SERGIPE
GOVERNO DO ESTADO
SECRETARIA DE ESTADO DA FAZENDA

CAPA DO PROCESSO
Nº 1296/2023-PREST-CONTAS-SEFAZ

ASSUNTO DO PROCESSO: Prestação de Contas Anuais 2022

INTERESSADO: SEFAZ

Aracaju, 3 de abril de 2023

JOAO HENRIQUE ASSIS SAMPAIO
Especialista em Políticas Públicas e Gestão Governamental

Folha 2
Sigla: GERCONP

SERGIPE

Contas anuais 2022

SERGIPE
GOVERNO DO ESTADO

Este documento foi assinado digitalmente por VALDOMIRO DOS SANTOS

Documento assinado com certificado digital (DIGITAL) Verificação em: http://edocsergipe.se.gov.br/consulta/ codigo: Utilize o código: X3DI-Z1DD-AZZX-IWXG

MÓDULO 1 – CORRESPONDÊNCIA DIRIGIDA À ALESE E AO TCE E MENSAGEM DO GOVERNADOR

SERGIPE
GOVERNO DO ESTADO

Este documento foi assinado digitalmente por VALDOMIRO DOS SANTOS

Documento assinado com certificado digital (DIGITAL) Verificação em: http://edocsergipe.se.gov.br/consultacodigo. Utilize o código: X3DI-Z1DD-AZZX-IWXG

1. CORRESPONDÊNCIA DIRIGIDA AO PRESIDENTE DO TCE-SE

SERGIPE
GOVERNO DO ESTADO

Este documento foi assinado digitalmente por VALDOMIRO DOS SANTOS

Documento assinado com certificado digital (DIGITAL) Verificação em: http://edocsergipe.se.gov.br/consultacodigo. Utilize o código: X3DI-Z1DD-AZZX-IWXG

SERGIPE
GOVERNO DO ESTADO

Este documento foi assinado digitalmente por VALDOMIRO DOS SANTOS

Documento assinado com certificado digital (DIGITAL) Verificação em: http://edocsergipe.se.gov.br/consultacodigo. Utilize o código: X3DI-Z1DD-AZZX-IWXG

2. CORRESPONDÊNCIA DIRIGIDA AOS MEMBROS DA ALESE

SERGIPE
GOVERNO DO ESTADO

Este documento foi assinado digitalmente por VALDOMIRO DOS SANTOS

Documento assinado com certificado digital (DIGITAL) Verificação em: http://edocsergipe.se.gov.br/consultacodigo. Utilize o código: X3DI-Z1DD-AZZX-IWXG

SERGIPE
GOVERNO DO ESTADO

Este documento foi assinado digitalmente por VALDOMIRO DOS SANTOS

Documento assinado com certificado digital (DIGITAL) Verificação em: http://edocsergipe.se.gov.br/consultacodigo. Utilize o código: X3DI-Z1DD-AZZX-IWXG

3. CÓPIA DA MENSAGEM QUE O GOVERNADOR APRESENTOU AO PODER LEGISLATIVO ESTADUAL NA SESSÃO DE ABERTURA DOS TRABALHOS LEGISLATIVOS

SERGIPE
GOVERNO DO ESTADO

Este documento foi assinado digitalmente por VALDOMIRO DOS SANTOS

Documento assinado com certificado digital (DIGITAL) Verificação em: http://edocsergipe.se.gov.br/consultacodigo. Utilize o código: X3DI-Z1DD-AZZX-IWXG

Excelentíssimo Senhor Presidente da Assembleia Legislativa do Estado de Sergipe,

Excelentíssimos Senhores Deputados componentes da Mesa Diretora desta Casa, a quem aproveito a oportunidade para saudar e congratular pela eleição no dia de ontem,

Excelentíssimas Senhoras Deputadas, Excelentíssimos Senhores Deputados,

Excelentíssimo senhor Vice-Governador do Estado, Zezinho Sobral, ele mesmo um ex-integrante desta Casa, companheiro inestimável nessa batalha que estamos começando agora;

Senhores Representantes dos demais Poderes do Estado de Sergipe e demais Autoridades,

Senhores Secretários de Estado, aqui presentes,

Senhores Servidores desta Casa de Leis e do Governo do Estado de Sergipe, em nome dos quais saúdo a todos os presentes;

Senhoras e Senhores.

SERGIPE
GOVERNO DO ESTADO

Este documento foi assinado digitalmente por VALDOMIRO DOS SANTOS

Documento assinado com certificado digital (DIGITAL) Verificação em: http://edocsergipe.se.gov.br/consultacodigo. Utilize o código: X3DI-Z1DD-AZZX-IWXG

Pela primeira vez, chego a esta Casa de Leis na condição de governador do Estado, para cumprir o dever constitucional de abrir os trabalhos legislativos de 2023. Há pouco mais de um mês estive aqui, para receber das mãos do Poder Legislativo, como representantes eleitos do povo sergipano, a maior honra de toda a minha vida: a posse como governador do Estado de Sergipe.

Normalmente, a mensagem do Governador à Assembleia presta contas do que foi feito. Hoje, no entanto, venho a Vossas Excelências fazer uma profissão de fé no futuro que, juntos, podemos construir para Sergipe.

Não passa em branco para mim o simbolismo desta longa tradição democrática. Este momento representa a convivência pacífica e proveitosa entre dois poderes republicanos, unidos na busca por um Sergipe melhor para o povo sergipano. Vejo isso como um sinal auspicioso do que está por vir nos próximos anos, e que, tenho certeza, vamos construir juntos.

Olho em volta e vejo tantos rostos conhecidos: correligionários, companheiros de luta, adversários políticos. Só não vejo inimigos: porque a minha concepção de política sempre foi baseada em uma palavra que meu pai, que teve a honra de sentar nessas cadeiras por 24 anos, me ensinou desde menino: respeito. Principalmente àqueles que pensam diferente de nós, que vêm o mundo por um ângulo diferente.

É por isso que os ilustres membros reunidos nesta Assembleia podem ter certeza: é esse respeito que vai pautar as relações entre o Executivo e o Legislativo estaduais. A divergência é salutar; acredito firmemente que é do diálogo, da troca de ideias, que nasce o progresso. E por isso estou plenamente convencido de que, nesses próximos quatro anos, construiremos uma convivência saudável, mutuamente proveitosa, que em nenhum momento descambará para o ódio e para a discórdia.

Isso é ainda mais importante quando lembramos que assumi o Governo do Estado em um momento particularmente delicado de nossa história como nação. Apenas oito dias depois, os terríveis eventos que vimos desenrolarem-se em Brasília mostraram que este é um país ainda dividido, com chagas profundas que ainda não foram sequer totalmente diagnosticadas, e que tem como principal tarefa encontrar novamente o caminho do diálogo e da busca pelo bem comum.

Temos a boa ventura de viver em um estado onde tais cenas antidemocráticas não ocorreram. Como qualquer povo, temos nossas diferenças de visões. Mas antes de tudo, temos também a tradição da democracia e da legalidade; sempre falaram mais alto a nós, sergipanos, os interesses soberanos do nosso estado.

Temos agora a obrigação inescapável de promover as mudanças necessárias para que Sergipe siga em frente. É essa renovação, ansiada pelo povo sergipano e imposta pelo curso da História, que pretendo levar adiante com a parceria indispensável de Vossas Excelências, para construir um novo tempo para Sergipe.

Senhoras deputadas, senhores deputados,

SERGIPE
GOVERNO DO ESTADO

Este documento foi assinado digitalmente por VALDOMIRO DOS SANTOS

Documento assinado com certificado digital (DIGITAL) Verificação em: http://edocsergipe.se.gov.br/consultacodigo. Utilize o código: X3DI-Z1DD-AZZX-IWXG

Sergipe tem pressa.

Pressa para colocar comida na mesa das famílias que mais precisam, para que possam viver com dignidade e conforto.

Pressa para gerar os empregos que uma população castigada por uma crise econômica e uma pandemia necessita desesperadamente.

Pressa para acessar serviços públicos mais eficientes e mais abrangentes, e acima de tudo mais humanos, que tenham o foco nas pessoas.

Pressa para encontrar os caminhos que lhe possibilitem alcançar uma economia mais forte, mais rica, mais justa.

Meus ouvidos não estão surdos a este clamor. Dei a sorte de encontrar um Estado saneado, com as finanças em dia, pronto para dar um salto de desenvolvimento. E assim, mais uma vez, o curso imprevisível da História coloca Sergipe em posição singular e favorável para atender às demandas da modernidade por energias limpas e renováveis que serão a tônica deste milênio.

Hoje, temos as condições de fazer Sergipe dar início a um novo ciclo de desenvolvimento, semelhante, e talvez até maior, que aquele iniciado décadas atrás, com a chegada das mineradoras ao nosso estado. O crescimento que pensamos para os próximos anos é pautado numa certeza: a de que vivemos uma transformação no perfil socioeconômico do estado, com a alteração da nossa estrutura produtiva, e pela evolução de nossa vocação e matriz de desenvolvimento.

Sergipe se encontra em posição privilegiada para aproveitar as possibilidades trazidas pelo início da exploração de petróleo em águas ultra profundas. Transformar esse privilégio em ações concretas, em incentivos e condições para que mais empresas se instalem aqui, gerando empregos e oportunidades, é nossa grande prioridade, que divido aqui com Vossas Excelências.

Será preciso dotar o estado de capacidade competitiva em diversas áreas que exigem qualificação e especialização, além de ações e obras estruturantes que projetam o Sergipe do futuro.

É para isso que estamos criando o Programa Sergipano de Desenvolvimento, um ousado plano de investimentos com foco na infraestrutura rodoviária e turística, no fomento aos arranjos produtivos regionais, na gestão dos recursos hídricos e no incentivo ao uso de energias renováveis. É um grande pacto pelo progresso, que deverá unir cidadãos, empresários e organizações da sociedade civil.

Será preciso tomar uma série de medidas para materializar esse programa. Avançar na estabilidade fiscal do estado para atrair novos investimentos, e potencializar a vocação econômica das regiões. Preparar mão de obra e infraestrutura para fomentar o empreendedorismo. Garantir agilidade nos processos de licenciamentos ambientais. Atualizar a legislação de Organizações Sociais. E aproveitar melhor as inúmeras possibilidades trazidas pelas Parcerias Público-Privadas, tornando-as um instrumento forte para a consolidação do nosso desenvolvimento, adequando as relações entre o Estado e o setor produtivo às exigências destes tempos, tornando-as mais ágeis e eficientes. E mostrando que Sergipe é um lugar seguro para se investir.

SERGIPE
GOVERNO DO ESTADO

Este documento foi assinado digitalmente por VALDOMIRO DOS SANTOS

Documento assinado com certificado digital (DIGITAL) Verificação em: http://edocsergipe.se.gov.br/consultacodigo. Utilize o código: X3DI-Z1DD-AZZX-IWXG

Vamos propor a criação da Agência Sergipe de Desenvolvimento, a Desenvolve-SE, para atrair investimentos nacionais e estrangeiros e estimular o crescimento econômico, com ênfase nas micro e pequenas empresas. Apresentaremos também um conjunto de propostas de medidas legislativas com foco na geração de emprego e renda, na melhoria de nosso ambiente de negócios, e na construção de uma administração estadual mais ágil e eficaz.

Também vamos atuar para que o BANESE seja um grande agente de fomento da economia: garantindo o capital de giro necessário para micro e pequenas empresas; financiando a aquisição de equipamentos pelo setor rural e uma linha de crédito especial para a bacia leiteira; criando a Loteria Estadual de Sergipe; e implantando o CredJovem, para incentivar os jovens a empreenderem.

Essa modernidade que buscamos não pode ser conquistada sem dar espaço e chances à juventude, nem entender e respeitar a nossa diversidade. O novo Sergipe que começamos a construir também é o Sergipe dos jovens, das mulheres, dos negros, da população LGBTQIA+. É por eles que assumimos o desafio de descortinar um novo marco de progresso para Sergipe, tornando-os protagonistas de um projeto de futuro sustentável.

Partimos também do reconhecimento do papel da mulher como força motriz das mudanças que queremos implantar. Vamos estabelecer o Selo Empresa Amiga das Mulheres, incentivar o empreendedorismo feminino como forma de criar uma economia mais igual e, ao mesmo tempo, mais inclusiva.

Eu tenho um carinho especial pelo Programa Primeiro Emprego Sergipe, porque sei das dificuldades que os jovens enfrentam para se inserir no mercado de trabalho. O projeto Primeiro Emprego Sergipe vai garantir a primeira chance de milhares de jovens sergipanos a partir do alinhamento dos programas de formação do Ensino Profissionalizante com o setor produtivo e de serviços, como por exemplo o “Primeiro Emprego Petróleo e Gás”.

Em tudo isso, uma coisa é clara: precisamos descobrir maneiras de mobilizar recursos e apoio. Por isso, há alguns dias me reuni com outros governadores do Consórcio Nordeste em que definimos pautas comuns para a nossa região, como o Pacto pela Segurança Pública, que busca integrar as polícias estaduais para compartilhar inteligência e tecnologia, somando esforços com a Polícia Federal e o Ministério da Justiça.

Também apresentamos ao Governo Federal uma série de projetos estruturantes, fundamentais para que Sergipe dê o salto de desenvolvimento que queremos realizar.

São obras como a finalização da duplicação da BR 101, que se arrasta há décadas e nos tem custado vidas e divisas. Sua duplicação e adequação de capacidade vão suprimir pontos críticos, melhorar a funcionalidade operacional, aumentar a fluidez e a segurança de tráfego de veículos.

SERGIPE
GOVERNO DO ESTADO

Este documento foi assinado digitalmente por VALDOMIRO DOS SANTOS

Documento assinado com certificado digital (DIGITAL) Verificação em: http://edocsergipe.se.gov.br/consultacodigo. Utilize o código: X3DI-Z1DD-AZZX-IWXG

A implantação do Canal de Xingó, para garantir o abastecimento de água para consumo humano e para atividades produtivas em nosso sertão, e que vai desempenhar um papel fundamental no desenvolvimento da região e na elevação do seu IDH.

A construção da nova ponte ligando Sergipe a Alagoas completando um grande corredor turístico ao longo do litoral sergipano e consolidando a inserção de Sergipe no panorama turístico do Nordeste.

A duplicação da BR-235, entre Aracaju e Itabaiana, para proporcionar mais conforto e segurança, diminuir os custos e o tempo de viagem, incrementar a atividade turística na região, e principalmente melhorar as condições de escoamento da produção e o acesso ao Porto de Sergipe.

Finalmente, apresentamos também a proposta de implementação do Complexo Industrial Portuário, que baseia-se na infraestrutura já existente a partir do Terminal Marítimo Inácio Barbosa, do Parque Eólico Barra dos Coqueiros e da Usina Termelétrica Porto de Sergipe I, uma localização estratégica para a atração de investimentos e empreendimentos que tem o potencial de transformar o estado em uma potência regional no setor de energia.

A ampliação da produtividade rural e a melhoria das condições de vida no campo também é nossa prioridade. Vamos criar o Programa de Desenvolvimento Agroindustrial de Sergipe, PRODAI, para atrair e incentivar empresas de beneficiamento da nossa produção e fortalecer as cooperativas agrícolas, bem como empreendimentos que contribuam com o aperfeiçoamento e profissionalização do agro sergipano. Vamos também investir no fortalecimento e na ampliação da cadeia industrial de citros, milho, leite e coco.

O agricultor familiar também poderá contar com um governo que os entende e acredita em suas ideias. Vamos fortalecer a assistência técnica e a extensão rural, investir em novas soluções e em tecnologia, dar ao homem do campo as ferramentas necessárias para que ele possa produzir.

Vamos também encarar o turismo como um importante vetor de desenvolvimento. Temos feito um trabalho importante e proveitoso ao longo dos anos, mas podemos fazer ainda mais. Vamos criar o Fundo Estadual do Turismo e o Conselho Estadual do Turismo para cadastro dos municípios, devolvendo a eles parte dos recursos captados, mediante a apresentação de projetos.

Acima de tudo, vamos investir no futuro.

As transformações econômicas e sociais têm se acelerado em um ritmo cada vez mais vertiginoso. Velhas estruturas, modelos estabelecidos de pensar e de organizar o trabalho, têm sido superadas em tal velocidade que, muitas vezes, torna-se difícil acompanhar o ritmo das mudanças.

Como diz um ditado antigo, a crise é a mãe da oportunidade. Temos a chance de posicionar Sergipe dentro dessa economia 4.0 que se consolida a cada dia. Para isso, precisamos investir nessa nova economia, descobrir e implantar novos modelos de trabalho, dar a chance ao povo sergipano, de caminhar acelerado com suas próprias pernas rumo a esse novo mundo. A busca constante pela inovação, pelo compartilhamento de ideias, e pelo uso da tecnologia como instrumento de melhoria da qualidade de vida do sergipano será uma das principais consignas do nosso governo.

SERGIPE
GOVERNO DO ESTADO

Este documento foi assinado digitalmente por VALDOMIRO DOS SANTOS

Documento assinado com certificado digital (DIGITAL) Verificação em: http://edocsergipe.se.gov.br/consultacodigo. Utilize o código: X3DI-Z1DD-AZZX-IWXG

Senhoras deputadas, senhores deputados;

Tenho a honra de ser o mais jovem governador da história do meu estado. Isso me dá uma responsabilidade a mais: a de abrir a porta para um novo tempo, de alinhar Sergipe com a modernidade. A consciência do trabalho à nossa frente torna ainda maior o desafio que os sergipanos delegaram a mim.

Não é pouco, e tenho consciência disso. Mas sei também que não vou desempenhar essa tarefa sozinho: porque sei que o Sergipe com que sonho é o mesmo com que sonham vossas Excelências.

Temos pela frente um enorme desafio. Temos também a oportunidade de fazer a diferença nas vidas de centenas de milhares de sergipanos. Colocar Sergipe firmemente no caminho do desenvolvimento, trazer o progresso para os nossos municípios, fazer desta nossa terra um estado mais justo, mais humano, mais igual. Vamos conseguir.

Me despeço dos senhores reafirmando minha fé em Sergipe, e no futuro grandioso que vamos construir juntos.

Muito obrigado.

Fábio Cruz Mitidieri

Governador de Sergipe

SERGIPE
GOVERNO DO ESTADO

Este documento foi assinado digitalmente por VALDOMIRO DOS SANTOS

Documento assinado com certificado digital (DIGITAL) Verificação em: http://edocsergipe.se.gov.br/consultacodigo. Utilize o código: X3DI-Z1DD-AZZX-IWXG

Protocolo de Assinatura(s)

O documento acima foi proposto para assinatura digital. Para verificar as assinaturas acesse o endereço http://edocsergipe.se.gov.br/consultacodigo e utilize o código abaixo para verificar se este documento é válido.

Código de verificação: X3DI-Z1DD-AZZX-IWXG

O(s) nome(s) indicado(s) para assinatura, bem como seu(s) status em 30/05/2023 é(são) :

- VALDOMIRO DOS SANTOS - 03/04/2023 12:57:23

CONTAS ANUAIS 2022

MÓDULO 2 – RELATÓRIO DE GESTÃO

SERGIPE
GOVERNO DO ESTADO

Este documento foi assinado digitalmente por MARCOS FELIPE DE ALMEIDA GOMES e VALDOMIRO DOS SANTOS

Documento assinado com certificado digital (DIGITAL) Verificação em: http://edocsergipe.se.gov.br/consultacodigo. Utilize o código: OCS1-CF3E-WMNM-R7NB

CONTAS ANUAIS 2022

1. RESULTADO ORÇAMENTÁRIO, FINANCEIRO E PATRIMONIAL CONSOLIDADOS

SERGIPE
GOVERNO DO ESTADO

Este documento foi assinado digitalmente por MARCOS FELIPE DE ALMEIDA GOMES e VALDOMIRO DOS SANTOS

Documento assinado com certificado digital (DIGITAL) Verificação em: http://edocsergipe.se.gov.br/consultacodigo. Utilize o código: OCS1-CF3E-WMNM-R7NB

CONTAS ANUAIS 2022

CONSIDERAÇÕES INICIAIS

O Gestor tem o dever de prestar contas de como utilizou a Receita do Estado, a população deve saber como seus recursos foram utilizados em prol de toda a sociedade, conforme rege o artigo 70 da CF 88:

"Prestará contas qualquer pessoa física ou jurídica, pública ou privada, que utilize, arrecade, guarde, gerencie ou administre dinheiros, bens e valores públicos (...)".

O Art. 48, da Lei Complementar 101/2000 (Lei de Responsabilidade Fiscal) dispõe que tal prestação deverá ser divulgada seguindo os princípios da publicidade e transparência.

"Art. 48. São instrumentos de transparência da gestão fiscal, aos quais será dada ampla divulgação, inclusive em meios eletrônicos de acesso público: os planos, orçamentos e leis de diretrizes orçamentárias; as prestações de contas e o respectivo parecer prévio; o Relatório Resumido da Execução Orçamentária e o Relatório de Gestão Fiscal; e as versões simplificadas desses documentos."

Por meio da Prestação de Contas Anual, a sociedade toma conhecimento de como os recursos públicos foram aplicados. No Estado de Sergipe, é no relatório de prestação de contas que os valores recebidos e gastos pelo Estado são demonstrados sob os pontos de vista do Orçamento, das Finanças, do Patrimônio e da Lei de Responsabilidade Fiscal – LRF.

O presente Relatório tem por objetivo demonstrar os resultados alcançados pelo Estado de Sergipe, no exercício de 2022, retratados através das CONTAS ANUAIS, constituindo-se desta forma, na PRESTAÇÃO DE CONTAS que o Exmº. Sr. Governador deve apresentar no prazo regulamentar à Assembleia Legislativa, em cumprimento à Constituição Estadual, no seu artigo 84, inciso XVI.

"Art. 84. É da competência privativa do Governador do Estado:
XVI - prestar à Assembleia, no prazo de cento e vinte dias contados da abertura da sessão legislativa, as contas relativas ao exercício anterior;"

SERGIPE
GOVERNO DO ESTADO

Este documento foi assinado digitalmente por MARCOS FELIPE DE ALMEIDA GOMES e VALDOMIRO DOS SANTOS

Documento assinado com certificado digital (DIGITAL) Verificação em: http://edocsergipe.se.gov.br/consultacodigo. Utilize o código: OCS1-CF3E-WMNM-R7NB

CONTAS ANUAIS 2022

As metas e objetivos para 2022 foram estabelecidos pela Lei nº 8.645 de 08 de janeiro de 2020, que dispõe sobre o Plano Plurianual, quadriênio 2020-2023, em atendimento ao disposto no inciso I e parágrafo 1º do artigo 150 da Constituição do Estado.

Em atendimento ao disposto no inciso II e § 2º do artigo 150 da Constituição Estadual, foi aprovada a Lei Estadual nº 8.878 de 05 de Agosto de 2021, dispondo sobre as Diretrizes Orçamentárias para elaboração da Lei Orçamentária, referente ao exercício de 2022, compreendendo:

- As prioridades e metas da Administração Pública Estadual;
- A organização e estrutura dos Orçamentos;
- As diretrizes gerais para elaboração e execução dos Orçamentos do Estado e suas alterações;
- As disposições para as transferências orçamentárias;
- As disposições sobre alterações na Legislação Tributária do Estado;
- As disposições relativas às despesas do Estado com pessoal e encargos sociais;
- A política de aplicação das Agências Financeiras Estaduais de Fomento;
- As disposições gerais e finais.

As CONTAS ANUAIS relativas ao exercício de 2022 foram elaboradas obedecendo à Lei Federal nº 4.320, de 17/03/64, à Lei Complementar Estadual nº 04, de 12/11/90, e à Lei Complementar Federal nº 101/2000 (Lei de Responsabilidade Fiscal - LRF), de 04/05/2000, e apresentada de acordo com a Instrução Normativa nº 001/SETC/2021, de 09 de fevereiro de 2021.

SERGIPE
GOVERNO DO ESTADO

Este documento foi assinado digitalmente por MARCOS FELIPE DE ALMEIDA GOMES e VALDOMIRO DOS SANTOS

Documento assinado com certificado digital (DIGITAL) Verificação em: http://edocsergipe.se.gov.br/consultacodigo. Utilize o código: OCS1-CF3E-WMNM-R7NB

CONTAS ANUAIS 2022

AS CONTAS ESTADUAIS –SÍNTESE

Em 2022, as contas estaduais apresentaram superávit orçamentário de R$ 36,43 milhões. Ou seja, o total das receitas que ingressaram no exercício superou as despesas empenhadas. O esforço do Governo Estadual no sentido de melhorar o resultado de R$ 561,13 milhões registrado em 2021 foi recompensado por meio de incremento das receitas 13,18% (13,20 bilhões, em 2022, ante 11,66 bilhões, em 2021), contra 18,57% de aumento nas despesas empenhadas (13,18 bilhões, em 2022, e 11,10 bilhões, em 2021).

O Resultado Primário, medido pela diferença entre receitas e despesas não financeiras e que representa o esforço realizado pelo ente para controle da trajetória do endividamento, também apresentou melhora significativa. Passou de um superávit de R$ 841,65 milhões, em 2021, para um superávit de R$ 14.196.116,43 milhões, em 2022. Destaque-se, ainda, um resultado financeiro consolidado (diferença entre o ativo e o passivo financeiros) positivo da ordem de R$ 1.267.691.448,20 milhões.

ORÇAMENTO INICIAL

O Orçamento Público do Estado de Sergipe para o exercício de 2022 foi aprovado pela Lei Estadual nº 8.963, de 13/01/2022, que estimou a Receita a ser arrecadada durante o exercício e fixou a Despesa a ser realizada com esses recursos no montante de R$ 12.173.837.958,00 (doze bilhões, cento e setenta e três milhões, oitocentos e trinta e sete mil e novecentos e cinquenta e oito reais), conforme aprovado pelo Legislativo e que compreende os três Poderes que compõem a Administração Estadual centralizada. Por parte da Receita Bruta, as Receitas Correntes totalizaram 88,91% (R$ 10.823 Milhões) desse valor, enquanto a Receita de Capital ficou responsável por 11,09% (R$ 1.350 Milhões).

Na tabela 1, apresenta-se por categoria econômica, a Receita estimada e a Despesa fixada. Destacamos que na receita prevista estão deduzidos os valores destinados à formação do FUNDEB, conforme estabelece a Lei Federal nº 11.494, de 20/06/07, sucedida pela lei nº 14.113 de 25/12/2020, bem como, às transferências constitucionais e legais a Municípios. Todavia, o valor a ser recebido do referido Fundo pelo Estado de Sergipe está incluído na previsão da receita.

SERGIPE
GOVERNO DO ESTADO

Este documento foi assinado digitalmente por MARCOS FELIPE DE ALMEIDA GOMES e VALDOMIRO DOS SANTOS

Documento assinado com certificado digital (DIGITAL) Verificação em: http://edocsergipe.se.gov.br/consultacodigo. Utilize o código: OCS1-CF3E-WMNM-R7NB

CONTAS ANUAIS 2022

Tabela 1 – Demonstrativo da Receita Estimada e Despesa fixada por Categoria Econômica

GOVERNO DO ESTADO DE SERGIPE
SECRETARIA DA FAZENDA
SUPERINTENDÊNCIA DE FINANÇAS PÚBLICAS

Contas Anuais 2022
R$1,00

DEMONSTRATIVO DA RECEITA ESTIMADA E DESPESA FIXADA POR CATEGORIA ECONÔMICA

CATEGORIA ECONÔMICA	R$	% DO TOTAL
Receitas Correntes	**10.823.535.182,00**	**88,91**
Impostos, Taxas e Contribuições de Melhoria	3.458.239.774,00	28,41
Contribuições	1.686.224.095,00	13,85
Receita Patrimonial	69.081.732,00	0,57
Receita Agropecuária	0,00	0,00
Receita Industrial	0,00	0,00
Receita de Serviços	341.109.910,00	2,80
Transferências Correntes	5.150.002.387,00	42,30
Outras Receitas Correntes	118.877.284,00	0,98
Receitas de Capital	**1.350.302.776,00**	**11,09**
Operações de Crédito	569.825.700,00	4,68
Alienação de Bens	401.497.041,00	3,30
Amortização de Empréstimos	18.515,00	0,00
Transferências de Capital	378.811.520,00	3,11
Outras Receitas de Capital	150.000,00	0,00
TOTAL DA RECEITA ESTIMADA	**12.173.837.958,00**	**100,00**
Despesas Correntes	**10.737.998.486,00**	**88,21**
Pessoal e Encargos Sociais	7.354.911.290,00	60,42
Juros e Encargos da Dívida	167.591.810,00	1,38
Outras Despesas Correntes	3.215.495.386,00	26,41
Despesas de Capital	**1.417.977.680,00**	**11,65**
Investimentos	1.113.300.490,00	9,15
Inversões Financeiras	80.000.000,00	0,66
Amortização da Dívida	224.677.190,00	1,85
Reserva de Contingência	**17.861.792,00**	**0,15**
TOTAL DA DESPESA FIXADA	**12.173.837.958,00**	**100,00**

SERGIPE
GOVERNO DO ESTADO

Este documento foi assinado digitalmente por MARCOS FELIPE DE ALMEIDA GOMES e VALDOMIRO DOS SANTOS

Documento assinado com certificado digital (DIGITAL) Verificação em: http://edocsergipe.se.gov.br/consultacodigo. Utilize o código: OCS1-CF3E-WMNM-R7NB

CONTAS ANUAIS 2022

No Orçamento das Despesas, as participações das Despesas Correntes e Despesas de Capital foram de 88,21% (R$ 10.738 milhões) e 11,65% (R$ 1.418 milhões), respectivamente. A Reserva de Contingência foi prevista em R$ 17,2 milhões.

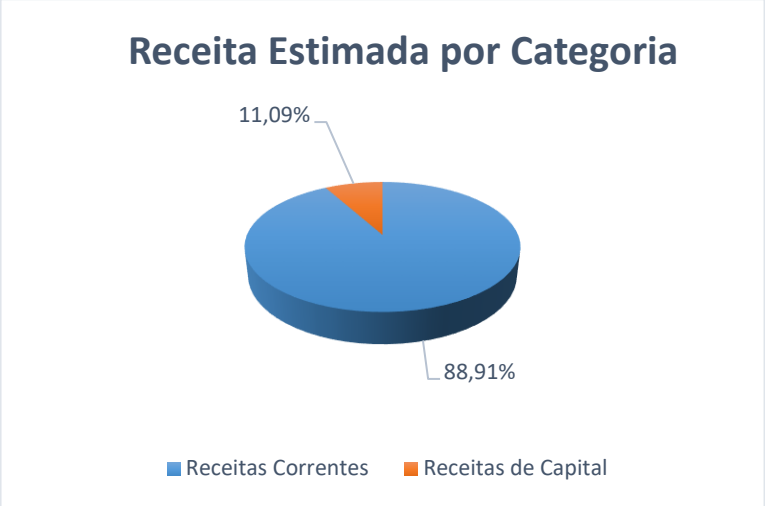

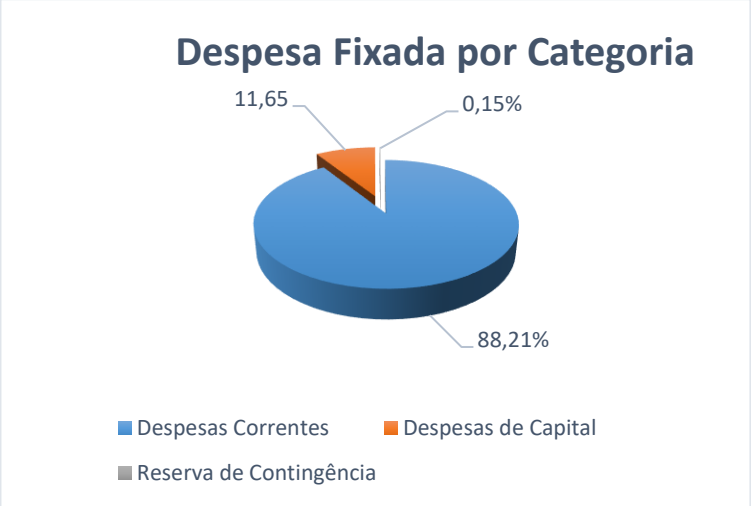

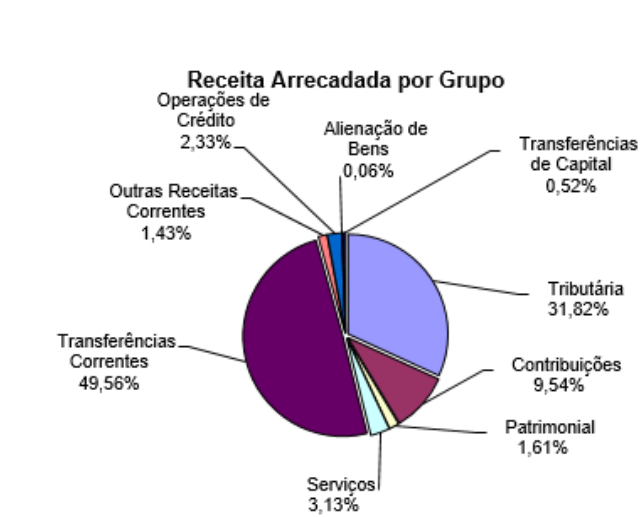

SERGIPE
GOVERNO DO ESTADO

Este documento foi assinado digitalmente por MARCOS FELIPE DE ALMEIDA GOMES e VALDOMIRO DOS SANTOS

Documento assinado com certificado digital (DIGITAL) Verificação em: http://edocsergipe.se.gov.br/consultacodigo. Utilize o código: OCS1-CF3E-WMNM-R7NB

CONTAS ANUAIS 2022

ALTERAÇÕES ORÇAMENTÁRIAS

Conforme autorização contida na Lei Estadual nº 8.963, de 13/01/2022 (LOA), no art. 7º e em seus parágrafos, o Governo do Estado realizou no decorrer do exercício alterações orçamentárias, resultando no orçamento final autorizado de R$ 13.666.711.478,55, apresentado na tabela 2. Um acréscimo de R$ 1.5 Bilhão em relação ao orçamento inicial.

Tabela 2 – Demonstrativo das Alterações Orçamentárias

GOVERNO DO ESTADO DE SERGIPE
SECRETARIA DA FAZENDA
SUPERINTENDÊNCIA DE FINANÇAS PÚBLICAS

Contas Anuais 2022
R$1,00

DEMONSTRATIVO DAS ALTERAÇÕES ORÇAMENTÁRIAS

DISCRIMINAÇÃO	2021	2022
1. Orçamento Inicial	**10.587.756.328,00**	**12.173.837.958,00**
2. Créditos Adicionais	**2.709.720.114,85**	**4.151.106.708,26**
2.1. Suplementares	2.668.384.350,85	3.601.049.161,08
2.2. Extraordinários	0,00	0,00
2.3. Especiais	41.335.764,00	550.057.547,18
3. Anulação de Dotações	**1.656.804.037,37**	**2.658.233.187,71**
4. Novos Créditos Autorizados (2-3)	**1.052.916.077,48**	**1.492.873.520,55**
4.1. Excesso de Arrecadação	729.000.000,00	970.128.667,30
4.2. Operação de Crédito	260.170.000,00	180.000.000,00
4.3. Superávit Financeiro	63.746.077,48	342.744.853,25
5. Orçamento Final Autorizado (1+4)	**11.640.672.405,48**	**13.666.711.478,55**

SERGIPE
GOVERNO DO ESTADO

Este documento foi assinado digitalmente por MARCOS FELIPE DE ALMEIDA GOMES e VALDOMIRO DOS SANTOS

Documento assinado com certificado digital (DIGITAL) Verificação em: http://edocsergipe.se.gov.br/consultacodigo. Utilize o código: OCS1-CF3E-WMNM-R7NB

CONTAS ANUAIS 2022

Demonstrativo do Orçamento Inicial com Novos Créditos

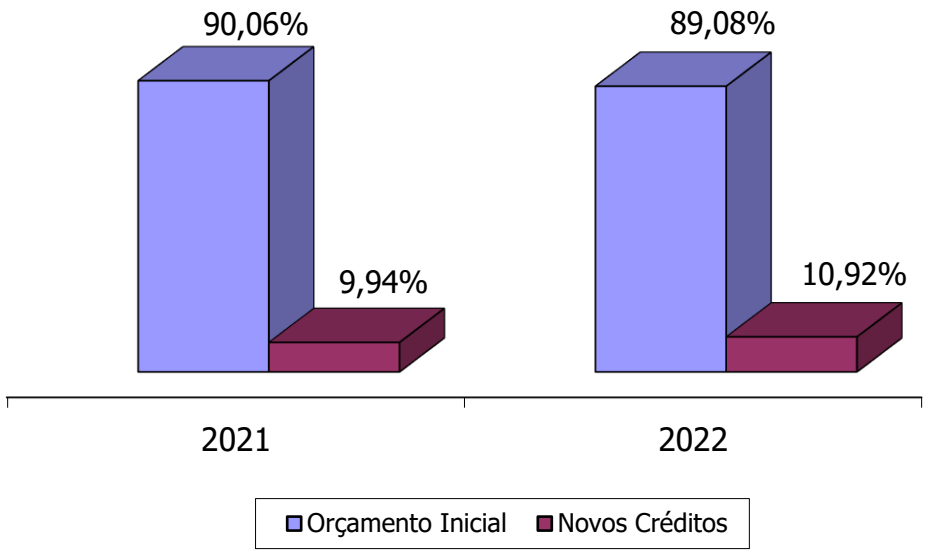

O gráfico acima mostra a representatividade do orçamento inicial em relação ao orçamento final autorizado. O orçamento inicial em 2021, 90,06%, e, em 2022, 89,08% do respectivo orçamento final autorizado.

RECEITAS

As receitas públicas são o montante total em recursos recolhidos pelo Estado e que serão incorporados ao seu patrimônio. Essas receitas servem para custear as despesas públicas e as necessidades de investimentos públicos.

Excluídas as deduções legais e Constitucionais, a receita inicial estimada foi R$ 12.173.837.958,00, sendo que a receita arrecadada totalizou R$ 13.203.978.885,62, apresentando um excesso na arrecadação igual a R$ 1.030.140.927,62, que representa em termos percentuais, 8,46% da prevista inicialmente.

SERGIPE
GOVERNO DO ESTADO

Este documento foi assinado digitalmente por MARCOS FELIPE DE ALMEIDA GOMES e VALDOMIRO DOS SANTOS

Documento assinado com certificado digital (DIGITAL) Verificação em: http://edocsergipe.se.gov.br/consultacodigo. Utilize o código: OCS1-CF3E-WMNM-R7NB

CONTAS ANUAIS 2022

Tabela 3 – Demonstrativo Comparativo da Receita Estimada com a Arrecadada

GOVERNO DO ESTADO DE SERGIPE
SECRETARIA DA FAZENDA
SUPERINTENDÊNCIA DE FINANÇAS PÚBLICAS

Contas Anuais 2022

R$1,00

DEMONSTRATIVO COMPARATIVO DA RECEITA ESTIMADA COM A ARRECADADA

CATEGORIA ECONÔMICA	RECEITA		VARIAÇÃO DA RECEITA	
	ESTIMADA	ARRECADADA	R$	%
Receitas Correntes	**10.823.535.182,00**	**12.794.636.400,24**	**1.971.101.218,24**	**18,21**
Impostos, Taxas e Contribuições de Melhoria	3.458.239.774,00	4.081.245.577,16	623.005.803,16	18,02
Contribuições	1.686.224.095,00	1.265.084.309,17	(421.139.785,83)	-24,98
Receita Patrimonial	69.081.732,00	222.036.479,28	152.954.747,28	221,41
Receita Agropecuária	0,00	0,00	0,00	0,00
Receita Industrial	0,00	0,00	0,00	0,00
Receita de Serviços	341.109.910,00	414.652.835,01	73.542.925,01	21,56
Transferências Correntes	5.150.002.387,00	6.619.833.482,04	1.469.831.095,04	28,54
Outras Receitas Correntes	118.877.284,00	191.783.717,58	72.906.433,58	61,33
Receitas de Capital	**1.350.302.776,00**	**409.342.485,38**	**(940.960.290,62)**	**-69,69**
Operações de Crédito	569.825.700,00	309.751.682,35	(260.074.017,65)	-45,64
Alienação de Bens	401.497.041,00	8.106.894,40	(393.390.146,60)	-97,98
Amortização de Empréstimos	18.515,00	0,00	(18.515,00)	-100,00
Transferências de Capital	378.811.520,00	91.456.722,74	(287.354.797,26)	-75,86
Outras Receitas de Capital	150.000,00	27.185,89	(122.814,11)	-81,88
TOTAL DA RECEITA	**12.173.837.958,00**	**13.203.978.885,62**	**1.030.140.927,62**	**8,46**

SERGIPE
GOVERNO DO ESTADO

Este documento foi assinado digitalmente por MARCOS FELIPE DE ALMEIDA GOMES e VALDOMIRO DOS SANTOS

Documento assinado com certificado digital (DIGITAL) Verificação em: http://edocsergipe.se.gov.br/consultacodigo. Utilize o código: OCS1-CF3E-WMNM-R7NB

CONTAS ANUAIS 2022

CATEGORIA ECONÔMICA

- RECEITAS CORRENTES: constituída pelas receitas tributária, de contribuições, patrimonial, agropecuária, industrial, de serviços e outras e, ainda, as provenientes de recursos financeiros recebidos de outras pessoas de direito público ou privado, quando destinadas a atender despesas classificáveis em Despesas Corrente;
- RECEITAS DE CAPITAL: são as receitas provenientes da realização de recursos financeiros oriundos de constituição de dívidas; da conversão, em espécie, de bens e direitos; os recursos recebidos de outras pessoas de direito público ou privado, destinados a atender despesas classificáveis em despesas de capital.

Nos gráficos a seguir é demonstrada a arrecadação do exercício 2022, por dois ângulos - categoria econômica e grupo de receita:

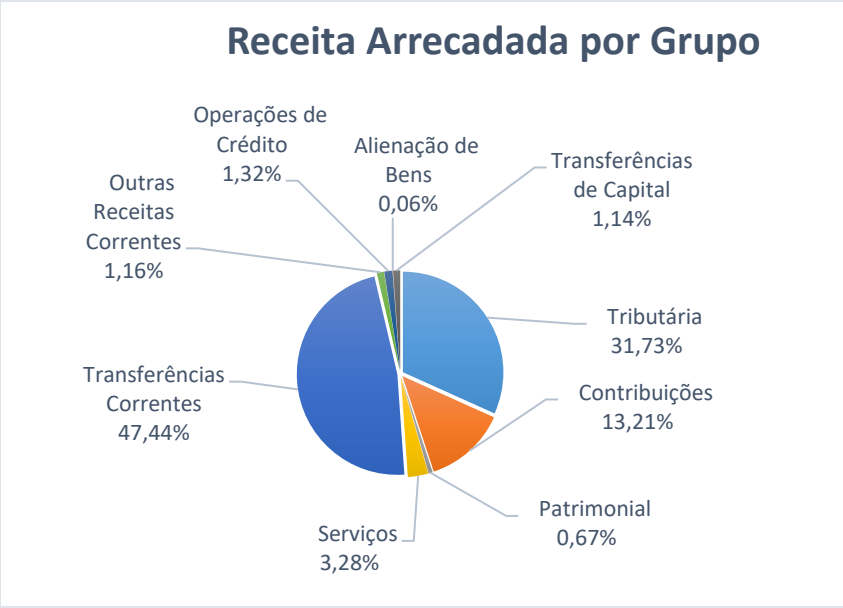

SERGIPE
GOVERNO DO ESTADO

Este documento foi assinado digitalmente por MARCOS FELIPE DE ALMEIDA GOMES e VALDOMIRO DOS SANTOS

Documento assinado com certificado digital (DIGITAL) Verificação em: http://edocsergipe.se.gov.br/consultacodigo. Utilize o código: OCS1-CF3E-WMNM-R7NB

CONTAS ANUAIS 2022

O total de receitas correntes superou em 18,21% o previsto na Lei Orçamentária Anual, alcançando o montante de R$ 12,8 bilhões. As receitas correntes apresentaram um superávit na ordem de R$ 1.971.101.218,24 quando comparada a receita arrecadada com a receita estimada, decorrente, principalmente, da variação positiva da arrecadação de impostos, taxas e contribuições de melhoria no valor de R$ 623.005.803,16, e ainda das Transferências Correntes que excederam em R$ 1.469.831.095,04 a previsão inicial.

Já as receitas de capital totalizaram 30,31% do previsto na LOA, em função da frustração na execução das operações de crédito, alienação de bens e transferências de capital. As receitas de capital apresentaram frustração na ordem de R$940.960.290,62, principalmente, não ter ocorrido a Alienação de Bens no valor inicialmente previsto.

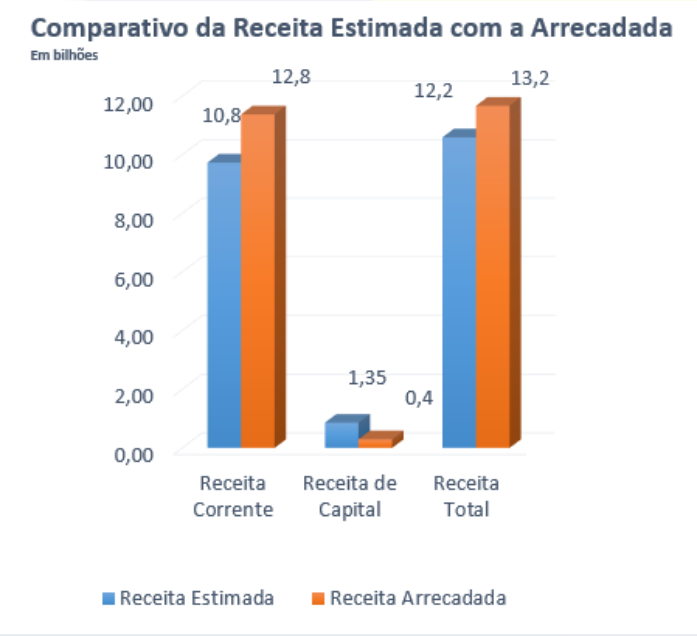

SERGIPE
GOVERNO DO ESTADO

Este documento foi assinado digitalmente por MARCOS FELIPE DE ALMEIDA GOMES e VALDOMIRO DOS SANTOS

Documento assinado com certificado digital (DIGITAL) Verificação em: http://edocsergipe.se.gov.br/consultacodigo. Utilize o código: OCS1-CF3E-WMNM-R7NB

CONTAS ANUAIS 2022

RECEITAS PRÓPRIAS E DE TRANSFERÊNCIAS

São consideradas receitas próprias aquelas definidas em lei como sendo de direito do Ente que compõe a Federação.

Essas receitas compreendem os impostos, as taxas, as multas em geral, a cobrança da dívida ativa e outros legalmente afetos a sua competência estadual. Em 2022, representaram 49,67% do total arrecadado, no valor de R$ 6.557.399.730,59.

As receitas de transferências são as repassadas ao Estado por outras entidades de Direito Público ou Privado. Basicamente referem-se à participação do Estado nas receitas da União e são decorrentes do mandamento constitucional, bem como os ingressos provenientes de acordos e convênios. Representaram 50,34% da receita global do exercício.

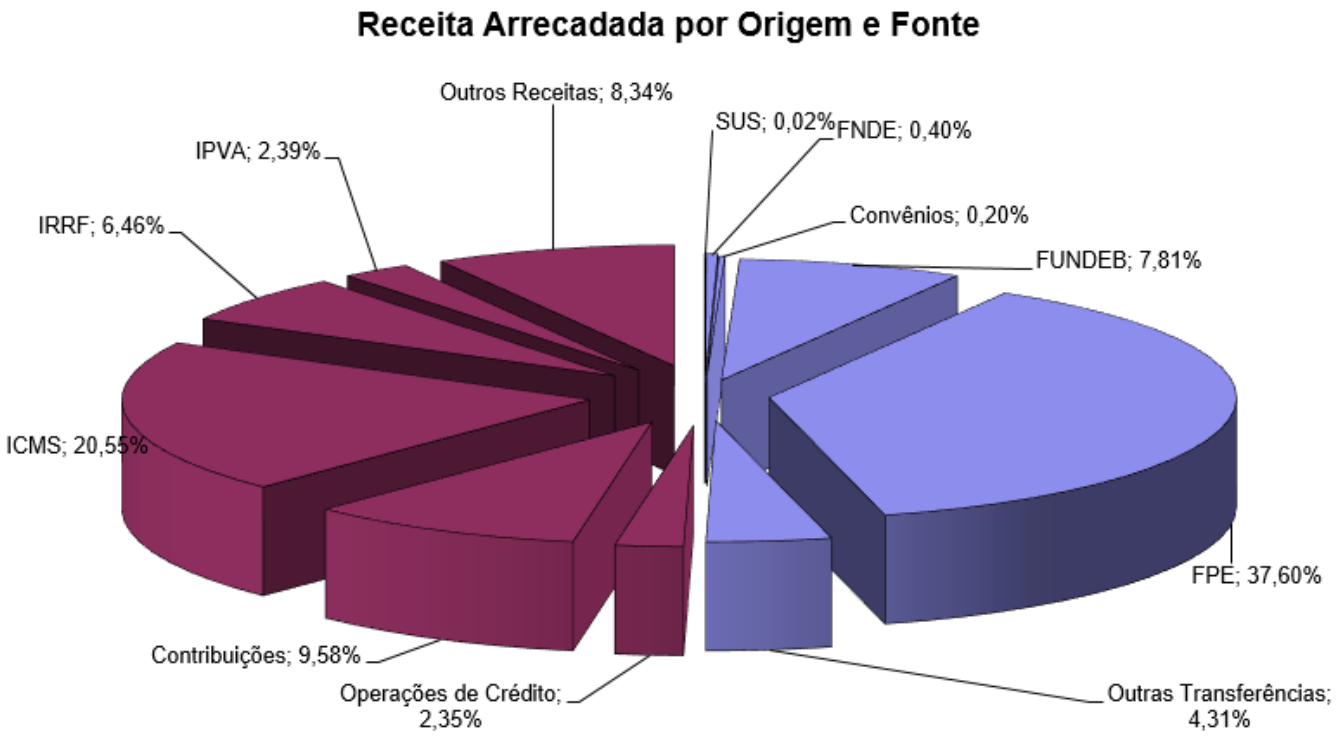

SERGIPE
GOVERNO DO ESTADO

Este documento foi assinado digitalmente por MARCOS FELIPE DE ALMEIDA GOMES e VALDOMIRO DOS SANTOS

Documento assinado com certificado digital (DIGITAL) Verificação em: http://edocsergipe.se.gov.br/consultacodigo. Utilize o código: OCS1-CF3E-WMNM-R7NB

CONTAS ANUAIS 2022

EVOLUÇÃO DA RECEITA ARRECADADA

Verifica-se que a receita total arrecadada teve um aumento nominal em 2022, em relação ao ano anterior, de 13,18%.

Tabela 4 – Demonstrativo da Evolução da Receita

SECRETARIA DE ESTADO DA FAZENDA — SERGIPE GOVERNO DO ESTADO

Contas Anuais 2022

R$ 1,00

DEMONSTRATIVO DE EVOLUÇÃO DA RECEITA

Categoria Econômica	2021	2022
Receita Corrente	11.372.758.665,94	12.794.636.400,24
Impostos, Taxas E Contribuições de Melhoria	3.701.197.782,89	4.081.245.577,16
ICMS	2.590.231.220,81	2.736.348.721,06
IPVA	113.984.690,00	149.362.467,44
Outras	996.981.872,08	1.195.534.388,66
Contribuções	1.540.838.270,27	1.265.084.309,17
Receita Patrimonial	78.062.949,70	222.036.479,28
Receita Agropecuária	27.433,99	-
Receita de Serviços	382.942.415,28	414.652.835,01
Transferência Corrente	5.534.426.114,18	6.619.833.482,04
FPE	4.082.721.683,33	4.964.725.315,12
Outras	1.451.704.430,85	1.655.108.166,92
Outras Receitas Correntes	135.263.699,63	191.783.717,58
Receita de Capital	293.624.420,93	409.342.485,38
Operações de Crédito	153.752.313,13	309.751.682,35
Alienação de Bens	6.858.861,19	8.106.894,40
Amortização de Empréstimos	15.975,75	-
Transferência de Capital	132.979.634,69	91.456.722,74
Outras Receitas de Capital	17.636,17	27.185,89
TOTAL DA RECEITA	11.666.383.086,87	13.203.978.885,62

SERGIPE GOVERNO DO ESTADO

Este documento foi assinado digitalmente por MARCOS FELIPE DE ALMEIDA GOMES e VALDOMIRO DOS SANTOS

Documento assinado com certificado digital (DIGITAL) Verificação em: http://edocsergipe.se.gov.br/consultacodigo. Utilize o código: OCS1-CF3E-WMNM-R7NB

CONTAS ANUAIS 2022

ANÁLISE DA RECEITA ARRECADADA

Na tabela a seguir apresenta-se uma análise vertical da receita arrecadada ao longo dos últimos 5 (cinco) anos, permitindo mensurar a participação relativa de cada item da receita em relação ao total arrecadado no respectivo exercício.

Tabela 5 – Demonstrativo da Representatividade de cada item da Receita

Demonstrativo de Representatividade de cada Item da Receita - Análise Vertical										
Categoria Econômica	2018		2019		2020		2021		2022	
	R$	%	R$	%	R$	%	R$	%	R$	%
Receitas Correntes	**8.295.384.365,84**	**96,63**	**9.104.606.892,56**	**96,90**	**10.163.835.663,18**	**97,58**	**11.372.758.685,94**	**97,48**	**12.794.636.400,24**	**96,90**
Tributária	2.604.172.351,18	30,33	2.891.604.294,07	30,78	2.911.684.475,54	27,95	3.701.197.782,89	31,73	4.081.245.577,16	30,91
ICMS	2.041.554.974,44	23,78	2.079.410.897,01	22,13	2.064.681.149,05	19,82	2.509.406.739,49	21,51	2.712.776.161,81	20,55
IPVA	88.257.831,11	1,03	96.517.577,50	1,03	99.446.217,63	0,95	107.174.885,46	0,92	140.328.257,59	1,06
Outras	474.359.545,63	5,53	715.675.819,56	7,62	747.557.108,86	7,18	1.084.616.157,94	9,30	1.228.141.157,76	9,30
Contribuições	992.328.038,12	11,56	1.029.865.603,83	10,96	1.291.161.845,87	12,40	1.540.838.270,27	13,21	1.265.084.309,17	9,58
Patrimonial	7.943.775,82	0,09	0,00	0,00	43.609.103,12	0,42	78.062.949,70	0,67	222.036.479,28	1,68
Agropecuária	6.840,06	0,00	0,00	0,00	46.675,87	0,00	27.433,99	0,00	0,00	0,00
Serviços	431.026.879,69	5,02	494.659.107,69	5,26	568.587.634,22	5,46	382.942.435,28	3,28	414.652.835,01	3,14
Transferências Correntes	4.106.785.832,29	47,84	4.561.354.953,77	48,55	5.167.573.628,15	49,61	5.534.426.114,18	47,44	6.619.833.482,04	50,14
FPE	2.938.079.532,87	34,22	3.214.447.184,89	34,21	3.073.159.669,93	29,50	4.082.721.683,33	35,00	4.964.725.315,12	37,60
Outras	1.168.706.299,42	13,61	1.346.907.768,88	14,34	2.094.413.958,22	20,11	1.451.704.430,85	12,44	1.655.108.166,92	12,53
Outras Receitas Correntes	153.120.648,68	1,78	127.122.933,20	1,35	181.172.300,41	1,74	135.263.699,63	1,16	191.783.717,58	1,45
Receitas de Capital	**289.386.144,75**	**3,37**	**291.166.498,57**	**3,10**	**252.380.348,13**	**2,42**	**293.624.420,93**	**2,52**	**409.342.485,38**	**3,10**
Operações de Crédito	235.400.940,61	2,74	215.247.045,12	2,29	97.990.243,27	0,94	153.752.313,13	1,32	309.751.682,35	2,35
Alienação de Bens	2.627.313,79	0,03	3.191.126,43	0,03	5.041.896,92	0,05	6.858.861,19	0,06	8.106.894,40	0,06
Amortização de Empréstimos	0,00	0,00	0,00	0,00	18.205,46	0,00	15.975,75	0,00	0,00	0,00
Transferências de Capital	51.327.890,35	0,60	72.190.467,41	0,77	149.327.066,58	1,43	132.979.634,69	1,14	91.456.722,74	0,69
Outras Receitas de Capital	30.000,00	0,00	537.859,61	0,01	2.935,90	0,00	17.636,17	0,00	27.185,89	0,00
TOTAL DA RECEITA	**8.584.770.510,59**	**100,00**	**9.395.773.391,13**	**100,00**	**10.416.216.011,31**	**100,00**	**11.666.383.106,87**	**100,00**	**13.203.978.885,62**	**100,00**

SERGIPE
GOVERNO DO ESTADO

Este documento foi assinado digitalmente por MARCOS FELIPE DE ALMEIDA GOMES e VALDOMIRO DOS SANTOS

Documento assinado com certificado digital (DIGITAL) Verificação em: http://edocsergipe.se.gov.br/consultacodigo. Utilize o código: OCS1-CF3E-WMNM-R7NB

CONTAS ANUAIS 2022

A seguir o gráfico da evolução da receita total de 2017 a 2022:

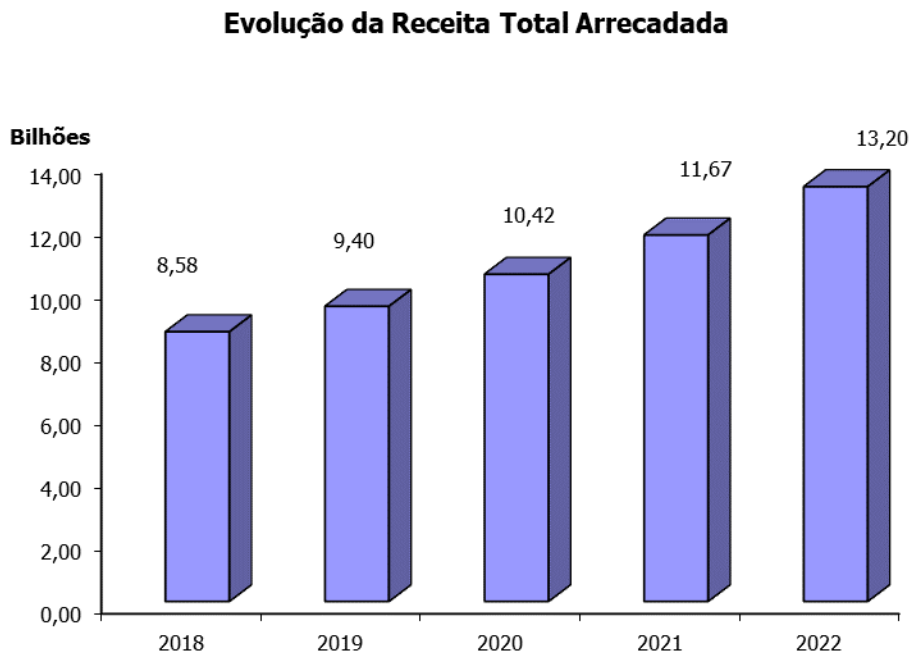

DESPESA PÚBLICA

Conceitua-se despesa pública como sendo grupo dos dispêndios do Órgão Governamental ou de outra pessoa de direito público, necessários para a implantação e funcionamento dos serviços públicos mantidos pelo Estado. Trata-se, portanto, da aplicação do dinheiro arrecadado por meio de impostos ou outras fontes para custear os serviços públicos prestados à sociedade ou para a realização de investimentos.

SERGIPE
GOVERNO DO ESTADO

Este documento foi assinado digitalmente por MARCOS FELIPE DE ALMEIDA GOMES e VALDOMIRO DOS SANTOS

Documento assinado com certificado digital (DIGITAL) Verificação em: http://edocsergipe.se.gov.br/consultacodigo. Utilize o código: OCS1-CF3E-WMNM-R7NB

CONTAS ANUAIS 2022

O art. 12 da Lei Federal n. 4.320/64 classifica a despesa em despesas correntes, subdividindo-se em despesas de custeio e transferências correntes, e em despesas de capital, que, por sua vez, englobam os investimentos, as inversões financeiras e as transferências de capital.

Durante o exercício de 2022, o Governo do Estado, através de medidas coerentes com a realidade e o comportamento da receita arrecadada, realizou despesas no total de R$ 13.167.550.398,38, sendo inferior à despesa fixada no orçamento fiscal e da seguridade social e autorizada, por meio dos créditos adicionais, que totalizou R$ 13.666.711.478,55. A economia orçamentária, portanto, foi de R$ 499.161.080,17.

Tabela 6 – Demonstrativo Comparativo da Despesa Autorizada com a Realizada

GOVERNO DO ESTADO DE SERGIPE
SECRETARIA DA FAZENDA
SUPERINTENDÊNCIA DE FINANÇAS PÚBLICAS

Contas Anuais 2022
R$1,00

DEMONSTRATIVO COMPARATIVO DA DESPESA AUTORIZADA COM A REALIZADA

CATEGORIA ECONÔMICA	DESPESA			ECONOMIA ORÇAMENTÁRIA	
	AUTORIZADA	REALIZADA	REALIZAÇÃO		
	R$	R$	%	R$	%
Despesas Correntes	**12.173.353.397,35**	**11.798.215.885,94**	**96,92**	**375.137.511,41**	**3,08**
Pessoal e Encargos Sociais	7.617.283.304,09	7.468.786.106,24	98,05	148.497.197,85	1,95
Juros e Encargos da Dívida	185.103.961,88	183.753.714,03	99,27	1.350.247,85	0,73
Outras Despesas Correntes	4.370.966.131,38	4.145.676.065,67	94,85	225.290.065,71	5,15
Despesas de Capital	**1.493.259.805,20**	**1.369.334.512,44**	**91,70**	**123.925.292,76**	**8,30**
Investimentos	1.204.714.074,32	1.092.745.251,99	90,71	111.968.822,33	9,29
Inversões Financeiras	74.951.977,58	67.681.868,56	90,30	7.270.109,02	9,70
Amortização da Dívida	213.593.753,30	208.907.391,89	97,81	4.686.361,41	2,19
Reserva de Contingência	**98.276,00**	**0,00**	**0,00**	**98.276,00**	**100,00**
TOTAL DA DESPESA	**13.666.711.478,55**	**13.167.550.398,38**	**96,35**	**499.161.080,17**	**3,65**

SERGIPE
GOVERNO DO ESTADO

Este documento foi assinado digitalmente por MARCOS FELIPE DE ALMEIDA GOMES e VALDOMIRO DOS SANTOS

Documento assinado com certificado digital (DIGITAL) Verificação em: http://edocsergipe.se.gov.br/consultacodigo. Utilize o código: OCS1-CF3E-WMNM-R7NB

CONTAS ANUAIS 2022

Despesas orçamentárias são aquelas cuja realização depende de autorização legislativa e não podem ser realizadas sem previsão na lei orçamentária ou em lei especial. Segundo a sua natureza, as despesas orçamentárias podem ser classificadas por categoria econômica e por grupos de despesa.

CATEGORIA ECONÔMICA

- DESPESAS CORRENTES - São aquelas que contribuem diretamente para a manutenção e a prestação de serviços anteriormente criados, a exemplo do pagamento de benefícios sociais a servidores ativos e inativos; de transferência a outros entes da Federação ou entidade privada; da realização de obras de adaptação e conservação de bens imóveis e de uso comum; e do pagamento de juros e outros encargos da dívida.
- DESPESAS DE CAPITAL - São aquelas que contribuem diretamente para a formação ou aquisição de um bem de capital e são destinadas à execução de obras, à integralização de capital, às aquisições de bens, bem como à concessão de empréstimos, ao refinanciamento e à amortização da dívida.

SERGIPE
GOVERNO DO ESTADO

Este documento foi assinado digitalmente por MARCOS FELIPE DE ALMEIDA GOMES e VALDOMIRO DOS SANTOS

Documento assinado com certificado digital (DIGITAL) Verificação em: http://edocsergipe.se.gov.br/consultacodigo. Utilize o código: OCS1-CF3E-WMNM-R7NB

CONTAS ANUAIS 2022

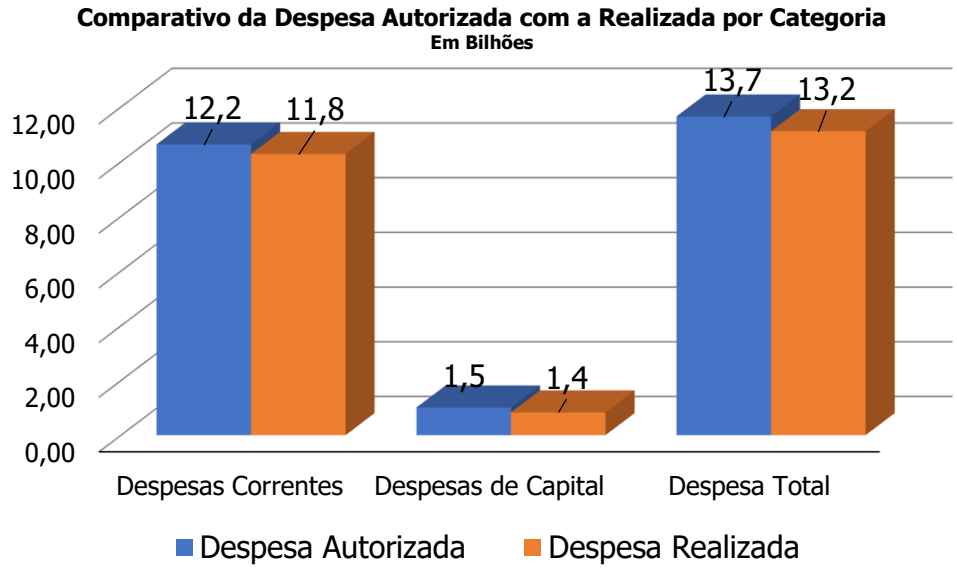

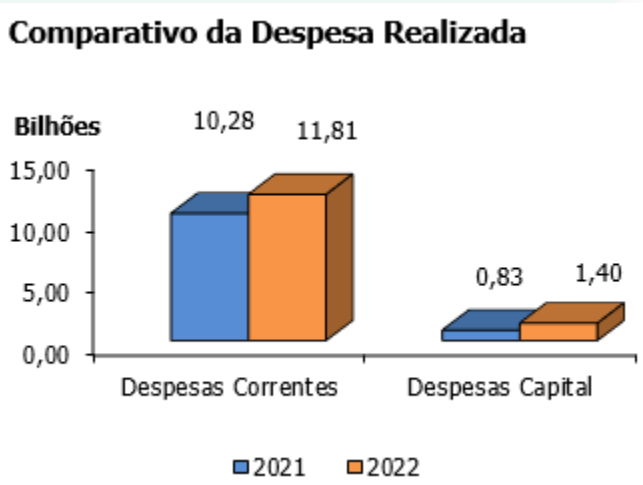

SERGIPE
GOVERNO DO ESTADO

Este documento foi assinado digitalmente por MARCOS FELIPE DE ALMEIDA GOMES e VALDOMIRO DOS SANTOS

Documento assinado com certificado digital (DIGITAL) Verificação em: http://edocsergipe.se.gov.br/consultacodigo. Utilize o código: OCS1-CF3E-WMNM-R7NB

CONTAS ANUAIS 2022

Nos gráficos a seguir é demonstrada a execução da despesa de 2022, por dois ângulos: categoria econômica e grupo de despesa:

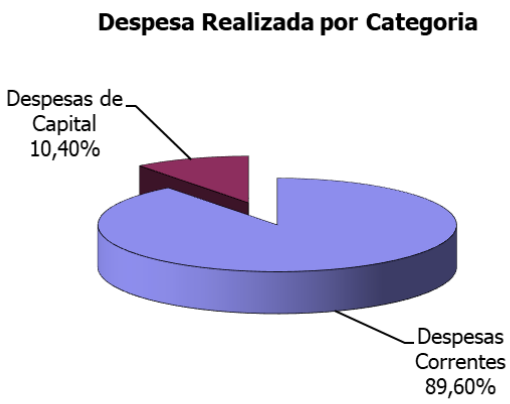

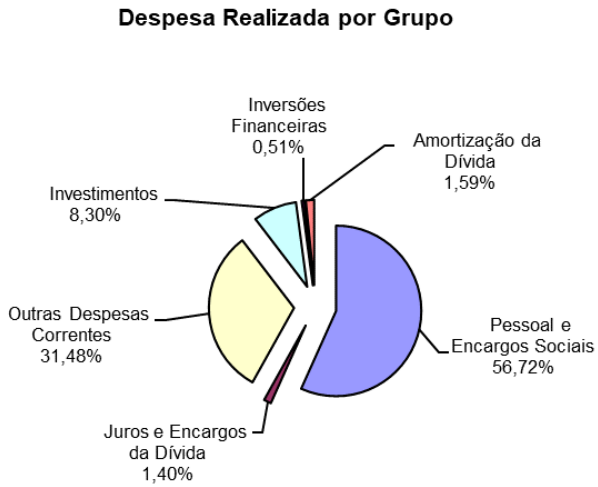

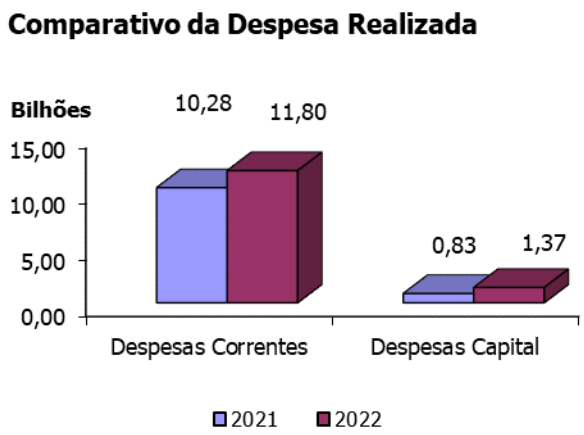

SERGIPE
GOVERNO DO ESTADO

Este documento foi assinado digitalmente por MARCOS FELIPE DE ALMEIDA GOMES e VALDOMIRO DOS SANTOS

Documento assinado com certificado digital (DIGITAL) Verificação em: http://edocsergipe.se.gov.br/consultacodigo. Utilize o código: OCS1-CF3E-WMNM-R7NB

CONTAS ANUAIS 2022

COMPORTAMENTO DA DESPESA REALIZADA

GOVERNO DO ESTADO DE SERGIPE
SECRETARIA DA FAZENDA
SUPERINTENDÊNCIA DE FINANÇAS PÚBLICAS

Contas Anuais 2022
R$1,00

COMPORTAMENTO DA DESPESA REALIZADA

CATEGORIA ECONÔMICA	2021	2022	% VARIAÇÃO
Despesas Correntes	**10.277.752.137,37**	**11.798.215.885,94**	**14,79**
Pessoal e Encargos Sociais	6.746.399.868,82	7.468.786.106,24	10,71
Juros e Encargos da Dívida	147.006.361,17	183.753.714,03	25,00
Outras Despesas Correntes	3.384.345.907,38	4.145.676.065,67	22,50
Despesas de Capital	**827.506.127,71**	**1.369.334.512,44**	**65,48**
Investimentos	485.753.907,10	1.092.745.251,99	124,96
Inversões Financeiras	81.574.064,56	67.681.868,56	-17,03
Amortização da Dívida	260.178.156,05	208.907.391,89	-19,71
TOTAL DA DESPESA	**11.105.258.265,08**	**13.167.550.398,38**	**18,57**

Na parte da despesa, a Despesa Corrente apresentou um incremento nominal de 14,79%.

Em termos da Despesa de Capital, houve um acréscimo na ordem de 65,48%. Neste grupo, os Investimentos, que apresentaram um acréscimo na ordem de 124,96%, alcançando valor superior a R$ 1 Bilhão.

A despesa total sofreu um aumento em relação ao exercício anterior de 18,57%.

SERGIPE
GOVERNO DO ESTADO

Este documento foi assinado digitalmente por MARCOS FELIPE DE ALMEIDA GOMES e VALDOMIRO DOS SANTOS

Documento assinado com certificado digital (DIGITAL) Verificação em: http://edocsergipe.se.gov.br/consultacodigo. Utilize o código: OCS1-CF3E-WMNM-R7NB

CONTAS ANUAIS 2022

ANÁLISE DA DESPESA REALIZADA

Na tabela a seguir apresenta-se uma análise vertical da despesa nos últimos 5 (cinco) anos, permitindo mensurar a participação relativa de cada item da despesa em relação ao total realizado no respectivo exercício.

Tabela 7 – Demonstrativo de Representatividade de cada item de Despesa.

GOVERNO DO ESTADO DE SERGIPE
SECRETARIA DA FAZENDA
SUPERINTENDÊNCIA DE FINANÇAS PÚBLICAS

DEMONSTRATIVO DE REPRESENTATIVIDADE DE CADA ITEM DA DESPESA

Contas Anuais 2022
R$1,00

CATEGORIA ECONÔMICA	2018		2019		2020		2021		2022	
	R$	%	R$	%	R$	%	R$	%	R$	%
Despesas Correntes	**8.115.886.424,83**	**92,35**	**8.947.357.601,42**	**93,57**	**9.247.304.707,28**	**93,03**	**10.277.752.137,37**	**92,55**	**11.798.215.885,94**	**89,60**
Pessoal e Encargos Sociais	5.561.626.595,15	63,29	6.154.542.649,23	64,36	6.327.145.370,01	63,66	6.746.399.868,82	60,75	7.468.786.106,24	56,72
Juros e Encargos da Dívida	156.209.951,02	1,78	155.011.478,94	1,62	85.896.720,99	0,86	147.006.361,17	1,32	183.753.714,03	1,40
Outras Despesas Correntes	2.398.049.878,66	27,29	2.637.803.473,25	27,59	2.834.262.616,28	28,51	3.384.345.907,38	30,48	4.145.676.065,67	31,48
Despesas de Capital	**671.934.406,35**	**7,65**	**614.971.988,55**	**6,43**	**692.323.490,04**	**6,97**	**827.506.127,71**	**7,45**	**1.369.334.512,44**	**10,40**
Investimentos	385.599.929,09	4,39	211.106.924,71	2,21	305.997.542,93	3,08	485.753.907,10	4,37	1.092.745.251,99	8,30
Inversões Financeiras	11.447.647,80	0,13	115.764.315,23	1,21	132.834.144,72	1,34	81.574.064,56	0,73	67.681.868,56	0,51
Amortização da Dívida	274.886.829,46	3,13	288.100.748,61	3,01	253.491.802,39	2,55	260.178.156,05	2,34	208.907.391,89	1,59
TOTAL DA DESPESA	**8.787.820.831,18**	**100,0**	**9.562.329.589,97**	**100,0**	**9.939.628.197,32**	**100,0**	**11.105.258.265,0**	**100,0**	**13.167.550.398,3**	**100,0**

SERGIPE
GOVERNO DO ESTADO

Este documento foi assinado digitalmente por MARCOS FELIPE DE ALMEIDA GOMES e VALDOMIRO DOS SANTOS

Documento assinado com certificado digital (DIGITAL) Verificação em: http://edocsergipe.se.gov.br/consultacodigo. Utilize o código: OCS1-CF3E-WMNM-R7NB

CONTAS ANUAIS 2022

A seguir o gráfico do comportamento da despesa total de 2018 a 2022:

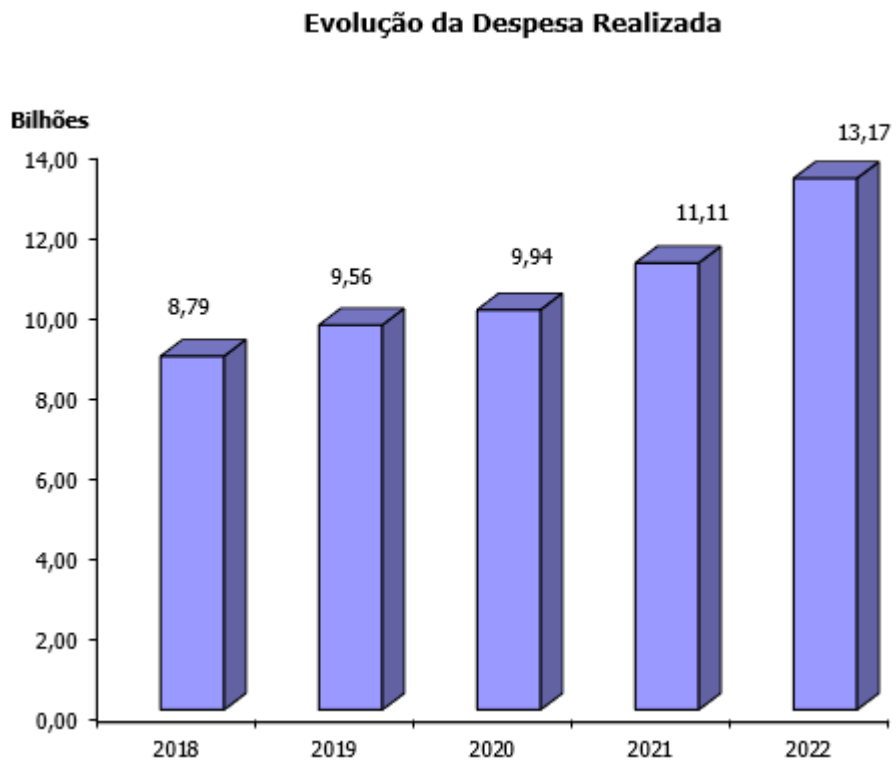

SERGIPE
GOVERNO DO ESTADO

Este documento foi assinado digitalmente por MARCOS FELIPE DE ALMEIDA GOMES e VALDOMIRO DOS SANTOS

Documento assinado com certificado digital (DIGITAL) Verificação em: http://edocsergipe.se.gov.br/consultacodigo. Utilize o código: OCS1-CF3E-WMNM-R7NB

CONTAS ANUAIS 2022

A seguir, a tabela 8 apresenta o Demonstrativo comparativo da Despesa autorizada com a realizada, por Órgão segundo os Poderes.

Tabela 8 – Demonstrativo Comparativo da Despesa Autorizada com a Realizada por Órgão segundo os Poderes.

SECRETARIA DE ESTADO DA FAZENDA — SERGIPE GOVERNO DO ESTADO

Demonstrativo Comparativo da Despesa Autorizada com a Realizada por Órgão segundo os Poderes.

Contas Anuais 2022

R$ 1,00

Poderes e Órgãos	Despesa			Economia Orçamentária	
	Autorizada	Realizada	Realização		
	R$	R$	%	R$	%
Legislativo	**420.096.500,00**	**395.453.654,15**	**94,13**	**24.642.845,85**	**5,87**
Assembléia Legislativa do Estado de Sergipe	257.727.000,00	245.018.090,52	95,07	12.708.909,48	4,93
Tribunal de Contas do Estado de Sergipe	161.269.500,00	149.910.272,26	92,96	11.359.227,74	7,04
Fundo de Modernização do Tribunal de Contas do Estado de Sergipe	1.100.000,00	525.291,37	47,75	574.708,63	52,25
Judiciário	**723.103.744,89**	**717.366.503,16**	**99,21**	**5.737.241,73**	**0,79**
Tribunal de Justiça do Estado de Sergipe	609.928.707,30	609.527.490,87	99,93	401.216,43	0,07
Fundo Especial de Recursos de Despesas	113.175.037,59	107.839.012,29	95,29	5.336.025,30	4,71
Executivo	**12.523.511.233,66**	**12.054.730.241,07**	**96,26**	**468.780.992,59**	**3,74**
Procuradoria Geral do Estado	49.084.773,51	48.376.744,87	98,56	708.028,64	1,44
Despesas Centralizadas - PGE	77.567.650,94	70.652.649,26	91,09	6.915.001,68	8,91
Procuradoria Geral de Justiça	229.799.088,03	229.443.693,37	99,85	355.394,66	0,15
Fundo Especial do Ministério Público do Estado de Sergipe	1.546.612,53	1.333.664,78	86,23	212.947,75	13,77
Fundo para Reconstituicao de Bens Lesados	132.000,00	-	-	132.000,00	100,00
Vice-Governadoria Estadual	1.020.000,00	893.898,35	87,64	126.101,65	12,36
Secretaria de Estado Geral de Governo	70.483.893,00	69.047.540,01	97,96	1.436.352,99	2,04
Agencia Reguladora de Serviços Públicos do Estado de Sergipe	4.354.585,00	3.857.075,71	88,58	497.509,29	11,42
Empresa Sergipana de Tecnologia da Informação	10.777.483,96	10.184.768,66	94,50	592.715,30	5,50
Empresa de Desenvolvimento Sustentável do Estado de Sergipe	9.730.000,00	8.764.575,18	90,08	965.424,82	9,92
Fundo Estadual de Habitação de Interesse Social	3.273.000,00	2.260.617,27	69,07	1.012.382,73	30,93
Secretaria de Estado da Administração	39.936.100,00	37.812.051,16	94,68	2.124.048,84	5,32
Instituto de Promoção e de Assistência a Saúde de Servidores do Estado de Sergipe	401.309.414,35	400.990.942,11	99,92	318.472,24	0,08
Fundo de Desenvolvimento de Recursos Humanos da Administração Estadual	3.130.065,00	2.639.181,16	84,32	490.883,84	15,68
Despesas Próprias - SEFAZ	274.153.913,80	259.335.640,19	94,59	14.818.273,61	5,41
Despesas Centralizadas - SEFAZ	534.177.576,75	519.608.986,39	97,27	14.568.590,36	2,73
Fundo de Incentivo à Arrecadação Tributária	52.489.760,00	44.134.226,41	84,08	8.355.533,59	15,92

SERGIPE GOVERNO DO ESTADO

Este documento foi assinado digitalmente por MARCOS FELIPE DE ALMEIDA GOMES e VALDOMIRO DOS SANTOS

Documento assinado com certificado digital (DIGITAL) Verificação em: http://edocsergipe.se.gov.br/consultacodigo. Utilize o código: OCS1-CF3E-WMNM-R7NB

CONTAS ANUAIS 2022

Tabela 8 – Demonstrativo Comparativo da Despesa Autorizada com a Realizada por Órgão segundo os Poderes (continuação)

Fundo de Aval do Estado de Sergipe	412.795,00	-	-	412.795,00	100,00
Secretaria de Estado da Agricultura, Desenvolvimento Agrário e da Pesca	34.447.795,62	19.712.124,23	57,22	14.735.671,39	42,78
Empresa de Desenvolvimento Agropecuário de Sergipe	66.976.328,21	61.980.205,21	92,54	4.996.123,00	7,46
Companhia de Desenvolvimento de Recursos Hídricos e Irrigação de Sergipe	68.520.662,41	67.366.437,37	98,32	1.154.225,04	1,68
Secretaria de Estado da Educação, do Esporte e da Cultura	1.350.421.897,86	1.305.319.851,83	96,66	45.102.046,03	3,34
Fundo de Manutenção e Desenvolvimento da Educação Básica e Valorização dos Profissionais da Educação	1.102.488.270,80	1.093.599.386,69	99,19	8.888.884,11	0,81
Superintendência Especial de Esporte	26.010.700,00	22.671.580,20	87,16	3.339.119,80	12,84
Fundação de Cultura e Arte Aperipê de Sergipe	30.797.723,68	28.585.723,85	92,82	2.211.999,83	7,18
Secretaria de Estado do Desenvolvimento Econômico e da Ciência e Tecnologia	6.270.000,00	5.683.113,77	90,64	586.886,23	9,36
Junta Comercial de Sergipe	5.627.046,67	5.188.709,80	92,21	438.336,87	7,79
Instituto Tecnológico e de Pesquisas do Estado de Sergipe	13.817.500,00	12.863.349,63	93,09	954.150,37	6,91
Fundação de Apoio a Pesquisa e a Inovação Tecnológica de Sergipe	3.298.312,54	2.460.563,43	74,60	837.749,11	25,40
Companhia de Desenvolvimento Econômico de Sergipe	62.745.751,38	60.717.571,48	96,77	2.028.179,90	3,23
Empresa Sergipana de Turismo	5.464.380,04	5.361.596,61	98,12	102.783,43	1,88
Fundo de Apoio a Industrialização	100.000,00	-	-	100.000,00	100,00
Fundo Estadual para o Desenvolvimento Científico e Tecnológico	12.863.893,46	5.880.219,46	45,71	6.983.674,00	54,29
Fundo Estadual de Saúde	2.356.273.371,00	2.253.548.769,02	95,64	102.724.601,98	4,36
Secretaria de Estado da Justiça, do Trabalho e de Defesa do Consumidor	245.692.416,30	237.992.822,84	96,87	7.699.593,46	3,13
Fundo Penitenciário do Estado de Sergipe	13.221.189,33	11.669.703,71	88,27	1.551.485,62	11,73
Fundo Estadual de Proteção e Defesa do Consumidor	271.000,00	164.859,13	60,83	106.140,87	39,17
Secretaria de Estado da Segurança Pública	445.285.531,51	437.508.105,00	98,25	7.777.426,51	1,75
Hospital da Polícia Militar	1.400.000,00	980.931,19	70,07	419.068,81	29,93
Departamento Estadual de Trânsito de Sergipe	108.880.424,54	107.500.291,76	98,73	1.380.132,78	1,27
Fundo Especial para Segurança Pública	63.115.344,08	61.138.709,46	96,87	1.976.634,62	3,13
Corpo de Bombeiros Militar do Estado de Sergipe	113.225.545,72	110.503.473,04	97,60	2.722.072,68	2,40

SERGIPE
GOVERNO DO ESTADO

Este documento foi assinado digitalmente por MARCOS FELIPE DE ALMEIDA GOMES e VALDOMIRO DOS SANTOS

Documento assinado com certificado digital (DIGITAL) Verificação em: http://edocsergipe.se.gov.br/consultacodigo. Utilize o código: OCS1-CF3E-WMNM-R7NB

CONTAS ANUAIS 2022

Tabela 8 – Demonstrativo Comparativo da Despesa Autorizada com a Realizada por Órgão segundo os Poderes (continuação)

Departamento Estadual de Proteção e Defesa Civil	16.180,87	16.180,87	100,00	-	-
Secretaria de Estado da Inclusão e Assistência Social	22.232.313,00	19.267.493,97	86,66	2.964.819,03	13,34
Fundação Renascer do Estado de Sergipe	38.600.000,00	37.180.583,80	96,32	1.419.416,20	3,68
Fundo Estadual dos Direitos da Criança e do Adolescente	35.000,00	31.537,19	90,11	3.462,81	9,89
Fundo Estadual dos Direitos e Proteção do Idoso	156.000,00	150.033,69	96,18	5.966,31	3,82
Fundo Estadual de Assistência Social	21.175.138,00	19.992.188,13	94,41	1.182.949,87	5,59
Fundo Estadual de Combate e Erradicação da Pobreza	109.775.262,00	66.020.719,70	60,14	43.754.542,30	39,86
Fundo do Trabalho do Estado de Sergipe	47.911,90	-	-	47.911,90	100,00
Polícia Militar do Estado de Sergipe	653.449.802,43	649.192.177,37	99,35	4.257.625,06	0,65
Secretaria de Estado do Desenvolvimento Urbano e Sustentabilidade	423.736.504,33	396.749.906,76	93,63	26.986.597,57	6,37
Departamento de Infra-Estrutura Rodoviária de Sergipe	494.534.458,73	457.315.857,43	92,47	37.218.601,30	7,53
Companhia Estadual de Habitação e Obras Públicas	39.185.858,72	34.916.107,39	89,10	4.269.751,33	10,90
Fundo Estadual de Desenvolvimento Cultural e Artístico	3.247.000,00	2.102.530,98	64,75	1.144.469,02	35,25
Defensoria Pública Geral do Estado	72.359.607,79	70.771.180,97	97,80	1.588.426,82	2,20
Fundo de Modernização e Aparelhamento da Defensoria Pública do Estado de Sergipe	846.055,00	751.960,11	88,88	94.094,89	11,12
Administração Estadual do Meio Ambiente	11.663.785,50	9.685.497,17	83,04	1.978.288,33	16,96
Fundo de Defesa de Meio Ambiente de Sergipe	32.900,00	-	-	32.900,00	100,00
Fundo Estadual de Recursos Hídricos	9.379.641,63	6.189.303,20	65,99	3.190.338,43	34,01
Secretaria de Estado do Turismo	6.042.235,00	4.730.299,86	78,29	1.311.935,14	21,71
Secretaria de Estado da Transparência e Controle	3.575.500,00	3.435.703,49	96,09	139.796,51	3,91
Instituto de Previdência dos Servidores do Estado de Sergipe	14.309.190,00	12.177.496,18	85,10	2.131.693,82	14,90
Sistema de Proteção Social dos Militares do Estado de Sergipe	510.190.005,18	486.016.503,11	95,26	24.173.502,07	4,74
Fundo Financeiro de Previdência do Estado de Sergipe	2.188.228.810,56	2.150.302.626,11	98,27	37.926.184,45	1,73
Reserva de Contingência	98.276,00	-	-	98.276,00	100,00
Total da Despesa	**13.666.711.478,55**	**13.167.550.398,38**	**0,96**	**499.161.080,17**	**3,65**

SERGIPE
GOVERNO DO ESTADO

Este documento foi assinado digitalmente por MARCOS FELIPE DE ALMEIDA GOMES e VALDOMIRO DOS SANTOS

Documento assinado com certificado digital (DIGITAL) Verificação em: http://edocsergipe.se.gov.br/consultacodigo. Utilize o código: OCS1-CF3E-WMNM-R7NB

CONTAS ANUAIS 2022

Por outro lado, a tabela 9 compara a Despesa autorizada com a realizada, por Função.

Tabela 9 – Demonstrativo Comparativo da Despesa Autorizada com a Realizada por Função

GOVERNO DO ESTADO DE SERGIPE
SECRETARIA DA FAZENDA
SUPERINTENDÊNCIA DE FINANÇAS PÚBLICAS

Contas Anuais 2022

R$1,00

DEMONSTRATIVO COMPARATIVO DA DESPESA AUTORIZADA COM A REALIZADA POR FUNÇÃO

FUNÇÃO	DESPESA			ECONOMIA ORÇAMENTÁRIA	
	AUTORIZADA	REALIZADA	REALIZAÇÃO		
	R$	R$	%	R$	%
Administração	1.338.303.032,23	1.294.128.943,99	96,70	44.174.088,24	3,30
Agricultura	178.395.952,85	158.636.944,03	88,92	19.759.008,82	11,08
Assistência Social	191.989.893,87	142.658.737,35	74,31	49.331.156,52	25,69
Ciência e Tecnologia	36.249.589,47	26.887.246,29	74,17	9.362.343,18	25,83
Comércio e Serviços	26.511.971,09	24.786.896,21	93,49	1.725.074,88	6,51
Comunicações	0,00	0,00	0,00	0,00	0,00
Cultura	39.360.238,68	35.714.533,39	90,74	3.645.705,29	9,26
Defesa Nacional	0,00	0,00	0,00	0,00	0,00
Desporto e Lazer	35.786.964,50	30.183.881,99	84,34	5.603.082,51	15,66
Direitos da Cidadania	259.184.605,63	249.827.385,68	96,39	9.357.219,95	3,61
Educação	2.112.911.221,78	2.065.009.050,74	97,73	47.902.171,04	2,27
Encargos Especiais	501.214.430,03	480.826.397,37	95,93	20.388.032,66	4,07
Energia	0,00	0,00	0,00	0,00	0,00
Essencial a Justiça	353.768.136,86	350.677.244,10	99,13	3.090.892,76	0,87
Gestão Ambiental	23.564.144,88	16.816.966,21	71,37	6.747.178,67	28,63

SERGIPE
GOVERNO DO ESTADO

Este documento foi assinado digitalmente por MARCOS FELIPE DE ALMEIDA GOMES e VALDOMIRO DOS SANTOS

Documento assinado com certificado digital (DIGITAL) Verificação em: http://edocsergipe.se.gov.br/consultacodigo. Utilize o código: OCS1-CF3E-WMNM-R7NB

CONTAS ANUAIS 2022

Tabela 9 – Demonstrativo Comparativo da Despesa Autorizada com a Realizada por Função (Continuação)

Habitação	41.458.858,72	36.224.190,77	87,37	5.234.667,95	12,63
Indústria	62.402.367,91	60.293.097,48	96,62	2.109.270,43	3,38
Judiciária	723.503.744,89	717.686.271,88	99,20	5.817.473,01	0,80
Legislativa	420.096.500,00	395.453.654,15	94,13	24.642.845,85	5,87
Organização Agrária	0,00	0,00	0,00	0,00	0,00
Previdência Social	2.692.504.998,74	2.632.477.436,02	97,77	60.027.562,72	2,23
Relações Exteriores	0,00	0,00	0,00	0,00	0,00
Saneamento	74.628.721,83	67.358.612,81	90,26	7.270.109,02	9,74
Saúde	2.356.273.371,00	2.253.548.769,02	95,64	102.724.601,98	4,36
Segurança Pública	1.386.226.648,28	1.367.691.950,26	98,66	18.534.698,02	1,34
Trabalho	47.911,90	0,00	0,00	47.911,90	100,00
Transporte	688.695.507,98	647.795.931,94	94,06	40.899.576,04	5,94
Urbanismo	123.534.389,43	112.866.256,70	91,36	10.668.132,73	8,64
TOTAL DA DESPESA	**13.666.613.202,55**	**13.167.550.398,38**	**96,35**	**499.062.804,17**	**3,65**

SERGIPE
GOVERNO DO ESTADO

Este documento foi assinado digitalmente por MARCOS FELIPE DE ALMEIDA GOMES e VALDOMIRO DOS SANTOS

Documento assinado com certificado digital (DIGITAL) Verificação em: http://edocsergipe.se.gov.br/consultacodigo. Utilize o código: OCS1-CF3E-WMNM-R7NB

CONTAS ANUAIS 2022

A seguir os gráficos da Representação da Despesa realizada por Função 2021/2022.

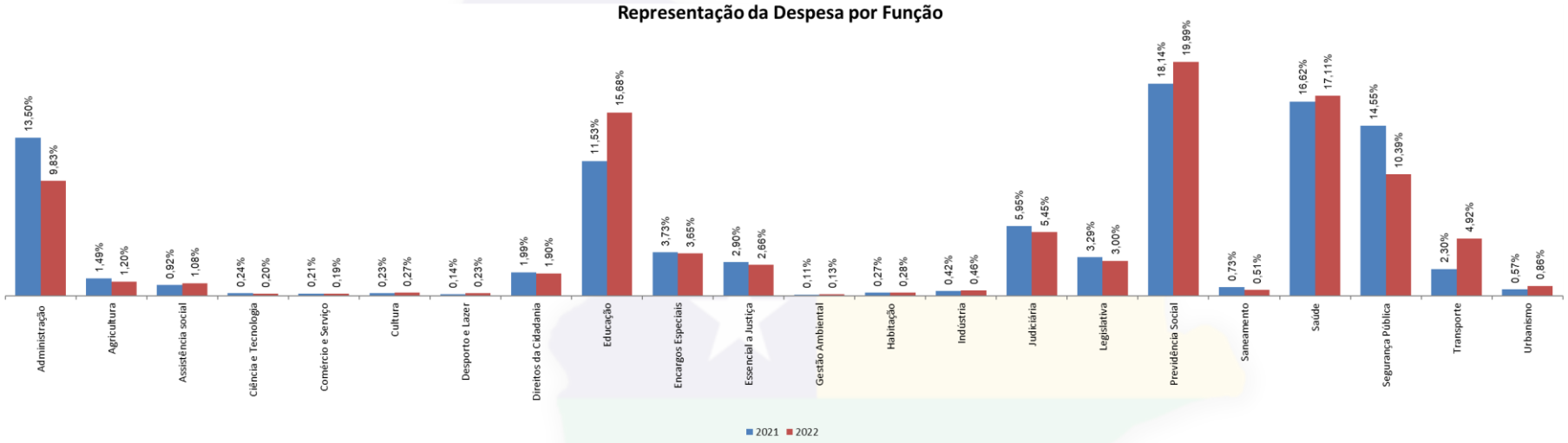

Na sequência, apresentam-se os gráficos da despesa realizada por Poder/Órgão e o seu comparativo nos exercícios de 2021 e 2022.

SERGIPE
GOVERNO DO ESTADO

Este documento foi assinado digitalmente por MARCOS FELIPE DE ALMEIDA GOMES e VALDOMIRO DOS SANTOS

Documento assinado com certificado digital (DIGITAL) Verificação em: http://edocsergipe.se.gov.br/consultacodigo. Utilize o código: OCS1-CF3E-WMNM-R7NB

CONTAS ANUAIS 2022

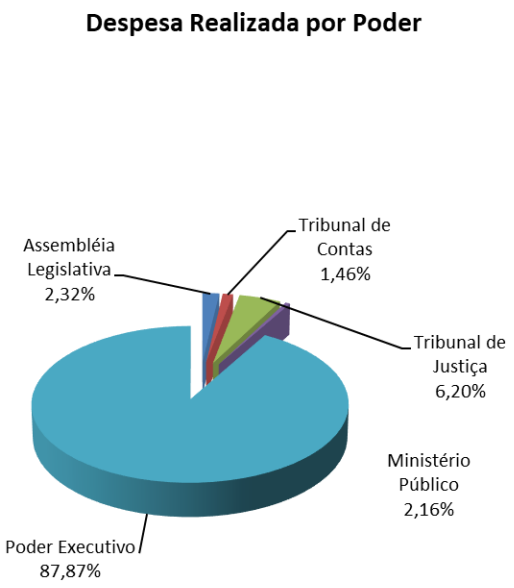

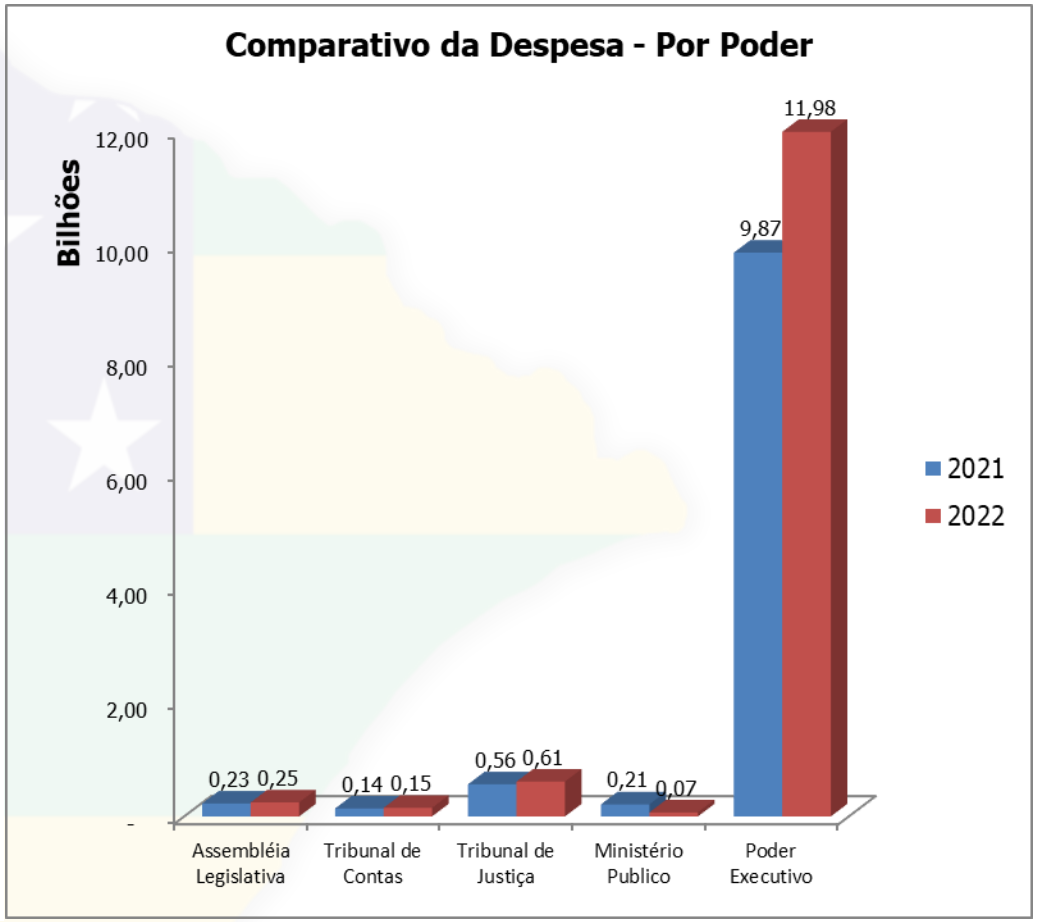

SERGIPE
GOVERNO DO ESTADO

Este documento foi assinado digitalmente por MARCOS FELIPE DE ALMEIDA GOMES e VALDOMIRO DOS SANTOS

Documento assinado com certificado digital (DIGITAL) Verificação em: http://edocsergipe.se.gov.br/consultacodigo. Utilize o código: OCS1-CF3E-WMNM-R7NB

CONTAS ANUAIS 2022

DESPESAS PRÓPRIAS E COM TRANSFERÊNCIAS

São consideradas despesas próprias aquelas em que o Estado aplica diretamente os recursos, compreendendo as despesas com pessoal, custeio, investimentos e outras necessárias ao funcionamento e aprimoramento da máquina pública. Em 2022, representaram 97,06% da despesa total.

As despesas com transferências correspondem àquelas repassadas pelo Estado para outros entes públicos. Assim, os repasses voluntários a entidades de direito público ou privado representaram 2,94 do total.

Demonstrativo da Aplicação dos Recursos

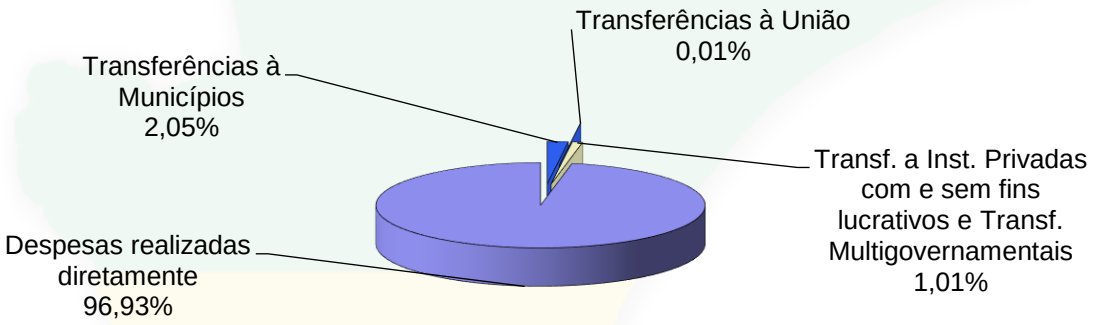

SERGIPE
GOVERNO DO ESTADO

Este documento foi assinado digitalmente por MARCOS FELIPE DE ALMEIDA GOMES e VALDOMIRO DOS SANTOS

Documento assinado com certificado digital (DIGITAL) Verificação em: http://edocsergipe.se.gov.br/consultacodigo. Utilize o código: OCS1-CF3E-WMNM-R7NB

CONTAS ANUAIS 2022

Despesas com Manutenção e Desenvolvimento do Ensino e do FUNDEB

A tabela 10 apresenta um Demonstrativo da aplicação de recursos na Manutenção e Desenvolvimento do Ensino – MDE, no exercício 2022:

- Quadro I - a receita estabelecida pela Constituição Federal, em seu art. 212, como sendo a base de cálculo;
- Quadro II - os valores retidos ou repassados ao Fundo de Manutenção e Desenvolvimento da Educação Básica e Valorização do Magistério – FUNDEB, os valores efetivamente recebidos do citado fundo, apresentando, portanto, o montante de recursos da educação redistribuídos aos Municípios (Perda com a redistribuição do FUNDEB);
- Quadro III - o detalhamento da despesa aplicada por nível de ensino; e,
- Quadro IV - um resumo da aplicação dos recursos em MDE, e o respectivo percentual alcançado no ano, que foi de 26,77%.

SERGIPE
GOVERNO DO ESTADO

Este documento foi assinado digitalmente por MARCOS FELIPE DE ALMEIDA GOMES e VALDOMIRO DOS SANTOS

Documento assinado com certificado digital (DIGITAL) Verificação em: http://edocsergipe.se.gov.br/consultacodigo. Utilize o código: OCS1-CF3E-WMNM-R7NB

CONTAS ANUAIS 2022

Tabela 10 – Demonstrativo da Aplicação dos Recursos na Manutenção e Desenvolvimento do Ensino

DEMONSTRATIVO DA APLICAÇÃO DOS RECURSOS NA MANUTENÇÃO E DESENVOLVIMENTO DO ENSINO

I. Quadro de Demonstração da Receita Orçamentária Arrecadada

Receita Orçamentária Arrecadada	Valor
ICMS [1]	3.389.903.055,99
IPVA [1]	175.410.348,57
ITCMD	33.774.825,90
IRRF	852.442.660,72
Cota-Parte do FPE	6.205.906.643,51
Cota-Parte do IPI-Exportação [1]	809.315,79
Desoneração do ICMS (Lei Complementar nº 87/96)	0,00
Auxílio Financeiro - Outorga Crédito Tributário ICMS - ART. 5º, Inciso V, EC Nº 123/2022	6.261.247,85
Dívida Ativa do ICMS [1]	24.349.397,97
Dívida Ativa do IPVA [1]	2.943.715,25
Dívida Ativa dos demais impostos	359.323,14
Multas, Juros e Atualização Monetária do ICMS, inclusive de sua Dívida Ativa [1]	31.315.592,14
Multas, Juros e Atualização Monetária do IPVA, inclusive de sua Dívida Ativa [1]	8.349.020,50
Multas, Juros e Atualização Monetária dos demais impostos, inclusive de sua Dívida Ativa	1.560.562,67
TOTAL	**10.733.385.710,00**

Nota:
1 - o valor apresentado já deduz a transferência constitucional e legal aos Municipios:

II. Quadro de contribuição ao FUNDEB e redistribuição de sua receita ao Estado

▪ CONTRIBUIÇÃO PARA FORMAÇÃO DO FUNDEB	(A)	1.976.188.609,47
▪ RECEITA RECEBIDA DO FUNDEB	(B)	1.031.348.171,08
RECURSO DA EDUCAÇÃO CONSTITUCIONALMENTE REDISTRIBUIDO AOS MUNICÍPIOS	(C) = (A - B)	**944.840.438,39**

III. Quadro de Aplicação da Despesa

Despesas com MDE	Despesa Orçamentária	Restos a Pagar	Total da Despesa Aplicada
Educação Infantil	-	-	0,00
Ensino Fundamental	349.402.777,92	673.370,28	350.076.148,20
Ensino Médio	499.208.658,32	7.162.663,79	506.371.322,11
Ensino Superior	-	-	0,00
Demais Despesas consideradas na MDE	41.198.747,91	1.022,74	41.199.770,65
TOTAL (D)	**889.810.184,15**	**7.837.056,81**	**897.647.240,96**

IV. Quadro de Apuração da Aplicação na Manutenção e Desenvolvimento do Ensino

Total Despesa Aplicada (A + D)	2.873.835.850,43
Total da Receita Base de Cálculo	10.733.385.710,00
% TOTAL DE APLICAÇÃO	**26,77%**

SERGIPE
GOVERNO DO ESTADO

Este documento foi assinado digitalmente por MARCOS FELIPE DE ALMEIDA GOMES e VALDOMIRO DOS SANTOS

Documento assinado com certificado digital (DIGITAL) Verificação em: http://edocsergipe.se.gov.br/consultacodigo. Utilize o código: OCS1-CF3E-WMNM-R7NB

CONTAS ANUAIS 2022

Despesas com Ações e Serviços Públicos de Saúde

De acordo com a Emenda Constitucional nº 29, de 13 de setembro de 2000, é obrigatória a aplicação de recursos mínimos do Governo Estadual para o financiamento das ações e serviços públicos de saúde. Do total das receitas arrecadadas de impostos e transferências, atendendo ao disposto estabelecido pelos incisos do art. 77 do Ato das Disposições Constitucionais Provisórias – ADCT da Constituição da República, deve ser aplicado o mínimo de 12,00% na saúde.

De acordo com a metodologia de cálculo adotada pelo Tribunal de Contas do Estado, através das Resoluções n.ºs 215/2002 e 232/2005, o Estado aplicou no exercício 2022, R$1.770.975.176,57 em ações e serviços públicos de Saúde, o que representou 16,5% de uma receita líquida de impostos e transferências, de R$ 10.733.385.710,00.

O quadro-resumo a seguir, mostra os dados de forma sucinta, os quais estão apresentados na forma do Anexo I da Resolução nº 283/2013 do TCE, elaborado pela Secretaria de Estado da Saúde, que discrimina, além da receita utilizada como base de cálculo, os dados da despesa aplicada no exercício 2022.

Tabela 11 – Demonstrativo dos Recursos Aplicados em Ações e Serviços de Saúde

Orgão de Aplicação	Despesa Aplicada com Recursos Próprios	Restos a Pagar Inscritos	Total da Despesa Aplicada
Fundo Estadual de Saúde	1.770.359.849,69	615.326,88	1.770.975.176,57
TOTAL	**1.770.359.849,69**	**615.326,88**	**1.770.975.176,57**

Tabela 12 – Percentual Aplicado em Ações e Serviços de Saúde

Receita (Base de Cálculo)	10.733.385.710,00
Despesa Aplicada	1.770.975.176,57
% Aplicado	16,50%

SERGIPE
GOVERNO DO ESTADO

Este documento foi assinado digitalmente por MARCOS FELIPE DE ALMEIDA GOMES e VALDOMIRO DOS SANTOS

Documento assinado com certificado digital (DIGITAL) Verificação em: http://edocsergipe.se.gov.br/consultacodigo. Utilize o código: OCS1-CF3E-WMNM-R7NB

CONTAS ANUAIS 2022

Despesa com Pessoal

A Despesa com Pessoal e Encargos que foi efetivamente realizada, no valor de R$ 7.468.786.106,24, está detalhada na tabela 15 e representa a despesa legalmente empenhada e liquidada no exercício 2022 da Administração Direta, incluídos os Poderes: Executivo, Legislativo, Judiciário, bem como, o Ministério Público, a Defensoria Pública e o Tribunal de Contas do Estado, como também a despesa com pessoal das Autarquias, Fundações, Fundos e Empresas Estatais Dependentes. Desta forma, a tabela 15 detalha o total da Despesa com Pessoal, de acordo com a metodologia de apuração do art. 18 da LC nº 101/2000 (Lei de Responsabilidade Fiscal).

Tabela 13 – Demonstrativo Analítico da Despesa com Pessoal e Encargos

GOVERNO DO ESTADO DE SERGIPE
SECRETARIA DA FAZENDA
SUPERINTENDÊNCIA DE FINANÇAS PÚBLICAS

Contas Anuais 2022
R$1,00

DEMONSTRATIVO ANALÍTICO DA DESPESA COM PESSOAL E ENCARGOS
CONSOLIDADO GERAL
(Metodologia de Apuração - Art. 18 da LC nº 101/2000)

ELEMENTOS DE DESPESA COM PESSOAL (GRUPO 31)	2021		2022	
	R$	%	R$	%
Aposentadorias, Reserva Remunerada e Reformas	1.962.267.904,64	29,09	2.148.728.660,55	28,77
Contratação por Tempo Determinado	103.994.329,37	1,54	319.715.265,86	4,28
Contribuição a Entidades Fechadas de Previdência	18.332,48	0,00	29.471,32	0,00
Despesas de Exercícios Anteriores	208.274.906,28	3,09	9.322.336,11	0,12
Indenizações e Restituições Trabalhistas	45.432.729,30	0,67	57.701.285,23	0,77
Obrigações Patronais	1.073.320.512,40	15,91	969.662.281,80	12,98
Outras Despesas Variáveis - Pessoal Civil	107.213.680,62	1,59	117.535.975,11	1,57
Outras Despesas Variáveis - Pessoal Militar	24.685.445,62	0,37	38.207.606,30	0,51
Pensões	457.746.562,27	6,79	503.243.740,68	6,74
Ressarcimento de Despesas de Pessoal Requisitado	6.619.143,56	0,10	7.675.750,17	0,10
Sentenças Judiciárias	2.492.658,13	0,04	66.107.753,51	0,89
Vencimentos e Vantagens Fixas - Pessoal Civil	2.222.593.598,30	32,94	2.612.759.970,92	34,98
Vencimentos e Vantagens Fixas - Pessoal Militar	531.740.065,85	7,88	618.096.008,68	8,28
TOTAL GERAL DA DESPESA COM PESSOAL	**6.746.399.868,82**	**100,00**	**7.468.786.106,24**	**100,00**

SERGIPE
GOVERNO DO ESTADO

Este documento foi assinado digitalmente por MARCOS FELIPE DE ALMEIDA GOMES e VALDOMIRO DOS SANTOS

Documento assinado com certificado digital (DIGITAL) Verificação em: http://edocsergipe.se.gov.br/consultacodigo. Utilize o código: OCS1-CF3E-WMNM-R7NB

CONTAS ANUAIS 2022

De acordo com os artigos 19, 20 e 22 da Lei Complementar nº 101/2000 (Lei de Responsabilidade Fiscal), o limite máximo e prudencial de comprometimento da Receita Corrente Líquida com Despesa de Pessoal e Encargos estão discriminados a seguir:

Tabela 14 – Limite Máximo e Prudencial por Órgão/Poder

LIMITE MÁXIMO E PRUDENCIAL DE COMPROMETIMENTO DA RECEITA CORRENTE LÍQUIDA COM DESPESA DE PESSOAL E ENCARGOS

PODER / ÓRGÃO	LIMITE %	
	MÁXIMO	PRUDENCIAL
Poder Executivo	49,00%	46,55%
Poder Legislativo	3,00%	2,85%
Assembléia	1,84%	1,75%
Tribunal de Contas	1,16%	1,10%
Poder Judiciário	6,00%	5,70%
Ministério Público	2,00%	1,90%
TOTAL	**60,00%**	**57,00%**

A tabela 15 apresenta, de forma resumida, o Demonstrativo da Receita Corrente Líquida de 2022 conforme consta no Relatório Resumido de Execução Orçamentária - RREO de NOV – DEZ/2022.

Tabela 15 – Demonstrativo da Receita Corrente Líquida

Demonstrativo da Receita Corrente Líquida	
Receita Corrente Bruta	**15.216.919.360,33**
(-) Transferências Constitucionais e Legais	(1.315.071.501,75)
(-) Contrib. para o Plano de Previdência do Servidor	(479.025.053,25)
(-) Contrib. para o Custeio das Pensões Militares	(23.783.810,69)
(-) Compensão Financ. entre Regimes Previdência	(106.649.293,89)
(-) Dedução de Receita para formação do FUNDEB	(1.996.294.325,19)
RECEITA CORRENTE LÍQUIDA	**11.296.095.375,56**

SERGIPE
GOVERNO DO ESTADO

Este documento foi assinado digitalmente por MARCOS FELIPE DE ALMEIDA GOMES e VALDOMIRO DOS SANTOS

Documento assinado com certificado digital (DIGITAL) Verificação em: http://edocsergipe.se.gov.br/consultacodigo. Utilize o código: OCS1-CF3E-WMNM-R7NB

CONTAS ANUAIS 2022

De acordo com os dados extraídos da Contabilidade Consolidada do Estado e da Portaria nº 574/2007 da Secretaria do Tesouro Nacional – STN / MF, que estabelece o modelo do Relatório de Gestão Fiscal, para a União, Estados e Municípios, a Despesa Total com Pessoal de Poder ou Órgão ficou assim representada:

Tabela 15 – Demonstrativo Total com Pessoal da Receita Corrente Líquida

Demonstrativo Total Com Pessoal da Receita Corrente Líquida				
Poder/Órgão	**Despesa Com Pessoal**	**Deduções**	**Despesa com Pessoal Líquida**	**% da RCL**
Poder Executivo	6.186.559.888,45	1.229.215.357,24	4.957.344.531,21	44,00%
Poder Legislativo	379.500.268,75	72.175.391,41	307.324.877,34	2,73%
ALESE	205.328.637,57	17.874.004,23	187.454.633,34	1,66%
TRIBUNAL DE CONTAS	174.171.631,18	54.301.387,18	119.870.244,00	1,06%
Poder Judiciário	674.889.217,63	143.058.885,60	531.830.332,03	4,72%
Ministério Público	226.165.619,24	60.290.942,39	165.874.676,85	1,47%
TOTAL	7.846.615.262,82	1.576.915.968,05	6.269.699.294,77	55,65%

SERGIPE
GOVERNO DO ESTADO

Este documento foi assinado digitalmente por MARCOS FELIPE DE ALMEIDA GOMES e VALDOMIRO DOS SANTOS

Documento assinado com certificado digital (DIGITAL) Verificação em: http://edocsergipe.se.gov.br/consultacodigo. Utilize o código: OCS1-CF3E-WMNM-R7NB

CONTAS ANUAIS 2022

Execução Orçamentária e Financeira

O Resultado Primário de R$ 14.196.316,43 milhões, em 2022, corresponde a uma variação nominal negativa de R$ 716,99 milhões, quando comparado ao de 2021. As receitas primárias líquidas (receitas não financeiras deduzidas as transferências a municípios), R$ 11.805.100.485,06 bilhões, cresceram 13,74%, contra um aumento de 24,18% das despesas primárias (despesas liquidadas, restos a pagar processados pagos e restos a pagar não processados pagos), que totalizaram R$ 11.790.904.368,63 bilhões. O crescimento da despesa primária em nível superior à expansão observada na receita primária produziu um resultado primário, em 2022, inferior em 98,31% ao registrado em 2021.

Tabela 16 – Resultado Primário

Resultado Primário	
Receitas Primárias	11.805.100.485,06
Despesas Primárias	11.640.316.768,47
Restos a Pagar	150.587.600,16
Resultado Primário	14.196.116,43

SERGIPE
GOVERNO DO ESTADO

Este documento foi assinado digitalmente por MARCOS FELIPE DE ALMEIDA GOMES e VALDOMIRO DOS SANTOS

Documento assinado com certificado digital (DIGITAL) Verificação em: http://edocsergipe.se.gov.br/consultacodigo. Utilize o código: OCS1-CF3E-WMNM-R7NB

CONTAS ANUAIS 2022

Resultado Orçamentário

Considerando que a receita arrecadada totalizou R$ 13,2 bilhões, e que a despesa realizada foi de R$ 13,17 bilhões, conclui-se que a gestão financeira decorrente da execução orçamentária resultou em um Superávit Orçamentário de R$ 36.428.487,24.

As receitas correntes (tributárias, transferências correntes legais e voluntárias, dentre outras) tiveram um incremento de 12,5%, puxadas pelo desempenho das receitas de arrecadação própria do Estado. Por outro lado, as receitas de capital, que incluem as operações de crédito e os convênios vinculados a despesas de capital, tiveram um aumento de 39,41%, proveniente do aumento das operações de crédito. Na despesa, as despesas correntes, que compreendem pessoal, juros e encargos da dívida, transferência aos municípios e custeio, dentre outras, sofreram incremento de 14,79%. Já as despesas de capital, representadas por investimentos, inversões e amortização da dívida, aumentaram 65,48%.

Tabela 17 – Resultado Financeiro decorrente da Execução Orçamentária

GOVERNO DO ESTADO DE SERGIPE SECRETARIA DA FAZENDA SUPERINTENDÊNCIA DE FINANÇAS PÚBLICAS	Contas Anuais 2022 R$1,00

RESULTADO FINANCEIRO DECORRENTE DA EXECUÇÃO ORÇAMENTÁRIA

DISCRIMINAÇÃO	R$
Receita Arrecadada	13.203.978.885,62
Despesa Realizada	13.167.550.398,38
SUPERÁVIT ORÇAMENTÁRIO DECORRENTE DA EXECUÇÃO ORÇAMENTÁRIA	**36.428.487,24**

SERGIPE
GOVERNO DO ESTADO

Este documento foi assinado digitalmente por MARCOS FELIPE DE ALMEIDA GOMES e VALDOMIRO DOS SANTOS

Documento assinado com certificado digital (DIGITAL) Verificação em: http://edocsergipe.se.gov.br/consultacodigo. Utilize o código: OCS1-CF3E-WMNM-R7NB

CONTAS ANUAIS 2022

Na sequência tem-se a evolução dos resultados orçamentários dos últimos 5 anos:

SERGIPE
GOVERNO DO ESTADO

Este documento foi assinado digitalmente por MARCOS FELIPE DE ALMEIDA GOMES e VALDOMIRO DOS SANTOS

Documento assinado com certificado digital (DIGITAL) Verificação em: http://edocsergipe.se.gov.br/consultacodigo. Utilize o código: OCS1-CF3E-WMNM-R7NB

CONTAS ANUAIS 2022

Gestão Financeira

O resultado da gestão financeira é obtido através do Balanço Financeiro, que tem por objetivo demonstrar as receitas e despesas orçamentárias e os ingressos e saídas de natureza extra orçamentária, que, conjugados com os saldos existentes no início e no final do exercício, evidenciam o resultado da gestão financeira:

Tabela 18 – Balanço Financeiro Sintético

Balanço Financeiro Sintético	
Especificação	**R$**
Disponibilidade Final em 2021	**1.385.599.088,46**
Receita	**43.478.607.538,32**
Ingressos oriundos da execução orçamentária	11.666.383.086,87
Operações financeiras extra-orçamentárias	31.812.224.451,45
Despesa	**43.127.253.579,65**
Dispêndio proveniente da execução orçamentária	10.895.924.759,68
Operações financeiras extra-orçamentárias	32.231.328.819,97
Disponibilidade Final em 2022	**1.736.953.047,13**

As disponibilidades financeiras em 2022 que representa em sua composição caixa, seus equivalentes e depósitos restituíveis e valores vinculados, em 2022, no montante de R$ 1.736.953.047,13 foi assegurado, sobretudo, pelo superávit da execução orçamentária.

SERGIPE
GOVERNO DO ESTADO

Este documento foi assinado digitalmente por MARCOS FELIPE DE ALMEIDA GOMES e VALDOMIRO DOS SANTOS

Documento assinado com certificado digital (DIGITAL) Verificação em: http://edocsergipe.se.gov.br/consultacodigo. Utilize o código: OCS1-CF3E-WMNM-R7NB

CONTAS ANUAIS 2022

GESTÃO PATRIMONIAL

A Gestão Patrimonial tem por objetivo garantir o controle do patrimônio das entidades, através da análise e acompanhamento dos fatos financeiros e/ou econômicos que afetam a situação patrimonial, subsidiando a tomada de decisão para otimizar recursos, reduzir gastos, diminuir o endividamento e, por meio de uma administração eficiente e eficaz, alcançar a valorização do patrimônio.

Os atos e fatos praticados pelo Governo que interferem na situação econômica do Estado são registrados e controlados por meio do sistema integrado de administração financeira. Para análise do respectivo impacto são utilizados principalmente dois instrumentos: o Balanço Patrimonial que evidencia, em uma determinada data, a posição do patrimônio (bens, direitos e obrigações) da entidade, e a Demonstração das Variações Patrimoniais que reflete as alterações sofridas pelo patrimônio durante um determinado período.

O Balanço Patrimonial retrata a situação do Patrimônio do Estado sob aspectos quantitativos e qualitativos, compondo-se de contas que evidenciam os elementos do patrimônio agrupadas de modo a facilitar o conhecimento e a análise da sua situação econômica demonstrando os componentes:

- Ativo evidencia o valor dos bens, direitos e demais riquezas pertencentes ao estado;
- Passivo evidencia as obrigações para com terceiros, resultantes de eventos ocorridos que exigirão ativos para a sua liquidação; e,
- Patrimônio Líquido compreende os recursos próprios da Entidade. Este valor é a diferença entre o total do Ativo deduzido o valor do Passivo, onde, sendo esta positiva, apresenta superávit, sendo negativa, representa déficit na situação.

SERGIPE
GOVERNO DO ESTADO

Este documento foi assinado digitalmente por MARCOS FELIPE DE ALMEIDA GOMES e VALDOMIRO DOS SANTOS

Documento assinado com certificado digital (DIGITAL) Verificação em: http://edocsergipe.se.gov.br/consultacodigo. Utilize o código: OCS1-CF3E-WMNM-R7NB

CONTAS ANUAIS 2022

GOVERNO DO ESTADO DE SERGIPE
SECRETARIA DA FAZENDA
SUPERINTENDÊNCIA DE FINANÇAS

BALANÇO PATRIMONIAL

Contas Anuais 2022

R$1,00

Título	Exercício Atual	Exercício Anterior
ATIVO	10.372.252.232,30	9.593.353.418,54
ATIVO CIRCULANTE	3.017.314.009,97	3.146.035.817,85
CAIXA E EQUIVALENTE DE CAIXA	1.204.177.252,49	1.335.652.386,75
CREDITOS A CURTO PRAZO	1.510.870.790,86	1.587.216.592,49
INVESTIMENTOS E APLICAÇÕES TEMP A CURTO PRAZO	224.438.145,79	130.520.265,48
ESTOQUES	41.197.844,68	62.117.518,89
ATIIVO NÃO CIRCULANTE MANTIDO PARA VENDA	0,00	0,00
VPD PAGAS ANTECIPADAMENTE	36.629.976,15	30.529.054,24
ATIVO NAO CIRCULANTE	7.354.938.222,33	6.447.317.600,69
REALIZAVEL A LONGO PRAZO	272.514.282,02	401.113.285,63
CREDITOS A LONGO PRAZO	257.253.823,03	385.867.993,19
INVESTIMENTOS TEMP A LONGO PRAZO	15.245.292,44	15.245.292,44
ESTOQUES	0,00	0,00
VPD PAGAS ANTECIPADAMENTE	15.166,55	0,00
INVESTIMENTOS	2.849.030.479,58	2.711.285.035,89
IMOBILIZADO	4.191.748.180,97	3.307.392.782,92
INTANGIVEL	41.645.279,76	27.526.496,25
PASSIVO E PATRIMONIO LIQUIDO	10.372.252.232,30	9.593.353.418,54
PASSIVO CIRCULANTE	1.113.617.428,20	1.429.030.069,33
OBRIG TRAB PREV E ASSIST A PAGAR C/P	204.228.150,83	331.967.944,15
EMPRESTIMOS E FINANCIAMENTOS A C/P	185.778.896,60	192.524.000,00
FORNECEDORES E CONTAS A PAGAR C/P	102.901.166,03	84.749.179,09
OBRIGAÇÕES FISCAIS A C/P	11.871.477,98	11.130.798,63
OBRIG DE REPART A OUTROS ENTES	313.558,42	679.982,25
PROVISÕES A C/P	5.316.447,56	5.316.447,56
DEMAIS OBRIGAÇÕES A C/P	603.207.730,78	802.661.717,65
PASSIVO NÃO CIRCULANTE	5.125.467.743,65	4.913.335.612,83
OBRIG TRAB PREV E ASSIST A PAGAR L/P	1.443.245.966,62	1.396.988.039,34
EMPRESTIMOS E FINANCIAMENTOS A L/P	3.154.973.272,82	3.026.583.461,19
FORNECEDORES E CONTAS A PAGAR L/P	139.518.228,64	115.818.543,04
OBRIGAÇÕES FISCAIS A L/P	84.269.397,90	67.180.701,11
PROVISÕES A L/P	303.460.877,67	196.973.582,28
DEMAIS OBRIGAÇÕES A L/P	0,00	109.791.285,87
RESULTADO DIFERIDO	0,00	0,00
PATRIMÔNIO LÍQUIDO	4.133.167.060,45	3.250.987.736,38
PATRIMÔNIO SOCIAL E CAPITAL SOCIAL	994.043.969,75	994.043.969,75
ADIANTAMENTO PARA FUTURO AUMENTO DE CAPITAL	0,00	0,00
RESERVAS DE CAPITAL	16.121.907,16	16.121.907,16
AJUSTES DE AVALIAÇÃO PATRIMONIAL	0,00	0,00
RESERVAS DE LUCROS	4.218.766,65	4.218.766,65
DEMAIS RESERVAS	205.227.872,74	205.227.872,74
RESULTADOS ACUMULADOS	2.913.554.544,15	2.031.375.220,08
RESULTADOS ACUMULADOS ANOS ANTERIORES	2.031.376.927,91	300.875.735,14
AJUSTES DE ANOS ANTERIORES	(346.311.355,34)	(557.040.027,52)
RESULTADO DO EXERCICIO	1.228.488.971,58	2.287.539.512,46
(-) AÇÕES / COTAS EM TESOURARIA	0,00	0,00

Este documento foi assinado digitalmente por MARCOS FELIPE DE ALMEIDA GOMES e VALDOMIRO DOS SANTOS

Documento assinado com certificado digital (DIGITAL) Verificação em: http://edocsergipe.se.gov.br/consultacodigo. Utilize o código: OCS1-CF3E-WMNM-R7NB

CONTAS ANUAIS 2022

GOVERNO DO ESTADO DE SERGIPE
SECRETARIA DA FAZENDA
SUPERINTENDÊNCIA DE FINANÇAS PÚBLICAS

Contas Anuais 2022
R$1,00

QUADRO DOS ATIVOS E PASSIVOS FINANCEIROS E PERMANENTES

DISCRIMINAÇÃO	2022	2021
ATIVO (I)	**10.372.252.232,30**	**9.593.353.418,54**
ATIVO FINANCEIRO	2.153.268.055,83	2.175.429.211,71
ATIVO PERMANENTE	8.218.984.176,47	7.417.924.206,83
PASSIVO (II)	**6.401.726.243,57**	**6.467.043.465,52**
PASSIVO FINANCEIRO	885.576.607,63	1.002.914.137,73
PASSIVO PERMANENTE	5.516.149.635,94	5.464.129.327,79
SALDO PATRIMONIAL (III) = (I-II)	**3.970.525.988,73**	**3.126.309.953,02**

GOVERNO DO ESTADO DE SERGIPE
SECRETARIA DA FAZENDA
SUPERINTENDÊNCIA DE FINANÇAS

QUADRO DAS CONTAS DE COMPENSAÇÃO

Contas Anuais 2022
R$1,00

Título	Exercício Atual	Exercício Anterior
ATOS POTENCIAS ATIVOS	637.700.180,53	972.819.860,83
GARANTIAS E CONTRAGARANTIAS RECEBIDAS	294.818,10	269.295,10
DIREITOS CONVENIADOS E OUTROS INTRUM CONGENERES	492.242.790,05	825.300.102,84
DIREITOS CONTRATUAIS	145.162.572,38	147.250.462,89
OUTROS ATOS POTENCIAIS ATIVO	0,00	0,00
ATOS POTENCIAS PASSIVOS	987.992.144,40	553.999.996,75
GARANTIAS E CONTRAGARANTIAS CONCEDIDAS	0,00	0,00
OBRIGAÇÕES CONVENIADOS E OUTROS INTRUM CONGENERES	0,00	0,00
OBRIGAÇÕES CONTRATUAIS	986.447.770,84	552.455.623,19
OUTROS ATOS POTENCIAIS PASSIVOS	1.544.373,56	1.544.373,56

SERGIPE
GOVERNO DO ESTADO

Este documento foi assinado digitalmente por MARCOS FELIPE DE ALMEIDA GOMES e VALDOMIRO DOS SANTOS

Documento assinado com certificado digital (DIGITAL) Verificação em: http://edocsergipe.se.gov.br/consultacodigo. Utilize o código: OCS1-CF3E-WMNM-R7NB

CONTAS ANUAIS 2022

O Patrimônio Permanente, encontrado pela diferença entre o Ativo Permanente no valor de R$ 8.218.984.176,47 e o Passivo Permanente no valor de R$ 5.516.149.635,94, em 2022, apresenta um Superávit no valor de R$ 2.702.834.540,53, evidenciado no quadro dos ativos e passivos financeiros e permanentes.

O Superávit Financeiro somado ao Superávit Permanente representa o Ativo Real Líquido de R$ 3.970.525.988,73, também calculado pela diferença entre o Ativo Real e o Passivo Real.

Variações Patrimoniais

Tabela 19 – Demonstrativo das Variações Patrimoniais

GOVERNO DO ESTADO DE SERGIPE
SECRETARIA DA FAZENDA
SUPERINTENDÊNCIA DE FINANÇAS

DEMONSTRAÇÃO DAS VARIAÇÕES PATRIMONIAIS SINTÉTICA

Contas Anuais 2022

R$1,00

Título	Exercício Atual	Exercício Anterior
VARIAÇÕES PATRIMONIAIS AUMENTATIVAS (I)	32.267.634.826,02	30.125.599.423,69
IMPOSTOS, TAXAS E CONTRIBUIÇÕES DE MELHORIA	5.290.063.655,97	6.418.752.611,04
CONTRIBUIÇÕES	1.254.344.315,41	1.558.720.181,62
EXPLORAÇÃO E VENDAS DE BENS, SERVIÇOS E DIREITOS	295.755.179,37	263.910.279,07
VARIACOES PATRIMONIAIS AUMENTATIVAS FINANCEIRAS	1.740.584.678,39	974.577.015,29
TRANSFERENCIAS E DELEGACOES RECEBIDAS	23.027.544.144,45	19.694.569.779,14
VAL E GANHOS COM ATIVOS E DESINCORP DE PASSIVOS	12.644.497,30	6.697.608,02
OUTRAS VARIAÇÕES PATRIMONIAIS AUMENTATIVAS	646.698.355,13	1.208.371.949,51
VARIAÇÕES PATRIMONIAIS DIMINUTIVAS (II)	31.039.145.854,44	27.838.059.911,23
PESSOAL E ENCARGOS	4.967.119.756,01	4.336.411.407,87
BENEFICIOS PREVIDENCIARIOS E ASSISTENCIAIS	2.730.711.832,12	2.489.420.048,46
USO DE BENS, SERVIÇOS E CONSUMO DE CAPITAL FIXO	2.872.029.241,37	2.380.342.602,36
VARIAÇÕES PATRIMONIAIS DIMINUTIVAS FINANCEIRAS	490.008.650,03	426.271.904,92
TRANSFERENCIAS E DELEGAÇÕES CONCEDIDAS	17.998.308.367,85	15.783.379.004,87
DESVAL E PERDAS DE ATIVOS E INCORP DE PASSIVOS	1.659.278.820,17	2.059.066.831,34
CUSTO DAS MERCS E PRODS VEND, E DOS S. PRESTADOS	159.695.010,43	117.197.614,08
OUTRAS VARIAÇÕES PATRIMONIAIS DIMINUTIVAS	161.994.176,46	245.970.497,33
RESULTADO PATRIMONIAL DO PERIODO (III) = (I-II)	1.228.488.971,58	2.287.539.512,46

SERGIPE
GOVERNO DO ESTADO

Este documento foi assinado digitalmente por MARCOS FELIPE DE ALMEIDA GOMES e VALDOMIRO DOS SANTOS

Documento assinado com certificado digital (DIGITAL) Verificação em: http://edocsergipe.se.gov.br/consultacodigo. Utilize o código: OCS1-CF3E-WMNM-R7NB

CONTAS ANUAIS 2022

O Superávit Patrimonial do Exercício, resultado da diferença entre as variações patrimoniais aumentativas e as variações patrimoniais diminutivas, foi R$ 1.228.488.971,58. Tem-se, portanto, que o resultado do exercício de 2022 afetou de maneira aumentativa o Patrimônio Líquido.

A tabela 20 a seguir apresenta um Demonstrativo da participação societária do Estado no capital de Empresas Públicas e Sociedades de Economia Mista, como também, outras participações do Estado

Tabela 20 - Demonstrativo da participação societária do Estado 2022

DEMONSTRATIVO DA PARTICIPAÇÃO SOCIETÁRIA DO ESTADO 2021										
ESPECIFICAÇÃO	SALDO INICIAL DE INVESTIMENTO	SALDO INICIAL DE PROVISÃO	APORTE DO ESTADO	EQUIVALÊNCIA PATRIMONIAL INVESTIMENTO		PROVISÃO		SALDO FINAL (PROVISÃO)	OUTROS	SALDO FINAL
	EXERCICIO 2020	EXERCICIO 2020	NO EXERCÍCIO	GANHO DE INVESTIMENTO EQUIVALÊNICA PATRIMONIAL	PERDA DE INVESTIMENTO EQUIVALÊNICA PATRIMONIAL	REVERSÃO	APROPRIAÇÃO			INVESTIMENTOS
	(1)	(2)	(3)	(4)	(5)	(6)	(7)	(8=2+6+7)	(9)	(10=1+3+4+5+9)
EMPRESAS ESTATAIS DEPENDENTES (I = A)	310.921.593,55	(33.968.692,50)		12.667.901,10	(6.119.925,79)	948.977,99	(30.028.837,77)	(63.048.552,28)		317.469.568,86
SALDO INCORPORADO (A)	310.921.593,55	(33.968.692,50)		12.667.901,10	(6.119.925,79)	948.977,99	(30.028.837,77)	(63.048.552,28)		317.469.568,86
CODESE - Cia. Desenv. Ind. Rec. Min. Sergipe	187.779.857,67	-	-	12.667.901,10	-	-	-	-	-	200.447.758,77
EMSETUR- Empresa Sergipana de Turismo	12.081.472,32	-	-	-	(1.670.722,45)	-	-	-	-	10.410.749,87
PRONESE - Emp.de Desenv.Sustentável de Sergipe	-	(151.398,26)	-	-	-		(93.095,71)	(244.493,97)	-	-
EMGETIS - Empresa Sergipana de Tecnologia da Informação	-	(6.031.847,43)	-	-	-	218.597,63	-	(5.813.249,80)	-	-
COHIDRO - Cia de Des. Resursos Hídricos e Irrigação de Sergipe	-	(15.550.804,45)	-	-	-	730.380,36		(14.820.424,09)	-	-
EMDAGRO - Empresa de Desenvolvimento Agrário de Sergipe	-	(12.234.642,36)	-	-	-	-	(29.935.742,06)	(42.170.384,42)	-	-
CEHOP	111.060.263,56	-	-		(4.449.203,34)	-	-	-	-	106.611.060,22
(-) Desincorporação de Participação Societária	(310.921.593,55)	-	-	(12.667.901,10)	6.119.925,79	-	-	-	-	(317.469.568,86)
EMPRESAS ESTATAIS NÃO DEPENDENTES (II = B + C)	2.097.680.109,27			184.865.417,00	-					2.282.545.526,27
AÇÕES ORDINÁRIAS (B)	1.562.598.029,92			129.951.661,88	-					1.692.549.691,80
SERGÁS - Empresa Sergipana de Gás S/A	18.950.491,10	-	-	1.672.785,07	-	-	-	-	-	20.623.276,17
BANESE - Banco do Estado de Sergipe	228.414.213,79	-	-	34.418.060,65	-	-	-	-	-	262.832.274,44
DESO - Cia.de Saneamento de Sergipe	1.311.374.264,08	-		93.860.816,16	-	-	-	-	-	1.405.235.080,24
SEGRASE - Serviços Gráficos de Sergipe	3.859.060,95	-	-	-	-	-	-	-	-	3.859.060,95
AÇÕES PREFERENCIAIS (C)	535.082.079,35			54.913.755,12						589.995.834,47
BANESE - Banco do Estado de Sergipe	209.982.472,43	-	-	31.644.948,28	-	-	-	-	-	241.627.420,71
DESO - Cia.de Saneamento de Sergipe	325.099.606,92	-	-	23.268.806,84	-	-	-	-	-	348.368.413,76
OUTRAS PARTICIPAÇÕES (III)	360.813.555,32									360.813.555,32
AÇÕES ORDINÁRIAS (D)	12.121,71									12.121,71
Cia. Ind.de Turismo de Selgado	2,03	-	-	-	-	-	-	-	-	2,03
TELEBRASÍLIA - Telecomunicações de Brasília S/a	11.892,48	-	-	-	-	-	-	-	-	11.892,48
TELERGIPE - Telecomunicações de sergipe S/A	0,01	-	-	-	-	-	-	-	-	0,01
BNB - Banco do Nordeste do Brasil	227,19	-	-	-	-	-	-	-	-	227,19
AÇÕES PREFERENCIAIS (E)	27,45									27,45
CHESF - Cia. Hidrelétrica do São Francisco	27,45	-	-	-	-	-	-	-	-	27,45
TÍTULOS DIVERSOS (F)	360.801.406,16									360.801.406,16
Iate Clube de Aracaju	855,68	-	-	-	-	-	-	-	-	855,68
Outras Participações	360.800.550,48	-	-	-	-	-	-	-	-	360.800.550,48
TOTAL GERAL (= I + II +III)	2.769.415.258,14			197.533.318,10	(6.119.925,79)	948.977,99	(30.028.837,77)	(63.048.552,28)		2.980.828.650,45

SERGIPE
GOVERNO DO ESTADO

Este documento foi assinado digitalmente por MARCOS FELIPE DE ALMEIDA GOMES e VALDOMIRO DOS SANTOS

Documento assinado com certificado digital (DIGITAL) Verificação em: http://edocsergipe.se.gov.br/consultacodigo. Utilize o código: OCS1-CF3E-WMNM-R7NB

GESTÃO DA DÍVIDA PÚBLICA E PROGRAMA DE AJUSTE FISCAL

A gestão da dívida pública do Estado de Sergipe envolve um conjunto de atividades, dentre as quais a apuração e contabilização das operações de créditos (Serviço da Dívida), realização, apuração e contabilização dos parcelamentos (passivos fiscais perante a RFB e PGFN), o acompanhamento dos precatórios do Estado, dentre outras atribuições.

A evolução da dívida pública do Estado de Sergipe retrata as diversas medidas adotadas que culminaram no atual cenário de controle fiscal, regido pela Lei de Responsabilidade Fiscal (LRF) e outros normativos legais.

Merece destaque a melhora fiscal do Estado ao longo dos anos recentes, materializada na oscilação positiva, com os resultados do exercício de 2021, da nota da Capacidade de Pagamento (CAPAG) de Sergipe, passando da nota C para a nota B, o que demonstra aperfeiçoamento no grau de solvência e responsabilidade com a gestão fiscal. A CAPAG representa o risco de crédito para a Secretaria do Tesouro Nacional e sua análise apura a viabilidade de um ente subnacional realizar operações de crédito com garantia da União, a partir do diagnóstico de sua saúde fiscal, avaliando grau de solvência, relação entre receitas e despesa correntes, e situação de caixa. A metodologia do cálculo, dada pela Portaria ME nº 5.623, de 22 de junho de 2022, é composta por três indicadores: endividamento, poupança corrente e índice de liquidez.

Resultante do progresso na nota da CAPAG, ao Estado de Sergipe foi concedido espaço fiscal disponível de até R$ 964,32 milhões, válido de janeiro a dezembro de 2023, para contratação de operações de crédito com aval da União.

Em 2022, o Estado de Sergipe aderiu ao Programa de Acompanhamento e Transparência Fiscal (PATF) e pactuou o cumprimento de metas relacionadas à Poupança Corrente, Liquidez e Despesa com Pessoal sobre a Receita Corrente Líquida. Regido pela Lei Complementar nº 178/2021, a PATF tem por objetivo reforçar a transparência fiscal dos Estados, do Distrito Federal e dos Municípios, e compatibilizar as políticas fiscais subnacionais com aquela adotada pela União.

Em relação ao serviço da dívida, o serviço efetivo em 2022 atingiu o valor de R$ 392,66 milhões, dentre os quais incluem-se os parcelamentos com a RFB no total de 73,45% da dívida interna. A tabela 21 a seguir apresenta Demonstrativo do Serviço da Dívida Pública interna e externa, no exercício de 2022.

Este documento foi assinado digitalmente por MARCOS FELIPE DE ALMEIDA GOMES e VALDOMIRO DOS SANTOS

Documento assinado com certificado digital (DIGITAL) Verificação em: http://edocsergipe.se.gov.br/consultacodigo. Utilize o código: OCS1-CF3E-WMNM-R7NB

CONTAS ANUAIS 2022

Tabela 21 – Demonstrativo do Serviço da Dívida Pública

Demonstrativo do Serviço da Dívida Pública			
Tipo da Dívida	Serviço da Dívida (Valor Pago em R$)		
	Amortização	Encargos	Total
Fundada Interna	144.472.520,83	143.953.941,64	288.426.462,47
Fundada Externa	64.434.871,06	39.799.772,39	104.234.643,45
TOTAL	**208.907.391,89**	**183.753.714,03**	**392.661.105,92**

O montante que o Estado pagou, em 2022, de amortização e encargos da Dívida, representou 3,48% da Receita Corrente Líquida de R$ 11,3 Bilhões.

Abaixo apresenta-se o gráfico do montante das amortizações e encargos da dívida nos últimos anos.

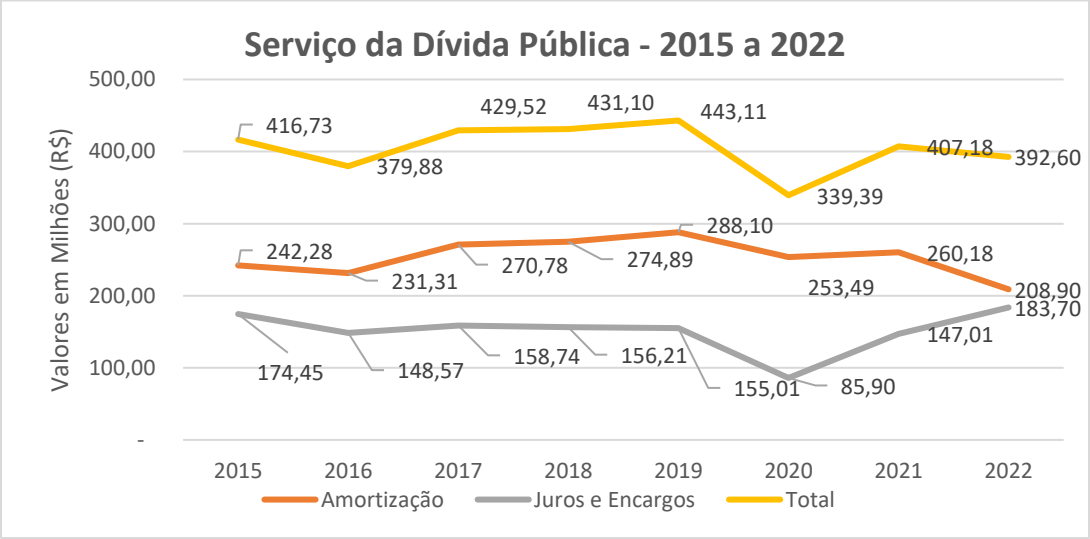

No ano de 2022, o Governo do Estado de Sergipe honrou todos os seus compromissos de pagamento da Dívida Fundada Interna e Externa.

SERGIPE
GOVERNO DO ESTADO

Este documento foi assinado digitalmente por MARCOS FELIPE DE ALMEIDA GOMES e VALDOMIRO DOS SANTOS

Documento assinado com certificado digital (DIGITAL) Verificação em: http://edocsergipe.se.gov.br/consultacodigo. Utilize o código: OCS1-CF3E-WMNM-R7NB

CONTAS ANUAIS 2022

Em relação aos limites de endividamento, o Estado de Sergipe mantém trajetória de ajustamento privilegiada em relação aos patamares máximo de 200% e prudencial de 180%, definidos na Resolução do Senado Federal nº 40, de 20 de dezembro de 2001 e pela Lei de Responsabilidade Fiscal (inciso III do § 1º do art. 59 da LC nº 101/2000), respectivamente, conforme demostrado a seguir:

Tabela 22 – Limites de Endividamento (Valores em R$)

Limites de Endividamento	**2021**	**2022**
Dívida Consolidada Líquida	3.113.052.809,60	3.543.671.294,86
RCL Ajustada para Cálculo dos Limites de Endividamento	9.672.593.393,61	11.293.039.469,27
% Da DC sobre a RCL Ajustada	48,55	43,16
% Da DCL sobre a RCL Ajustada	32,18	31,38
Limite de 200%	19.348.896.620,44	22.592.190.751,12
Limite de 180%	17.414.006.958,40	20.332.971.676,01

Fonte: SUPERFIP/GERDIV

SERGIPE
GOVERNO DO ESTADO

Este documento foi assinado digitalmente por MARCOS FELIPE DE ALMEIDA GOMES e VALDOMIRO DOS SANTOS

Documento assinado com certificado digital (DIGITAL) Verificação em: http://edocsergipe.se.gov.br/consultacodigo. Utilize o código: OCS1-CF3E-WMNM-R7NB

CONTAS ANUAIS 2022

Conforme apresentado na tabela 22, o saldo da Dívida Pública Líquida em 31/12/2022 corresponde ao percentual de 31,38% em relação a Receita Corrente Líquida ajustada a saber:

Tabela 22 – Demonstrativo da Dívida Pública

Tipo da Dívida	Saldo em 2021	Saldo em 2022
Fundada Interna	2.013.536.725,96	2.279.588.826,68
Fundada Externa	1.205.570.735,23	1.061.163.342,74
Parcelamentos	84.573.885,31	98.717.919,70
Precatórios	1.359.498.867,36	1.415.527.981,75
Total	4.663.180.213,86	4.854.998.070,87

No que se refere à quitação de precatórios, os mesmos estão sendo quitados pelo Tribunal de Justiça do Estado, em estrito cumprimento ao preceito constitucional insculpido no § 1º do art. 100, da Carta Magna.

SERGIPE
GOVERNO DO ESTADO

Este documento foi assinado digitalmente por MARCOS FELIPE DE ALMEIDA GOMES e VALDOMIRO DOS SANTOS

Documento assinado com certificado digital (DIGITAL) Verificação em: http://edocsergipe.se.gov.br/consultacodigo. Utilize o código: OCS1-CF3E-WMNM-R7NB

A LEI DE RESPONSABILIDADE FISCAL

A política adotada pelo Governo do Estado foi embasada na Lei de Responsabilidade Fiscal, que permitiu o cumprimento de todos os seus compromissos, apesar da crise sanitária que atingiu o mundo todo.

Em 2022, o Estado continuou adotando medidas austeras, principalmente na diminuição da despesa corrente, proporcionando os investimentos estruturantes no respectivo exercício.

De acordo com o 6º Relatório Resumido da Execução Orçamentária – RREO e com o 3º Relatório de Gestão Fiscal - RGF, o Estado apresentou em 2022 os seguintes resultados:

O resultado da execução orçamentária, diferença entre a Receita e a Despesa orçamentária, foi de R$ 36.428.487,24.

O Resultado Previdenciário do fundo de repartição foi de R$ (856.906.348,92) tendo também como resultado previdenciário administrativo positivo igual a R$1.992,96, fora as despesas previdenciárias mantidas pelo tesouro R$ (22.519.127,99). Já o resultado previdenciário do Militares foi de R$ (441.098.050,12). Cabe ressaltar que o resultado apurado no ano não afetou a situação financeira do RPPS, uma vez que o saldo financeiro em 31/12/2022 foi de R$ 101.364.545,98 e que o Estado aportou financeiramente o valor de R$1.031.489.125,10 aportado no RPPS, R$ 390.357.007,76 no Sergipe Previdência aportado para os militares.

O Resultado Nominal do exercício de 2022 importou em R$ (4.854.837,33), enquanto a previsão na LDO para o exercício era de R$ (307.134.000,00).

O Resultado Primário foi de R$ 14.196.116,43. Tinha sido previsto na LDO o valor de R$ (307.134.000,00). Este resultado é decorrente da realização de despesas com recursos da Operação de Crédito bem como àquelas realizadas com saldo financeiro de exercício anterior.

A aplicação em despesa com Ações e Serviços Públicos de Saúde foi 16,49%, acima, portanto, do limite mínimo previsto na Constituição Federal que é de 12%. Enquanto as despesas em Manutenção e Desenvolvimento do Ensino foram de 27,34%, acima, portanto, do limite mínimo previsto na Constituição Federal que é de 25%.

SERGIPE
GOVERNO DO ESTADO

Este documento foi assinado digitalmente por MARCOS FELIPE DE ALMEIDA GOMES e VALDOMIRO DOS SANTOS

Documento assinado com certificado digital (DIGITAL) Verificação em: http://edocsergipe.se.gov.br/consultacodigo. Utilize o código: OCS1-CF3E-WMNM-R7NB

CONTAS ANUAIS 2022

A Despesa com Pessoal em relação à Receita Corrente Líquida do exercício de 2022 ficou dentro dos limites estabelecidos na LRF. Os Poderes e órgãos apresentaram as seguintes porcentagens:

Tabela 23 – Demonstrativo Total com Pessoal da Receita Corrente Líquida

Demonstrativo Total Com Pessoal da Receita Corrente Líquida				
Poder/Órgão	**Despesa Com Pessoal**	**Deduções**	**Despesa com Pessoal Líquida**	**% da RCL**
Poder Executivo	6.186.559.888,45	1.229.215.357,24	4.957.344.531,21	44,00%
Poder Legislativo	379.500.268,75	72.175.391,41	307.324.877,34	2,73%
ALESE	205.328.637,57	17.874.004,23	187.454.633,34	1,66%
TRIBUNAL DE CONTAS	174.171.631,18	54.301.387,18	119.870.244,00	1,06%
Poder Judiciário	674.889.217,63	143.058.885,60	531.830.332,03	4,72%
Ministério Público	226.165.619,24	60.290.942,39	165.874.676,85	1,47%
TOTAL	7.846.615.262,82	1.576.915.968,05	6.269.699.294,77	55,65%

No que se refere aos Relatórios da Execução Orçamentária (bimestral) e da Gestão Fiscal (quadrimestral), os mesmos foram publicados no Diário Oficial do Estado, no site da SEFAZ na Internet e encaminhados ao Tribunal de Contas do Estado e à STN/MF.

Em atenção ao parágrafo 4º, do artigo 9º, da LRF, o Governo do Estado apresentou à Assembleia Legislativa, em audiências públicas, a avaliação dos resultados e metas fiscais alcançadas, após o encerramento de cada quadrimestre.

SERGIPE
GOVERNO DO ESTADO

Este documento foi assinado digitalmente por MARCOS FELIPE DE ALMEIDA GOMES e VALDOMIRO DOS SANTOS

Documento assinado com certificado digital (DIGITAL) Verificação em: http://edocsergipe.se.gov.br/consultacodigo. Utilize o código: OCS1-CF3E-WMNM-R7NB

CONCLUSÃO

O conteúdo apresentado retrata através da contabilidade as contas anuais do Estado de Sergipe, na qual o Governo Estadual, fazendo uma administração pública consciente de suas atribuições, buscou alcançar os equilíbrios orçamentário e financeiro, cumprindo as leis que regem o funcionamento da administração pública em geral, de modo a cumprir os dispositivos constitucionais e legais que regem as relações públicas.

É necessário destacar que o Governo do Estado, apesar da crise econômica e financeira mundial pela qual passou nesse exercício, cumpriu as determinações da legislação vigente quanto aos limites mínimos a serem aplicados na Manutenção e Desenvolvimento de Ensino e nas Ações e Serviços Públicos de Saúde e aplicou recursos acima do montante mínimo exigido na remuneração dos profissionais do magistério, com o FUNDEB, comprovando, portanto, legitimidade do gasto público.

Dessa forma, conclui-se a consolidação das Contas Anuais do Estado, que retrata com fidelidade e de forma prática os correspondentes resultados orçamentários, financeiros e patrimoniais, alcançados pelos Órgãos da Administração Pública Estadual, regidos pela Lei nº 4.320/64.

SERGIPE
GOVERNO DO ESTADO

Este documento foi assinado digitalmente por MARCOS FELIPE DE ALMEIDA GOMES e VALDOMIRO DOS SANTOS

Documento assinado com certificado digital (DIGITAL) Verificação em: http://edocsergipe.se.gov.br/consultacodigo. Utilize o código: OCS1-CF3E-WMNM-R7NB

2. DEMONSTRATIVO DA RECEITA CORRENTE LÍQUIDA

SERGIPE
GOVERNO DO ESTADO

Este documento foi assinado digitalmente por MARCOS FELIPE DE ALMEIDA GOMES e VALDOMIRO DOS SANTOS

Documento assinado com certificado digital (DIGITAL) Verificação em: http://edocsergipe.se.gov.br/consultacodigo. Utilize o código: OCS1-CF3E-WMNM-R7NB

Evolução da Receita Realizada nos últimos 12 meses

ESPECIFICAÇÃO	EVOLUÇÃO DA RECEITA REALIZADA NOS ÚLTIMOS 12 MESES						
	JAN/2022	FEV/2022	MAR/2022	ABR/2022	MAI/2022	JUN/2022	JUL/2022
RECEITAS CORRENTES (I)	1.217.014.212,86	1.353.852.193,86	1.213.305.177,79	1.262.329.434,68	1.462.605.583,35	1.337.096.517,65	1.150.243.343,15
Impostos, Taxas e Contribuições de Melhoria	485.315.781,75	433.427.930,70	557.742.407,92	518.932.724,56	561.420.606,82	521.808.764,28	479.934.341,13
ICMS	411.026.742,66	356.700.453,03	362.070.684,52	415.756.617,76	396.523.787,01	426.631.399,30	381.894.540,23
IPVA	19.638.417,01	20.206.019,58	88.671.047,44	34.116.820,15	22.908.559,46	22.183.532,51	23.869.939,35
ITCD	2.827.479,64	2.567.455,08	2.872.209,91	1.976.787,98	3.021.084,08	2.096.779,65	2.846.934,31
IRRF	31.012.493,14	33.991.179,24	73.857.227,57	36.719.285,02	109.291.004,32	46.517.720,02	45.120.967,85
Outros Impostos, Taxas e Contribuições de Melhoria	20.810.649,30	19.962.823,77	30.271.238,48	30.363.213,65	29.676.171,95	24.379.332,80	26.201.959,39
Contribuição	45.184.313,24	33.110.386,59	33.189.222,84	47.994.455,90	45.229.924,85	41.294.733,18	31.575.553,44
Receita Patrimonial	8.704.488,01	10.516.156,43	32.180.691,40	16.301.260,79	22.530.174,64	20.083.379,44	20.374.852,15
Rendimentos de Aplicação Financeira	8.128.954,93	9.278.081,95	16.968.726,56	15.729.787,52	20.976.395,51	19.441.923,45	20.048.784,99
Outras Receitas Patrimoniais	575.533,08	1.238.074,48	15.211.964,84	571.473,27	1.553.779,13	641.455,99	326.067,16
Receita Agropecuária	-	-	-	-	-	-	-
Receita Industrial	-	-	-	-	-	-	-
Receita de Serviços	18.871.133,10	31.837.242,04	25.762.281,96	29.664.437,30	28.648.555,55	27.450.918,05	25.024.451,79
Transferências Correntes	637.078.571,18	832.824.480,72	548.979.684,54	627.636.152,88	785.073.685,78	709.860.995,18	580.466.873,77
Cota-Parte do FPE	517.168.917,08	693.440.340,87	430.453.061,86	503.164.475,67	568.234.821,88	526.269.877,04	442.729.220,01
Transferências da LC 87/1996 (Desoner. do ICMS)	-	-	-	-	-	-	-
Transferências da LC 61/1989 (IPI-Export.)	109.177,60	97.622,45	110.596,19	112.479,53	59.798,36	84.368,82	86.963,75
Transferências do FUNDEB	81.741.648,96	102.228.155,05	79.785.253,52	81.288.997,53	92.448.934,37	100.150.343,32	75.102.938,24
Outras transferências Correntes	38.058.827,54	37.058.362,35	38.630.772,97	43.070.200,15	124.330.131,17	83.356.406,00	62.547.751,77
Outras Receitas Correntes	21.859.925,58	12.135.997,38	15.450.889,13	21.800.403,25	19.702.635,71	16.597.727,52	12.867.270,87
DEDUÇÕES (II)	335.964.058,66	330.860.234,72	326.030.148,28	349.237.710,95	342.392.835,56	357.346.412,12	290.891.596,07
Transferências Constitucionais e Legais	111.316.205,26	97.843.068,13	133.372.038,67	120.077.908,54	109.534.342,41	116.131.953,47	106.199.068,48
Contrib. Do Servidor para o Plano de Previdência	45.177.720,35	33.110.386,59	33.188.374,31	47.921.095,64	45.083.665,20	41.208.640,67	31.131.663,47
Compensação Financ. entre Regimes Previdência	13.082.079,66	6.030.161,46	8.259.498,68	14.209.631,27	10.998.802,28	6.604.368,90	4.414.140,50
Rendimentos de Aplicações de Recursos Previdenciários	432.522,14	450.005,43	2.798.581,65	1.715.403,36	2.061.318,95	1.695.864,15	1.675.235,06
Dedução de Receita para Formação do FUNDEB	165.955.531,25	193.426.613,11	148.411.654,97	165.313.672,14	174.714.706,72	191.705.584,93	147.471.488,56
RECEITA CORRENTE LIQUIDA (III) = (I - II)	**881.050.154,20**	**1.022.991.959,14**	**887.275.029,51**	**913.091.723,73**	**1.120.212.747,79**	**979.750.105,53**	**859.351.747,08**
(-) Transferências obrigatórias da União relativas às emendas individuais (art. 166-A, § 1º, da CF) (IV)	-	250.000,00	350.000,00	-	-	1.216.362,00	600.000,00
RECEITA CORRENTE LÍQUIDA AJUSTADA PARA CÁLCULO DOS LIMITES DE ENDIVIDAMENTO (V) = (III - IV)	**881.050.154,20**	**1.022.741.959,14**	**886.925.029,51**	**913.091.723,73**	**1.120.212.747,79**	**978.533.743,53**	**858.751.747,08**
(-) Transferências obrigatórias da União relativas às emendas de bancada (art. 166, § 16, da CF) (VI)	-	-	521.189,21	139.478,89	-	24.829.940,00	-
RECEITA CORRENTE LÍQUIDA AJUSTADA PARA CÁLCULO DOS LIMITES DA DESPESA COM PESSOAL (VII) = (V - VI)	**881.050.154,20**	**1.022.741.959,14**	**886.403.840,30**	**912.952.244,84**	**1.120.212.747,79**	**953.703.803,53**	**858.751.747,08**

SERGIPE
GOVERNO DO ESTADO

Este documento foi assinado digitalmente por MARCOS FELIPE DE ALMEIDA GOMES e VALDOMIRO DOS SANTOS

Documento assinado com certificado digital (DIGITAL) Verificação em: http://edocsergipe.se.gov.br/consultacodigo. Utilize o código: OCS1-CF3E-WMNM-R7NB

Evolução da Receita Realizada nos últimos 12 meses (continuação)

ESPECIFICAÇÃO	EVOLUÇÃO DA RECEITA REALIZADA NOS ÚLTIMOS 12 MESES					TOTAL ÚLTIMOS 12 MESES	PREVISÃO ATUALIZADA PARA O EXERCÍCIO
	AGO/2022	SET/2022	OUT/2022	NOV/2022	DEZ/2022		
RECEITAS CORRENTES (I)	1.214.443.240,85	1.102.860.197,27	1.099.448.771,98	1.324.796.393,47	1.478.924.293,42	15.216.919.360,33	13.252.704.702,30
Impostos, Taxas e Contribuições de Melhoria	498.093.454,60	476.573.874,96	503.556.708,91	512.594.646,79	590.202.194,76	6.139.603.437,18	5.331.607.176,00
ICMS	347.340.759,15	340.676.297,90	358.784.716,44	366.518.394,78	399.599.544,76	4.563.523.937,54	4.190.904.921,00
IPVA	28.318.758,59	29.898.328,65	28.038.972,12	29.629.433,63	25.926.340,15	373.406.168,64	313.692.853,00
ITCD	3.157.287,01	6.334.902,77	2.516.306,67	2.333.930,95	3.143.553,66	35.694.711,71	30.973.607,00
IRRF	90.797.518,46	72.276.401,25	88.114.750,44	88.384.218,56	136.359.894,85	852.442.660,72	497.697.498,00
Outros Impostos, Taxas e Contribuições de Melhoria	28.479.131,39	27.387.944,39	26.101.963,24	25.728.668,87	25.172.861,34	314.535.958,57	298.338.297,00
Contribuição	31.255.015,62	32.432.496,67	25.180.382,03	81.794.381,17	54.335.996,81	502.576.862,34	567.151.620,00
Receita Patrimonial	24.920.375,23	18.597.654,82	18.735.042,57	14.725.425,12	14.366.978,68	222.036.479,28	83.279.160,00
Rendimentos de Aplicação Financeira	24.534.374,34	18.162.014,98	18.344.768,75	14.370.980,24	11.875.088,19	197.859.881,41	38.224.863,00
Outras Receitas Patrimoniais	386.000,89	435.639,84	390.273,82	354.444,88	2.491.890,49	24.176.597,87	45.054.297,00
Receita Agropecuária	-	-	-	-	-	-	-
Receita Industrial	-	-	-	-	-	-	-
Receita de Serviços	27.527.017,70	36.206.752,32	(24.453.521,84)	21.788.829,36	41.385.244,32	289.713.341,65	244.531.140,00
Transferências Correntes	621.112.596,14	521.649.286,24	560.871.110,85	680.392.721,24	766.895.290,44	7.872.841.448,96	6.907.258.322,30
Cota-Parte do FPE	505.997.591,41	419.953.339,56	446.917.687,20	553.927.002,17	597.650.308,76	6.205.906.643,51	5.077.449.417,00
Transferências da LC 87/1996 (Desoner. do ICMS)	-	-	-	-	-	-	-
Transferências da LC 61/1989 (IPI-Export.)	69.269,21	91.381,24	93.262,35	67.815,89	96.352,33	1.079.087,72	1.800.000,00
Transferências do FUNDEB	83.567.269,18	68.323.704,57	73.567.416,29	92.512.383,87	100.631.126,18	1.031.348.171,08	939.681.910,00
Outras transferências Correntes	31.478.466,34	33.280.860,87	40.292.745,01	33.885.519,31	68.517.503,17	634.507.546,65	888.326.995,30
Outras Receitas Correntes	11.534.781,56	17.400.132,26	15.559.049,46	13.500.389,79	11.738.588,41	190.147.790,92	118.877.284,00
DEDUÇÕES (II)	293.957.154,41	281.592.943,05	285.060.402,21	360.983.565,47	366.506.923,27	3.920.823.984,77	3.297.788.238,00
Transferências Constitucionais e Legais	100.142.686,94	99.119.067,28	103.614.487,67	105.661.436,43	112.059.238,47	1.315.071.501,75	1.178.482.470,00
Contrib. Do Servidor para o Plano de Previdência	30.969.484,71	31.691.833,91	24.963.284,32	68.266.593,26	46.312.310,82	479.025.053,25	542.640.800,00
Compensação Financ. entre Regimes Previdência	2.451.146,11	9.669.304,88	6.405.229,82	16.614.078,79	7.910.851,54	106.649.293,89	39.959.910,00
Rendimentos de Aplicações de Recursos Previdenciários	4.160.639,21	2.406.829,75	3.732.114,30	1.742.318,65	912.978,04	23.783.810,69	3.995.430,00
Dedução de Receita para Formação do FUNDEB	156.233.197,44	138.705.907,23	146.345.286,10	168.699.138,34	199.311.544,40	1.996.294.325,19	1.532.709.628,00
RECEITA CORRENTE LÍQUIDA (III) = (I - II)	**920.486.086,44**	**821.267.254,22**	**814.388.369,77**	**963.812.828,00**	**1.112.417.370,15**	**11.296.095.375,56**	**9.954.916.464,30**
(-) Transferências obrigatórias da União relativas às emendas individuais (art. 166-A, § 1º, da CF) (IV)	450.000,00	-	-	189.544,29	-	3.055.906,29	
RECEITA CORRENTE LÍQUIDA AJUSTADA PARA CÁLCULO DOS LIMITES DE ENDIVIDAMENTO (V) = (III - IV)	**920.036.086,44**	**821.267.254,22**	**814.388.369,77**	**963.623.283,71**	**1.112.417.370,15**	**11.293.039.469,27**	**9.954.916.464,30**
(-) Transferências obrigatórias da União relativas às emendas de bancada (art. 166, § 16, da CF) (VI)	-	-	1.038.864,75	-	-	26.529.472,85	-
RECEITA CORRENTE LÍQUIDA AJUSTADA PARA CÁLCULO DOS LIMITES DA DESPESA COM PESSOAL (VII) = (V - VI)	**920.036.086,44**	**821.267.254,22**	**813.349.505,02**	**963.623.283,71**	**1.112.417.370,15**	**11.266.509.996,42**	**9.954.916.464,30**

SERGIPE
GOVERNO DO ESTADO

Este documento foi assinado digitalmente por MARCOS FELIPE DE ALMEIDA GOMES e VALDOMIRO DOS SANTOS

Documento assinado com certificado digital (DIGITAL) Verificação em: http://edocsergipe.se.gov.br/consultacodigo. Utilize o código: OCS1-CF3E-WMNM-R7NB

3. DEMONSTRATIVO DE ATENDIMENTO AOS LIMITES DE DESPESAS COM PESSOAL, SAÚDE E EDUCAÇÃO E OS LIMITES DA DÍVIDA PÚBLICA

SERGIPE
GOVERNO DO ESTADO

Este documento foi assinado digitalmente por MARCOS FELIPE DE ALMEIDA GOMES e VALDOMIRO DOS SANTOS

Documento assinado com certificado digital (DIGITAL) Verificação em: http://edocsergipe.se.gov.br/consultacodigo. Utilize o código: OCS1-CF3E-WMNM-R7NB

GOVERNO DO ESTADO DE SERGIPE
SECRETARIA DA FAZENDA
SUPERINTENDÊNCIA DE FINANÇAS PÚBLICAS

Contas Anuais 2022

R$1,00

DEMONSTRATIVO DE ATENDIMENTO AOS LIMITES CONSTITUICIONAIS E LEGAIS 2022

Discriminação	R$	Limite	Aplicado
Despesa com Pessoal - Poder Executivo [1]	4.957.344.531,21	< 49%	44,00%
Despesa com Ações e Serviços Públicos de Saúde	1.770.359.849,69	> 12%	16,49%
Despesa com Manutenção e Desenvolvimento do Ensino	2.934.715.897,45	> 25%	27,34%
Dívida Consolidada Líquida [2]	3.543.671.294,86	< 200%	43,16%

**Notas:*

1. Abatido as deduções previstas no art. 19 da LRF;

2. Conforme Anexo II do RGF do 3º Quadrimestre.

SERGIPE
GOVERNO DO ESTADO

Este documento foi assinado digitalmente por MARCOS FELIPE DE ALMEIDA GOMES e VALDOMIRO DOS SANTOS

Documento assinado com certificado digital (DIGITAL) Verificação em: http://edocsergipe.se.gov.br/consultacodigo. Utilize o código: OCS1-CF3E-WMNM-R7NB

SERGIPE
GOVERNO DO ESTADO

Este documento foi assinado digitalmente por MARCOS FELIPE DE ALMEIDA GOMES e VALDOMIRO DOS SANTOS

Documento assinado com certificado digital (DIGITAL) Verificação em: http://edocsergipe.se.gov.br/consultacodigo. Utilize o código: OCS1-CF3E-WMNM-R7NB

Protocolo de Assinatura(s)

O documento acima foi proposto para assinatura digital. Para verificar as assinaturas acesse o endereço http://edocsergipe.se.gov.br/consultacodigo e utilize o código abaixo para verificar se este documento é válido.

Código de verificação: OCS1-CF3E-WMNM-R7NB

O(s) nome(s) indicado(s) para assinatura, bem como seu(s) status em 30/05/2023 é(são) :

- MARCOS FELIPE DE ALMEIDA GOMES - 03/04/2023 12:41:58
- VALDOMIRO DOS SANTOS - 03/04/2023 12:52:53

MÓDULO 3 – DEMONSTRATIVOS DA GESTÃO ORÇAMENTÁRIA E FINANCEIRA

SERGIPE
GOVERNO DO ESTADO

Este documento foi assinado digitalmente por MARCOS FELIPE DE ALMEIDA GOMES e VALDOMIRO DOS SANTOS

Documento assinado com certificado digital (DIGITAL) Verificação em: http://edocsergipe.se.gov.br/consultacodigo. Utilize o código: ER0O-Z5OG-GL54-OZAB

1. DEMONSTRATIVO EM NÍVEL DE CATEGORIA ECONÔMICA DA DESPESA POR FUNÇÃO, SUBFUNÇÃO E PROGRAMA

SERGIPE
GOVERNO DO ESTADO

Este documento foi assinado digitalmente por MARCOS FELIPE DE ALMEIDA GOMES e VALDOMIRO DOS SANTOS

Documento assinado com certificado digital (DIGITAL) Verificação em: http://edocsergipe.se.gov.br/consultacodigo. Utilize o código: ER0O-Z5OG-GL54-OZAB

GOVERNO DO ESTADO DE SERGIPE
SECRETARIA DA FAZENDA
SUPERINTENDÊNCIA DE FINANÇAS PÚBLICAS

DEMONSTRATIVO A NÍVEL DE CATEGORIA ECONÔMICA DA DESPESA POR FUNÇÃO

Contas Anuais 2022
QUADRO 23
R$1,00

ESPECIFICAÇÃO	DESPESAS CORRENTES		DESPESAS DE CAPITAL		DESPESA TOTAL	
	VALOR	PERC.	VALOR	PERC.	VALOR	PERC.
LEGISLATIVA	392.472.211,72	3,33%	2.981.442,43	0,22%	395.453.654,15	3,00%
JUDICIÁRIA	710.632.404,13	6,02%	7.053.867,75	0,52%	717.686.271,88	5,45%
ESSENCIAL A JUSTIÇA	342.485.425,85	2,90%	8.191.818,25	0,60%	350.677.244,10	2,66%
ADMINISTRAÇÃO	1.285.103.173,70	10,89%	8.997.676,69	0,66%	1.294.100.850,39	9,83%
SEGURANÇA PÚBLICA	1.333.655.097,96	11,30%	34.032.459,55	2,49%	1.367.687.557,51	10,39%
ASSISTÊNCIA SOCIAL	135.123.858,74	1,15%	7.534.878,61	0,55%	142.658.737,35	1,08%
PREVIDÊNCIA SOCIAL	2.632.439.545,27	22,31%	37.890,75		2.632.477.436,02	19,99%
SAÚDE	2.218.356.617,71	18,80%	35.193.730,42	2,57%	2.253.550.348,13	17,11%
EDUCAÇÃO	1.782.414.312,80	15,11%	282.594.737,94	20,64%	2.065.009.050,74	15,68%
CULTURA	34.498.663,05	0,29%	1.215.870,34	0,09%	35.714.533,39	0,27%
DIREITOS DA CIDADANIA	240.659.479,64	2,04%	9.167.906,04	0,67%	249.827.385,68	1,90%
URBANISMO	29.718.355,23	0,25%	83.147.901,47	6,07%	112.866.256,70	0,86%
HABITAÇÃO	36.099.672,52	0,31%	124.518,25	0,01%	36.224.190,77	0,28%
SANEAMENTO	-		67.358.612,81	4,92%	67.358.612,81	0,51%
GESTÃO AMBIENTAL	15.604.257,93	0,13%	1.212.708,28	0,09%	16.816.966,21	0,13%
CIÊNCIA E TECNOLOGIA	26.109.309,22	0,22%	777.937,07	0,06%	26.887.246,29	0,20%
AGRICULTURA	147.673.930,99	1,25%	10.963.013,04	0,80%	158.636.944,03	1,20%
INDÚSTRIA	35.530.823,96	0,30%	24.762.273,52	1,81%	60.293.097,48	0,46%
COMÉRCIO E SERVIÇOS	9.938.085,96	0,08%	14.848.810,25	1,08%	24.786.896,21	0,19%
TRANSPORTE	102.937.554,49	0,87%	544.858.377,45	39,79%	647.795.931,94	4,92%
DESPORTO E LAZER	20.746.602,14	0,18%	9.437.279,85	0,69%	30.183.881,99	0,23%
ENCARGOS ESPECIAIS	265.985.595,69	2,25%	214.840.801,68	15,69%	480.826.397,37	3,65%
TOTAL	11.798.184.978,70	100,00%	1.369.334.512,44	100,00%	13.167.519.491,14	100,00%

SERGIPE
GOVERNO DO ESTADO

Este documento foi assinado digitalmente por MARCOS FELIPE DE ALMEIDA GOMES e VALDOMIRO DOS SANTOS

Documento assinado com certificado digital (DIGITAL) Verificação em: http://edocsergipe.se.gov.br/consultacodigo. Utilize o código: ER0O-Z5OG-GL54-OZAB

GOVERNO DO ESTADO DE SERGIPE
SECRETARIA DA FAZENDA
SUPERINTENDÊNCIA DE FINANÇAS PÚBLICAS

DEMONSTRATIVO A NÍVEL DE CATEGORIA ECONÔMICA DA DESPESA POR SUB-FUNÇÃO

Contas Anuais 2022
QUADRO 24
R$1,00

ESPECIFICAÇÃO	DESPESAS CORRENTES VALOR	DESPESAS CORRENTES PERC.	DESPESAS DE CAPITAL VALOR	DESPESAS DE CAPITAL PERC.	DESPESA TOTAL VALOR	DESPESA TOTAL PERC.
AÇÃO LEGISLATIVA	82.481.728,53	0.00%	185.383,40	0.00%	82.667.111,93	0.00%
CONTROLE EXTERNO	149.477.458,75	1,27%	958.104,88	0.00%	150.435.563,63	1,15%
AÇÃO JUDICIÁRIA	509.542.277,59	4,32%	748.868,15	0.00%	510.291.145,74	3,88%
DEFESA DA ORDEM JURÍDICA	56.247,79	0.00%	1.534.380,48	0.00%	1.590.628,27	0.00%
REPRESENTAÇÃO JUDICIAL E EXTRAJUDICIAL	15.288,81	0.00%	-	0.00%	15.288,81	0.00%
PLANEJAMENTO E ORÇAMENTO	276.900,00	0.00%	-	0.00%	276.900,00	0.00%
ADMINISTRAÇÃO GERAL	2.773.565.799,75	23,51%	9.447.888,44	0.00%	2.783.013.688,19	21,14%
ADMINISTRAÇÃO FINANCEIRA	138.087.707,04	1,18%	64.540.351,54	4,72%	202.628.058,58	1,54%
CONTROLE INTERNO	6.848.034,49	0.00%	-	0.00%	6.848.034,49	0.00%
NORMALIZAÇÃO E FISCALIZAÇÃO	349.578,39	0.00%	-	0.00%	349.578,39	0.00%
TECNOLOGIA DA INFORMAÇÃO	71.256.094,02	0.00%	28.067.932,10	2,05%	99.324.026,12	0.00%
FORMAÇÃO DE RECURSOS HUMANOS	33.709.660,05	0.00%	2.029.039,32	0.00%	35.738.699,37	0.00%
COMUNICAÇÃO SOCIAL	19.712.006,73	0.00%	130.000,00	0.00%	19.842.006,73	0.00%
POLICIAMENTO	650.889.315,68	5,52%	20.280.882,21	1,49%	671.170.197,89	5,10%
DEFESA CIVIL	109.105.669,51	0.00%	4.328.001,44	0.00%	113.433.670,95	0.00%
INFORMAÇÃO E INTELIGÊNCIA	2.985,00	0.00%	-	0.00%	2.985,00	0.00%
ASSISTÊNCIA AO IDOSO	94.497,00	0.00%	-	0.00%	94.497,00	0.00%
ASSISTÊNCIA AO PORTADOR DE DEFICIÊNCIA	260.000,00	0.00%	-	0.00%	260.000,00	0.00%
ASSISTÊNCIA À CRIANÇA E AO ADOLESCENTE	19.461.661,73	0.00%	306.415,00	0.00%	19.768.076,73	0.00%
ASSISTÊNCIA COMUNITÁRIA	63.310.884,91	0.00%	5.845.640,17	0.00%	69.156.525,08	0.00%
PREVIDÊNCIA DO REGIME ESTATUTÁRIO	2.134.283.436,73	18,09%	-	0.00%	2.134.283.436,73	16,21%
PREVIDÊNCIA ESPECIAL	487.008.514,92	4,13%	-	0.00%	487.008.514,92	3,70%
ATENÇÃO BÁSICA	84.297,23	0.00%	-	0.00%	84.297,23	0.00%
ASSISTÊNCIA HOSPITALAR E AMBULATORIAL	2.179.067.149,26	18,47%	29.367.077,49	2,15%	2.208.434.226,75	16,78%
SUPORTE PROFILÁTICO E TERAPÊUTICO	48.047.476,00	0.00%	1.417.703,65	0.00%	49.465.179,65	0.00%
VIGILÂNCIA SANITÁRIA	352.976,17	0.00%	32.102,00	0.00%	385.078,17	0.00%
VIGILÂNCIA EPIDEMIOLÓGICA	4.209.186,52	0.00%	-	0.00%	4.209.186,52	0.00%
ALIMENTAÇÃO E NUTRIÇÃO	9.695.206,20	0.00%	-	0.00%	9.695.206,20	0.00%
ENSINO FUNDAMENTAL	541.146.101,18	4,59%	182.100.084,76	13,30%	723.246.185,94	5,50%
ENSINO MÉDIO	1.214.284.375,71	10,30%	82.370.974,62	6,02%	1.296.655.350,33	9,85%
ENSINO PROFISSIONAL	26.958.835,91	0.00%	18.093.678,56	1,33%	45.052.514,47	0.00%
EDUCAÇÃO INFANTIL	25.000,00	0.00%	30.000,00	0.00%	55.000,00	0.00%
EDUCAÇÃO BÁSICA	925.676,49	0.00%	-	0.00%	925.676,49	0.00%
PATRIMÔNIO HISTÓRICO, ARTÍSTICO E	941.756,59	0.00%	26.830,26	0.00%	968.586,85	0.00%
DIFUSÃO CULTURAL	7.181.743,62	0.00%	985.437,33	0.00%	8.167.180,95	0.00%
CUSTÓDIA E REINTEGRAÇÃO SOCIAL	137.973.290,90	1,17%	8.899.614,40	0.00%	146.872.905,30	1,12%
DIREITOS INDIVIDUAIS, COLETIVOS E DIFUSOS	666.485,17	0.00%	496.374,55	0.00%	1.162.859,72	0.00%
INFRA-ESTRUTURA URBANA	2.581.612,95	0.00%	132.888.461,76	9,71%	135.470.074,71	1,03%
SERVIÇOS URBANOS	2.536.423,60	0.00%	-	0.00%	2.536.423,60	0.00%
HABITAÇÃO URBANA	1.921.233,62	0.00%	-	0.00%	1.921.233,62	0.00%
SANEAMENTO BÁSICO URBANO	-	0.00%	2.818.261,27	0.00%	2.818.261,27	0.00%
PRESERVAÇÃO E CONSERVAÇÃO AMBIENTAL	2.204.862,22	0.00%	1.673.182,98	0.00%	3.878.045,20	0.00%
CONTROLE AMBIENTAL	47.430,00	0.00%	-	0.00%	47.430,00	0.00%
RECUPERAÇÃO DE ÁREAS DEGRADADAS	585.692,52	0.00%	-	0.00%	585.692,52	0.00%
RECURSOS HÍDRICOS	2.207.778,70	0.00%	5.314.759,07	0.00%	7.522.537,77	0.00%
METEOROLOGIA	-	0.00%	-	0.00%	-	0.00%
DESENVOLVIMENTO CIENTÍFICO	5.626.002,32	0.00%	1.000,00	0.00%	5.627.002,32	0.00%
DESENVOLVIMENTO TECNOLÓGICO E ENGENHARIA	712.778,02	0.00%	30.333,32	0.00%	743.111,34	0.00%
DIFUSAO DO CONHECIMENTO CIENTÍFICO E	5.654.678,87	0.00%	528.639,41	0.00%	6.183.318,28	0.00%
ABASTECIMENTO	232.862,68	0.00%	226.078,09	0.00%	458.940,77	0.00%

GOVERNO DO ESTADO DE SERGIPE
SECRETARIA DA FAZENDA
SUPERINTENDÊNCIA DE FINANÇAS PÚBLICAS

DEMONSTRATIVO A NÍVEL DE CATEGORIA ECONÔMICA DA DESPESA POR SUB-FUNÇÃO

Contas Anuais 2022
QUADRO 24
R$1,00

ESPECIFICAÇÃO	DESPESAS CORRENTES VALOR	DESPESAS CORRENTES PERC.	DESPESAS DE CAPITAL VALOR	DESPESAS DE CAPITAL PERC.	DESPESA TOTAL VALOR	DESPESA TOTAL PERC.
EXTENSÃO RURAL	3.525.602,46	0.00%	5.505.708,02	0.00%	9.031.310,48	0.00%
IRRIGAÇÃO	9.177.965,03	0.00%	-	0.00%	9.177.965,03	0.00%
PROMOÇÃO DA PRODUÇÃO AGROPECUÁRIA	1.733.796,00	0.00%	-	0.00%	1.733.796,00	0.00%
REFORMA AGRÁRIA	121.262,74	0.00%	-	0.00%	121.262,74	0.00%
PROMOÇÃO INDUSTRIAL	-	0.00%	22.968.612,58	1,68%	22.968.612,58	0.00%
COMERCIALIZAÇÃO	-	0.00%	14.694.999,74	1,08%	14.694.999,74	0.00%
SERVIÇOS FINANCEIROS	-	0.00%	-	0.00%	-	0.00%
TURISMO	4.730.299,86	0.00%	-	0.00%	4.730.299,86	0.00%
TELECOMUNICAÇÕES	372.988,00	0.00%	-	0.00%	372.988,00	0.00%
TRANSPORTE RODOVIÁRIO	53.261.990,71	0.00%	494.642.951,17	36,13%	547.904.941,88	4,17%
DESPORTO DE RENDIMENTO	7.887.853,93	0.00%	3.806.060,71	0.00%	11.693.914,64	0.00%
DESPORTO COMUNITÁRIO	-	0.00%	594.027,65	0.00%	594.027,65	0.00%
LAZER	1.143.275,80	0.00%	5.037.191,49	0.00%	6.180.467,29	0.00%
REFINANCIAMENTO DA DÍVIDA INTERNA	39.774.414,51	0.00%	25.481.483,20	1,87%	65.255.897,71	0.00%
SERVICO DA DÍVIDA INTERNA	104.108.057,29	0.00%	118.200.602,81	8,64%	222.308.660,10	1,69%
SERVICO DA DÍVIDA EXTERNA	39.799.772,39	0.00%	64.434.871,06	4,71%	104.234.643,45	0.00%
OUTRAS TRANSFERÊNCIAS	434.000,00	0.00%	5.848.679,00	0.00%	6.282.679,00	0.00%
OUTROS ENCARGOS ESPECIAIS	86.447.040,11	0.00%	2.415.844,36	0.00%	88.862.884,47	0.00%
TOTAL	11.798.184.978,70	100,00%	1.369.334.512,44	100,00%	13.167.519.491,14	100,00%

SERGIPE
GOVERNO DO ESTADO

Este documento foi assinado digitalmente por MARCOS FELIPE DE ALMEIDA GOMES e VALDOMIRO DOS SANTOS

Documento assinado com certificado digital (DIGITAL) Verificação em: http://edocsergipe.se.gov.br/consultacodigo. Utilize o código: ER0O-Z5OG-GL54-OZAB

GOVERNO DO ESTADO DE SERGIPE
SECRETARIA DA FAZENDA
SUPERINTENDÊNCIA DE FINANÇAS PÚBLICAS

DEMONSTRATIVO A NÍVEL DE CATEGORIA ECONÔMICA DA DESPESA POR PROGRAMA

Contas Anuais 2022
QUADRO 25
R$1,00

CÓDIGO	ESPECIFICAÇÃO	DESPESAS CORRENTES VALOR	DESPESAS CORRENTES PERC.	DESPESAS DE CAPITAL VALOR	DESPESAS DE CAPITAL PERC.	DESPESA TOTAL VALOR	DESPESA TOTAL PERC.
0001	ESPORTE, LAZER E JUVENTUDE	8.398.079,73	0,07%	5.691.187,40	0,42%	14.089.267,13	0,11%
0002	CONTROLE EXTERNO	102.591,37	0.00%	422.700,00	0,03%	525.291,37	0.00%
0003	JUSTIÇA	522.637.747,20	4,43%	7.053.867,75	0,52%	529.691.614,95	4,02%
0004	DEFESA DA ORDEM JURÍDICA E SOCIAL	1.700.039,14	0,01%	7.566.611,54	0,55%	9.266.650,68	0,07%
0006	APERFEIÇOAMENTO DO SISTEMA ÚNICO DE SAÚDE	1.951.336.005,81	16,54%	30.535.097,00	2,23%	1.981.871.102,81	15,05%
0007	EDUCAÇÃO BÁSICA DE QUALIDADE	1.292.321.558,20	10,95%	256.088.501,94	18,70%	1.548.410.060,14	11,76%
0009	CULTURA E RADIODIFUSÃO DE SERGIPE	7.229.903,62	0,06%	1.012.267,59	0,07%	8.242.171,21	0,06%
0010	SEGURANÇA PÚBLICA E ADMINISTRAÇÃO PENITENCIÁRIA	1.090.956.770,43	9,25%	34.950.179,45	2,55%	1.125.906.949,88	8,55%
0011	GARANTIA E PROTEÇÃO DE DIREITOS, INCLUSÃO, ASSISTÊNCIA SOCIAL E TRABALHO	84.576.900,62	0,72%	6.895.176,20	0,50%	91.472.076,82	0,69%
0017	PLANEJAMENTO E GESTÃO PÚBLICA	68.708.342,47	0,58%	7.692.868,19	0,56%	76.401.210,66	0,58%
0018	INFRAESTRUTURA LOGÍSTICA E DESENVOLVIMENTO URBANO	66.335.938,53	0,56%	646.258.966,86	47,20%	712.594.905,39	5,41%
0021	DESENVOLVIMENTO ECONÔMICO, CIÊNCIA, TECNOLOGIA E INOVAÇÃO	8.007.781,16	0,07%	23.489.422,34	1,72%	31.497.203,50	0,24%
0022	DESENVOLVIMENTO RURAL E INCLUSÃO PRODUTIVA	6.686.272,73	0,06%	9.765.920,07	0,71%	16.452.192,80	0,12%
0023	TURISMO SUSTENTÁVEL	1.121.296,44	0,01%	-	0.00%	1.121.296,44	0,01%
0024	GESTÃO AMBIENTAL E SANEAMENTO BÁSICO	6.055.758,06	0,05%	68.539.078,79	5,01%	74.594.836,85	0,57%
0026	GESTÃO E MANUTENÇÃO DA ASSEMBLÉIA LEGISLATIVA	241.628.205,65	2,05%	185.383,40	0,01%	241.813.589,05	1,84%
0027	GESTÃO E MANUTENÇÃO DO TRIBUNAL DE CONTAS	149.374.867,38	1,27%	535.404,88	0,04%	149.910.272,26	1,14%
0028	GESTÃO E MANUTENÇÃO DO TRIBUNAL DE JUSTIÇA	187.674.888,21	1,59%	-	0.00%	187.674.888,21	1,43%
0030	GESTÃO E MANUTENÇÃO DA PROCURADORIA GERAL DO ESTADO	48.254.179,20	0,41%	25.738,00	0.00%	48.279.917,20	0,37%
0031	GESTÃO E MANUTENÇÃO DO MINISTÉRIO PÚBLICO	221.510.707,47	1,88%	-	0.00%	221.510.707,47	1,68%
0032	GESTÃO E MANUTENÇÃO DA VICE-GOVERNADORIA	893.898,35	0,01%	-	0.00%	893.898,35	0,01%
0033	GESTÃO E MANUTENÇÃO GERAL DO GOVERNO	49.711.917,92	0,42%	231.847,49	0,02%	49.943.765,41	0,38%
0035	GESTÃO E MANUTENÇÃO DA ADMINISTRAÇÃO	3.405.642.861,24	28,87%	995.461,89	0,07%	3.406.638.323,13	25,87%
0036	GESTÃO E MANUTENÇÃO DA FAZENDA	245.948.154,16	2,08%	-	0.00%	245.948.154,16	1,87%
0037	GESTÃO E MANUTENÇÃO DA AGRICULTURA, DO DESENVOLVIMENTO AGRARIO E DA	140.987.658,26	1,19%	234.214,22	0,02%	141.221.872,48	1,07%
0038	GESTÃO E MANUTENÇÃO DA EDUCAÇÃO, DO ESPORTE E DA CULTURA	529.065.036,44	4,48%	26.709.838,75	1,95%	555.774.875,19	4,22%
0039	GESTÃO E MANUTENÇÃO DO DESENVOLVIMENTO ECONÔMICO E DA CIÊNCIA E	58.767.515,15	0,50%	2.104.334,92	0,15%	60.871.850,07	0,46%
0040	GESTÃO E MANUTENÇÃO DA SAÚDE	266.991.111,90	2,26%	4.080.833,42	0,30%	271.071.945,32	2,06%
0041	GESTÃO E MANUTENÇÃO DA JUSTIÇA E DA DEFESA AO CONSUMIDOR	237.478.479,38	2,01%	104.406,23	0,01%	237.582.885,61	1,80%
0042	GESTÃO E MANUTENÇÃO DA SEGURANÇA PÚBLICA	245.499.363,24	2,08%	8.145.779,91	0,59%	253.645.143,15	1,93%
0043	GESTÃO E MANUTENÇÃO DA GARANTIA E PROTEÇÃO DE DIREITOS,INCLUSÃO,	50.546.958,12	0,43%	639.702,41	0,05%	51.186.660,53	0,39%
0044	GESTÃO E MANUTENÇÃO DO DESENVOLVIMENTO URBANO E SUSTENTABILIDADE	108.049.666,16	0,92%	345.164,80	0,03%	108.394.830,96	0,82%
0046	GESTÃO E MANUTENÇÃO DA DEFENSORIA PÚBLICA	70.928.001,37	0,60%	595.139,71	0,04%	71.523.141,08	0,54%
0051	GESTÃO E MANUTENÇÃO DO TURISMO	8.816.789,52	0,07%	-	0.00%	8.816.789,52	0,07%
0053	GESTÃO E MANUTENÇÃO DA TRANSPARÊNCIA E CONTROLE	3.435.703,49	0,03%	-	0.00%	3.435.703,49	0,03%
0054	ENCARGOS DE NATUREZA ESPECIAL	409.437.483,26	3,47%	216.601.463,14	15,82%	626.038.946,40	4,75%
0062	LEGISLATIVO CIDADÃO	1.366.547,32	0,01%	1.837.954,15	0,13%	3.204.501,47	0,02%

GOVERNO DO ESTADO DE SERGIPE
SECRETARIA DA FAZENDA
SUPERINTENDÊNCIA DE FINANÇAS PÚBLICAS

DEMONSTRATIVO A NÍVEL DE CATEGORIA ECONÔMICA DA DESPESA POR PROGRAMA

Contas Anuais 2022
QUADRO 25
R$1,00

CÓDIGO	ESPECIFICAÇÃO	DESPESAS CORRENTES VALOR	DESPESAS CORRENTES PERC.	DESPESAS DE CAPITAL VALOR	DESPESAS DE CAPITAL PERC.	DESPESA TOTAL VALOR	DESPESA TOTAL PERC.
	TOTAL	11.798.184.978,70	100%	1.369.334.512,44	100%	13.167.519.491,14	100%

SERGIPE
GOVERNO DO ESTADO

Este documento foi assinado digitalmente por MARCOS FELIPE DE ALMEIDA GOMES e VALDOMIRO DOS SANTOS

Documento assinado com certificado digital (DIGITAL) Verificação em: http://edocsergipe.se.gov.br/consultacodigo. Utilize o código: ER0O-Z5OG-GL54-OZAB

2. DEMONSTRATIVO EM NÍVEL DE PROGRAMAÇÃO DA DESPESA POR UG

SERGIPE
GOVERNO DO ESTADO

Este documento foi assinado digitalmente por MARCOS FELIPE DE ALMEIDA GOMES e VALDOMIRO DOS SANTOS

Documento assinado com certificado digital (DIGITAL) Verificação em: http://edocsergipe.se.gov.br/consultacodigo. Utilize o código: ER0O-Z5OG-GL54-OZAB

GOVERNO DO ESTADO DE SERGIPE
SECRETARIA DA FAZENDA
SUPERINTENDÊNCIA DE FINANÇAS PÚBLICAS

DEMONSTRATIVO A NÍVEL DE PROGRAMAÇÃO DA DESPESA POR UG
(Anexo 06 da Lei 4.320/64)

Contas Anuais 2022
QUADRO 05
R$1,00

CÓDIGO	ESPECIFICAÇÃO	PROJETOS	ATIV/OP.ESPECIAIS	TOTAL
01.000	**ASSEMBLÉIA LEGISLATIVA DO ESTADO DE SERGIPE**	**342.296,35**	**244.675.794,17**	**245.018.090,52**
01	Legislativa	342.296,35	244.675.794,17	245.018.090,52
01.031	Ação Legislativa	-	82.667.111,93	82.667.111,93
01.031.0026	Gestão e Manutenção da Assembléia Legislativa	-	82.667.111,93	82.667.111,93
01.122	Administração Geral	342.296,35	158.154.465,31	158.496.761,66
01.122.0026	Gestão e Manutenção da Assembléia Legislativa	-	158.154.465,31	158.154.465,31
01.122.0062	Legislativo Cidadão	342.296,35	-	342.296,35
01.126	Tecnologia da Informação	-	1.741.170,15	1.741.170,15
01.126.0062	Legislativo Cidadão	-	1.741.170,15	1.741.170,15
01.128	Formação de Recursos Humanos	-	63.949,00	63.949,00
01.128.0062	Legislativo Cidadão	-	63.949,00	63.949,00
01.131	Comunicação Social	-	1.057.085,97	1.057.085,97
01.131.0062	Legislativo Cidadão	-	1.057.085,97	1.057.085,97
01.274	Previdência Especial	-	992.011,81	992.011,81
01.274.0026	Gestão e Manutenção da Assembléia Legislativa	-	992.011,81	992.011,81
02.000	**TRIBUNAL DE CONTAS DO ESTADO DE SERGIPE**	**-**	**149.910.272,26**	**149.910.272,26**
01	Legislativa	-	149.910.272,26	149.910.272,26
01.032	Controle Externo	-	149.910.272,26	149.910.272,26
01.032.0027	Gestão e Manutenção do Tribunal de Contas	-	149.910.272,26	149.910.272,26
05.000	**TRIBUNAL DE JUSTIÇA DO ESTADO DE SERGIPE**	**17.197.290,55**	**700.169.212,61**	**717.366.503,16**
02	Judiciária	17.197.290,55	700.169.212,61	717.366.503,16
02.061	Ação Judiciária	4.023.443,68	505.947.933,34	509.971.377,02
02.061.0003	Justiça	4.023.443,68	505.947.933,34	509.971.377,02
02.122	Administração Geral	1.662.329,23	187.674.888,21	189.337.217,44
02.122.0003	Justiça	1.662.329,23	-	1.662.329,23
02.122.0028	Gestão e Manutenção do Tribunal de Justiça	-	187.674.888,21	187.674.888,21
02.126	Tecnologia da Informação	11.511.517,64	5.768.922,45	17.280.440,09
02.126.0003	Justiça	11.511.517,64	5.768.922,45	17.280.440,09
02.128	Formação de Recursos Humanos	-	777.468,61	777.468,61
02.128.0003	Justiça	-	777.468,61	777.468,61
10.000	**PROCURADORIA GERAL DO ESTADO**	**73.386,67**	**118.956.007,46**	**119.029.394,13**
02	Judiciária	-	319.768,72	319.768,72
02.061	Ação Judiciária	-	319.768,72	319.768,72
02.061.0054	Encargos de Natureza Especial	-	319.768,72	319.768,72
03	Essencial a Justiça	73.386,67	48.303.358,20	48.376.744,87
03.122	Administração Geral	-	48.279.917,20	48.279.917,20
03.122.0030	Gestão e Manutenção da Procuradoria Geral do Estado	-	48.279.917,20	48.279.917,20
03.126	Tecnologia da Informação	-	23.441,00	23.441,00
03.126.0017	Planejamento e Gestão Pública	-	23.441,00	23.441,00
03.128	Formação de Recursos Humanos	73.386,67	-	73.386,67
03.128.0017	Planejamento e Gestão Pública	73.386,67	-	73.386,67
28	Encargos Especiais	-	70.332.880,54	70.332.880,54
28.846	Outros Encargos Especiais	-	70.332.880,54	70.332.880,54
28.846.0054	Encargos de Natureza Especial	-	70.332.880,54	70.332.880,54
11.000	**MINISTÉRIO PÚBLICO DO ESTADO DE SERGIPE**	**8.726.188,05**	**222.051.170,10**	**230.777.358,15**
03	Essencial a Justiça	8.726.188,05	222.051.170,10	230.777.358,15
03.091	Defesa da Ordem Jurídica	1.590.628,27	-	1.590.628,27
03.091.0004	Defesa da Ordem Jurídica e Social	1.590.628,27	-	1.590.628,27
03.122	Administração Geral	-	221.510.707,47	221.510.707,47
03.122.0031	Gestão e Manutenção do Ministério Público	-	221.510.707,47	221.510.707,47
03.126	Tecnologia da Informação	5.801.895,00	-	5.801.895,00
03.126.0004	Defesa da Ordem Jurídica e Social	5.801.895,00	-	5.801.895,00
03.128	Formação de Recursos Humanos	-	470.251,56	470.251,56
03.128.0004	Defesa da Ordem Jurídica e Social	-	470.251,56	470.251,56
03.421	Custódia e Reintegração Social	-	70.211,07	70.211,07
03.421.0004	Defesa da Ordem Jurídica e Social	-	70.211,07	70.211,07
03.541	Preservação e Conservação Ambiental	1.333.664,78	-	1.333.664,78
03.541.0004	Defesa da Ordem Jurídica e Social	1.333.664,78	-	1.333.664,78
12.000	**VICE-GOVERNADORIA ESTADUAL**	**-**	**893.898,35**	**893.898,35**
04	Administração	-	893.898,35	893.898,35
04.122	Administração Geral	-	893.898,35	893.898,35
04.122.0032	Gestão e Manutenção da Vice-Governadoria	-	893.898,35	893.898,35
13.000	**SECRETARIA DE ESTADO GERAL DE GOVERNO**	**792.214,00**	**68.255.326,01**	**69.047.540,01**
04	Administração	792.214,00	61.932.647,01	62.724.861,01

GOVERNO DO ESTADO DE SERGIPE
SECRETARIA DA FAZENDA
SUPERINTENDÊNCIA DE FINANÇAS PÚBLICAS

DEMONSTRATIVO A NÍVEL DE PROGRAMAÇÃO DA DESPESA POR UG
(Anexo 06 da Lei 4.320/64)

Contas Anuais 2022
QUADRO 05
R$1,00

CÓDIGO	ESPECIFICAÇÃO	PROJETOS	ATIV/OP.ESPECIAIS	TOTAL
04.121	Planejamento e Orçamento	-	276.900,00	276.900,00
04.121.0017	Planejamento e Gestão Pública	-	276.900,00	276.900,00
04.122	Administração Geral	792.214,00	45.856.127,46	46.648.341,46
04.122.0017	Planejamento e Gestão Pública	792.214,00	-	792.214,00
04.122.0033	Gestão e Manutenção Geral do Governo	-	45.856.127,46	45.856.127,46
04.126	Tecnologia da Informação	-	233.562,24	233.562,24
04.126.0033	Gestão e Manutenção Geral do Governo	-	233.562,24	233.562,24
04.131	Comunicação Social	-	15.566.057,31	15.566.057,31
04.131.0017	Planejamento e Gestão Pública	-	15.566.057,31	15.566.057,31
13	Cultura	-	40.000,00	40.000,00
13.391	Patrimônio Histórico, Artístico e Arqueológico	-	40.000,00	40.000,00
13.391.0009	Cultura e Radiodifusão de Sergipe	-	40.000,00	40.000,00
28	Encargos Especiais	-	6.282.679,00	6.282.679,00
28.845	Outras Transferências	-	6.282.679,00	6.282.679,00
28.845.0054	Encargos de Natureza Especial	-	6.282.679,00	6.282.679,00
15.000	**SECRETARIA DE ESTADO DA ADMINISTRAÇÃO**	**2.889.989,65**	**364.165.694,64**	**367.055.684,29**
04	Administração	-	364.165.694,64	364.165.694,64
04.122	Administração Geral	-	358.626.840,18	358.626.840,18
04.122.0035	Gestão e Manutenção da Administração	-	358.626.840,18	358.626.840,18
04.126	Tecnologia da Informação	-	3.179.205,90	3.179.205,90
04.126.0035	Gestão e Manutenção da Administração	-	3.179.205,90	3.179.205,90
04.131	Comunicação Social	-	2.359.648,56	2.359.648,56
04.131.0035	Gestão e Manutenção da Administração	-	2.359.648,56	2.359.648,56
16	Habitação	279.000,00	-	279.000,00
16.122	Administração Geral	279.000,00	-	279.000,00
16.122.0018	Infraestrutura Logística e Desenvolvimento Urbano	279.000,00	-	279.000,00
20	Agricultura	2.610.989,65	-	2.610.989,65
20.544	Recursos Hídricos	2.610.989,65	-	2.610.989,65
20.544.0022	Desenvolvimento Rural e Inclusão Produtiva	2.610.989,65	-	2.610.989,65
16.000	**SECRETARIA DE ESTADO DA FAZENDA**	**925.676,49**	**778.018.950,09**	**778.944.626,58**
04	Administração	925.676,49	396.497.670,74	397.423.347,23
04.122	Administração Geral	-	245.948.154,16	245.948.154,16
04.122.0036	Gestão e Manutenção da Fazenda	-	245.948.154,16	245.948.154,16
04.123	Administração Financeira	-	138.087.707,04	138.087.707,04
04.123.0054	Encargos de Natureza Especial	-	138.087.707,04	138.087.707,04
04.126	Tecnologia da Informação	-	12.461.809,54	12.461.809,54
04.126.0017	Planejamento e Gestão Pública	-	12.461.809,54	12.461.809,54
04.368	Educação Básica	925.676,49	-	925.676,49
04.368.0017	Planejamento e Gestão Pública	925.676,49	-	925.676,49
28	Encargos Especiais	-	381.521.279,35	381.521.279,35
28.841	Refinanciamento da Dívida Interna	-	65.255.897,71	65.255.897,71
28.841.0054	Encargos de Natureza Especial	-	65.255.897,71	65.255.897,71
28.843	Serviço da Dívida Interna	-	212.030.738,19	212.030.738,19
28.843.0054	Encargos de Natureza Especial	-	212.030.738,19	212.030.738,19
28.844	Serviço da Dívida Externa	-	104.234.643,45	104.234.643,45
28.844.0054	Encargos de Natureza Especial	-	104.234.643,45	104.234.643,45
17.000	**SECRETARIA DE ESTADO DA AGRICULTURA,**	**9.528.969,35**	**10.183.154,88**	**19.712.124,23**
20	Agricultura	9.528.969,35	10.183.154,88	19.712.124,23
20.122	Administração Geral	-	10.183.154,88	10.183.154,88
20.122.0037	Gestão e Manutenção da Agricultura, do Desenvolvimento	-	10.183.154,88	10.183.154,88
20.544	Recursos Hídricos	2.568.679,12	-	2.568.679,12
20.544.0022	Desenvolvimento Rural e Inclusão Produtiva	2.568.679,12	-	2.568.679,12
20.605	Abastecimento	232.862,68	-	232.862,68
20.605.0022	Desenvolvimento Rural e Inclusão Produtiva	232.862,68	-	232.862,68
20.606	Extensão Rural	4.993.631,55	-	4.993.631,55
20.606.0022	Desenvolvimento Rural e Inclusão Produtiva	4.993.631,55	-	4.993.631,55
20.608	Promoção da Produção Agropecuária	1.733.796,00	-	1.733.796,00
20.608.0022	Desenvolvimento Rural e Inclusão Produtiva	1.733.796,00	-	1.733.796,00
18.000	**SECRETARIA DE ESTADO DA EDUCAÇÃO, DO**	**324.149.776,37**	**1.766.964.753,27**	**2.091.114.529,64**
12	Educação	313.193.668,58	1.750.263.002,30	2.063.456.670,88
12.361	Ensino Fundamental	165.349.225,88	557.896.960,06	723.246.185,94
12.361.0007	Educação Básica de Qualidade	165.349.225,88	434.424.185,13	599.773.411,01
12.361.0038	Gestão e Manutenção da Educação, do Esporte e da	-	123.472.774,93	123.472.774,93
12.362	Ensino Médio	128.223.620,33	1.166.920.074,05	1.295.143.694,38

SERGIPE
GOVERNO DO ESTADO

Este documento foi assinado digitalmente por MARCOS FELIPE DE ALMEIDA GOMES e VALDOMIRO DOS SANTOS

Documento assinado com certificado digital (DIGITAL) Verificação em: http://edocsergipe.se.gov.br/consultacodigo. Utilize o código: ER0O-Z5OG-GL54-OZAB

GOVERNO DO ESTADO DE SERGIPE
SECRETARIA DA FAZENDA
SUPERINTENDÊNCIA DE FINANÇAS PÚBLICAS

DEMONSTRATIVO A NÍVEL DE PROGRAMAÇÃO DA DESPESA POR UG
(Anexo 06 da Lei 4.320/64)

Contas Anuais 2022
QUADRO 05
R$1,00

CÓDIGO	ESPECIFICAÇÃO	PROJETOS	ATIV/OP.ESPECIAIS	TOTAL
12.362.0001	Esporte, Lazer e Juventude	11.950,00	-	11.950,00
12.362.0007	Educação Básica de Qualidade	96.454.593,26	810.765.477,80	907.220.071,06
12.362.0038	Gestão e Manutenção da Educação, do Esporte e da	31.757.077,07	356.154.596,25	387.911.673,32
12.363	Ensino Profissional	19.565.822,37	25.445.968,19	45.011.790,56
12.363.0007	Educação Básica de Qualidade	19.565.822,37	20.243.375,84	39.809.198,21
12.363.0038	Gestão e Manutenção da Educação, do Esporte e da	-	5.202.592,35	5.202.592,35
12.365	Educação Infantil	55.000,00	-	55.000,00
12.365.0007	Educação Básica de Qualidade	55.000,00	-	55.000,00
13	Cultura	-	4.986.278,56	4.986.278,56
13.122	Administração Geral	-	4.986.278,56	4.986.278,56
13.122.0038	Gestão e Manutenção da Educação, do Esporte e da	-	4.986.278,56	4.986.278,56
27	Desporto e Lazer	10.956.107,79	11.715.472,41	22.671.580,20
27.122	Administração Geral	-	11.715.472,41	11.715.472,41
27.122.0038	Gestão e Manutenção da Educação, do Esporte e da	-	11.715.472,41	11.715.472,41
27.811	Desporto de Rendimento	10.297.831,99	-	10.297.831,99
27.811.0001	Esporte, Lazer e Juventude	10.297.831,99	-	10.297.831,99
27.813	Lazer	658.275,80	-	658.275,80
27.813.0001	Esporte, Lazer e Juventude	658.275,80	-	658.275,80
19.000	**SECRETARIA DE ESTADO DO DESENVOLVIMENTO**	**333.124,65**	**5.349.989,12**	**5.683.113,77**
19	Ciência e Tecnologia	333.124,65	5.349.989,12	5.683.113,77
19.573	Difusao do Conhecimento Cientifico e Tecnologico	333.124,65	5.349.989,12	5.683.113,77
19.573.0021	Desenvolvimento Econômico, Ciência, Tecnologia e	333.124,65	-	333.124,65
19.573.0039	Gestão e Manutenção do Desenvolvimento Econômico e da	-	5.349.989,12	5.349.989,12
21.000	**SECRETARIA DE ESTADO DA JUSTIÇA, DO**	**5.571.125,93**	**232.421.696,91**	**237.992.822,84**
14	Direitos da Cidadania	5.571.125,93	232.421.696,91	237.992.822,84
14.122	Administração Geral	-	102.317.293,32	102.317.293,32
14.122.0041	Gestão e Manutenção da Justiça e da Defesa ao	-	102.317.293,32	102.317.293,32
14.126	Tecnologia da Informação	542.539,00	-	542.539,00
14.126.0010	Segurança Pública e Administração Penitenciária	542.539,00	-	542.539,00
14.421	Custódia e Reintegração Social	5.028.586,93	130.104.403,59	135.132.990,52
14.421.0010	Segurança Pública e Administração Penitenciária	5.028.586,93	-	5.028.586,93
14.421.0041	Gestão e Manutenção da Justiça e da Defesa ao	-	130.104.403,59	130.104.403,59
22.000	**SECRETARIA DE ESTADO DA SEGURANÇA PÚBLICA**	**7.743.567,85**	**429.760.143,40**	**437.503.711,25**
06	Segurança Pública	7.743.567,85	429.760.143,40	437.503.711,25
06.122	Administração Geral	-	429.760.143,40	429.760.143,40
06.122.0010	Segurança Pública e Administração Penitenciária	-	337.462.362,91	337.462.362,91
06.122.0042	Gestão e Manutenção da Segurança Pública	-	92.297.780,49	92.297.780,49
06.181	Policiamento	4.818.969,94	-	4.818.969,94
06.181.0010	Segurança Pública e Administração Penitenciária	4.818.969,94	-	4.818.969,94
06.182	Defesa Civil	2.924.597,91	-	2.924.597,91
06.182.0010	Segurança Pública e Administração Penitenciária	2.924.597,91	-	2.924.597,91
23.000	**CORPO DE BOMBEIROS MILITAR DO ESTADO DE**	**2.715.730,43**	**107.787.742,61**	**110.503.473,04**
06	Segurança Pública	2.715.730,43	107.787.742,61	110.503.473,04
06.182	Defesa Civil	2.715.730,43	107.787.742,61	110.503.473,04
06.182.0010	Segurança Pública e Administração Penitenciária	2.656.216,47	96.373.525,71	99.029.742,18
06.182.0042	Gestão e Manutenção da Segurança Pública	59.513,96	11.414.216,90	11.473.730,86
24.000	**SECRETARIA DE ESTADO DA INCLUSÃO E**	**5.081.753,79**	**14.201.921,05**	**19.283.674,84**
08	Assistência Social	5.081.753,79	14.201.921,05	19.283.674,84
08.122	Administração Geral	-	14.185.740,18	14.185.740,18
08.122.0043	Gestão e Manutenção da Garantia e Proteção de Direitos,	-	14.185.740,18	14.185.740,18
08.182	Defesa Civil	-	5.600,00	5.600,00
08.182.0011	Garantia e Proteção de Direitos, Inclusão, Assistência	-	5.600,00	5.600,00
08.244	Assistência Comunitária	4.172.639,88	10.580,87	4.183.220,75
08.244.0011	Garantia e Proteção de Direitos, Inclusão, Assistência	4.172.639,88	10.580,87	4.183.220,75
08.422	Direitos Individuais, Coletivos e Difusos	909.113,91	-	909.113,91
08.422.0011	Garantia e Proteção de Direitos, Inclusão, Assistência	909.113,91	-	909.113,91
25.000	**POLÍCIA MILITAR DO ESTADO DE SERGIPE**	**227.504,62**	**648.964.672,75**	**649.192.177,37**
06	Segurança Pública	227.504,62	648.964.672,75	649.192.177,37
06.128	Formação de Recursos Humanos	-	91.192,18	91.192,18
06.128.0010	Segurança Pública e Administração Penitenciária	-	91.192,18	91.192,18
06.181	Policiamento	224.519,62	638.806.496,37	639.031.015,99
06.181.0010	Segurança Pública e Administração Penitenciária	224.519,62	611.689.970,24	611.914.489,86
06.181.0042	Gestão e Manutenção da Segurança Pública	-	27.116.526,13	27.116.526,13
06.183	Informação e Inteligência	2.985,00	-	2.985,00

GOVERNO DO ESTADO DE SERGIPE
SECRETARIA DA FAZENDA
SUPERINTENDÊNCIA DE FINANÇAS PÚBLICAS

DEMONSTRATIVO A NÍVEL DE PROGRAMAÇÃO DA DESPESA POR UG
(Anexo 06 da Lei 4.320/64)

Contas Anuais 2022
QUADRO 05
R$1,00

CÓDIGO	ESPECIFICAÇÃO	PROJETOS	ATIV/OP.ESPECIAIS	TOTAL
06.183.0010	Segurança Pública e Administração Penitenciária	2.985,00	-	2.985,00
06.306	Alimentação e Nutrição	-	9.693.996,20	9.693.996,20
06.306.0042	Gestão e Manutenção da Segurança Pública	-	9.693.996,20	9.693.996,20
06.722	Telecomunicações	-	372.988,00	372.988,00
06.722.0042	Gestão e Manutenção da Segurança Pública	-	372.988,00	372.988,00
26.000	**SECRETARIA DE ESTADO DO DESENVOLVIMENTO**	**305.931.972,99**	**90.817.933,77**	**396.749.906,76**
06	Segurança Pública	868.262,44	-	868.262,44
06.181	Policiamento	868.262,44	-	868.262,44
06.181.0010	Segurança Pública e Administração Penitenciária	868.262,44	-	868.262,44
12	Educação	40.723,91	-	40.723,91
12.363	Ensino Profissional	40.723,91	-	40.723,91
12.363.0007	Educação Básica de Qualidade	40.723,91	-	40.723,91
15	Urbanismo	89.031.107,97	23.835.148,73	112.866.256,70
15.122	Administração Geral	-	23.835.148,73	23.835.148,73
15.122.0044	Gestão e Manutenção do Desenvolvimento Urbano e	-	23.835.148,73	23.835.148,73
15.391	Patrimônio Histórico, Artístico e Arqueológico	893.596,59	-	893.596,59
15.391.0018	Infraestrutura Logística e Desenvolvimento Urbano	893.596,59	-	893.596,59
15.451	Infra-Estrutura Urbana	85.375.009,69	-	85.375.009,69
15.451.0018	Infraestrutura Logística e Desenvolvimento Urbano	85.375.009,69	-	85.375.009,69
15.452	Serviços Urbanos	2.536.423,60	-	2.536.423,60
15.452.0018	Infraestrutura Logística e Desenvolvimento Urbano	2.536.423,60	-	2.536.423,60
15.605	Abastecimento	226.078,09	-	226.078,09
15.605.0018	Infraestrutura Logística e Desenvolvimento Urbano	226.078,09	-	226.078,09
17	Saneamento	2.818.261,27	64.540.351,54	67.358.612,81
17.123	Administração Financeira	-	64.540.351,54	64.540.351,54
17.123.0024	Gestão Ambiental e Saneamento Básico	-	64.540.351,54	64.540.351,54
17.512	Saneamento Básico Urbano	2.818.261,27	-	2.818.261,27
17.512.0024	Gestão Ambiental e Saneamento Básico	2.818.261,27	-	2.818.261,27
18	Gestão Ambiental	486.241,36	455.924,48	942.165,84
18.541	Preservação e Conservação Ambiental	486.241,36	455.924,48	942.165,84
18.541.0024	Gestão Ambiental e Saneamento Básico	486.241,36	455.924,48	942.165,84
23	Comércio e Serviços	14.694.999,74	-	14.694.999,74
23.692	Comercialização	14.694.999,74	-	14.694.999,74
23.692.0018	Infraestrutura Logística e Desenvolvimento Urbano	14.694.999,74	-	14.694.999,74
26	Transporte	190.480.074,51	-	190.480.074,51
26.782	Transporte Rodoviário	190.480.074,51	-	190.480.074,51
26.782.0018	Infraestrutura Logística e Desenvolvimento Urbano	190.480.074,51	-	190.480.074,51
27	Desporto e Lazer	7.512.301,79	-	7.512.301,79
27.811	Desporto de Rendimento	1.396.082,65	-	1.396.082,65
27.811.0001	Esporte, Lazer e Juventude	1.396.082,65	-	1.396.082,65
27.812	Desporto Comunitário	594.027,65	-	594.027,65
27.812.0001	Esporte, Lazer e Juventude	594.027,65	-	594.027,65
27.813	Lazer	5.522.191,49	-	5.522.191,49
27.813.0001	Esporte, Lazer e Juventude	1.131.099,04	-	1.131.099,04
27.813.0018	Infraestrutura Logística e Desenvolvimento Urbano	4.391.092,45	-	4.391.092,45
28	Encargos Especiais	-	1.986.509,02	1.986.509,02
28.846	Outros Encargos Especiais	-	1.986.509,02	1.986.509,02
28.846.0054	Encargos de Natureza Especial	-	1.986.509,02	1.986.509,02
28.000	**DEFENSORIA PÚBLICA GERAL DO ESTADO DE**	**672.421,54**	**70.850.719,54**	**71.523.141,08**
03	Essencial a Justiça	672.421,54	70.850.719,54	71.523.141,08
03.122	Administração Geral	446.305,54	70.829.391,54	71.275.697,08
03.122.0046	Gestão e Manutenção da Defensoria Pública	446.305,54	70.829.391,54	71.275.697,08
03.126	Tecnologia da Informação	226.116,00	-	226.116,00
03.126.0046	Gestão e Manutenção da Defensoria Pública	226.116,00	-	226.116,00
03.131	Comunicação Social	-	21.328,00	21.328,00
03.131.0046	Gestão e Manutenção da Defensoria Pública	-	21.328,00	21.328,00
33.000	**SECRETARIA DE ESTADO DO TURISMO**	**750.294,39**	**4.680.005,47**	**5.430.299,86**
23	Comércio e Serviços	750.294,39	4.680.005,47	5.430.299,86
23.122	Administração Geral	-	700.000,00	700.000,00
23.122.0051	Gestão e Manutenção do Turismo	-	700.000,00	700.000,00
23.695	Turismo	750.294,39	3.980.005,47	4.730.299,86
23.695.0023	Turismo Sustentável	750.294,39	371.002,05	1.121.296,44
23.695.0051	Gestão e Manutenção do Turismo	-	3.609.003,42	3.609.003,42
36.000	**SECRETARIA DE ESTADO DA TRANSPARÊNCIA E**	**-**	**3.435.703,49**	**3.435.703,49**

SERGIPE
GOVERNO DO ESTADO

Este documento foi assinado digitalmente por MARCOS FELIPE DE ALMEIDA GOMES e VALDOMIRO DOS SANTOS

Documento assinado com certificado digital (DIGITAL) Verificação em: http://edocsergipe.se.gov.br/consultacodigo. Utilize o código: ER0O-Z5OG-GL54-OZAB

GOVERNO DO ESTADO DE SERGIPE
SECRETARIA DA FAZENDA
SUPERINTENDÊNCIA DE FINANÇAS PÚBLICAS

DEMONSTRATIVO A NÍVEL DE PROGRAMAÇÃO DA DESPESA POR UG
(Anexo 06 da Lei 4.320/64)

Contas Anuais 2022
QUADRO 05
R$1,00

CÓDIGO	ESPECIFICAÇÃO	PROJETOS	ATIV/OP.ESPECIAIS	TOTAL
04	Administração	-	3.435.703,49	3.435.703,49
04.124	Controle Interno	-	3.435.703,49	3.435.703,49
04.124.0053	Gestão e Manutenção da Transparência e Controle	-	3.435.703,49	3.435.703,49
02.401	**FUNDO DE MODERNIZACAO DO TRIBUNAL DE**	**432.406,28**	**92.885,09**	**525.291,37**
01	Legislativa	432.406,28	92.885,09	525.291,37
01.032	Controle Externo	432.406,28	92.885,09	525.291,37
01.032.0002	Controle Externo	432.406,28	92.885,09	525.291,37
13.201	**AGÊNCIA REGULADORA DE SERVIÇOS PÚBLICOS DO**	**1.109.873,70**	**2.747.202,01**	**3.857.075,71**
04	Administração	1.109.873,70	2.747.202,01	3.857.075,71
04.122	Administração Geral	1.109.873,70	2.397.623,62	3.507.497,32
04.122.0033	Gestão e Manutenção Geral do Governo	1.109.873,70	2.397.623,62	3.507.497,32
04.125	Normalização e Fiscalização	-	349.578,39	349.578,39
04.125.0017	Planejamento e Gestão Pública	-	3.000,00	3.000,00
04.125.0033	Gestão e Manutenção Geral do Governo	-	346.578,39	346.578,39
13.301	**EMPRESA SERGIPANA DE TECNOLOGIA DA**	**-**	**10.184.768,66**	**10.184.768,66**
04	Administração	-	10.184.768,66	10.184.768,66
04.126	Tecnologia da Informação	-	10.184.768,66	10.184.768,66
04.126.0035	Gestão e Manutenção da Administração	-	10.047.126,62	10.047.126,62
04.126.0054	Encargos de Natureza Especial	-	137.642,04	137.642,04
14.301	**EMPRESA DE DESENVOLVIMENTO SUSTENTÁVEL DO**	**-**	**8.764.575,18**	**8.764.575,18**
20	Agricultura	-	8.703.654,08	8.703.654,08
20.122	Administração Geral	-	8.703.654,08	8.703.654,08
20.122.0037	Gestão e Manutenção da Agricultura, do Desenvolvimento	-	8.703.654,08	8.703.654,08
28	Encargos Especiais	-	60.921,10	60.921,10
28.846	Outros Encargos Especiais	-	60.921,10	60.921,10
28.846.0054	Encargos de Natureza Especial	-	60.921,10	60.921,10
14.401	**FUNDO ESTADUAL DE HABITAÇÃO DE INTERESSE**	**1.981.617,27**	**-**	**1.981.617,27**
16	Habitação	1.981.617,27	-	1.981.617,27
16.122	Administração Geral	60.383,65	-	60.383,65
16.122.0018	Infraestrutura Logística e Desenvolvimento Urbano	60.383,65	-	60.383,65
16.482	Habitação Urbana	1.921.233,62	-	1.921.233,62
16.482.0018	Infraestrutura Logística e Desenvolvimento Urbano	1.921.233,62	-	1.921.233,62
15.204	**INSTITUTO DE PROMOÇÃO E ASSISTÊNCIA A SAÚDE**	**2.330.943,46**	**398.631.905,05**	**400.962.848,51**
04	Administração	2.330.943,46	397.122.440,47	399.453.383,93
04.122	Administração Geral	-	38.915.189,81	38.915.189,81
04.122.0035	Gestão e Manutenção da Administração	-	38.915.189,81	38.915.189,81
04.124	Controle Interno	-	3.412.331,00	3.412.331,00
04.124.0035	Gestão e Manutenção da Administração	-	3.412.331,00	3.412.331,00
04.126	Tecnologia da Informação	-	3.979.732,32	3.979.732,32
04.126.0035	Gestão e Manutenção da Administração	-	3.979.732,32	3.979.732,32
04.302	Assistência Hospitalar e Ambulatorial	2.330.943,46	350.815.187,34	353.146.130,80
04.302.0035	Gestão e Manutenção da Administração	2.330.943,46	350.815.187,34	353.146.130,80
28	Encargos Especiais	-	1.509.464,58	1.509.464,58
28.846	Outros Encargos Especiais	-	1.509.464,58	1.509.464,58
28.846.0054	Encargos de Natureza Especial	-	1.509.464,58	1.509.464,58
15.401	**FUNDO DE DESENVOLVIMENTO DE RECURSOS**	**-**	**2.639.181,16**	**2.639.181,16**
04	Administração	-	2.639.181,16	2.639.181,16
04.122	Administração Geral	-	768.000,00	768.000,00
04.122.0035	Gestão e Manutenção da Administração	-	768.000,00	768.000,00
04.126	Tecnologia da Informação	-	1.611.567,20	1.611.567,20
04.126.0017	Planejamento e Gestão Pública	-	1.611.567,20	1.611.567,20
04.128	Formação de Recursos Humanos	-	259.613,96	259.613,96
04.128.0017	Planejamento e Gestão Pública	-	259.613,96	259.613,96
16.402	**FUNDO DE INCENTIVO À ARRECADAÇÃO TRIBUTÁRIA**	**4.093.854,53**	**40.040.371,88**	**44.134.226,41**
04	Administração	4.093.854,53	40.040.371,88	44.134.226,41
04.122	Administração Geral	4.093.854,53	36.444.798,44	40.538.652,97
04.122.0017	Planejamento e Gestão Pública	4.093.854,53	36.444.798,44	40.538.652,97
04.126	Tecnologia da Informação	-	3.312.451,86	3.312.451,86
04.126.0017	Planejamento e Gestão Pública	-	3.312.451,86	3.312.451,86
04.128	Formação de Recursos Humanos	-	283.121,58	283.121,58
04.128.0017	Planejamento e Gestão Pública	-	283.121,58	283.121,58
16.403	**FUNDO DE AVAL DO ESTADO DE SERGIPE**	**-**	**-**	**-**
04	Administração	-	-	-
04.694	Serviços Financeiros	-	-	-

GOVERNO DO ESTADO DE SERGIPE
SECRETARIA DA FAZENDA
SUPERINTENDÊNCIA DE FINANÇAS PÚBLICAS

DEMONSTRATIVO A NÍVEL DE PROGRAMAÇÃO DA DESPESA POR UG
(Anexo 06 da Lei 4.320/64)

Contas Anuais 2022
QUADRO 05
R$1,00

CÓDIGO	ESPECIFICAÇÃO	PROJETOS	ATIV/OP.ESPECIAIS	TOTAL
04.694.0021	Desenvolvimento Econômico, Ciência, Tecnologia e	-	-	-
17.301	**EMPRESA DE DESENVOLVIMENTO AGROPECUÁRIO**	**4.663.478,43**	**58.387.062,40**	**63.050.540,83**
08	Assistência Social	1.070.335,62	-	1.070.335,62
08.244	Assistência Comunitária	1.070.335,62	-	1.070.335,62
08.244.0011	Garantia e Proteção de Direitos, Inclusão, Assistência	1.070.335,62	-	1.070.335,62
20	Agricultura	3.593.142,81	56.650.595,89	60.243.738,70
20.122	Administração Geral	-	56.084.589,43	56.084.589,43
20.122.0037	Gestão e Manutenção da Agricultura, do Desenvolvimento	-	56.084.589,43	56.084.589,43
20.573	Difusao do Conhecimento Científico e Tecnologico	207,60	-	207,60
20.573.0022	Desenvolvimento Rural e Inclusão Produtiva	207,60	-	207,60
20.606	Extensão Rural	3.471.672,47	566.006,46	4.037.678,93
20.606.0022	Desenvolvimento Rural e Inclusão Produtiva	3.471.672,47	-	3.471.672,47
20.606.0037	Gestão e Manutenção da Agricultura, do Desenvolvimento	-	566.006,46	566.006,46
20.631	Reforma Agrária	121.262,74	-	121.262,74
20.631.0022	Desenvolvimento Rural e Inclusão Produtiva	121.262,74	-	121.262,74
28	Encargos Especiais	-	1.736.466,51	1.736.466,51
28.843	Servico da Divida Interna	-	1.154.619,10	1.154.619,10
28.843.0054	Encargos de Natureza Especial	-	1.154.619,10	1.154.619,10
28.846	Outros Encargos Especiais	-	581.847,41	581.847,41
28.846.0054	Encargos de Natureza Especial	-	581.847,41	581.847,41
17.302	**COMPANHIA DE DESENVOLVIMENTO DE RECURSOS**	**5.629.849,13**	**66.647.346,38**	**72.277.195,51**
08	Assistência Social	4.910.758,14	-	4.910.758,14
08.244	Assistência Comunitária	4.910.758,14	-	4.910.758,14
08.244.0011	Garantia e Proteção de Direitos, Inclusão, Assistência	4.910.758,14	-	4.910.758,14
20	Agricultura	719.090,99	66.647.346,38	67.366.437,37
20.122	Administração Geral	-	56.506.502,60	56.506.502,60
20.122.0037	Gestão e Manutenção da Agricultura, do Desenvolvimento	-	56.506.502,60	56.506.502,60
20.544	Recursos Hídricos	719.090,99	-	719.090,99
20.544.0022	Desenvolvimento Rural e Inclusão Produtiva	719.090,99	-	719.090,99
20.607	Irrigação	-	9.177.965,03	9.177.965,03
20.607.0037	Gestão e Manutenção da Agricultura, do Desenvolvimento	-	9.177.965,03	9.177.965,03
20.843	Servico da Divida Interna	-	962.878,75	962.878,75
20.843.0054	Encargos de Natureza Especial	-	962.878,75	962.878,75
18.201	**FUNDAÇÃO DE CULTURA E ARTE APERIPÊ DE**	**6.099.640,23**	**22.486.083,62**	**28.585.723,85**
13	Cultura	6.099.640,23	22.486.083,62	28.585.723,85
13.122	Administração Geral	-	22.486.083,62	22.486.083,62
13.122.0038	Gestão e Manutenção da Educação, do Esporte e da	-	22.486.083,62	22.486.083,62
13.391	Patrimônio Histórico, Artístico e Arqueológico	34.990,26	-	34.990,26
13.391.0009	Cultura e Radiodifusão de Sergipe	34.990,26	-	34.990,26
13.392	Difusão Cultural	6.064.649,97	-	6.064.649,97
13.392.0009	Cultura e Radiodifusão de Sergipe	6.064.649,97	-	6.064.649,97
19.201	**JUNTA COMERCIAL DE SERGIPE**	**1.325.355,70**	**3.863.354,10**	**5.188.709,80**
04	Administração	1.325.355,70	3.863.354,10	5.188.709,80
04.122	Administração Geral	1.325.355,70	3.863.354,10	5.188.709,80
04.122.0021	Desenvolvimento Econômico, Ciência, Tecnologia e	1.325.355,70	-	1.325.355,70
04.122.0039	Gestão e Manutenção do Desenvolvimento Econômico e da	-	3.863.354,10	3.863.354,10
19.202	**INSTITUTO TECNOLÓGICO E DE PESQUISAS DO**	**499.996,91**	**13.502.678,07**	**14.002.674,98**
18	Gestão Ambiental	-	639.328,44	639.328,44
18.544	Recursos Hídricos	-	639.328,44	639.328,44
18.544.0024	Gestão Ambiental e Saneamento Básico	-	639.328,44	639.328,44
19	Ciência e Tecnologia	499.996,91	12.863.349,63	13.363.346,54
19.122	Administração Geral	-	12.863.349,63	12.863.349,63
19.122.0039	Gestão e Manutenção do Desenvolvimento Econômico e da	-	12.863.349,63	12.863.349,63
19.573	Difusao do Conhecimento Científico e Tecnologico	499.996,91	-	499.996,91
19.573.0021	Desenvolvimento Econômico, Ciência, Tecnologia e	499.996,91	-	499.996,91
19.203	**FUNDAÇÃO DE APOIO A PESQUISA E A INOVAÇÃO**	**3.903.561,11**	**2.473.978,27**	**6.377.539,38**
12	Educação	538.350,00	973.305,95	1.511.655,95
12.362	Ensino Médio	538.350,00	973.305,95	1.511.655,95
12.362.0007	Educação Básica de Qualidade	538.350,00	973.305,95	1.511.655,95
18	Gestão Ambiental	-	30.000,00	30.000,00
18.122	Administração Geral	-	30.000,00	30.000,00
18.122.0024	Gestão Ambiental e Saneamento Básico	-	30.000,00	30.000,00
19	Ciência e Tecnologia	3.365.211,11	1.470.672,32	4.835.883,43
19.122	Administração Geral	-	1.470.672,32	1.470.672,32

SERGIPE
GOVERNO DO ESTADO

Este documento foi assinado digitalmente por MARCOS FELIPE DE ALMEIDA GOMES e VALDOMIRO DOS SANTOS

Documento assinado com certificado digital (DIGITAL) Verificação em: http://edocsergipe.se.gov.br/consultacodigo. Utilize o código: ER0O-Z5OG-GL54-OZAB

GOVERNO DO ESTADO DE SERGIPE
SECRETARIA DA FAZENDA
SUPERINTENDÊNCIA DE FINANÇAS PÚBLICAS

DEMONSTRATIVO A NÍVEL DE PROGRAMAÇÃO DA DESPESA POR UG
(Anexo 06 da Lei 4.320/64)

Contas Anuais 2022
QUADRO 05
R$1,00

CÓDIGO	ESPECIFICAÇÃO	PROJETOS	ATIV/OP.ESPECIAIS	TOTAL
19.122.0039	Gestão e Manutenção do Desenvolvimento Econômico e da	-	1.470.672,32	1.470.672,32
19.571	Desenvolvimento Científico	2.622.099,77	-	2.622.099,77
19.571.0021	Desenvolvimento Econômico, Ciência, Tecnologia e	2.622.099,77	-	2.622.099,77
19.572	Desenvolvimento Tecnológico e Engenharia	743.111,34	-	743.111,34
19.572.0021	Desenvolvimento Econômico, Ciência, Tecnologia e	743.111,34	-	743.111,34
19.301	**COMPANHIA DE DESENVOLVIMENTO ECONÔMICO DE**	**22.968.612,58**	**37.748.958,90**	**60.717.571,48**
22	Indústria	22.968.612,58	37.324.484,90	60.293.097,48
22.122	Administração Geral	-	35.540.893,07	35.540.893,07
22.122.0039	Gestão e Manutenção do Desenvolvimento Econômico e da	-	35.540.893,07	35.540.893,07
22.126	Tecnologia da Informação	-	1.783.591,83	1.783.591,83
22.126.0039	Gestão e Manutenção do Desenvolvimento Econômico e da	-	1.783.591,83	1.783.591,83
22.661	Promoção Industrial	22.968.612,58	-	22.968.612,58
22.661.0021	Desenvolvimento Econômico, Ciência, Tecnologia e	22.968.612,58	-	22.968.612,58
28	Encargos Especiais	-	424.474,00	424.474,00
28.846	Outros Encargos Especiais	-	424.474,00	424.474,00
28.846.0054	Encargos de Natureza Especial	-	424.474,00	424.474,00
19.302	**EMPRESA SERGIPANA DE TURISMO**	**-**	**4.661.596,61**	**4.661.596,61**
23	Comércio e Serviços	-	4.661.596,61	4.661.596,61
23.122	Administração Geral	-	4.661.596,61	4.661.596,61
23.122.0051	Gestão e Manutenção do Turismo	-	4.507.786,10	4.507.786,10
23.122.0054	Encargos de Natureza Especial	-	153.810,51	153.810,51
19.402	**FUNDO ESTADUAL PARA O DESENVOLVIMENTO**	**3.004.902,55**	**-**	**3.004.902,55**
19	Ciência e Tecnologia	3.004.902,55	-	3.004.902,55
19.571	Desenvolvimento Científico	3.004.902,55	-	3.004.902,55
19.571.0021	Desenvolvimento Econômico, Ciência, Tecnologia e	3.004.902,55	-	3.004.902,55
20.401	**FUNDO ESTADUAL DE SAÚDE**	**29.956.463,83**	**2.223.593.884,30**	**2.253.550.348,13**
10	Saúde	29.956.463,83	2.223.593.884,30	2.253.550.348,13
10.122	Administração Geral	6.612.436,47	297.922.440,85	304.534.877,32
10.122.0006	Aperfeiçoamento do Sistema Único de Saúde	6.612.436,47	35.068.021,32	41.680.457,79
10.122.0040	Gestão e Manutenção da Saúde	-	262.854.419,53	262.854.419,53
10.126	Tecnologia da Informação	-	8.217.525,79	8.217.525,79
10.126.0040	Gestão e Manutenção da Saúde	-	8.217.525,79	8.217.525,79
10.128	Formação de Recursos Humanos	-	31.738.528,69	31.738.528,69
10.128.0006	Aperfeiçoamento do Sistema Único de Saúde	-	31.738.528,69	31.738.528,69
10.301	Atenção Básica	-	84.297,23	84.297,23
10.301.0006	Aperfeiçoamento do Sistema Único de Saúde	-	84.297,23	84.297,23
10.302	Assistência Hospitalar e Ambulatorial	21.909.414,07	1.832.397.750,69	1.854.307.164,76
10.302.0006	Aperfeiçoamento do Sistema Único de Saúde	21.909.414,07	1.832.397.750,69	1.854.307.164,76
10.303	Suporte Profilático e Terapêutico	1.434.613,29	48.030.566,36	49.465.179,65
10.303.0006	Aperfeiçoamento do Sistema Único de Saúde	1.434.613,29	48.030.566,36	49.465.179,65
10.304	Vigilância Sanitária	-	385.078,17	385.078,17
10.304.0006	Aperfeiçoamento do Sistema Único de Saúde	-	385.078,17	385.078,17
10.305	Vigilância Epidemiológica	-	4.209.186,52	4.209.186,52
10.305.0006	Aperfeiçoamento do Sistema Único de Saúde	-	4.209.186,52	4.209.186,52
10.306	Alimentação e Nutrição	-	1.210,00	1.210,00
10.306.0006	Aperfeiçoamento do Sistema Único de Saúde	-	1.210,00	1.210,00
10.422	Direitos Individuais, Coletivos e Difusos	-	-	-
10.422.0006	Aperfeiçoamento do Sistema Único de Saúde	-	-	-
10.843	Servico da Divida Interna	-	607.300,00	607.300,00
10.843.0054	Encargos de Natureza Especial	-	607.300,00	607.300,00
21.401	**FUNDO PENITENCIÁRIO DO ESTADO DE SERGIPE**	**6.673.374,14**	**4.996.329,57**	**11.669.703,71**
14	Direitos da Cidadania	6.673.374,14	4.996.329,57	11.669.703,71
14.421	Custódia e Reintegração Social	6.673.374,14	4.996.329,57	11.669.703,71
14.421.0010	Segurança Pública e Administração Penitenciária	6.673.374,14	-	6.673.374,14
14.421.0041	Gestão e Manutenção da Justiça e da Defesa ao	-	4.996.329,57	4.996.329,57
21.402	**FUNDO ESTADUAL DE PROTEÇÃO E DEFESA DO**	**-**	**164.859,13**	**164.859,13**
14	Direitos da Cidadania	-	164.859,13	164.859,13
14.422	Direitos Individuais, Coletivos e Difusos	-	164.859,13	164.859,13
14.422.0041	Gestão e Manutenção da Justiça e da Defesa ao	-	164.859,13	164.859,13
22.102	**HOSPITAL DA POLÍCIA MILITAR**	**-**	**980.931,19**	**980.931,19**
06	Segurança Pública	-	980.931,19	980.931,19
06.302	Assistência Hospitalar e Ambulatorial	-	980.931,19	980.931,19
06.302.0042	Gestão e Manutenção da Segurança Pública	-	980.931,19	980.931,19
22.201	**DEPARTAMENTO ESTADUAL DE TRÂNSITO DE**	**50.440,00**	**107.449.851,76**	**107.500.291,76**

GOVERNO DO ESTADO DE SERGIPE
SECRETARIA DA FAZENDA
SUPERINTENDÊNCIA DE FINANÇAS PÚBLICAS

DEMONSTRATIVO A NÍVEL DE PROGRAMAÇÃO DA DESPESA POR UG
(Anexo 06 da Lei 4.320/64)

Contas Anuais 2022
QUADRO 05
R$1,00

CÓDIGO	ESPECIFICAÇÃO	PROJETOS	ATIV/OP.ESPECIAIS	TOTAL
06	Segurança Pública	50.440,00	107.449.851,76	107.500.291,76
06.122	Administração Geral	-	73.238.534,00	73.238.534,00
06.122.0010	Segurança Pública e Administração Penitenciária	-	27.283.439,18	27.283.439,18
06.122.0042	Gestão e Manutenção da Segurança Pública	-	45.575.130,27	45.575.130,27
06.122.0054	Encargos de Natureza Especial	-	379.964,55	379.964,55
06.126	Tecnologia da Informação	-	25.691.083,16	25.691.083,16
06.126.0042	Gestão e Manutenção da Segurança Pública	-	25.691.083,16	25.691.083,16
06.128	Formação de Recursos Humanos	-	13.650,00	13.650,00
06.128.0010	Segurança Pública e Administração Penitenciária	-	13.650,00	13.650,00
06.131	Comunicação Social	-	787.984,89	787.984,89
06.131.0010	Segurança Pública e Administração Penitenciária	-	787.984,89	787.984,89
06.181	Policiamento	-	7.680.153,03	7.680.153,03
06.181.0010	Segurança Pública e Administração Penitenciária	-	7.680.153,03	7.680.153,03
06.422	Direitos Individuais, Coletivos e Difusos	50.440,00	38.446,68	88.886,68
06.422.0010	Segurança Pública e Administração Penitenciária	50.440,00	38.446,68	88.886,68
22.401	**FUNDO ESPECIAL PARA SEGURANÇA PÚBLICA**	**20.695.733,61**	**40.442.976,85**	**61.138.710,46**
06	Segurança Pública	20.695.733,61	40.442.976,85	61.138.710,46
06.122	Administração Geral	-	38.952.012,50	38.952.012,50
06.122.0042	Gestão e Manutenção da Segurança Pública	-	38.952.012,50	38.952.012,50
06.126	Tecnologia da Informação	-	1.490.964,35	1.490.964,35
06.126.0042	Gestão e Manutenção da Segurança Pública	-	1.490.964,35	1.490.964,35
06.128	Formação de Recursos Humanos	1.923.937,12	-	1.923.937,12
06.128.0010	Segurança Pública e Administração Penitenciária	1.923.937,12	-	1.923.937,12
06.181	Policiamento	18.771.796,49	-	18.771.796,49
06.181.0010	Segurança Pública e Administração Penitenciária	18.771.796,49	-	18.771.796,49
24.202	**FUNDAÇÃO RENASCER DO ESTADO DE SERGIPE**	**232.414,10**	**36.948.169,70**	**37.180.583,80**
08	Assistência Social	232.414,10	36.948.169,70	37.180.583,80
08.122	Administração Geral	-	22.156.555,59	22.156.555,59
08.122.0043	Gestão e Manutenção da Garantia e Proteção de Direitos,	-	22.156.555,59	22.156.555,59
08.243	Assistência à Criança e ao Adolescente	232.414,10	14.791.614,11	15.024.028,21
08.243.0011	Garantia e Proteção de Direitos, Inclusão, Assistência	232.414,10	14.791.614,11	15.024.028,21
24.401	**FUNDO ESTADUAL DOS DIREITOS DA CRIANÇA E DO**	**-**	**31.537,19**	**31.537,19**
08	Assistência Social	-	31.537,19	31.537,19
08.122	Administração Geral	-	31.537,19	31.537,19
08.122.0043	Gestão e Manutenção da Garantia e Proteção de Direitos,	-	31.537,19	31.537,19
24.402	**FUNDO ESTADUAL DOS DIREITOS E PROTEÇÃO DO**	**94.497,00**	**55.536,69**	**150.033,69**
08	Assistência Social	94.497,00	55.536,69	150.033,69
08.122	Administração Geral	-	55.536,69	55.536,69
08.122.0043	Gestão e Manutenção da Garantia e Proteção de Direitos,	-	55.536,69	55.536,69
08.241	Assistência ao Idoso	94.497,00	-	94.497,00
08.241.0011	Garantia e Proteção de Direitos, Inclusão, Assistência	94.497,00	-	94.497,00
24.403	**FUNDO ESTADUAL DE ASSISTÊNCIA SOCIAL**	**18.696.956,02**	**1.295.232,11**	**19.992.188,13**
08	Assistência Social	18.696.956,02	1.295.232,11	19.992.188,13
08.122	Administração Geral	1.545.139,65	31.340,83	1.576.480,48
08.122.0011	Garantia e Proteção de Direitos, Inclusão, Assistência	1.545.139,65	31.340,83	1.576.480,48
08.243	Assistência à Criança e ao Adolescente	106.836,18	167.211,34	274.047,52
08.243.0011	Garantia e Proteção de Direitos, Inclusão, Assistência	106.836,18	167.211,34	274.047,52
08.244	Assistência Comunitária	17.044.980,19	1.096.679,94	18.141.660,13
08.244.0011	Garantia e Proteção de Direitos, Inclusão, Assistência	17.044.980,19	1.096.679,94	18.141.660,13
24.404	**FUNDO ESTADUAL DE COMBATE E ERRADICAÇÃO**	**28.478.297,28**	**31.561.328,66**	**60.039.625,94**
08	Assistência Social	28.478.297,28	31.561.328,66	60.039.625,94
08.122	Administração Geral	-	14.070.426,75	14.070.426,75
08.122.0043	Gestão e Manutenção da Garantia e Proteção de Direitos,	-	14.070.426,75	14.070.426,75
08.126	Tecnologia da Informação	-	338.745,75	338.745,75
08.126.0043	Gestão e Manutenção da Garantia e Proteção de Direitos,	-	338.745,75	338.745,75
08.131	Comunicação Social	-	49.902,00	49.902,00
08.131.0043	Gestão e Manutenção da Garantia e Proteção de Direitos,	-	49.902,00	49.902,00
08.242	Assistência ao Portador de Deficiência	260.000,00	-	260.000,00
08.242.0011	Garantia e Proteção de Direitos, Inclusão, Assistência	260.000,00	-	260.000,00
08.243	Assistência à Criança e ao Adolescente	-	4.470.001,00	4.470.001,00
08.243.0011	Garantia e Proteção de Direitos, Inclusão, Assistência	-	4.470.001,00	4.470.001,00
08.244	Assistência Comunitária	28.218.297,28	12.632.253,16	40.850.550,44
08.244.0011	Garantia e Proteção de Direitos, Inclusão, Assistência	27.920.080,90	12.632.253,16	40.552.334,06
08.244.0043	Gestão e Manutenção da Garantia e Proteção de Direitos,	298.216,38	-	298.216,38

SERGIPE
GOVERNO DO ESTADO

Este documento foi assinado digitalmente por MARCOS FELIPE DE ALMEIDA GOMES e VALDOMIRO DOS SANTOS

Documento assinado com certificado digital (DIGITAL) Verificação em: http://edocsergipe.se.gov.br/consultacodigo. Utilize o código: ER0O-Z5OG-GL54-OZAB

GOVERNO DO ESTADO DE SERGIPE
SECRETARIA DA FAZENDA
SUPERINTENDÊNCIA DE FINANÇAS PÚBLICAS

DEMONSTRATIVO A NÍVEL DE PROGRAMAÇÃO DA DESPESA POR UG
(Anexo 06 da Lei 4.320/64)

Contas Anuais 2022
QUADRO 05
R$1,00

CÓDIGO	ESPECIFICAÇÃO	PROJETOS	ATIV/OP.ESPECIAIS	TOTAL
26.203	**DEPARTAMENTO DE INFRA-ESTRUTURA RODOVIÁRIA**	**341.249.670,97**	**116.066.186,46**	**457.315.857,43**
26	Transporte	341.249.670,97	116.066.186,46	457.315.857,43
26.122	Administração Geral	-	49.210.232,52	49.210.232,52
26.122.0018	Infraestrutura Logística e Desenvolvimento Urbano	-	3.631.388,54	3.631.388,54
26.122.0044	Gestão e Manutenção do Desenvolvimento Urbano e	-	45.578.843,98	45.578.843,98
26.451	Infra-Estrutura Urbana	-	50.095.065,02	50.095.065,02
26.451.0018	Infraestrutura Logística e Desenvolvimento Urbano	-	50.095.065,02	50.095.065,02
26.543	Recuperação de Áreas Degradadas	585.692,52	-	585.692,52
26.543.0018	Infraestrutura Logística e Desenvolvimento Urbano	585.692,52	-	585.692,52
26.782	Transporte Rodoviário	340.663.978,45	16.760.888,92	357.424.867,37
26.782.0018	Infraestrutura Logística e Desenvolvimento Urbano	340.663.978,45	16.760.888,92	357.424.867,37
26.301	**COMPANHIA ESTADUAL DE HABITAÇÃO E OBRAS**	**-**	**34.916.107,39**	**34.916.107,39**
16	Habitação	-	33.963.573,50	33.963.573,50
16.122	Administração Geral	-	29.415.384,89	29.415.384,89
16.122.0044	Gestão e Manutenção do Desenvolvimento Urbano e	-	29.415.384,89	29.415.384,89
16.846	Outros Encargos Especiais	-	4.548.188,61	4.548.188,61
16.846.0054	Encargos de Natureza Especial	-	4.548.188,61	4.548.188,61
28	Encargos Especiais	-	952.533,89	952.533,89
28.843	Servico da Divida Interna	-	952.533,89	952.533,89
28.843.0054	Encargos de Natureza Especial	-	952.533,89	952.533,89
27.401	**FUNDO ESTADUAL DE DESENVOLVIMENTO**	**1.185.343,07**	**917.187,91**	**2.102.530,98**
13	Cultura	1.185.343,07	917.187,91	2.102.530,98
13.392	Difusão Cultural	1.185.343,07	917.187,91	2.102.530,98
13.392.0009	Cultura e Radiodifusão de Sergipe	1.185.343,07	917.187,91	2.102.530,98
32.201	**ADMINISTRAÇÃO ESTADUAL DO MEIO AMBIENTE**	**-**	**9.685.497,17**	**9.685.497,17**
18	Gestão Ambiental	-	9.685.497,17	9.685.497,17
18.092	Representação Judicial e Extrajudicial	-	15.288,81	15.288,81
18.092.0054	Encargos de Natureza Especial	-	15.288,81	15.288,81
18.122	Administração Geral	-	8.211.345,78	8.211.345,78
18.122.0044	Gestão e Manutenção do Desenvolvimento Urbano e	-	8.211.345,78	8.211.345,78
18.541	Preservação e Conservação Ambiental	-	1.411.432,58	1.411.432,58
18.541.0024	Gestão Ambiental e Saneamento Básico	-	57.325,00	57.325,00
18.541.0044	Gestão e Manutenção do Desenvolvimento Urbano e	-	1.354.107,58	1.354.107,58
18.542	Controle Ambiental	-	47.430,00	47.430,00
18.542.0024	Gestão Ambiental e Saneamento Básico	-	47.430,00	47.430,00
32.402	**FUNDO ESTADUAL DE RECURSOS HÍDRICOS**	**748.782,00**	**4.771.192,76**	**5.519.974,76**
15	Urbanismo	-	-	-
15.545	Meteorologia	-	-	-
15.545.0024	Gestão Ambiental e Saneamento Básico	-	-	-
18	Gestão Ambiental	748.782,00	4.771.192,76	5.519.974,76
18.122	Administração Geral	-	4.344.743,19	4.344.743,19
18.122.0024	Gestão Ambiental e Saneamento Básico	-	4.344.743,19	4.344.743,19
18.541	Preservação e Conservação Ambiental	190.782,00	-	190.782,00
18.541.0024	Gestão Ambiental e Saneamento Básico	190.782,00	-	190.782,00
18.544	Recursos Hídricos	558.000,00	426.449,57	984.449,57
18.544.0024	Gestão Ambiental e Saneamento Básico	558.000,00	426.449,57	984.449,57
37.201	**INSTITUTO DE PREVIDÊNCIA DOS SERVIDORES DO**	**40.599,20**	**498.153.400,09**	**498.193.999,29**
09	Previdência Social	40.599,20	498.153.400,09	498.193.999,29
09.122	Administração Geral	40.599,20	10.869.880,70	10.910.479,90
09.122.0017	Planejamento e Gestão Pública	40.599,20	-	40.599,20
09.122.0035	Gestão e Manutenção da Administração	-	10.869.880,70	10.869.880,70
09.126	Tecnologia da Informação	-	1.223.416,28	1.223.416,28
09.126.0017	Planejamento e Gestão Pública	-	189.118,88	189.118,88
09.126.0035	Gestão e Manutenção da Administração	-	1.034.297,40	1.034.297,40
09.128	Formação de Recursos Humanos	-	43.600,00	43.600,00
09.128.0017	Planejamento e Gestão Pública	-	43.600,00	43.600,00
09.274	Previdência Especial	-	486.016.503,11	486.016.503,11
09.274.0035	Gestão e Manutenção da Administração	-	486.016.503,11	486.016.503,11
37.401	**FUNDO FINANCEIRO DE PREVIDÊNCIA DO ESTADO**	**-**	**2.150.302.626,11**	**2.150.302.626,11**
09	Previdência Social	-	2.134.283.436,73	2.134.283.436,73
09.272	Previdência do Regime Estatutário	-	2.134.283.436,73	2.134.283.436,73
09.272.0035	Gestão e Manutenção da Administração	-	2.134.283.436,73	2.134.283.436,73
28	Encargos Especiais	-	16.019.189,38	16.019.189,38
28.843	Servico da Divida Interna	-	6.600.590,17	6.600.590,17

GOVERNO DO ESTADO DE SERGIPE
SECRETARIA DA FAZENDA
SUPERINTENDÊNCIA DE FINANÇAS PÚBLICAS

DEMONSTRATIVO A NÍVEL DE PROGRAMAÇÃO DA DESPESA POR UG
(Anexo 06 da Lei 4.320/64)

Contas Anuais 2022
QUADRO 05
R$1,00

CÓDIGO	ESPECIFICAÇÃO	PROJETOS	ATIV/OP.ESPECIAIS	TOTAL
28.843.0054	Encargos de Natureza Especial	-	6.600.590,17	6.600.590,17
28.846	Outros Encargos Especiais	-	9.418.599,21	9.418.599,21
28.846.0054	Encargos de Natureza Especial	-	9.418.599,21	9.418.599,21
	TOTAL DA DESPESA ORCAMENTARIA DO ESTADO	1.199.799.946,77	11.967.719.544,37	13.167.519.491,14

SERGIPE
GOVERNO DO ESTADO

Este documento foi assinado digitalmente por MARCOS FELIPE DE ALMEIDA GOMES e VALDOMIRO DOS SANTOS

Documento assinado com certificado digital (DIGITAL) Verificação em: http://edocsergipe.se.gov.br/consultacodigo. Utilize o código: ER0O-Z5OG-GL54-OZAB

3. DEMONSTRATIVO DA DESPESA EM NÍVEL DE PROGRAMA DE TRABALHO POR FUNÇÃO, SUBFUNÇÃO E PROGRAMA

SERGIPE
GOVERNO DO ESTADO

Este documento foi assinado digitalmente por MARCOS FELIPE DE ALMEIDA GOMES e VALDOMIRO DOS SANTOS

Documento assinado com certificado digital (DIGITAL) Verificação em: http://edocsergipe.se.gov.br/consultacodigo. Utilize o código: ER0O-Z5OG-GL54-OZAB

GOVERNO DO ESTADO DE SERGIPE
SECRETARIA DA FAZENDA
SUPERINTENDÊNCIA DE FINANÇAS PÚBLICAS

DEMONSTRATIVO DA DESPESA A NÍVEL DE PROGRAMA DE TRABALHO POR FUNÇÃO, SUBFUNÇÃO E PROGRAMA

(Anexo 07 da Lei 4.320/64)

Contas Anuais 2022
QUADRO 06
R$1,00

CÓDIGO	ESPECIFICAÇÃO	PROJETOS	ATIV./OP.ESP.	TOTAL
01	LEGISLATIVA	774.702,63	394.678.951,52	395.453.654,15
01.031	AÇÃO LEGISLATIVA	-	82.667.111,93	82.667.111,93
01.031.0026	GESTÃO E MANUTENÇÃO DA ASSEMBLÉIA LEGISLATIVA	-	82.667.111,93	82.667.111,93
01.032	CONTROLE EXTERNO	432.406,28	150.003.157,35	150.435.563,63
01.032.0002	CONTROLE EXTERNO	432.406,28	92.885,09	525.291,37
01.032.0027	GESTÃO E MANUTENÇÃO DO TRIBUNAL DE CONTAS	-	149.910.272,26	149.910.272,26
01.122	ADMINISTRAÇÃO GERAL	342.296,35	158.154.465,31	158.496.761,66
01.122.0026	GESTÃO E MANUTENÇÃO DA ASSEMBLÉIA LEGISLATIVA	-	158.154.465,31	158.154.465,31
01.122.0062	LEGISLATIVO CIDADÃO	342.296,35	-	342.296,35
01.126	TECNOLOGIA DA INFORMAÇÃO	-	1.741.170,15	1.741.170,15
01.126.0062	LEGISLATIVO CIDADÃO	-	1.741.170,15	1.741.170,15
01.128	FORMAÇÃO DE RECURSOS HUMANOS	-	63.949,00	63.949,00
01.128.0062	LEGISLATIVO CIDADÃO	-	63.949,00	63.949,00
01.131	COMUNICAÇÃO SOCIAL	-	1.057.085,97	1.057.085,97
01.131.0062	LEGISLATIVO CIDADÃO	-	1.057.085,97	1.057.085,97
01.274	PREVIDÊNCIA ESPECIAL	-	992.011,81	992.011,81
01.274.0026	GESTÃO E MANUTENÇÃO DA ASSEMBLÉIA LEGISLATIVA	-	992.011,81	992.011,81
02	JUDICIÁRIA	17.197.290,55	700.488.981,33	717.686.271,88
02.061	AÇÃO JUDICIÁRIA	4.023.443,68	506.267.702,06	510.291.145,74
02.061.0003	JUSTIÇA	4.023.443,68	505.947.933,34	509.971.377,02
02.061.0054	ENCARGOS DE NATUREZA ESPECIAL	-	319.768,72	319.768,72
02.122	ADMINISTRAÇÃO GERAL	1.662.329,23	187.674.888,21	189.337.217,44
02.122.0003	JUSTIÇA	1.662.329,23	-	1.662.329,23
02.122.0028	GESTÃO E MANUTENÇÃO DO TRIBUNAL DE JUSTIÇA	-	187.674.888,21	187.674.888,21
02.126	TECNOLOGIA DA INFORMAÇÃO	11.511.517,64	5.768.922,45	17.280.440,09
02.126.0003	JUSTIÇA	11.511.517,64	5.768.922,45	17.280.440,09
02.128	FORMAÇÃO DE RECURSOS HUMANOS	-	777.468,61	777.468,61
02.128.0003	JUSTIÇA	-	777.468,61	777.468,61
03	ESSENCIAL A JUSTIÇA	9.471.996,26	341.205.247,84	350.677.244,10
03.091	DEFESA DA ORDEM JURÍDICA	1.590.628,27	-	1.590.628,27
03.091.0004	DEFESA DA ORDEM JURÍDICA E SOCIAL	1.590.628,27	-	1.590.628,27
03.122	ADMINISTRAÇÃO GERAL	446.305,54	340.620.016,21	341.066.321,75
03.122.0030	GESTÃO E MANUTENÇÃO DA PROCURADORIA GERAL DO ESTADO	-	48.279.917,20	48.279.917,20
03.122.0031	GESTÃO E MANUTENÇÃO DO MINISTÉRIO PÚBLICO	-	221.510.707,47	221.510.707,47
03.122.0046	GESTÃO E MANUTENÇÃO DA DEFENSORIA PÚBLICA	446.305,54	70.829.391,54	71.275.697,08
03.126	TECNOLOGIA DA INFORMAÇÃO	6.028.011,00	23.441,00	6.051.452,00
03.126.0004	DEFESA DA ORDEM JURÍDICA E SOCIAL	5.801.895,00	-	5.801.895,00
03.126.0017	PLANEJAMENTO E GESTÃO PÚBLICA	-	23.441,00	23.441,00
03.126.0046	GESTÃO E MANUTENÇÃO DA DEFENSORIA PÚBLICA	226.116,00	-	226.116,00

SERGIPE
GOVERNO DO ESTADO

Este documento foi assinado digitalmente por MARCOS FELIPE DE ALMEIDA GOMES e VALDOMIRO DOS SANTOS

Documento assinado com certificado digital (DIGITAL) Verificação em: http://edocsergipe.se.gov.br/consultacodigo. Utilize o código: ER0O-Z5OG-GL54-OZAB

GOVERNO DO ESTADO DE SERGIPE
SECRETARIA DA FAZENDA
SUPERINTENDÊNCIA DE FINANÇAS PÚBLICAS

DEMONSTRATIVO DA DESPESA A NÍVEL DE PROGRAMA DE TRABALHO POR FUNÇÃO, SUBFUNÇÃO E PROGRAMA
(Anexo 07 da Lei 4.320/64)

Contas Anuais 2022
QUADRO 06
R$1,00

CÓDIGO	ESPECIFICAÇÃO	PROJETOS	ATIV./OP.ESP.	TOTAL
03.128	FORMAÇÃO DE RECURSOS HUMANOS	73.386,67	470.251,56	543.638,23
03.128.0004	DEFESA DA ORDEM JURÍDICA E SOCIAL	-	470.251,56	470.251,56
03.128.0017	PLANEJAMENTO E GESTÃO PÚBLICA	73.386,67	-	73.386,67
03.131	COMUNICAÇÃO SOCIAL	-	21.328,00	21.328,00
03.131.0046	GESTÃO E MANUTENÇÃO DA DEFENSORIA PÚBLICA	-	21.328,00	21.328,00
03.421	CUSTÓDIA E REINTEGRAÇÃO SOCIAL	-	70.211,07	70.211,07
03.421.0004	DEFESA DA ORDEM JURÍDICA E SOCIAL	-	70.211,07	70.211,07
03.541	PRESERVAÇÃO E CONSERVAÇÃO AMBIENTAL	1.333.664,78	-	1.333.664,78
03.541.0004	DEFESA DA ORDEM JURÍDICA E SOCIAL	1.333.664,78	-	1.333.664,78
04	ADMINISTRAÇÃO	10.577.917,88	1.283.522.932,51	1.294.100.850,39
04.121	PLANEJAMENTO E ORÇAMENTO	-	276.900,00	276.900,00
04.121.0017	PLANEJAMENTO E GESTÃO PÚBLICA	-	276.900,00	276.900,00
04.122	ADMINISTRAÇÃO GERAL	7.321.297,93	733.713.986,12	741.035.284,05
04.122.0017	PLANEJAMENTO E GESTÃO PÚBLICA	4.886.068,53	36.444.798,44	41.330.866,97
04.122.0021	DESENVOLVIMENTO ECONÔMICO, CIÊNCIA, TECNOLOGIA E INOVAÇÃO	1.325.355,70	-	1.325.355,70
04.122.0032	GESTÃO E MANUTENÇÃO DA VICE-GOVERNADORIA	-	893.898,35	893.898,35
04.122.0033	GESTÃO E MANUTENÇÃO GERAL DO GOVERNO	1.109.873,70	48.253.751,08	49.363.624,78
04.122.0035	GESTÃO E MANUTENÇÃO DA ADMINISTRAÇÃO	-	398.310.029,99	398.310.029,99
04.122.0036	GESTÃO E MANUTENÇÃO DA FAZENDA	-	245.948.154,16	245.948.154,16
04.122.0039	GESTÃO E MANUTENÇÃO DO DESENVOLVIMENTO ECONÔMICO E DA CIÊNCIA E TECNOLOGIA	-	3.863.354,10	3.863.354,10
04.123	ADMINISTRAÇÃO FINANCEIRA	-	138.087.707,04	138.087.707,04
04.123.0054	ENCARGOS DE NATUREZA ESPECIAL	-	138.087.707,04	138.087.707,04
04.124	CONTROLE INTERNO	-	6.848.034,49	6.848.034,49
04.124.0035	GESTÃO E MANUTENÇÃO DA ADMINISTRAÇÃO	-	3.412.331,00	3.412.331,00
04.124.0053	GESTÃO E MANUTENÇÃO DA TRANSPARÊNCIA E CONTROLE	-	3.435.703,49	3.435.703,49
04.125	NORMALIZAÇÃO E FISCALIZAÇÃO	-	349.578,39	349.578,39
04.125.0017	PLANEJAMENTO E GESTÃO PÚBLICA	-	3.000,00	3.000,00
04.125.0033	GESTÃO E MANUTENÇÃO GERAL DO GOVERNO	-	346.578,39	346.578,39
04.126	TECNOLOGIA DA INFORMAÇÃO	-	34.963.097,72	34.963.097,72
04.126.0017	PLANEJAMENTO E GESTÃO PÚBLICA	-	17.385.828,60	17.385.828,60
04.126.0033	GESTÃO E MANUTENÇÃO GERAL DO GOVERNO	-	233.562,24	233.562,24
04.126.0035	GESTÃO E MANUTENÇÃO DA ADMINISTRAÇÃO	-	17.206.064,84	17.206.064,84
04.126.0054	ENCARGOS DE NATUREZA ESPECIAL	-	137.642,04	137.642,04
04.128	FORMAÇÃO DE RECURSOS HUMANOS	-	542.735,54	542.735,54
04.128.0017	PLANEJAMENTO E GESTÃO PÚBLICA	-	542.735,54	542.735,54
04.131	COMUNICAÇÃO SOCIAL	-	17.925.705,87	17.925.705,87
04.131.0017	PLANEJAMENTO E GESTÃO PÚBLICA	-	15.566.057,31	15.566.057,31
04.131.0035	GESTÃO E MANUTENÇÃO DA ADMINISTRAÇÃO	-	2.359.648,56	2.359.648,56
04.302	ASSISTÊNCIA HOSPITALAR E AMBULATORIAL	2.330.943,46	350.815.187,34	353.146.130,80

SERGIPE
GOVERNO DO ESTADO

Este documento foi assinado digitalmente por MARCOS FELIPE DE ALMEIDA GOMES e VALDOMIRO DOS SANTOS

Documento assinado com certificado digital (DIGITAL) Verificação em: http://edocsergipe.se.gov.br/consultacodigo. Utilize o código: ER0O-Z5OG-GL54-OZAB

GOVERNO DO ESTADO DE SERGIPE
SECRETARIA DA FAZENDA
SUPERINTENDÊNCIA DE FINANÇAS PÚBLICAS

DEMONSTRATIVO DA DESPESA A NÍVEL DE PROGRAMA DE TRABALHO POR FUNÇÃO, SUBFUNÇÃO E PROGRAMA
(Anexo 07 da Lei 4.320/64)

Contas Anuais 2022
QUADRO 06
R$1,00

CÓDIGO	ESPECIFICAÇÃO	PROJETOS	ATIV./OP.ESP.	TOTAL
04.302.0035	GESTÃO E MANUTENÇÃO DA ADMINISTRAÇÃO	2.330.943,46	350.815.187,34	353.146.130,80
04.368	EDUCAÇÃO BÁSICA	925.676,49	-	925.676,49
04.368.0017	PLANEJAMENTO E GESTÃO PÚBLICA	925.676,49	-	925.676,49
04.694	SERVIÇOS FINANCEIROS	-	-	-
04.694.0021	DESENVOLVIMENTO ECONÔMICO, CIÊNCIA, TECNOLOGIA E INOVAÇÃO	-	-	-
06	SEGURANÇA PÚBLICA	32.301.238,95	1.335.386.318,56	1.367.687.557,51
06.122	ADMINISTRAÇÃO GERAL	-	541.950.689,90	541.950.689,90
06.122.0010	SEGURANÇA PÚBLICA E ADMINISTRAÇÃO PENITENCIÁRIA	-	364.745.802,09	364.745.802,09
06.122.0042	GESTÃO E MANUTENÇÃO DA SEGURANÇA PÚBLICA	-	176.824.923,26	176.824.923,26
06.122.0054	ENCARGOS DE NATUREZA ESPECIAL	-	379.964,55	379.964,55
06.126	TECNOLOGIA DA INFORMAÇÃO	-	27.182.047,51	27.182.047,51
06.126.0042	GESTÃO E MANUTENÇÃO DA SEGURANÇA PÚBLICA	-	27.182.047,51	27.182.047,51
06.128	FORMAÇÃO DE RECURSOS HUMANOS	1.923.937,12	104.842,18	2.028.779,30
06.128.0010	SEGURANÇA PÚBLICA E ADMINISTRAÇÃO PENITENCIÁRIA	1.923.937,12	104.842,18	2.028.779,30
06.131	COMUNICAÇÃO SOCIAL	-	787.984,89	787.984,89
06.131.0010	SEGURANÇA PÚBLICA E ADMINISTRAÇÃO PENITENCIÁRIA	-	787.984,89	787.984,89
06.181	POLICIAMENTO	24.683.548,49	646.486.649,40	671.170.197,89
06.181.0010	SEGURANÇA PÚBLICA E ADMINISTRAÇÃO PENITENCIÁRIA	24.683.548,49	619.370.123,27	644.053.671,76
06.181.0042	GESTÃO E MANUTENÇÃO DA SEGURANÇA PÚBLICA	-	27.116.526,13	27.116.526,13
06.182	DEFESA CIVIL	5.640.328,34	107.787.742,61	113.428.070,95
06.182.0010	SEGURANÇA PÚBLICA E ADMINISTRAÇÃO PENITENCIÁRIA	5.580.814,38	96.373.525,71	101.954.340,09
06.182.0042	GESTÃO E MANUTENÇÃO DA SEGURANÇA PÚBLICA	59.513,96	11.414.216,90	11.473.730,86
06.183	INFORMAÇÃO E INTELIGÊNCIA	2.985,00	-	2.985,00
06.183.0010	SEGURANÇA PÚBLICA E ADMINISTRAÇÃO PENITENCIÁRIA	2.985,00	-	2.985,00
06.302	ASSISTÊNCIA HOSPITALAR E AMBULATORIAL	-	980.931,19	980.931,19
06.302.0042	GESTÃO E MANUTENÇÃO DA SEGURANÇA PÚBLICA	-	980.931,19	980.931,19
06.306	ALIMENTAÇÃO E NUTRIÇÃO	-	9.693.996,20	9.693.996,20
06.306.0042	GESTÃO E MANUTENÇÃO DA SEGURANÇA PÚBLICA	-	9.693.996,20	9.693.996,20
06.422	DIREITOS INDIVIDUAIS, COLETIVOS E DIFUSOS	50.440,00	38.446,68	88.886,68
06.422.0010	SEGURANÇA PÚBLICA E ADMINISTRAÇÃO PENITENCIÁRIA	50.440,00	38.446,68	88.886,68
06.722	TELECOMUNICAÇÕES	-	372.988,00	372.988,00
06.722.0042	GESTÃO E MANUTENÇÃO DA SEGURANÇA PÚBLICA	-	372.988,00	372.988,00
08	ASSISTÊNCIA SOCIAL	58.565.011,95	84.093.725,40	142.658.737,35
08.122	ADMINISTRAÇÃO GERAL	1.545.139,65	50.531.137,23	52.076.276,88
08.122.0011	GARANTIA E PROTEÇÃO DE DIREITOS, INCLUSÃO, ASSISTÊNCIA SOCIAL E TRABALHO	1.545.139,65	31.340,83	1.576.480,48
08.122.0043	GESTÃO E MANUTENÇÃO DA GARANTIA E PROTEÇÃO DE DIREITOS,INCLUSÃO, ASSISTÊNCIA SOCIAL E	-	50.499.796,40	50.499.796,40
08.126	TECNOLOGIA DA INFORMAÇÃO	-	338.745,75	338.745,75
08.126.0043	GESTÃO E MANUTENÇÃO DA GARANTIA E PROTEÇÃO DE DIREITOS,INCLUSÃO, ASSISTÊNCIA SOCIAL E	-	338.745,75	338.745,75
08.131	COMUNICAÇÃO SOCIAL	-	49.902,00	49.902,00

SERGIPE
GOVERNO DO ESTADO

Este documento foi assinado digitalmente por MARCOS FELIPE DE ALMEIDA GOMES e VALDOMIRO DOS SANTOS

Documento assinado com certificado digital (DIGITAL) Verificação em: http://edocsergipe.se.gov.br/consultacodigo. Utilize o código: ER0O-Z5OG-GL54-OZAB

GOVERNO DO ESTADO DE SERGIPE
SECRETARIA DA FAZENDA
SUPERINTENDÊNCIA DE FINANÇAS PÚBLICAS

DEMONSTRATIVO DA DESPESA A NÍVEL DE PROGRAMA DE TRABALHO POR FUNÇÃO, SUBFUNÇÃO E PROGRAMA
(Anexo 07 da Lei 4.320/64)

Contas Anuais 2022
QUADRO 06
R$1,00

CÓDIGO	ESPECIFICAÇÃO	PROJETOS	ATIV./OP.ESP.	TOTAL
08.131.0043	GESTÃO E MANUTENÇÃO DA GARANTIA E PROTEÇÃO DE DIREITOS,INCLUSÃO, ASSISTÊNCIA SOCIAL E	-	49.902,00	49.902,00
08.182	DEFESA CIVIL	-	5.600,00	5.600,00
08.182.0011	GARANTIA E PROTEÇÃO DE DIREITOS, INCLUSÃO, ASSISTÊNCIA SOCIAL E TRABALHO	-	5.600,00	5.600,00
08.241	ASSISTÊNCIA AO IDOSO	94.497,00	-	94.497,00
08.241.0011	GARANTIA E PROTEÇÃO DE DIREITOS, INCLUSÃO, ASSISTÊNCIA SOCIAL E TRABALHO	94.497,00	-	94.497,00
08.242	ASSISTÊNCIA AO PORTADOR DE DEFICIÊNCIA	260.000,00	-	260.000,00
08.242.0011	GARANTIA E PROTEÇÃO DE DIREITOS, INCLUSÃO, ASSISTÊNCIA SOCIAL E TRABALHO	260.000,00	-	260.000,00
08.243	ASSISTÊNCIA À CRIANÇA E AO ADOLESCENTE	339.250,28	19.428.826,45	19.768.076,73
08.243.0011	GARANTIA E PROTEÇÃO DE DIREITOS, INCLUSÃO, ASSISTÊNCIA SOCIAL E TRABALHO	339.250,28	19.428.826,45	19.768.076,73
08.244	ASSISTÊNCIA COMUNITÁRIA	55.417.011,11	13.739.513,97	69.156.525,08
08.244.0011	GARANTIA E PROTEÇÃO DE DIREITOS, INCLUSÃO, ASSISTÊNCIA SOCIAL E TRABALHO	55.118.794,73	13.739.513,97	68.858.308,70
08.244.0043	GESTÃO E MANUTENÇÃO DA GARANTIA E PROTEÇÃO DE DIREITOS,INCLUSÃO, ASSISTÊNCIA SOCIAL E	298.216,38	-	298.216,38
08.422	DIREITOS INDIVIDUAIS, COLETIVOS E DIFUSOS	909.113,91	-	909.113,91
08.422.0011	GARANTIA E PROTEÇÃO DE DIREITOS, INCLUSÃO, ASSISTÊNCIA SOCIAL E TRABALHO	909.113,91	-	909.113,91
09	PREVIDÊNCIA SOCIAL	40.599,20	2.632.436.836,82	2.632.477.436,02
09.122	ADMINISTRAÇÃO GERAL	40.599,20	10.869.880,70	10.910.479,90
09.122.0017	PLANEJAMENTO E GESTÃO PÚBLICA	40.599,20	-	40.599,20
09.122.0035	GESTÃO E MANUTENÇÃO DA ADMINISTRAÇÃO	-	10.869.880,70	10.869.880,70
09.126	TECNOLOGIA DA INFORMAÇÃO	-	1.223.416,28	1.223.416,28
09.126.0017	PLANEJAMENTO E GESTÃO PÚBLICA	-	189.118,88	189.118,88
09.126.0035	GESTÃO E MANUTENÇÃO DA ADMINISTRAÇÃO	-	1.034.297,40	1.034.297,40
09.128	FORMAÇÃO DE RECURSOS HUMANOS	-	43.600,00	43.600,00
09.128.0017	PLANEJAMENTO E GESTÃO PÚBLICA	-	43.600,00	43.600,00
09.272	PREVIDÊNCIA DO REGIME ESTATUTÁRIO	-	2.134.283.436,73	2.134.283.436,73
09.272.0035	GESTÃO E MANUTENÇÃO DA ADMINISTRAÇÃO	-	2.134.283.436,73	2.134.283.436,73
09.274	PREVIDÊNCIA ESPECIAL	-	486.016.503,11	486.016.503,11
09.274.0035	GESTÃO E MANUTENÇÃO DA ADMINISTRAÇÃO	-	486.016.503,11	486.016.503,11
10	SAÚDE	29.956.463,83	2.223.593.884,30	2.253.550.348,13
10.122	ADMINISTRAÇÃO GERAL	6.612.436,47	297.922.440,85	304.534.877,32
10.122.0006	APERFEIÇOAMENTO DO SISTEMA ÚNICO DE SAÚDE	6.612.436,47	35.068.021,32	41.680.457,79
10.122.0040	GESTÃO E MANUTENÇÃO DA SAÚDE	-	262.854.419,53	262.854.419,53
10.126	TECNOLOGIA DA INFORMAÇÃO	-	8.217.525,79	8.217.525,79
10.126.0040	GESTÃO E MANUTENÇÃO DA SAÚDE	-	8.217.525,79	8.217.525,79
10.128	FORMAÇÃO DE RECURSOS HUMANOS	-	31.738.528,69	31.738.528,69
10.128.0006	APERFEIÇOAMENTO DO SISTEMA ÚNICO DE SAÚDE	-	31.738.528,69	31.738.528,69
10.301	ATENÇÃO BÁSICA	-	84.297,23	84.297,23
10.301.0006	APERFEIÇOAMENTO DO SISTEMA ÚNICO DE SAÚDE	-	84.297,23	84.297,23
10.302	ASSISTÊNCIA HOSPITALAR E AMBULATORIAL	21.909.414,07	1.832.397.750,69	1.854.307.164,76
10.302.0006	APERFEIÇOAMENTO DO SISTEMA ÚNICO DE SAÚDE	21.909.414,07	1.832.397.750,69	1.854.307.164,76

SERGIPE
GOVERNO DO ESTADO

Este documento foi assinado digitalmente por MARCOS FELIPE DE ALMEIDA GOMES e VALDOMIRO DOS SANTOS

Documento assinado com certificado digital (DIGITAL) Verificação em: http://edocsergipe.se.gov.br/consultacodigo. Utilize o código: ER0O-Z5OG-GL54-OZAB

GOVERNO DO ESTADO DE SERGIPE
SECRETARIA DA FAZENDA
SUPERINTENDÊNCIA DE FINANÇAS PÚBLICAS

DEMONSTRATIVO DA DESPESA A NÍVEL DE PROGRAMA DE TRABALHO POR FUNÇÃO, SUBFUNÇÃO E PROGRAMA

(Anexo 07 da Lei 4.320/64)

Contas Anuais 2022
QUADRO 06
R$1,00

CÓDIGO	ESPECIFICAÇÃO	PROJETOS	ATIV./OP.ESP.	TOTAL
10.303	SUPORTE PROFILÁTICO E TERAPÊUTICO	1.434.613,29	48.030.566,36	49.465.179,65
10.303.0006	APERFEIÇOAMENTO DO SISTEMA ÚNICO DE SAÚDE	1.434.613,29	48.030.566,36	49.465.179,65
10.304	VIGILÂNCIA SANITÁRIA	-	385.078,17	385.078,17
10.304.0006	APERFEIÇOAMENTO DO SISTEMA ÚNICO DE SAÚDE	-	385.078,17	385.078,17
10.305	VIGILÂNCIA EPIDEMIOLÓGICA	-	4.209.186,52	4.209.186,52
10.305.0006	APERFEIÇOAMENTO DO SISTEMA ÚNICO DE SAÚDE	-	4.209.186,52	4.209.186,52
10.306	ALIMENTAÇÃO E NUTRIÇÃO	-	1.210,00	1.210,00
10.306.0006	APERFEIÇOAMENTO DO SISTEMA ÚNICO DE SAÚDE	-	1.210,00	1.210,00
10.422	DIREITOS INDIVIDUAIS, COLETIVOS E DIFUSOS	-	-	-
10.422.0006	APERFEIÇOAMENTO DO SISTEMA ÚNICO DE SAÚDE	-	-	-
10.843	SERVICO DA DÍVIDA INTERNA	-	607.300,00	607.300,00
10.843.0054	ENCARGOS DE NATUREZA ESPECIAL	-	607.300,00	607.300,00
12	EDUCAÇÃO	313.772.742,49	1.751.236.308,25	2.065.009.050,74
12.361	ENSINO FUNDAMENTAL	165.349.225,88	557.896.960,06	723.246.185,94
12.361.0007	EDUCAÇÃO BÁSICA DE QUALIDADE	165.349.225,88	434.424.185,13	599.773.411,01
12.361.0038	GESTÃO E MANUTENÇÃO DA EDUCAÇÃO, DO ESPORTE E DA CULTURA	-	123.472.774,93	123.472.774,93
12.362	ENSINO MÉDIO	128.761.970,33	1.167.893.380,00	1.296.655.350,33
12.362.0001	ESPORTE, LAZER E JUVENTUDE	11.950,00	-	11.950,00
12.362.0007	EDUCAÇÃO BÁSICA DE QUALIDADE	96.992.943,26	811.738.783,75	908.731.727,01
12.362.0038	GESTÃO E MANUTENÇÃO DA EDUCAÇÃO, DO ESPORTE E DA CULTURA	31.757.077,07	356.154.596,25	387.911.673,32
12.363	ENSINO PROFISSIONAL	19.606.546,28	25.445.968,19	45.052.514,47
12.363.0007	EDUCAÇÃO BÁSICA DE QUALIDADE	19.606.546,28	20.243.375,84	39.849.922,12
12.363.0038	GESTÃO E MANUTENÇÃO DA EDUCAÇÃO, DO ESPORTE E DA CULTURA	-	5.202.592,35	5.202.592,35
12.365	EDUCAÇÃO INFANTIL	55.000,00	-	55.000,00
12.365.0007	EDUCAÇÃO BÁSICA DE QUALIDADE	55.000,00	-	55.000,00
13	CULTURA	7.284.983,30	28.429.550,09	35.714.533,39
13.122	ADMINISTRAÇÃO GERAL	-	27.472.362,18	27.472.362,18
13.122.0038	GESTÃO E MANUTENÇÃO DA EDUCAÇÃO, DO ESPORTE E DA CULTURA	-	27.472.362,18	27.472.362,18
13.391	PATRIMÔNIO HISTÓRICO, ARTÍSTICO E ARQUEOLÓGICO	34.990,26	40.000,00	74.990,26
13.391.0009	CULTURA E RADIODIFUSÃO DE SERGIPE	34.990,26	40.000,00	74.990,26
13.392	DIFUSÃO CULTURAL	7.249.993,04	917.187,91	8.167.180,95
13.392.0009	CULTURA E RADIODIFUSÃO DE SERGIPE	7.249.993,04	917.187,91	8.167.180,95
14	DIREITOS DA CIDADANIA	12.244.500,07	237.582.885,61	249.827.385,68
14.122	ADMINISTRAÇÃO GERAL	-	102.317.293,32	102.317.293,32
14.122.0041	GESTÃO E MANUTENÇÃO DA JUSTIÇA E DA DEFESA AO CONSUMIDOR	-	102.317.293,32	102.317.293,32
14.126	TECNOLOGIA DA INFORMAÇÃO	542.539,00	-	542.539,00
14.126.0010	SEGURANÇA PÚBLICA E ADMINISTRAÇÃO PENITENCIÁRIA	542.539,00	-	542.539,00
14.421	CUSTÓDIA E REINTEGRAÇÃO SOCIAL	11.701.961,07	135.100.733,16	146.802.694,23
14.421.0010	SEGURANÇA PÚBLICA E ADMINISTRAÇÃO PENITENCIÁRIA	11.701.961,07	-	11.701.961,07

SERGIPE
GOVERNO DO ESTADO

Este documento foi assinado digitalmente por MARCOS FELIPE DE ALMEIDA GOMES e VALDOMIRO DOS SANTOS

Documento assinado com certificado digital (DIGITAL) Verificação em: http://edocsergipe.se.gov.br/consultacodigo. Utilize o código: ER0O-Z5OG-GL54-OZAB

GOVERNO DO ESTADO DE SERGIPE
SECRETARIA DA FAZENDA
SUPERINTENDÊNCIA DE FINANÇAS PÚBLICAS

DEMONSTRATIVO DA DESPESA A NÍVEL DE PROGRAMA DE TRABALHO POR FUNÇÃO, SUBFUNÇÃO E PROGRAMA

(Anexo 07 da Lei 4.320/64)

Contas Anuais 2022
QUADRO 06
R$1,00

CÓDIGO	ESPECIFICAÇÃO	PROJETOS	ATIV./OP.ESP.	TOTAL
14.421.0041	GESTÃO E MANUTENÇÃO DA JUSTIÇA E DA DEFESA AO CONSUMIDOR	-	135.100.733,16	135.100.733,16
14.422	DIREITOS INDIVIDUAIS, COLETIVOS E DIFUSOS	-	164.859,13	164.859,13
14.422.0041	GESTÃO E MANUTENÇÃO DA JUSTIÇA E DA DEFESA AO CONSUMIDOR	-	164.859,13	164.859,13
15	URBANISMO	89.031.107,97	23.835.148,73	112.866.256,70
15.122	ADMINISTRAÇÃO GERAL	-	23.835.148,73	23.835.148,73
15.122.0044	GESTÃO E MANUTENÇÃO DO DESENVOLVIMENTO URBANO E SUSTENTABILIDADE	-	23.835.148,73	23.835.148,73
15.391	PATRIMÔNIO HISTÓRICO, ARTÍSTICO E ARQUEOLÓGICO	893.596,59	-	893.596,59
15.391.0018	INFRAESTRUTURA LOGÍSTICA E DESENVOLVIMENTO URBANO	893.596,59	-	893.596,59
15.451	INFRA-ESTRUTURA URBANA	85.375.009,69	-	85.375.009,69
15.451.0018	INFRAESTRUTURA LOGÍSTICA E DESENVOLVIMENTO URBANO	85.375.009,69	-	85.375.009,69
15.452	SERVIÇOS URBANOS	2.536.423,60	-	2.536.423,60
15.452.0018	INFRAESTRUTURA LOGÍSTICA E DESENVOLVIMENTO URBANO	2.536.423,60	-	2.536.423,60
15.545	METEOROLOGIA	-	-	-
15.545.0024	GESTÃO AMBIENTAL E SANEAMENTO BÁSICO	-	-	-
15.605	ABASTECIMENTO	226.078,09	-	226.078,09
15.605.0018	INFRAESTRUTURA LOGÍSTICA E DESENVOLVIMENTO URBANO	226.078,09	-	226.078,09
16	HABITAÇÃO	2.260.617,27	33.963.573,50	36.224.190,77
16.122	ADMINISTRAÇÃO GERAL	339.383,65	29.415.384,89	29.754.768,54
16.122.0018	INFRAESTRUTURA LOGÍSTICA E DESENVOLVIMENTO URBANO	339.383,65	-	339.383,65
16.122.0044	GESTÃO E MANUTENÇÃO DO DESENVOLVIMENTO URBANO E SUSTENTABILIDADE	-	29.415.384,89	29.415.384,89
16.482	HABITAÇÃO URBANA	1.921.233,62	-	1.921.233,62
16.482.0018	INFRAESTRUTURA LOGÍSTICA E DESENVOLVIMENTO URBANO	1.921.233,62	-	1.921.233,62
16.846	OUTROS ENCARGOS ESPECIAIS	-	4.548.188,61	4.548.188,61
16.846.0054	ENCARGOS DE NATUREZA ESPECIAL	-	4.548.188,61	4.548.188,61
17	SANEAMENTO	2.818.261,27	64.540.351,54	67.358.612,81
17.123	ADMINISTRAÇÃO FINANCEIRA	-	64.540.351,54	64.540.351,54
17.123.0024	GESTÃO AMBIENTAL E SANEAMENTO BÁSICO	-	64.540.351,54	64.540.351,54
17.512	SANEAMENTO BÁSICO URBANO	2.818.261,27	-	2.818.261,27
17.512.0024	GESTÃO AMBIENTAL E SANEAMENTO BÁSICO	2.818.261,27	-	2.818.261,27
18	GESTÃO AMBIENTAL	1.235.023,36	15.581.942,85	16.816.966,21
18.092	REPRESENTAÇÃO JUDICIAL E EXTRAJUDICIAL	-	15.288,81	15.288,81
18.092.0054	ENCARGOS DE NATUREZA ESPECIAL	-	15.288,81	15.288,81
18.122	ADMINISTRAÇÃO GERAL	-	12.586.088,97	12.586.088,97
18.122.0024	GESTÃO AMBIENTAL E SANEAMENTO BÁSICO	-	4.374.743,19	4.374.743,19
18.122.0044	GESTÃO E MANUTENÇÃO DO DESENVOLVIMENTO URBANO E SUSTENTABILIDADE	-	8.211.345,78	8.211.345,78
18.541	PRESERVAÇÃO E CONSERVAÇÃO AMBIENTAL	677.023,36	1.867.357,06	2.544.380,42
18.541.0024	GESTÃO AMBIENTAL E SANEAMENTO BÁSICO	677.023,36	513.249,48	1.190.272,84
18.541.0044	GESTÃO E MANUTENÇÃO DO DESENVOLVIMENTO URBANO E SUSTENTABILIDADE	-	1.354.107,58	1.354.107,58
18.542	CONTROLE AMBIENTAL	-	47.430,00	47.430,00

SERGIPE
GOVERNO DO ESTADO

Este documento foi assinado digitalmente por MARCOS FELIPE DE ALMEIDA GOMES e VALDOMIRO DOS SANTOS

Documento assinado com certificado digital (DIGITAL) Verificação em: http://edocsergipe.se.gov.br/consultacodigo. Utilize o código: ER0O-Z5OG-GL54-OZAB

GOVERNO DO ESTADO DE SERGIPE
SECRETARIA DA FAZENDA
SUPERINTENDÊNCIA DE FINANÇAS PÚBLICAS

DEMONSTRATIVO DA DESPESA A NÍVEL DE PROGRAMA DE TRABALHO POR FUNÇÃO, SUBFUNÇÃO E PROGRAMA

(Anexo 07 da Lei 4.320/64)

Contas Anuais 2022
QUADRO 06
R$1,00

CÓDIGO	ESPECIFICAÇÃO	PROJETOS	ATIV./OP.ESP.	TOTAL
18.542.0024	GESTÃO AMBIENTAL E SANEAMENTO BÁSICO	-	47.430,00	47.430,00
18.544	RECURSOS HÍDRICOS	558.000,00	1.065.778,01	1.623.778,01
18.544.0024	GESTÃO AMBIENTAL E SANEAMENTO BÁSICO	558.000,00	1.065.778,01	1.623.778,01
19	CIÊNCIA E TECNOLOGIA	7.203.235,22	19.684.011,07	26.887.246,29
19.122	ADMINISTRAÇÃO GERAL	-	14.334.021,95	14.334.021,95
19.122.0039	GESTÃO E MANUTENÇÃO DO DESENVOLVIMENTO ECONÔMICO E DA CIÊNCIA E TECNOLOGIA	-	14.334.021,95	14.334.021,95
19.571	DESENVOLVIMENTO CIENTÍFICO	5.627.002,32	-	5.627.002,32
19.571.0021	DESENVOLVIMENTO ECONÔMICO, CIÊNCIA, TECNOLOGIA E INOVAÇÃO	5.627.002,32	-	5.627.002,32
19.572	DESENVOLVIMENTO TECNOLÓGICO E ENGENHARIA	743.111,34	-	743.111,34
19.572.0021	DESENVOLVIMENTO ECONÔMICO, CIÊNCIA, TECNOLOGIA E INOVAÇÃO	743.111,34	-	743.111,34
19.573	DIFUSAO DO CONHECIMENTO CIENTÍFICO E TECNOLOGICO	833.121,56	5.349.989,12	6.183.110,68
19.573.0021	DESENVOLVIMENTO ECONÔMICO, CIÊNCIA, TECNOLOGIA E INOVAÇÃO	833.121,56	-	833.121,56
19.573.0039	GESTÃO E MANUTENÇÃO DO DESENVOLVIMENTO ECONÔMICO E DA CIÊNCIA E TECNOLOGIA	-	5.349.989,12	5.349.989,12
20	AGRICULTURA	16.452.192,80	142.184.751,23	158.636.944,03
20.122	ADMINISTRAÇÃO GERAL	-	131.477.900,99	131.477.900,99
20.122.0037	GESTÃO E MANUTENÇÃO DA AGRICULTURA, DO DESENVOLVIMENTO AGRARIO E DA PESCA	-	131.477.900,99	131.477.900,99
20.544	RECURSOS HÍDRICOS	5.898.759,76	-	5.898.759,76
20.544.0022	DESENVOLVIMENTO RURAL E INCLUSÃO PRODUTIVA	5.898.759,76	-	5.898.759,76
20.573	DIFUSAO DO CONHECIMENTO CIENTÍFICO E TECNOLOGICO	207,60	-	207,60
20.573.0022	DESENVOLVIMENTO RURAL E INCLUSÃO PRODUTIVA	207,60	-	207,60
20.605	ABASTECIMENTO	232.862,68	-	232.862,68
20.605.0022	DESENVOLVIMENTO RURAL E INCLUSÃO PRODUTIVA	232.862,68	-	232.862,68
20.606	EXTENSÃO RURAL	8.465.304,02	566.006,46	9.031.310,48
20.606.0022	DESENVOLVIMENTO RURAL E INCLUSÃO PRODUTIVA	8.465.304,02	-	8.465.304,02
20.606.0037	GESTÃO E MANUTENÇÃO DA AGRICULTURA, DO DESENVOLVIMENTO AGRARIO E DA PESCA	-	566.006,46	566.006,46
20.607	IRRIGAÇÃO	-	9.177.965,03	9.177.965,03
20.607.0037	GESTÃO E MANUTENÇÃO DA AGRICULTURA, DO DESENVOLVIMENTO AGRARIO E DA PESCA	-	9.177.965,03	9.177.965,03
20.608	PROMOÇÃO DA PRODUÇÃO AGROPECUÁRIA	1.733.796,00	-	1.733.796,00
20.608.0022	DESENVOLVIMENTO RURAL E INCLUSÃO PRODUTIVA	1.733.796,00	-	1.733.796,00
20.631	REFORMA AGRÁRIA	121.262,74	-	121.262,74
20.631.0022	DESENVOLVIMENTO RURAL E INCLUSÃO PRODUTIVA	121.262,74	-	121.262,74
20.843	SERVICO DA DÍVIDA INTERNA	-	962.878,75	962.878,75
20.843.0054	ENCARGOS DE NATUREZA ESPECIAL	-	962.878,75	962.878,75
22	INDÚSTRIA	22.968.612,58	37.324.484,90	60.293.097,48
22.122	ADMINISTRAÇÃO GERAL	-	35.540.893,07	35.540.893,07
22.122.0039	GESTÃO E MANUTENÇÃO DO DESENVOLVIMENTO ECONÔMICO E DA CIÊNCIA E TECNOLOGIA	-	35.540.893,07	35.540.893,07
22.126	TECNOLOGIA DA INFORMAÇÃO	-	1.783.591,83	1.783.591,83
22.126.0039	GESTÃO E MANUTENÇÃO DO DESENVOLVIMENTO ECONÔMICO E DA CIÊNCIA E TECNOLOGIA	-	1.783.591,83	1.783.591,83
22.661	PROMOÇÃO INDUSTRIAL	22.968.612,58	-	22.968.612,58

SERGIPE
GOVERNO DO ESTADO

Este documento foi assinado digitalmente por MARCOS FELIPE DE ALMEIDA GOMES e VALDOMIRO DOS SANTOS

Documento assinado com certificado digital (DIGITAL) Verificação em: http://edocsergipe.se.gov.br/consultacodigo. Utilize o código: ER0O-Z5OG-GL54-OZAB

GOVERNO DO ESTADO DE SERGIPE
SECRETARIA DA FAZENDA
SUPERINTENDÊNCIA DE FINANÇAS PÚBLICAS

DEMONSTRATIVO DA DESPESA A NÍVEL DE PROGRAMA DE TRABALHO POR FUNÇÃO, SUBFUNÇÃO E PROGRAMA

(Anexo 07 da Lei 4.320/64)

Contas Anuais 2022
QUADRO 06
R$1,00

CÓDIGO	ESPECIFICAÇÃO	PROJETOS	ATIV./OP.ESP.	TOTAL
22.661.0021	DESENVOLVIMENTO ECONÔMICO, CIÊNCIA, TECNOLOGIA E INOVAÇÃO	22.968.612,58	-	22.968.612,58
23	COMÉRCIO E SERVIÇOS	15.445.294,13	9.341.602,08	24.786.896,21
23.122	ADMINISTRAÇÃO GERAL	-	5.361.596,61	5.361.596,61
23.122.0051	GESTÃO E MANUTENÇÃO DO TURISMO	-	5.207.786,10	5.207.786,10
23.122.0054	ENCARGOS DE NATUREZA ESPECIAL	-	153.810,51	153.810,51
23.692	COMERCIALIZAÇÃO	14.694.999,74	-	14.694.999,74
23.692.0018	INFRAESTRUTURA LOGÍSTICA E DESENVOLVIMENTO URBANO	14.694.999,74	-	14.694.999,74
23.695	TURISMO	750.294,39	3.980.005,47	4.730.299,86
23.695.0023	TURISMO SUSTENTÁVEL	750.294,39	371.002,05	1.121.296,44
23.695.0051	GESTÃO E MANUTENÇÃO DO TURISMO	-	3.609.003,42	3.609.003,42
26	TRANSPORTE	531.729.745,48	116.066.186,46	647.795.931,94
26.122	ADMINISTRAÇÃO GERAL	-	49.210.232,52	49.210.232,52
26.122.0018	INFRAESTRUTURA LOGÍSTICA E DESENVOLVIMENTO URBANO	-	3.631.388,54	3.631.388,54
26.122.0044	GESTÃO E MANUTENÇÃO DO DESENVOLVIMENTO URBANO E SUSTENTABILIDADE	-	45.578.843,98	45.578.843,98
26.451	INFRA-ESTRUTURA URBANA	-	50.095.065,02	50.095.065,02
26.451.0018	INFRAESTRUTURA LOGÍSTICA E DESENVOLVIMENTO URBANO	-	50.095.065,02	50.095.065,02
26.543	RECUPERAÇÃO DE ÁREAS DEGRADADAS	585.692,52	-	585.692,52
26.543.0018	INFRAESTRUTURA LOGÍSTICA E DESENVOLVIMENTO URBANO	585.692,52	-	585.692,52
26.782	TRANSPORTE RODOVIÁRIO	531.144.052,96	16.760.888,92	547.904.941,88
26.782.0018	INFRAESTRUTURA LOGÍSTICA E DESENVOLVIMENTO URBANO	531.144.052,96	16.760.888,92	547.904.941,88
27	DESPORTO E LAZER	18.468.409,58	11.715.472,41	30.183.881,99
27.122	ADMINISTRAÇÃO GERAL	-	11.715.472,41	11.715.472,41
27.122.0038	GESTÃO E MANUTENÇÃO DA EDUCAÇÃO, DO ESPORTE E DA CULTURA	-	11.715.472,41	11.715.472,41
27.811	DESPORTO DE RENDIMENTO	11.693.914,64	-	11.693.914,64
27.811.0001	ESPORTE, LAZER E JUVENTUDE	11.693.914,64	-	11.693.914,64
27.812	DESPORTO COMUNITÁRIO	594.027,65	-	594.027,65
27.812.0001	ESPORTE, LAZER E JUVENTUDE	594.027,65	-	594.027,65
27.813	LAZER	6.180.467,29	-	6.180.467,29
27.813.0001	ESPORTE, LAZER E JUVENTUDE	1.789.374,84	-	1.789.374,84
27.813.0018	INFRAESTRUTURA LOGÍSTICA E DESENVOLVIMENTO URBANO	4.391.092,45	-	4.391.092,45
28	ENCARGOS ESPECIAIS	-	480.826.397,37	480.826.397,37
28.841	REFINANCIAMENTO DA DÍVIDA INTERNA	-	65.255.897,71	65.255.897,71
28.841.0054	ENCARGOS DE NATUREZA ESPECIAL	-	65.255.897,71	65.255.897,71
28.843	SERVICO DA DÍVIDA INTERNA	-	220.738.481,35	220.738.481,35
28.843.0054	ENCARGOS DE NATUREZA ESPECIAL	-	220.738.481,35	220.738.481,35
28.844	SERVICO DA DÍVIDA EXTERNA	-	104.234.643,45	104.234.643,45
28.844.0054	ENCARGOS DE NATUREZA ESPECIAL	-	104.234.643,45	104.234.643,45
28.845	OUTRAS TRANSFERÊNCIAS	-	6.282.679,00	6.282.679,00
28.845.0054	ENCARGOS DE NATUREZA ESPECIAL	-	6.282.679,00	6.282.679,00

SERGIPE
GOVERNO DO ESTADO

Este documento foi assinado digitalmente por MARCOS FELIPE DE ALMEIDA GOMES e VALDOMIRO DOS SANTOS

Documento assinado com certificado digital (DIGITAL) Verificação em: http://edocsergipe.se.gov.br/consultacodigo. Utilize o código: ER0O-Z5OG-GL54-OZAB

GOVERNO DO ESTADO DE SERGIPE
SECRETARIA DA FAZENDA
SUPERINTENDÊNCIA DE FINANÇAS PÚBLICAS

DEMONSTRATIVO DA DESPESA A NÍVEL DE PROGRAMA DE TRABALHO POR FUNÇÃO, SUBFUNÇÃO E PROGRAMA

(Anexo 07 da Lei 4.320/64)

Contas Anuais 2022
QUADRO 06
R$1,00

CÓDIGO	ESPECIFICAÇÃO	PROJETOS	ATIV./OP.ESP.	TOTAL
28.846	OUTROS ENCARGOS ESPECIAIS	-	84.314.695,86	84.314.695,86
28.846.0054	ENCARGOS DE NATUREZA ESPECIAL	-	84.314.695,86	84.314.695,86
	TOTAL	1.199.799.946,77	11.967.719.544,37	13.167.519.491,14

SERGIPE
GOVERNO DO ESTADO

Este documento foi assinado digitalmente por MARCOS FELIPE DE ALMEIDA GOMES e VALDOMIRO DOS SANTOS

Documento assinado com certificado digital (DIGITAL) Verificação em: http://edocsergipe.se.gov.br/consultacodigo. Utilize o código: ER0O-Z5OG-GL54-OZAB

4. DEMONSTRATIVO DA DESPESA POR VÍNCULOS, FUNÇÕES, SUBFUNÇÕES E PROGRAMAS

SERGIPE
GOVERNO DO ESTADO

Este documento foi assinado digitalmente por MARCOS FELIPE DE ALMEIDA GOMES e VALDOMIRO DOS SANTOS

Documento assinado com certificado digital (DIGITAL) Verificação em: http://edocsergipe.se.gov.br/consultacodigo. Utilize o código: ER0O-Z5OG-GL54-OZAB

GOVERNO DO ESTADO DE SERGIPE
SECRETARIA DA FAZENDA
SUPERINTENDÊNCIA DE FINANÇAS PÚBLICAS

DEMONSTRATIVO DA DESPESA POR VÍNCULOS, FUNÇÕES, SUBFUNÇÕES E PROGRAMAS
(Anexo 08 da Lei 4.320/64)

Contas Anuais 2022
QUADRO 07
R$1,00

CÓDIGO	ESPECIFICAÇÃO	ORDINÁRIOS	VINCULADOS	TOTAL
01	**LEGISLATIVA**	**394.928.362,78**	**525.291,37**	**395.453.654,15**
01.031	AÇÃO LEGISLATIVA	82.667.111,93	-	82.667.111,93
01.031.0026	GESTÃO E MANUTENÇÃO DA ASSEMBLÉIA	82.667.111,93	-	82.667.111,93
01.032	CONTROLE EXTERNO	149.910.272,26	525.291,37	150.435.563,63
01.032.0002	CONTROLE EXTERNO	-	525.291,37	525.291,37
01.032.0027	GESTÃO E MANUTENÇÃO DO TRIBUNAL DE CONTAS	149.910.272,26	-	149.910.272,26
01.122	ADMINISTRAÇÃO GERAL	158.496.761,66	-	158.496.761,66
01.122.0026	GESTÃO E MANUTENÇÃO DA ASSEMBLÉIA	158.154.465,31	-	158.154.465,31
01.122.0062	LEGISLATIVO CIDADÃO	342.296,35	-	342.296,35
01.126	TECNOLOGIA DA INFORMAÇÃO	1.741.170,15	-	1.741.170,15
01.126.0062	LEGISLATIVO CIDADÃO	1.741.170,15	-	1.741.170,15
01.128	FORMAÇÃO DE RECURSOS HUMANOS	63.949,00	-	63.949,00
01.128.0062	LEGISLATIVO CIDADÃO	63.949,00	-	63.949,00
01.131	COMUNICAÇÃO SOCIAL	1.057.085,97	-	1.057.085,97
01.131.0062	LEGISLATIVO CIDADÃO	1.057.085,97	-	1.057.085,97
01.274	PREVIDÊNCIA ESPECIAL	992.011,81	-	992.011,81
01.274.0026	GESTÃO E MANUTENÇÃO DA ASSEMBLÉIA	992.011,81	-	992.011,81
02	**JUDICIÁRIA**	**609.847.259,59**	**107.839.012,29**	**717.686.271,88**
02.061	AÇÃO JUDICIÁRIA	451.984.644,16	58.306.501,58	510.291.145,74
02.061.0003	JUSTIÇA	451.664.875,44	58.306.501,58	509.971.377,02
02.061.0054	ENCARGOS DE NATUREZA ESPECIAL	319.768,72	-	319.768,72
02.122	ADMINISTRAÇÃO GERAL	157.609.252,23	31.727.965,21	189.337.217,44
02.122.0003	JUSTIÇA	-	1.662.329,23	1.662.329,23
02.122.0028	GESTÃO E MANUTENÇÃO DO TRIBUNAL DE JUSTIÇA	157.609.252,23	30.065.635,98	187.674.888,21
02.126	TECNOLOGIA DA INFORMAÇÃO	-	17.280.440,09	17.280.440,09
02.126.0003	JUSTIÇA	-	17.280.440,09	17.280.440,09
02.128	FORMAÇÃO DE RECURSOS HUMANOS	253.363,20	524.105,41	777.468,61
02.128.0003	JUSTIÇA	253.363,20	524.105,41	777.468,61
03	**ESSENCIAL A JUSTIÇA**	**347.930.480,13**	**2.746.763,97**	**350.677.244,10**
03.091	DEFESA DA ORDEM JURÍDICA	1.590.628,27	-	1.590.628,27
03.091.0004	DEFESA DA ORDEM JURÍDICA E SOCIAL	1.590.628,27	-	1.590.628,27
03.122	ADMINISTRAÇÃO GERAL	340.505.046,64	561.275,11	341.066.321,75
03.122.0030	GESTÃO E MANUTENÇÃO DA PROCURADORIA GERAL	48.244.486,20	35.431,00	48.279.917,20
03.122.0031	GESTÃO E MANUTENÇÃO DO MINISTÉRIO PÚBLICO	221.510.707,47	-	221.510.707,47
03.122.0046	GESTÃO E MANUTENÇÃO DA DEFENSORIA PÚBLICA	70.749.852,97	525.844,11	71.275.697,08
03.126	TECNOLOGIA DA INFORMAÇÃO	5.335.387,86	716.064,14	6.051.452,00
03.126.0004	DEFESA DA ORDEM JURÍDICA E SOCIAL	5.316.275,86	485.619,14	5.801.895,00
03.126.0017	PLANEJAMENTO E GESTÃO PÚBLICA	19.112,00	4.329,00	23.441,00
03.126.0046	GESTÃO E MANUTENÇÃO DA DEFENSORIA PÚBLICA	-	226.116,00	226.116,00
03.128	FORMAÇÃO DE RECURSOS HUMANOS	470.251,56	73.386,67	543.638,23
03.128.0004	DEFESA DA ORDEM JURÍDICA E SOCIAL	470.251,56	-	470.251,56
03.128.0017	PLANEJAMENTO E GESTÃO PÚBLICA	-	73.386,67	73.386,67
03.131	COMUNICAÇÃO SOCIAL	21.328,00	-	21.328,00
03.131.0046	GESTÃO E MANUTENÇÃO DA DEFENSORIA PÚBLICA	21.328,00	-	21.328,00
03.421	CUSTÓDIA E REINTEGRAÇÃO SOCIAL	7.837,80	62.373,27	70.211,07
03.421.0004	DEFESA DA ORDEM JURÍDICA E SOCIAL	7.837,80	62.373,27	70.211,07
03.541	PRESERVAÇÃO E CONSERVAÇÃO AMBIENTAL	-	1.333.664,78	1.333.664,78
03.541.0004	DEFESA DA ORDEM JURÍDICA E SOCIAL	-	1.333.664,78	1.333.664,78
04	**ADMINISTRAÇÃO**	**888.637.687,73**	**405.463.162,66**	**1.294.100.850,39**
04.121	PLANEJAMENTO E ORÇAMENTO	276.900,00	-	276.900,00

GOVERNO DO ESTADO DE SERGIPE
SECRETARIA DA FAZENDA
SUPERINTENDÊNCIA DE FINANÇAS PÚBLICAS

DEMONSTRATIVO DA DESPESA POR VÍNCULOS, FUNÇÕES, SUBFUNÇÕES E PROGRAMAS
(Anexo 08 da Lei 4.320/64)

Contas Anuais 2022
QUADRO 07
R$1,00

CÓDIGO	ESPECIFICAÇÃO	ORDINÁRIOS	VINCULADOS	TOTAL
04.121.0017	PLANEJAMENTO E GESTÃO PÚBLICA	276.900,00	-	276.900,00
04.122	ADMINISTRAÇÃO GERAL	652.117.234,15	88.918.049,90	741.035.284,05
04.122.0017	PLANEJAMENTO E GESTÃO PÚBLICA	792.214,00	40.538.652,97	41.330.866,97
04.122.0021	DESENVOLVIMENTO ECONÔMICO, CIÊNCIA,	-	1.325.355,70	1.325.355,70
04.122.0032	GESTÃO E MANUTENÇÃO DA VICE-GOVERNADORIA	893.898,35	-	893.898,35
04.122.0033	GESTÃO E MANUTENÇÃO GERAL DO GOVERNO	45.856.127,46	3.507.497,32	49.363.624,78
04.122.0035	GESTÃO E MANUTENÇÃO DA ADMINISTRAÇÃO	358.626.840,18	39.683.189,81	398.310.029,99
04.122.0036	GESTÃO E MANUTENÇÃO DA FAZENDA	245.948.154,16	-	245.948.154,16
04.122.0039	GESTÃO E MANUTENÇÃO DO DESENVOLVIMENTO	-	3.863.354,10	3.863.354,10
04.123	ADMINISTRAÇÃO FINANCEIRA	138.087.707,04	-	138.087.707,04
04.123.0054	ENCARGOS DE NATUREZA ESPECIAL	138.087.707,04	-	138.087.707,04
04.124	CONTROLE INTERNO	3.435.703,49	3.412.331,00	6.848.034,49
04.124.0035	GESTÃO E MANUTENÇÃO DA ADMINISTRAÇÃO	-	3.412.331,00	3.412.331,00
04.124.0053	GESTÃO E MANUTENÇÃO DA TRANSPARÊNCIA E	3.435.703,49	-	3.435.703,49
04.125	NORMALIZAÇÃO E FISCALIZAÇÃO	-	349.578,39	349.578,39
04.125.0017	PLANEJAMENTO E GESTÃO PÚBLICA	-	3.000,00	3.000,00
04.125.0033	GESTÃO E MANUTENÇÃO GERAL DO GOVERNO	-	346.578,39	346.578,39
04.126	TECNOLOGIA DA INFORMAÇÃO	26.059.346,34	8.903.751,38	34.963.097,72
04.126.0017	PLANEJAMENTO E GESTÃO PÚBLICA	12.461.809,54	4.924.019,06	17.385.828,60
04.126.0033	GESTÃO E MANUTENÇÃO GERAL DO GOVERNO	233.562,24	-	233.562,24
04.126.0035	GESTÃO E MANUTENÇÃO DA ADMINISTRAÇÃO	13.226.332,52	3.979.732,32	17.206.064,84
04.126.0054	ENCARGOS DE NATUREZA ESPECIAL	137.642,04	-	137.642,04
04.128	FORMAÇÃO DE RECURSOS HUMANOS	-	542.735,54	542.735,54
04.128.0017	PLANEJAMENTO E GESTÃO PÚBLICA	-	542.735,54	542.735,54
04.131	COMUNICAÇÃO SOCIAL	17.925.705,87	-	17.925.705,87
04.131.0017	PLANEJAMENTO E GESTÃO PÚBLICA	15.566.057,31	-	15.566.057,31
04.131.0035	GESTÃO E MANUTENÇÃO DA ADMINISTRAÇÃO	2.359.648,56	-	2.359.648,56
04.302	ASSISTÊNCIA HOSPITALAR E AMBULATORIAL	49.809.414,35	303.336.716,45	353.146.130,80
04.302.0035	GESTÃO E MANUTENÇÃO DA ADMINISTRAÇÃO	49.809.414,35	303.336.716,45	353.146.130,80
04.368	EDUCAÇÃO BÁSICA	925.676,49	-	925.676,49
04.368.0017	PLANEJAMENTO E GESTÃO PÚBLICA	925.676,49	-	925.676,49
04.694	SERVIÇOS FINANCEIROS	-	-	-
04.694.0021	DESENVOLVIMENTO ECONÔMICO, CIÊNCIA,	-	-	-
06	**SEGURANÇA PÚBLICA**	**1.149.063.665,99**	**218.623.891,52**	**1.367.687.557,51**
06.122	ADMINISTRAÇÃO GERAL	429.760.143,40	112.190.546,50	541.950.689,90
06.122.0010	SEGURANÇA PÚBLICA E ADMINISTRAÇÃO	337.462.362,91	27.283.439,18	364.745.802,09
06.122.0042	GESTÃO E MANUTENÇÃO DA SEGURANÇA PÚBLICA	92.297.780,49	84.527.142,77	176.824.923,26
06.122.0054	ENCARGOS DE NATUREZA ESPECIAL	-	379.964,55	379.964,55
06.126	TECNOLOGIA DA INFORMAÇÃO	-	27.182.047,51	27.182.047,51
06.126.0042	GESTÃO E MANUTENÇÃO DA SEGURANÇA PÚBLICA	-	27.182.047,51	27.182.047,51
06.128	FORMAÇÃO DE RECURSOS HUMANOS	-	2.028.779,30	2.028.779,30
06.128.0010	SEGURANÇA PÚBLICA E ADMINISTRAÇÃO	-	2.028.779,30	2.028.779,30
06.131	COMUNICAÇÃO SOCIAL	-	787.984,89	787.984,89
06.131.0010	SEGURANÇA PÚBLICA E ADMINISTRAÇÃO	-	787.984,89	787.984,89
06.181	POLICIAMENTO	619.584.182,86	51.586.015,03	671.170.197,89
06.181.0010	SEGURANÇA PÚBLICA E ADMINISTRAÇÃO	608.897.122,57	35.156.549,19	644.053.671,76
06.181.0042	GESTÃO E MANUTENÇÃO DA SEGURANÇA PÚBLICA	10.687.060,29	16.429.465,84	27.116.526,13
06.182	DEFESA CIVIL	98.738.408,54	14.689.662,41	113.428.070,95
06.182.0010	SEGURANÇA PÚBLICA E ADMINISTRAÇÃO	96.071.230,10	5.883.109,99	101.954.340,09
06.182.0042	GESTÃO E MANUTENÇÃO DA SEGURANÇA PÚBLICA	2.667.178,44	8.806.552,42	11.473.730,86

SERGIPE
GOVERNO DO ESTADO

Este documento foi assinado digitalmente por MARCOS FELIPE DE ALMEIDA GOMES e VALDOMIRO DOS SANTOS

Documento assinado com certificado digital (DIGITAL) Verificação em: http://edocsergipe.se.gov.br/consultacodigo. Utilize o código: ER0O-Z5OG-GL54-OZAB

GOVERNO DO ESTADO DE SERGIPE
SECRETARIA DA FAZENDA
SUPERINTENDÊNCIA DE FINANÇAS PÚBLICAS

DEMONSTRATIVO DA DESPESA POR VÍNCULOS, FUNÇÕES, SUBFUNÇÕES E PROGRAMAS
(Anexo 08 da Lei 4.320/64)

Contas Anuais 2022
QUADRO 07
R$1,00

CÓDIGO	ESPECIFICAÇÃO	ORDINÁRIOS	VINCULADOS	TOTAL
06.183	INFORMAÇÃO E INTELIGÊNCIA	-	2.985,00	2.985,00
06.183.0010	SEGURANÇA PÚBLICA E ADMINISTRAÇÃO	-	2.985,00	2.985,00
06.302	ASSISTÊNCIA HOSPITALAR E AMBULATORIAL	980.931,19	-	980.931,19
06.302.0042	GESTÃO E MANUTENÇÃO DA SEGURANÇA PÚBLICA	980.931,19	-	980.931,19
06.306	ALIMENTAÇÃO E NUTRIÇÃO	-	9.693.996,20	9.693.996,20
06.306.0042	GESTÃO E MANUTENÇÃO DA SEGURANÇA PÚBLICA	-	9.693.996,20	9.693.996,20
06.422	DIREITOS INDIVIDUAIS, COLETIVOS E DIFUSOS	-	88.886,68	88.886,68
06.422.0010	SEGURANÇA PÚBLICA E ADMINISTRAÇÃO	-	88.886,68	88.886,68
06.722	TELECOMUNICAÇÕES	-	372.988,00	372.988,00
06.722.0042	GESTÃO E MANUTENÇÃO DA SEGURANÇA PÚBLICA	-	372.988,00	372.988,00
08	**ASSISTÊNCIA SOCIAL**	**39.376.917,11**	**103.281.820,24**	**142.658.737,35**
08.122	ADMINISTRAÇÃO GERAL	35.215.927,23	16.860.349,65	52.076.276,88
08.122.0011	GARANTIA E PROTEÇÃO DE DIREITOS, INCLUSÃO,	-	1.576.480,48	1.576.480,48
08.122.0043	GESTÃO E MANUTENÇÃO DA GARANTIA E PROTEÇÃO	35.215.927,23	15.283.869,17	50.499.796,40
08.126	TECNOLOGIA DA INFORMAÇÃO	-	338.745,75	338.745,75
08.126.0043	GESTÃO E MANUTENÇÃO DA GARANTIA E PROTEÇÃO	-	338.745,75	338.745,75
08.131	COMUNICAÇÃO SOCIAL	-	49.902,00	49.902,00
08.131.0043	GESTÃO E MANUTENÇÃO DA GARANTIA E PROTEÇÃO	-	49.902,00	49.902,00
08.182	DEFESA CIVIL	-	5.600,00	5.600,00
08.182.0011	GARANTIA E PROTEÇÃO DE DIREITOS, INCLUSÃO,	-	5.600,00	5.600,00
08.241	ASSISTÊNCIA AO IDOSO	-	94.497,00	94.497,00
08.241.0011	GARANTIA E PROTEÇÃO DE DIREITOS, INCLUSÃO,	-	94.497,00	94.497,00
08.242	ASSISTÊNCIA AO PORTADOR DE DEFICIÊNCIA	-	260.000,00	260.000,00
08.242.0011	GARANTIA E PROTEÇÃO DE DIREITOS, INCLUSÃO,	-	260.000,00	260.000,00
08.243	ASSISTÊNCIA À CRIANÇA E AO ADOLESCENTE	15.000,00	19.753.076,73	19.768.076,73
08.243.0011	GARANTIA E PROTEÇÃO DE DIREITOS, INCLUSÃO,	15.000,00	19.753.076,73	19.768.076,73
08.244	ASSISTÊNCIA COMUNITÁRIA	4.145.989,88	65.010.535,20	69.156.525,08
08.244.0011	GARANTIA E PROTEÇÃO DE DIREITOS, INCLUSÃO,	4.145.989,88	64.712.318,82	68.858.308,70
08.244.0043	GESTÃO E MANUTENÇÃO DA GARANTIA E PROTEÇÃO	-	298.216,38	298.216,38
08.422	DIREITOS INDIVIDUAIS, COLETIVOS E DIFUSOS	-	909.113,91	909.113,91
08.422.0011	GARANTIA E PROTEÇÃO DE DIREITOS, INCLUSÃO,	-	909.113,91	909.113,91
09	**PREVIDÊNCIA SOCIAL**	**1.227.070.578,42**	**1.405.406.857,60**	**2.632.477.436,02**
09.122	ADMINISTRAÇÃO GERAL	-	10.910.479,90	10.910.479,90
09.122.0017	PLANEJAMENTO E GESTÃO PÚBLICA	-	40.599,20	40.599,20
09.122.0035	GESTÃO E MANUTENÇÃO DA ADMINISTRAÇÃO	-	10.869.880,70	10.869.880,70
09.126	TECNOLOGIA DA INFORMAÇÃO	-	1.223.416,28	1.223.416,28
09.126.0017	PLANEJAMENTO E GESTÃO PÚBLICA	-	189.118,88	189.118,88
09.126.0035	GESTÃO E MANUTENÇÃO DA ADMINISTRAÇÃO	-	1.034.297,40	1.034.297,40
09.128	FORMAÇÃO DE RECURSOS HUMANOS	-	43.600,00	43.600,00
09.128.0017	PLANEJAMENTO E GESTÃO PÚBLICA	-	43.600,00	43.600,00
09.272	PREVIDÊNCIA DO REGIME ESTATUTÁRIO	829.892.531,92	1.304.390.904,81	2.134.283.436,73
09.272.0035	GESTÃO E MANUTENÇÃO DA ADMINISTRAÇÃO	829.892.531,92	1.304.390.904,81	2.134.283.436,73
09.274	PREVIDÊNCIA ESPECIAL	397.178.046,50	88.838.456,61	486.016.503,11
09.274.0035	GESTÃO E MANUTENÇÃO DA ADMINISTRAÇÃO	397.178.046,50	88.838.456,61	486.016.503,11
10	**SAÚDE**	**-**	**2.253.550.348,13**	**2.253.550.348,13**
10.122	ADMINISTRAÇÃO GERAL	-	304.534.877,32	304.534.877,32
10.122.0006	APERFEIÇOAMENTO DO SISTEMA ÚNICO DE SAÚDE	-	41.680.457,79	41.680.457,79
10.122.0040	GESTÃO E MANUTENÇÃO DA SAÚDE	-	262.854.419,53	262.854.419,53
10.126	TECNOLOGIA DA INFORMAÇÃO	-	8.217.525,79	8.217.525,79
10.126.0040	GESTÃO E MANUTENÇÃO DA SAÚDE	-	8.217.525,79	8.217.525,79

GOVERNO DO ESTADO DE SERGIPE
SECRETARIA DA FAZENDA
SUPERINTENDÊNCIA DE FINANÇAS PÚBLICAS

DEMONSTRATIVO DA DESPESA POR VÍNCULOS, FUNÇÕES, SUBFUNÇÕES E PROGRAMAS
(Anexo 08 da Lei 4.320/64)

Contas Anuais 2022
QUADRO 07
R$1,00

CÓDIGO	ESPECIFICAÇÃO	ORDINÁRIOS	VINCULADOS	TOTAL
10.128	FORMAÇÃO DE RECURSOS HUMANOS	-	31.738.528,69	31.738.528,69
10.128.0006	APERFEIÇOAMENTO DO SISTEMA ÚNICO DE SAÚDE	-	31.738.528,69	31.738.528,69
10.301	ATENÇÃO BÁSICA	-	84.297,23	84.297,23
10.301.0006	APERFEIÇOAMENTO DO SISTEMA ÚNICO DE SAÚDE	-	84.297,23	84.297,23
10.302	ASSISTÊNCIA HOSPITALAR E AMBULATORIAL	-	1.854.307.164,76	1.854.307.164,76
10.302.0006	APERFEIÇOAMENTO DO SISTEMA ÚNICO DE SAÚDE	-	1.854.307.164,76	1.854.307.164,76
10.303	SUPORTE PROFILÁTICO E TERAPÊUTICO	-	49.465.179,65	49.465.179,65
10.303.0006	APERFEIÇOAMENTO DO SISTEMA ÚNICO DE SAÚDE	-	49.465.179,65	49.465.179,65
10.304	VIGILÂNCIA SANITÁRIA	-	385.078,17	385.078,17
10.304.0006	APERFEIÇOAMENTO DO SISTEMA ÚNICO DE SAÚDE	-	385.078,17	385.078,17
10.305	VIGILÂNCIA EPIDEMIOLÓGICA	-	4.209.186,52	4.209.186,52
10.305.0006	APERFEIÇOAMENTO DO SISTEMA ÚNICO DE SAÚDE	-	4.209.186,52	4.209.186,52
10.306	ALIMENTAÇÃO E NUTRIÇÃO	-	1.210,00	1.210,00
10.306.0006	APERFEIÇOAMENTO DO SISTEMA ÚNICO DE SAÚDE	-	1.210,00	1.210,00
10.422	DIREITOS INDIVIDUAIS, COLETIVOS E DIFUSOS	-	-	-
10.422.0006	APERFEIÇOAMENTO DO SISTEMA ÚNICO DE SAÚDE	-	-	-
10.843	SERVIÇO DA DÍVIDA INTERNA	-	607.300,00	607.300,00
10.843.0054	ENCARGOS DE NATUREZA ESPECIAL	-	607.300,00	607.300,00
12	**EDUCAÇÃO**	**7.781.632,85**	**2.057.227.417,89**	**2.065.009.050,74**
12.361	ENSINO FUNDAMENTAL	4.482.464,32	718.763.721,62	723.246.185,94
12.361.0007	EDUCAÇÃO BÁSICA DE QUALIDADE	4.269.978,11	595.503.432,90	599.773.411,01
12.361.0038	GESTÃO E MANUTENÇÃO DA EDUCAÇÃO, DO	212.486,21	123.260.288,72	123.472.774,93
12.362	ENSINO MÉDIO	3.240.441,51	1.293.414.908,82	1.296.655.350,33
12.362.0001	ESPORTE, LAZER E JUVENTUDE	11.950,00	-	11.950,00
12.362.0007	EDUCAÇÃO BÁSICA DE QUALIDADE	2.094.668,45	906.637.058,56	908.731.727,01
12.362.0038	GESTÃO E MANUTENÇÃO DA EDUCAÇÃO, DO	1.133.823,06	386.777.850,26	387.911.673,32
12.363	ENSINO PROFISSIONAL	3.727,02	45.048.787,45	45.052.514,47
12.363.0007	EDUCAÇÃO BÁSICA DE QUALIDADE	-	39.849.922,12	39.849.922,12
12.363.0038	GESTÃO E MANUTENÇÃO DA EDUCAÇÃO, DO	3.727,02	5.198.865,33	5.202.592,35
12.365	EDUCAÇÃO INFANTIL	55.000,00	-	55.000,00
12.365.0007	EDUCAÇÃO BÁSICA DE QUALIDADE	55.000,00	-	55.000,00
13	**CULTURA**	**31.845.717,66**	**3.868.815,73**	**35.714.533,39**
13.122	ADMINISTRAÇÃO GERAL	26.962.584,51	509.777,67	27.472.362,18
13.122.0038	GESTÃO E MANUTENÇÃO DA EDUCAÇÃO, DO	26.962.584,51	509.777,67	27.472.362,18
13.391	PATRIMÔNIO HISTÓRICO, ARTÍSTICO E	66.830,26	8.160,00	74.990,26
13.391.0009	CULTURA E RADIODIFUSÃO DE SERGIPE	66.830,26	8.160,00	74.990,26
13.392	DIFUSÃO CULTURAL	4.816.302,89	3.350.878,06	8.167.180,95
13.392.0009	CULTURA E RADIODIFUSÃO DE SERGIPE	4.816.302,89	3.350.878,06	8.167.180,95
14	**DIREITOS DA CIDADANIA**	**242.045.762,10**	**7.781.623,58**	**249.827.385,68**
14.122	ADMINISTRAÇÃO GERAL	102.317.293,32	-	102.317.293,32
14.122.0041	GESTÃO E MANUTENÇÃO DA JUSTIÇA E DA DEFESA	102.317.293,32	-	102.317.293,32
14.126	TECNOLOGIA DA INFORMAÇÃO	542.539,00	-	542.539,00
14.126.0010	SEGURANÇA PÚBLICA E ADMINISTRAÇÃO	542.539,00	-	542.539,00
14.421	CUSTÓDIA E REINTEGRAÇÃO SOCIAL	139.185.929,78	7.616.764,45	146.802.694,23
14.421.0010	SEGURANÇA PÚBLICA E ADMINISTRAÇÃO	6.566.631,50	5.135.329,57	11.701.961,07
14.421.0041	GESTÃO E MANUTENÇÃO DA JUSTIÇA E DA DEFESA	132.619.298,28	2.481.434,88	135.100.733,16
14.422	DIREITOS INDIVIDUAIS, COLETIVOS E DIFUSOS	-	164.859,13	164.859,13
14.422.0041	GESTÃO E MANUTENÇÃO DA JUSTIÇA E DA DEFESA	-	164.859,13	164.859,13
15	**URBANISMO**	**105.814.298,11**	**7.051.958,59**	**112.866.256,70**
15.122	ADMINISTRAÇÃO GERAL	23.758.199,20	76.949,53	23.835.148,73

SERGIPE
GOVERNO DO ESTADO

Este documento foi assinado digitalmente por MARCOS FELIPE DE ALMEIDA GOMES e VALDOMIRO DOS SANTOS

Documento assinado com certificado digital (DIGITAL) Verificação em: http://edocsergipe.se.gov.br/consultacodigo. Utilize o código: ER0O-Z5OG-GL54-OZAB

GOVERNO DO ESTADO DE SERGIPE
SECRETARIA DA FAZENDA
SUPERINTENDÊNCIA DE FINANÇAS PÚBLICAS

DEMONSTRATIVO DA DESPESA POR VÍNCULOS, FUNÇÕES, SUBFUNÇÕES E PROGRAMAS
(Anexo 08 da Lei 4.320/64)

Contas Anuais 2022
QUADRO 07
R$1,00

CÓDIGO	ESPECIFICAÇÃO	ORDINÁRIOS	VINCULADOS	TOTAL
15.122.0044	GESTÃO E MANUTENÇÃO DO DESENVOLVIMENTO	23.758.199,20	76.949,53	23.835.148,73
15.391	PATRIMÔNIO HISTÓRICO, ARTÍSTICO E	571.054,29	322.542,30	893.596,59
15.391.0018	INFRAESTRUTURA LOGÍSTICA E DESENVOLVIMENTO	571.054,29	322.542,30	893.596,59
15.451	INFRA-ESTRUTURA URBANA	80.042.285,77	5.332.723,92	85.375.009,69
15.451.0018	INFRAESTRUTURA LOGÍSTICA E DESENVOLVIMENTO	80.042.285,77	5.332.723,92	85.375.009,69
15.452	SERVIÇOS URBANOS	1.442.758,85	1.093.664,75	2.536.423,60
15.452.0018	INFRAESTRUTURA LOGÍSTICA E DESENVOLVIMENTO	1.442.758,85	1.093.664,75	2.536.423,60
15.545	METEOROLOGIA	-	-	-
15.545.0024	GESTÃO AMBIENTAL E SANEAMENTO BÁSICO	-	-	-
15.605	ABASTECIMENTO	-	226.078,09	226.078,09
15.605.0018	INFRAESTRUTURA LOGÍSTICA E DESENVOLVIMENTO	-	226.078,09	226.078,09
16	**HABITAÇÃO**	**32.526.936,66**	**3.697.254,11**	**36.224.190,77**
16.122	ADMINISTRAÇÃO GERAL	27.978.748,05	1.776.020,49	29.754.768,54
16.122.0018	INFRAESTRUTURA LOGÍSTICA E DESENVOLVIMENTO	279.000,00	60.383,65	339.383,65
16.122.0044	GESTÃO E MANUTENÇÃO DO DESENVOLVIMENTO	27.699.748,05	1.715.636,84	29.415.384,89
16.482	HABITAÇÃO URBANA	-	1.921.233,62	1.921.233,62
16.482.0018	INFRAESTRUTURA LOGÍSTICA E DESENVOLVIMENTO	-	1.921.233,62	1.921.233,62
16.846	OUTROS ENCARGOS ESPECIAIS	4.548.188,61	-	4.548.188,61
16.846.0054	ENCARGOS DE NATUREZA ESPECIAL	4.548.188,61	-	4.548.188,61
17	**SANEAMENTO**	**-**	**67.358.612,81**	**67.358.612,81**
17.123	ADMINISTRAÇÃO FINANCEIRA	-	64.540.351,54	64.540.351,54
17.123.0024	GESTÃO AMBIENTAL E SANEAMENTO BÁSICO	-	64.540.351,54	64.540.351,54
17.512	SANEAMENTO BÁSICO URBANO	-	2.818.261,27	2.818.261,27
17.512.0024	GESTÃO AMBIENTAL E SANEAMENTO BÁSICO	-	2.818.261,27	2.818.261,27
18	**GESTÃO AMBIENTAL**	**4.434.515,82**	**12.382.450,39**	**16.816.966,21**
18.092	REPRESENTAÇÃO JUDICIAL E EXTRAJUDICIAL	-	15.288,81	15.288,81
18.092.0054	ENCARGOS DE NATUREZA ESPECIAL	-	15.288,81	15.288,81
18.122	ADMINISTRAÇÃO GERAL	4.209.465,82	8.376.623,15	12.586.088,97
18.122.0024	GESTÃO AMBIENTAL E SANEAMENTO BÁSICO	-	4.374.743,19	4.374.743,19
18.122.0044	GESTÃO E MANUTENÇÃO DO DESENVOLVIMENTO	4.209.465,82	4.001.879,96	8.211.345,78
18.541	PRESERVAÇÃO E CONSERVAÇÃO AMBIENTAL	225.050,00	2.319.330,42	2.544.380,42
18.541.0024	GESTÃO AMBIENTAL E SANEAMENTO BÁSICO	225.050,00	965.222,84	1.190.272,84
18.541.0044	GESTÃO E MANUTENÇÃO DO DESENVOLVIMENTO	-	1.354.107,58	1.354.107,58
18.542	CONTROLE AMBIENTAL	-	47.430,00	47.430,00
18.542.0024	GESTÃO AMBIENTAL E SANEAMENTO BÁSICO	-	47.430,00	47.430,00
18.544	RECURSOS HÍDRICOS	-	1.623.778,01	1.623.778,01
18.544.0024	GESTÃO AMBIENTAL E SANEAMENTO BÁSICO	-	1.623.778,01	1.623.778,01
19	**CIÊNCIA E TECNOLOGIA**	**15.544.192,17**	**11.343.054,12**	**26.887.246,29**
19.122	ADMINISTRAÇÃO GERAL	10.170.876,97	4.163.144,98	14.334.021,95
19.122.0039	GESTÃO E MANUTENÇÃO DO DESENVOLVIMENTO	10.170.876,97	4.163.144,98	14.334.021,95
19.571	DESENVOLVIMENTO CIENTÍFICO	-	5.627.002,32	5.627.002,32
19.571.0021	DESENVOLVIMENTO ECONÔMICO, CIÊNCIA,	-	5.627.002,32	5.627.002,32
19.572	DESENVOLVIMENTO TECNOLÓGICO E ENGENHARIA	-	743.111,34	743.111,34
19.572.0021	DESENVOLVIMENTO ECONÔMICO, CIÊNCIA,	-	743.111,34	743.111,34
19.573	DIFUSAO DO CONHECIMENTO CIENTÍFICO E	5.373.315,20	809.795,48	6.183.110,68
19.573.0021	DESENVOLVIMENTO ECONÔMICO, CIÊNCIA,	23.326,08	809.795,48	833.121,56
19.573.0039	GESTÃO E MANUTENÇÃO DO DESENVOLVIMENTO	5.349.989,12	-	5.349.989,12
20	**AGRICULTURA**	**137.400.991,34**	**21.235.952,69**	**158.636.944,03**
20.122	ADMINISTRAÇÃO GERAL	124.362.857,61	7.115.043,38	131.477.900,99
20.122.0037	GESTÃO E MANUTENÇÃO DA AGRICULTURA, DO	124.362.857,61	7.115.043,38	131.477.900,99

GOVERNO DO ESTADO DE SERGIPE
SECRETARIA DA FAZENDA
SUPERINTENDÊNCIA DE FINANÇAS PÚBLICAS

DEMONSTRATIVO DA DESPESA POR VÍNCULOS, FUNÇÕES, SUBFUNÇÕES E PROGRAMAS
(Anexo 08 da Lei 4.320/64)

Contas Anuais 2022
QUADRO 07
R$1,00

CÓDIGO	ESPECIFICAÇÃO	ORDINÁRIOS	VINCULADOS	TOTAL
20.544	RECURSOS HÍDRICOS	654.063,30	5.244.696,46	5.898.759,76
20.544.0022	DESENVOLVIMENTO RURAL E INCLUSÃO PRODUTIVA	654.063,30	5.244.696,46	5.898.759,76
20.573	DIFUSAO DO CONHECIMENTO CIENTÍFICO E	-	207,60	207,60
20.573.0022	DESENVOLVIMENTO RURAL E INCLUSÃO PRODUTIVA	-	207,60	207,60
20.605	ABASTECIMENTO	29.545,73	203.316,95	232.862,68
20.605.0022	DESENVOLVIMENTO RURAL E INCLUSÃO PRODUTIVA	29.545,73	203.316,95	232.862,68
20.606	EXTENSÃO RURAL	1.569.363,88	7.461.946,60	9.031.310,48
20.606.0022	DESENVOLVIMENTO RURAL E INCLUSÃO PRODUTIVA	1.569.363,88	6.895.940,14	8.465.304,02
20.606.0037	GESTÃO E MANUTENÇÃO DA AGRICULTURA, DO	-	566.006,46	566.006,46
20.607	IRRIGAÇÃO	8.088.486,07	1.089.478,96	9.177.965,03
20.607.0037	GESTÃO E MANUTENÇÃO DA AGRICULTURA, DO	8.088.486,07	1.089.478,96	9.177.965,03
20.608	PROMOÇÃO DA PRODUÇÃO AGROPECUÁRIA	1.733.796,00	-	1.733.796,00
20.608.0022	DESENVOLVIMENTO RURAL E INCLUSÃO PRODUTIVA	1.733.796,00	-	1.733.796,00
20.631	REFORMA AGRÁRIA	-	121.262,74	121.262,74
20.631.0022	DESENVOLVIMENTO RURAL E INCLUSÃO PRODUTIVA	-	121.262,74	121.262,74
20.843	SERVICO DA DÍVIDA INTERNA	962.878,75	-	962.878,75
20.843.0054	ENCARGOS DE NATUREZA ESPECIAL	962.878,75	-	962.878,75
22	**INDÚSTRIA**	**48.520.710,31**	**11.772.387,17**	**60.293.097,48**
22.122	ADMINISTRAÇÃO GERAL	29.460.051,45	6.080.841,62	35.540.893,07
22.122.0039	GESTÃO E MANUTENÇÃO DO DESENVOLVIMENTO	29.460.051,45	6.080.841,62	35.540.893,07
22.126	TECNOLOGIA DA INFORMAÇÃO	-	1.783.591,83	1.783.591,83
22.126.0039	GESTÃO E MANUTENÇÃO DO DESENVOLVIMENTO	-	1.783.591,83	1.783.591,83
22.661	PROMOÇÃO INDUSTRIAL	19.060.658,86	3.907.953,72	22.968.612,58
22.661.0021	DESENVOLVIMENTO ECONÔMICO, CIÊNCIA,	19.060.658,86	3.907.953,72	22.968.612,58
23	**COMÉRCIO E SERVIÇOS**	**24.651.529,40**	**135.366,81**	**24.786.896,21**
23.122	ADMINISTRAÇÃO GERAL	5.226.229,80	135.366,81	5.361.596,61
23.122.0051	GESTÃO E MANUTENÇÃO DO TURISMO	5.072.419,29	135.366,81	5.207.786,10
23.122.0054	ENCARGOS DE NATUREZA ESPECIAL	153.810,51	-	153.810,51
23.692	COMERCIALIZAÇÃO	14.694.999,74	-	14.694.999,74
23.692.0018	INFRAESTRUTURA LOGÍSTICA E DESENVOLVIMENTO	14.694.999,74	-	14.694.999,74
23.695	TURISMO	4.730.299,86	-	4.730.299,86
23.695.0023	TURISMO SUSTENTÁVEL	1.121.296,44	-	1.121.296,44
23.695.0051	GESTÃO E MANUTENÇÃO DO TURISMO	3.609.003,42	-	3.609.003,42
26	**TRANSPORTE**	**296.762.032,14**	**351.033.899,80**	**647.795.931,94**
26.122	ADMINISTRAÇÃO GERAL	27.027.916,94	22.182.315,58	49.210.232,52
26.122.0018	INFRAESTRUTURA LOGÍSTICA E DESENVOLVIMENTO	-	3.631.388,54	3.631.388,54
26.122.0044	GESTÃO E MANUTENÇÃO DO DESENVOLVIMENTO	27.027.916,94	18.550.927,04	45.578.843,98
26.451	INFRA-ESTRUTURA URBANA	47.765.286,54	2.329.778,48	50.095.065,02
26.451.0018	INFRAESTRUTURA LOGÍSTICA E DESENVOLVIMENTO	47.765.286,54	2.329.778,48	50.095.065,02
26.543	RECUPERAÇÃO DE ÁREAS DEGRADADAS	585.692,52	-	585.692,52
26.543.0018	INFRAESTRUTURA LOGÍSTICA E DESENVOLVIMENTO	585.692,52	-	585.692,52
26.782	TRANSPORTE RODOVIÁRIO	221.383.136,14	326.521.805,74	547.904.941,88
26.782.0018	INFRAESTRUTURA LOGÍSTICA E DESENVOLVIMENTO	221.383.136,14	326.521.805,74	547.904.941,88
27	**DESPORTO E LAZER**	**25.376.636,98**	**4.807.245,01**	**30.183.881,99**
27.122	ADMINISTRAÇÃO GERAL	11.715.472,41	-	11.715.472,41
27.122.0038	GESTÃO E MANUTENÇÃO DA EDUCAÇÃO, DO	11.715.472,41	-	11.715.472,41
27.811	DESPORTO DE RENDIMENTO	7.805.004,04	3.888.910,60	11.693.914,64
27.811.0001	ESPORTE, LAZER E JUVENTUDE	7.805.004,04	3.888.910,60	11.693.914,64
27.812	DESPORTO COMUNITÁRIO	-	594.027,65	594.027,65
27.812.0001	ESPORTE, LAZER E JUVENTUDE	-	594.027,65	594.027,65

SERGIPE
GOVERNO DO ESTADO

Este documento foi assinado digitalmente por MARCOS FELIPE DE ALMEIDA GOMES e VALDOMIRO DOS SANTOS

Documento assinado com certificado digital (DIGITAL) Verificação em: http://edocsergipe.se.gov.br/consultacodigo. Utilize o código: ER0O-Z5OG-GL54-OZAB

GOVERNO DO ESTADO DE SERGIPE
SECRETARIA DA FAZENDA
SUPERINTENDÊNCIA DE FINANÇAS PÚBLICAS

DEMONSTRATIVO DA DESPESA POR VÍNCULOS, FUNÇÕES, SUBFUNÇÕES E PROGRAMAS
(Anexo 08 da Lei 4.320/64)

Contas Anuais 2022
QUADRO 07
R$1,00

CÓDIGO	ESPECIFICAÇÃO	ORDINÁRIOS	VINCULADOS	TOTAL
27.813	LAZER	5.856.160,53	324.306,76	6.180.467,29
27.813.0001	ESPORTE, LAZER E JUVENTUDE	1.789.374,84	-	1.789.374,84
27.813.0018	INFRAESTRUTURA LOGÍSTICA E DESENVOLVIMENTO	4.066.785,69	324.306,76	4.391.092,45
28	**ENCARGOS ESPECIAIS**	**460.623.112,84**	**20.203.284,53**	**480.826.397,37**
28.841	REFINANCIAMENTO DA DÍVIDA INTERNA	65.255.897,71	-	65.255.897,71
28.841.0054	ENCARGOS DE NATUREZA ESPECIAL	65.255.897,71	-	65.255.897,71
28.843	SERVIÇO DA DÍVIDA INTERNA	214.137.891,18	6.600.590,17	220.738.481,35
28.843.0054	ENCARGOS DE NATUREZA ESPECIAL	214.137.891,18	6.600.590,17	220.738.481,35
28.844	SERVIÇO DA DÍVIDA EXTERNA	104.234.643,45	-	104.234.643,45
28.844.0054	ENCARGOS DE NATUREZA ESPECIAL	104.234.643,45	-	104.234.643,45
28.845	OUTRAS TRANSFERÊNCIAS	6.282.679,00	-	6.282.679,00
28.845.0054	ENCARGOS DE NATUREZA ESPECIAL	6.282.679,00	-	6.282.679,00
28.846	OUTROS ENCARGOS ESPECIAIS	70.712.001,50	13.602.694,36	84.314.695,86
28.846.0054	ENCARGOS DE NATUREZA ESPECIAL	70.712.001,50	13.602.694,36	84.314.695,86
	TOTAL DA DESPESA ORÇAMENTÁRIA DO ESTADO	6.090.183.020,13	7.077.336.471,01	13.167.519.491,14

SERGIPE
GOVERNO DO ESTADO

Este documento foi assinado digitalmente por MARCOS FELIPE DE ALMEIDA GOMES e VALDOMIRO DOS SANTOS

Documento assinado com certificado digital (DIGITAL) Verificação em: http://edocsergipe.se.gov.br/consultacodigo. Utilize o código: ER0O-Z5OG-GL54-OZAB

5. COMPARATIVO DA RECEITA ORÇADA COM A ARRECADADA

SERGIPE
GOVERNO DO ESTADO

Este documento foi assinado digitalmente por MARCOS FELIPE DE ALMEIDA GOMES e VALDOMIRO DOS SANTOS

Documento assinado com certificado digital (DIGITAL) Verificação em: http://edocsergipe.se.gov.br/consultacodigo. Utilize o código: ER0O-Z5OG-GL54-OZAB

GOVERNO DO ESTADO DE SERGIPE
SECRETARIA DA FAZENDA
SUPERINTENDÊNCIA DE FINANÇAS PÚBLICAS

COMPARATIVO DA RECEITA ORÇADA COM ARRECADADA
(Anexo 10 da lei 4.320/64)

Contas Anuais 2022
QUADRO 09
R$1,00

CÓDIGO	ESPECIFICAÇÃO	RECEITA ORÇADA	RECEITA ARRECADADA	DIFERENÇA PARA MAIS	DIFERENÇA PARA MENOS
1.0.0.0.00.00	RECEITAS CORRENTES	13.252.704.702,30	15.219.856.884,22	1.967.152.181,92	-
1.1.0.0.00.00	IMPOSTOS, TAXAS E CONTRIBUIÇÕES DE MELHORIA	5.331.607.176,00	6.139.603.777,18	807.996.601,18	-
1.1.1.0.00.00	IMPOSTOS	5.033.268.879,00	5.825.067.523,61	791.798.644,61	-
1.1.1.2.00.00	IMPOSTOS SOBRE O PATRIMÔNIO	344.666.460,00	409.100.880,35	64.434.420,35	-
1.1.1.2.51.00	IMPOSTO SOBRE A PROPRIEDADE DE VEÍCULOS AUTOMOTORES	313.692.853,00	373.406.168,64	59.713.315,64	-
1.1.1.2.51.01	IMPOSTO SOBRE A PROPRIEDADE DE VEÍCULOS AUTOMOTORES - PRINCIPAL	294.901.498,00	350.820.803,36	55.919.305,36	-
1.1.1.2.51.02	IMPOSTO SOBRE A PROPRIEDADE DE VEÍCULOS AUTOMOTORES - MULTAS E JUROS DE MORA	9.393.000,00	12.614.201,44	3.221.201,44	-
1.1.1.2.51.03	IMPOSTO SOBRE A PROPRIEDADE DE VEÍCULOS AUTOMOTORES - DÍVIDA ATIVA	6.664.355,00	5.887.364,24	-	776.990,76
1.1.1.2.51.04	IMPOSTO SOBRE A PROPRIEDADE DE VEÍCULOS AUTOMOTORES - DÍVIDA ATIVA - MULTAS E	2.734.000,00	4.083.799,60	1.349.799,60	-
1.1.1.2.52.00	IMPOSTO SOBRE TRANSMISSÃO "CAUSA MORTIS" E DOAÇÃO DE BENS E DIREITOS	30.973.607,00	35.694.711,71	4.721.104,71	-
1.1.1.2.52.01	IMPOSTO SOBRE TRANSMISSÃO "CAUSA MORTIS" E DOAÇÃO DE BENS E DIREITOS - PRINCIPAL	29.500.001,00	33.774.825,90	4.274.824,90	-
1.1.1.2.52.02	IMPOSTO SOBRE TRANSMISSÃO "CAUSA MORTIS" E DOAÇÃO DE BENS E DIREITOS - MULTAS E	690.367,00	1.249.747,39	559.380,39	-
1.1.1.2.52.03	IMPOSTO SOBRE TRANSMISSÃO "CAUSA MORTIS" E DOAÇÃO DE BENS E DIREITOS - DÍVIDA	449.400,00	359.323,14	-	90.076,86
1.1.1.2.52.04	IMPOSTO SOBRE TRANSMISSÃO "CAUSA MORTIS" E DOAÇÃO DE BENS E DIREITOS - DÍVIDA	333.839,00	310.815,28	-	23.023,72
1.1.1.3.00.00	IMPOSTOS SOBRE A RENDA E PROVENTOS DE QUALQUER NATUREZA	497.697.498,00	852.442.705,72	354.745.207,72	-
1.1.1.3.03.00	IMPOSTO SOBRE A RENDA - RETIDO NA FONTE	497.697.498,00	852.442.705,72	354.745.207,72	-
1.1.1.3.03.11	IMPOSTO SOBRE A RENDA - RETIDO NA FONTE - TRABALHO - PRINCIPAL	478.400.000,00	816.179.768,82	337.779.768,82	-
1.1.1.3.03.41	IMPOSTO SOBRE A RENDA - RETIDO NA FONTE - OUTROS RENDIMENTOS - PRINCIPAL	19.297.498,00	36.262.936,90	16.965.438,90	-
1.1.1.4.00.00	IMPOSTOS SOBRE A PRODUÇÃO E CIRCULAÇÃO DE MERCADORIAS E SERVIÇOS	4.190.904.921,00	4.563.523.937,54	372.619.016,54	-
1.1.1.4.50.00	IMPOSTOS SOBRE A PRODUÇÃO E CIRCULAÇÃO DE MERCADORIAS E SERVIÇOS	4.190.904.921,00	4.563.523.937,54	372.619.016,54	-
1.1.1.4.50.11	IMPOSTO SOBRE OPERAÇÕES RELATIVAS À CIRCULAÇÃO DE MERCADORIAS E SOBRE	4.007.324.921,00	4.397.608.797,95	390.283.876,95	-
1.1.1.4.50.12	IMPOSTO SOBRE OPERAÇÕES RELATIVAS À CIRCULAÇÃO DE MERCADORIAS E SOBRE	23.540.000,00	24.017.246,35	477.246,35	-
1.1.1.4.50.13	IMPOSTO SOBRE OPERAÇÕES RELATIVAS À CIRCULAÇÃO DE MERCADORIAS E SOBRE	36.040.000,00	32.465.863,97	-	3.574.136,03
1.1.1.4.50.14	IMPOSTO SOBRE OPERAÇÕES RELATIVAS À CIRCULAÇÃO DE MERCADORIAS E SOBRE	14.000.000,00	17.731.657,48	3.731.657,48	-
1.1.1.4.50.21	ADICIONAL ICMS - FUNDO ESTADUAL DE COMBATE À POBREZA - PRINCIPAL	110.000.000,00	91.495.584,51	-	18.504.415,49
1.1.1.4.50.22	ADICIONAL ICMS - FUNDO ESTADUAL DE COMBATE À POBREZA - MULTAS E JUROS DE MORA	-	204.787,28	204.787,28	-
1.1.2.0.00.00	TAXAS	298.338.297,00	314.536.253,57	16.197.956,57	-
1.1.2.1.00.00	TAXAS PELO EXERCÍCIO DO PODER DE POLÍCIA	10.884.615,00	9.952.634,66	-	931.980,34
1.1.2.1.01.00	TAXAS DE INSPEÇÃO, CONTROLE E FISCALIZAÇÃO	10.581.115,00	9.656.513,87	-	924.601,13
1.1.2.1.01.01	TAXAS DE INSPEÇÃO, CONTROLE E FISCALIZAÇÃO - PRINCIPAL	10.580.305,00	9.656.264,04	-	924.040,96
1.1.2.1.01.02	TAXAS DE INSPEÇÃO, CONTROLE E FISCALIZAÇÃO - MULTAS E JUROS DE MORA	810,00	249,83	-	560,17
1.1.2.1.04.00	TAXA DE CONTROLE E FISCALIZAÇÃO AMBIENTAL	3.500,00	-	-	3.500,00
1.1.2.1.04.01	TAXA DE CONTROLE E FISCALIZAÇÃO AMBIENTAL - PRINCIPAL	3.500,00	-	-	3.500,00
1.1.2.1.50.00	TAXA DE FISCALIZAÇÃO DE VIGILÂNCIA SANITÁRIA	300.000,00	296.120,79	-	3.879,21
1.1.2.1.50.01	TAXA DE FISCALIZAÇÃO DE VIGILÂNCIA SANITÁRIA - PRINCIPAL	300.000,00	295.809,72	-	4.190,28
1.1.2.1.50.02	TAXA DE FISCALIZAÇÃO DE VIGILÂNCIA SANITÁRIA - MULTAS E JUROS DE MORA	-	311,07	311,07	-
1.1.2.2.00.00	TAXAS PELA PRESTAÇÃO DE SERVIÇOS	287.453.682,00	304.583.618,91	17.129.936,91	-
1.1.2.2.01.00	TAXAS PELA PRESTAÇÃO DE SERVIÇOS EM GERAL	220.002.732,00	240.230.212,95	20.227.480,95	-
1.1.2.2.01.01	TAXAS PELA PRESTAÇÃO DE SERVIÇOS EM GERAL - PRINCIPAL	219.998.862,00	240.209.293,47	20.210.431,47	-
1.1.2.2.01.02	TAXAS PELA PRESTAÇÃO DE SERVIÇOS EM GERAL - MULTAS E JUROS DE MORA	3.870,00	20.919,48	17.049,48	-
1.1.2.2.02.00	EMOLUMENTOS E CUSTAS JUDICIAIS	67.450.950,00	64.353.405,96	-	3.097.544,04

SERGIPE
GOVERNO DO ESTADO

Este documento foi assinado digitalmente por MARCOS FELIPE DE ALMEIDA GOMES e VALDOMIRO DOS SANTOS

Documento assinado com certificado digital (DIGITAL) Verificação em: http://edocsergipe.se.gov.br/consultacodigo. Utilize o código: ER0O-Z5OG-GL54-OZAB

GOVERNO DO ESTADO DE SERGIPE
SECRETARIA DA FAZENDA
SUPERINTENDÊNCIA DE FINANÇAS PÚBLICAS

COMPARATIVO DA RECEITA ORÇADA COM ARRECADADA
(Anexo 10 da lei 4.320/64)

Contas Anuais 2022
QUADRO 09
R$1,00

CÓDIGO	ESPECIFICAÇÃO	RECEITA ORÇADA	RECEITA ARRECADADA	DIFERENÇA PARA MAIS	DIFERENÇA PARA MENOS
1.1.2.2.02.01	EMOLUMENTOS E CUSTAS JUDICIAIS - PRINCIPAL	67.223.700,00	63.627.376,99	-	3.596.323,01
1.1.2.2.02.03	EMOLUMENTOS E CUSTAS JUDICIAIS - DÍVIDA ATIVA	140.695,00	484.205,44	343.510,44	-
1.1.2.2.02.04	EMOLUMENTOS E CUSTAS JUDICIAIS - DÍVIDA ATIVA - MULTAS E JUROS DE MORA DA DÍVIDA	86.555,00	241.823,53	155.268,53	-
1.2.0.0.00.00	CONTRIBUIÇÕES	567.151.620,00	502.576.862,34	-	64.574.757,66
1.2.1.0.00.00	CONTRIBUIÇÕES SOCIAIS	567.151.620,00	502.576.862,34	-	64.574.757,66
1.2.1.5.00.00	CONTRIBUIÇÕES PARA REGIMES PRÓPRIOS DE PREVIDÊNCIA E SISTEMA DE PROTEÇÃO	567.151.620,00	502.350.402,73	-	64.801.217,27
1.2.1.5.01.00	CONTRIBUIÇÃO DO SERVIDOR CIVIL	427.646.970,00	380.660.936,71	-	46.986.033,29
1.2.1.5.01.11	CONTRIBUIÇÃO DO SERVIDOR CIVIL ATIVO - PRINCIPAL	233.632.305,00	253.787.785,55	20.155.480,55	-
1.2.1.5.01.12	CONTRIBUIÇÃO DO SERVIDOR CIVIL ATIVO - MULTAS E JUROS DE MORA	154.920,00	75.928,67	-	78.991,33
1.2.1.5.01.21	CONTRIBUIÇÃO DO SERVIDOR CIVIL INATIVO - PRINCIPAL	163.197.615,00	97.652.732,23	-	65.544.882,77
1.2.1.5.01.31	CONTRIBUIÇÃO DO SERVIDOR CIVIL - PENSIONISTAS - PRINCIPAL	30.662.130,00	29.144.490,26	-	1.517.639,74
1.2.1.5.02.00	CONTRIBUIÇÃO PATRONAL - SERVIDOR CIVIL	24.510.820,00	23.325.349,48	-	1.185.470,52
1.2.1.5.02.11	CONTRIBUIÇÃO PATRONAL - SERVIDOR CIVIL ATIVO - PRINCIPAL	24.510.820,00	23.321.264,70	-	1.189.555,30
1.2.1.5.02.12	CONTRIBUIÇÃO PATRONAL - SERVIDOR CIVIL ATIVO - MULTAS E JUROS DE MORA	-	4.084,78	4.084,78	-
1.2.1.5.52.00	CONTRIBUIÇÃO DO MILITAR PARA O SISTEMA DE PROTEÇÃO SOCIAL DOS MILITARES	114.993.830,00	98.364.116,54	-	16.629.713,46
1.2.1.5.52.11	CONTRIBUIÇÃO DO MILITAR ATIVO - PRINCIPAL	59.235.252,00	44.840.932,79	-	14.394.319,21
1.2.1.5.52.21	CONTRIBUIÇÃO DO MILITAR INATIVO - PRINCIPAL	39.982.451,00	37.664.478,98	-	2.317.972,02
1.2.1.5.52.31	CONTRIBUIÇÃO DOS PENSIONISTAS MILITARES - PRINCIPAL	15.776.127,00	15.858.704,77	82.577,77	-
1.2.1.7.00.00	CONTRIBUIÇÕES SOBRE CONCURSOS DE PROGNÓSTICOS E SORTEIOS	-	226.459,61	226.459,61	-
1.2.1.7.01.00	CONTRIBUIÇÃO SOBRE A LOTERIA FEDERAL	-	226.459,61	226.459,61	-
1.2.1.7.01.11	CONTRIBUIÇÃO SOBRE A LOTERIA FEDERAL - PRINCIPAL	-	226.459,61	226.459,61	-
1.3.0.0.00.00	RECEITA PATRIMONIAL	83.279.160,00	224.849.262,91	141.570.102,91	-
1.3.1.0.00.00	EXPLORAÇÃO DO PATRIMÔNIO IMOBILIÁRIO DO ESTADO	11.059.785,00	6.449.203,02	-	4.610.581,98
1.3.1.1.00.00	EXPLORAÇÃO DO PATRIMÔNIO IMOBILIÁRIO DO ESTADO	11.059.785,00	6.449.203,02	-	4.610.581,98
1.3.1.1.01.00	ALUGUÉIS, ARRENDAMENTOS, FOROS, LAUDÊMIOS, TARIFAS DE OCUPAÇÃO	7.035.985,00	2.213.421,74	-	4.822.563,26
1.3.1.1.01.11	ALUGUÉIS E ARRENDAMENTOS - PRINCIPAL	7.035.985,00	2.213.354,49	-	4.822.630,51
1.3.1.1.01.12	ALUGUÉIS E ARRENDAMENTOS - MULTAS E JUROS DE MORA	-	67,25	67,25	-
1.3.1.1.02.00	CONCESSÃO, PERMISSÃO, AUTORIZAÇÃO OU CESSÃO DO DIREITO DE USO DE BENS IMÓVEIS	-	2.450.889,35	2.450.889,35	-
1.3.1.1.02.01	CONCESSÃO, PERMISSÃO, AUTORIZAÇÃO OU CESSÃO DO DIREITO DE USO DE BENS IMÓVEIS	-	2.450.889,35	2.450.889,35	-
1.3.1.1.99.00	OUTRAS RECEITAS IMOBILIÁRIAS	4.023.800,00	1.784.891,93	-	2.238.908,07
1.3.1.1.99.01	OUTRAS RECEITAS IMOBILIÁRIAS - PRINCIPAL	4.023.800,00	1.726.984,89	-	2.296.815,11
1.3.1.1.99.02	OUTRAS RECEITAS IMOBILIÁRIAS - MULTAS E JUROS DE MORA	-	57.907,04	57.907,04	-
1.3.2.0.00.00	VALORES MOBILIÁRIOS	66.265.375,00	215.830.503,31	149.565.128,31	-
1.3.2.1.00.00	JUROS E CORREÇÕES MONETÁRIAS	38.224.863,00	200.672.665,04	162.447.802,04	-
1.3.2.1.01.00	REMUNERAÇÃO DE DEPÓSITOS BANCÁRIOS	34.205.933,00	174.059.962,17	139.854.029,17	-
1.3.2.1.01.01	REMUNERAÇÃO DE DEPÓSITOS BANCÁRIOS - PRINCIPAL	34.205.933,00	174.059.962,17	139.854.029,17	-
1.3.2.1.02.00	REMUNERAÇÃO DE DEPÓSITOS ESPECIAIS	23.500,00	423.388,03	399.888,03	-
1.3.2.1.02.01	REMUNERAÇÃO DE DEPÓSITOS ESPECIAIS - PRINCIPAL	23.500,00	423.388,03	399.888,03	-
1.3.2.1.04.00	REMUNERAÇÃO DOS RECURSOS DO REGIME PRÓPRIO DE PREVIDÊNCIA SOCIAL - RPPS	3.995.430,00	26.189.314,84	22.193.884,84	-
1.3.2.1.04.01	REMUNERAÇÃO DOS RECURSOS DO REGIME PRÓPRIO DE PREVIDÊNCIA SOCIAL - RPPS -	3.995.430,00	26.189.314,84	22.193.884,84	-
1.3.2.2.00.00	DIVIDENDOS	28.040.512,00	15.157.838,27	-	12.882.673,73

SERGIPE
GOVERNO DO ESTADO

Este documento foi assinado digitalmente por MARCOS FELIPE DE ALMEIDA GOMES e VALDOMIRO DOS SANTOS

Documento assinado com certificado digital (DIGITAL) Verificação em: http://edocsergipe.se.gov.br/consultacodigo. Utilize o código: ER0O-Z5OG-GL54-OZAB

GOVERNO DO ESTADO DE SERGIPE
SECRETARIA DA FAZENDA
SUPERINTENDÊNCIA DE FINANÇAS PÚBLICAS

COMPARATIVO DA RECEITA ORÇADA COM ARRECADADA
(Anexo 10 da lei 4.320/64)

Contas Anuais 2022
QUADRO 09
R$1,00

CÓDIGO	ESPECIFICAÇÃO	RECEITA ORÇADA	RECEITA ARRECADADA	DIFERENÇA PARA MAIS	DIFERENÇA PARA MENOS
1.3.2.2.01.00	DIVIDENDOS	28.040.512,00	15.157.838,27	-	12.882.673,73
1.3.2.2.01.01	DIVIDENDOS - PRINCIPAL	28.040.512,00	15.157.838,27	-	12.882.673,73
1.3.4.0.00.00	EXPLORAÇÃO DE RECURSOS NATURAIS	5.204.000,00	2.569.556,58	-	2.634.443,42
1.3.4.5.00.00	EXPLORAÇÃO DE RECURSOS HÍDRICOS	5.204.000,00	2.569.556,58	-	2.634.443,42
1.3.4.5.01.00	OUTORGA DE DIREITOS DE USO DE RECURSOS HÍDRICOS	5.204.000,00	2.569.556,58	-	2.634.443,42
1.3.4.5.01.01	OUTORGA DE DIREITOS DE USO DE RECURSOS HÍDRICOS - PRINCIPAL	5.204.000,00	2.569.556,58	-	2.634.443,42
1.3.9.0.00.00	DEMAIS RECEITAS PATRIMONIAIS	750.000,00	-	-	750.000,00
1.3.9.9.00.00	OUTRAS RECEITAS PATRIMONIAIS	750.000,00	-	-	750.000,00
1.3.9.9.99.00	OUTRAS RECEITAS PATRIMONIAIS	750.000,00	-	-	750.000,00
1.3.9.9.99.01	OUTRAS RECEITAS PATRIMONIAIS - PRINCIPAL	750.000,00	-	-	750.000,00
1.6.0.0.00.00	RECEITA DE SERVIÇOS	244.531.140,00	289.713.341,65	45.182.201,65	-
1.6.1.0.00.00	SERVIÇOS ADMINISTRATIVOS E COMERCIAIS GERAIS	17.858.375,00	31.207.800,89	13.349.425,89	-
1.6.1.1.00.00	SERVIÇOS ADMINISTRATIVOS E COMERCIAIS GERAIS	17.858.375,00	31.207.800,89	13.349.425,89	-
1.6.1.1.01.00	SERVIÇOS ADMINISTRATIVOS E COMERCIAIS GERAIS	5.975.910,00	22.969.226,46	16.993.316,46	-
1.6.1.1.01.01	SERVIÇOS ADMINISTRATIVOS E COMERCIAIS GERAIS - PRINCIPAL	5.975.910,00	22.969.226,46	16.993.316,46	-
1.6.1.1.02.00	INSCRIÇÃO EM CONCURSOS E PROCESSOS SELETIVOS	373.600,00	1.217.739,50	844.139,50	-
1.6.1.1.02.01	INSCRIÇÃO EM CONCURSOS E PROCESSOS SELETIVOS - PRINCIPAL	373.600,00	1.217.739,50	844.139,50	-
1.6.1.1.03.00	SERVIÇOS DE REGISTRO, CERTIFICAÇÃO E FISCALIZAÇÃO	10.512.865,00	6.274.459,72	-	4.238.405,28
1.6.1.1.03.01	SERVIÇOS DE REGISTRO, CERTIFICAÇÃO E FISCALIZAÇÃO - PRINCIPAL	10.512.865,00	6.274.459,72	-	4.238.405,28
1.6.1.1.04.00	SERVIÇOS DE INFORMAÇÃO E TECNOLOGIA	996.000,00	746.375,21	-	249.624,79
1.6.1.1.04.01	SERVIÇOS DE INFORMAÇÃO E TECNOLOGIA - PRINCIPAL	996.000,00	746.375,21	-	249.624,79
1.6.3.0.00.00	SERVIÇOS E ATIVIDADES REFERENTES À SAÚDE	225.324.960,00	244.095.465,76	18.770.505,76	-
1.6.3.1.00.00	SERVIÇOS DE ATENDIMENTO À SAÚDE	17.960.670,00	-	-	17.960.670,00
1.6.3.1.50.00	SERVIÇOS HOSPITALARES	1.000.000,00	-	-	1.000.000,00
1.6.3.1.50.01	SERVIÇOS HOSPITALARES - PRINCIPAL	1.000.000,00	-	-	1.000.000,00
1.6.3.1.99.00	OUTROS SERVIÇOS DE ATENDIMENTO À SAÚDE	16.960.670,00	-	-	16.960.670,00
1.6.3.1.99.01	OUTROS SERVIÇOS DE ATENDIMENTO À SAÚDE - PRINCIPAL	16.960.670,00	-	-	16.960.670,00
1.6.3.2.00.00	SERVIÇOS DE ASSISTÊNCIA À SAÚDE DE SERVIDORES CIVIS E MILITARES	207.364.290,00	244.095.465,76	36.731.175,76	-
1.6.3.2.01.00	SERVIÇOS DE ASSISTÊNCIA À SAÚDE SUPLEMENTAR DE SERVIDORES CIVIS	207.364.290,00	244.095.465,76	36.731.175,76	-
1.6.3.2.01.01	SERVIÇOS DE ASSISTÊNCIA À SAÚDE SUPLEMENTAR DE SERVIDORES CIVIS - PRINCIPAL	207.364.290,00	244.095.465,76	36.731.175,76	-
1.6.9.0.00.00	OUTROS SERVIÇOS	1.347.805,00	14.410.075,00	13.062.270,00	-
1.6.9.9.00.00	OUTROS SERVIÇOS	1.347.805,00	14.410.075,00	13.062.270,00	-
1.6.9.9.99.00	OUTROS SERVIÇOS	1.347.805,00	14.410.075,00	13.062.270,00	-
1.6.9.9.99.01	OUTROS SERVIÇOS - PRINCIPAL	1.347.805,00	14.406.302,64	13.058.497,64	-
1.6.9.9.99.02	OUTROS SERVIÇOS - MULTAS E JUROS DE MORA	-	3.772,36	3.772,36	-
1.7.0.0.00.00	TRANSFERÊNCIAS CORRENTES	6.907.258.322,30	7.872.965.849,22	965.707.526,92	-
1.7.1.0.00.00	TRANSFERÊNCIAS DA UNIÃO E DE SUAS ENTIDADES	5.956.811.562,30	6.834.707.546,87	877.895.984,57	-
1.7.1.1.00.00	TRANSFERÊNCIAS DECORRENTES DE PARTICIPAÇÃO NA RECEITA DA UNIÃO	5.086.749.417,00	6.215.223.929,87	1.128.474.512,87	-
1.7.1.1.50.00	COTA-PARTE DO FUNDO DE PARTICIPAÇÃO DOS ESTADOS E DO DISTRITO FEDERAL - FPE	5.077.449.417,00	6.205.906.643,51	1.128.457.226,51	-
1.7.1.1.50.01	COTA-PARTE DO FUNDO DE PARTICIPAÇÃO DOS ESTADOS E DO DISTRITO FEDERAL - FPE -	5.077.449.417,00	6.205.906.643,51	1.128.457.226,51	-
1.7.1.1.53.00	COTA-PARTE DO IMPOSTO SOBRE PRODUTOS INDUSTRIALIZADOS - ESTADOS EXPORTADORES	1.800.000,00	1.079.087,72	-	720.912,28

SERGIPE
GOVERNO DO ESTADO

Este documento foi assinado digitalmente por MARCOS FELIPE DE ALMEIDA GOMES e VALDOMIRO DOS SANTOS

Documento assinado com certificado digital (DIGITAL) Verificação em: http://edocsergipe.se.gov.br/consultacodigo. Utilize o código: ER0O-Z5OG-GL54-OZAB

GOVERNO DO ESTADO DE SERGIPE
SECRETARIA DA FAZENDA
SUPERINTENDÊNCIA DE FINANÇAS PÚBLICAS

COMPARATIVO DA RECEITA ORÇADA COM ARRECADADA
(Anexo 10 da lei 4.320/64)

Contas Anuais 2022
QUADRO 09
R$1,00

CÓDIGO	ESPECIFICAÇÃO	RECEITA ORÇADA	RECEITA ARRECADADA	DIFERENÇA PARA MAIS	DIFERENÇA PARA MENOS
1.7.1.1.53.01	COTA-PARTE DO IMPOSTO SOBRE PRODUTOS INDUSTRIALIZADOS - ESTADOS EXPORTADORES	1.800.000,00	1.079.087,72	-	720.912,28
1.7.1.1.54.00	COTA-PARTE DA CONTRIBUIÇÃO DE INTERVENÇÃO NO DOMÍNIO ECONÔMICO	7.500.000,00	8.238.198,64	738.198,64	-
1.7.1.1.54.01	COTA-PARTE DA CONTRIBUIÇÃO DE INTERVENÇÃO NO DOMÍNIO ECONÔMICO - PRINCIPAL	7.500.000,00	8.238.198,64	738.198,64	-
1.7.1.2.00.00	TRANSFERÊNCIAS DAS COMPENSAÇÕES FINANCEIRAS PELA EXPLORAÇÃO DE RECURSOS	131.436.690,52	134.308.090,06	2.871.399,54	-
1.7.1.2.50.00	COTA-PARTE DA COMPENSAÇÃO FINANCEIRA PELA EXPLORAÇÃO DE RECURSOS HÍDRICOS	4.500.000,00	5.406.984,89	906.984,89	-
1.7.1.2.50.01	COTA-PARTE DA COMPENSAÇÃO FINANCEIRA PELA EXPLORAÇÃO DE RECURSOS HÍDRICOS -	4.500.000,00	5.406.984,89	906.984,89	-
1.7.1.2.51.00	COTA-PARTE DA COMPENSAÇÃO FINANCEIRA PELA EXPLORAÇÃO DE RECURSOS MINERAIS -	2.700.000,00	5.360.851,33	2.660.851,33	-
1.7.1.2.51.01	COTA-PARTE DA COMPENSAÇÃO FINANCEIRA PELA EXPLORAÇÃO DE RECURSOS MINERAIS -	2.700.000,00	5.360.851,33	2.660.851,33	-
1.7.1.2.52.00	COTA-PARTE DA COMPENSAÇÃO FINANCEIRA PELA PRODUÇÃO DE PETRÓLEO	75.458.521,00	74.269.375,54	-	1.189.145,46
1.7.1.2.52.11	COTA-PARTE DA COMPENSAÇÃO FINANCEIRA PELA PRODUÇÃO DE PETRÓLEO - LEI Nº 7.990/89 -	41.339.250,00	23.984.487,25	-	17.354.762,75
1.7.1.2.52.21	COTA-PARTE PELO EXCEDENTE DA PRODUÇÃO DO PETRÓLEO - LEI Nº 9.478/97, ARTIGO 49, I E II	19.477.146,00	15.880.018,58	-	3.597.127,42
1.7.1.2.52.31	COTA-PARTE PELA PARTICIPAÇÃO ESPECIAL - LEI Nº 9.478/97, ARTIGO 50 - PRINCIPAL	63.600,00	1.433,42	-	62.166,58
1.7.1.2.52.41	COTA-PARTE DO FUNDO ESPECIAL DO PETRÓLEO - FEP - PRINCIPAL	14.578.525,00	34.403.436,29	19.824.911,29	-
1.7.1.2.99.00	OUTRAS TRANSFERÊNCIAS DECORRENTES DE COMPENSAÇÃO FINANCEIRA PELA	48.778.169,52	49.270.878,30	492.708,78	-
1.7.1.2.99.01	OUTRAS TRANSFERÊNCIAS DECORRENTES DE COMPENSAÇÃO FINANCEIRA PELA	48.778.169,52	49.270.878,30	492.708,78	-
1.7.1.3.00.00	TRANSFERÊNCIAS DE RECURSOS DO SISTEMA ÚNICO DE SAÚDE - SUS	604.298.365,00	341.672.656,97	-	262.625.708,03
1.7.1.3.50.00	TRANSFERÊNCIAS DE RECURSOS DO SISTEMA ÚNICO DE SAÚDE - SUS - REPASSES FUNDO A	604.298.365,00	341.672.656,97	-	262.625.708,03
1.7.1.3.50.11	TRANSFERÊNCIAS DE RECURSOS DO BLOCO DE MANUTENÇÃO DAS AÇÕES E SERVIÇOS	3.382.595,00	2.074.556,76	-	1.308.038,24
1.7.1.3.50.21	TRANSFERÊNCIAS DE RECURSOS DO BLOCO DE MANUTENÇÃO DAS AÇÕES E SERVIÇOS	480.000.000,00	326.456.109,74	-	153.543.890,26
1.7.1.3.50.31	TRANSFERÊNCIAS DE RECURSOS DO BLOCO DE MANUTENÇÃO DAS AÇÕES E SERVIÇOS	13.313.000,00	8.208.390,17	-	5.104.609,83
1.7.1.3.50.41	TRANSFERÊNCIAS DE RECURSOS DO BLOCO DE MANUTENÇÃO DAS AÇÕES E SERVIÇOS	6.500.000,00	4.158.000,30	-	2.341.999,70
1.7.1.3.50.51	TRANSFERÊNCIAS DE RECURSOS DO BLOCO DE MANUTENÇÃO DAS AÇÕES E SERVIÇOS	362.500,00	90.000,00	-	272.500,00
1.7.1.3.50.91	TRANSFERÊNCIAS DE RECURSOS DO BLOCO DE MANUTENÇÃO DAS AÇÕES E SERVIÇOS	100.740.270,00	685.600,00	-	100.054.670,00
1.7.1.4.00.00	TRANSFERÊNCIAS DE RECURSOS DO FUNDO NACIONAL DO DESENVOLVIMENTO DA EDUCAÇÃO	74.305.000,00	53.234.026,90	-	21.070.973,10
1.7.1.4.50.00	TRANSFERÊNCIAS DO SALÁRIO-EDUCAÇÃO	26.000.000,00	19.621.148,66	-	6.378.851,34
1.7.1.4.50.01	TRANSFERÊNCIAS DO SALÁRIO-EDUCAÇÃO - PRINCIPAL	26.000.000,00	19.621.148,66	-	6.378.851,34
1.7.1.4.51.00	TRANSFERÊNCIAS DIRETAS DO FNDE REFERENTES AO PROGRAMA DINHEIRO DIRETO NA	5.000,00	-	-	5.000,00
1.7.1.4.51.01	TRANSFERÊNCIAS DIRETAS DO FNDE REFERENTES AO PROGRAMA DINHEIRO DIRETO NA	5.000,00	-	-	5.000,00
1.7.1.4.52.00	TRANSFERÊNCIAS REFERENTES AO PROGRAMA NACIONAL DE ALIMENTAÇÃO ESCOLAR - PNAE	15.300.000,00	16.489.856,00	1.189.856,00	-
1.7.1.4.52.01	TRANSFERÊNCIAS REFERENTES AO PROGRAMA NACIONAL DE ALIMENTAÇÃO ESCOLAR - PNAE	15.300.000,00	16.489.856,00	1.189.856,00	-
1.7.1.4.99.00	OUTRAS TRANSFERÊNCIAS DIRETAS DO FUNDO NACIONAL DO DESENVOLVIMENTO DA	33.000.000,00	17.123.022,24	-	15.876.977,76
1.7.1.4.99.01	OUTRAS TRANSFERÊNCIAS DIRETAS DO FUNDO NACIONAL DO DESENVOLVIMENTO DA	33.000.000,00	17.123.022,24	-	15.876.977,76
1.7.1.6.00.00	TRANSFERÊNCIAS DE RECURSOS DO FUNDO NACIONAL DE ASSISTÊNCIA SOCIAL - FNAS	1.450.000,00	345.795,94	-	1.104.204,06
1.7.1.6.50.00	TRANSFERÊNCIAS DE RECURSOS DO FUNDO NACIONAL DE ASSISTÊNCIA SOCIAL - FNAS	1.450.000,00	345.795,94	-	1.104.204,06
1.7.1.6.50.01	TRANSFERÊNCIAS DE RECURSOS DO FUNDO NACIONAL DE ASSISTÊNCIA SOCIAL - FNAS -	1.450.000,00	345.795,94	-	1.104.204,06
1.7.1.7.00.00	TRANSFERÊNCIAS DE CONVÊNIOS DA UNIÃO E DE SUAS ENTIDADES	26.314.020,00	6.996.601,09	-	19.317.418,91
1.7.1.7.50.00	TRANSFERÊNCIAS DE CONVÊNIOS DA UNIÃO PARA O SISTEMA ÚNICO DE SAÚDE - SUS	900.000,00	-	-	900.000,00
1.7.1.7.50.01	TRANSFERÊNCIAS DE CONVÊNIOS DA UNIÃO PARA O SISTEMA ÚNICO DE SAÚDE - SUS -	900.000,00	-	-	900.000,00
1.7.1.7.51.00	TRANSFERÊNCIAS DE CONVÊNIOS DA UNIÃO DESTINADAS A PROGRAMAS DE EDUCAÇÃO	200.000,00	13.009,50	-	186.990,50
1.7.1.7.51.01	TRANSFERÊNCIAS DE CONVÊNIOS DA UNIÃO DESTINADAS A PROGRAMAS DE EDUCAÇÃO -	200.000,00	13.009,50	-	186.990,50
1.7.1.7.99.00	OUTRAS TRANSFERÊNCIAS DE CONVÊNIOS DA UNIÃO E DE SUAS ENTIDADES	25.214.020,00	6.983.591,59	-	18.230.428,41

SERGIPE
GOVERNO DO ESTADO

Este documento foi assinado digitalmente por MARCOS FELIPE DE ALMEIDA GOMES e VALDOMIRO DOS SANTOS

Documento assinado com certificado digital (DIGITAL) Verificação em: http://edocsergipe.se.gov.br/consultacodigo. Utilize o código: ER0O-Z5OG-GL54-OZAB

GOVERNO DO ESTADO DE SERGIPE
SECRETARIA DA FAZENDA
SUPERINTENDÊNCIA DE FINANÇAS PÚBLICAS

COMPARATIVO DA RECEITA ORÇADA COM ARRECADADA
(Anexo 10 da lei 4.320/64)

Contas Anuais 2022
QUADRO 09
R$1,00

CÓDIGO	ESPECIFICAÇÃO	RECEITA ORÇADA	RECEITA ARRECADADA	DIFERENÇA PARA MAIS	DIFERENÇA PARA MENOS
1.7.1.7.99.01	OUTRAS TRANSFERÊNCIAS DE CONVÊNIOS DA UNIÃO E DE SUAS ENTIDADES - PRINCIPAL	25.214.020,00	6.983.591,59	-	18.230.428,41
1.7.1.9.00.00	OUTRAS TRANSFERÊNCIAS DE RECURSOS DA UNIÃO E DE SUAS ENTIDADES	32.258.069,78	82.926.446,04	50.668.376,26	-
1.7.1.9.53.00	TRANSFERÊNCIAS DE RECURSOS DO FUNDO PENITENCIÁRIO NACIONAL - FUPEN	2.000.000,00	-	-	2.000.000,00
1.7.1.9.53.01	TRANSFERÊNCIAS DE RECURSOS DO FUNDO PENITENCIÁRIO NACIONAL - FUPEN - PRINCIPAL	2.000.000,00	-	-	2.000.000,00
1.7.1.9.54.00	TRANSFERÊNCIAS DE RECURSOS DO FUNDO NACIONAL DE SEGURANÇA PÚBLICA - FNSP	6.000.000,00	11.288.222,90	5.288.222,90	-
1.7.1.9.54.21	TRANSFERÊNCIAS DE RECURSOS DO FUNDO NACIONAL DE SEGURANÇA PÚBLICA - FNSP -	6.000.000,00	11.288.222,90	5.288.222,90	-
1.7.1.9.58.00	TRANSFERÊNCIA OBRIGATÓRIA DECORRENTE DA LEI COMPLEMENTAR Nº 176/2020	-	3.757.350,00	3.757.350,00	-
1.7.1.9.58.01	TRANSFERÊNCIA OBRIGATÓRIA DECORRENTE DA LEI COMPLEMENTAR Nº 176/2020 - PRINCIPAL	-	3.757.350,00	3.757.350,00	-
1.7.1.9.61.00	AUXÍLIO FINANCEIRO - OUTORGA CRÉDITO TRIBUTÁRIO ICMS - ART. 5º, INCISO V, EC Nº 123/2022	-	8.348.330,45	8.348.330,45	-
1.7.1.9.61.01	AUXÍLIO FINANCEIRO - OUTORGA CRÉDITO TRIBUTÁRIO ICMS - ART. 5º, INCISO V, EC Nº 123/2022	-	8.348.330,45	8.348.330,45	-
1.7.1.9.99.00	OUTRAS TRANSFERÊNCIAS DE RECURSOS DA UNIÃO E DE SUAS ENTIDADES	24.258.069,78	59.532.542,69	35.274.472,91	-
1.7.1.9.99.01	OUTRAS TRANSFERÊNCIAS DE RECURSOS DA UNIÃO E DE SUAS ENTIDADES - PRINCIPAL	24.258.069,78	59.532.542,69	35.274.472,91	-
1.7.3.0.00.00	TRANSFERÊNCIAS DOS MUNICÍPIOS E DE SUAS ENTIDADES	-	4.421.877,85	4.421.877,85	-
1.7.3.9.00.00	OUTRAS TRANSFERÊNCIAS DOS MUNICÍPIOS	-	4.421.877,85	4.421.877,85	-
1.7.3.9.99.00	OUTRAS TRANSFERÊNCIAS DOS MUNICÍPIOS	-	4.421.877,85	4.421.877,85	-
1.7.3.9.99.01	OUTRAS TRANSFERÊNCIAS DOS MUNICÍPIOS - PRINCIPAL	-	4.421.877,85	4.421.877,85	-
1.7.4.0.00.00	TRANSFERÊNCIAS DE INSTITUIÇÕES PRIVADAS	10.764.850,00	2.360.624,42	-	8.404.225,58
1.7.4.1.00.00	TRANSFERÊNCIAS DE INSTITUIÇÕES PRIVADAS	10.764.850,00	2.360.624,42	-	8.404.225,58
1.7.4.1.99.00	OUTRAS TRANSFERÊNCIAS DE INSTITUIÇÕES PRIVADAS	10.764.850,00	2.360.624,42	-	8.404.225,58
1.7.4.1.99.01	OUTRAS TRANSFERÊNCIAS DE INSTITUIÇÕES PRIVADAS - PRINCIPAL	10.764.850,00	2.360.624,42	-	8.404.225,58
1.7.5.0.00.00	TRANSFERÊNCIAS DE OUTRAS INSTITUIÇÕES PÚBLICAS	939.681.910,00	1.031.475.800,08	91.793.890,08	-
1.7.5.1.00.00	TRANSFERÊNCIAS DE RECURSOS DO FUNDO DE MANUTENÇÃO E DESENVOLVIMENTO DA	939.681.910,00	1.031.348.171,08	91.666.261,08	-
1.7.5.1.50.00	TRANSFERÊNCIAS DE RECURSOS DO FUNDO DE MANUTENÇÃO E DESENVOLVIMENTO DA	939.681.910,00	1.031.348.171,08	91.666.261,08	-
1.7.5.1.50.01	TRANSFERÊNCIAS DE RECURSOS DO FUNDO DE MANUTENÇÃO E DESENVOLVIMENTO DA	939.681.910,00	1.031.348.171,08	91.666.261,08	-
1.7.5.9.00.00	DEMAIS TRANSFERÊNCIAS DE OUTRAS INSTITUIÇÕES PÚBLICAS	-	127.629,00	127.629,00	-
1.7.5.9.99.00	DEMAIS TRANSFERÊNCIAS DE OUTRAS INSTITUIÇÕES PÚBLICAS	-	127.629,00	127.629,00	-
1.7.5.9.99.01	DEMAIS TRANSFERÊNCIAS DE OUTRAS INSTITUIÇÕES PÚBLICAS - PRINCIPAL	-	127.629,00	127.629,00	-
1.9.0.0.00.00	OUTRAS RECEITAS CORRENTES	118.877.284,00	190.147.790,92	71.270.506,92	-
1.9.1.0.00.00	MULTAS ADMINISTRATIVAS, CONTRATUAIS E JUDICIAIS	71.918.969,00	61.671.844,64	-	10.247.124,36
1.9.1.1.00.00	MULTAS ADMINISTRATIVAS, CONTRATUAIS E JUDICIAIS	71.918.969,00	61.671.844,64	-	10.247.124,36
1.9.1.1.01.00	MULTAS PREVISTAS EM LEGISLAÇÃO ESPECÍFICA	68.980.219,00	60.250.435,02	-	8.729.783,98
1.9.1.1.01.01	MULTAS PREVISTAS EM LEGISLAÇÃO ESPECÍFICA - PRINCIPAL	55.885.284,00	41.089.373,74	-	14.795.910,26
1.9.1.1.01.02	MULTAS PREVISTAS EM LEGISLAÇÃO ESPECÍFICA - MULTAS E JUROS DE MORA	1.914.450,00	2.148.568,39	234.118,39	-
1.9.1.1.01.03	MULTAS PREVISTAS EM LEGISLAÇÃO ESPECÍFICA - DÍVIDA ATIVA	7.381.907,00	11.439.532,63	4.057.625,63	-
1.9.1.1.01.04	MULTAS PREVISTAS EM LEGISLAÇÃO ESPECÍFICA - DÍVIDA ATIVA - MULTAS E JUROS DE MORA	3.798.578,00	5.572.960,26	1.774.382,26	-
1.9.1.1.06.00	MULTAS POR DANOS AMBIENTAIS	1.408.400,00	131.766,46	-	1.276.633,54
1.9.1.1.06.11	MULTAS ADMINISTRATIVAS POR DANOS AMBIENTAIS - PRINCIPAL	1.408.400,00	131.766,46	-	1.276.633,54
1.9.1.1.07.00	MULTAS APLICADAS PELOS TRIBUNAIS DE CONTAS	950.000,00	547.409,23	-	402.590,77
1.9.1.1.07.01	MULTAS APLICADAS PELOS TRIBUNAIS DE CONTAS - PRINCIPAL	950.000,00	547.409,23	-	402.590,77
1.9.1.1.08.00	MULTAS DECORRENTES DE SENTENÇAS JUDICIAIS	500.000,00	742.233,93	242.233,93	-
1.9.1.1.08.01	MULTAS DECORRENTES DE SENTENÇAS JUDICIAIS - PRINCIPAL	500.000,00	742.233,93	242.233,93	-

SERGIPE
GOVERNO DO ESTADO

Este documento foi assinado digitalmente por MARCOS FELIPE DE ALMEIDA GOMES e VALDOMIRO DOS SANTOS

Documento assinado com certificado digital (DIGITAL) Verificação em: http://edocsergipe.se.gov.br/consultacodigo. Utilize o código: ER0O-Z5OG-GL54-OZAB

GOVERNO DO ESTADO DE SERGIPE
SECRETARIA DA FAZENDA
SUPERINTENDÊNCIA DE FINANÇAS PÚBLICAS

COMPARATIVO DA RECEITA ORÇADA COM ARRECADADA
(Anexo 10 da lei 4.320/64)

Contas Anuais 2022
QUADRO 09
R$1,00

CÓDIGO	ESPECIFICAÇÃO	RECEITA ORÇADA	RECEITA ARRECADADA	DIFERENÇA PARA MAIS	DIFERENÇA PARA MENOS
1.9.1.1.09.00	MULTAS E JUROS PREVISTOS EM CONTRATOS	80.350,00	-	-	80.350,00
1.9.1.1.09.01	MULTAS E JUROS PREVISTOS EM CONTRATOS - PRINCIPAL	80.350,00	-	-	80.350,00
1.9.2.0.00.00	INDENIZAÇÕES, RESTITUIÇÕES E RESSARCIMENTOS	377.045,00	4.868.678,65	4.491.633,65	-
1.9.2.1.00.00	INDENIZAÇÕES	35.990,00	257.835,91	221.845,91	-
1.9.2.1.99.00	OUTRAS INDENIZAÇÕES	35.990,00	257.835,91	221.845,91	-
1.9.2.1.99.01	OUTRAS INDENIZAÇÕES - PRINCIPAL	35.990,00	257.835,91	221.845,91	-
1.9.2.2.00.00	RESTITUIÇÕES	341.055,00	3.059.126,91	2.718.071,91	-
1.9.2.2.01.00	RESTITUIÇÃO DE CONVÊNIOS	41.055,00	-	-	41.055,00
1.9.2.2.01.11	RESTITUIÇÃO DE CONVÊNIOS - PRIMÁRIAS - PRINCIPAL	41.055,00	-	-	41.055,00
1.9.2.2.03.00	RESTITUIÇÃO DE BENEFÍCIOS PREVIDENCIÁRIOS	-	8.893,14	8.893,14	-
1.9.2.2.03.01	RESTITUIÇÃO DE BENEFÍCIOS PREVIDENCIÁRIOS - PRINCIPAL	-	8.893,14	8.893,14	-
1.9.2.2.06.00	RESTITUIÇÃO DE DESPESAS DE EXERCÍCIOS ANTERIORES	-	1.767.776,32	1.767.776,32	-
1.9.2.2.06.31	RESTITUIÇÃO DE DESPESAS PRIMÁRIAS DE EXERCÍCIOS ANTERIORES - PRINCIPAL	-	421.421,12	421.421,12	-
1.9.2.2.06.41	RESTITUIÇÃO DE DESPESAS FINANCEIRAS DE EXERCÍCIOS ANTERIORES - PRINCIPAL	-	1.346.355,20	1.346.355,20	-
1.9.2.2.99.00	OUTRAS RESTITUIÇÕES	300.000,00	1.282.457,45	982.457,45	-
1.9.2.2.99.01	OUTRAS RESTITUIÇÕES - PRINCIPAL	300.000,00	1.282.457,45	982.457,45	-
1.9.2.3.00.00	RESSARCIMENTOS	-	1.551.715,83	1.551.715,83	-
1.9.2.3.99.00	OUTROS RESSARCIMENTOS	-	1.551.715,83	1.551.715,83	-
1.9.2.3.99.01	OUTROS RESSARCIMENTOS - PRINCIPAL	-	1.551.715,83	1.551.715,83	-
1.9.4.0.00.00	MULTAS E JUROS DE MORA DAS RECEITAS DE CAPITAL	30.000,00	-	-	30.000,00
1.9.4.2.00.00	MULTAS E JUROS DE MORA DAS ALIENAÇÕES DE BENS IMÓVEIS	30.000,00	-	-	30.000,00
1.9.4.2.01.00	MULTAS E JUROS DE MORA DAS ALIENAÇÕES DE BENS IMÓVEIS EM GERAL	30.000,00	-	-	30.000,00
1.9.4.2.01.02	MULTAS E JUROS DE MORA DAS ALIENAÇÕES DE BENS IMÓVEIS EM GERAL - MULTAS E JUROS	30.000,00	-	-	30.000,00
1.9.9.0.00.00	DEMAIS RECEITAS CORRENTES	46.551.270,00	123.607.267,63	77.055.997,63	-
1.9.9.9.00.00	OUTRAS RECEITAS CORRENTES	46.551.270,00	123.607.267,63	77.055.997,63	-
1.9.9.9.03.00	COMPENSAÇÕES FINANCEIRAS ENTRE O REGIME GERAL E OS REGIMES PRÓPRIOS DE	15.449.090,00	83.323.944,41	67.874.854,41	-
1.9.9.9.03.01	COMPENSAÇÕES FINANCEIRAS ENTRE O REGIME GERAL E OS REGIMES PRÓPRIOS DE	15.449.090,00	83.323.944,41	67.874.854,41	-
1.9.9.9.12.00	ENCARGOS LEGAIS PELA INSCRIÇÃO EM DÍVIDA ATIVA E RECEITAS DE ÔNUS DE SUCUMBÊNCIA	270.830,00	223.334,61	-	47.495,39
1.9.9.9.12.21	ÔNUS DE SUCUMBÊNCIA - PRINCIPAL	270.830,00	223.334,61	-	47.495,39
1.9.9.9.99.00	OUTRAS RECEITAS	30.831.350,00	40.059.988,61	9.228.638,61	-
1.9.9.9.99.21	OUTRAS RECEITAS NÃO ARRECADADAS E NÃO PROJETADAS PELA RFB - PRIMÁRIAS -	30.728.995,00	39.134.332,32	8.405.337,32	-
1.9.9.9.99.22	OUTRAS RECEITAS NÃO ARRECADADAS E NÃO PROJETADAS PELA RFB - PRIMÁRIAS - MULTAS	-	53.391,47	53.391,47	-
1.9.9.9.99.23	OUTRAS RECEITAS NÃO ARRECADADAS E NÃO PROJETADAS PELA RFB - PRIMÁRIAS - DÍVIDA	9.450,00	34.650,07	25.200,07	-
1.9.9.9.99.31	OUTRAS RECEITAS NÃO ARRECADADAS E NÃO PROJETADAS PELA RFB - FINANCEIRAS -	92.905,00	837.614,75	744.709,75	-
2.0.0.0.00.00	RECEITAS DE CAPITAL	1.530.302.776,00	409.342.485,38	-	1.120.960.290,62
2.1.0.0.00.00	OPERAÇÕES DE CRÉDITO	749.825.700,00	309.751.682,35	-	440.074.017,65
2.1.1.0.00.00	OPERAÇÕES DE CRÉDITO - MERCADO INTERNO	715.738.228,00	309.751.682,35	-	405.986.545,65
2.1.1.2.00.00	OPERAÇÕES DE CRÉDITO CONTRATUAIS - MERCADO INTERNO	120.300.000,00	20.408.070,54	-	99.891.929,46
2.1.1.2.52.00	OPERAÇÕES DE CRÉDITO INTERNAS PARA PROGRAMAS DE SANEAMENTO	120.300.000,00	20.347.686,93	-	99.952.313,07
2.1.1.2.52.01	OPERAÇÕES DE CRÉDITO INTERNAS PARA PROGRAMAS DE SANEAMENTO - PRINCIPAL	120.300.000,00	20.347.686,93	-	99.952.313,07
2.1.1.2.56.00	OPERAÇÕES DE CRÉDITO INTERNAS PARA PROGRAMAS DE MORADIA POPULAR	-	60.383,61	60.383,61	-

SERGIPE
GOVERNO DO ESTADO

Este documento foi assinado digitalmente por MARCOS FELIPE DE ALMEIDA GOMES e VALDOMIRO DOS SANTOS

Documento assinado com certificado digital (DIGITAL) Verificação em: http://edocsergipe.se.gov.br/consultacodigo. Utilize o código: ER0O-Z5OG-GL54-OZAB

GOVERNO DO ESTADO DE SERGIPE
SECRETARIA DA FAZENDA
SUPERINTENDÊNCIA DE FINANÇAS PÚBLICAS

COMPARATIVO DA RECEITA ORÇADA COM ARRECADADA
(Anexo 10 da lei 4.320/64)

Contas Anuais 2022
QUADRO 09
R$1,00

CÓDIGO	ESPECIFICAÇÃO	RECEITA ORÇADA	RECEITA ARRECADADA	DIFERENÇA PARA MAIS	DIFERENÇA PARA MENOS
2.1.1.2.56.01	OPERAÇÕES DE CRÉDITO INTERNAS PARA PROGRAMAS DE MORADIA POPULAR - PRINCIPAL	-	60.383,61	60.383,61	-
2.1.1.9.00.00	OUTRAS OPERAÇÕES DE CRÉDITO - MERCADO INTERNO	595.438.228,00	289.343.611,81	-	306.094.616,19
2.1.1.9.99.00	OUTRAS OPERAÇÕES DE CRÉDITO - MERCADO INTERNO	595.438.228,00	289.343.611,81	-	306.094.616,19
2.1.1.9.99.01	OUTRAS OPERAÇÕES DE CRÉDITO - MERCADO INTERNO - PRINCIPAL	595.438.228,00	289.343.611,81	-	306.094.616,19
2.1.2.0.00.00	OPERAÇÕES DE CRÉDITO - MERCADO EXTERNO	34.087.472,00	-	-	34.087.472,00
2.1.2.2.00.00	OPERAÇÕES DE CRÉDITO CONTRATUAIS - MERCADO EXTERNO	34.087.472,00	-	-	34.087.472,00
2.1.2.2.51.00	OPERAÇÕES DE CRÉDITO EXTERNAS PARA PROGRAMAS DE SAÚDE	16.888.431,00	-	-	16.888.431,00
2.1.2.2.51.01	OPERAÇÕES DE CRÉDITO EXTERNAS PARA PROGRAMAS DE SAÚDE - PRINCIPAL	16.888.431,00	-	-	16.888.431,00
2.1.2.2.54.00	OPERAÇÕES DE CRÉDITO EXTERNAS PARA PROGRAMAS DE MODERNIZAÇÃO DA	17.199.041,00	-	-	17.199.041,00
2.1.2.2.54.01	OPERAÇÕES DE CRÉDITO EXTERNAS PARA PROGRAMAS DE MODERNIZAÇÃO DA	17.199.041,00	-	-	17.199.041,00
2.2.0.0.00.00	ALIENAÇÃO DE BENS	401.497.041,00	8.106.894,40	-	393.390.146,60
2.2.1.0.00.00	ALIENAÇÃO DE BENS MÓVEIS	390.897.041,00	698.602,50	-	390.198.438,50
2.2.1.1.00.00	ALIENAÇÃO DE TÍTULOS, VALORES MOBILIÁRIOS E APLICAÇÕES CONGÊNERES	390.897.041,00	-	-	390.897.041,00
2.2.1.1.01.00	ALIENAÇÃO DE TÍTULOS, VALORES MOBILIÁRIOS E APLICAÇÕES CONGÊNERES TEMPORÁRIAS	390.897.041,00	-	-	390.897.041,00
2.2.1.1.01.01	ALIENAÇÃO DE TÍTULOS, VALORES MOBILIÁRIOS E APLICAÇÕES CONGÊNERES TEMPORÁRIAS -	390.897.041,00	-	-	390.897.041,00
2.2.1.3.00.00	ALIENAÇÃO DE BENS MÓVEIS E SEMOVENTES	-	698.602,50	698.602,50	-
2.2.1.3.01.00	ALIENAÇÃO DE BENS MÓVEIS E SEMOVENTES	-	698.602,50	698.602,50	-
2.2.1.3.01.01	ALIENAÇÃO DE BENS MÓVEIS E SEMOVENTES - PRINCIPAL	-	698.602,50	698.602,50	-
2.2.2.0.00.00	ALIENAÇÃO DE BENS IMÓVEIS	10.600.000,00	7.408.291,90	-	3.191.708,10
2.2.2.1.00.00	ALIENAÇÃO DE BENS IMÓVEIS	10.600.000,00	7.408.291,90	-	3.191.708,10
2.2.2.1.01.00	ALIENAÇÃO DE BENS IMÓVEIS	10.600.000,00	7.408.291,90	-	3.191.708,10
2.2.2.1.01.01	ALIENAÇÃO DE BENS IMÓVEIS - PRINCIPAL	10.600.000,00	7.408.291,90	-	3.191.708,10
2.3.0.0.00.00	AMORTIZAÇÃO DE EMPRÉSTIMOS	18.515,00	-	-	18.515,00
2.3.1.0.00.00	AMORTIZAÇÃO DE EMPRÉSTIMOS	18.515,00	-	-	18.515,00
2.3.1.1.00.00	AMORTIZAÇÃO DE EMPRÉSTIMOS	18.515,00	-	-	18.515,00
2.3.1.1.07.00	AMORTIZAÇÃO DE FINANCIAMENTOS	18.515,00	-	-	18.515,00
2.3.1.1.07.11	AMORTIZAÇÃO DE FINANCIAMENTOS EM GERAL - PRINCIPAL	18.515,00	-	-	18.515,00
2.4.0.0.00.00	TRANSFERÊNCIAS DE CAPITAL	378.811.520,00	91.456.722,74	-	287.354.797,26
2.4.1.0.00.00	TRANSFERÊNCIAS DA UNIÃO E DE SUAS ENTIDADES	376.082.120,00	91.456.722,74	-	284.625.397,26
2.4.1.1.00.00	TRANSFERÊNCIAS DE RECURSOS DO SISTEMA ÚNICO DE SAÚDE - SUS	65.215.120,00	-	-	65.215.120,00
2.4.1.1.50.00	TRANSFERÊNCIAS DE RECURSOS DO SISTEMA ÚNICO DE SAÚDE - SUS - FUNDO A FUNDO -	31.347.115,00	-	-	31.347.115,00
2.4.1.1.50.11	TRANSFERÊNCIAS DE RECURSOS DO BLOCO DE MANUTENÇÃO DAS AÇÕES E SERVIÇOS	2.063.500,00	-	-	2.063.500,00
2.4.1.1.50.21	TRANSFERÊNCIAS DE RECURSOS DO BLOCO DE MANUTENÇÃO DAS AÇÕES E SERVIÇOS	19.500.000,00	-	-	19.500.000,00
2.4.1.1.50.31	TRANSFERÊNCIAS DE RECURSOS DO BLOCO DE MANUTENÇÃO DAS AÇÕES E SERVIÇOS	2.273.000,00	-	-	2.273.000,00
2.4.1.1.50.41	TRANSFERÊNCIAS DE RECURSOS DO BLOCO DE MANUTENÇÃO DAS AÇÕES E SERVIÇOS	3.179.365,00	-	-	3.179.365,00
2.4.1.1.50.51	TRANSFERÊNCIAS DE RECURSOS DO BLOCO DE MANUTENÇÃO DAS AÇÕES E SERVIÇOS	206.250,00	-	-	206.250,00
2.4.1.1.50.91	TRANSFERÊNCIAS DE RECURSOS DO BLOCO DE MANUTENÇÃO DAS AÇÕES E SERVIÇOS	4.125.000,00	-	-	4.125.000,00
2.4.1.1.51.00	TRANSFERÊNCIAS DE RECURSOS DO SISTEMA ÚNICO DE SAÚDE - SUS - FUNDO A FUNDO -	33.868.005,00	-	-	33.868.005,00
2.4.1.1.51.11	TRANSFERÊNCIAS DE RECURSOS DO BLOCO DE ESTRUTURAÇÃO DA REDE DE SERVIÇOS	250.000,00	-	-	250.000,00
2.4.1.1.51.21	TRANSFERÊNCIAS DE RECURSOS DO BLOCO DE ESTRUTURAÇÃO DA REDE DE SERVIÇOS	26.616.820,00	-	-	26.616.820,00
2.4.1.1.51.41	TRANSFERÊNCIAS DE RECURSOS DO BLOCO DE ESTRUTURAÇÃO DA REDE DE SERVIÇOS	7.001.185,00	-	-	7.001.185,00

SERGIPE
GOVERNO DO ESTADO

Este documento foi assinado digitalmente por MARCOS FELIPE DE ALMEIDA GOMES e VALDOMIRO DOS SANTOS

Documento assinado com certificado digital (DIGITAL) Verificação em: http://edocsergipe.se.gov.br/consultacodigo. Utilize o código: ER0O-Z5OG-GL54-OZAB

GOVERNO DO ESTADO DE SERGIPE
SECRETARIA DA FAZENDA
SUPERINTENDÊNCIA DE FINANÇAS PÚBLICAS

COMPARATIVO DA RECEITA ORÇADA COM ARRECADADA
(Anexo 10 da lei 4.320/64)

Contas Anuais 2022
QUADRO 09
R$1,00

CÓDIGO	ESPECIFICAÇÃO	RECEITA ORÇADA	RECEITA ARRECADADA	DIFERENÇA PARA MAIS	DIFERENÇA PARA MENOS
2.4.1.2.00.00	TRANSFERÊNCIAS DE RECURSOS DO FUNDO NACIONAL DO DESENVOLVIMENTO DA EDUCAÇÃO	33.500.000,00	-	-	33.500.000,00
2.4.1.2.50.00	TRANSFERÊNCIAS DE RECURSOS DESTINADOS A PROGRAMAS DE EDUCAÇÃO	33.500.000,00	-	-	33.500.000,00
2.4.1.2.50.91	OUTRAS TRANSFERÊNCIAS DESTINADAS A PROGRAMAS DE EDUCAÇÃO - PRINCIPAL	33.500.000,00	-	-	33.500.000,00
2.4.1.4.00.00	TRANSFERÊNCIAS DE CONVÊNIOS DA UNIÃO E DE SUAS ENTIDADES	256.948.000,00	24.385.048,57	-	232.562.951,43
2.4.1.4.50.00	TRANSFERÊNCIAS DE CONVÊNIOS DA UNIÃO PARA O SISTEMA ÚNICO DE SAÚDE - SUS	38.748.000,00	-	-	38.748.000,00
2.4.1.4.50.01	TRANSFERÊNCIAS DE CONVÊNIOS DA UNIÃO PARA O SISTEMA ÚNICO DE SAÚDE - SUS -	38.748.000,00	-	-	38.748.000,00
2.4.1.4.51.00	TRANSFERÊNCIAS DE CONVÊNIOS DA UNIÃO DESTINADAS A PROGRAMAS DE EDUCAÇÃO	15.200.000,00	157.700,11	-	15.042.299,89
2.4.1.4.51.01	TRANSFERÊNCIAS DE CONVÊNIOS DA UNIÃO DESTINADAS A PROGRAMAS DE EDUCAÇÃO -	15.200.000,00	157.700,11	-	15.042.299,89
2.4.1.4.52.00	TRANSFERÊNCIAS DE CONVÊNIOS DA UNIÃO DESTINADAS A PROGRAMAS DE SANEAMENTO	-	16.383.799,76	16.383.799,76	-
2.4.1.4.52.01	TRANSFERÊNCIAS DE CONVÊNIOS DA UNIÃO DESTINADAS A PROGRAMAS DE SANEAMENTO	-	16.383.799,76	16.383.799,76	-
2.4.1.4.99.00	OUTRAS TRANSFERÊNCIAS DE CONVÊNIOS DA UNIÃO E DE SUAS ENTIDADES	203.000.000,00	7.843.548,70	-	195.156.451,30
2.4.1.4.99.01	OUTRAS TRANSFERÊNCIAS DE CONVÊNIOS DA UNIÃO E DE SUAS ENTIDADES - PRINCIPAL	203.000.000,00	7.843.548,70	-	195.156.451,30
2.4.1.9.00.00	OUTRAS TRANSFERÊNCIAS DE RECURSOS DA UNIÃO E DE SUAS ENTIDADES	20.419.000,00	67.071.674,17	46.652.674,17	-
2.4.1.9.99.00	OUTRAS TRANSFERÊNCIAS DE RECURSOS DA UNIÃO E DE SUAS ENTIDADES	20.419.000,00	67.071.674,17	46.652.674,17	-
2.4.1.9.99.01	OUTRAS TRANSFERÊNCIAS DE RECURSOS DA UNIÃO E DE SUAS ENTIDADES - PRINCIPAL	20.419.000,00	67.071.674,17	46.652.674,17	-
2.4.4.0.00.00	TRANSFERÊNCIAS DE INSTITUIÇÕES PRIVADAS	2.729.400,00	-	-	2.729.400,00
2.4.4.1.00.00	TRANSFERÊNCIAS DE INSTITUIÇÕES PRIVADAS	2.729.400,00	-	-	2.729.400,00
2.4.4.1.99.00	OUTRAS TRANSFERÊNCIAS DE INSTITUIÇÕES PRIVADAS	2.729.400,00	-	-	2.729.400,00
2.4.4.1.99.01	OUTRAS TRANSFERÊNCIAS DE INSTITUIÇÕES PRIVADAS - PRINCIPAL	2.729.400,00	-	-	2.729.400,00
2.9.0.0.00.00	OUTRAS RECEITAS DE CAPITAL	150.000,00	27.185,89	-	122.814,11
2.9.9.0.00.00	DEMAIS RECEITAS DE CAPITAL	150.000,00	27.185,89	-	122.814,11
2.9.9.9.00.00	OUTRAS RECEITAS DE CAPITAL	150.000,00	27.185,89	-	122.814,11
2.9.9.9.99.00	OUTRAS RECEITAS DE CAPITAL	150.000,00	27.185,89	-	122.814,11
2.9.9.9.99.01	OUTRAS RECEITAS DE CAPITAL - PRINCIPAL	150.000,00	27.185,89	-	122.814,11
7.0.0.0.00.00	RECEITAS CORRENTES - OPERAÇÕES INTRAORÇAMENTÁRIAS	1.252.151.245,00	889.082.866,85	-	363.068.378,15
7.2.0.0.00.00	CONTRIBUIÇÕES - RECEITAS INTRAORÇAMENTÁRIAS	1.119.072.475,00	762.507.446,83	-	356.565.028,17
7.2.1.0.00.00	CONTRIBUIÇÕES SOCIAIS - RECEITAS INTRAORÇAMENTÁRIAS	1.119.072.475,00	762.507.446,83	-	356.565.028,17
7.2.1.5.00.00	CONTRIBUIÇÕES PARA REGIMES PRÓPRIOS DE PREVIDÊNCIA E SISTEMA DE PROTEÇÃO	1.119.072.475,00	762.507.446,83	-	356.565.028,17
7.2.1.5.02.00	CONTRIBUIÇÃO PATRONAL - SERVIDOR CIVIL	468.978.725,00	486.057.669,35	17.078.944,35	-
7.2.1.5.02.11	CONTRIBUIÇÃO PATRONAL - SERVIDOR CIVIL ATIVO - PRINCIPAL	468.978.725,00	486.048.491,01	17.069.766,01	-
7.2.1.5.02.12	CONTRIBUIÇÃO PATRONAL - SERVIDOR CIVIL ATIVO - MULTAS E JUROS DE MORA	-	9.178,34	9.178,34	-
7.2.1.5.50.00	CONTRIBUIÇÃO PATRONAL - SERVIDOR CIVIL INATIVO E PENSIONISTAS	650.093.750,00	276.449.777,48	-	373.643.972,52
7.2.1.5.50.11	CONTRIBUIÇÃO PATRONAL - SERVIDOR CIVIL - INATIVO - PRINCIPAL	574.814.785,00	225.785.352,72	-	349.029.432,28
7.2.1.5.50.21	CONTRIBUIÇÃO PATRONAL - SERVIDOR CIVIL - PENSIONISTAS - PRINCIPAL	75.278.965,00	50.664.424,76	-	24.614.540,24
7.6.0.0.00.00	RECEITA DE SERVIÇOS -OPERAÇÕES INTRAORÇAMENTÁRIAS	133.078.770,00	124.939.493,36	-	8.139.276,64
7.6.1.0.00.00	SERVIÇOS ADMINISTRATIVOS E COMERCIAIS GERAIS	6.340.000,00	9.297.598,09	2.957.598,09	-
7.6.1.1.00.00	SERVIÇOS ADMINISTRATIVOS E COMERCIAIS GERAIS	6.340.000,00	9.297.598,09	2.957.598,09	-
7.6.1.1.01.00	SERVIÇOS ADMINISTRATIVOS E COMERCIAIS GERAIS	6.340.000,00	9.239.975,05	2.899.975,05	-
7.6.1.1.01.01	SERVIÇOS ADMINISTRATIVOS E COMERCIAIS GERAIS - PRINCIPAL	6.340.000,00	9.239.975,05	2.899.975,05	-
7.6.1.1.03.00	SERVIÇOS DE REGISTRO, CERTIFICAÇÃO E FISCALIZAÇÃO	-	57.623,04	57.623,04	-
7.6.1.1.03.01	SERVIÇOS DE REGISTRO, CERTIFICAÇÃO E FISCALIZAÇÃO - PRINCIPAL	-	57.623,04	57.623,04	-

SERGIPE
GOVERNO DO ESTADO

Este documento foi assinado digitalmente por MARCOS FELIPE DE ALMEIDA GOMES e VALDOMIRO DOS SANTOS

Documento assinado com certificado digital (DIGITAL) Verificação em: http://edocsergipe.se.gov.br/consultacodigo. Utilize o código: ER0O-Z5OG-GL54-OZAB

GOVERNO DO ESTADO DE SERGIPE
SECRETARIA DA FAZENDA
SUPERINTENDÊNCIA DE FINANÇAS PÚBLICAS

COMPARATIVO DA RECEITA ORÇADA COM ARRECADADA
(Anexo 10 da lei 4.320/64)

Contas Anuais 2022
QUADRO 09
R$1,00

CÓDIGO	ESPECIFICAÇÃO	RECEITA ORÇADA	RECEITA ARRECADADA	DIFERENÇA PARA MAIS	DIFERENÇA PARA MENOS
7.6.3.0.00.00	SERVIÇOS E ATIVIDADES REFERENTES À SAÚDE	126.738.770,00	115.641.895,27	-	11.096.874,73
7.6.3.1.00.00	SERVIÇOS DE ATENDIMENTO À SAÚDE	32.388.770,00	-	-	32.388.770,00
7.6.3.1.01.00	SERVIÇOS DE ATENDIMENTO À SAÚDE EM UNIDADES DO GOVERNO FEDERAL	32.388.770,00	-	-	32.388.770,00
7.6.3.1.01.01	SERVIÇOS DE ATENDIMENTO À SAÚDE EM UNIDADES DO GOVERNO FEDERAL - PRINCIPAL	32.388.770,00	-	-	32.388.770,00
7.6.3.2.00.00	SERVIÇOS DE ASSISTÊNCIA À SAÚDE DE SERVIDORES CIVIS E MILITARES	94.350.000,00	115.641.895,27	21.291.895,27	-
7.6.3.2.01.00	SERVIÇOS DE ASSISTÊNCIA À SAÚDE SUPLEMENTAR DE SERVIDORES CIVIS	94.350.000,00	115.641.895,27	21.291.895,27	-
7.6.3.2.01.01	SERVIÇOS DE ASSISTÊNCIA À SAÚDE SUPLEMENTAR DE SERVIDORES CIVIS - PRINCIPAL	94.350.000,00	115.641.895,27	21.291.895,27	-
7.9.0.0.00.00	OUTRAS RECEITAS CORRENTES INTRAS	-	1.635.926,66	1.635.926,66	-
7.9.2.0.00.00	INDENIZAÇÕES, RESTITUIÇÕES E RESSARCIMENTOS	-	1.635.926,66	1.635.926,66	-
7.9.2.1.00.00	INDENIZAÇÕES INTRAS	-	265,30	265,30	-
7.9.2.1.99.00	OUTRAS INDENIZAÇÕES INTRAS	-	265,30	265,30	-
7.9.2.1.99.01	OUTRAS INDENIZAÇÕES INTRAS- PRINCIPAL	-	265,30	265,30	-
7.9.2.2.00.00	RESTITUIÇÕES INTRAS	-	169.505,36	169.505,36	-
7.9.2.2.06.00	RESTITUIÇÃO DE DESPESAS INTRAS DE EXERCÍCIOS ANTERIORES	-	169.505,36	169.505,36	-
7.9.2.2.06.41	RESTITUIÇÃO DE DESPESAS INTRAS FINANCEIRAS DE EXERCÍCIOS ANTERIORES - PRINCIPAL	-	169.505,36	169.505,36	-
7.9.2.3.00.00	RESSARCIMENTOS INTRAS	-	1.466.156,00	1.466.156,00	-
7.9.2.3.99.00	OUTROS RESSARCIMENTOS	-	1.466.156,00	1.466.156,00	-
7.9.2.3.99.01	OUTROS RESSARCIMENTOS INTRA - PRINCIPAL	-	1.466.156,00	1.466.156,00	-
9.0.0.0.00.00	DEDUÇÕES DA RECEITA CORRENTE	(2.711.192.098,00)	(3.314.303.350,83)	-	603.111.252,83
9.1.0.0.00.00	DEDUÇÃO SOBRE IMPOSTOS, TAXAS E CONTRIBUIÇÕES DE MELHORIA	(1.808.772.402,00)	(2.058.358.200,02)	-	249.585.798,02
9.1.1.0.00.00	DEDUÇÃO SOBRE A RECEITA DE IMPOSTOS	(1.808.772.402,00)	(2.058.357.905,02)	-	249.585.503,02
9.1.1.2.00.00	DEDUÇÕES DOS IMPOSTOS SOBRE O PATRIMÔNIO	(194.410.434,00)	(231.182.643,54)	-	36.772.209,54
9.1.1.2.51.00	DEDUÇÃO DO IMPOSTO SOBRE A PROPRIEDADE DE VEÍCULOS AUTOMOTORES	(188.215.712,00)	(224.043.701,20)	-	35.827.989,20
9.1.1.2.51.01	DEDUÇÃO DO IMPOSTO SOBRE A PROPRIEDADE DE VEÍCULOS AUTOMOTORES - PRINCIPAL -	(29.490.150,00)	(35.082.090,98)	-	5.591.940,98
9.1.1.2.51.02	DEDUÇÃO DO IMPOSTO SOBRE A PROPRIEDADE DE VEÍCULOS AUTOMOTORES - PRINCIPAL -	(147.450.750,00)	(175.410.454,79)	-	27.959.704,79
9.1.1.2.51.03	DEDUÇÃO DO IMPOSTO SOBRE A PROPRIEDADE DE VEÍCULOS AUTOMOTORES - MULTAS E	(939.300,00)	(1.261.420,14)	-	322.120,14
9.1.1.2.51.04	DEDUÇÃO DO IMPOSTO SOBRE A PROPRIEDADE DE VEÍCULOS AUTOMOTORES - MULTAS E	(4.696.500,00)	(6.307.100,72)	-	1.610.600,72
9.1.1.2.51.05	DEDUÇÃO DO IMPOSTO SOBRE A PROPRIEDADE DE VEÍCULOS AUTOMOTORES - DÍVIDA ATIVA -	(666.435,00)	(588.729,80)	77.705,20	-
9.1.1.2.51.06	DEDUÇÃO DO IMPOSTO SOBRE A PROPRIEDADE DE VEÍCULOS AUTOMOTORES - DÍVIDA ATIVA -	(3.332.177,00)	(2.943.648,99)	388.528,01	-
9.1.1.2.51.07	DEDUÇÃO DO IMPOSTO SOBRE A PROPRIEDADE DE VEIC. AUT- DÍVIDA ATIVA - MULTAS E JUROS	(273.400,00)	(408.375,96)	-	134.975,96
9.1.1.2.51.08	DEDUÇÃO DO IMPOSTO SOBRE A PROPRIEDADE DE VEÍCULOS AUTOMOTORES - DÍVIDA ATIVA -	(1.367.000,00)	(2.041.879,82)	-	674.879,82
9.1.1.2.52.00	DEDUÇÃO DO IMPOSTO SOBRE TRANSMISSÃO CAUSA MORTIS E DOAÇÃO DE BENS E DIREITOS	(6.194.722,00)	(7.138.942,34)	-	944.220,34
9.1.1.2.52.01	DEDUÇÃO DO IMPOSTO SOBRE TRANSMISSÃO CAUSA MORTIS E DOAÇÃO DE BENS E DIREITOS	(5.900.000,00)	(6.754.965,18)	-	854.965,18
9.1.1.2.52.02	DEDUÇÃO DO IMPOSTO SOBRE TRANSMISSÃO CAUSA MORTIS E DOAÇÃO DE BENS E DIREITOS	(138.074,00)	(312.112,53)	-	174.038,53
9.1.1.2.52.03	DEDUÇÃO DO IMPOSTO SOBRE TRANSMISSÃO CAUSA MORTIS E DOAÇÃO DE BENS E DIREITOS	(89.880,00)	(71.864,63)	18.015,37	-
9.1.1.2.52.04	DEDUÇÃO DO IMP. SOBRE TRAN. CAUSA MORTIS E DOAÇ. DE BENS E DIR.-DÍV. ATI.-MULT. E JUR.	(66.768,00)	-	66.768,00	-
9.1.1.3.00.00	DEDUÇÃO DE IMPOSTOS SOBRE A RENDA E PROVENTOS DE QUALQUER NATUREZA	-	(45,00)	-	45,00
9.1.1.3.03.00	DEDUÇÃO DE IMPOSTO SOBRE A RENDA - RETIDO NA FONTE	-	(45,00)	-	45,00
9.1.1.3.03.41	DEDUÇÃO DE IMPOSTO SOBRE A RENDA - RETIDO NA FONTE - OUTROS RENDIMENTOS -	-	(45,00)	-	45,00
9.1.1.4.00.00	DEDUÇÃO DE IMPOSTOS SOBRE A PRODUÇÃO E CIRCULAÇÃO DE MERCADORIAS E SERVIÇOS	(1.614.361.968,00)	(1.827.175.216,48)	-	212.813.248,48
9.1.1.4.50.00	DEDUÇÃO DO IMPOSTO SOBRE A PRODUÇÃO, CIRCULAÇÃO DE MERCADORIAS E SERVIÇOS	(1.614.361.968,00)	(1.827.175.216,48)	-	212.813.248,48

SERGIPE
GOVERNO DO ESTADO

Este documento foi assinado digitalmente por MARCOS FELIPE DE ALMEIDA GOMES e VALDOMIRO DOS SANTOS

Documento assinado com certificado digital (DIGITAL) Verificação em: http://edocsergipe.se.gov.br/consultacodigo. Utilize o código: ER0O-Z5OG-GL54-OZAB

GOVERNO DO ESTADO DE SERGIPE
SECRETARIA DA FAZENDA
SUPERINTENDÊNCIA DE FINANÇAS PÚBLICAS

COMPARATIVO DA RECEITA ORÇADA COM ARRECADADA
(Anexo 10 da lei 4.320/64)

Contas Anuais 2022
QUADRO 09
R$1,00

CÓDIGO	ESPECIFICAÇÃO	RECEITA ORÇADA	RECEITA ARRECADADA	DIFERENÇA PARA MAIS	DIFERENÇA PARA MENOS
9.1.1.4.50.11	DEDUÇÃO DO IMPOSTO SOBRE OPERAÇÕES RELATIVAS À CIRCULAÇÃO DE MERCADORIAS E	(594.348.738,00)	(659.641.290,19)	-	65.292.552,19
9.1.1.4.50.12	DEDUÇÃO DO IMPOSTO SOBRE OPERAÇÕES RELATIVAS À CIRCULAÇÃO DE MERCADORIAS E	(990.581.230,00)	(1.099.406.113,75)	-	108.824.883,75
9.1.1.4.50.13	DEDUÇÃO DO IMPOSTO SOBRE OPERAÇÕES RELATIVAS À CIRCULAÇÃO DE MERCADORIAS E	(3.531.000,00)	(3.602.616,55)	-	71.616,55
9.1.1.4.50.14	DEDUÇÃO DO IMPOSTO SOBRE OPERAÇÕES RELATIVAS À CIRCULAÇÃO DE MERCADORIAS E	(5.885.000,00)	(6.000.397,32)	-	115.397,32
9.1.1.4.50.15	DEDUÇÃO DO IMPOSTO SOBRE OPERAÇÕES RELATIVAS À CIRCULAÇÃO DE MERCADORIAS E	(5.406.000,00)	(4.869.879,60)	536.120,40	-
9.1.1.4.50.16	DEDUÇÃO DO IMPOSTO SOBRE OPERAÇÕES RELATIVAS À CIRCULAÇÃO DE MERCADORIAS E	(9.010.000,00)	(8.116.466,00)	893.534,00	-
9.1.1.4.50.17	DEDUÇÃO DO IMPOSTO SOBRE OPERAÇÕES RELATIVAS À CIRCULAÇÃO DE MERCADORIAS E	(2.100.000,00)	(2.659.748,62)	-	559.748,62
9.1.1.4.50.18	DEDUÇÃO DO IMPOSTO SOBRE OPERAÇÕES RELATIVAS À CIRCULAÇÃO DE MERCADORIAS E	(3.500.000,00)	(4.432.914,37)	-	932.914,37
9.1.1.4.50.21	DEDUÇÃO ADICIONAL ICMS - FUNDO ESTADUAL DE COMBATE À POBREZA - PRINCIPAL	-	(38.445.790,08)	-	38.445.790,08
9.1.2.0.00.00	**********	-	(295,00)	-	295,00
9.1.2.2.00.00	DEDUÇÃO DE TAXAS PELA PRESTAÇÃO DE SERVIÇOS	-	(295,00)	-	295,00
9.1.2.2.01.00	DEDUÇÃO DE TAXAS PELA PRESTAÇÃO DE SERVIÇOS EM GERAL	-	(295,00)	-	295,00
9.1.2.2.01.01	DEDUÇÃO DE TAXAS PELA PRESTAÇÃO DE SERVIÇOS EM GERAL - PRINCIPAL	-	(295,00)	-	295,00
9.3.0.0.00.00	DEDUÇÃO DA RECEITA PATRIMONIAL	-	(2.812.783,63)	-	2.812.783,63
9.3.2.0.00.00	DEDUÇÃO DE RECEITAS DE VALORES MOBILIÁRIOS	-	(2.812.783,63)	-	2.812.783,63
9.3.2.1.00.00	DEDUÇÃO SOBRE JUROS E CORREÇÕES MONETÁRIAS	-	(2.812.783,63)	-	2.812.783,63
9.3.2.1.01.00	DEDUÇÃO SOBRE REMUNERAÇÃO DE DEPÓSITOS BANCÁRIOS	-	(407.279,48)	-	407.279,48
9.3.2.1.01.01	DEDUÇÃO SOBRE REMUNERAÇÃO DE DEPÓSITOS BANCÁRIOS - PRINCIPAL	-	(407.279,48)	-	407.279,48
9.3.2.1.04.00	DEDUÇÃO SOBRE REMUNERAÇÃO DOS RECURSOS DO REGIME PRÓPRIO DE PREVIDÊNCIA	-	(2.405.504,15)	-	2.405.504,15
9.3.2.1.04.01	DEDUÇÃO SOBRE REMUNERAÇÃO DOS RECURSOS DO REGIME PRÓPRIO DE PREVIDÊNCIA	-	(2.405.504,15)	-	2.405.504,15
9.7.0.0.00.00	DEDUÇÃO SOBRE TRANSFERÊNCIAS CORRENTES	(902.419.696,00)	(1.253.132.367,18)	-	350.712.671,18
9.7.1.0.00.00	DEDUÇÃO SOBRE TRANSFERÊNCIAS DA UNIÃO E DE SUAS ENTIDADES	(902.419.696,00)	(1.253.132.367,18)	-	350.712.671,18
9.7.1.1.00.00	DEDUÇÃO SOBRE PARTICIPAÇÃO NA RECEITA DA UNIÃO	(892.084.883,00)	(1.243.672.512,97)	-	351.587.629,97
9.7.1.1.50.00	DEDUÇÃO SOBRE COTA-PARTE DO FUNDO DE PARTICIPAÇÃO DOS ESTADOS E DO DISTRITO	(889.489.883,00)	(1.241.181.328,39)	-	351.691.445,39
9.7.1.1.50.01	DEDUÇÃO SOBRE COTA-PARTE DO FUNDO DE PARTICIPAÇÃO DOS ESTADOS E DO DISTRITO	(889.489.883,00)	(1.241.181.328,39)	-	351.691.445,39
9.7.1.1.53.00	DEDUÇÃO SOBRE COTA-PARTE DO IMPOSTO SOBRE PRODUTOS INDUSTRIALIZADOS ESTADOS	(720.000,00)	(431.634,92)	288.365,08	-
9.7.1.1.53.01	DEDUÇÃO SOBRE COTA-PARTE DO IMPOSTO SOBRE PRODUTOS INDUSTRIALIZADOS ESTADOS	(450.000,00)	(269.771,93)	180.228,07	-
9.7.1.1.53.02	COTA-PARTE DO IMPOSTO SOBRE PRODUTOS INDUSTRIALIZADOS FUNDEB - REGISTRA	(270.000,00)	(161.862,99)	108.137,01	-
9.7.1.1.54.00	DEDUÇÃO SOBRE COTA-PARTE DA CONTRIBUIÇÃO DE INTERVENÇÃO NO DOMÍNIO ECONÔMICO	(1.875.000,00)	(2.059.549,66)	-	184.549,66
9.7.1.1.54.01	DEDUÇÃO SOBRE COTA-PARTE DA CONTRIBUIÇÃO DE INTERVENÇÃO NO DOMÍNIO ECONÔMICO	(1.875.000,00)	(2.059.549,66)	-	184.549,66
9.7.1.2.00.00	DEDUÇÃO SOBRE TRANSFERÊNCIA DA COMPENSAÇÃO FINANCEIRA PELA EXPLORAÇÃO DE	(10.334.813,00)	(5.996.121,80)	4.338.691,20	-
9.7.1.2.52.00	DEDUÇÃO SOBRE COTA-PARTE ROYALTIES COMPENSAÇÃO FINANCEIRA PELA PRODUÇÃO DE	(10.334.813,00)	(5.996.121,80)	4.338.691,20	-
9.7.1.2.52.11	DEDUÇÃO SOBRE COTA-PARTE ROYALTIES COMPENSAÇÃO FINANCEIRA PELA PRODUÇÃO DE	(10.334.813,00)	(5.996.121,80)	4.338.691,20	-
9.7.1.7.00.00	DEDUÇÃO SOBRE TRANSFERÊNCIAS DE CONVÊNIOS DA UNIÃO E DE SUAS ENTIDADES -	-	(124.400,26)	-	124.400,26
9.7.1.7.99.00	DEDUÇÃO SOBRE TRANSFERÊNCIAS DE CONVÊNIOS DA UNIÃO E DE SUAS ENTIDADES	-	(124.400,26)	-	124.400,26
9.7.1.7.99.01	DEDUÇÃO SOBRE TRANSFERÊNCIAS DE CONVÊNIOS DA UNIÃO E DE SUAS ENTIDADES -	-	(124.400,26)	-	124.400,26
9.7.1.9.00.00	DEDUÇÃO SOBRE OUTRAS TRANSFERÊNCIAS DE RECURSOS DA UNIÃO E DE SUAS ENTIDADES	-	(3.339.332,15)	-	3.339.332,15
9.7.1.9.61.00	DEDUÇÃO DO AUXÍLIO FINANCEIRO - OUTORGA CRÉDITO TRIBUTÁRIO ICMS - ART. 5º, INCISO V,	-	(3.339.332,15)	-	3.339.332,15
9.7.1.9.61.01	AUXÍLIO FINANCEIRO - OUTORGA CRÉDITO TRIBUTÁRIO ICMS - ART. 5º, INCISO V, EC Nº 123/2022	-	(1.252.249,55)	-	1.252.249,55
9.7.1.9.61.02	AUXÍLIO FINANCEIRO - OUTORGA CRÉDITO TRIBUTÁRIO ICMS - ART. 5º, INCISO V, EC Nº 123/2022	-	(2.087.082,60)	-	2.087.082,60

SERGIPE
GOVERNO DO ESTADO

Este documento foi assinado digitalmente por MARCOS FELIPE DE ALMEIDA GOMES e VALDOMIRO DOS SANTOS

Documento assinado com certificado digital (DIGITAL) Verificação em: http://edocsergipe.se.gov.br/consultacodigo. Utilize o código: ER0O-Z5OG-GL54-OZAB

GOVERNO DO ESTADO DE SERGIPE
SECRETARIA DA FAZENDA
SUPERINTENDÊNCIA DE FINANÇAS PÚBLICAS

COMPARATIVO DA RECEITA ORÇADA COM ARRECADADA
(Anexo 10 da lei 4.320/64)

Contas Anuais 2022
QUADRO 09
R$1,00

CÓDIGO	ESPECIFICAÇÃO	RECEITA ORÇADA	RECEITA ARRECADADA	DIFERENÇA PARA MAIS	DIFERENÇA PARA MENOS
	TOTAL GERAL	13.323.966.625,30	13.203.978.885,62	-	119.987.739,68

SERGIPE
GOVERNO DO ESTADO

Este documento foi assinado digitalmente por MARCOS FELIPE DE ALMEIDA GOMES e VALDOMIRO DOS SANTOS

Documento assinado com certificado digital (DIGITAL) Verificação em: http://edocsergipe.se.gov.br/consultacodigo. Utilize o código: ER0O-Z5OG-GL54-OZAB

6. COMPARATIVO DA DESPESA AUTORIZADA COM A REALIZADA

SERGIPE
GOVERNO DO ESTADO

Este documento foi assinado digitalmente por MARCOS FELIPE DE ALMEIDA GOMES e VALDOMIRO DOS SANTOS

Documento assinado com certificado digital (DIGITAL) Verificação em: http://edocsergipe.se.gov.br/consultacodigo. Utilize o código: ER0O-Z5OG-GL54-OZAB

GOVERNO DO ESTADO DE SERGIPE
SECRETARIA DA FAZENDA
SUPERINTENDÊNCIA DE FINANÇAS PÚBLICAS

COMPARATIVO DA DESPESA AUTORIZADA COM A REALIZADA (ANEXO 11 DA LEI
(Anexo 11 da Lei 4.320/64)

Contas Anuais 2022
QUADRO 10
R$1,00

CÓDIGO	ESPECIFICAÇÃO	ORÇAMENTO + SUPLEMENTAÇÃO	ESPECIAL + EXTRAORDINÁRIO	MOVIMENTAÇÃO	AUTORIZADO	REALIZADO	DIFERENÇA
01.000	**ASSEMBLÉIA LEGISLATIVA DO ESTADO DE SERGIPE**	**272.205.952,37**	**-**	**(14.478.952,37)**	**257.727.000,00**	**245.018.090,52**	**12.708.909,48**
01.101	**ASSEMBLÉIA LEGISLATIVA DO ESTADO DE SERGIPE**	**272.205.952,37**	**-**	**(14.478.952,37)**	**257.727.000,00**	**245.018.090,52**	**12.708.909,48**
01.031.0026.0276	GESTÃO DOS SERVIÇOS ADMINISTRATIVOS E LEGISLATIVOS	83.973.231,37	-	(164.616,00)	83.808.615,37	82.667.111,93	1.141.503,44
3390	APLICAÇÕES DIRETAS	82.763.231,37	-	-	82.763.231,37	81.630.700,31	1.132.531,06
3391	APLICAÇÃO DIRETA DECORRENTE DE OPERAÇÕES ENTRE	860.000,00	-	-	860.000,00	851.028,22	8.971,78
4490	APLICAÇÕES DIRETAS	350.000,00	-	(164.616,00)	185.384,00	185.383,40	0,60
01.122.0026.0897	GESTÃO DE PESSOAL	158.382.363,00	-	-	158.382.363,00	158.154.465,31	227.897,69
3190	APLICAÇÕES DIRETAS	148.097.544,00	-	-	148.097.544,00	147.908.752,73	188.791,27
3191	APLICAÇÃO DIRETA DECORRENTE DE OPERAÇÕES ENTRE	10.284.819,00	-	-	10.284.819,00	10.245.712,58	39.106,42
01.122.0062.0280	REFORMA E ADAPTAÇÕES DAS INSTALAÇÕES FÍSICAS DA	1.154.570,00	-	(812.273,00)	342.297,00	342.296,35	0,65
3390	APLICAÇÕES DIRETAS	862.260,00	-	(519.963,00)	342.297,00	342.296,35	0,65
4490	APLICAÇÕES DIRETAS	292.310,00	-	(292.310,00)	-	-	-
01.126.0062.0374	MODERNIZAÇÃO ADMINISTRATIVA E DE TECNOLOGIA DA	2.924.512,00	-	(1.154.704,37)	1.769.807,63	1.741.170,15	28.637,48
3390	APLICAÇÕES DIRETAS	799.216,00	-	(751.576,00)	47.640,00	33.216,00	14.424,00
4490	APLICAÇÕES DIRETAS	2.125.296,00	-	(403.128,37)	1.722.167,63	1.707.954,15	14.213,48
01.128.0062.0281	DESENVOLVIMENTO DE RECURSOS HUMANOS	100.000,00	-	(36.051,00)	63.949,00	63.949,00	-
3390	APLICAÇÕES DIRETAS	100.000,00	-	(36.051,00)	63.949,00	63.949,00	-
01.131.0062.0278	TRANSMISSÃO E DIVULGAÇÃO DOS TRABALHOS LEGISLATIVOS	6.386.109,00	-	(5.303.855,00)	1.082.254,00	1.057.085,97	25.168,03
3390	APLICAÇÕES DIRETAS	6.256.109,00	-	(5.303.855,00)	952.254,00	927.085,97	25.168,03
4490	APLICAÇÕES DIRETAS	130.000,00	-	-	130.000,00	130.000,00	-
01.272.0054.0277	APORTE PARA COBERTURA DE DÉFICIT PREVIDENCIÁRIO	11.135.167,00	-	-	11.135.167,00	-	11.135.167,00
3191	APLICAÇÃO DIRETA DECORRENTE DE OPERAÇÕES ENTRE	11.135.167,00	-	-	11.135.167,00	-	11.135.167,00
01.274.0026.0415	APORTE PARA COBERTURA DE DÉFICIT ATUARIAL DO IPLESE	8.150.000,00	-	(7.007.453,00)	1.142.547,00	992.011,81	150.535,19
3190	APLICAÇÕES DIRETAS	2.500.000,00	-	(1.357.453,00)	1.142.547,00	992.011,81	150.535,19
3390	APLICAÇÕES DIRETAS	5.650.000,00	-	(5.650.000,00)	-	-	-
02.000	**TRIBUNAL DE CONTAS DO ESTADO DE SERGIPE**	**168.279.500,00**	**-**	**(7.010.000,00)**	**161.269.500,00**	**149.910.272,26**	**11.359.227,74**
02.101	**TRIBUNAL DE CONTAS DO ESTADO DE SERGIPE**	**168.279.500,00**	**-**	**(7.010.000,00)**	**161.269.500,00**	**149.910.272,26**	**11.359.227,74**
01.032.0002.0726	AQUISIÇÃO DE VEÍCULOS	1.880.000,00	-	(1.880.000,00)	-	-	-
4490	APLICAÇÕES DIRETAS	1.880.000,00	-	(1.880.000,00)	-	-	-
01.032.0002.0727	AMPLIAÇÃO DAS INSTALAÇÕES DO TRIBUNAL DE CONTAS	150.000,00	-	(150.000,00)	-	-	-
4490	APLICAÇÕES DIRETAS	150.000,00	-	(150.000,00)	-	-	-

SERGIPE
GOVERNO DO ESTADO

Este documento foi assinado digitalmente por MARCOS FELIPE DE ALMEIDA GOMES e VALDOMIRO DOS SANTOS

Documento assinado com certificado digital (DIGITAL) Verificação em: http://edocsergipe.se.gov.br/consultacodigo. Utilize o código: ER0O-Z5OG-GL54-OZAB

GOVERNO DO ESTADO DE SERGIPE
SECRETARIA DA FAZENDA
SUPERINTENDÊNCIA DE FINANÇAS PÚBLICAS

COMPARATIVO DA DESPESA AUTORIZADA COM A REALIZADA (ANEXO 11 DA LEI
(Anexo 11 da Lei 4.320/64)

Contas Anuais 2022
QUADRO 10
R$1,00

CÓDIGO	ESPECIFICAÇÃO	ORÇAMENTO + SUPLEMENTAÇÃO	ESPECIAL + EXTRAORDINÁRIO	MOVIMENTAÇÃO	AUTORIZADO	REALIZADO	DIFERENÇA
01.032.0002.0728	AMPLIAÇÃO DA INFRAESTRUTURA TECNOLÓGICA DO TRIBUNAL	100.000,00	-	(100.000,00)	-	-	-
4490	APLICAÇÕES DIRETAS	100.000,00	-	(100.000,00)	-	-	-
01.032.0002.0738	IMPLANTAÇÃO DE PROJETO DE AÇÕES ENERGÉTICAS E	100.000,00	-	(100.000,00)	-	-	-
4490	APLICAÇÕES DIRETAS	100.000,00	-	(100.000,00)	-	-	-
01.032.0027.0760	OPERACIONALIZAÇÃO DA ESCOLA DE CONTAS	70.000,00	-	-	70.000,00	39.360,00	30.640,00
3390	APLICAÇÕES DIRETAS	70.000,00	-	-	70.000,00	39.360,00	30.640,00
01.032.0027.0761	COMUNICAÇÃO INSTITUCIONAL DO TRIBUNAL DE CONTAS	358.000,00	-	-	358.000,00	330.713,25	27.286,75
3390	APLICAÇÕES DIRETAS	358.000,00	-	-	358.000,00	330.713,25	27.286,75
01.032.0027.0762	CONTROLE LEGAL DA ADMINISTRAÇÃO PÚBLICA	46.948.240,00	-	(300.000,00)	46.648.240,00	44.757.357,25	1.890.882,75
3390	APLICAÇÕES DIRETAS	46.228.240,00	-	(300.000,00)	45.928.240,00	44.221.952,37	1.706.287,63
4490	APLICAÇÕES DIRETAS	720.000,00	-	-	720.000,00	535.404,88	184.595,12
01.032.0027.0763	PAGAMENTO DE PESSOAL ATIVO	105.890.760,00	-	-	105.890.760,00	102.957.326,63	2.933.433,37
3190	APLICAÇÕES DIRETAS	90.091.397,00	-	1.150.000,00	91.241.397,00	88.355.824,81	2.885.572,19
3191	APLICAÇÃO DIRETA DECORRENTE DE OPERAÇÕES ENTRE	15.799.363,00	-	(1.150.000,00)	14.649.363,00	14.601.501,82	47.861,18
01.032.0027.0764	MANUTENÇÃO DA INFRAESTRUTURA TECNOLÓGICA DO	2.010.000,00	-	-	2.010.000,00	1.825.515,13	184.484,87
3390	APLICAÇÕES DIRETAS	2.010.000,00	-	-	2.010.000,00	1.825.515,13	184.484,87
01.032.0027.0766	MANUTENÇÃO DE AÇÕES ENERGÉTICAS E SOCIOAMBIENTAL	50.000,00	-	-	50.000,00	-	50.000,00
3390	APLICAÇÕES DIRETAS	50.000,00	-	-	50.000,00	-	50.000,00
01.032.0054.0759	APORTE PARA COBERTURA DE DÉFICIT PREVIDENCIÁRIO	10.722.500,00	-	(4.480.000,00)	6.242.500,00	-	6.242.500,00
3191	APLICAÇÃO DIRETA DECORRENTE DE OPERAÇÕES ENTRE	10.722.500,00	-	(4.480.000,00)	6.242.500,00	-	6.242.500,00
02.401	**FUNDO DE MODERNIZACAO DO TRIBUNAL DE CONTAS DO**	**1.100.000,00**	**-**	**-**	**1.100.000,00**	**525.291,37**	**574.708,63**
02.401	**FUNDO DE MODERNIZAÇÃO DO TRIBUNAL DE CONTAS DO**	**1.100.000,00**	**-**	**-**	**1.100.000,00**	**525.291,37**	**574.708,63**
01.032.0002.0722	CAPACITAÇÃO DE RECURSOS HUMANOS	100.000,00	-	-	100.000,00	92.885,09	7.114,91
3390	APLICAÇÕES DIRETAS	100.000,00	-	-	100.000,00	92.885,09	7.114,91
01.032.0002.0723	MODERNIZAÇÃO DO TCE/SE	1.000.000,00	-	-	1.000.000,00	432.406,28	567.593,72
3390	APLICAÇÕES DIRETAS	200.000,00	-	-	200.000,00	9.706,28	190.293,72
4490	APLICAÇÕES DIRETAS	800.000,00	-	-	800.000,00	422.700,00	377.300,00
05.000	**TRIBUNAL DE JUSTIÇA DO ESTADO DE SERGIPE**	**767.299.007,48**	**-**	**(14.850.000,00)**	**723.103.744,89**	**717.366.503,16**	**5.737.241,73**
05.101	**TRIBUNAL DE JUSTIÇA DO ESTADO DE SERGIPE**	**622.228.707,30**	**-**	**(12.300.000,00)**	**609.928.707,30**	**609.527.490,87**	**401.216,43**
02.061.0003.0095	PRESTAÇÃO JURISDICIONAL DO 2° GRAU	65.520.000,00	-	-	65.520.000,00	65.419.639,78	100.360,22
3190	APLICAÇÕES DIRETAS	48.420.000,00	-	250.000,00	48.670.000,00	48.669.631,00	369,00

SERGIPE
GOVERNO DO ESTADO

Este documento foi assinado digitalmente por MARCOS FELIPE DE ALMEIDA GOMES e VALDOMIRO DOS SANTOS

Documento assinado com certificado digital (DIGITAL) Verificação em: http://edocsergipe.se.gov.br/consultacodigo. Utilize o código: ER0O-Z5OG-GL54-OZAB

GOVERNO DO ESTADO DE SERGIPE
SECRETARIA DA FAZENDA
SUPERINTENDÊNCIA DE FINANÇAS PÚBLICAS

COMPARATIVO DA DESPESA AUTORIZADA COM A REALIZADA (ANEXO 11 DA LEI
(Anexo 11 da Lei 4.320/64)

Contas Anuais 2022
QUADRO 10
R$1,00

CÓDIGO	ESPECIFICAÇÃO	ORÇAMENTO + SUPLEMENTAÇÃO	ESPECIAL + EXTRAORDINÁRIO	MOVIMENTAÇÃO	AUTORIZADO	REALIZADO	DIFERENÇA
3191	APLICAÇÃO DIRETA DECORRENTE DE OPERAÇÕES ENTRE	9.300.000,00	-	(250.000,00)	9.050.000,00	9.025.246,38	24.753,62
3390	APLICAÇÕES DIRETAS	7.800.000,00	-	-	7.800.000,00	7.724.762,40	75.237,60
02.061.0003.0096	PRESTAÇÃO JURISDICIONAL DO 1° GRAU	397.443.437,30	-	(11.250.000,00)	386.193.437,30	386.099.245,39	94.191,91
3190	APLICAÇÕES DIRETAS	284.963.437,30	-	-	284.963.437,30	284.963.436,35	0,95
3191	APLICAÇÃO DIRETA DECORRENTE DE OPERAÇÕES ENTRE	57.480.000,00	-	-	57.480.000,00	57.464.614,86	15.385,14
3390	APLICAÇÕES DIRETAS	55.000.000,00	-	(11.250.000,00)	43.750.000,00	43.671.194,18	78.805,82
02.061.0003.0106	IMPLEMENTAÇÃO DAS AÇÕES DA CORREGEDORIA GERAL DE	396.000,00	-	(200.000,00)	196.000,00	145.990,27	50.009,73
3190	APLICAÇÕES DIRETAS	150.000,00	-	(100.000,00)	50.000,00	-	50.000,00
3390	APLICAÇÕES DIRETAS	146.000,00	-	-	146.000,00	145.990,27	9,73
4490	APLICAÇÕES DIRETAS	100.000,00	-	(100.000,00)	-	-	-
02.122.0028.0105	MANUTENÇÃO DOS SERVIÇOS ADMINISTRATIVOS	157.811.270,00	-	(100.000,00)	157.711.270,00	157.609.252,23	102.017,77
3190	APLICAÇÕES DIRETAS	115.501.270,00	-	-	115.501.270,00	115.501.204,88	65,12
3191	APLICAÇÃO DIRETA DECORRENTE DE OPERAÇÕES ENTRE	21.150.000,00	-	(100.000,00)	21.050.000,00	21.033.774,79	16.225,21
3390	APLICAÇÕES DIRETAS	21.059.000,00	-	-	21.059.000,00	21.012.715,72	46.284,28
3391	APLICAÇÃO DIRETA DECORRENTE DE OPERAÇÕES ENTRE	101.000,00	-	-	101.000,00	61.556,84	39.443,16
02.128.0003.0097	ESCOLA JUDICIAL DO ESTADO DE SERGIPE	458.000,00	-	(150.000,00)	308.000,00	253.363,20	54.636,80
3190	APLICAÇÕES DIRETAS	200.000,00	-	-	200.000,00	199.900,00	100,00
3390	APLICAÇÕES DIRETAS	258.000,00	-	(150.000,00)	108.000,00	53.463,20	54.536,80
02.272.0054.0108	APORTE PARA COBERTURA DE DÉFICIT PREVIDENCIARIO	600.000,00	-	(600.000,00)	-	-	-
3191	APLICAÇÃO DIRETA DECORRENTE DE OPERAÇÕES ENTRE	600.000,00	-	(600.000,00)	-	-	-
05.401	**FUNDO ESPECIAL DE RECURSOS DE DESPESAS**	**145.070.300,18**	**-**	**(2.550.000,00)**	**113.175.037,59**	**107.839.012,29**	**5.336.025,30**
02.061.0003.0093	PRESTAÇÃO JURISDICIONAL DO 1° GRAU	59.905.300,18	-	-	48.170.037,59	47.165.301,66	1.004.735,93
3350	TRANSFERÊNCIAS A INSTITUIÇÕES PRIVADAS SEM FINS	-	-	50.000,00	50.000,00	50.000,00	-
3390	APLICAÇÕES DIRETAS	59.045.300,18	-	(50.000,00)	47.360.037,59	46.385.683,51	974.354,08
4490	APLICAÇÕES DIRETAS	860.000,00	-	-	760.000,00	729.618,15	30.381,85
02.061.0003.0094	PRESTAÇÃO JURISDICIONAL DO 2° GRAU	935.000,00	-	(260.000,00)	675.000,00	547.963,96	127.036,04
3390	APLICAÇÕES DIRETAS	805.000,00	-	(160.000,00)	645.000,00	528.713,96	116.286,04
4490	APLICAÇÕES DIRETAS	130.000,00	-	(100.000,00)	30.000,00	19.250,00	10.750,00
02.061.0003.0098	FUNDO DE APOIO AO REGISTRO CIVIL	7.920.000,00	-	-	6.660.000,00	6.569.792,28	90.207,72
3390	APLICAÇÕES DIRETAS	7.920.000,00	-	-	6.660.000,00	6.569.792,28	90.207,72
02.061.0003.0102	AMPLIAÇÃO DE UNIDADES DO PODER JUDICIÁRIO	100.000,00	-	(100.000,00)	-	-	-

SERGIPE
GOVERNO DO ESTADO

Este documento foi assinado digitalmente por MARCOS FELIPE DE ALMEIDA GOMES e VALDOMIRO DOS SANTOS

Documento assinado com certificado digital (DIGITAL) Verificação em: http://edocsergipe.se.gov.br/consultacodigo. Utilize o código: ER0O-Z5OG-GL54-OZAB

GOVERNO DO ESTADO DE SERGIPE
SECRETARIA DA FAZENDA
SUPERINTENDÊNCIA DE FINANÇAS PÚBLICAS

COMPARATIVO DA DESPESA AUTORIZADA COM A REALIZADA (ANEXO 11 DA LEI
(Anexo 11 da Lei 4.320/64)

Contas Anuais 2022
QUADRO 10
R$1,00

CÓDIGO	ESPECIFICAÇÃO	ORÇAMENTO + SUPLEMENTAÇÃO	ESPECIAL + EXTRAORDINÁRIO	MOVIMENTAÇÃO	AUTORIZADO	REALIZADO	DIFERENÇA
4490	APLICAÇÕES DIRETAS	100.000,00	-	(100.000,00)	-	-	-
02.061.0003.0103	CONTRUÇÃO DE UNIDADE DO PODER JUDICIÁRIO	100.000,00	-	(100.000,00)	-	-	-
4490	APLICAÇÕES DIRETAS	100.000,00	-	(100.000,00)	-	-	-
02.061.0003.0104	REFORMA DE UNIDADE DO PODER JUDICIARIO	7.300.000,00	-	-	4.300.000,00	4.023.443,68	276.556,32
3390	APLICAÇÕES DIRETAS	7.300.000,00	-	-	4.300.000,00	4.023.443,68	276.556,32
02.122.0003.0107	APARELHAMENTO DAS UNIDADES ADMINISTRATIVA DO PODER	3.300.000,00	-	(250.000,00)	1.700.000,00	1.662.329,23	37.670,77
4490	APLICAÇÕES DIRETAS	3.300.000,00	-	(250.000,00)	1.700.000,00	1.662.329,23	37.670,77
02.122.0028.0090	MANUTENÇÃO DOS SERVIÇOS ADMINISTRATIVOS	36.350.000,00	-	-	31.350.000,00	30.065.635,98	1.284.364,02
3390	APLICAÇÕES DIRETAS	36.349.000,00	-	-	31.349.000,00	30.065.635,98	1.283.364,02
3391	APLICAÇÃO DIRETA DECORRENTE DE OPERAÇÕES ENTRE	1.000,00	-	-	1.000,00	-	1.000,00
02.126.0003.0099	MANUTENÇÃO DA TECNOLOGIA E INFORMAÇÃO	9.000.000,00	-	(1.640.000,00)	7.360.000,00	5.768.922,45	1.591.077,55
3390	APLICAÇÕES DIRETAS	8.000.000,00	-	(1.040.000,00)	6.960.000,00	5.766.822,95	1.193.177,05
4490	APLICAÇÕES DIRETAS	1.000.000,00	-	(600.000,00)	400.000,00	2.099,50	397.900,50
02.126.0003.0101	AMPLIAÇÃO DO PARQUE COMPUTACIONAL DO PODER	19.100.000,00	-	-	12.100.000,00	11.511.517,64	588.482,36
3390	APLICAÇÕES DIRETAS	12.250.000,00	-	-	7.250.000,00	6.870.946,77	379.053,23
4490	APLICAÇÕES DIRETAS	6.850.000,00	-	-	4.850.000,00	4.640.570,87	209.429,13
02.128.0003.0100	ESCOLA JUDICIAL DO ESTADO DE SERGIPE	1.060.000,00	-	(200.000,00)	860.000,00	524.105,41	335.894,59
3390	APLICAÇÕES DIRETAS	960.000,00	-	(100.000,00)	860.000,00	524.105,41	335.894,59
4490	APLICAÇÕES DIRETAS	100.000,00	-	(100.000,00)	-	-	-
10.000	**PROCURADORIA GERAL DO ESTADO**	**252.284.773,51**	**-**	**(125.632.349,06)**	**126.652.424,45**	**119.029.394,13**	**7.623.030,32**
10.101	**PROCURADORIA GERAL DO ESTADO**	**49.084.773,51**	**-**	**-**	**49.084.773,51**	**48.376.744,87**	**708.028,64**
03.122.0030.0153	MANUTENÇÃO DAS AÇÕES DA PROCURADORIA GERAL DO	3.528.244,46	-	-	3.528.244,46	3.402.731,06	125.513,40
3390	APLICAÇÕES DIRETAS	3.415.444,46	-	-	3.415.444,46	3.376.993,06	38.451,40
4490	APLICAÇÕES DIRETAS	112.800,00	-	-	112.800,00	25.738,00	87.062,00
03.122.0030.0154	PAGAMENTO DE PESSOAL ATIVO	45.356.129,05	-	-	45.356.129,05	44.877.186,14	478.942,91
3190	APLICAÇÕES DIRETAS	36.405.629,05	-	1.320.215,00	37.725.844,05	37.336.574,23	389.269,82
3191	APLICAÇÃO DIRETA DECORRENTE DE OPERAÇÕES ENTRE	8.950.500,00	-	(1.320.215,00)	7.630.285,00	7.540.611,91	89.673,09
03.126.0017.0156	GESTÃO DA TECNOLOGIA DA INFORMAÇÃO	76.400,00	-	-	76.400,00	23.441,00	52.959,00
3390	APLICAÇÕES DIRETAS	55.400,00	-	-	55.400,00	19.112,00	36.288,00
4490	APLICAÇÕES DIRETAS	21.000,00	-	-	21.000,00	4.329,00	16.671,00
03.128.0017.0157	CAPACITAÇÃO DE PESSOAL	124.000,00	-	-	124.000,00	73.386,67	50.613,33

SERGIPE
GOVERNO DO ESTADO

Este documento foi assinado digitalmente por MARCOS FELIPE DE ALMEIDA GOMES e VALDOMIRO DOS SANTOS

Documento assinado com certificado digital (DIGITAL) Verificação em: http://edocsergipe.se.gov.br/consultacodigo. Utilize o código: ER0O-Z5OG-GL54-OZAB

GOVERNO DO ESTADO DE SERGIPE
SECRETARIA DA FAZENDA
SUPERINTENDÊNCIA DE FINANÇAS PÚBLICAS

COMPARATIVO DA DESPESA AUTORIZADA COM A REALIZADA (ANEXO 11 DA LEI
(Anexo 11 da Lei 4.320/64)

Contas Anuais 2022
QUADRO 10
R$1,00

CÓDIGO	ESPECIFICAÇÃO	ORÇAMENTO + SUPLEMENTAÇÃO	ESPECIAL + EXTRAORDINÁRIO	MOVIMENTAÇÃO	AUTORIZADO	REALIZADO	DIFERENÇA
3390	APLICAÇÕES DIRETAS	124.000,00	-	-	124.000,00	73.386,67	50.613,33
10.102	**DESPESAS CENTRALIZADAS - PGE**	**203.200.000,00**	**-**	**(125.632.349,06)**	**77.567.650,94**	**70.652.649,26**	**6.915.001,68**
02.061.0054.0876	PAGAMENTO DE HONORÁRIOS PERICIAIS	400.000,00	-	-	400.000,00	319.768,72	80.231,28
3390	APLICAÇÕES DIRETAS	400.000,00	-	-	400.000,00	319.768,72	80.231,28
28.846.0054.0159	PAGAMENTO DE REQUISIÇÕES DE PEQUENO VALOR -RPV	8.300.000,00	-	(100.000,00)	8.200.000,00	7.963.972,32	236.027,68
3190	APLICAÇÕES DIRETAS	2.000.000,00	-	-	2.000.000,00	1.936.329,10	63.670,90
3390	APLICAÇÕES DIRETAS	6.300.000,00	-	(100.000,00)	6.200.000,00	6.027.643,22	172.356,78
28.846.0054.0160	PAGAMENTO DE PRECATÓRIOS	194.500.000,00	-	(125.532.349,06)	68.967.650,94	62.368.908,22	6.598.742,72
3190	APLICAÇÕES DIRETAS	150.993.700,00	-	(84.581.927,44)	66.411.772,56	62.043.419,32	4.368.353,24
3390	APLICAÇÕES DIRETAS	5.835.000,00	-	(5.202.158,22)	632.841,78	325.488,90	307.352,88
4490	APLICAÇÕES DIRETAS	37.671.300,00	-	(35.748.263,40)	1.923.036,60	-	1.923.036,60
11.000	**MINISTÉRIO PÚBLICO DO ESTADO DE SERGIPE**	**243.011.339,26**	**-**	**(10.315.212,69)**	**231.477.700,56**	**230.777.358,15**	**700.342,41**
11.101	**PROCURADORIA GERAL DE JUSTIÇA**	**240.311.807,51**	**-**	**(10.315.212,69)**	**229.799.088,03**	**229.443.693,37**	**355.394,66**
03.091.0004.0087	ADEQUAÇÃO DA INFRAESTRUTURA FÍSICA DAS UNIDADES DO	5.239.987,00	-	(3.603.400,91)	1.636.586,09	1.590.628,27	45.957,82
3390	APLICAÇÕES DIRETAS	1.221.372,00	-	(1.155.400,91)	65.971,09	56.247,79	9.723,30
4490	APLICAÇÕES DIRETAS	4.018.615,00	-	(2.448.000,00)	1.570.615,00	1.534.380,48	36.234,52
03.122.0031.0083	PAGAMENTO DE PESSOAL	187.249.080,38	-	-	187.249.080,38	187.217.272,66	31.807,72
3190	APLICAÇÕES DIRETAS	158.201.368,38	-	449.438,69	158.650.807,07	158.619.127,57	31.679,50
3191	APLICAÇÃO DIRETA DECORRENTE DE OPERAÇÕES ENTRE	29.047.712,00	-	(449.438,69)	28.598.273,31	28.598.145,09	128,22
03.122.0031.0088	AUXÍLIOS PARA MEMBROS E SERVIDORES DO MINISTÉRIO	25.441.703,55	-	(1.184.088,22)	24.257.615,33	24.244.578,07	13.037,26
3390	APLICAÇÕES DIRETAS	25.441.703,55	-	(1.184.088,22)	24.257.615,33	24.244.578,07	13.037,26
03.122.0031.0089	OPERACIONALIZAÇÃO DAS ATIVIDADES DO MINISTÉRIO	11.099.572,00	-	(1.001.010,33)	10.098.561,67	10.048.856,74	49.704,93
3390	APLICAÇÕES DIRETAS	11.033.772,00	-	(935.210,33)	10.098.561,67	10.048.856,74	49.704,93
3391	APLICAÇÃO DIRETA DECORRENTE DE OPERAÇÕES ENTRE	5.000,00	-	(5.000,00)	-	-	-
4490	APLICAÇÕES DIRETAS	60.800,00	-	(60.800,00)	-	-	-
03.126.0004.0047	MODERNIZAÇÃO DA INFRAESTRUTURA TECNOLÓGICA	9.897.103,00	-	(4.088.195,14)	5.808.907,86	5.801.895,00	7.012,86
3390	APLICAÇÕES DIRETAS	2.789.743,00	-	(1.683.814,28)	1.105.928,72	1.103.328,72	2.600,00
4490	APLICAÇÕES DIRETAS	7.107.360,00	-	(2.404.380,86)	4.702.979,14	4.698.566,28	4.412,86
03.128.0004.0091	CAPACITAÇÃO DE RECURSOS HUMANOS	743.105,00	-	(245.112,89)	497.992,11	470.251,56	27.740,55
3350	TRANSFERÊNCIAS A INSTITUIÇÕES PRIVADAS SEM FINS	4.000,00	-	(1.500,00)	2.500,00	-	2.500,00
3390	APLICAÇÕES DIRETAS	739.105,00	-	(243.612,89)	495.492,11	470.251,56	25.240,55

SERGIPE
GOVERNO DO ESTADO

Este documento foi assinado digitalmente por MARCOS FELIPE DE ALMEIDA GOMES e VALDOMIRO DOS SANTOS

Documento assinado com certificado digital (DIGITAL) Verificação em: http://edocsergipe.se.gov.br/consultacodigo. Utilize o código: ER0O-Z5OG-GL54-OZAB

GOVERNO DO ESTADO DE SERGIPE
SECRETARIA DA FAZENDA
SUPERINTENDÊNCIA DE FINANÇAS PÚBLICAS

COMPARATIVO DA DESPESA AUTORIZADA COM A REALIZADA (ANEXO 11 DA LEI
(Anexo 11 da Lei 4.320/64)

Contas Anuais 2022
QUADRO 10
R$1,00

CÓDIGO	ESPECIFICAÇÃO	ORÇAMENTO + SUPLEMENTAÇÃO	ESPECIAL + EXTRAORDINÁRIO	MOVIMENTAÇÃO	AUTORIZADO	REALIZADO	DIFERENÇA
03.421.0004.0114	AÇÕES INSTITUCIONAIS	641.256,58	-	(193.405,20)	250.344,59	70.211,07	180.133,52
3390	APLICAÇÕES DIRETAS	636.256,58	-	(188.405,20)	250.344,59	70.211,07	180.133,52
4490	APLICAÇÕES DIRETAS	5.000,00	-	(5.000,00)	-	-	-
11.401	**FUNDO ESPECIAL DO MINISTÉRIO PÚBLICO DO ESTADO DE**	**2.567.531,75**	**-**	**-**	**1.546.612,53**	**1.333.664,78**	**212.947,75**
03.541.0004.0115	IMPLEMENTAÇÃO DA POLÍTICA INSTITUCIONAL DO MP	2.567.531,75	-	-	1.546.612,53	1.333.664,78	212.947,75
4490	APLICAÇÕES DIRETAS	2.567.531,75	-	-	1.546.612,53	1.333.664,78	212.947,75
11.402	**FUNDO PARA RECONSTITUICAO DE BENS LESADOS**	**132.000,00**	**-**	**-**	**132.000,00**	**-**	**132.000,00**
03.422.0004.0777	RECONSTITUIÇÃO DE BENS E DIREITOS DIFUSOS LESADOS	132.000,00	-	-	132.000,00	-	132.000,00
3391	APLICAÇÃO DIRETA DECORRENTE DE OPERAÇÕES ENTRE	60.000,00	-	-	60.000,00	-	60.000,00
4491	APLICAÇÃO DIRETA DECORRENTE DE OPERAÇÕES ENTRE	72.000,00	-	-	72.000,00	-	72.000,00
12.000	**VICE-GOVERNADORIA ESTADUAL**	**1.020.000,00**	**-**	**-**	**1.020.000,00**	**893.898,35**	**126.101,65**
12.101	**VICE-GOVERNADORIA ESTADUAL**	**1.020.000,00**	**-**	**-**	**1.020.000,00**	**893.898,35**	**126.101,65**
04.122.0032.0221	PAGAMENTO DE PESSOAL ATIVO	910.000,00	-	-	910.000,00	823.233,22	86.766,78
3190	APLICAÇÕES DIRETAS	840.000,00	-	50.000,00	890.000,00	817.033,61	72.966,39
3191	APLICAÇÃO DIRETA DECORRENTE DE OPERAÇÕES ENTRE	60.000,00	-	(50.000,00)	10.000,00	6.199,61	3.800,39
3390	APLICAÇÕES DIRETAS	10.000,00	-	-	10.000,00	-	10.000,00
04.122.0032.0222	GESTÃO ADMINISTRATIVA DA VICE-GOVERNADORIA ESTADUAL	90.000,00	-	-	90.000,00	70.665,13	19.334,87
3390	APLICAÇÕES DIRETAS	90.000,00	-	-	90.000,00	70.665,13	19.334,87
04.122.0032.0224	GESTÃO DA TECNOLOGIA DA INFORMAÇÃO	20.000,00	-	-	20.000,00	-	20.000,00
4490	APLICAÇÕES DIRETAS	20.000,00	-	-	20.000,00	-	20.000,00
13.000	**SECRETARIA DE ESTADO GERAL DE GOVERNO**	**72.700.893,00**	**-**	**(2.217.000,00)**	**70.483.893,00**	**69.047.540,01**	**1.436.352,99**
13.101	**SECRETARIA DE ESTADO GERAL DE GOVERNO**	**72.700.893,00**	**-**	**(2.217.000,00)**	**70.483.893,00**	**69.047.540,01**	**1.436.352,99**
04.121.0017.0308	REALIZAÇÃO DE ESTUDOS E PESQUISAS SÓCIOECONÔMICAS	40.000,00	-	(40.000,00)	-	-	-
3390	APLICAÇÕES DIRETAS	40.000,00	-	(40.000,00)	-	-	-
04.121.0017.0341	CAPACITAR E FORTALECER A QUALIFICAÇÃO DE SERVIDORES	20.000,00	-	(13.100,00)	6.900,00	6.900,00	-
3390	APLICAÇÕES DIRETAS	20.000,00	-	(13.100,00)	6.900,00	6.900,00	-
04.121.0017.0751	ATUAÇÃO DO ESTADO DE SERGIPE NO CICLO ORÇAMENTÁRIO	360.000,00	-	(89.900,00)	270.100,00	270.000,00	100,00
3390	APLICAÇÕES DIRETAS	360.000,00	-	(89.900,00)	270.100,00	270.000,00	100,00
04.122.0017.0854	FUNCIONAMENTO DO CONSÓRCIO INTERESTADUAL DE	792.214,00	-	-	792.214,00	792.214,00	-
3371	TRANSFERÊNCIAS A CONSÓRCIOS PÚBLICOS	792.214,00	-	-	792.214,00	792.214,00	-
04.122.0033.0166	GESTÃO ADMINISTRATIVA DA SECRETARIA	13.342.000,00	-	-	13.342.000,00	12.381.055,02	960.944,98

SERGIPE
GOVERNO DO ESTADO

Este documento foi assinado digitalmente por MARCOS FELIPE DE ALMEIDA GOMES e VALDOMIRO DOS SANTOS

Documento assinado com certificado digital (DIGITAL) Verificação em: http://edocsergipe.se.gov.br/consultacodigo. Utilize o código: ER0O-Z5OG-GL54-OZAB

GOVERNO DO ESTADO DE SERGIPE
SECRETARIA DA FAZENDA
SUPERINTENDÊNCIA DE FINANÇAS PÚBLICAS

COMPARATIVO DA DESPESA AUTORIZADA COM A REALIZADA (ANEXO 11 DA LEI
(Anexo 11 da Lei 4.320/64)

Contas Anuais 2022
QUADRO 10
R$1,00

CÓDIGO	ESPECIFICAÇÃO	ORÇAMENTO + SUPLEMENTAÇÃO	ESPECIAL + EXTRAORDINÁRIO	MOVIMENTAÇÃO	AUTORIZADO	REALIZADO	DIFERENÇA
3390	APLICAÇÕES DIRETAS	13.295.000,00	-	-	13.295.000,00	12.356.095,83	938.904,17
3391	APLICAÇÃO DIRETA DECORRENTE DE OPERAÇÕES ENTRE	5.000,00	-	-	5.000,00	4.632,94	367,06
4490	APLICAÇÕES DIRETAS	42.000,00	-	-	42.000,00	20.326,25	21.673,75
04.122.0033.0168	PAGAMENTO COM PESSOAL ATIVO	27.085.000,00	-	-	27.085.000,00	27.045.325,05	39.674,95
3190	APLICAÇÕES DIRETAS	24.949.000,00	-	(50.000,00)	24.899.000,00	24.895.831,34	3.168,66
3191	APLICAÇÃO DIRETA DECORRENTE DE OPERAÇÕES ENTRE	1.801.000,00	-	50.000,00	1.851.000,00	1.824.959,33	26.040,67
3390	APLICAÇÕES DIRETAS	335.000,00	-	-	335.000,00	324.534,38	10.465,62
04.122.0033.0187	REFORMA DAS UNIDADES ADMINISTRATIVAS	6.448.000,00	-	(9.000,00)	6.439.000,00	6.429.747,39	9.252,61
3350	TRANSFERÊNCIAS A INSTITUIÇÕES PRIVADAS SEM FINS	-	-	2.300.000,00	2.300.000,00	2.291.971,24	8.028,76
3390	APLICAÇÕES DIRETAS	6.445.000,00	-	(2.307.000,00)	4.138.000,00	4.137.462,77	537,23
3391	APLICAÇÃO DIRETA DECORRENTE DE OPERAÇÕES ENTRE	2.000,00	-	(1.000,00)	1.000,00	313,38	686,62
4490	APLICAÇÕES DIRETAS	1.000,00	-	(1.000,00)	-	-	-
04.126.0017.0343	IMPLANTAÇÃO DO SISTEMA DE GESTÃO DOS PROGRAMAS E	150.000,00	-	(150.000,00)	-	-	-
3390	APLICAÇÕES DIRETAS	150.000,00	-	(150.000,00)	-	-	-
04.126.0017.0483	IMPLANTAÇÃO DA PLATAFORMA DIGITAL DE GESTÃO DE	150.000,00	-	(150.000,00)	-	-	-
3390	APLICAÇÕES DIRETAS	150.000,00	-	(150.000,00)	-	-	-
04.126.0033.0169	GESTÃO DA TECNOLOGIA DA INFORMAÇÃO	265.000,00	-	-	265.000,00	233.562,24	31.437,76
3390	APLICAÇÕES DIRETAS	30.000,00	-	-	30.000,00	22.041,00	7.959,00
4490	APLICAÇÕES DIRETAS	235.000,00	-	-	235.000,00	211.521,24	23.478,76
04.131.0017.0855	DIVULGAÇÃO DE ATOS LEGAIS DE INTERESSE PÚBLICO -	50.000,00	-	(6.000,00)	44.000,00	6.486,80	37.513,20
3390	APLICAÇÕES DIRETAS	50.000,00	-	(6.000,00)	44.000,00	6.486,80	37.513,20
04.131.0017.0856	DIVULGAÇÃO DAS AÇÕES DO ESTADO PUBLICIDADE	13.212.000,00	-	-	13.212.000,00	13.208.233,71	3.766,29
3390	APLICAÇÕES DIRETAS	13.212.000,00	-	-	13.212.000,00	13.208.233,71	3.766,29
04.131.0017.0857	DIVULGAÇÃO DAS AÇÕES DO ESTADO PUBLICIDADE DE	1.250.000,00	-	(820.000,00)	430.000,00	76.436,80	353.563,20
3390	APLICAÇÕES DIRETAS	1.250.000,00	-	(820.000,00)	430.000,00	76.436,80	353.563,20
04.131.0017.0858	REALIZAÇÃO DE EVENTOS DO ESTADO	2.700.000,00	-	(425.000,00)	2.275.000,00	2.274.900,00	100,00
3390	APLICAÇÕES DIRETAS	2.700.000,00	-	(425.000,00)	2.275.000,00	2.274.900,00	100,00
13.391.0009.0268	INCENTIVO ÀS ATIVIDADES SOCIOCULTURAIS	40.000,00	-	-	40.000,00	40.000,00	-
3350	TRANSFERÊNCIAS A INSTITUIÇÕES PRIVADAS SEM FINS	40.000,00	-	-	40.000,00	40.000,00	-
13.391.0009.0269	PRESERVAÇÃO DO ACERVO MUSEOLÓGICO DO PALÁCIO	300.000,00	-	(300.000,00)	-	-	-
3390	APLICAÇÕES DIRETAS	300.000,00	-	(300.000,00)	-	-	-

SERGIPE
GOVERNO DO ESTADO

Este documento foi assinado digitalmente por MARCOS FELIPE DE ALMEIDA GOMES e VALDOMIRO DOS SANTOS

Documento assinado com certificado digital (DIGITAL) Verificação em: http://edocsergipe.se.gov.br/consultacodigo. Utilize o código: ER0O-Z5OG-GL54-OZAB

GOVERNO DO ESTADO DE SERGIPE
SECRETARIA DA FAZENDA
SUPERINTENDÊNCIA DE FINANÇAS PÚBLICAS

COMPARATIVO DA DESPESA AUTORIZADA COM A REALIZADA (ANEXO 11 DA LEI
(Anexo 11 da Lei 4.320/64)

Contas Anuais 2022
QUADRO 10
R$1,00

CÓDIGO	ESPECIFICAÇÃO	ORÇAMENTO + SUPLEMENTAÇÃO	ESPECIAL + EXTRAORDINÁRIO	MOVIMENTAÇÃO	AUTORIZADO	REALIZADO	DIFERENÇA
28.845.0054.0905	TRANSFERÊNCIAS ESPECIAIS EMENDA PARLAMENTAR	6.496.679,00	-	(214.000,00)	6.282.679,00	6.282.679,00	-
3340	TRANSFERÊNCIAS A MUNICÍPIOS	534.000,00	-	(100.000,00)	434.000,00	434.000,00	-
4440	TRANSFERÊNCIAS A MUNICÍPIOS	5.962.679,00	-	(114.000,00)	5.848.679,00	5.848.679,00	-
13.201	**AGÊNCIA REGULADORA DE SERVIÇOS PÚBLICOS DO ESTADO**	**5.037.912,00**	**-**	**(683.327,00)**	**4.354.585,00**	**3.857.075,71**	**497.509,29**
13.201	**AGENCIA REGULADORA DE SERVIÇOS PÚBLICOS DO ESTADO**	**5.037.912,00**	**-**	**(683.327,00)**	**4.354.585,00**	**3.857.075,71**	**497.509,29**
04.122.0033.0163	PAGAMENTO COM PESSOAL ATIVO	2.459.000,00	-	-	2.459.000,00	2.199.476,05	259.523,95
3190	APLICAÇÕES DIRETAS	2.314.000,00	-	-	2.314.000,00	2.095.782,27	218.217,73
3191	APLICAÇÃO DIRETA DECORRENTE DE OPERAÇÕES ENTRE	89.400,00	-	-	89.400,00	60.996,99	28.403,01
3390	APLICAÇÕES DIRETAS	55.600,00	-	-	55.600,00	42.696,79	12.903,21
04.122.0033.0164	GESTÃO ADMINISTRATIVA DA AGRESE	407.000,00	-	(67.327,00)	339.673,00	198.147,57	141.525,43
3390	APLICAÇÕES DIRETAS	332.000,00	-	(67.327,00)	264.673,00	198.147,57	66.525,43
4490	APLICAÇÕES DIRETAS	75.000,00	-	-	75.000,00	-	75.000,00
04.122.0033.0879	MELHORIA NA INFRAESTRUTURA DA AGRESE	1.712.912,00	-	(585.000,00)	1.127.912,00	1.109.873,70	18.038,30
3390	APLICAÇÕES DIRETAS	1.312.912,00	-	(185.000,00)	1.127.912,00	1.109.873,70	18.038,30
4490	APLICAÇÕES DIRETAS	400.000,00	-	(400.000,00)	-	-	-
04.125.0017.0327	CAPACITAÇÃO DE SERVIDORES DA AGRESE	36.000,00	-	(16.000,00)	20.000,00	3.000,00	17.000,00
3390	APLICAÇÕES DIRETAS	36.000,00	-	(16.000,00)	20.000,00	3.000,00	17.000,00
04.125.0033.0256	GESTÃO DE CÂMARAS TÉCNICAS SETORIAIS	423.000,00	-	(15.000,00)	408.000,00	346.578,39	61.421,61
3390	APLICAÇÕES DIRETAS	395.000,00	-	(15.000,00)	380.000,00	332.016,13	47.983,87
3391	APLICAÇÃO DIRETA DECORRENTE DE OPERAÇÕES ENTRE	18.000,00	-	-	18.000,00	14.562,26	3.437,74
4490	APLICAÇÕES DIRETAS	10.000,00	-	-	10.000,00	-	10.000,00
13.301	**EMPRESA SERGIPANA DE TECNOLOGIA DA INFORMAÇÃO**	**10.977.483,96**	**-**	**(200.000,00)**	**10.777.483,96**	**10.184.768,66**	**592.715,30**
13.301	**EMPRESA SERGIPANA DE TECNOLOGIA DA INFORMAÇÃO**	**10.977.483,96**	**-**	**(200.000,00)**	**10.777.483,96**	**10.184.768,66**	**592.715,30**
04.126.0017.0506	CAPACITAÇÃO DO CORPO TÉCNICO DA EMGETIS	10.000,00	-	-	10.000,00	-	10.000,00
3390	APLICAÇÕES DIRETAS	10.000,00	-	-	10.000,00	-	10.000,00
04.126.0035.0326	MANUTENÇÃO DA EMGETIS	1.980.063,96	-	-	1.980.063,96	1.881.405,90	98.658,06
3390	APLICAÇÕES DIRETAS	1.888.000,00	-	-	1.888.000,00	1.869.282,70	18.717,30
3391	APLICAÇÃO DIRETA DECORRENTE DE OPERAÇÕES ENTRE	57.000,00	-	-	57.000,00	1.840,20	55.159,80
4490	APLICAÇÕES DIRETAS	35.063,96	-	-	35.063,96	10.283,00	24.780,96
04.126.0035.0328	PAGAMENTO DE PESSOAL ATIVO	7.510.000,00	-	-	7.510.000,00	7.429.733,93	80.266,07
3190	APLICAÇÕES DIRETAS	7.357.000,00	-	(22.500,00)	7.334.500,00	7.281.863,57	52.636,43

SERGIPE
GOVERNO DO ESTADO

Este documento foi assinado digitalmente por MARCOS FELIPE DE ALMEIDA GOMES e VALDOMIRO DOS SANTOS

Documento assinado com certificado digital (DIGITAL) Verificação em: http://edocsergipe.se.gov.br/consultacodigo. Utilize o código: ER0O-Z5OG-GL54-OZAB

GOVERNO DO ESTADO DE SERGIPE
SECRETARIA DA FAZENDA
SUPERINTENDÊNCIA DE FINANÇAS PÚBLICAS

COMPARATIVO DA DESPESA AUTORIZADA COM A REALIZADA (ANEXO 11 DA LEI
(Anexo 11 da Lei 4.320/64)

Contas Anuais 2022
QUADRO 10
R$1,00

CÓDIGO	ESPECIFICAÇÃO	ORÇAMENTO + SUPLEMENTAÇÃO	ESPECIAL + EXTRAORDINÁRIO	MOVIMENTAÇÃO	AUTORIZADO	REALIZADO	DIFERENÇA
3191	APLICAÇÃO DIRETA DECORRENTE DE OPERAÇÕES ENTRE	3.000,00	-	22.500,00	25.500,00	25.062,36	437,64
3390	APLICAÇÕES DIRETAS	150.000,00	-	-	150.000,00	122.808,00	27.192,00
04.126.0035.0332	GESTÃO DO E-DOC	334.500,00	-	-	334.500,00	282.636,01	51.863,99
3390	APLICAÇÕES DIRETAS	334.500,00	-	-	334.500,00	282.636,01	51.863,99
04.126.0035.0333	GESTÃO DA REDE DE COMUNICAÇÃO DE DADOS DO GOVERNO	300.000,00	-	-	300.000,00	176.770,78	123.229,22
3390	APLICAÇÕES DIRETAS	300.000,00	-	-	300.000,00	176.770,78	123.229,22
04.126.0035.0335	MANUTENÇÃO DO PARQUE COMPUTACIONAL	504.720,00	-	-	504.720,00	276.580,00	228.140,00
3390	APLICAÇÕES DIRETAS	31.500,00	-	-	31.500,00	26.740,00	4.760,00
4490	APLICAÇÕES DIRETAS	473.220,00	-	-	473.220,00	249.840,00	223.380,00
04.126.0054.0324	PAGAMENTOS DE DIVIDAS DA EMGETIS	138.200,00	-	-	138.200,00	137.642,04	557,96
3290	APLICAÇÕES DIRETAS	72.000,00	-	-	72.000,00	71.469,84	530,16
4690	APLICAÇÕES DIRETAS	66.200,00	-	-	66.200,00	66.172,20	27,80
04.126.0054.0334	PAGAMENTO DE SENTENÇAS JUDICIAIS	200.000,00	-	(200.000,00)	-	-	-
3190	APLICAÇÕES DIRETAS	100.000,00	-	(100.000,00)	-	-	-
3390	APLICAÇÕES DIRETAS	100.000,00	-	(100.000,00)	-	-	-
14.301	**EMPRESA DE DESENVOLVIMENTO SUSTENTÁVEL DO ESTADO**	**10.304.000,00**	**-**	**(574.000,00)**	**9.730.000,00**	**8.764.575,18**	**965.424,82**
14.301	**EMPRESA DE DESENVOLVIMENTO SUSTENTÁVEL DO ESTADO**	**10.304.000,00**	**-**	**(574.000,00)**	**9.730.000,00**	**8.764.575,18**	**965.424,82**
20.122.0037.0199	REGULARIZAÇÃO DO FUNCIONAMENTO DA EMPRESA	25.000,00	-	-	25.000,00	23.768,30	1.231,70
3390	APLICAÇÕES DIRETAS	24.000,00	-	-	24.000,00	23.768,30	231,70
3391	APLICAÇÃO DIRETA DECORRENTE DE OPERAÇÕES ENTRE	1.000,00	-	-	1.000,00	-	1.000,00
20.122.0037.0202	PAGAMENTO DE PESSOAL ATIVO	9.279.000,00	-	(100.000,00)	9.179.000,00	8.679.885,78	499.114,22
3190	APLICAÇÕES DIRETAS	8.250.000,00	-	-	8.250.000,00	8.041.094,31	208.905,69
3191	APLICAÇÃO DIRETA DECORRENTE DE OPERAÇÕES ENTRE	450.000,00	-	(100.000,00)	350.000,00	151.785,87	198.214,13
3390	APLICAÇÕES DIRETAS	579.000,00	-	-	579.000,00	487.005,60	91.994,40
28.846.0054.0209	SENTENÇAS JUDICIAIS	1.000.000,00	-	(474.000,00)	526.000,00	60.921,10	465.078,90
3390	APLICAÇÕES DIRETAS	800.000,00	-	(474.000,00)	326.000,00	3.986,44	322.013,56
3391	APLICAÇÃO DIRETA DECORRENTE DE OPERAÇÕES ENTRE	200.000,00	-	-	200.000,00	56.934,66	143.065,34
14.401	**FUNDO ESTADUAL DE HABITAÇÃO DE INTERESSE SOCIAL**	**6.773.000,00**	**-**	**(3.500.000,00)**	**3.273.000,00**	**1.981.617,27**	**1.291.382,73**
14.401	**FUNDO ESTADUAL DE HABITAÇÃO DE INTERESSE SOCIAL**	**6.773.000,00**	**-**	**(3.500.000,00)**	**3.273.000,00**	**1.981.617,27**	**1.291.382,73**
16.122.0018.0566	REGULARIZAÇÃO FUNDIÁRIA.	1.255.000,00	-	(550.000,00)	705.000,00	60.383,65	644.616,35
3390	APLICAÇÕES DIRETAS	500.000,00	-	-	500.000,00	-	500.000,00

SERGIPE
GOVERNO DO ESTADO

Este documento foi assinado digitalmente por MARCOS FELIPE DE ALMEIDA GOMES e VALDOMIRO DOS SANTOS

Documento assinado com certificado digital (DIGITAL) Verificação em: http://edocsergipe.se.gov.br/consultacodigo. Utilize o código: ER0O-Z5OG-GL54-OZAB

GOVERNO DO ESTADO DE SERGIPE
SECRETARIA DA FAZENDA
SUPERINTENDÊNCIA DE FINANÇAS PÚBLICAS

COMPARATIVO DA DESPESA AUTORIZADA COM A REALIZADA (ANEXO 11 DA LEI
(Anexo 11 da Lei 4.320/64)

Contas Anuais 2022
QUADRO 10
R$1,00

CÓDIGO	ESPECIFICAÇÃO	ORÇAMENTO + SUPLEMENTAÇÃO	ESPECIAL + EXTRAORDINÁRIO	MOVIMENTAÇÃO	AUTORIZADO	REALIZADO	DIFERENÇA
4490	APLICAÇÕES DIRETAS	755.000,00	-	(550.000,00)	205.000,00	60.383,65	144.616,35
16.451.0018.0567	CONSTRUÇÃO DE INFRAESTRUTURA PARA AS UNIDADES	800.000,00	-	(800.000,00)	-	-	-
4490	APLICAÇÕES DIRETAS	800.000,00	-	(800.000,00)	-	-	-
16.482.0018.0565	ELABORAÇÃO DO PLANO ESTADUAL DE HABITAÇÃO DE	50.000,00	-	(50.000,00)	-	-	-
4490	APLICAÇÕES DIRETAS	50.000,00	-	(50.000,00)	-	-	-
16.482.0018.0568	CONSTRUÇÃO DE MORADIAS.	900.000,00	-	(600.000,00)	300.000,00	-	300.000,00
4490	APLICAÇÕES DIRETAS	900.000,00	-	(600.000,00)	300.000,00	-	300.000,00
16.482.0018.0569	CONSTRUÇÃO DE EMPREENDIMENTOS RESIDENCIAIS PRÓ-	1.500.000,00	-	(1.500.000,00)	-	-	-
4490	APLICAÇÕES DIRETAS	1.500.000,00	-	(1.500.000,00)	-	-	-
16.482.0018.0898	REQUALIFICAÇÃO DE UNIDADES HABITACIONAIS - NOVO LAR	2.268.000,00	-	-	2.268.000,00	1.921.233,62	346.766,38
3390	APLICAÇÕES DIRETAS	2.268.000,00	-	-	2.268.000,00	1.921.233,62	346.766,38
15.000	**SECRETARIA DE ESTADO DA ADMINISTRAÇÃO**	**517.930.100,00**	**-**	**(143.220.568,12)**	**374.709.531,88**	**367.055.684,29**	**7.653.847,59**
14.401	**FUNDO ESTADUAL DE HABITAÇÃO DE INTERESSE SOCIAL**	**-**	**-**	**-**	**-**	**279.000,00**	**(279.000,00)**
16.122.0018.0566	REGULARIZAÇÃO FUNDIÁRIA.	-	-	-	-	279.000,00	(279.000,00)
3390	APLICAÇÕES DIRETAS	-	-	-	-	279.000,00	(279.000,00)
15.104	**SECRETARIA DE ESTADO DA ADMINISTRAÇÃO**	**40.191.030,00**	**-**	**(254.930,00)**	**39.936.100,00**	**37.812.051,16**	**2.124.048,84**
04.122.0035.0491	PAGAMENTO DE PESSOAL ATIVO	27.755.000,00	-	-	27.755.000,00	26.424.658,63	1.330.341,37
3190	APLICAÇÕES DIRETAS	26.005.000,00	-	(2.440.000,00)	23.565.000,00	22.345.446,22	1.219.553,78
3191	APLICAÇÃO DIRETA DECORRENTE DE OPERAÇÕES ENTRE	1.050.000,00	-	2.440.000,00	3.490.000,00	3.450.129,97	39.870,03
3390	APLICAÇÕES DIRETAS	700.000,00	-	-	700.000,00	629.082,44	70.917,56
04.122.0035.0492	MANUTENÇÃO DOS SERVIÇOS ADMINISTRATIVOS E	2.577.900,00	-	-	2.577.900,00	2.440.915,17	136.984,83
3390	APLICAÇÕES DIRETAS	2.557.900,00	-	-	2.557.900,00	2.435.245,17	122.654,83
4490	APLICAÇÕES DIRETAS	20.000,00	-	-	20.000,00	5.670,00	14.330,00
04.122.0035.0493	MANUTENÇÃO DOS CENTROS DE ATENDIMENTO AO CIDADÃO -	3.209.000,00	-	(97.700,00)	3.111.300,00	3.076.976,09	34.323,91
3390	APLICAÇÕES DIRETAS	3.209.000,00	-	(97.700,00)	3.111.300,00	3.076.976,09	34.323,91
04.122.0035.0495	ADEQUAÇÃO DA ESTRUTURA FÍSICA DA SEAD	187.700,00	-	-	187.700,00	79.305,72	108.394,28
3390	APLICAÇÕES DIRETAS	142.700,00	-	-	142.700,00	79.305,72	63.394,28
4490	APLICAÇÕES DIRETAS	45.000,00	-	-	45.000,00	-	45.000,00
04.126.0035.0494	GESTÃO DA TECNOLOGIA DA INFORMAÇÃO	3.319.200,00	-	(45.000,00)	3.274.200,00	3.179.205,90	94.994,10
3390	APLICAÇÕES DIRETAS	3.319.200,00	-	(45.000,00)	3.274.200,00	3.179.205,90	94.994,10
20.544.0022.0496	APOIO A TECNOLOGIAS SOCIAIS DE ACESSO À ÁGUA NA ZONA	3.142.230,00	-	(112.230,00)	3.030.000,00	2.610.989,65	419.010,35

SERGIPE
GOVERNO DO ESTADO

Este documento foi assinado digitalmente por MARCOS FELIPE DE ALMEIDA GOMES e VALDOMIRO DOS SANTOS

Documento assinado com certificado digital (DIGITAL) Verificação em: http://edocsergipe.se.gov.br/consultacodigo. Utilize o código: ER0O-Z5OG-GL54-OZAB

GOVERNO DO ESTADO DE SERGIPE
SECRETARIA DA FAZENDA
SUPERINTENDÊNCIA DE FINANÇAS PÚBLICAS

COMPARATIVO DA DESPESA AUTORIZADA COM A REALIZADA (ANEXO 11 DA LEI
(Anexo 11 da Lei 4.320/64)

Contas Anuais 2022
QUADRO 10
R$1,00

CÓDIGO	ESPECIFICAÇÃO	ORÇAMENTO + SUPLEMENTAÇÃO	ESPECIAL + EXTRAORDINÁRIO	MOVIMENTAÇÃO	AUTORIZADO	REALIZADO	DIFERENÇA
3390	APLICAÇÕES DIRETAS	620.230,00	-	-	620.230,00	617.222,71	3.007,29
4490	APLICAÇÕES DIRETAS	2.522.000,00	-	(112.230,00)	2.409.770,00	1.993.766,94	416.003,06
15.105	**SEAD - DESPESAS CENTRALIZADAS**	**477.739.070,00**	**-**	**(142.965.638,12)**	**334.773.431,88**	**328.964.633,13**	**5.808.798,75**
04.122.0035.0520	PAGAMENTO DE ENCARGOS DE INATIVOS	453.859.170,00	-	(142.965.638,12)	310.893.531,88	306.533.523,98	4.360.007,90
3191	APLICAÇÃO DIRETA DECORRENTE DE OPERAÇÕES ENTRE	453.859.170,00	-	(142.965.638,12)	310.893.531,88	306.533.523,98	4.360.007,90
04.122.0035.0521	PAGAMENTO DE PENSÕES	18.700.000,00	-	-	18.700.000,00	18.477.463,14	222.536,86
3190	APLICAÇÕES DIRETAS	18.695.000,00	-	-	18.695.000,00	18.477.463,14	217.536,86
3191	APLICAÇÃO DIRETA DECORRENTE DE OPERAÇÕES ENTRE	5.000,00	-	-	5.000,00	-	5.000,00
04.122.0035.0522	PAGAMENTO DE AUXÍLIO FUNERAL	1.090.000,00	-	-	1.090.000,00	1.089.569,93	430,07
3390	APLICAÇÕES DIRETAS	1.090.000,00	-	-	1.090.000,00	1.089.569,93	430,07
04.122.0035.0524	PAGAMENTO DE INDENIZAÇÕES À SERVIDORES	730.000,00	-	-	730.000,00	258.920,08	471.079,92
3190	APLICAÇÕES DIRETAS	500.000,00	-	-	500.000,00	133.920,08	366.079,92
3390	APLICAÇÕES DIRETAS	230.000,00	-	-	230.000,00	125.000,00	105.000,00
04.122.0035.0831	TAXAS DE REGULARIZAÇÃO DE IMÓVEIS DO GOVERNO DO	400.000,00	-	-	400.000,00	245.507,44	154.492,56
3390	APLICAÇÕES DIRETAS	220.000,00	-	100.000,00	320.000,00	245.255,04	74.744,96
3391	APLICAÇÃO DIRETA DECORRENTE DE OPERAÇÕES ENTRE	180.000,00	-	(100.000,00)	80.000,00	252,40	79.747,60
04.126.0035.0525	MODERNIZAÇÃO DA FOLHA DE PAGAMENTO	100.000,00	-	-	100.000,00	-	100.000,00
3390	APLICAÇÕES DIRETAS	100.000,00	-	-	100.000,00	-	100.000,00
04.130.0017.0794	ACOMPANHAMENTO DOS CONTRATOS DE CONCESSÃO DAS	500.000,00	-	-	500.000,00	-	500.000,00
3367	EXECUÇÃO DE CONTRATO DE PARCERIA PÚBLICO-PRIVADA	500.000,00	-	-	500.000,00	-	500.000,00
04.131.0035.0523	PUBLICAÇÃO DE ATOS OFICIAIS	2.359.900,00	-	-	2.359.900,00	2.359.648,56	251,44
3390	APLICAÇÕES DIRETAS	2.359.900,00	-	-	2.359.900,00	2.359.648,56	251,44
15.204	**INSTITUTO DE PROMOÇÃO E ASSISTÊNCIA A SAÚDE DOS**	**454.083.199,73**	**-**	**(16.273.785,38)**	**401.309.414,35**	**400.990.942,11**	**318.472,24**
15.204	**INSTITUTO DE PROMOÇÃO E DE ASSISTÊNCIA A SAÚDE DE**	**454.083.199,73**	**-**	**(16.273.785,38)**	**401.309.414,35**	**400.990.942,11**	**318.472,24**
04.122.0035.0409	MANUTENÇÃO DOS SERVIÇOS ADMINISTRATIVOS	20.609.329,00	-	(106.065,80)	20.503.263,20	20.383.548,51	119.714,69
3390	APLICAÇÕES DIRETAS	20.609.329,00	-	(106.065,80)	20.503.263,20	20.383.548,51	119.714,69
04.122.0035.0410	PAGAMENTO DE PESSOAL ATIVO	22.151.042,00	-	(3.515.041,59)	18.636.000,41	18.531.641,30	104.359,11
3190	APLICAÇÕES DIRETAS	18.500.000,00	-	(2.563.336,93)	15.936.663,07	15.835.550,31	101.112,76
3191	APLICAÇÃO DIRETA DECORRENTE DE OPERAÇÕES ENTRE	3.300.000,00	-	(797.202,67)	2.502.797,33	2.500.301,19	2.496,14
3390	APLICAÇÕES DIRETAS	351.042,00	-	(154.501,99)	196.540,01	195.789,80	750,21
04.124.0035.0412	REALIZAÇÃO DA REGULAÇÃO MÉDICA	3.412.331,00	-	-	3.412.331,00	3.412.331,00	-

SERGIPE
GOVERNO DO ESTADO

Este documento foi assinado digitalmente por MARCOS FELIPE DE ALMEIDA GOMES e VALDOMIRO DOS SANTOS

Documento assinado com certificado digital (DIGITAL) Verificação em: http://edocsergipe.se.gov.br/consultacodigo. Utilize o código: ER0O-Z5OG-GL54-OZAB

GOVERNO DO ESTADO DE SERGIPE
SECRETARIA DA FAZENDA
SUPERINTENDÊNCIA DE FINANÇAS PÚBLICAS

COMPARATIVO DA DESPESA AUTORIZADA COM A REALIZADA (ANEXO 11 DA LEI
(Anexo 11 da Lei 4.320/64)

Contas Anuais 2022
QUADRO 10
R$1,00

CÓDIGO	ESPECIFICAÇÃO	ORÇAMENTO + SUPLEMENTAÇÃO	ESPECIAL + EXTRAORDINÁRIO	MOVIMENTAÇÃO	AUTORIZADO	REALIZADO	DIFERENÇA
3390	APLICAÇÕES DIRETAS	3.412.331,00	-	-	3.412.331,00	3.412.331,00	-
04.126.0035.0407	GESTÃO DA TECNOLOGIA DA INFORMAÇÃO	5.010.922,00	-	(1.031.189,58)	3.979.732,42	3.979.732,32	0,10
3390	APLICAÇÕES DIRETAS	4.725.422,00	-	(1.026.921,58)	3.698.500,42	3.698.500,32	0,10
4490	APLICAÇÕES DIRETAS	285.500,00	-	(4.268,00)	281.232,00	281.232,00	-
04.302.0035.0408	PRESTAÇÃO DA ASSISTÊNCIA MÉDICA E ODONTOLÓGICA	387.399.370,06	-	-	350.899.370,06	350.843.280,94	56.089,12
3390	APLICAÇÕES DIRETAS	387.399.370,06	-	-	350.899.370,06	350.843.280,94	56.089,12
04.302.0035.0414	MODERNIZAÇÃO DE UNIDADES DE SAÚDE E PRONTO	8.084.272,97	-	(5.734.458,01)	2.349.814,96	2.330.943,46	18.871,50
3390	APLICAÇÕES DIRETAS	6.584.272,97	-	(4.680.115,65)	1.904.157,32	1.904.157,32	-
4490	APLICAÇÕES DIRETAS	1.500.000,00	-	(1.054.342,36)	445.657,64	426.786,14	18.871,50
28.846.0054.0411	AMORTIZAÇÃO DE DÍVIDAS	350.000,00	-	(203.936,70)	146.063,30	145.978,11	85,19
4690	APLICAÇÕES DIRETAS	350.000,00	-	(203.936,70)	146.063,30	145.978,11	85,19
28.846.0054.0413	PAGAMENTO DE DÉBITOS JUDICIAIS TRANSITADOS EM	7.065.932,70	-	(5.683.093,70)	1.382.839,00	1.363.486,47	19.352,53
3190	APLICAÇÕES DIRETAS	2.690.844,00	-	(2.683.093,70)	7.750,30	7.750,30	-
3390	APLICAÇÕES DIRETAS	4.375.088,70	-	(3.000.436,67)	1.374.652,03	1.355.299,50	19.352,53
3391	APLICAÇÃO DIRETA DECORRENTE DE OPERAÇÕES ENTRE	-	-	436,67	436,67	436,67	-
15.401	**FUNDO DE DESENVOLVIMENTO DE RECURSOS HUMANOS DA**	**5.902.293,34**	**-**	**(1.772.228,34)**	**3.130.065,00**	**2.639.181,16**	**490.883,84**
15.401	**FUNDO DE DESENVOLVIMENTO DE RECURSOS HUMANOS DA**	**5.902.293,34**	**-**	**(1.772.228,34)**	**3.130.065,00**	**2.639.181,16**	**490.883,84**
04.122.0035.0830	REALIZAÇÃO DE CONCURSOS PÚBLICOS	1.565.900,00	-	(797.900,00)	768.000,00	768.000,00	-
3390	APLICAÇÕES DIRETAS	1.565.900,00	-	(797.900,00)	768.000,00	768.000,00	-
04.126.0017.0519	MODERNIZAÇÃO DA GESTÃO	3.667.228,34	-	(626.575,54)	2.090.652,80	1.611.567,20	479.085,60
3390	APLICAÇÕES DIRETAS	345.450,00	-	(176.575,54)	68.874,46	68.874,46	-
4490	APLICAÇÕES DIRETAS	3.321.778,34	-	(450.000,00)	2.021.778,34	1.542.692,74	479.085,60
04.128.0017.0497	CAPACITAÇÃO DE SERVIDORES	355.000,00	-	(125.797,80)	179.202,20	170.903,96	8.298,24
3390	APLICAÇÕES DIRETAS	355.000,00	-	(125.797,80)	179.202,20	170.903,96	8.298,24
04.128.0017.0498	MODERNIZAÇÃO DA ESCOLA DE ADMINISTRAÇÃO PÚBLICA E	150.000,00	-	(90.350,00)	59.650,00	56.150,00	3.500,00
3390	APLICAÇÕES DIRETAS	50.000,00	-	(16.700,00)	33.300,00	29.800,00	3.500,00
4490	APLICAÇÕES DIRETAS	100.000,00	-	(73.650,00)	26.350,00	26.350,00	-
04.128.0017.0518	REALIZAÇÃO DE RECRUTAMENTO	164.165,00	-	(131.605,00)	32.560,00	32.560,00	-
3390	APLICAÇÕES DIRETAS	164.165,00	-	(131.605,00)	32.560,00	32.560,00	-
16.000	**SECRETARIA DE ESTADO DA FAZENDA**	**1.031.633.057,00**	**-**	**(143.301.566,45)**	**808.331.490,55**	**778.944.626,58**	**29.386.863,97**
16.101	**DESPESAS PRÓPRIAS - SEFAZ**	**291.302.557,00**	**-**	**(17.148.643,20)**	**274.153.913,80**	**259.335.640,19**	**14.818.273,61**

SERGIPE
GOVERNO DO ESTADO

Este documento foi assinado digitalmente por MARCOS FELIPE DE ALMEIDA GOMES e VALDOMIRO DOS SANTOS

Documento assinado com certificado digital (DIGITAL) Verificação em: http://edocsergipe.se.gov.br/consultacodigo. Utilize o código: ER0O-Z5OG-GL54-OZAB

GOVERNO DO ESTADO DE SERGIPE
SECRETARIA DA FAZENDA
SUPERINTENDÊNCIA DE FINANÇAS PÚBLICAS

COMPARATIVO DA DESPESA AUTORIZADA COM A REALIZADA (ANEXO 11 DA LEI
(Anexo 11 da Lei 4.320/64)

Contas Anuais 2022
QUADRO 10
R$1,00

CÓDIGO	ESPECIFICAÇÃO	ORÇAMENTO + SUPLEMENTAÇÃO	ESPECIAL + EXTRAORDINÁRIO	MOVIMENTAÇÃO	AUTORIZADO	REALIZADO	DIFERENÇA
04.122.0017.0270	GESTÃO FAZENDÁRIA E TRANSPARÊNCIA FISCAL - PROFISCO	8.720.000,00	-	(6.979.602,20)	1.740.397,80	-	1.740.397,80
3390	APLICAÇÕES DIRETAS	5.520.000,00	-	(3.779.602,20)	1.740.397,80	-	1.740.397,80
4490	APLICAÇÕES DIRETAS	3.200.000,00	-	(3.200.000,00)	-	-	-
04.122.0017.0271	ADMINISTRAÇÃO TRIBUTÁRIA E CONTENCIOSO FISCAL -	4.980.000,00	-	(4.950.000,00)	30.000,00	-	30.000,00
3390	APLICAÇÕES DIRETAS	3.580.000,00	-	(3.550.000,00)	30.000,00	-	30.000,00
4490	APLICAÇÕES DIRETAS	1.400.000,00	-	(1.400.000,00)	-	-	-
04.122.0017.0272	ADMINISTRAÇÃO FINANCEIRA E GASTO PÚBLICO - PROFISCO	4.819.041,00	-	(4.819.041,00)	-	-	-
3390	APLICAÇÕES DIRETAS	4.419.041,00	-	(4.419.041,00)	-	-	-
4490	APLICAÇÕES DIRETAS	400.000,00	-	(400.000,00)	-	-	-
04.122.0017.0273	GESTÃO DO PROFISCO II/SE	400.000,00	-	(400.000,00)	-	-	-
3390	APLICAÇÕES DIRETAS	400.000,00	-	(400.000,00)	-	-	-
04.122.0036.0262	MANUTENÇÃO GERAL	15.485.000,00	-	-	15.485.000,00	15.048.893,38	436.106,62
3390	APLICAÇÕES DIRETAS	15.485.000,00	-	(20.000,00)	15.465.000,00	15.047.704,42	417.295,58
3391	APLICAÇÃO DIRETA DECORRENTE DE OPERAÇÕES ENTRE	-	-	20.000,00	20.000,00	1.188,96	18.811,04
04.122.0036.0263	PAGAMENTO DE PESSOAL ATIVO	243.150.000,00	-	-	243.150.000,00	230.899.260,78	12.250.739,22
3190	APLICAÇÕES DIRETAS	192.550.000,00	-	-	192.550.000,00	186.154.998,86	6.395.001,14
3191	APLICAÇÃO DIRETA DECORRENTE DE OPERAÇÕES ENTRE	50.450.000,00	-	-	50.450.000,00	44.635.762,23	5.814.237,77
3390	APLICAÇÕES DIRETAS	150.000,00	-	-	150.000,00	108.499,69	41.500,31
04.126.0017.0261	GESTÃO DA TECNOLOGIA DA INFORMAÇÃO	12.748.516,00	-	-	12.748.516,00	12.461.809,54	286.706,46
3390	APLICAÇÕES DIRETAS	10.294.516,00	-	-	10.294.516,00	10.157.268,39	137.247,61
4490	APLICAÇÕES DIRETAS	2.454.000,00	-	-	2.454.000,00	2.304.541,15	149.458,85
04.368.0017.0258	PROJETO DE DISSEMINAÇÃO DO PEF/SE	1.000.000,00	-	-	1.000.000,00	925.676,49	74.323,51
3390	APLICAÇÕES DIRETAS	1.000.000,00	-	-	1.000.000,00	925.676,49	74.323,51
16.102	**DESPESAS CENTRALIZADAS - SEFAZ**	**740.330.500,00**	**-**	**(126.152.923,25)**	**534.177.576,75**	**519.608.986,39**	**14.568.590,36**
04.123.0054.0232	CONTRIBUIÇÃO PARA O PASEP	137.500.000,00	-	(21.117.375,13)	116.382.624,87	107.576.376,86	8.806.248,01
3390	APLICAÇÕES DIRETAS	137.500.000,00	-	(21.117.375,13)	116.382.624,87	107.576.376,86	8.806.248,01
04.123.0054.0236	ENCARGOS DE ATIVIDADES CENTRALIZADAS	76.450.000,00	-	(22.692.000,00)	30.758.000,00	30.511.330,18	246.669,82
3390	APLICAÇÕES DIRETAS	76.450.000,00	-	(22.692.000,00)	30.758.000,00	30.511.330,18	246.669,82
28.841.0054.0237	AMORTIZAÇÃO E ENCARGOS DA DÍVIDA POR CONTRATO	181.368.000,00	-	(59.643.548,12)	65.924.451,88	65.255.897,71	668.554,17
3290	APLICAÇÕES DIRETAS	152.768.000,00	-	(59.643.548,12)	40.224.451,88	39.774.414,51	450.037,37
4690	APLICAÇÕES DIRETAS	28.600.000,00	-	-	25.700.000,00	25.481.483,20	218.516,80

SERGIPE
GOVERNO DO ESTADO

Este documento foi assinado digitalmente por MARCOS FELIPE DE ALMEIDA GOMES e VALDOMIRO DOS SANTOS

Documento assinado com certificado digital (DIGITAL) Verificação em: http://edocsergipe.se.gov.br/consultacodigo. Utilize o código: ER0O-Z5OG-GL54-OZAB

GOVERNO DO ESTADO DE SERGIPE
SECRETARIA DA FAZENDA
SUPERINTENDÊNCIA DE FINANÇAS PÚBLICAS

COMPARATIVO DA DESPESA AUTORIZADA COM A REALIZADA (ANEXO 11 DA LEI
(Anexo 11 da Lei 4.320/64)

Contas Anuais 2022
QUADRO 10
R$1,00

CÓDIGO	ESPECIFICAÇÃO	ORÇAMENTO + SUPLEMENTAÇÃO	ESPECIAL + EXTRAORDINÁRIO	MOVIMENTAÇÃO	AUTORIZADO	REALIZADO	DIFERENÇA
28.843.0054.0238	AMORTIZAÇÃO E ENCARGOS DA DÍVIDA INTERNA	232.280.000,00	-	(15.700.000,00)	216.580.000,00	212.030.738,19	4.549.261,81
3290	APLICAÇÕES DIRETAS	104.880.000,00	-	-	104.880.000,00	104.078.557,29	801.442,71
4690	APLICAÇÕES DIRETAS	127.400.000,00	-	(15.700.000,00)	111.700.000,00	107.952.180,90	3.747.819,10
28.844.0054.0241	AMORTIZAÇÃO E ENCARGOS DA DÍVIDA EXTERNA	112.732.500,00	-	(7.000.000,00)	104.532.500,00	104.234.643,45	297.856,55
3290	APLICAÇÕES DIRETAS	47.532.500,00	-	(7.000.000,00)	39.832.500,00	39.799.772,39	32.727,61
4690	APLICAÇÕES DIRETAS	65.200.000,00	-	-	64.700.000,00	64.434.871,06	265.128,94
16.402	**FUNDO DE INCENTIVO À ARRECADAÇÃO TRIBUTÁRIA**	**56.789.760,00**	**-**	**(4.300.000,00)**	**52.489.760,00**	**44.134.226,41**	**8.355.533,59**
16.402	**FUNDO DE INCENTIVO À ARRECADAÇÃO TRIBUTÁRIA**	**56.789.760,00**	**-**	**(4.300.000,00)**	**52.489.760,00**	**44.134.226,41**	**8.355.533,59**
04.122.0017.0247	PAGAMENTO DA RETRIBUIÇÃO VARIÁVEL A SERVIDORES	44.000.000,00	-	(2.100.000,00)	41.900.000,00	36.444.798,44	5.455.201,56
3190	APLICAÇÕES DIRETAS	44.000.000,00	-	(2.100.000,00)	41.900.000,00	36.444.798,44	5.455.201,56
04.122.0017.0249	REFORMA DE UNIDADES FAZENDÁRIAS	4.000.000,00	-	(1.500.000,00)	2.500.000,00	1.957.350,23	542.649,77
3390	APLICAÇÕES DIRETAS	4.000.000,00	-	(1.500.000,00)	2.500.000,00	1.957.350,23	542.649,77
04.122.0017.0251	AQUISIÇÃO DE EQUIPAMENTOS	800.000,00	-	-	800.000,00	453.036,41	346.963,59
4490	APLICAÇÕES DIRETAS	800.000,00	-	-	800.000,00	453.036,41	346.963,59
04.122.0017.0255	AMPLIAÇÃO DE UNIDADES FAZENDÁRIAS	2.500.000,00	-	-	2.500.000,00	1.683.467,89	816.532,11
3390	APLICAÇÕES DIRETAS	350.000,00	-	-	350.000,00	-	350.000,00
4490	APLICAÇÕES DIRETAS	2.150.000,00	-	-	2.150.000,00	1.683.467,89	466.532,11
04.122.0017.0257	CONSTRUÇÃO DE UNIDADES FAZENDÁRIAS	1.000.000,00	-	(700.000,00)	300.000,00	-	300.000,00
3390	APLICAÇÕES DIRETAS	50.000,00	-	-	50.000,00	-	50.000,00
4490	APLICAÇÕES DIRETAS	950.000,00	-	(700.000,00)	250.000,00	-	250.000,00
04.126.0017.0243	GESTÃO DA TECNOLOGIA DA INFORMAÇÃO - FINATE	3.900.000,00	-	-	3.900.000,00	3.312.451,86	587.548,14
3390	APLICAÇÕES DIRETAS	1.900.000,00	-	-	1.900.000,00	1.650.240,86	249.759,14
4490	APLICAÇÕES DIRETAS	2.000.000,00	-	-	2.000.000,00	1.662.211,00	337.789,00
04.128.0017.0254	CAPACITAÇÃO DE RECURSOS HUMANOS	589.760,00	-	-	589.760,00	283.121,58	306.638,42
3390	APLICAÇÕES DIRETAS	589.760,00	-	-	589.760,00	283.121,58	306.638,42
16.403	**FUNDO DE AVAL DO ESTADO DE SERGIPE**	**517.795,00**	**-**	**(105.000,00)**	**412.795,00**	**-**	**412.795,00**
16.403	**FUNDO DE AVAL DO ESTADO DE SERGIPE**	**517.795,00**	**-**	**(105.000,00)**	**412.795,00**	**-**	**412.795,00**
04.694.0021.0231	PRESTAÇÃO DE GARANTIAS AOS EMPRÉSTIMOS DO FUNDO DE	517.795,00	-	(105.000,00)	412.795,00	-	412.795,00
3390	APLICAÇÕES DIRETAS	517.795,00	-	(105.000,00)	412.795,00	-	412.795,00
17.000	**SECRETARIA DE ESTADO DA AGRICULTURA,**	**63.150.924,39**	**-**	**(28.703.128,77)**	**34.447.795,62**	**19.712.124,23**	**14.735.671,39**
17.101	**SECRETARIA DE ESTADO DA AGRICULTURA,**	**63.150.924,39**	**-**	**(28.703.128,77)**	**34.447.795,62**	**19.712.124,23**	**14.735.671,39**

SERGIPE
GOVERNO DO ESTADO

Este documento foi assinado digitalmente por MARCOS FELIPE DE ALMEIDA GOMES e VALDOMIRO DOS SANTOS

Documento assinado com certificado digital (DIGITAL) Verificação em: http://edocsergipe.se.gov.br/consultacodigo. Utilize o código: ER0O-Z5OG-GL54-OZAB

GOVERNO DO ESTADO DE SERGIPE
SECRETARIA DA FAZENDA
SUPERINTENDÊNCIA DE FINANÇAS PÚBLICAS

COMPARATIVO DA DESPESA AUTORIZADA COM A REALIZADA (ANEXO 11 DA LEI
(Anexo 11 da Lei 4.320/64)

Contas Anuais 2022
QUADRO 10
R$1,00

CÓDIGO	ESPECIFICAÇÃO	ORÇAMENTO + SUPLEMENTAÇÃO	ESPECIAL + EXTRAORDINÁRIO	MOVIMENTAÇÃO	AUTORIZADO	REALIZADO	DIFERENÇA
20.122.0037.0226	MANUTENÇÃO DOS SERVIÇOS ADMINISTRATIVOS	1.221.000,00	-	-	1.221.000,00	1.211.019,79	9.980,21
3390	APLICAÇÕES DIRETAS	1.213.300,00	-	(10.000,00)	1.203.300,00	1.199.426,36	3.873,64
3391	APLICAÇÃO DIRETA DECORRENTE DE OPERAÇÕES ENTRE	6.700,00	-	10.000,00	16.700,00	11.593,43	5.106,57
4490	APLICAÇÕES DIRETAS	1.000,00	-	-	1.000,00	-	1.000,00
20.122.0037.0331	PAGAMENTO DE PESSOAL ATIVO	9.097.500,00	-	-	9.097.500,00	8.972.135,09	125.364,91
3190	APLICAÇÕES DIRETAS	8.200.000,00	-	-	8.200.000,00	8.096.070,84	103.929,16
3191	APLICAÇÃO DIRETA DECORRENTE DE OPERAÇÕES ENTRE	787.500,00	-	-	787.500,00	783.768,80	3.731,20
3390	APLICAÇÕES DIRETAS	110.000,00	-	-	110.000,00	92.295,45	17.704,55
20.126.0037.0813	GESTÃO DA TECNOLOGIA DA INFORMAÇÃO.	20.000,00	-	(20.000,00)	-	-	-
4490	APLICAÇÕES DIRETAS	20.000,00	-	(20.000,00)	-	-	-
20.544.0022.0248	VIABILIZAR O ACESSO À ÁGUA EM ÁREAS RURAIS DISPERSAS	4.450.000,00	-	-	4.450.000,00	2.568.679,12	1.881.320,88
3390	APLICAÇÕES DIRETAS	1.300.000,00	-	-	1.300.000,00	83.748,79	1.216.251,21
4490	APLICAÇÕES DIRETAS	3.150.000,00	-	-	3.150.000,00	2.484.930,33	665.069,67
20.605.0022.0329	IMPLANTAÇÃO DO TERMINAL PESQUEIRO DE ARACAJU	4.400.000,00	-	(4.108.560,00)	291.440,00	232.862,68	58.577,32
3390	APLICAÇÕES DIRETAS	500.000,00	-	(208.560,00)	291.440,00	232.862,68	58.577,32
4490	APLICAÇÕES DIRETAS	3.900.000,00	-	(3.900.000,00)	-	-	-
20.606.0022.0325	FORTALECIMENTO DE ARRANJOS PRODUTIVOS PARA A	15.080.550,71	-	(555.280,60)	14.525.270,11	3.780.570,75	10.744.699,36
3390	APLICAÇÕES DIRETAS	5.331.550,71	-	(7.500,00)	5.324.050,71	1.981.085,75	3.342.964,96
4490	APLICAÇÕES DIRETAS	9.749.000,00	-	(547.780,60)	9.201.219,40	1.799.485,00	7.401.734,40
20.606.0022.0887	FORTALECIMENTO DE UNIDADES PRODUTIVAS COM FOCO EM	20.163.789,51	-	(19.991.000,00)	172.789,51	32.060,80	140.728,71
3390	APLICAÇÕES DIRETAS	7.010.000,00	-	(7.000.000,00)	10.000,00	-	10.000,00
4490	APLICAÇÕES DIRETAS	13.153.789,51	-	(12.991.000,00)	162.789,51	32.060,80	130.728,71
20.606.0022.0909	APOIO PARA O DESENVOLVIMENTO RURAL E A INCLUSÃO	1.754.656,00	-	(498.656,00)	1.256.000,00	1.181.000,00	75.000,00
3350	TRANSFERÊNCIAS A INSTITUIÇÕES PRIVADAS SEM FINS	360.000,00	-	(85.000,00)	275.000,00	275.000,00	-
4440	TRANSFERÊNCIAS A MUNICÍPIOS	122.000,00	-	(52.000,00)	70.000,00	70.000,00	-
4450	TRANSFERÊNCIAS A INSTITUIÇÕES PRIVADAS SEM FINS	1.272.656,00	-	(361.656,00)	911.000,00	836.000,00	75.000,00
20.608.0022.0323	PROGRAMA NACIONAL DO GARANTIA SAFRA	1.733.796,00	-	-	1.733.796,00	1.733.796,00	-
3320	TRANFERÊNCIAS À UNIÃO	1.733.796,00	-	-	1.733.796,00	1.733.796,00	-
21.631.0022.0242	FORTALECIMENTO DE PROGRAMAS VOLTADOS PARA O	2.000.000,00	-	(2.000.000,00)	-	-	-
3390	APLICAÇÕES DIRETAS	350.000,00	-	(350.000,00)	-	-	-
4490	APLICAÇÕES DIRETAS	1.650.000,00	-	(1.650.000,00)	-	-	-

SERGIPE
GOVERNO DO ESTADO

Este documento foi assinado digitalmente por MARCOS FELIPE DE ALMEIDA GOMES e VALDOMIRO DOS SANTOS

Documento assinado com certificado digital (DIGITAL) Verificação em: http://edocsergipe.se.gov.br/consultacodigo. Utilize o código: ER0O-Z5OG-GL54-OZAB

GOVERNO DO ESTADO DE SERGIPE
SECRETARIA DA FAZENDA
SUPERINTENDÊNCIA DE FINANÇAS PÚBLICAS

COMPARATIVO DA DESPESA AUTORIZADA COM A REALIZADA (ANEXO 11 DA LEI
(Anexo 11 da Lei 4.320/64)

Contas Anuais 2022
QUADRO 10
R$1,00

CÓDIGO	ESPECIFICAÇÃO	ORÇAMENTO + SUPLEMENTAÇÃO	ESPECIAL + EXTRAORDINÁRIO	MOVIMENTAÇÃO	AUTORIZADO	REALIZADO	DIFERENÇA
28.846.0054.0330	ENCARGOS DE NATUREZA ESPECIAL	3.229.632,17	-	(1.529.632,17)	1.700.000,00	-	1.700.000,00
3390	APLICAÇÕES DIRETAS	1.529.632,17	-	-	1.529.632,17	-	1.529.632,17
4490	APLICAÇÕES DIRETAS	1.700.000,00	-	(1.529.632,17)	170.367,83	-	170.367,83
17.301	**EMPRESA DE DESENVOLVIMENTO AGROPECUÁRIO DE**	**73.459.080,69**	**-**	**(4.563.657,61)**	**66.976.328,21**	**63.050.540,83**	**3.925.787,38**
17.301	**EMPRESA DE DESENVOLVIMENTO AGROPECUÁRIO DE**	**73.459.080,69**	**-**	**(4.563.657,61)**	**66.976.328,21**	**61.980.205,21**	**4.996.123,00**
20.122.0037.0048	PAGAMENTO DE PESSOAL ATIVO	49.215.000,00	-	(150.000,00)	49.065.000,00	47.883.153,63	1.181.846,37
3190	APLICAÇÕES DIRETAS	45.305.000,00	-	(75.000,00)	45.230.000,00	44.119.877,99	1.110.122,01
3191	APLICAÇÃO DIRETA DECORRENTE DE OPERAÇÕES ENTRE	2.075.000,00	-	-	2.075.000,00	2.063.879,05	11.120,95
3390	APLICAÇÕES DIRETAS	1.835.000,00	-	(75.000,00)	1.760.000,00	1.699.396,59	60.603,41
20.122.0037.0049	MANUTENÇÃO GERAL	10.662.117,74	-	(540.584,39)	8.506.370,48	8.192.041,28	314.329,20
3390	APLICAÇÕES DIRETAS	10.509.117,74	-	(433.984,39)	8.459.970,48	8.153.545,18	306.425,30
3391	APLICAÇÃO DIRETA DECORRENTE DE OPERAÇÕES ENTRE	153.000,00	-	(106.600,00)	46.400,00	38.496,10	7.903,90
20.122.0037.0669	COMUNICAÇÃO RURAL, SOCIAL E MARKETING	140.000,00	-	(25.000,00)	115.000,00	9.394,52	105.605,48
3390	APLICAÇÕES DIRETAS	140.000,00	-	(25.000,00)	115.000,00	9.394,52	105.605,48
20.573.0022.0119	FORTALECIMENTO DA PESQUISA AGROPECUÁRIA	141.917,00	-	(36.815,00)	105.102,00	207,60	104.894,40
3390	APLICAÇÕES DIRETAS	125.102,00	-	(20.000,00)	105.102,00	207,60	104.894,40
4490	APLICAÇÕES DIRETAS	16.815,00	-	(16.815,00)	-	-	-
20.606.0022.0117	RENOVAÇÃO DA FROTA DE VEÍCULOS	3.153.000,00	-	(400.000,00)	2.753.000,00	2.533.948,00	219.052,00
4490	APLICAÇÕES DIRETAS	3.153.000,00	-	(400.000,00)	2.753.000,00	2.533.948,00	219.052,00
20.606.0022.0120	ASSISTÊNCIA TÉCNICA E EXTENSÃO RURAL À AGRICULTURA	302.829,00	-	-	302.829,00	60.056,32	242.772,68
3390	APLICAÇÕES DIRETAS	302.829,00	-	-	302.829,00	60.056,32	242.772,68
20.606.0022.0121	CAPACITAÇÃO DE RECURSOS HUMANOS	70.000,00	-	(9.000,00)	61.000,00	5.490,00	55.510,00
3390	APLICAÇÕES DIRETAS	70.000,00	-	(9.000,00)	61.000,00	5.490,00	55.510,00
20.606.0022.0123	REFORMA DE UNIDADES DESECENTRALIZADAS	2.049.400,00	-	(1.287.578,22)	612.121,78	173.419,69	438.702,09
3390	APLICAÇÕES DIRETAS	2.049.400,00	-	(1.287.578,22)	612.121,78	173.419,69	438.702,09
20.606.0022.0124	FORTALECIMENTO DA DEFESA SANITÁRIA ANIMAL	1.018.658,22	-	(130.000,00)	828.658,22	658.239,47	170.418,75
3390	APLICAÇÕES DIRETAS	1.018.658,22	-	(130.000,00)	828.658,22	658.239,47	170.418,75
20.606.0022.0125	OPERACIONALIZAÇÃO DO PROJETO DOM HELDER CÂMARA	141.900,00	-	-	141.900,00	4.151,22	137.748,78
3390	APLICAÇÕES DIRETAS	141.900,00	-	-	141.900,00	4.151,22	137.748,78
20.606.0022.0127	CONSTRUÇÃO DE ESCRITÓRIOS LOCAIS E OUTRAS UNIDADES	1.632.700,00	-	(1.552.700,00)	80.000,00	-	80.000,00
4490	APLICAÇÕES DIRETAS	1.632.700,00	-	(1.552.700,00)	80.000,00	-	80.000,00

SERGIPE
GOVERNO DO ESTADO

Este documento foi assinado digitalmente por MARCOS FELIPE DE ALMEIDA GOMES e VALDOMIRO DOS SANTOS

Documento assinado com certificado digital (DIGITAL) Verificação em: http://edocsergipe.se.gov.br/consultacodigo. Utilize o código: ER0O-Z5OG-GL54-OZAB

GOVERNO DO ESTADO DE SERGIPE
SECRETARIA DA FAZENDA
SUPERINTENDÊNCIA DE FINANÇAS PÚBLICAS

COMPARATIVO DA DESPESA AUTORIZADA COM A REALIZADA (ANEXO 11 DA LEI
(Anexo 11 da Lei 4.320/64)

Contas Anuais 2022
QUADRO 10
R$1,00

CÓDIGO	ESPECIFICAÇÃO	ORÇAMENTO + SUPLEMENTAÇÃO	ESPECIAL + EXTRAORDINÁRIO	MOVIMENTAÇÃO	AUTORIZADO	REALIZADO	DIFERENÇA
20.606.0022.0750	FORTALECIMENTO DA DEFESA SANITÁRIA VEGETAL	280.000,00	-	-	280.000,00	36.367,77	243.632,23
3390	APLICAÇÕES DIRETAS	280.000,00	-	-	280.000,00	36.367,77	243.632,23
20.606.0037.0085	GESTÃO DA TECNOLOGIA DA INFORMAÇÃO	1.160.000,00	-	(8.080,00)	1.151.920,00	348.712,24	803.207,76
3390	APLICAÇÕES DIRETAS	485.000,00	-	-	485.000,00	331.792,24	153.207,76
4490	APLICAÇÕES DIRETAS	675.000,00	-	(8.080,00)	666.920,00	16.920,00	650.000,00
20.606.0037.0086	AQUISIÇÃO DE EQUIPAMENTOS	940.000,00	-	(410.900,00)	529.100,00	217.294,22	311.805,78
4490	APLICAÇÕES DIRETAS	940.000,00	-	(410.900,00)	529.100,00	217.294,22	311.805,78
20.631.0022.0122	REGULARIZAÇÃO FUNDIÁRIA DE IMÓVEIS RURAIS	361.493,34	-	-	361.493,34	121.262,74	240.230,60
3390	APLICAÇÕES DIRETAS	361.493,34	-	-	361.493,34	121.262,74	240.230,60
28.843.0054.0057	ENCARGOS E AMORTIZAÇÃO DA DÍVIDA	1.155.600,00	-	-	1.155.600,00	1.154.619,10	980,90
4690	APLICAÇÕES DIRETAS	1.155.600,00	-	-	1.155.600,00	1.154.619,10	980,90
28.846.0054.0084	SENTENÇAS JUDICIAIS E PAGAMENTO DE PRECATÓRIOS	1.034.465,39	-	(13.000,00)	927.233,39	581.847,41	345.385,98
3190	APLICAÇÕES DIRETAS	866.963,39	-	-	772.731,39	531.156,10	241.575,29
3390	APLICAÇÕES DIRETAS	137.502,00	-	(7.000,00)	130.502,00	47.417,09	83.084,91
3391	APLICAÇÃO DIRETA DECORRENTE DE OPERAÇÕES ENTRE	30.000,00	-	(6.000,00)	24.000,00	3.274,22	20.725,78
24.404	**FUNDO ESTADUAL DE COMBATE E ERRADICAÇÃO DA**	**-**	**-**	**-**	**-**	**1.070.335,62**	**(1.070.335,62)**
08.244.0011.0450	APOIO A AGRICULTURA FAMILIAR E POPULAÇÃO DE BAIXA	-	-	-	-	1.070.335,62	(1.070.335,62)
3390	APLICAÇÕES DIRETAS	-	-	-	-	1.070.335,62	(1.070.335,62)
17.302	**COMPANHIA DE DESENVOLVIMENTO DE RECURSOS HÍDRICOS**	**72.211.162,41**	**-**	**(3.690.500,00)**	**68.520.662,41**	**72.277.195,51**	**(3.756.533,10)**
17.302	**COMPANHIA DE DESENVOLVIMENTO DE RECURSOS HÍDRICOS**	**72.211.162,41**	**-**	**(3.690.500,00)**	**68.520.662,41**	**67.366.437,37**	**1.154.225,04**
20.122.0037.0006	PAGAMENTO DE PESSOAL ATIVO	50.760.000,00	-	-	50.760.000,00	50.004.274,98	755.725,02
3190	APLICAÇÕES DIRETAS	47.000.000,00	-	200.000,00	47.200.000,00	46.559.418,81	640.581,19
3191	APLICAÇÃO DIRETA DECORRENTE DE OPERAÇÕES ENTRE	1.500.000,00	-	(200.000,00)	1.300.000,00	1.192.737,04	107.262,96
3390	APLICAÇÕES DIRETAS	2.260.000,00	-	-	2.260.000,00	2.252.119,13	7.880,87
20.122.0037.0007	MANUTENÇÃO DAS ATIVIDADES DA COHIDRO	6.870.000,00	-	(150.000,00)	6.720.000,00	6.502.227,62	217.772,38
3390	APLICAÇÕES DIRETAS	6.760.000,00	-	(150.000,00)	6.610.000,00	6.413.433,41	196.566,59
3391	APLICAÇÃO DIRETA DECORRENTE DE OPERAÇÕES ENTRE	110.000,00	-	-	110.000,00	88.794,21	21.205,79
20.126.0037.0032	GESTÃO DA TECNOLOGIA DA INFORMAÇÃO	100.000,00	-	(100.000,00)	-	-	-
3390	APLICAÇÕES DIRETAS	50.000,00	-	(50.000,00)	-	-	-
4490	APLICAÇÕES DIRETAS	50.000,00	-	(50.000,00)	-	-	-
20.544.0022.0662	AQUISIÇÃO DE MATERIAL PERMANENTE, EQUIPAMENTOS E	130.000,00	-	(102.000,00)	28.000,00	15.729,00	12.271,00

SERGIPE
GOVERNO DO ESTADO

Este documento foi assinado digitalmente por MARCOS FELIPE DE ALMEIDA GOMES e VALDOMIRO DOS SANTOS

Documento assinado com certificado digital (DIGITAL) Verificação em: http://edocsergipe.se.gov.br/consultacodigo. Utilize o código: ER0O-Z5OG-GL54-OZAB

GOVERNO DO ESTADO DE SERGIPE
SECRETARIA DA FAZENDA
SUPERINTENDÊNCIA DE FINANÇAS PÚBLICAS

COMPARATIVO DA DESPESA AUTORIZADA COM A REALIZADA (ANEXO 11 DA LEI
(Anexo 11 da Lei 4.320/64)

Contas Anuais 2022
QUADRO 10
R$1,00

CÓDIGO	ESPECIFICAÇÃO	ORÇAMENTO + SUPLEMENTAÇÃO	ESPECIAL + EXTRAORDINÁRIO	MOVIMENTAÇÃO	AUTORIZADO	REALIZADO	DIFERENÇA
4490	APLICAÇÕES DIRETAS	130.000,00	-	(102.000,00)	28.000,00	15.729,00	12.271,00
20.544.0022.0875	PERFURAÇÃO DE POÇOS TUBULARES	829.665,00	-	(42.000,00)	787.665,00	703.361,99	84.303,01
3350	TRANSFERÊNCIAS A INSTITUIÇÕES PRIVADAS SEM FINS	40.000,00	-	-	40.000,00	40.000,00	-
3390	APLICAÇÕES DIRETAS	789.665,00	-	(42.000,00)	747.665,00	663.361,99	84.303,01
20.544.0037.0012	RECUPERAÇÃO DE POÇOS TUBULARES	20.000,00	-	(20.000,00)	-	-	-
3390	APLICAÇÕES DIRETAS	20.000,00	-	(20.000,00)	-	-	-
20.607.0022.0666	IMPLANTAÇÃO DE SISTEMA SMPLIFICADO DE ABASTECIMENTO	10.000,00	-	(10.000,00)	-	-	-
3390	APLICAÇÕES DIRETAS	10.000,00	-	(10.000,00)	-	-	-
20.607.0022.0670	REVITALIZAÇÃO DOS PERIMETROS IRRIGADOS	10.000,00	-	(10.000,00)	-	-	-
3390	APLICAÇÕES DIRETAS	10.000,00	-	(10.000,00)	-	-	-
20.607.0037.0014	MANUTENÇÃO DO PERÍMETRO IRRIGADO CALIFÓRNIA	5.700.000,00	-	(1.009.000,00)	4.691.000,00	4.687.632,99	3.367,01
3390	APLICAÇÕES DIRETAS	5.700.000,00	-	(1.009.000,00)	4.691.000,00	4.687.632,99	3.367,01
20.607.0037.0015	MANUTENÇÃO DO PERÍMETRO IRRIGADO RIBEIRA	3.950.000,00	-	(714.000,00)	3.236.000,00	3.232.663,74	3.336,26
3390	APLICAÇÕES DIRETAS	3.950.000,00	-	(714.000,00)	3.236.000,00	3.232.663,74	3.336,26
20.607.0037.0016	MANUTENÇÃO DO PERÍMETRO IRRIGADO JACARECICA I	570.000,00	-	(88.500,00)	481.500,00	424.297,94	57.202,06
3390	APLICAÇÕES DIRETAS	570.000,00	-	(88.500,00)	481.500,00	424.297,94	57.202,06
20.607.0037.0018	MANUTENÇÃO DO PERÍMETRO IRRIGADO PIAUI	1.300.000,00	-	(455.000,00)	845.000,00	833.370,36	11.629,64
3390	APLICAÇÕES DIRETAS	1.300.000,00	-	(455.000,00)	845.000,00	833.370,36	11.629,64
20.607.0037.0019	MANUTENÇÃO DO PERÍMETRO IRRIGADO JACARÉ - CURITUBA	10.000,00	-	(10.000,00)	-	-	-
3390	APLICAÇÕES DIRETAS	10.000,00	-	(10.000,00)	-	-	-
20.608.0022.0668	APOIO AS CADEIAS PRODUTIVAS DO AGRONEGÓCIO EM	965.997,41	-	(960.000,00)	5.997,41	-	5.997,41
3390	APLICAÇÕES DIRETAS	10.000,00	-	(10.000,00)	-	-	-
4490	APLICAÇÕES DIRETAS	955.997,41	-	(950.000,00)	5.997,41	-	5.997,41
20.843.0054.0022	AMORTIZAÇÃO E ENCARGOS DA DIVIDA INTERNA	965.500,00	-	-	965.500,00	962.878,75	2.621,25
4690	APLICAÇÕES DIRETAS	965.500,00	-	-	965.500,00	962.878,75	2.621,25
20.846.0054.0020	PAGAMENTTO DE SENTENÇA JUDICIAIS	20.000,00	-	(20.000,00)	-	-	-
3390	APLICAÇÕES DIRETAS	20.000,00	-	(20.000,00)	-	-	-
24.404	**FUNDO ESTADUAL DE COMBATE E ERRADICAÇÃO DA**	**-**	**-**	**-**	**-**	**4.910.758,14**	**(4.910.758,14)**
08.244.0011.0450	APOIO A AGRICULTURA FAMILIAR E POPULAÇÃO DE BAIXA	-	-	-	-	4.910.758,14	(4.910.758,14)
3390	APLICAÇÕES DIRETAS	-	-	-	-	4.910.758,14	(4.910.758,14)
18.000	**SECRETARIA DE ESTADO DA EDUCAÇÃO, DO ESPORTE E DA**	**3.017.467.145,64**	**10.700.000,00**	**(295.864.178,08)**	**2.144.147.436,78**	**2.091.114.529,64**	**53.032.907,14**

SERGIPE
GOVERNO DO ESTADO

Este documento foi assinado digitalmente por MARCOS FELIPE DE ALMEIDA GOMES e VALDOMIRO DOS SANTOS

Documento assinado com certificado digital (DIGITAL) Verificação em: http://edocsergipe.se.gov.br/consultacodigo. Utilize o código: ER0O-Z5OG-GL54-OZAB

GOVERNO DO ESTADO DE SERGIPE
SECRETARIA DA FAZENDA
SUPERINTENDÊNCIA DE FINANÇAS PÚBLICAS

COMPARATIVO DA DESPESA AUTORIZADA COM A REALIZADA (ANEXO 11 DA LEI
(Anexo 11 da Lei 4.320/64)

Contas Anuais 2022
QUADRO 10
R$1,00

CÓDIGO	ESPECIFICAÇÃO	ORÇAMENTO + SUPLEMENTAÇÃO	ESPECIAL + EXTRAORDINÁRIO	MOVIMENTAÇÃO	AUTORIZADO	REALIZADO	DIFERENÇA
18.101	**SECRETARIA DE ESTADO DA EDUCAÇÃO, DO ESPORTE E DA**	**1.656.648.814,04**	**10.700.000,00**	**(283.595.178,08)**	**1.015.648.465,98**	**974.843.562,75**	**40.804.903,23**
12.361.0007.0678	ALFABETIZAÇÃO DE JOVENS E ADULTOS	500.000,00	-	(500.000,00)	-	-	-
3390	APLICAÇÕES DIRETAS	500.000,00	-	(500.000,00)	-	-	-
12.361.0007.0680	ALIMENTAÇÃO ESCOLAR DO ENSINO FUNDAMENTAL	19.421.000,00	-	(4.338.000,00)	14.583.000,00	14.401.367,43	181.632,57
3350	TRANSFERÊNCIAS A INSTITUIÇÕES PRIVADAS SEM FINS	800.000,00	-	(800.000,00)	-	-	-
3390	APLICAÇÕES DIRETAS	18.621.000,00	-	(3.538.000,00)	14.583.000,00	14.401.367,43	181.632,57
12.361.0007.0682	DESENVOLVIMENTO DE POLÍTICAS INCLUSIVAS DA EDUCAÇÃO	1.780.000,00	-	(350.000,00)	1.430.000,00	1.063.426,90	366.573,10
3350	TRANSFERÊNCIAS A INSTITUIÇÕES PRIVADAS SEM FINS	1.100.000,00	-	(50.000,00)	1.050.000,00	716.227,38	333.772,62
3390	APLICAÇÕES DIRETAS	680.000,00	-	(300.000,00)	380.000,00	347.199,52	32.800,48
12.361.0007.0685	QUALIFICAÇÃO DE SERVIDORES DO ENSINO FUNDAMENTAL	5.254.000,00	-	(3.066.820,00)	1.187.180,00	525.831,03	661.348,97
3350	TRANSFERÊNCIAS A INSTITUIÇÕES PRIVADAS SEM FINS	316.000,00	-	(316.000,00)	-	-	-
3390	APLICAÇÕES DIRETAS	4.000.000,00	-	(1.812.820,00)	1.187.180,00	525.831,03	661.348,97
4450	TRANSFERÊNCIAS A INSTITUIÇÕES PRIVADAS SEM FINS	938.000,00	-	(938.000,00)	-	-	-
12.361.0007.0687	SISTEMA DE AVALIAÇÃO DA EDUCAÇÃO BÁSICA - ENSINO	1.401.000,00	-	(636.000,00)	711.000,00	710.000,00	1.000,00
3390	APLICAÇÕES DIRETAS	1.401.000,00	-	(636.000,00)	711.000,00	710.000,00	1.000,00
12.361.0007.0699	REALIZAÇÃO DE PROJETOS PEDAGÓGICOS DO ENSINO	18.805.000,00	-	(3.275.500,00)	13.429.500,00	13.116.612,08	312.887,92
3390	APLICAÇÕES DIRETAS	16.050.000,00	-	(3.175.500,00)	10.874.500,00	10.720.032,26	154.467,74
3391	APLICAÇÃO DIRETA DECORRENTE DE OPERAÇÕES ENTRE	105.000,00	-	-	105.000,00	93.500,00	11.500,00
4490	APLICAÇÕES DIRETAS	2.650.000,00	-	(100.000,00)	2.450.000,00	2.303.079,82	146.920,18
12.361.0007.0704	TRANSFERÊNCIA DE RECURSOS ÀS ESCOLAS DE ENSINO	57.598.180,00	-	(12.500.000,00)	33.798.180,00	31.064.777,00	2.733.403,00
3350	TRANSFERÊNCIAS A INSTITUIÇÕES PRIVADAS SEM FINS	47.757.980,00	-	(4.050.000,00)	32.407.980,00	30.017.417,00	2.390.563,00
3390	APLICAÇÕES DIRETAS	800.000,00	-	(800.000,00)	-	-	-
4450	TRANSFERÊNCIAS A INSTITUIÇÕES PRIVADAS SEM FINS	7.840.200,00	-	(6.450.000,00)	1.390.200,00	1.047.360,00	342.840,00
4490	APLICAÇÕES DIRETAS	1.200.000,00	-	(1.200.000,00)	-	-	-
12.361.0007.0707	REFORMA DE UNIDADES ESCOLARES DO ENSINO	17.550.000,00	-	(10.301.000,00)	5.249.000,00	3.896.271,98	1.352.728,02
3390	APLICAÇÕES DIRETAS	17.550.000,00	-	(10.301.000,00)	5.249.000,00	3.896.271,98	1.352.728,02
12.361.0007.0709	AMPLIAÇÃO DE UNIDADES ESCOLARES DO ENSINO	4.291.000,00	-	(1.500.000,00)	2.791.000,00	2.456.087,84	334.912,16
4490	APLICAÇÕES DIRETAS	4.291.000,00	-	(1.500.000,00)	2.791.000,00	2.456.087,84	334.912,16
12.361.0007.0711	CONSTRUÇÃO DE QUADRAS ESPORTIVAS NAS UNIDADES	19.050.000,00	-	-	15.050.000,00	14.929.749,53	120.250,47
4490	APLICAÇÕES DIRETAS	19.050.000,00	-	-	15.050.000,00	14.929.749,53	120.250,47
12.361.0007.0714	DESENVOLVIMENTO DO PROGRAMA ALFABETIZAR PRA	213.050.000,00	-	(7.061.000,00)	105.489.000,00	105.392.654,09	96.345,91

SERGIPE
GOVERNO DO ESTADO

Este documento foi assinado digitalmente por MARCOS FELIPE DE ALMEIDA GOMES e VALDOMIRO DOS SANTOS

Documento assinado com certificado digital (DIGITAL) Verificação em: http://edocsergipe.se.gov.br/consultacodigo. Utilize o código: ER0O-Z5OG-GL54-OZAB

GOVERNO DO ESTADO DE SERGIPE
SECRETARIA DA FAZENDA
SUPERINTENDÊNCIA DE FINANÇAS PÚBLICAS

COMPARATIVO DA DESPESA AUTORIZADA COM A REALIZADA (ANEXO 11 DA LEI
(Anexo 11 da Lei 4.320/64)

Contas Anuais 2022
QUADRO 10
R$1,00

CÓDIGO	ESPECIFICAÇÃO	ORÇAMENTO + SUPLEMENTAÇÃO	ESPECIAL + EXTRAORDINÁRIO	MOVIMENTAÇÃO	AUTORIZADO	REALIZADO	DIFERENÇA
3350	TRANSFERÊNCIAS A INSTITUIÇÕES PRIVADAS SEM FINS	2.000.000,00	-	(950.000,00)	550.000,00	533.000,00	17.000,00
3390	APLICAÇÕES DIRETAS	10.500.000,00	-	(3.821.000,00)	6.679.000,00	6.640.784,96	38.215,04
4440	TRANSFERÊNCIAS A MUNICÍPIOS	200.000.000,00	-	(2.290.000,00)	97.710.000,00	97.701.869,13	8.130,87
4450	TRANSFERÊNCIAS A INSTITUIÇÕES PRIVADAS SEM FINS	550.000,00	-	-	550.000,00	517.000,00	33.000,00
12.361.0007.0715	REESTRUTURAÇÃO DE QUADRAS ESPORTIVAS NAS UNIDADES	6.350.000,00	-	(1.600.000,00)	2.750.000,00	2.007.871,18	742.128,82
3390	APLICAÇÕES DIRETAS	3.750.000,00	-	(300.000,00)	2.450.000,00	1.916.003,72	533.996,28
4490	APLICAÇÕES DIRETAS	2.600.000,00	-	(1.300.000,00)	300.000,00	91.867,46	208.132,54
12.361.0007.0724	TRANSPORTE ESCOLAR DO ENSINO FUNDAMENTAL	132.710.000,00	-	(11.205.500,00)	69.221.500,00	68.218.248,32	1.003.251,68
3390	APLICAÇÕES DIRETAS	41.404.000,00	-	(10.462.000,00)	23.442.000,00	23.435.748,32	6.251,68
4490	APLICAÇÕES DIRETAS	91.306.000,00	-	(743.500,00)	45.779.500,00	44.782.500,00	997.000,00
12.361.0007.0740	MELHORIA DA INFRAESTRUTURA DE UNIDADES ESCOLARES DO	32.770.000,00	-	(12.910.500,00)	17.359.500,00	17.141.114,58	218.385,42
3390	APLICAÇÕES DIRETAS	1.050.000,00	-	(258.500,00)	291.500,00	260.543,60	30.956,40
4490	APLICAÇÕES DIRETAS	31.720.000,00	-	(12.652.000,00)	17.068.000,00	16.880.570,98	187.429,02
12.361.0007.0744	DESENVOLVIMENTO DO PROGRAMA SERGIPE NA IDADE	2.000.000,00	-	(1.063.000,00)	937.000,00	936.738,00	262,00
3390	APLICAÇÕES DIRETAS	2.000.000,00	-	(1.063.000,00)	937.000,00	936.738,00	262,00
12.361.0007.0745	FORMALIZAÇÃO DE PARCERIAS COM OS MUNICÍPIOS PARA O	14.400.000,00	-	(3.760.000,00)	10.640.000,00	10.414.740,15	225.259,85
3340	TRANSFERÊNCIAS A MUNICÍPIOS	14.400.000,00	-	(3.760.000,00)	10.640.000,00	10.414.740,15	225.259,85
12.361.0007.0826	INTERNET PATROCINADA NO ENSINO FUNDAMENTAL	500.000,00	-	(500.000,00)	-	-	-
3390	APLICAÇÕES DIRETAS	500.000,00	-	(500.000,00)	-	-	-
12.361.0007.0828	AQUISIÇÃO DE MATERIAL PEDAGÓGICO PARA ALUNOS DO	5.700.000,00	-	(5.700.000,00)	-	-	-
3350	TRANSFERÊNCIAS A INSTITUIÇÕES PRIVADAS SEM FINS	5.200.000,00	-	(5.200.000,00)	-	-	-
3390	APLICAÇÕES DIRETAS	500.000,00	-	(500.000,00)	-	-	-
12.361.0007.0846	REMUNERAÇÃO DOS PROFISSIONAIS DO MAGISTÉRIO DO	32.552.250,00	-	-	20.552.250,00	17.331.786,95	3.220.463,05
3190	APLICAÇÕES DIRETAS	26.179.250,00	-	-	16.179.250,00	13.121.721,42	3.057.528,58
3191	APLICAÇÃO DIRETA DECORRENTE DE OPERAÇÕES ENTRE	6.353.000,00	-	-	4.353.000,00	4.209.876,36	143.123,64
3390	APLICAÇÕES DIRETAS	20.000,00	-	-	20.000,00	189,17	19.810,83
12.361.0007.0873	IMPLEMENTAÇÃO DA EDUCAÇÃO MAIS CONECTADA DO ENSINO	6.065.000,00	-	(1.185.000,00)	2.880.000,00	2.827.868,67	52.131,33
3390	APLICAÇÕES DIRETAS	2.065.000,00	-	(420.000,00)	1.645.000,00	1.592.868,67	52.131,33
4490	APLICAÇÕES DIRETAS	4.000.000,00	-	(765.000,00)	1.235.000,00	1.235.000,00	-
12.361.0007.0912	APOIO PARA A MELHORIA NAS REDES MUNICIPAIS DE ENSINO	465.000,00	-	(100.000,00)	365.000,00	345.000,00	20.000,00
3340	TRANSFERÊNCIAS A MUNICÍPIOS	210.000,00	-	-	210.000,00	190.000,00	20.000,00

SERGIPE
GOVERNO DO ESTADO

Este documento foi assinado digitalmente por MARCOS FELIPE DE ALMEIDA GOMES e VALDOMIRO DOS SANTOS

Documento assinado com certificado digital (DIGITAL) Verificação em: http://edocsergipe.se.gov.br/consultacodigo. Utilize o código: ER0O-Z5OG-GL54-OZAB

GOVERNO DO ESTADO DE SERGIPE
SECRETARIA DA FAZENDA
SUPERINTENDÊNCIA DE FINANÇAS PÚBLICAS

COMPARATIVO DA DESPESA AUTORIZADA COM A REALIZADA (ANEXO 11 DA LEI
(Anexo 11 da Lei 4.320/64)

Contas Anuais 2022
QUADRO 10
R$1,00

CÓDIGO	ESPECIFICAÇÃO	ORÇAMENTO + SUPLEMENTAÇÃO	ESPECIAL + EXTRAORDINÁRIO	MOVIMENTAÇÃO	AUTORIZADO	REALIZADO	DIFERENÇA
4440	TRANSFERÊNCIAS A MUNICÍPIOS	255.000,00	-	(100.000,00)	155.000,00	155.000,00	-
12.361.0007.0923	IMPLEMENTAÇÃO DO PROGRAMA ESTUDANTE MONITOR DO	-	3.570.000,00	-	3.570.000,00	3.482.654,74	87.345,26
3390	APLICAÇÕES DIRETAS	-	3.570.000,00	-	3.570.000,00	3.482.654,74	87.345,26
12.361.0007.0925	IMPLEMENTAÇÃO DO PROGRAMA PESQUISA NA ESCOLA NO	-	400.000,00	(400.000,00)	-	-	-
3390	APLICAÇÕES DIRETAS	-	400.000,00	(400.000,00)	-	-	-
12.361.0038.0598	MANUTENÇÃO DE ATIVIDADES ADMINISTRATIVAS E	41.005.000,00	-	(40.000,00)	35.965.000,00	35.466.908,24	498.091,76
3390	APLICAÇÕES DIRETAS	41.005.000,00	-	(40.000,00)	35.965.000,00	35.466.908,24	498.091,76
12.361.0038.0608	MANUTENÇÃO DA ESTRUTURA FÍSICA DE UNIDADES	12.500.000,00	-	(1.940.367,30)	8.559.632,70	8.157.960,81	401.671,89
3390	APLICAÇÕES DIRETAS	12.500.000,00	-	(1.940.367,30)	8.559.632,70	8.157.960,81	401.671,89
12.361.0038.0628	REMUNERAÇÃO DOS SERVIDORES ADMINISTRATIVOS DO	24.108.500,00	-	(3.100.000,00)	21.008.500,00	19.787.352,42	1.221.147,58
3190	APLICAÇÕES DIRETAS	21.044.500,00	-	(1.700.000,00)	19.344.500,00	18.523.340,01	821.159,99
3191	APLICAÇÃO DIRETA DECORRENTE DE OPERAÇÕES ENTRE	2.264.000,00	-	(1.400.000,00)	864.000,00	695.294,96	168.705,04
3390	APLICAÇÕES DIRETAS	800.000,00	-	-	800.000,00	568.717,45	231.282,55
12.362.0001.0749	IMPLEMENTAÇÃO DE POLÍTICAS PÚBLICAS PARA JUVENTUDE	50.000,00	-	-	50.000,00	11.950,00	38.050,00
3390	APLICAÇÕES DIRETAS	50.000,00	-	-	50.000,00	11.950,00	38.050,00
12.362.0007.0676	REMUNERAÇÃO DOS PROFISSIONAIS DO MAGISTÉRIO ENSINO	82.872.878,00	-	(12.350.000,00)	45.604.939,00	41.531.096,62	4.073.842,38
3190	APLICAÇÕES DIRETAS	70.972.878,00	-	(13.250.000,00)	36.504.939,00	33.528.850,63	2.976.088,37
3191	APLICAÇÃO DIRETA DECORRENTE DE OPERAÇÕES ENTRE	11.880.000,00	-	900.000,00	9.080.000,00	8.002.079,10	1.077.920,90
3390	APLICAÇÕES DIRETAS	20.000,00	-	-	20.000,00	166,89	19.833,11
12.362.0007.0681	ALIMENTAÇÃO ESCOLAR DO ENSINO MÉDIO	33.254.000,00	-	(5.639.000,00)	27.115.000,00	26.660.223,26	454.776,74
3350	TRANSFERÊNCIAS A INSTITUIÇÕES PRIVADAS SEM FINS	800.000,00	-	(800.000,00)	-	-	-
3390	APLICAÇÕES DIRETAS	32.454.000,00	-	(4.839.000,00)	27.115.000,00	26.660.223,26	454.776,74
12.362.0007.0686	QUALIFICAÇÃO DE SERVIDORES DO ENSINO MÉDIO	8.106.000,00	-	(3.741.935,00)	2.364.065,00	404.071,96	1.959.993,04
3350	TRANSFERÊNCIAS A INSTITUIÇÕES PRIVADAS SEM FINS	106.000,00	-	(106.000,00)	-	-	-
3390	APLICAÇÕES DIRETAS	8.000.000,00	-	(3.635.935,00)	2.364.065,00	404.071,96	1.959.993,04
12.362.0007.0689	SISTEMA DE AVALIAÇÃO DA EDUCAÇÃO BÁSICA - ENSINO MÉDIO	417.000,00	-	(196.000,00)	201.000,00	200.000,00	1.000,00
3390	APLICAÇÕES DIRETAS	417.000,00	-	(196.000,00)	201.000,00	200.000,00	1.000,00
12.362.0007.0690	IMPLANTAÇÃO DA EDUCAÇÃO INTEGRAL NO ENSINO MÉDIO	71.400.000,00	-	(30.255.911,92)	14.644.088,08	13.161.249,63	1.482.838,45
3390	APLICAÇÕES DIRETAS	15.900.000,00	-	(9.458.911,92)	441.088,08	395.779,18	45.308,90
4490	APLICAÇÕES DIRETAS	55.500.000,00	-	(20.797.000,00)	14.203.000,00	12.765.470,45	1.437.529,55
12.362.0007.0697	PRÉ-UNIVERSITÁRIO DA SEDUC	500.000,00	-	(250.000,00)	250.000,00	217.174,98	32.825,02

SERGIPE
GOVERNO DO ESTADO

Este documento foi assinado digitalmente por MARCOS FELIPE DE ALMEIDA GOMES e VALDOMIRO DOS SANTOS

Documento assinado com certificado digital (DIGITAL) Verificação em: http://edocsergipe.se.gov.br/consultacodigo. Utilize o código: ER0O-Z5OG-GL54-OZAB

GOVERNO DO ESTADO DE SERGIPE
SECRETARIA DA FAZENDA
SUPERINTENDÊNCIA DE FINANÇAS PÚBLICAS

COMPARATIVO DA DESPESA AUTORIZADA COM A REALIZADA (ANEXO 11 DA LEI
(Anexo 11 da Lei 4.320/64)

Contas Anuais 2022
QUADRO 10
R$1,00

CÓDIGO	ESPECIFICAÇÃO	ORÇAMENTO + SUPLEMENTAÇÃO	ESPECIAL + EXTRAORDINÁRIO	MOVIMENTAÇÃO	AUTORIZADO	REALIZADO	DIFERENÇA
3390	APLICAÇÕES DIRETAS	500.000,00	-	(250.000,00)	250.000,00	217.174,98	32.825,02
12.362.0007.0700	REALIZAÇÃO DE PROJETOS PEDAGÓGICOS DO ENSINO MÉDIO	19.725.000,00	-	(4.050.555,00)	14.474.445,00	13.516.037,83	958.407,17
3350	TRANSFERÊNCIAS A INSTITUIÇÕES PRIVADAS SEM FINS	246.000,00	-	(246.000,00)	-	-	-
3390	APLICAÇÕES DIRETAS	16.990.000,00	-	(3.700.000,00)	12.290.000,00	11.416.870,49	873.129,51
3391	APLICAÇÃO DIRETA DECORRENTE DE OPERAÇÕES ENTRE	105.000,00	-	-	105.000,00	93.500,00	11.500,00
4490	APLICAÇÕES DIRETAS	2.384.000,00	-	(104.555,00)	2.079.445,00	2.005.667,34	73.777,66
12.362.0007.0705	TRANSFERÊNCIA DE RECURSOS ÀS ESCOLAS DE ENSINO	77.183.110,21	-	(13.918.000,00)	43.422.088,00	40.253.880,00	3.168.208,00
3350	TRANSFERÊNCIAS A INSTITUIÇÕES PRIVADAS SEM FINS	65.737.640,21	-	(3.818.000,00)	42.076.618,00	39.334.660,00	2.741.958,00
3390	APLICAÇÕES DIRETAS	860.000,00	-	(820.000,00)	40.000,00	-	40.000,00
4450	TRANSFERÊNCIAS A INSTITUIÇÕES PRIVADAS SEM FINS	9.385.470,00	-	(8.080.000,00)	1.305.470,00	919.220,00	386.250,00
4490	APLICAÇÕES DIRETAS	1.200.000,00	-	(1.200.000,00)	-	-	-
12.362.0007.0706	CONSTRUÇÃO DE UNIDADES ESCOLARES DO ENSINO MÉDIO	12.000.000,00	-	(7.967.000,00)	33.000,00	31.175,86	1.824,14
4490	APLICAÇÕES DIRETAS	12.000.000,00	-	(7.967.000,00)	33.000,00	31.175,86	1.824,14
12.362.0007.0708	REFORMA DE UNIDADES ESCOLARES DO ENSINO MÉDIO	14.971.000,00	-	(6.900.000,00)	6.071.000,00	5.595.971,64	475.028,36
3390	APLICAÇÕES DIRETAS	14.971.000,00	-	(6.900.000,00)	6.071.000,00	5.595.971,64	475.028,36
12.362.0007.0710	AMPLIAÇÃO DE UNIDADES ESCOLARES DO ENSINO MÉDIO	3.719.000,00	-	(2.280.000,00)	1.439.000,00	1.369.075,55	69.924,45
4490	APLICAÇÕES DIRETAS	3.719.000,00	-	(2.280.000,00)	1.439.000,00	1.369.075,55	69.924,45
12.362.0007.0712	CONSTRUÇÃO DE QUADRAS ESPORTIVAS NAS UNIDADES	7.130.000,00	-	(1.300.000,00)	4.830.000,00	4.802.805,37	27.194,63
4490	APLICAÇÕES DIRETAS	7.130.000,00	-	(1.300.000,00)	4.830.000,00	4.802.805,37	27.194,63
12.362.0007.0716	REESTRUTURAÇÃO DE QUADRAS ESPORTIVAS NAS UNIDADES	15.055.000,00	-	(4.230.000,00)	6.325.000,00	5.337.472,54	987.527,46
3350	TRANSFERÊNCIAS A INSTITUIÇÕES PRIVADAS SEM FINS	-	-	100.000,00	100.000,00	100.000,00	-
3390	APLICAÇÕES DIRETAS	8.455.000,00	-	(1.030.000,00)	5.425.000,00	4.781.132,53	643.867,47
4490	APLICAÇÕES DIRETAS	6.600.000,00	-	(3.300.000,00)	800.000,00	456.340,01	343.659,99
12.362.0007.0725	TRANSPORTE ESCOLAR DO ENSINO MÉDIO	57.206.832,84	-	(15.800.000,00)	33.203.416,42	31.521.857,19	1.681.559,23
3390	APLICAÇÕES DIRETAS	55.906.832,84	-	(15.800.000,00)	31.903.416,42	31.521.857,19	381.559,23
4490	APLICAÇÕES DIRETAS	1.300.000,00	-	-	1.300.000,00	-	1.300.000,00
12.362.0007.0741	MELHORIA DA INFRAESTRUTURA DE UNIDADES ESCOLARES DO	41.070.000,00	-	(12.864.500,00)	25.705.500,00	25.112.777,94	592.722,06
3390	APLICAÇÕES DIRETAS	1.230.000,00	-	(306.500,00)	423.500,00	351.394,77	72.105,23
4450	TRANSFERÊNCIAS A INSTITUIÇÕES PRIVADAS SEM FINS	-	-	20.000,00	20.000,00	20.000,00	-
4490	APLICAÇÕES DIRETAS	39.840.000,00	-	(12.578.000,00)	25.262.000,00	24.741.383,17	520.616,83
12.362.0007.0746	FORMALIZAÇÃO DE PARCERIAS COM OS MUNICIPIOS PARA O	27.805.000,00	-	-	27.805.000,00	27.641.471,27	163.528,73

SERGIPE
GOVERNO DO ESTADO

Este documento foi assinado digitalmente por MARCOS FELIPE DE ALMEIDA GOMES e VALDOMIRO DOS SANTOS

Documento assinado com certificado digital (DIGITAL) Verificação em: http://edocsergipe.se.gov.br/consultacodigo. Utilize o código: ER0O-Z5OG-GL54-OZAB

GOVERNO DO ESTADO DE SERGIPE
SECRETARIA DA FAZENDA
SUPERINTENDÊNCIA DE FINANÇAS PÚBLICAS

COMPARATIVO DA DESPESA AUTORIZADA COM A REALIZADA (ANEXO 11 DA LEI
(Anexo 11 da Lei 4.320/64)

Contas Anuais 2022
QUADRO 10
R$1,00

CÓDIGO	ESPECIFICAÇÃO	ORÇAMENTO + SUPLEMENTAÇÃO	ESPECIAL + EXTRAORDINÁRIO	MOVIMENTAÇÃO	AUTORIZADO	REALIZADO	DIFERENÇA
3340	TRANSFERÊNCIAS A MUNICÍPIOS	27.805.000,00	-	-	27.805.000,00	27.641.471,27	163.528,73
12.362.0007.0747	REALIZAÇÃO DE EVENTOS CULTURAIS DO ENSINO PÚBLICO	600.000,00	-	-	600.000,00	402.622,26	197.377,74
3390	APLICAÇÕES DIRETAS	600.000,00	-	-	600.000,00	402.622,26	197.377,74
12.362.0007.0827	INTERNET PATROCINADA NO ENSINO MÉDIO	500.000,00	-	(500.000,00)	-	-	-
3390	APLICAÇÕES DIRETAS	500.000,00	-	(500.000,00)	-	-	-
12.362.0007.0829	AQUISIÇÃO DE MATERIAL PEDAGÓGICO PARA ALUNOS DO	12.500.000,00	-	(9.685.145,78)	1.314.854,22	1.254.854,22	60.000,00
3350	TRANSFERÊNCIAS A INSTITUIÇÕES PRIVADAS SEM FINS	5.000.000,00	-	(5.000.000,00)	-	-	-
3390	APLICAÇÕES DIRETAS	7.500.000,00	-	(4.685.145,78)	1.314.854,22	1.254.854,22	60.000,00
12.362.0007.0835	REFORMA E AMPLIAÇÃO DE UNIDADES ESCOLARES DO ENSINO	63.880.000,00	-	(28.334.675,80)	18.045.324,20	17.258.721,84	786.602,36
3390	APLICAÇÕES DIRETAS	36.900.000,00	-	(12.560.000,00)	13.340.000,00	12.738.455,29	601.544,71
4490	APLICAÇÕES DIRETAS	26.980.000,00	-	(15.774.675,80)	4.705.324,20	4.520.266,55	185.057,65
12.362.0007.0874	IMPLEMENTAÇÃO DA EDUCAÇÃO MAIS CONECTADA DO ENSINO	15.245.000,00	-	(1.858.000,00)	7.887.000,00	7.790.581,64	96.418,36
3390	APLICAÇÕES DIRETAS	4.245.000,00	-	(533.000,00)	3.712.000,00	3.615.581,64	96.418,36
4490	APLICAÇÕES DIRETAS	11.000.000,00	-	(1.325.000,00)	4.175.000,00	4.175.000,00	-
12.362.0007.0922	IMPLEMENTAÇÃO DO PROGRAMA SERGIPE NO MUNDO	-	100.000,00	(100.000,00)	-	-	-
3390	APLICAÇÕES DIRETAS	-	100.000,00	(100.000,00)	-	-	-
12.362.0007.0924	IMPLEMENTAÇÃO DO PROGRAMA ESTUDANTE MONITOR DO	-	5.230.000,00	-	5.230.000,00	5.139.878,53	90.121,47
3390	APLICAÇÕES DIRETAS	-	5.230.000,00	-	5.230.000,00	5.139.878,53	90.121,47
12.362.0007.0926	IMPLEMENTAÇÃO DO PROGRAMA PESQUISA NA ESCOLA NO	-	1.400.000,00	(300.000,00)	1.100.000,00	-	1.100.000,00
3390	APLICAÇÕES DIRETAS	-	1.300.000,00	(300.000,00)	1.000.000,00	-	1.000.000,00
4490	APLICAÇÕES DIRETAS	-	100.000,00	-	100.000,00	-	100.000,00
12.362.0038.0596	MANUTENÇÃO DAS DIRETORIAS DE EDUCAÇÃO DA SEDUC	2.300.000,00	-	(100.000,00)	1.700.000,00	1.552.706,35	147.293,65
3390	APLICAÇÕES DIRETAS	2.300.000,00	-	(100.000,00)	1.700.000,00	1.552.706,35	147.293,65
12.362.0038.0597	MANUTENÇÃO DOS SERVIÇOS ADMINISTRATIVOS DA SEDUC	44.463.213,29	-	(50.000,00)	40.313.213,29	39.393.829,75	919.383,54
3390	APLICAÇÕES DIRETAS	44.063.213,29	-	-	40.063.213,29	39.203.797,10	859.416,19
3391	APLICAÇÃO DIRETA DECORRENTE DE OPERAÇÕES ENTRE	400.000,00	-	(50.000,00)	250.000,00	190.032,65	59.967,35
12.362.0038.0599	MANUTENÇÃO DE ATIVIDADES ADMINISTRATIVAS E	48.415.584,70	-	(233.792,35)	42.998.000,00	42.656.979,74	341.020,26
3390	APLICAÇÕES DIRETAS	48.415.584,70	-	(233.792,35)	42.998.000,00	42.656.979,74	341.020,26
12.362.0038.0609	MANUTENÇÃO DA ESTRUTURA FÍSICA DE UNIDADES	11.800.000,00	-	(3.099.374,93)	6.700.625,07	6.493.333,11	207.291,96
3390	APLICAÇÕES DIRETAS	11.800.000,00	-	(3.099.374,93)	6.700.625,07	6.493.333,11	207.291,96
12.362.0038.0611	MELHORIA DA INFRAESTRUTURA DA SEDUC	41.200.000,00	-	(1.519.000,00)	32.681.000,00	31.757.077,07	923.922,93

SERGIPE
GOVERNO DO ESTADO

Este documento foi assinado digitalmente por MARCOS FELIPE DE ALMEIDA GOMES e VALDOMIRO DOS SANTOS

Documento assinado com certificado digital (DIGITAL) Verificação em: http://edocsergipe.se.gov.br/consultacodigo. Utilize o código: ER0O-Z5OG-GL54-OZAB

GOVERNO DO ESTADO DE SERGIPE
SECRETARIA DA FAZENDA
SUPERINTENDÊNCIA DE FINANÇAS PÚBLICAS

COMPARATIVO DA DESPESA AUTORIZADA COM A REALIZADA (ANEXO 11 DA LEI
(Anexo 11 da Lei 4.320/64)

Contas Anuais 2022
QUADRO 10
R$1,00

CÓDIGO	ESPECIFICAÇÃO	ORÇAMENTO + SUPLEMENTAÇÃO	ESPECIAL + EXTRAORDINÁRIO	MOVIMENTAÇÃO	AUTORIZADO	REALIZADO	DIFERENÇA
3390	APLICAÇÕES DIRETAS	8.700.000,00	-	(834.000,00)	5.866.000,00	5.250.841,07	615.158,93
4490	APLICAÇÕES DIRETAS	32.500.000,00	-	(685.000,00)	26.815.000,00	26.506.236,00	308.764,00
12.362.0038.0614	COMUNICAÇÃO DAS AÇÕES EDUCACIONAIS	3.080.000,00	-	(400.000,00)	2.680.000,00	2.407.588,34	272.411,66
3390	APLICAÇÕES DIRETAS	3.080.000,00	-	(400.000,00)	2.680.000,00	2.407.588,34	272.411,66
12.362.0038.0626	REMUNERAÇÃO DOS SERVIDORES ADMINISTRATIVOS DA	144.283.000,00	-	-	132.283.000,00	130.771.554,94	1.511.445,06
3190	APLICAÇÕES DIRETAS	126.101.000,00	-	-	115.601.000,00	114.316.559,39	1.284.440,61
3191	APLICAÇÃO DIRETA DECORRENTE DE OPERAÇÕES ENTRE	17.812.000,00	-	-	16.312.000,00	16.148.288,47	163.711,53
3390	APLICAÇÕES DIRETAS	370.000,00	-	-	370.000,00	306.707,08	63.292,92
12.362.0038.0629	REMUNERAÇÃO DOS SERVIDORES ADMINISTRATIVOS DO	34.702.250,00	-	(5.100.000,00)	28.602.250,00	26.867.452,26	1.734.797,74
3190	APLICAÇÕES DIRETAS	29.984.250,00	-	(3.000.000,00)	25.984.250,00	24.904.001,69	1.080.248,31
3191	APLICAÇÃO DIRETA DECORRENTE DE OPERAÇÕES ENTRE	3.668.000,00	-	(2.000.000,00)	1.668.000,00	1.141.328,91	526.671,09
3390	APLICAÇÕES DIRETAS	1.050.000,00	-	(100.000,00)	950.000,00	822.121,66	127.878,34
12.363.0007.0677	REMUNERAÇÃO DOS PROFISSIONAIS DO MAGISTÉRIO DA	22.581.750,00	-	-	20.581.750,00	20.243.375,84	338.374,16
3190	APLICAÇÕES DIRETAS	20.633.750,00	-	-	18.633.750,00	18.309.693,78	324.056,22
3191	APLICAÇÃO DIRETA DECORRENTE DE OPERAÇÕES ENTRE	1.948.000,00	-	-	1.948.000,00	1.933.682,06	14.317,94
12.363.0007.0742	MELHORIA DA INFRAESTRUTURA DE UNIDADES ESCOLARES DA	16.150.000,00	-	(8.242.600,00)	2.407.400,00	2.336.517,00	70.883,00
3390	APLICAÇÕES DIRETAS	7.150.000,00	-	(3.635.000,00)	15.000,00	15.000,00	-
4490	APLICAÇÕES DIRETAS	9.000.000,00	-	(4.607.600,00)	2.392.400,00	2.321.517,00	70.883,00
12.363.0007.0841	IMPLANTAÇÃO DE CENTROS DE EDUCAÇÃO PROFISSIONAL	40.480.000,00	-	(15.013.000,00)	18.467.000,00	17.229.305,37	1.237.694,63
3390	APLICAÇÕES DIRETAS	2.110.000,00	-	(427.000,00)	1.683.000,00	1.497.867,72	185.132,28
4490	APLICAÇÕES DIRETAS	38.370.000,00	-	(14.586.000,00)	16.784.000,00	15.731.437,65	1.052.562,35
12.363.0038.0600	MANUTENÇÃO DE ATIVIDADES ADMINISTRATIVAS E	3.840.000,00	-	(214.000,00)	2.826.000,00	2.651.308,11	174.691,89
3390	APLICAÇÕES DIRETAS	3.840.000,00	-	(214.000,00)	2.826.000,00	2.651.308,11	174.691,89
12.363.0038.0667	REMUNERAÇÃO DOS PROFISSIONAIS ADMINISTRATIVOS DA	2.814.750,00	-	-	2.714.750,00	2.551.284,24	163.465,76
3190	APLICAÇÕES DIRETAS	2.304.750,00	-	-	2.204.750,00	2.083.930,64	120.819,36
3191	APLICAÇÃO DIRETA DECORRENTE DE OPERAÇÕES ENTRE	460.000,00	-	-	460.000,00	448.589,96	11.410,04
3390	APLICAÇÕES DIRETAS	50.000,00	-	-	50.000,00	18.763,64	31.236,36
12.365.0007.0911	APOIO PARA A MELHORIA NAS REDES MUNICIPAIS DE ENSINO	227.000,00	-	(50.000,00)	177.000,00	55.000,00	122.000,00
3340	TRANSFERÊNCIAS A MUNICÍPIOS	50.000,00	-	(50.000,00)	-	-	-
3350	TRANSFERÊNCIAS A INSTITUIÇÕES PRIVADAS SEM FINS	125.000,00	-	-	125.000,00	25.000,00	100.000,00
4440	TRANSFERÊNCIAS A MUNICÍPIOS	30.000,00	-	-	30.000,00	30.000,00	-

SERGIPE
GOVERNO DO ESTADO

Este documento foi assinado digitalmente por MARCOS FELIPE DE ALMEIDA GOMES e VALDOMIRO DOS SANTOS

Documento assinado com certificado digital (DIGITAL) Verificação em: http://edocsergipe.se.gov.br/consultacodigo. Utilize o código: ER0O-Z5OG-GL54-OZAB

GOVERNO DO ESTADO DE SERGIPE
SECRETARIA DA FAZENDA
SUPERINTENDÊNCIA DE FINANÇAS PÚBLICAS

COMPARATIVO DA DESPESA AUTORIZADA COM A REALIZADA (ANEXO 11 DA LEI
(Anexo 11 da Lei 4.320/64)

Contas Anuais 2022
QUADRO 10
R$1,00

CÓDIGO	ESPECIFICAÇÃO	ORÇAMENTO + SUPLEMENTAÇÃO	ESPECIAL + EXTRAORDINÁRIO	MOVIMENTAÇÃO	AUTORIZADO	REALIZADO	DIFERENÇA
4450	TRANSFERÊNCIAS A INSTITUIÇÕES PRIVADAS SEM FINS	22.000,00	-	-	22.000,00	-	22.000,00
13.122.0038.0610	MANUTENÇÃO DO ARQUIVO PÚBLICO E BIBLIOTECA PÚBLICA	1.565.515,00	-	(20.000,00)	1.545.515,00	1.415.936,02	129.578,98
3390	APLICAÇÕES DIRETAS	1.325.515,00	-	(20.000,00)	1.305.515,00	1.212.333,27	93.181,73
4490	APLICAÇÕES DIRETAS	240.000,00	-	-	240.000,00	203.602,75	36.397,25
13.122.0038.0627	REMUNERAÇÃO DOS SERVIDORES DO ARQUIVO PÚBLICO E	3.730.000,00	-	-	3.730.000,00	3.570.342,54	159.657,46
3190	APLICAÇÕES DIRETAS	3.310.000,00	-	-	3.310.000,00	3.181.911,43	128.088,57
3191	APLICAÇÃO DIRETA DECORRENTE DE OPERAÇÕES ENTRE	390.000,00	-	-	390.000,00	371.549,49	18.450,51
3390	APLICAÇÕES DIRETAS	30.000,00	-	-	30.000,00	16.881,62	13.118,38
18.402	**FUNDO DE MANUTENÇÃO E DESENVOLVIMENTO DA EDUCAÇÃO**	**1.325.838.631,60**	**-**	**(3.300.000,00)**	**1.102.488.270,80**	**1.093.599.386,69**	**8.888.884,11**
12.361.0007.3299	REMUNERAÇÃO DOS PROFISSIONAIS DO MAGISTÉRIO DO	344.331.993,60	-	(1.000.000,00)	290.677.121,80	289.510.610,54	1.166.511,26
3190	APLICAÇÕES DIRETAS	296.737.993,60	-	900.000,00	244.983.121,80	243.922.747,93	1.060.373,87
3191	APLICAÇÃO DIRETA DECORRENTE DE OPERAÇÕES ENTRE	47.594.000,00	-	(1.900.000,00)	45.694.000,00	45.587.862,61	106.137,39
12.361.0038.0631	REMUNERAÇÃO DOS SERVIDORES ADMINISTRATIVOS DO	78.367.000,00	-	(1.830.000,00)	61.037.000,00	60.060.553,46	976.446,54
3190	APLICAÇÕES DIRETAS	66.894.000,00	-	(780.000,00)	53.114.000,00	52.267.701,56	846.298,44
3191	APLICAÇÃO DIRETA DECORRENTE DE OPERAÇÕES ENTRE	11.473.000,00	-	(1.050.000,00)	7.923.000,00	7.792.851,90	130.148,10
12.362.0007.4299	REMUNERAÇÃO DOS PROFISSIONAIS DO MAGISTÉRIO ENSINO	770.814.138,00	-	-	643.418.649,00	638.017.070,93	5.401.578,07
3190	APLICAÇÕES DIRETAS	676.298.228,00	-	1.160.000,00	551.062.739,00	545.782.780,70	5.279.958,30
3191	APLICAÇÃO DIRETA DECORRENTE DE OPERAÇÕES ENTRE	94.515.910,00	-	(1.160.000,00)	92.355.910,00	92.234.290,23	121.619,77
12.362.0038.0632	REMUNERAÇÃO DOS SERVIDORES ADMINISTRATIVOS DO	132.325.500,00	-	(470.000,00)	107.355.500,00	106.011.151,76	1.344.348,24
3190	APLICAÇÕES DIRETAS	116.104.500,00	-	(250.000,00)	94.354.500,00	93.119.002,51	1.235.497,49
3191	APLICAÇÃO DIRETA DECORRENTE DE OPERAÇÕES ENTRE	16.221.000,00	-	(220.000,00)	13.001.000,00	12.892.149,25	108.850,75
39.101	**SUPERINTENDÊNCIA ESPECIAL DE ESPORTE**	**34.979.700,00**	**-**	**(8.969.000,00)**	**26.010.700,00**	**22.671.580,20**	**3.339.119,80**
27.122.0038.0719	MANUTENÇÃO DAS ATIVIDADES ADMINISTRATIVAS DA	345.000,00	-	-	345.000,00	279.441,17	65.558,83
3390	APLICAÇÕES DIRETAS	317.000,00	-	-	317.000,00	279.441,17	37.558,83
4490	APLICAÇÕES DIRETAS	28.000,00	-	-	28.000,00	-	28.000,00
27.122.0038.0720	MANUTENÇÃO DE ESPAÇOS ESPORTIVOS E DE LAZER	6.555.000,00	-	-	6.555.000,00	6.176.356,05	378.643,95
3390	APLICAÇÕES DIRETAS	6.555.000,00	-	(2.000,00)	6.553.000,00	6.174.845,45	378.154,55
3391	APLICAÇÃO DIRETA DECORRENTE DE OPERAÇÕES ENTRE	-	-	2.000,00	2.000,00	1.510,60	489,40
27.122.0038.0721	REMUNERAÇÃO DE SERVIDORES LIGADOS À	5.520.000,00	-	-	5.520.000,00	5.259.675,19	260.324,81
3190	APLICAÇÕES DIRETAS	4.960.000,00	-	-	4.960.000,00	4.750.366,77	209.633,23
3191	APLICAÇÃO DIRETA DECORRENTE DE OPERAÇÕES ENTRE	530.000,00	-	-	530.000,00	489.584,02	40.415,98

SERGIPE
GOVERNO DO ESTADO

Este documento foi assinado digitalmente por MARCOS FELIPE DE ALMEIDA GOMES e VALDOMIRO DOS SANTOS

Documento assinado com certificado digital (DIGITAL) Verificação em: http://edocsergipe.se.gov.br/consultacodigo. Utilize o código: ER0O-Z5OG-GL54-OZAB

GOVERNO DO ESTADO DE SERGIPE
SECRETARIA DA FAZENDA
SUPERINTENDÊNCIA DE FINANÇAS PÚBLICAS

COMPARATIVO DA DESPESA AUTORIZADA COM A REALIZADA (ANEXO 11 DA LEI
(Anexo 11 da Lei 4.320/64)

Contas Anuais 2022
QUADRO 10
R$1,00

CÓDIGO	ESPECIFICAÇÃO	ORÇAMENTO + SUPLEMENTAÇÃO	ESPECIAL + EXTRAORDINÁRIO	MOVIMENTAÇÃO	AUTORIZADO	REALIZADO	DIFERENÇA
3390	APLICAÇÕES DIRETAS	30.000,00	-	-	30.000,00	19.724,40	10.275,60
27.811.0001.0733	REALIZAÇÃO DE EVENTOS ESPORTIVOS ESTUDANTIS	1.000.000,00	-	-	1.000.000,00	894.851,84	105.148,16
3390	APLICAÇÕES DIRETAS	1.000.000,00	-	-	1.000.000,00	894.851,84	105.148,16
27.811.0001.0735	DESENVOLVIMENTO DE ATIVIDADES E APOIO A AÇÕES DO	11.834.700,00	-	(6.894.000,00)	4.940.700,00	4.349.905,57	590.794,43
3350	TRANSFERÊNCIAS A INSTITUIÇÕES PRIVADAS SEM FINS	600.000,00	-	(580.000,00)	20.000,00	20.000,00	-
3390	APLICAÇÕES DIRETAS	11.034.700,00	-	(6.114.000,00)	4.920.700,00	4.329.905,57	590.794,43
4490	APLICAÇÕES DIRETAS	200.000,00	-	(200.000,00)	-	-	-
27.811.0001.0743	MELHORIA DA INFRAESTRUTURA ESPORTIVA E DE LAZER	8.490.000,00	-	(1.555.000,00)	6.935.000,00	5.053.074,58	1.881.925,42
3340	TRANSFERÊNCIAS A MUNICÍPIOS	260.000,00	-	(70.000,00)	190.000,00	90.000,00	100.000,00
3390	APLICAÇÕES DIRETAS	4.900.000,00	-	(1.375.000,00)	3.525.000,00	2.453.096,52	1.071.903,48
4440	TRANSFERÊNCIAS A MUNICÍPIOS	100.000,00	-	-	100.000,00	70.000,00	30.000,00
4490	APLICAÇÕES DIRETAS	3.230.000,00	-	(110.000,00)	3.120.000,00	2.439.978,06	680.021,94
27.812.0001.0748	CONSTRUÇÃO DE ESPAÇOS ESPORTIVOS	330.000,00	-	(320.000,00)	10.000,00	-	10.000,00
4440	TRANSFERÊNCIAS A MUNICÍPIOS	30.000,00	-	(30.000,00)	-	-	-
4490	APLICAÇÕES DIRETAS	300.000,00	-	(290.000,00)	10.000,00	-	10.000,00
27.813.0001.0913	APOIO PARA MELHORIA DO ESPORTE, LAZER E JUVENTUDE	905.000,00	-	(200.000,00)	705.000,00	658.275,80	46.724,20
3340	TRANSFERÊNCIAS A MUNICÍPIOS	60.000,00	-	-	60.000,00	60.000,00	-
3350	TRANSFERÊNCIAS A INSTITUIÇÕES PRIVADAS SEM FINS	375.000,00	-	(90.000,00)	285.000,00	240.000,00	45.000,00
3390	APLICAÇÕES DIRETAS	310.000,00	-	(110.000,00)	200.000,00	198.275,80	1.724,20
4440	TRANSFERÊNCIAS A MUNICÍPIOS	130.000,00	-	30.000,00	160.000,00	160.000,00	-
4490	APLICAÇÕES DIRETAS	30.000,00	-	(30.000,00)	-	-	-
18.201	**FUNDAÇÃO DE CULTURA E ARTE APERIPÊ DE SERGIPE**	**37.022.723,68**	**-**	**(6.111.000,00)**	**30.797.723,68**	**28.585.723,85**	**2.211.999,83**
18.201	**FUNDAÇÃO DE CULTURA E ARTE APERIPÊ DE SERGIPE**	**37.022.723,68**	**-**	**(6.111.000,00)**	**30.797.723,68**	**28.585.723,85**	**2.211.999,83**
13.122.0038.0161	GESTÃO E MANUTENÇÃO DA PASTA	10.067.089,68	-	(300.000,00)	9.692.089,68	9.426.324,31	265.765,37
3390	APLICAÇÕES DIRETAS	10.057.089,68	-	(300.000,00)	9.682.089,68	9.426.324,31	255.765,37
3391	APLICAÇÃO DIRETA DECORRENTE DE OPERAÇÕES ENTRE	10.000,00	-	-	10.000,00	-	10.000,00
13.122.0038.0162	PAGAMENTO DE PESSOAL ATIVO	13.232.117,00	-	-	13.232.117,00	13.059.759,31	172.357,69
3190	APLICAÇÕES DIRETAS	11.930.000,00	-	(320.000,00)	11.610.000,00	11.527.310,61	82.689,39
3191	APLICAÇÃO DIRETA DECORRENTE DE OPERAÇÕES ENTRE	820.000,00	-	320.000,00	1.140.000,00	1.138.485,60	1.514,40
3390	APLICAÇÕES DIRETAS	482.117,00	-	-	482.117,00	393.963,10	88.153,90
13.122.0054.0890	PAGAMENTO DE PRECATÓRIOS	38.867,00	-	-	38.867,00	-	38.867,00

SERGIPE
GOVERNO DO ESTADO

Este documento foi assinado digitalmente por MARCOS FELIPE DE ALMEIDA GOMES e VALDOMIRO DOS SANTOS

Documento assinado com certificado digital (DIGITAL) Verificação em: http://edocsergipe.se.gov.br/consultacodigo. Utilize o código: ER0O-Z5OG-GL54-OZAB

GOVERNO DO ESTADO DE SERGIPE
SECRETARIA DA FAZENDA
SUPERINTENDÊNCIA DE FINANÇAS PÚBLICAS

COMPARATIVO DA DESPESA AUTORIZADA COM A REALIZADA (ANEXO 11 DA LEI
(Anexo 11 da Lei 4.320/64)

Contas Anuais 2022
QUADRO 10
R$1,00

CÓDIGO	ESPECIFICAÇÃO	ORÇAMENTO + SUPLEMENTAÇÃO	ESPECIAL + EXTRAORDINÁRIO	MOVIMENTAÇÃO	AUTORIZADO	REALIZADO	DIFERENÇA
3390	APLICAÇÕES DIRETAS	38.867,00	-	-	38.867,00	-	38.867,00
13.391.0009.0167	MODERNIZAÇÃO DE UNIDADES CULTURAIS E DO SISTEMA DE	2.061.000,00	-	(1.810.000,00)	251.000,00	34.990,26	216.009,74
3390	APLICAÇÕES DIRETAS	1.930.000,00	-	(1.810.000,00)	120.000,00	8.160,00	111.840,00
4490	APLICAÇÕES DIRETAS	131.000,00	-	-	131.000,00	26.830,26	104.169,74
13.391.0009.0173	RESTAURAÇÃO DE BENS PERTECENTES AO PATRIMÔNIO	150.000,00	-	-	150.000,00	-	150.000,00
3390	APLICAÇÕES DIRETAS	150.000,00	-	-	150.000,00	-	150.000,00
13.391.0009.0174	PAC CIDADES HISTÓRICAS	2.750.000,00	-	(2.750.000,00)	-	-	-
4490	APLICAÇÕES DIRETAS	2.750.000,00	-	(2.750.000,00)	-	-	-
13.392.0009.0165	REALIZAÇÃO DE EVENTOS CULTURAIS	4.310.650,00	-	(851.000,00)	3.459.650,00	3.180.313,33	279.336,67
3340	TRANSFERÊNCIAS A MUNICÍPIOS	60.000,00	-	-	60.000,00	-	60.000,00
3350	TRANSFERÊNCIAS A INSTITUIÇÕES PRIVADAS SEM FINS	50.000,00	-	-	50.000,00	50.000,00	-
3390	APLICAÇÕES DIRETAS	4.200.650,00	-	(851.000,00)	3.349.650,00	3.130.313,33	219.336,67
13.392.0009.0171	DESENVOLVIMENTO DE PRODUTO AUDIOVISUAL	594.000,00	-	(70.000,00)	485.000,00	460.700,00	24.300,00
3390	APLICAÇÕES DIRETAS	594.000,00	-	(70.000,00)	485.000,00	460.700,00	24.300,00
13.392.0009.0172	AQUISIÇÃO DE EQUIPAMENTOS PARA A FUNCAP	700.000,00	-	-	700.000,00	184.639,99	515.360,01
4490	APLICAÇÕES DIRETAS	700.000,00	-	-	700.000,00	184.639,99	515.360,01
13.392.0009.0186	APOIO A ENTIDADE SÓCIO-CULTURAL	71.000,00	-	-	71.000,00	31.000,00	40.000,00
3350	TRANSFERÊNCIAS A INSTITUIÇÕES PRIVADAS SEM FINS	71.000,00	-	-	71.000,00	31.000,00	40.000,00
13.392.0009.0865	APOIO PARA ENTES MUNICIPAIS E ENTIDADES	3.038.000,00	-	(330.000,00)	2.708.000,00	2.207.996,65	500.003,35
3340	TRANSFERÊNCIAS A MUNICÍPIOS	325.000,00	-	(30.000,00)	295.000,00	195.000,00	100.000,00
3350	TRANSFERÊNCIAS A INSTITUIÇÕES PRIVADAS SEM FINS	1.538.000,00	-	(95.000,00)	1.443.000,00	1.332.996,65	110.003,35
3390	APLICAÇÕES DIRETAS	45.000,00	-	(45.000,00)	-	-	-
4440	TRANSFERÊNCIAS A MUNICÍPIOS	5.000,00	-	-	5.000,00	5.000,00	-
4450	TRANSFERÊNCIAS A INSTITUIÇÕES PRIVADAS SEM FINS	875.000,00	-	(160.000,00)	715.000,00	675.000,00	40.000,00
4490	APLICAÇÕES DIRETAS	250.000,00	-	-	250.000,00	-	250.000,00
13.392.0009.0916	APOIO A ENTIDADES SÓCIO- MUSICAL	10.000,00	-	-	10.000,00	-	10.000,00
3350	TRANSFERÊNCIAS A INSTITUIÇÕES PRIVADAS SEM FINS	10.000,00	-	-	10.000,00	-	10.000,00
19.000	**SECRETARIA DE ESTADO DO DESENVOLVIMENTO ECONÔMICO**	**6.902.583,47**	**-**	**(632.583,47)**	**6.270.000,00**	**5.683.113,77**	**586.886,23**
19.105	**SECRETARIA DE ESTADO DO DESENVOLVIMENTO ECONÔMICO**	**6.902.583,47**	**-**	**(632.583,47)**	**6.270.000,00**	**5.683.113,77**	**586.886,23**
19.573.0021.0062	MANUTENÇÃO DE CENTROS VOCACIONAIS TECNOLÓGICOS-	37.100,00	-	(32.100,00)	5.000,00	1.442,61	3.557,39
3390	APLICAÇÕES DIRETAS	32.000,00	-	(28.350,00)	3.650,00	1.138,11	2.511,89

SERGIPE
GOVERNO DO ESTADO

Este documento foi assinado digitalmente por MARCOS FELIPE DE ALMEIDA GOMES e VALDOMIRO DOS SANTOS

Documento assinado com certificado digital (DIGITAL) Verificação em: http://edocsergipe.se.gov.br/consultacodigo. Utilize o código: ER0O-Z5OG-GL54-OZAB

GOVERNO DO ESTADO DE SERGIPE
SECRETARIA DA FAZENDA
SUPERINTENDÊNCIA DE FINANÇAS PÚBLICAS

COMPARATIVO DA DESPESA AUTORIZADA COM A REALIZADA (ANEXO 11 DA LEI
(Anexo 11 da Lei 4.320/64)

Contas Anuais 2022
QUADRO 10
R$1,00

CÓDIGO	ESPECIFICAÇÃO	ORÇAMENTO + SUPLEMENTAÇÃO	ESPECIAL + EXTRAORDINÁRIO	MOVIMENTAÇÃO	AUTORIZADO	REALIZADO	DIFERENÇA
3391	APLICAÇÃO DIRETA DECORRENTE DE OPERAÇÕES ENTRE	-	-	350,00	350,00	304,50	45,50
4490	APLICAÇÕES DIRETAS	5.100,00	-	(4.100,00)	1.000,00	-	1.000,00
19.573.0021.0063	IMPLANTAÇÃO DO CENTRO DE TECNOLOGIAS SOCIAIS NO	1.212.883,47	-	(441.000,00)	771.883,47	331.682,04	440.201,43
3390	APLICAÇÕES DIRETAS	750.500,00	-	(360.000,00)	390.500,00	192.205,60	198.294,40
4490	APLICAÇÕES DIRETAS	462.383,47	-	(81.000,00)	381.383,47	139.476,44	241.907,03
19.573.0039.0064	PAGAMENTO DE PESSOAL ATIVO	4.816.100,00	-	(28.100,00)	4.788.000,00	4.748.311,44	39.688,56
3190	APLICAÇÕES DIRETAS	4.654.500,00	-	-	4.654.500,00	4.617.711,44	36.788,56
3191	APLICAÇÃO DIRETA DECORRENTE DE OPERAÇÕES ENTRE	123.600,00	-	-	123.600,00	123.600,00	-
3390	APLICAÇÕES DIRETAS	38.000,00	-	(28.100,00)	9.900,00	7.000,00	2.900,00
19.573.0039.0065	MANUTENÇÃO DA SEDETEC	662.500,00	-	(31.000,00)	631.500,00	592.314,68	39.185,32
3350	TRANSFERÊNCIAS A INSTITUIÇÕES PRIVADAS SEM FINS	-	-	50.000,00	50.000,00	50.000,00	-
3390	APLICAÇÕES DIRETAS	620.500,00	-	(70.000,00)	550.500,00	512.514,71	37.985,29
4490	APLICAÇÕES DIRETAS	42.000,00	-	(11.000,00)	31.000,00	29.799,97	1.200,03
19.573.0039.0066	GESTÃO DA TECNOLOGIA DA INFORMAÇÃO - TI	89.000,00	-	(15.500,00)	73.500,00	9.363,00	64.137,00
3390	APLICAÇÕES DIRETAS	15.500,00	-	(15.500,00)	-	-	-
4490	APLICAÇÕES DIRETAS	73.500,00	-	-	73.500,00	9.363,00	64.137,00
22.661.0021.0056	ELABORAÇÃO DE ESTUDOS DE VIABILIDADE PARA	55.000,00	-	(54.883,47)	116,53	-	116,53
3390	APLICAÇÕES DIRETAS	50.000,00	-	(49.883,47)	116,53	-	116,53
4490	APLICAÇÕES DIRETAS	5.000,00	-	(5.000,00)	-	-	-
22.661.0021.0059	APOIO À REALIZAÇÃO DE EVENTOS	20.000,00	-	(20.000,00)	-	-	-
3390	APLICAÇÕES DIRETAS	20.000,00	-	(20.000,00)	-	-	-
22.661.0021.0060	ESTRUTURAÇÃO DE CADEIAS PRODUTIVAS	10.000,00	-	(10.000,00)	-	-	-
3350	TRANSFERÊNCIAS A INSTITUIÇÕES PRIVADAS SEM FINS	10.000,00	-	(10.000,00)	-	-	-
19.201	**JUNTA COMERCIAL DE SERGIPE**	**7.397.680,00**	**-**	**(1.770.633,33)**	**5.627.046,67**	**5.188.709,80**	**438.336,87**
19.201	**JUNTA COMERCIAL DE SERGIPE**	**7.397.680,00**	**-**	**(1.770.633,33)**	**5.627.046,67**	**5.188.709,80**	**438.336,87**
04.122.0021.0191	AMPLIAÇÃO DA REDESIM NO ESTADO DE SERGIPE.	1.420.000,00	-	-	1.420.000,00	1.325.355,70	94.644,30
3390	APLICAÇÕES DIRETAS	1.420.000,00	-	-	1.420.000,00	1.325.355,70	94.644,30
04.122.0039.0189	MANUTENÇÃO DAS ATIVIDADES ADMINISTRATIVAS E	2.699.600,00	-	(1.472.953,33)	1.226.646,67	1.120.482,61	106.164,06
3390	APLICAÇÕES DIRETAS	2.549.600,00	-	(1.400.000,00)	1.149.600,00	1.066.935,94	82.664,06
4490	APLICAÇÕES DIRETAS	150.000,00	-	(72.953,33)	77.046,67	53.546,67	23.500,00
04.122.0039.0190	PAGAMENTO DE PESSOAL ATIVO	1.880.000,00	-	(150.000,00)	1.730.000,00	1.608.606,06	121.393,94

SERGIPE
GOVERNO DO ESTADO

Este documento foi assinado digitalmente por MARCOS FELIPE DE ALMEIDA GOMES e VALDOMIRO DOS SANTOS

Documento assinado com certificado digital (DIGITAL) Verificação em: http://edocsergipe.se.gov.br/consultacodigo. Utilize o código: ER0O-Z5OG-GL54-OZAB

GOVERNO DO ESTADO DE SERGIPE
SECRETARIA DA FAZENDA
SUPERINTENDÊNCIA DE FINANÇAS PÚBLICAS

COMPARATIVO DA DESPESA AUTORIZADA COM A REALIZADA (ANEXO 11 DA LEI
(Anexo 11 da Lei 4.320/64)

Contas Anuais 2022
QUADRO 10
R$1,00

CÓDIGO	ESPECIFICAÇÃO	ORÇAMENTO + SUPLEMENTAÇÃO	ESPECIAL + EXTRAORDINÁRIO	MOVIMENTAÇÃO	AUTORIZADO	REALIZADO	DIFERENÇA
3190	APLICAÇÕES DIRETAS	1.115.000,00	-	(150.000,00)	965.000,00	947.053,43	17.946,57
3191	APLICAÇÃO DIRETA DECORRENTE DE OPERAÇÕES ENTRE	85.000,00	-	-	85.000,00	35.956,07	49.043,93
3390	APLICAÇÕES DIRETAS	680.000,00	-	-	680.000,00	625.596,56	54.403,44
04.122.0039.0194	GESTÃO DA TECNOLOGIA DE INFORMAÇÃO DA JUCESE	1.187.680,00	-	(147.680,00)	1.040.000,00	967.674,15	72.325,85
3390	APLICAÇÕES DIRETAS	1.040.000,00	-	-	1.040.000,00	967.674,15	72.325,85
4490	APLICAÇÕES DIRETAS	147.680,00	-	(147.680,00)	-	-	-
04.122.0039.0195	PROPAGANDA INSTITUCIONAL	210.400,00	-	-	210.400,00	166.591,28	43.808,72
3390	APLICAÇÕES DIRETAS	210.400,00	-	-	210.400,00	166.591,28	43.808,72
19.202	**INSTITUTO TECNOLÓGICO E DE PESQUISAS DO ESTADO DE**	**14.919.647,16**	**-**	**(1.102.147,16)**	**13.817.500,00**	**14.002.674,98**	**(185.174,98)**
19.202	**INSTITUTO TECNOLÓGICO E DE PESQUISAS DO ESTADO DE**	**14.919.647,16**	**-**	**(1.102.147,16)**	**13.817.500,00**	**12.863.349,63**	**954.150,37**
19.122.0039.0196	MANUTENÇÃO DAS ATIVIDADES ADMINISTRATIVAS E	1.909.147,16	-	(181.196,16)	1.727.951,00	1.543.043,43	184.907,57
3191	APLICAÇÃO DIRETA DECORRENTE DE OPERAÇÕES ENTRE	102.073,58	-	(102.073,58)	-	-	-
3390	APLICAÇÕES DIRETAS	1.555.000,00	-	(15.880,41)	1.539.119,59	1.371.994,00	167.125,59
3391	APLICAÇÃO DIRETA DECORRENTE DE OPERAÇÕES ENTRE	102.073,58	-	15.880,41	117.953,99	117.953,99	-
4490	APLICAÇÕES DIRETAS	150.000,00	-	(79.122,58)	70.877,42	53.095,44	17.781,98
19.122.0039.0206	GESTÃO DAS ATIVIDADES DELEGADAS (CONVÊNIO	4.623.000,00	-	(863.451,00)	3.759.549,00	3.000.323,89	759.225,11
3190	APLICAÇÕES DIRETAS	2.100.000,00	-	(174.000,00)	1.926.000,00	1.905.938,40	20.061,60
3390	APLICAÇÕES DIRETAS	2.023.000,00	-	(200.000,00)	1.823.000,00	1.086.885,49	736.114,51
4490	APLICAÇÕES DIRETAS	500.000,00	-	(489.451,00)	10.549,00	7.500,00	3.049,00
19.122.0039.0207	PAGAMENTO DE PESSOAL ATIVO	7.930.000,00	-	-	7.930.000,00	7.924.120,12	5.879,88
3190	APLICAÇÕES DIRETAS	6.530.000,00	-	-	6.530.000,00	6.528.979,63	1.020,37
3191	APLICAÇÃO DIRETA DECORRENTE DE OPERAÇÕES ENTRE	1.350.000,00	-	-	1.350.000,00	1.347.316,24	2.683,76
3390	APLICAÇÕES DIRETAS	50.000,00	-	-	50.000,00	47.824,25	2.175,75
19.122.0039.0817	GESTÃO DO ACORDO DE DESTINAÇÃO DE RECURSOS	400.000,00	-	-	400.000,00	395.862,19	4.137,81
3390	APLICAÇÕES DIRETAS	260.000,00	-	-	260.000,00	258.387,73	1.612,27
4490	APLICAÇÕES DIRETAS	140.000,00	-	-	140.000,00	137.474,46	2.525,54
19.846.0054.0210	PAGAMENTO DE SENTENÇA JUDICIAL	57.500,00	-	(57.500,00)	-	-	-
3190	APLICAÇÕES DIRETAS	57.500,00	-	(57.500,00)	-	-	-
19.402	**FUNDO ESTADUAL PARA O DESENVOLVIMENTO CIENTÍFICO E**	**-**	**-**	**-**	**-**	**499.996,91**	**(499.996,91)**
19.573.0021.0071	ADEQUAÇÃO DE LABORATÓRIOS	-	-	-	-	499.996,91	(499.996,91)
3390	APLICAÇÕES DIRETAS	-	-	-	-	149.996,91	(149.996,91)

SERGIPE
GOVERNO DO ESTADO

Este documento foi assinado digitalmente por MARCOS FELIPE DE ALMEIDA GOMES e VALDOMIRO DOS SANTOS

Documento assinado com certificado digital (DIGITAL) Verificação em: http://edocsergipe.se.gov.br/consultacodigo. Utilize o código: ER0O-Z5OG-GL54-OZAB

GOVERNO DO ESTADO DE SERGIPE
SECRETARIA DA FAZENDA
SUPERINTENDÊNCIA DE FINANÇAS PÚBLICAS

COMPARATIVO DA DESPESA AUTORIZADA COM A REALIZADA (ANEXO 11 DA LEI
(Anexo 11 da Lei 4.320/64)

Contas Anuais 2022
QUADRO 10
R$1,00

CÓDIGO	ESPECIFICAÇÃO	ORÇAMENTO + SUPLEMENTAÇÃO	ESPECIAL + EXTRAORDINÁRIO	MOVIMENTAÇÃO	AUTORIZADO	REALIZADO	DIFERENÇA
4490	APLICAÇÕES DIRETAS	-	-	-	-	350.000,00	(350.000,00)
32.402	**FUNDO ESTADUAL DE RECURSOS HÍDRICOS**	**-**	**-**	**-**	**-**	**639.328,44**	**(639.328,44)**
18.544.0024.0606	MANUTENÇÃO DA REDE DE QUALIDADE DE ÁGUA	-	-	-	-	639.328,44	(639.328,44)
3190	APLICAÇÕES DIRETAS	-	-	-	-	227.619,28	(227.619,28)
3390	APLICAÇÕES DIRETAS	-	-	-	-	326.126,36	(326.126,36)
4490	APLICAÇÕES DIRETAS	-	-	-	-	85.582,80	(85.582,80)
19.203	**FUNDAÇÃO DE APOIO A PESQUISA E A INOVAÇÃO**	**4.077.476,33**	**-**	**(779.163,79)**	**3.298.312,54**	**6.377.539,38**	**(3.079.226,84)**
18.101	**SECRETARIA DE ESTADO DA EDUCAÇÃO, DO ESPORTE E DA**	**-**	**-**	**-**	**-**	**1.511.655,95**	**(1.511.655,95)**
12.362.0007.0700	REALIZAÇÃO DE PROJETOS PEDAGÓGICOS DO ENSINO MÉDIO	-	-	-	-	538.350,00	(538.350,00)
3390	APLICAÇÕES DIRETAS	-	-	-	-	538.350,00	(538.350,00)
12.362.0007.0926	IMPLEMENTAÇÃO DO PROGRAMA PESQUISA NA ESCOLA NO	-	-	-	-	973.305,95	(973.305,95)
3390	APLICAÇÕES DIRETAS	-	-	-	-	914.971,63	(914.971,63)
4490	APLICAÇÕES DIRETAS	-	-	-	-	58.334,32	(58.334,32)
19.203	**FUNDAÇÃO DE APOIO A PESQUISA E A INOVAÇÃO**	**4.077.476,33**	**-**	**(779.163,79)**	**3.298.312,54**	**2.460.563,43**	**837.749,11**
19.122.0039.0021	MANUTENÇÃO DOS SERVIÇOS ADMINISTRATIVO E FINANCEIRO	405.000,00	-	-	405.000,00	404.866,11	133,89
3390	APLICAÇÕES DIRETAS	405.000,00	-	-	405.000,00	404.866,11	133,89
19.122.0039.0023	PAGAMENTO DO PESSOAL DA FAPITEC/SE	1.100.013,00	-	(33.600,00)	1.066.413,00	1.045.911,77	20.501,23
3190	APLICAÇÕES DIRETAS	921.400,00	-	-	921.400,00	907.564,18	13.835,82
3191	APLICAÇÃO DIRETA DECORRENTE DE OPERAÇÕES ENTRE	48.600,00	-	(33.600,00)	15.000,00	11.816,29	3.183,71
3390	APLICAÇÕES DIRETAS	130.013,00	-	-	130.013,00	126.531,30	3.481,70
19.122.0039.0024	GESTÃO DA TECNOLOGIA DA INFORMAÇÃO	20.000,00	-	-	20.000,00	19.894,44	105,56
4490	APLICAÇÕES DIRETAS	20.000,00	-	-	20.000,00	19.894,44	105,56
19.571.0021.0027	CONCESSÃO DE AUXÍLIO DE APOIO A CIÊNCIA E POLÍTICAS	253.316,45	-	-	253.316,45	246.139,77	7.176,68
3390	APLICAÇÕES DIRETAS	253.316,45	-	-	253.316,45	246.139,77	7.176,68
19.571.0021.0028	CONCESSÃO DE BOLSAS DE PÓS-GRADUAÇÃO.	5.000,00	-	-	5.000,00	-	5.000,00
3390	APLICAÇÕES DIRETAS	5.000,00	-	-	5.000,00	-	5.000,00
19.571.0021.0029	CONCESSÃO DE BOLSAS DE INICIAÇÃO CIENTÍFICA E DE APOIO	5.000,00	-	-	5.000,00	-	5.000,00
3390	APLICAÇÕES DIRETAS	5.000,00	-	-	5.000,00	-	5.000,00
19.571.0021.0031	CONCESSÃO DE BOLSAS DE INICIAÇÃO TECNOLÓGICA E	10.640,00	-	-	10.640,00	640,00	10.000,00
3390	APLICAÇÕES DIRETAS	10.640,00	-	-	10.640,00	640,00	10.000,00
19.572.0021.0025	APOIO AO SISTEMA ESTADUAL DE INOVAÇÃO - SEI.	637.083,54	-	(17.053,00)	620.030,54	89.230,77	530.799,77

SERGIPE
GOVERNO DO ESTADO

Este documento foi assinado digitalmente por MARCOS FELIPE DE ALMEIDA GOMES e VALDOMIRO DOS SANTOS

Documento assinado com certificado digital (DIGITAL) Verificação em: http://edocsergipe.se.gov.br/consultacodigo. Utilize o código: ER0O-Z5OG-GL54-OZAB

GOVERNO DO ESTADO DE SERGIPE
SECRETARIA DA FAZENDA
SUPERINTENDÊNCIA DE FINANÇAS PÚBLICAS

COMPARATIVO DA DESPESA AUTORIZADA COM A REALIZADA (ANEXO 11 DA LEI
(Anexo 11 da Lei 4.320/64)

Contas Anuais 2022
QUADRO 10
R$1,00

CÓDIGO	ESPECIFICAÇÃO	ORÇAMENTO + SUPLEMENTAÇÃO	ESPECIAL + EXTRAORDINÁRIO	MOVIMENTAÇÃO	AUTORIZADO	REALIZADO	DIFERENÇA
3390	APLICAÇÕES DIRETAS	151.530,05	-	(640,00)	150.890,05	89.230,77	61.659,28
4490	APLICAÇÕES DIRETAS	485.553,49	-	(16.413,00)	469.140,49	-	469.140,49
19.572.0021.0026	AÇÕES DE INOVAÇÃO E SUBVENÇÃO ECONÔMICA PARA	1.025.423,34	-	(189.985,13)	835.438,21	623.547,25	211.890,96
3360	TRANSFERÊNCIAS A INSTITUIÇÕES PRIVADAS COM FINS	1.025.423,34	-	(200.585,13)	824.838,21	617.947,25	206.890,96
3390	APLICAÇÕES DIRETAS	-	-	10.600,00	10.600,00	5.600,00	5.000,00
19.572.0021.0039	CONCESSÃO DE AUXÍLIO PARA REALIZAÇÃO DE PESQUISA	616.000,00	-	(538.525,66)	77.474,34	30.333,32	47.141,02
3390	APLICAÇÕES DIRETAS	370.500,00	-	(338.525,66)	31.974,34	-	31.974,34
4490	APLICAÇÕES DIRETAS	245.500,00	-	(200.000,00)	45.500,00	30.333,32	15.166,68
19.402	**FUNDO ESTADUAL PARA O DESENVOLVIMENTO CIENTÍFICO E**	**-**	**-**	**-**	**-**	**2.375.320,00**	**(2.375.320,00)**
19.571.0021.0068	APOIO A DIVULGAÇÃO CIENTÍFICA	-	-	-	-	72.660,00	(72.660,00)
3390	APLICAÇÕES DIRETAS	-	-	-	-	72.660,00	(72.660,00)
19.571.0021.0073	CONCESSÃO DE BOLSAS DE INICIAÇÃO CIENTÍFICA E APOIO	-	-	-	-	258.400,00	(258.400,00)
3390	APLICAÇÕES DIRETAS	-	-	-	-	258.400,00	(258.400,00)
19.571.0021.0074	CONCESSÃO DE BOLSAS DE PÓS-GRADUAÇÃO.	-	-	-	-	1.381.700,00	(1.381.700,00)
3390	APLICAÇÕES DIRETAS	-	-	-	-	1.381.700,00	(1.381.700,00)
19.571.0021.0075	CONCESSÃO DE BOLSAS DE INICIAÇÃO TECNOLÓGICA	-	-	-	-	154.000,00	(154.000,00)
3390	APLICAÇÕES DIRETAS	-	-	-	-	154.000,00	(154.000,00)
19.571.0021.0076	CONCESSÃO DE BOLSAS ESPECIAIS E DE ATRAÇÃO E/OU	-	-	-	-	185.400,00	(185.400,00)
3390	APLICAÇÕES DIRETAS	-	-	-	-	185.400,00	(185.400,00)
19.571.0021.0077	AUXILIO PARA REALIZAÇÃO DE PESQUISAS E	-	-	-	-	40.000,00	(40.000,00)
3390	APLICAÇÕES DIRETAS	-	-	-	-	40.000,00	(40.000,00)
19.571.0021.0078	AUXÍLIO PARA REALIZAÇÃO DE PESQUISAS CIENTÍFICAS E	-	-	-	-	283.160,00	(283.160,00)
3390	APLICAÇÕES DIRETAS	-	-	-	-	283.160,00	(283.160,00)
32.402	**FUNDO ESTADUAL DE RECURSOS HÍDRICOS**	**-**	**-**	**-**	**-**	**30.000,00**	**(30.000,00)**
18.122.0024.0594	MANUTENÇÃO DO ÓRGÃO GESTOR DE RECURSOS HÍDRICOS	-	-	-	-	30.000,00	(30.000,00)
3390	APLICAÇÕES DIRETAS	-	-	-	-	30.000,00	(30.000,00)
19.301	**COMPANHIA DE DESENVOLVIMENTO ECONÔMICO DE SERGIPE**	**69.518.550,92**	**-**	**(6.772.799,54)**	**62.745.751,38**	**60.717.571,48**	**2.028.179,90**
19.301	**COMPANHIA DE DESENVOLVIMENTO ECONÔMICO DE SERGIPE**	**69.518.550,92**	**-**	**(6.772.799,54)**	**62.745.751,38**	**60.717.571,48**	**2.028.179,90**
22.122.0039.0011	MANUTENÇÃO GERAL DA CODISE	9.773.500,00	-	-	9.773.500,00	9.097.262,86	676.237,14
3350	TRANSFERÊNCIAS A INSTITUIÇÕES PRIVADAS SEM FINS	350.000,00	-	-	350.000,00	318.068,90	31.931,10
3390	APLICAÇÕES DIRETAS	9.378.500,00	-	-	9.378.500,00	8.752.127,49	626.372,51

SERGIPE
GOVERNO DO ESTADO

Este documento foi assinado digitalmente por MARCOS FELIPE DE ALMEIDA GOMES e VALDOMIRO DOS SANTOS

Documento assinado com certificado digital (DIGITAL) Verificação em: http://edocsergipe.se.gov.br/consultacodigo. Utilize o código: ER0O-Z5OG-GL54-OZAB

GOVERNO DO ESTADO DE SERGIPE
SECRETARIA DA FAZENDA
SUPERINTENDÊNCIA DE FINANÇAS PÚBLICAS

COMPARATIVO DA DESPESA AUTORIZADA COM A REALIZADA (ANEXO 11 DA LEI
(Anexo 11 da Lei 4.320/64)

Contas Anuais 2022
QUADRO 10
R$1,00

CÓDIGO	ESPECIFICAÇÃO	ORÇAMENTO + SUPLEMENTAÇÃO	ESPECIAL + EXTRAORDINÁRIO	MOVIMENTAÇÃO	AUTORIZADO	REALIZADO	DIFERENÇA
3391	APLICAÇÃO DIRETA DECORRENTE DE OPERAÇÕES ENTRE	45.000,00	-	-	45.000,00	27.066,47	17.933,53
22.122.0039.0046	GESTÃO DE UNIDADES OPERACIONAIS DA CODISE	700.000,00	-	(410.000,00)	290.000,00	81.284,96	208.715,04
3390	APLICAÇÕES DIRETAS	140.000,00	-	(140.000,00)	-	-	-
3391	APLICAÇÃO DIRETA DECORRENTE DE OPERAÇÕES ENTRE	160.000,00	-	(145.000,00)	15.000,00	12.627,85	2.372,15
4490	APLICAÇÕES DIRETAS	400.000,00	-	(125.000,00)	275.000,00	68.657,11	206.342,89
22.122.0039.0054	PAGAMENTO DE PESSOAL ATIVO	27.834.102,80	-	(847.000,00)	26.987.102,80	26.362.345,25	624.757,55
3190	APLICAÇÕES DIRETAS	24.554.102,80	-	60.000,00	24.614.102,80	24.010.254,29	603.848,51
3191	APLICAÇÃO DIRETA DECORRENTE DE OPERAÇÕES ENTRE	600.000,00	-	(60.000,00)	540.000,00	519.423,71	20.576,29
3390	APLICAÇÕES DIRETAS	2.680.000,00	-	(847.000,00)	1.833.000,00	1.832.667,25	332,75
22.126.0039.0013	GESTÃO DA TECNOLOGIA DA INFORMAÇÃO	2.014.346,00	-	(100.000,00)	1.914.346,00	1.783.591,83	130.754,17
3390	APLICAÇÕES DIRETAS	159.000,00	-	(100.000,00)	59.000,00	58.588,00	412,00
4490	APLICAÇÕES DIRETAS	1.855.346,00	-	-	1.855.346,00	1.725.003,83	130.342,17
22.661.0021.0051	REALIZAÇÃO DE INVESTIMENTOS EM ÁREAS INDUSTRIAIS	28.485.302,12	-	(5.147.999,54)	23.337.302,58	22.968.612,58	368.690,00
4490	APLICAÇÕES DIRETAS	28.485.302,12	-	(5.147.999,54)	23.337.302,58	22.968.612,58	368.690,00
28.846.0054.0008	PAGAMENTO DE SENTENÇAS JUDICIAIS	80.000,00	-	(80.000,00)	-	-	-
3390	APLICAÇÕES DIRETAS	20.000,00	-	(20.000,00)	-	-	-
3391	APLICAÇÃO DIRETA DECORRENTE DE OPERAÇÕES ENTRE	60.000,00	-	(60.000,00)	-	-	-
28.846.0054.0009	PAGAMENTO DA DÍVIDA DE REFINANCIAMENTO	631.300,00	-	(187.800,00)	443.500,00	424.474,00	19.026,00
4690	APLICAÇÕES DIRETAS	631.300,00	-	(187.800,00)	443.500,00	424.474,00	19.026,00
19.302	**EMPRESA SERGIPANA DE TURISMO**	**5.466.980,04**	**-**	**(2.600,00)**	**5.464.380,04**	**4.661.596,61**	**802.783,43**
19.302	**EMPRESA SERGIPANA DE TURISMO**	**5.466.980,04**	**-**	**(2.600,00)**	**5.464.380,04**	**4.661.596,61**	**802.783,43**
23.122.0051.0754	MANUTENÇÃO DOS SERVIÇOS ADMINISTRATIVOS E	930.536,84	-	(2.600,00)	927.936,84	185.984,52	741.952,32
3390	APLICAÇÕES DIRETAS	889.536,84	-	(4.200,00)	885.336,84	167.081,69	718.255,15
3391	APLICAÇÃO DIRETA DECORRENTE DE OPERAÇÕES ENTRE	26.000,00	-	1.600,00	27.600,00	18.902,83	8.697,17
4490	APLICAÇÕES DIRETAS	15.000,00	-	-	15.000,00	-	15.000,00
23.122.0051.0755	PAGAMENTO DE PESSOAL ATIVO	4.381.843,20	-	-	4.381.843,20	4.321.801,58	60.041,62
3190	APLICAÇÕES DIRETAS	4.065.000,00	-	-	4.065.000,00	4.011.148,12	53.851,88
3191	APLICAÇÃO DIRETA DECORRENTE DE OPERAÇÕES ENTRE	150.000,00	-	-	150.000,00	147.330,62	2.669,38
3390	APLICAÇÕES DIRETAS	166.843,20	-	-	166.843,20	163.322,84	3.520,36
23.122.0054.0757	AMORTIZAÇÃO DAS DIVIDAS	154.600,00	-	-	154.600,00	153.810,51	789,49
4690	APLICAÇÕES DIRETAS	154.600,00	-	-	154.600,00	153.810,51	789,49

SERGIPE
GOVERNO DO ESTADO

Este documento foi assinado digitalmente por MARCOS FELIPE DE ALMEIDA GOMES e VALDOMIRO DOS SANTOS

Documento assinado com certificado digital (DIGITAL) Verificação em: http://edocsergipe.se.gov.br/consultacodigo. Utilize o código: ER0O-Z5OG-GL54-OZAB

GOVERNO DO ESTADO DE SERGIPE
SECRETARIA DA FAZENDA
SUPERINTENDÊNCIA DE FINANÇAS PÚBLICAS

COMPARATIVO DA DESPESA AUTORIZADA COM A REALIZADA (ANEXO 11 DA LEI
(Anexo 11 da Lei 4.320/64)

Contas Anuais 2022
QUADRO 10
R$1,00

CÓDIGO	ESPECIFICAÇÃO	ORÇAMENTO + SUPLEMENTAÇÃO	ESPECIAL + EXTRAORDINÁRIO	MOVIMENTAÇÃO	AUTORIZADO	REALIZADO	DIFERENÇA
19.401	**FUNDO DE APOIO A INDUSTRIALIZAÇÃO**	**100.000,00**	**-**	**-**	**100.000,00**	**-**	**100.000,00**
19.401	**FUNDO DE APOIO A INDUSTRIALIZAÇÃO**	**100.000,00**	**-**	**-**	**100.000,00**	**-**	**100.000,00**
22.661.0021.0017	AMPLIAÇÃO DE INFRAESTRUTURA DE DISTRITOS INDUSTRIAIS	100.000,00	-	-	100.000,00	-	100.000,00
4490	APLICAÇÕES DIRETAS	100.000,00	-	-	100.000,00	-	100.000,00
19.402	**FUNDO ESTADUAL PARA O DESENVOLVIMENTO CIENTÍFICO E**	**15.548.770,00**	**-**	**(2.684.876,54)**	**12.863.893,46**	**3.004.902,55**	**9.858.990,91**
19.402	**FUNDO ESTADUAL PARA O DESENVOLVIMENTO CIENTÍFICO E**	**15.548.770,00**	**-**	**(2.684.876,54)**	**12.863.893,46**	**3.004.902,55**	**9.858.990,91**
19.571.0021.0067	CONCESSÃO DE AUXILIO PESQUISA	100.000,00	-	-	100.000,00	-	100.000,00
3390	APLICAÇÕES DIRETAS	70.000,00	-	-	70.000,00	-	70.000,00
4490	APLICAÇÕES DIRETAS	30.000,00	-	-	30.000,00	-	30.000,00
19.571.0021.0068	APOIO A DIVULGAÇÃO CIENTÍFICA	600.000,00	-	-	600.000,00	-	600.000,00
3390	APLICAÇÕES DIRETAS	600.000,00	-	-	600.000,00	-	600.000,00
19.571.0021.0069	AQUISIÇÃO DE EQUIPAMENTOS DE PESQUISAS	250.000,00	-	(250.000,00)	-	-	-
4490	APLICAÇÕES DIRETAS	250.000,00	-	(250.000,00)	-	-	-
19.571.0021.0070	APOIO AO SERGIPE PARQUE TECNOLÓGICO	5.138.170,00	-	(800.000,00)	4.338.170,00	2.389.646,55	1.948.523,45
3350	TRANSFERÊNCIAS A INSTITUIÇÕES PRIVADAS SEM FINS	4.338.170,00	-	(800.000,00)	3.538.170,00	2.388.646,55	1.149.523,45
4450	TRANSFERÊNCIAS A INSTITUIÇÕES PRIVADAS SEM FINS	800.000,00	-	-	800.000,00	1.000,00	799.000,00
19.571.0021.0073	CONCESSÃO DE BOLSAS DE INICIAÇÃO CIENTÍFICA E APOIO	504.000,00	-	-	504.000,00	-	504.000,00
3390	APLICAÇÕES DIRETAS	504.000,00	-	-	504.000,00	-	504.000,00
19.571.0021.0074	CONCESSÃO DE BOLSAS DE PÓS-GRADUAÇÃO.	3.185.800,00	-	-	3.185.800,00	-	3.185.800,00
3390	APLICAÇÕES DIRETAS	3.185.800,00	-	-	3.185.800,00	-	3.185.800,00
19.571.0021.0075	CONCESSÃO DE BOLSAS DE INICIAÇÃO TECNOLÓGICA	503.600,00	-	-	503.600,00	-	503.600,00
3390	APLICAÇÕES DIRETAS	503.600,00	-	-	503.600,00	-	503.600,00
19.571.0021.0076	CONCESSÃO DE BOLSAS ESPECIAIS E DE ATRAÇÃO E/OU	400.800,00	-	-	400.800,00	-	400.800,00
3390	APLICAÇÕES DIRETAS	400.800,00	-	-	400.800,00	-	400.800,00
19.571.0021.0077	AUXILIO PARA REALIZAÇÃO DE PESQUISAS E	400.000,00	-	-	400.000,00	-	400.000,00
3390	APLICAÇÕES DIRETAS	400.000,00	-	-	400.000,00	-	400.000,00
19.571.0021.0078	AUXÍLIO PARA REALIZAÇÃO DE PESQUISAS CIENTÍFICAS E	900.000,00	-	-	900.000,00	-	900.000,00
3390	APLICAÇÕES DIRETAS	900.000,00	-	-	900.000,00	-	900.000,00
19.571.0021.0079	DISSEMINAÇÃO DE TECNOLOGIAS DESENVOLVIDAS PARA A	650.000,00	-	-	650.000,00	615.256,00	34.744,00
3350	TRANSFERÊNCIAS A INSTITUIÇÕES PRIVADAS SEM FINS	650.000,00	-	-	650.000,00	615.256,00	34.744,00
19.571.0021.0080	APOIO À CRIAÇÃO DE EMPREENDIMENTOS INOVADORES DE	1.736.400,00	-	(1.359.564,00)	376.836,00	-	376.836,00

SERGIPE
GOVERNO DO ESTADO

Este documento foi assinado digitalmente por MARCOS FELIPE DE ALMEIDA GOMES e VALDOMIRO DOS SANTOS

Documento assinado com certificado digital (DIGITAL) Verificação em: http://edocsergipe.se.gov.br/consultacodigo. Utilize o código: ER0O-Z5OG-GL54-OZAB

GOVERNO DO ESTADO DE SERGIPE
SECRETARIA DA FAZENDA
SUPERINTENDÊNCIA DE FINANÇAS PÚBLICAS

COMPARATIVO DA DESPESA AUTORIZADA COM A REALIZADA (ANEXO 11 DA LEI
(Anexo 11 da Lei 4.320/64)

Contas Anuais 2022
QUADRO 10
R$1,00

CÓDIGO	ESPECIFICAÇÃO	ORÇAMENTO + SUPLEMENTAÇÃO	ESPECIAL + EXTRAORDINÁRIO	MOVIMENTAÇÃO	AUTORIZADO	REALIZADO	DIFERENÇA
3360	TRANSFERÊNCIAS A INSTITUIÇÕES PRIVADAS COM FINS	1.400.000,00	-	(1.359.564,00)	40.436,00	-	40.436,00
4460	TRANSFERÊNCIAS A INSTITUIÇÕES PRIVADAS COM FINS	336.400,00	-	-	336.400,00	-	336.400,00
19.572.0021.0081	AUXÍLIO PARA AÇÕES DE INOVAÇÃO E SUBVENÇÃO	330.000,00	-	(152.000,00)	178.000,00	-	178.000,00
3360	TRANSFERÊNCIAS A INSTITUIÇÕES PRIVADAS COM FINS	330.000,00	-	(152.000,00)	178.000,00	-	178.000,00
19.573.0021.0071	ADEQUAÇÃO DE LABORATÓRIOS	500.000,00	-	-	500.000,00	-	500.000,00
3390	APLICAÇÕES DIRETAS	150.000,00	-	-	150.000,00	-	150.000,00
4490	APLICAÇÕES DIRETAS	350.000,00	-	-	350.000,00	-	350.000,00
19.573.0021.0072	APOIO A REALIZAÇÃO DE EVENTOS CIENTÍFICOS	350.000,00	-	(123.312,54)	226.687,46	-	226.687,46
3390	APLICAÇÕES DIRETAS	350.000,00	-	(123.312,54)	226.687,46	-	226.687,46
20.401	**FUNDO ESTADUAL DE SAÚDE**	**3.207.266.557,02**	**-**	**(400.993.186,02)**	**2.356.273.371,00**	**2.253.548.769,02**	**102.724.601,98**
20.401	**FUNDO ESTADUAL DE SAÚDE**	**3.207.266.557,02**	**-**	**(400.993.186,02)**	**2.356.273.371,00**	**2.253.548.769,02**	**102.724.601,98**
10.122.0006.0648	AQUISIÇÃO DE VEÍCULOS	3.442.464,00	-	(3.290.000,00)	152.464,00	145.000,00	7.464,00
4440	TRANSFERÊNCIAS A MUNICÍPIOS	145.000,00	-	-	145.000,00	145.000,00	-
4490	APLICAÇÕES DIRETAS	3.297.464,00	-	(3.290.000,00)	7.464,00	-	7.464,00
10.122.0006.0811	ENFRENTAMENTO DA EMERGÊNCIA DE SAÚDE PÚBLICA	35.400.000,00	-	(28.826.932,00)	6.573.068,00	6.467.436,47	105.631,53
3340	TRANSFERÊNCIAS A MUNICÍPIOS	5.200.000,00	-	(626.496,00)	4.573.504,00	4.573.503,14	0,86
3390	APLICAÇÕES DIRETAS	29.200.000,00	-	(27.200.436,00)	1.999.564,00	1.893.933,33	105.630,67
4490	APLICAÇÕES DIRETAS	1.000.000,00	-	(1.000.000,00)	-	-	-
10.122.0006.0893	IMPLANTAÇÃO DA UGP - UNIDADE DE GESTÃO DO PROREDES /	5.629.479,00	-	(5.600.000,00)	29.479,00	-	29.479,00
3390	APLICAÇÕES DIRETAS	2.666.668,00	-	(2.650.000,00)	16.668,00	-	16.668,00
4490	APLICAÇÕES DIRETAS	2.962.811,00	-	(2.950.000,00)	12.811,00	-	12.811,00
10.122.0006.0895	FORTALECIMENTO DA GESTÃO DO SUS - PROREDES - BID	5.629.476,00	-	(5.600.000,00)	29.476,00	-	29.476,00
3390	APLICAÇÕES DIRETAS	2.666.666,00	-	(2.650.000,00)	16.666,00	-	16.666,00
4490	APLICAÇÕES DIRETAS	2.962.810,00	-	(2.950.000,00)	12.810,00	-	12.810,00
10.122.0006.1207	MANUTENÇÃO DO CONSELHO ESTADUAL DE SAÚDE	100.000,00	-	(25.327,00)	74.673,00	50.594,79	24.078,21
3390	APLICAÇÕES DIRETAS	70.000,00	-	-	70.000,00	50.594,79	19.405,21
4490	APLICAÇÕES DIRETAS	30.000,00	-	(25.327,00)	4.673,00	-	4.673,00
10.122.0006.1764	IMPLEMENTAÇÃO DO CENTRO DE INFORMAÇÕES E DECISÕES	300.000,00	-	(300.000,00)	-	-	-
3390	APLICAÇÕES DIRETAS	300.000,00	-	(300.000,00)	-	-	-
10.122.0006.2365	ATENDIMENTO DE DEMANDAS DE JUDICIALIZADAS DA SES/SE	42.050.000,00	-	(2.000.000,00)	39.050.000,00	35.017.426,53	4.032.573,47
3390	APLICAÇÕES DIRETAS	41.950.000,00	-	(1.900.000,00)	39.050.000,00	35.017.426,53	4.032.573,47

SERGIPE
GOVERNO DO ESTADO

Este documento foi assinado digitalmente por MARCOS FELIPE DE ALMEIDA GOMES e VALDOMIRO DOS SANTOS

Documento assinado com certificado digital (DIGITAL) Verificação em: http://edocsergipe.se.gov.br/consultacodigo. Utilize o código: ER0O-Z5OG-GL54-OZAB

GOVERNO DO ESTADO DE SERGIPE
SECRETARIA DA FAZENDA
SUPERINTENDÊNCIA DE FINANÇAS PÚBLICAS

COMPARATIVO DA DESPESA AUTORIZADA COM A REALIZADA (ANEXO 11 DA LEI
(Anexo 11 da Lei 4.320/64)

Contas Anuais 2022
QUADRO 10
R$1,00

CÓDIGO	ESPECIFICAÇÃO	ORÇAMENTO + SUPLEMENTAÇÃO	ESPECIAL + EXTRAORDINÁRIO	MOVIMENTAÇÃO	AUTORIZADO	REALIZADO	DIFERENÇA
3391	APLICAÇÃO DIRETA DECORRENTE DE OPERAÇÕES ENTRE	100.000,00	-	(100.000,00)	-	-	-
10.122.0040.1338	PAGAMENTO DA FOLHA DE PESSOAL ATIVO	221.145.900,00	-	(8.060.000,00)	199.085.900,00	198.058.712,17	1.027.187,83
3190	APLICAÇÕES DIRETAS	210.100.000,00	-	(8.060.000,00)	188.040.000,00	187.222.028,63	817.971,37
3191	APLICAÇÃO DIRETA DECORRENTE DE OPERAÇÕES ENTRE	10.050.000,00	-	-	10.050.000,00	9.874.231,70	175.768,30
3390	APLICAÇÕES DIRETAS	995.900,00	-	-	995.900,00	962.451,84	33.448,16
10.122.0040.1411	MANUTENÇÃO GERAL DA SES E UNIDADES SUBORDINADAS	90.442.517,02	-	(3.929.000,00)	73.913.517,02	64.794.128,25	9.119.388,77
3390	APLICAÇÕES DIRETAS	87.251.000,00	-	(3.929.000,00)	70.722.000,00	61.615.911,82	9.106.088,18
3391	APLICAÇÃO DIRETA DECORRENTE DE OPERAÇÕES ENTRE	50.000,00	-	-	50.000,00	36.699,41	13.300,59
4590	APLICAÇÕES DIRETAS	3.141.517,02	-	-	3.141.517,02	3.141.517,02	-
10.126.0040.1505	GESTÃO DA TECNOLOGIA DA INFORMAÇÃO	13.091.722,00	-	(4.050.000,00)	8.441.722,00	8.217.525,79	224.196,21
3390	APLICAÇÕES DIRETAS	10.087.309,00	-	(2.150.000,00)	7.337.309,00	7.278.209,39	59.099,61
4490	APLICAÇÕES DIRETAS	3.004.413,00	-	(1.900.000,00)	1.104.413,00	939.316,40	165.096,60
10.128.0006.1361	MANUTENÇÃO DOS SERVIÇOS DA FUNDAÇÃO ESTADUAL DE	55.400.000,00	-	(14.500.000,00)	34.800.000,00	31.738.528,69	3.061.471,31
3390	APLICAÇÕES DIRETAS	55.400.000,00	-	(14.500.000,00)	34.800.000,00	31.738.528,69	3.061.471,31
10.301.0006.2360	FORTALECIMENTO DA ATENÇÃO PRIMÁRIA À SAÚDE NO	2.300.000,00	-	(100.000,00)	2.200.000,00	84.297,23	2.115.702,77
3390	APLICAÇÕES DIRETAS	2.300.000,00	-	(100.000,00)	2.200.000,00	84.297,23	2.115.702,77
10.301.0006.2411	DESENVOLVIMENTO DE AÇÕES DE PROMOÇÃO EM SAÚDE,	1.250.000,00	-	(1.050.000,00)	200.000,00	-	200.000,00
3390	APLICAÇÕES DIRETAS	1.250.000,00	-	(1.050.000,00)	200.000,00	-	200.000,00
10.302.0006.0647	MANUTENÇÃO DOS SERVIÇOS DA FUNDAÇÃO HOSPITALAR DE	898.234.873,00	-	(112.965.000,00)	575.269.873,00	573.875.317,81	1.394.555,19
3390	APLICAÇÕES DIRETAS	898.234.873,00	-	(112.965.000,00)	575.269.873,00	573.875.317,81	1.394.555,19
10.302.0006.0649	IMPLEMENTAÇÃO DAS AÇÕES DE SAÚDE VIA CONSÓRCIO	570.000,00	-	(570.000,00)	-	-	-
3390	APLICAÇÕES DIRETAS	120.000,00	-	(120.000,00)	-	-	-
4471	TRANSFERÊNCIAS A CONSÓRCIOS PÚBLICOS	150.000,00	-	(150.000,00)	-	-	-
4490	APLICAÇÕES DIRETAS	300.000,00	-	(300.000,00)	-	-	-
10.302.0006.0660	CONSTRUÇÃO DE OFICINA ORTOPÉDICA	961.000,00	-	(961.000,00)	-	-	-
4490	APLICAÇÕES DIRETAS	961.000,00	-	(961.000,00)	-	-	-
10.302.0006.0894	ESTRUTURAÇÃO DOS SERVIÇOS DA REDE ESTADUAL DE SAÚDE	5.629.476,00	-	(5.600.000,00)	29.476,00	-	29.476,00
3390	APLICAÇÕES DIRETAS	2.666.666,00	-	(2.650.000,00)	16.666,00	-	16.666,00
4490	APLICAÇÕES DIRETAS	2.962.810,00	-	(2.950.000,00)	12.810,00	-	12.810,00
10.302.0006.1284	CONSTRUÇÃO DO HOSPITAL DO CÂNCER DE SERGIPE - HOSE	45.018.000,00	-	(18.009.000,00)	27.009.000,00	10.261.216,46	16.747.783,54
3390	APLICAÇÕES DIRETAS	2.609.000,00	-	(2.609.000,00)	-	-	-

SERGIPE
GOVERNO DO ESTADO

Este documento foi assinado digitalmente por MARCOS FELIPE DE ALMEIDA GOMES e VALDOMIRO DOS SANTOS

Documento assinado com certificado digital (DIGITAL) Verificação em: http://edocsergipe.se.gov.br/consultacodigo. Utilize o código: ER0O-Z5OG-GL54-OZAB

GOVERNO DO ESTADO DE SERGIPE
SECRETARIA DA FAZENDA
SUPERINTENDÊNCIA DE FINANÇAS PÚBLICAS

COMPARATIVO DA DESPESA AUTORIZADA COM A REALIZADA (ANEXO 11 DA LEI
(Anexo 11 da Lei 4.320/64)

Contas Anuais 2022
QUADRO 10
R$1,00

CÓDIGO	ESPECIFICAÇÃO	ORÇAMENTO + SUPLEMENTAÇÃO	ESPECIAL + EXTRAORDINÁRIO	MOVIMENTAÇÃO	AUTORIZADO	REALIZADO	DIFERENÇA
4490	APLICAÇÕES DIRETAS	42.409.000,00	-	(15.400.000,00)	27.009.000,00	10.261.216,46	16.747.783,54
10.302.0006.1287	AQUISIÇÃO DE EQUIPAMENTOS/MATERIAIS PERMANENTES	49.421.000,00	-	(33.341.517,02)	15.079.482,98	10.532.215,18	4.547.267,80
4490	APLICAÇÕES DIRETAS	49.421.000,00	-	(33.341.517,02)	15.079.482,98	10.532.215,18	4.547.267,80
10.302.0006.1288	ESTRUTURAÇÃO FÍSICA DAS UNIDADES ASSISTENCIAIS DA	3.854.000,00	-	(3.690.000,00)	164.000,00	65.148,18	98.851,82
3390	APLICAÇÕES DIRETAS	816.000,00	-	(700.000,00)	116.000,00	65.148,18	50.851,82
4490	APLICAÇÕES DIRETAS	3.038.000,00	-	(2.990.000,00)	48.000,00	-	48.000,00
10.302.0006.1354	ACESSO AO TRATAMENTO FORA DO DOMICILIO	20.777.676,00	-	(1.900.000,00)	18.877.676,00	16.632.181,22	2.245.494,78
3390	APLICAÇÕES DIRETAS	20.777.676,00	-	(1.900.000,00)	18.877.676,00	16.632.181,22	2.245.494,78
10.302.0006.1360	MANUTENÇÃO DOS SERVIÇOS DA FUNDAÇÃO DE SAÚDE	56.700.000,00	-	(3.400.000,00)	48.800.000,00	46.164.432,18	2.635.567,82
3390	APLICAÇÕES DIRETAS	56.700.000,00	-	(3.400.000,00)	48.800.000,00	46.164.432,18	2.635.567,82
10.302.0006.1363	CONTRATAÇÃO DE SERVIÇOS LABORATORIAIS, AMBULATORIAIS	418.400.000,00	-	(28.050.000,00)	350.350.000,00	332.686.128,77	17.663.871,23
3390	APLICAÇÕES DIRETAS	418.400.000,00	-	(28.050.000,00)	350.350.000,00	332.686.128,77	17.663.871,23
10.302.0006.1518	APOIO FINANCEIRO A ÓRGÃOS PÚBLICOS E ENTIDADES	160.870.403,00	-	(8.170.000,00)	133.332.403,00	118.377.723,97	14.954.679,03
3340	TRANSFERÊNCIAS A MUNICÍPIOS	105.180.015,00	-	14.430.000,00	100.242.015,00	89.222.455,24	11.019.559,76
3350	TRANSFERÊNCIAS A INSTITUIÇÕES PRIVADAS SEM FINS	38.655.000,00	-	(11.070.000,00)	27.585.000,00	23.687.519,73	3.897.480,27
3390	APLICAÇÕES DIRETAS	10.300.000,00	-	(10.290.000,00)	10.000,00	-	10.000,00
4440	TRANSFERÊNCIAS A MUNICÍPIOS	4.035.388,00	-	(620.000,00)	3.415.388,00	3.415.388,00	-
4450	TRANSFERÊNCIAS A INSTITUIÇÕES PRIVADAS SEM FINS	2.700.000,00	-	(620.000,00)	2.080.000,00	2.052.361,00	27.639,00
10.302.0006.1765	FORTALECIMENTO DA POLÍTICA ESTADUAL DE REGULAÇÃO	1.480.065,00	-	(400.000,00)	1.080.065,00	285.986,30	794.078,70
3390	APLICAÇÕES DIRETAS	1.480.065,00	-	(400.000,00)	1.080.065,00	285.986,30	794.078,70
10.302.0006.2367	MANUTENÇÃO OPERACIONAL DAS UNIDADES ASSISTENCIAIS	904.486.777,00	-	(44.750.436,00)	728.769.341,00	720.386.489,37	8.382.851,63
3390	APLICAÇÕES DIRETAS	904.236.777,00	-	(44.750.436,00)	728.519.341,00	720.186.575,25	8.332.765,75
4490	APLICAÇÕES DIRETAS	250.000,00	-	-	250.000,00	199.914,12	50.085,88
10.302.0006.2398	MANUTENÇÃO TÉCNICA E OPERACIONAL DO SERVIÇO DE	31.247.889,00	-	(4.800.000,00)	24.947.889,00	23.989.491,07	958.397,93
3390	APLICAÇÕES DIRETAS	24.625.000,00	-	-	23.125.000,00	22.367.610,25	757.389,75
4490	APLICAÇÕES DIRETAS	6.622.889,00	-	(4.800.000,00)	1.822.889,00	1.621.880,82	201.008,18
10.302.0006.2465	AQUISIÇÃO DE EQUIPAMENTOS PARA CENTRO DE APOIO	14.703.170,00	-	(11.848.674,00)	2.854.496,00	1.050.834,25	1.803.661,75
3390	APLICAÇÕES DIRETAS	5.500.000,00	-	(4.800.000,00)	700.000,00	193.518,48	506.481,52
4490	APLICAÇÕES DIRETAS	9.203.170,00	-	(7.048.674,00)	2.154.496,00	857.315,77	1.297.180,23
10.303.0006.1231	AQUISIÇÃO E DISTRIBUIÇÃO DE MEDICAMENTOS DO	63.715.000,00	-	(26.000.000,00)	32.715.000,00	29.335.825,78	3.379.174,22
3390	APLICAÇÕES DIRETAS	63.715.000,00	-	(26.000.000,00)	32.715.000,00	29.335.825,78	3.379.174,22

SERGIPE
GOVERNO DO ESTADO

Este documento foi assinado digitalmente por MARCOS FELIPE DE ALMEIDA GOMES e VALDOMIRO DOS SANTOS

Documento assinado com certificado digital (DIGITAL) Verificação em: http://edocsergipe.se.gov.br/consultacodigo. Utilize o código: ER0O-Z5OG-GL54-OZAB

GOVERNO DO ESTADO DE SERGIPE
SECRETARIA DA FAZENDA
SUPERINTENDÊNCIA DE FINANÇAS PÚBLICAS

COMPARATIVO DA DESPESA AUTORIZADA COM A REALIZADA (ANEXO 11 DA LEI
(Anexo 11 da Lei 4.320/64)

Contas Anuais 2022
QUADRO 10
R$1,00

CÓDIGO	ESPECIFICAÇÃO	ORÇAMENTO + SUPLEMENTAÇÃO	ESPECIAL + EXTRAORDINÁRIO	MOVIMENTAÇÃO	AUTORIZADO	REALIZADO	DIFERENÇA
10.303.0006.1365	APOIO ESTADUAL DO COMPONENTE BÁSICO DA ASSISTÊNCIA	10.930.000,00	-	(3.000.000,00)	6.565.000,00	5.587.515,75	977.484,25
3340	TRANSFERÊNCIAS A MUNICÍPIOS	10.930.000,00	-	(3.000.000,00)	6.565.000,00	5.587.515,75	977.484,25
10.303.0006.1366	ESTRUTURAÇÃO EM UNIDADES DO HEMOSE	880.000,00	-	(400.000,00)	480.000,00	16.909,64	463.090,36
3390	APLICAÇÕES DIRETAS	435.000,00	-	-	435.000,00	16.909,64	418.090,36
4490	APLICAÇÕES DIRETAS	445.000,00	-	(400.000,00)	45.000,00	-	45.000,00
10.303.0006.1370	AQUISIÇÃO DE EQUIPAMENTOS/MATERIAL PERMANENTE PARA	11.086.000,00	-	(8.010.000,00)	3.076.000,00	1.417.703,65	1.658.296,35
4490	APLICAÇÕES DIRETAS	11.086.000,00	-	(8.010.000,00)	3.076.000,00	1.417.703,65	1.658.296,35
10.303.0006.1841	AQUISIÇÃO DE MEDICAMENTOS NO ÂMBITO DO PNAISP -	240.000,00	-	-	240.000,00	168.730,42	71.269,58
3390	APLICAÇÕES DIRETAS	240.000,00	-	-	240.000,00	168.730,42	71.269,58
10.303.0006.2464	AQUISIÇÃO PARA DISPENSAÇÃO DE ÓRTESES, PRÓTESES,	18.529.070,00	-	(1.440.000,00)	15.089.070,00	12.938.494,41	2.150.575,59
3390	APLICAÇÕES DIRETAS	18.529.070,00	-	(1.440.000,00)	15.089.070,00	12.938.494,41	2.150.575,59
10.304.0006.1369	EXECUÇÃO DE AÇÕES DA VIGILÂNCIA SANITÁRIA	4.055.000,00	-	(3.000.000,00)	1.055.000,00	385.078,17	669.921,83
3390	APLICAÇÕES DIRETAS	2.755.000,00	-	(2.000.000,00)	755.000,00	352.976,17	402.023,83
4490	APLICAÇÕES DIRETAS	1.300.000,00	-	(1.000.000,00)	300.000,00	32.102,00	267.898,00
10.305.0006.1377	MANUTENÇÃO TÉCNICA E OPERACIONAL DA REDE ESTADUAL	7.150.000,00	-	(1.850.000,00)	5.300.000,00	4.209.186,52	1.090.813,48
3390	APLICAÇÕES DIRETAS	6.150.000,00	-	(900.000,00)	5.250.000,00	4.209.186,52	1.040.813,48
4490	APLICAÇÕES DIRETAS	1.000.000,00	-	(950.000,00)	50.000,00	-	50.000,00
10.306.0006.2487	ORGANIZAÇÃO DA ATENÇÃO NUTRICIONAL NA REDE DE	590.000,00	-	(570.000,00)	20.000,00	1.210,00	18.790,00
3390	APLICAÇÕES DIRETAS	590.000,00	-	(570.000,00)	20.000,00	1.210,00	18.790,00
10.422.0006.0650	FORTALECIMENTO DA OUVIDORIA, DO CONTROLE SOCIAL E DA	400.000,00	-	(388.000,00)	12.000,00	-	12.000,00
3390	APLICAÇÕES DIRETAS	250.000,00	-	(238.000,00)	12.000,00	-	12.000,00
4490	APLICAÇÕES DIRETAS	150.000,00	-	(150.000,00)	-	-	-
10.843.0054.1402	AMORTIZAÇÃO E ENCARGOS DA DIVIDA	1.155.600,00	-	(548.300,00)	607.300,00	607.300,00	-
3290	APLICAÇÕES DIRETAS	577.800,00	-	(548.300,00)	29.500,00	29.500,00	-
4690	APLICAÇÕES DIRETAS	577.800,00	-	-	577.800,00	577.800,00	-
21.000	**SECRETARIA DE ESTADO DA JUSTIÇA, DO TRABALHO E DE**	**268.569.699,53**	**-**	**(22.877.283,23)**	**245.692.416,30**	**237.992.822,84**	**7.699.593,46**
21.101	**SECRETARIA DE ESTADO DA JUSTIÇA, DO TRABALHO E DE**	**268.569.699,53**	**-**	**(22.877.283,23)**	**245.692.416,30**	**237.992.822,84**	**7.699.593,46**
14.122.0041.0354	MANUTENÇÃO DOS SERVIÇOS ADMINISTRATIVOS	2.297.000,00	-	-	2.297.000,00	2.136.193,46	160.806,54
3390	APLICAÇÕES DIRETAS	2.276.000,00	-	(40.000,00)	2.236.000,00	2.093.881,63	142.118,37
3391	APLICAÇÃO DIRETA DECORRENTE DE OPERAÇÕES ENTRE	14.000,00	-	40.000,00	54.000,00	39.961,83	14.038,17
4490	APLICAÇÕES DIRETAS	7.000,00	-	-	7.000,00	2.350,00	4.650,00

SERGIPE
GOVERNO DO ESTADO

Este documento foi assinado digitalmente por MARCOS FELIPE DE ALMEIDA GOMES e VALDOMIRO DOS SANTOS

Documento assinado com certificado digital (DIGITAL) Verificação em: http://edocsergipe.se.gov.br/consultacodigo. Utilize o código: ER0O-Z5OG-GL54-OZAB

GOVERNO DO ESTADO DE SERGIPE
SECRETARIA DA FAZENDA
SUPERINTENDÊNCIA DE FINANÇAS PÚBLICAS

COMPARATIVO DA DESPESA AUTORIZADA COM A REALIZADA (ANEXO 11 DA LEI
(Anexo 11 da Lei 4.320/64)

Contas Anuais 2022
QUADRO 10
R$1,00

CÓDIGO	ESPECIFICAÇÃO	ORÇAMENTO + SUPLEMENTAÇÃO	ESPECIAL + EXTRAORDINÁRIO	MOVIMENTAÇÃO	AUTORIZADO	REALIZADO	DIFERENÇA
14.122.0041.0356	PAGAMENTO DE PESSOAL ATIVO DA SEJUC	100.400.000,00	-	(50.000,00)	100.350.000,00	100.181.099,86	168.900,14
3190	APLICAÇÕES DIRETAS	82.500.000,00	-	771.000,00	83.271.000,00	83.212.819,54	58.180,46
3191	APLICAÇÃO DIRETA DECORRENTE DE OPERAÇÕES ENTRE	17.300.000,00	-	(771.000,00)	16.529.000,00	16.528.998,38	1,62
3390	APLICAÇÕES DIRETAS	600.000,00	-	(50.000,00)	550.000,00	439.281,94	110.718,06
14.126.0010.0361	GESTÃO DA TECNOLOGIA DA INFORMAÇÃO	1.106.208,00	-	(225.000,00)	881.208,00	542.539,00	338.669,00
3390	APLICAÇÕES DIRETAS	601.250,00	-	(76.000,00)	525.250,00	370.252,00	154.998,00
4490	APLICAÇÕES DIRETAS	504.958,00	-	(149.000,00)	355.958,00	172.287,00	183.671,00
14.128.0010.0353	CAPACITAÇÃO DE SERVIDORES DO SISTEMA PRISIONAL	120.000,00	-	(120.000,00)	-	-	-
3390	APLICAÇÕES DIRETAS	120.000,00	-	(120.000,00)	-	-	-
14.421.0010.0352	PROFISSIONALIZANDO PRESOS DO SISTEMA PRISIONAL	1.701.182,25	-	(1.097.619,32)	603.562,93	92.642,63	510.920,30
3390	APLICAÇÕES DIRETAS	1.241.000,00	-	(747.919,51)	493.080,49	5.092,63	487.987,86
4490	APLICAÇÕES DIRETAS	460.182,25	-	(349.699,81)	110.482,44	87.550,00	22.932,44
14.421.0010.0358	AQUISIÇÃO DE ARMAMENTOS E EQUIPAMENTOS DE	2.349.764,90	-	(750.000,00)	1.599.764,90	428.000,00	1.171.764,90
3390	APLICAÇÕES DIRETAS	55.000,00	-	(50.000,00)	5.000,00	-	5.000,00
4490	APLICAÇÕES DIRETAS	2.294.764,90	-	(700.000,00)	1.594.764,90	428.000,00	1.166.764,90
14.421.0010.0362	IMPLANTAR CENTRAL DE PENAS E MEDIDAS ALTERNATIVAS	1.482.000,00	-	(900.200,01)	581.799,99	581.705,63	94,36
3390	APLICAÇÕES DIRETAS	1.182.000,00	-	(600.200,01)	581.799,99	581.705,63	94,36
4490	APLICAÇÕES DIRETAS	300.000,00	-	(300.000,00)	-	-	-
14.421.0010.0364	IMPLANTAÇÃO DE CENTRAL DE MONITORAÇÃO ELETRÔNICA DE	1.037.000,00	-	(302.500,00)	734.500,00	672.450,80	62.049,20
3390	APLICAÇÕES DIRETAS	1.037.000,00	-	(302.500,00)	734.500,00	672.450,80	62.049,20
14.421.0010.0366	READEQUAÇÃO DE UNIDADE PRISIONAL	14.685.388,68	-	(9.567.180,69)	5.118.207,99	3.253.787,87	1.864.420,12
4490	APLICAÇÕES DIRETAS	14.685.388,68	-	(9.567.180,69)	5.118.207,99	3.253.787,87	1.864.420,12
14.421.0010.0368	CONSTRUÇÃO DE UNIDADE PRISIONAL	5.015.000,00	-	(4.884.121,63)	130.878,37	-	130.878,37
4490	APLICAÇÕES DIRETAS	5.015.000,00	-	(4.884.121,63)	130.878,37	-	130.878,37
14.421.0041.0355	MANUTENÇÃO DAS UNIDADES PRISIONAIS	137.871.155,70	-	(4.475.661,58)	133.395.494,12	130.104.403,59	3.291.090,53
3390	APLICAÇÕES DIRETAS	137.858.155,70	-	(4.475.661,58)	133.382.494,12	130.096.002,00	3.286.492,12
4490	APLICAÇÕES DIRETAS	13.000,00	-	-	13.000,00	8.401,59	4.598,41
14.422.0010.0770	IMPLANTAÇÃO DO PROCON MÓVEL	505.000,00	-	(505.000,00)	-	-	-
4490	APLICAÇÕES DIRETAS	505.000,00	-	(505.000,00)	-	-	-
21.401	**FUNDO PENITENCIÁRIO DO ESTADO DE SERGIPE**	**18.994.075,39**	**-**	**(5.772.886,06)**	**13.221.189,33**	**11.669.703,71**	**1.551.485,62**
21.401	**FUNDO PENITENCIÁRIO DO ESTADO DE SERGIPE**	**18.994.075,39**	**-**	**(5.772.886,06)**	**13.221.189,33**	**11.669.703,71**	**1.551.485,62**

SERGIPE
GOVERNO DO ESTADO

Este documento foi assinado digitalmente por MARCOS FELIPE DE ALMEIDA GOMES e VALDOMIRO DOS SANTOS

Documento assinado com certificado digital (DIGITAL) Verificação em: http://edocsergipe.se.gov.br/consultacodigo. Utilize o código: ER0O-Z5OG-GL54-OZAB

GOVERNO DO ESTADO DE SERGIPE
SECRETARIA DA FAZENDA
SUPERINTENDÊNCIA DE FINANÇAS PÚBLICAS

COMPARATIVO DA DESPESA AUTORIZADA COM A REALIZADA (ANEXO 11 DA LEI
(Anexo 11 da Lei 4.320/64)

Contas Anuais 2022
QUADRO 10
R$1,00

CÓDIGO	ESPECIFICAÇÃO	ORÇAMENTO + SUPLEMENTAÇÃO	ESPECIAL + EXTRAORDINÁRIO	MOVIMENTAÇÃO	AUTORIZADO	REALIZADO	DIFERENÇA
14.421.0010.0290	CAPACITAÇÃO DE PRESOS DO SISTEMA PRISIONAL	1.574.000,00	-	-	1.574.000,00	1.321.000,00	253.000,00
3390	APLICAÇÕES DIRETAS	1.574.000,00	-	-	1.574.000,00	1.321.000,00	253.000,00
14.421.0010.0294	CONSTRUÇÃO DE ESTABELECIMENTO PENAL	5.328.189,33	-	(787.382,84)	4.540.806,49	4.530.806,49	10.000,00
4490	APLICAÇÕES DIRETAS	5.328.189,33	-	(787.382,84)	4.540.806,49	4.530.806,49	10.000,00
14.421.0010.0345	APARELHAMENTO DA SEGURANÇA NOS ESTABELECIMENTOS	5.550.000,00	-	(4.585.503,22)	964.496,78	821.567,65	142.929,13
3390	APLICAÇÕES DIRETAS	2.000.000,00	-	(1.660.303,22)	339.696,78	230.499,20	109.197,58
4490	APLICAÇÕES DIRETAS	3.550.000,00	-	(2.925.200,00)	624.800,00	591.068,45	33.731,55
14.421.0010.0347	READEQUAÇÃO DE ESTABELECIMENTO PENAL	400.000,00	-	(400.000,00)	-	-	-
4490	APLICAÇÕES DIRETAS	400.000,00	-	(400.000,00)	-	-	-
14.421.0041.0287	MANUTENÇÃO DAS UNIDADES DO SISTEMA PRISIONAL	6.141.886,06	-	-	6.141.886,06	4.996.329,57	1.145.556,49
3190	APLICAÇÕES DIRETAS	100.000,00	-	-	100.000,00	24.665,50	75.334,50
3390	APLICAÇÕES DIRETAS	5.871.886,06	-	-	5.871.886,06	4.971.664,07	900.221,99
4490	APLICAÇÕES DIRETAS	170.000,00	-	-	170.000,00	-	170.000,00
21.402	**FUNDO ESTADUAL DE PROTEÇÃO E DEFESA DO CONSUMIDOR**	**271.000,00**	-	-	**271.000,00**	**164.859,13**	**106.140,87**
21.402	**FUNDO ESTADUAL DE PROTEÇÃO E DEFESA DO CONSUMIDOR**	**271.000,00**	-	-	**271.000,00**	**164.859,13**	**106.140,87**
14.422.0041.0285	MANUTENÇÃO DO PROCON ESTADUAL	271.000,00	-	-	271.000,00	164.859,13	106.140,87
3190	APLICAÇÕES DIRETAS	22.000,00	-	-	22.000,00	1.166,62	20.833,38
3390	APLICAÇÕES DIRETAS	143.000,00	-	-	143.000,00	70.037,87	72.962,13
4490	APLICAÇÕES DIRETAS	106.000,00	-	-	106.000,00	93.654,64	12.345,36
22.000	**SECRETARIA DE ESTADO DA SEGURANÇA PÚBLICA**	**480.517.547,31**	-	**(35.232.015,80)**	**445.285.531,51**	**437.508.105,00**	**7.777.426,51**
22.101	**SECRETARIA DE ESTADO DA SEGURANÇA PÚBLICA**	**480.517.547,31**	-	**(35.232.015,80)**	**445.285.531,51**	**437.508.105,00**	**7.777.426,51**
06.122.0010.0771	PAGAMENTO DE PESSOAL ATIVO DA POLÍCIA CIVIL	330.743.215,97	-	(10.932.003,58)	319.811.212,39	318.939.965,44	871.246,95
3190	APLICAÇÕES DIRETAS	263.077.215,97	-	(991.600,58)	262.085.615,39	261.341.659,69	743.955,70
3191	APLICAÇÃO DIRETA DECORRENTE DE OPERAÇÕES ENTRE	67.666.000,00	-	(9.940.403,00)	57.725.597,00	57.598.305,75	127.291,25
06.122.0010.0772	PAGAMENTO DE PESSOAL ATIVO DA PERÍCIA	18.957.757,14	-	(368.000,00)	18.589.757,14	18.526.791,22	62.965,92
3190	APLICAÇÕES DIRETAS	16.849.757,14	-	(206.000,00)	16.643.757,14	16.584.659,12	59.098,02
3191	APLICAÇÃO DIRETA DECORRENTE DE OPERAÇÕES ENTRE	2.102.000,00	-	(158.000,00)	1.944.000,00	1.940.192,10	3.807,90
3390	APLICAÇÕES DIRETAS	6.000,00	-	(4.000,00)	2.000,00	1.940,00	60,00
06.122.0042.0377	PAGAMENTO DE PESSOAL ATIVO DA SSP	32.676.128,44	-	(40.000,00)	32.636.128,44	31.355.632,96	1.280.495,48
3190	APLICAÇÕES DIRETAS	25.315.096,90	-	-	25.315.096,90	24.529.605,10	785.491,80
3191	APLICAÇÃO DIRETA DECORRENTE DE OPERAÇÕES ENTRE	4.787.149,54	-	-	4.787.149,54	4.293.742,05	493.407,49

SERGIPE
GOVERNO DO ESTADO

Este documento foi assinado digitalmente por MARCOS FELIPE DE ALMEIDA GOMES e VALDOMIRO DOS SANTOS

Documento assinado com certificado digital (DIGITAL) Verificação em: http://edocsergipe.se.gov.br/consultacodigo. Utilize o código: ER0O-Z5OG-GL54-OZAB

GOVERNO DO ESTADO DE SERGIPE
SECRETARIA DA FAZENDA
SUPERINTENDÊNCIA DE FINANÇAS PÚBLICAS

COMPARATIVO DA DESPESA AUTORIZADA COM A REALIZADA (ANEXO 11 DA LEI
(Anexo 11 da Lei 4.320/64)

Contas Anuais 2022
QUADRO 10
R$1,00

CÓDIGO	ESPECIFICAÇÃO	ORÇAMENTO + SUPLEMENTAÇÃO	ESPECIAL + EXTRAORDINÁRIO	MOVIMENTAÇÃO	AUTORIZADO	REALIZADO	DIFERENÇA
3390	APLICAÇÕES DIRETAS	2.573.882,00	-	(40.000,00)	2.533.882,00	2.532.285,81	1.596,19
06.122.0042.0380	PROMOVER A MANUTENÇÃO GERAL DA SSP	61.186.879,09	-	-	61.186.879,09	60.942.147,53	244.731,56
3390	APLICAÇÕES DIRETAS	61.110.879,09	-	-	61.110.879,09	60.940.582,98	170.296,11
3391	APLICAÇÃO DIRETA DECORRENTE DE OPERAÇÕES ENTRE	56.000,00	-	-	56.000,00	1.564,55	54.435,45
4490	APLICAÇÕES DIRETAS	20.000,00	-	-	20.000,00	-	20.000,00
06.181.0010.0369	REAPARELHAR A POLÍCIA CIVIL, MILITAR E PERÍCIA	19.443.500,00	-	(9.761.952,62)	9.681.547,38	4.768.969,94	4.912.577,44
3390	APLICAÇÕES DIRETAS	3.811.000,00	-	(1.827.276,00)	1.983.724,00	1.020.534,49	963.189,51
4490	APLICAÇÕES DIRETAS	15.632.500,00	-	(7.934.676,62)	7.697.823,38	3.748.435,45	3.949.387,93
06.181.0010.0908	APOIO À ESTRUTURAÇÃO DE GUARDAS MUNICIPAIS	50.000,00	-	-	50.000,00	50.000,00	-
4440	TRANSFERÊNCIAS A MUNICÍPIOS	50.000,00	-	-	50.000,00	50.000,00	-
06.182.0010.0396	REAPARELHAR O CORPO DE BOMBEIROS MILITAR	10.201.066,67	-	(7.166.334,49)	3.034.732,18	2.924.597,91	110.134,27
3390	APLICAÇÕES DIRETAS	1.636.000,00	-	(557.135,25)	1.078.864,75	1.053.740,75	25.124,00
4490	APLICAÇÕES DIRETAS	8.565.066,67	-	(6.609.199,24)	1.955.867,43	1.870.857,16	85.010,27
06.183.0010.0393	FORTALECER O SISTEMA ESTADUAL DE INTELIGÊNCIA EM	7.259.000,00	-	(6.963.725,11)	295.274,89	-	295.274,89
3390	APLICAÇÕES DIRETAS	50.000,00	-	(50.000,00)	-	-	-
4490	APLICAÇÕES DIRETAS	7.209.000,00	-	(6.913.725,11)	295.274,89	-	295.274,89
22.102	**HOSPITAL DA POLÍCIA MILITAR**	**2.021.000,00**	**-**	**(621.000,00)**	**1.400.000,00**	**980.931,19**	**419.068,81**
22.102	**HOSPITAL DA POLÍCIA MILITAR**	**2.021.000,00**	**-**	**(621.000,00)**	**1.400.000,00**	**980.931,19**	**419.068,81**
06.302.0010.0033	AQUISIÇÃO DE EQUIPAMENTOS PARA O HOSPITAL DA POLÍCIA	225.000,00	-	-	225.000,00	-	225.000,00
4490	APLICAÇÕES DIRETAS	225.000,00	-	-	225.000,00	-	225.000,00
06.302.0042.0030	MANUTENÇÃO DO HOSPITAL DA POLÍCIA MILITAR DE SERGIPE.	1.681.000,00	-	(600.000,00)	1.081.000,00	967.185,35	113.814,65
3350	TRANSFERÊNCIAS A INSTITUIÇÕES PRIVADAS SEM FINS	2.000,00	-	(1.000,00)	1.000,00	-	1.000,00
3390	APLICAÇÕES DIRETAS	1.679.000,00	-	(599.000,00)	1.080.000,00	967.185,35	112.814,65
06.302.0042.0034	GESTÃO DA TECNOLOGIA DA INFORMAÇÃO.	115.000,00	-	(21.000,00)	94.000,00	13.745,84	80.254,16
3390	APLICAÇÕES DIRETAS	65.000,00	-	(21.000,00)	44.000,00	13.745,84	30.254,16
4490	APLICAÇÕES DIRETAS	50.000,00	-	-	50.000,00	-	50.000,00
22.201	**DEPARTAMENTO ESTADUAL DE TRÂNSITO DE SERGIPE**	**112.311.257,71**	**-**	**(4.951.875,17)**	**107.359.382,54**	**107.500.291,76**	**(140.909,22)**
22.201	**DEPARTAMENTO ESTADUAL DE TRÂNSITO DE SERGIPE**	**112.311.257,71**	**-**	**(4.951.875,17)**	**107.359.382,54**	**107.500.291,76**	**(140.909,22)**
06.122.0010.0314	GESTÃO DE SERVIÇOS EM ATENDIMENTO AO CIDADÃO.	27.452.054,48	-	(151.670,86)	27.300.383,62	27.283.439,18	16.944,44
3390	APLICAÇÕES DIRETAS	27.273.466,48	-	-	27.273.466,48	27.272.066,48	1.400,00
4490	APLICAÇÕES DIRETAS	178.588,00	-	(151.670,86)	26.917,14	11.372,70	15.544,44

SERGIPE
GOVERNO DO ESTADO

Este documento foi assinado digitalmente por MARCOS FELIPE DE ALMEIDA GOMES e VALDOMIRO DOS SANTOS

Documento assinado com certificado digital (DIGITAL) Verificação em: http://edocsergipe.se.gov.br/consultacodigo. Utilize o código: ER0O-Z5OG-GL54-OZAB

GOVERNO DO ESTADO DE SERGIPE
SECRETARIA DA FAZENDA
SUPERINTENDÊNCIA DE FINANÇAS PÚBLICAS

COMPARATIVO DA DESPESA AUTORIZADA COM A REALIZADA (ANEXO 11 DA LEI
(Anexo 11 da Lei 4.320/64)

Contas Anuais 2022
QUADRO 10
R$1,00

CÓDIGO	ESPECIFICAÇÃO	ORÇAMENTO + SUPLEMENTAÇÃO	ESPECIAL + EXTRAORDINÁRIO	MOVIMENTAÇÃO	AUTORIZADO	REALIZADO	DIFERENÇA
06.122.0042.0310	PAGAMENTO DE PESSOAL ATIVO	22.217.000,00	-	-	22.217.000,00	21.851.688,35	365.311,65
3190	APLICAÇÕES DIRETAS	15.345.105,00	-	-	15.345.105,00	15.056.704,91	288.400,09
3191	APLICAÇÃO DIRETA DECORRENTE DE OPERAÇÕES ENTRE	2.914.895,00	-	-	2.914.895,00	2.894.248,02	20.646,98
3390	APLICAÇÕES DIRETAS	3.957.000,00	-	-	3.957.000,00	3.900.735,42	56.264,58
06.122.0042.0311	MANUTENÇÃO DO DETRAN	23.950.733,31	-	(169.573,46)	23.781.159,85	23.723.441,92	57.717,93
3350	TRANSFERÊNCIAS A INSTITUIÇÕES PRIVADAS SEM FINS	520.000,00	-	-	520.000,00	508.668,89	11.331,11
3390	APLICAÇÕES DIRETAS	23.179.733,31	-	-	23.179.733,31	23.134.026,21	45.707,10
3391	APLICAÇÃO DIRETA DECORRENTE DE OPERAÇÕES ENTRE	1.000,00	-	-	1.000,00	320,28	679,72
4490	APLICAÇÕES DIRETAS	250.000,00	-	(169.573,46)	80.426,54	80.426,54	-
06.122.0054.0313	PAGAMENTO DE PRECATÓRIO	2.116.891,00	-	(1.667.205,00)	449.686,00	379.964,55	69.721,45
3190	APLICAÇÕES DIRETAS	1.000.000,00	-	(1.000.000,00)	-	-	-
3390	APLICAÇÕES DIRETAS	999.686,00	-	(550.000,00)	449.686,00	379.964,55	69.721,45
3391	APLICAÇÃO DIRETA DECORRENTE DE OPERAÇÕES ENTRE	117.205,00	-	(117.205,00)	-	-	-
06.126.0042.0312	GESTÃO DA TECNOLOGIA DA INFORMAÇÃO	26.924.095,27	-	(665.593,66)	26.258.501,61	25.691.083,16	567.418,45
3390	APLICAÇÕES DIRETAS	18.373.291,73	-	-	18.373.291,73	18.372.135,82	1.155,91
4490	APLICAÇÕES DIRETAS	8.550.803,54	-	(665.593,66)	7.885.209,88	7.318.947,34	566.262,54
06.128.0010.0315	CAPACITAÇÃO DE RECURSOS HUMANOS	150.000,00	-	(136.350,00)	13.650,00	13.650,00	-
3390	APLICAÇÕES DIRETAS	150.000,00	-	(136.350,00)	13.650,00	13.650,00	-
06.131.0010.0319	GESTÃO DAS CAMPANHAS PÚBLICAS DE TRÂNSITO	788.896,65	-	-	788.896,65	787.984,89	911,76
3390	APLICAÇÕES DIRETAS	788.896,65	-	-	788.896,65	787.984,89	911,76
06.181.0010.0316	GESTÃO DOS GRUPAMENTOS OSTENSIVO DO POLICIAMENTO	8.131.587,00	-	(347.530,95)	7.784.056,05	7.680.153,03	103.903,02
3390	APLICAÇÕES DIRETAS	7.894.000,00	-	(257.544,99)	7.636.455,01	7.629.138,99	7.316,02
4490	APLICAÇÕES DIRETAS	237.587,00	-	(89.985,96)	147.601,04	51.014,04	96.587,00
06.422.0010.0317	GESTÃO DA EDUCAÇÃO PARA O TRÂNSITO	580.000,00	-	(541.253,32)	38.746,68	38.446,68	300,00
3390	APLICAÇÕES DIRETAS	580.000,00	-	(541.253,32)	38.746,68	38.446,68	300,00
06.422.0010.0904	PROGRAMA CNH SOCIAL	-	-	(1.272.697,92)	(1.272.697,92)	50.440,00	(1.323.137,92)
3390	APLICAÇÕES DIRETAS	-	-	(1.272.697,92)	(1.272.697,92)	50.440,00	(1.323.137,92)
22.401	**FUNDO ESPECIAL PARA SEGURANÇA PÚBLICA**	**80.093.283,43**	**-**	**(16.977.939,35)**	**63.115.344,08**	**61.138.709,46**	**1.976.634,62**
22.401	**FUNDO ESPECIAL PARA SEGURANÇA PÚBLICA**	**80.093.283,43**	**-**	**(16.977.939,35)**	**63.115.344,08**	**61.138.709,46**	**1.976.634,62**
06.122.0042.0372	PROMOVER A MANUTENÇÃO GERAL DA POLÍCIA CIVIL	41.464.510,48	-	(2.500.000,00)	38.964.510,48	38.952.011,50	12.498,98
3390	APLICAÇÕES DIRETAS	41.404.510,48	-	(2.462.775,86)	38.941.734,62	38.929.238,64	12.495,98

SERGIPE
GOVERNO DO ESTADO

Este documento foi assinado digitalmente por MARCOS FELIPE DE ALMEIDA GOMES e VALDOMIRO DOS SANTOS

Documento assinado com certificado digital (DIGITAL) Verificação em: http://edocsergipe.se.gov.br/consultacodigo. Utilize o código: ER0O-Z5OG-GL54-OZAB

GOVERNO DO ESTADO DE SERGIPE
SECRETARIA DA FAZENDA
SUPERINTENDÊNCIA DE FINANÇAS PÚBLICAS

COMPARATIVO DA DESPESA AUTORIZADA COM A REALIZADA (ANEXO 11 DA LEI
(Anexo 11 da Lei 4.320/64)

Contas Anuais 2022
QUADRO 10
R$1,00

CÓDIGO	ESPECIFICAÇÃO	ORÇAMENTO + SUPLEMENTAÇÃO	ESPECIAL + EXTRAORDINÁRIO	MOVIMENTAÇÃO	AUTORIZADO	REALIZADO	DIFERENÇA
3391	APLICAÇÃO DIRETA DECORRENTE DE OPERAÇÕES ENTRE	60.000,00	-	(37.224,14)	22.775,86	22.772,86	3,00
06.126.0042.0381	GESTÃO DA TECNOLOGIA DA INFORMAÇÃO	3.710.000,00	-	(2.218.724,69)	1.491.275,31	1.490.964,35	310,96
3390	APLICAÇÕES DIRETAS	3.410.000,00	-	(1.928.864,69)	1.481.135,31	1.480.824,35	310,96
4490	APLICAÇÕES DIRETAS	300.000,00	-	(289.860,00)	10.140,00	10.140,00	-
06.128.0010.0511	VALORIZAR OS PROFISSIONAIS DE SEGURANÇA PÚBLICA	3.805.000,00	-	(1.530.000,00)	2.275.000,00	1.923.937,12	351.062,88
3390	APLICAÇÕES DIRETAS	1.600.000,00	-	(1.530.000,00)	70.000,00	-	70.000,00
4490	APLICAÇÕES DIRETAS	2.205.000,00	-	-	2.205.000,00	1.923.937,12	281.062,88
06.181.0010.0379	FOMENTAR O CONHECIMENTO E MODERNIZAR AS FORÇAS DE	17.261.418,00	-	(1.460.938,72)	15.800.479,28	15.640.401,19	160.078,09
3390	APLICAÇÕES DIRETAS	2.576.000,00	-	-	2.576.000,00	2.565.492,10	10.507,90
4490	APLICAÇÕES DIRETAS	14.685.418,00	-	(1.460.938,72)	13.224.479,28	13.074.909,09	149.570,19
06.181.0010.0391	ESTRUTURAR AS UNIDADES FUNCIONAIS DE SEGURANÇA	11.327.354,95	-	(7.873.275,94)	3.454.079,01	2.162.584,15	1.291.494,86
3390	APLICAÇÕES DIRETAS	6.797.439,60	-	(4.294.777,63)	2.502.661,97	1.512.869,19	989.792,78
4490	APLICAÇÕES DIRETAS	4.529.915,35	-	(3.578.498,31)	951.417,04	649.714,96	301.702,08
06.181.0010.0818	FOMENTAR A INDUÇÃO E A DISSEMINAÇÃO DE AÇÕES DE	2.495.000,00	-	(1.375.000,00)	1.120.000,00	968.811,15	151.188,85
3390	APLICAÇÕES DIRETAS	1.395.000,00	-	(1.130.000,00)	265.000,00	260.967,00	4.033,00
4490	APLICAÇÕES DIRETAS	1.100.000,00	-	(245.000,00)	855.000,00	707.844,15	147.155,85
06.181.0010.0917	FOMENTAR O COMBATE À VIOLÊNCIA SEXUAL CONTRA	10.000,00	-	(10.000,00)	-	-	-
3390	APLICAÇÕES DIRETAS	10.000,00	-	(10.000,00)	-	-	-
06.181.0010.0918	FOMENTAR O COMBATE À VIOLÊNCIA CONTRA A MULHER	10.000,00	-	-	10.000,00	-	10.000,00
3390	APLICAÇÕES DIRETAS	10.000,00	-	-	10.000,00	-	10.000,00
06.181.0010.0919	FOMENTAR A CRIAÇÃO DE GRUPOS REFLEXIVOS	10.000,00	-	(10.000,00)	-	-	-
3390	APLICAÇÕES DIRETAS	10.000,00	-	(10.000,00)	-	-	-
23.000	**CORPO DE BOMBEIROS MILITAR DO ESTADO DE SERGIPE**	**172.781.041,82**	**-**	**(59.555.496,10)**	**113.225.545,72**	**110.503.473,04**	**2.722.072,68**
23.101	**CORPO DE BOMBEIROS MILITAR DO ESTADO DE SERGIPE**	**172.781.041,82**	**-**	**(59.555.496,10)**	**113.225.545,72**	**110.503.473,04**	**2.722.072,68**
06.182.0010.0286	AQUISIÇÃO DE EQUIPAMENTOS DE PROTEÇÃO E DEFESA	3.309.000,00	-	(1.446.846,82)	1.862.153,18	1.103.153,18	759.000,00
3390	APLICAÇÕES DIRETAS	1.909.000,00	-	(1.190.794,00)	718.206,00	359.206,00	359.000,00
4490	APLICAÇÕES DIRETAS	1.400.000,00	-	(256.052,82)	1.143.947,18	743.947,18	400.000,00
06.182.0010.0288	AQUISIÇÃO DE VEÍCULOS PARA O CBMSE	1.922.827,82	-	(66.066,67)	1.856.761,15	1.455.051,45	401.709,70
4490	APLICAÇÕES DIRETAS	1.922.827,82	-	(66.066,67)	1.856.761,15	1.455.051,45	401.709,70
06.182.0010.0289	REFORMA DE UNIDADES MILITARES	460.000,00	-	(300.000,00)	160.000,00	98.011,84	61.988,16
3390	APLICAÇÕES DIRETAS	460.000,00	-	(300.000,00)	160.000,00	98.011,84	61.988,16

SERGIPE
GOVERNO DO ESTADO

Este documento foi assinado digitalmente por MARCOS FELIPE DE ALMEIDA GOMES e VALDOMIRO DOS SANTOS

Documento assinado com certificado digital (DIGITAL) Verificação em: http://edocsergipe.se.gov.br/consultacodigo. Utilize o código: ER0O-Z5OG-GL54-OZAB

GOVERNO DO ESTADO DE SERGIPE
SECRETARIA DA FAZENDA
SUPERINTENDÊNCIA DE FINANÇAS PÚBLICAS

COMPARATIVO DA DESPESA AUTORIZADA COM A REALIZADA (ANEXO 11 DA LEI
(Anexo 11 da Lei 4.320/64)

Contas Anuais 2022
QUADRO 10
R$1,00

CÓDIGO	ESPECIFICAÇÃO	ORÇAMENTO + SUPLEMENTAÇÃO	ESPECIAL + EXTRAORDINÁRIO	MOVIMENTAÇÃO	AUTORIZADO	REALIZADO	DIFERENÇA
06.182.0010.0292	CONSTRUÇÃO DE UNIDADES MILITARES	180.000,00	-	(180.000,00)	-	-	-
4490	APLICAÇÕES DIRETAS	180.000,00	-	(180.000,00)	-	-	-
06.182.0010.0773	PAGAMENTO DE PESSOAL DO CORPO DE BOMBEIROS	97.130.000,00	-	-	97.130.000,00	96.373.525,71	756.474,29
3190	APLICAÇÕES DIRETAS	94.160.000,00	-	640.000,00	94.800.000,00	94.198.134,53	601.865,47
3191	APLICAÇÃO DIRETA DECORRENTE DE OPERAÇÕES ENTRE	2.490.000,00	-	(640.000,00)	1.850.000,00	1.762.291,47	87.708,53
3390	APLICAÇÕES DIRETAS	480.000,00	-	-	480.000,00	413.099,71	66.900,29
06.182.0010.0910	APOIO PARA A MELHORIA DA SEGURANÇA NOS MUNICÍPIOS.	40.000,00	-	(40.000,00)	-	-	-
4440	TRANSFERÊNCIAS A MUNICÍPIOS	40.000,00	-	(40.000,00)	-	-	-
06.182.0042.0228	GESTÃO DE FROTA	2.460.794,00	-	-	2.460.794,00	2.460.793,52	0,48
3390	APLICAÇÕES DIRETAS	2.460.794,00	-	-	2.460.794,00	2.460.793,52	0,48
06.182.0042.0230	GESTÃO DA ALIMENTAÇÃO	2.060.000,00	-	-	2.060.000,00	1.918.066,23	141.933,77
3390	APLICAÇÕES DIRETAS	2.060.000,00	-	-	2.060.000,00	1.918.066,23	141.933,77
06.182.0042.0234	GESTÃO DA COMUNICAÇÃO	80.000,00	-	(50.000,00)	30.000,00	19.955,10	10.044,90
3390	APLICAÇÕES DIRETAS	80.000,00	-	(50.000,00)	30.000,00	19.955,10	10.044,90
06.182.0042.0239	GESTÃO DE FORNECIMENTO DE ÁGUA	240.000,00	-	(30.000,00)	210.000,00	207.308,31	2.691,69
3390	APLICAÇÕES DIRETAS	240.000,00	-	(30.000,00)	210.000,00	207.308,31	2.691,69
06.182.0042.0245	GESTÃO DO FORNECIMENTO DE ENERGIA ELÉTRICA	530.000,00	-	(30.000,00)	500.000,00	482.865,50	17.134,50
3390	APLICAÇÕES DIRETAS	530.000,00	-	(30.000,00)	500.000,00	482.865,50	17.134,50
06.182.0042.0253	GESTÃO DA TECNOLOGIA DA INFORMAÇÃO	885.000,00	-	-	885.000,00	712.283,25	172.716,75
3390	APLICAÇÕES DIRETAS	685.000,00	-	-	685.000,00	682.811,51	2.188,49
4490	APLICAÇÕES DIRETAS	200.000,00	-	-	200.000,00	29.471,74	170.528,26
06.182.0042.0260	VALORIZAR E CAPACITAR OS PROFISSIONAIS DO CORPO DE	610.000,00	-	(446.775,00)	163.225,00	151.406,38	11.818,62
3390	APLICAÇÕES DIRETAS	210.000,00	-	(50.000,00)	160.000,00	148.181,38	11.818,62
4490	APLICAÇÕES DIRETAS	400.000,00	-	(396.775,00)	3.225,00	3.225,00	-
06.182.0042.0267	MANUTENÇÃO DO CORPO DE BOMBEIROS MILITAR	2.719.590,00	-	(100.000,00)	2.619.590,00	2.233.516,22	386.073,78
3390	APLICAÇÕES DIRETAS	2.189.590,00	-	(25.137,01)	2.164.452,99	2.045.247,72	119.205,27
3391	APLICAÇÃO DIRETA DECORRENTE DE OPERAÇÕES ENTRE	-	-	25.137,01	25.137,01	22.333,55	2.803,46
4490	APLICAÇÕES DIRETAS	530.000,00	-	(100.000,00)	430.000,00	165.934,95	264.065,05
06.182.0042.0275	AQUISIÇÃO DE ELETROELETRÔNICOS E MOBILIARIOS	60.000,00	-	-	60.000,00	59.513,96	486,04
4490	APLICAÇÕES DIRETAS	60.000,00	-	-	60.000,00	59.513,96	486,04
06.182.0042.0812	PAGAMENTO DE PESSOAL DO SISTEMA DE PROTEÇÃO SOCIAL	60.093.830,00	-	(56.865.807,61)	3.228.022,39	3.228.022,39	-

SERGIPE
GOVERNO DO ESTADO

Este documento foi assinado digitalmente por MARCOS FELIPE DE ALMEIDA GOMES e VALDOMIRO DOS SANTOS

Documento assinado com certificado digital (DIGITAL) Verificação em: http://edocsergipe.se.gov.br/consultacodigo. Utilize o código: ER0O-Z5OG-GL54-OZAB

GOVERNO DO ESTADO DE SERGIPE
SECRETARIA DA FAZENDA
SUPERINTENDÊNCIA DE FINANÇAS PÚBLICAS

COMPARATIVO DA DESPESA AUTORIZADA COM A REALIZADA (ANEXO 11 DA LEI
(Anexo 11 da Lei 4.320/64)

Contas Anuais 2022
QUADRO 10
R$1,00

CÓDIGO	ESPECIFICAÇÃO	ORÇAMENTO + SUPLEMENTAÇÃO	ESPECIAL + EXTRAORDINÁRIO	MOVIMENTAÇÃO	AUTORIZADO	REALIZADO	DIFERENÇA
3190	APLICAÇÕES DIRETAS	58.290.202,00	-	(55.145.917,05)	3.144.284,95	3.144.284,95	-
3191	APLICAÇÃO DIRETA DECORRENTE DE OPERAÇÕES ENTRE	1.803.628,00	-	(1.719.890,56)	83.737,44	83.737,44	-
24.000	**SECRETARIA DE ESTADO DA INCLUSÃO E ASSISTÊNCIA SOCIAL**	**30.474.542,00**	**-**	**(8.226.048,13)**	**22.248.493,87**	**19.283.674,84**	**2.964.819,03**
24.110	**DEPARTAMENTO ESTADUAL DE PROTEÇÃO E DEFESA CIVIL**	**3.005.600,00**	**-**	**(2.989.419,13)**	**16.180,87**	**16.180,87**	**-**
08.182.0011.0425	APARELHAMENTO DO DEPARTAMENTO ESTUDAL DE PROTEÇÃO	50.000,00	-	(50.000,00)	-	-	-
4490	APLICAÇÕES DIRETAS	50.000,00	-	(50.000,00)	-	-	-
08.182.0011.0427	CAPACITAÇÃO DOS SERVIDORES DA DEFESA CIVIL	15.600,00	-	(10.000,00)	5.600,00	5.600,00	-
3390	APLICAÇÕES DIRETAS	15.600,00	-	(10.000,00)	5.600,00	5.600,00	-
08.182.0044.0860	GESTÃO DA TECNOLOGIA DA INFORMAÇÃO	10.000,00	-	(10.000,00)	-	-	-
3390	APLICAÇÕES DIRETAS	10.000,00	-	(10.000,00)	-	-	-
08.244.0011.0423	AÇÕES EMERGENCIAIS	2.145.000,00	-	(2.134.419,13)	10.580,87	10.580,87	-
3390	APLICAÇÕES DIRETAS	2.145.000,00	-	(2.134.419,13)	10.580,87	10.580,87	-
08.244.0011.0429	AÇÕES PREVENTIVAS	785.000,00	-	(785.000,00)	-	-	-
3390	APLICAÇÕES DIRETAS	785.000,00	-	(785.000,00)	-	-	-
24.113	**SECRETARIA DE ESTADO DA INCLUSÃO E ASSISTÊNCIA SOCIAL**	**27.468.942,00**	**-**	**(5.236.629,00)**	**22.232.313,00**	**19.267.493,97**	**2.964.819,03**
08.122.0043.0439	MANUTENÇÃO GERAL DA SEIAS	2.717.140,00	-	(89.140,00)	2.628.000,00	2.502.835,37	125.164,63
3390	APLICAÇÕES DIRETAS	2.620.000,00	-	(94.140,00)	2.525.860,00	2.442.824,25	83.035,75
3391	APLICAÇÃO DIRETA DECORRENTE DE OPERAÇÕES ENTRE	8.000,00	-	5.000,00	13.000,00	9.000,00	4.000,00
4490	APLICAÇÕES DIRETAS	89.140,00	-	-	89.140,00	51.011,12	38.128,88
08.122.0043.0440	PAGAMENTO DE PESSOAL ATIVO DA SEIAS	11.901.746,00	-	(8.000,00)	11.893.746,00	11.682.904,81	210.841,19
3190	APLICAÇÕES DIRETAS	10.851.830,00	-	-	10.851.830,00	10.801.262,01	50.567,99
3191	APLICAÇÃO DIRETA DECORRENTE DE OPERAÇÕES ENTRE	939.916,00	-	-	939.916,00	834.817,00	105.099,00
3390	APLICAÇÕES DIRETAS	110.000,00	-	(8.000,00)	102.000,00	46.825,80	55.174,20
08.243.0011.0442	IMPLEMENTAR O SISTEMA DE INFORMAÇÃO PARA INFÂNCIA E	20.000,00	-	(20.000,00)	-	-	-
3390	APLICAÇÕES DIRETAS	16.000,00	-	(16.000,00)	-	-	-
4490	APLICAÇÕES DIRETAS	4.000,00	-	(4.000,00)	-	-	-
08.244.0011.0441	IMPLEMENTAÇÃO DOS ESPAÇOS INTERSETORIAIS DE CUIDADO	53.250,00	-	(13.250,00)	40.000,00	26.650,00	13.350,00
3390	APLICAÇÕES DIRETAS	33.250,00	-	-	33.250,00	26.650,00	6.600,00
4490	APLICAÇÕES DIRETAS	20.000,00	-	(13.250,00)	6.750,00	-	6.750,00
08.244.0011.0765	IMPLANTAR E ESTRUTURAR AS ATIVIDADES INTERSETORIAIS	40.000,00	-	(40.000,00)	-	-	-
3390	APLICAÇÕES DIRETAS	20.000,00	-	(20.000,00)	-	-	-

SERGIPE
GOVERNO DO ESTADO

Este documento foi assinado digitalmente por MARCOS FELIPE DE ALMEIDA GOMES e VALDOMIRO DOS SANTOS

Documento assinado com certificado digital (DIGITAL) Verificação em: http://edocsergipe.se.gov.br/consultacodigo. Utilize o código: ER0O-Z5OG-GL54-OZAB

GOVERNO DO ESTADO DE SERGIPE
SECRETARIA DA FAZENDA
SUPERINTENDÊNCIA DE FINANÇAS PÚBLICAS

COMPARATIVO DA DESPESA AUTORIZADA COM A REALIZADA (ANEXO 11 DA LEI
(Anexo 11 da Lei 4.320/64)

Contas Anuais 2022
QUADRO 10
R$1,00

CÓDIGO	ESPECIFICAÇÃO	ORÇAMENTO + SUPLEMENTAÇÃO	ESPECIAL + EXTRAORDINÁRIO	MOVIMENTAÇÃO	AUTORIZADO	REALIZADO	DIFERENÇA
4490	APLICAÇÕES DIRETAS	20.000,00	-	(20.000,00)	-	-	-
08.244.0011.0906	APOIO A ÓRGÃOS PÚBLICOS E ENTIDADES FILANTRÓPICAS	5.170.000,00	-	(747.000,00)	4.423.000,00	4.145.989,88	277.010,12
3340	TRANSFERÊNCIAS A MUNICÍPIOS	190.000,00	-	-	190.000,00	190.000,00	-
3350	TRANSFERÊNCIAS A INSTITUIÇÕES PRIVADAS SEM FINS	3.281.000,00	-	(325.000,00)	2.956.000,00	2.781.000,00	175.000,00
3390	APLICAÇÕES DIRETAS	110.000,00	-	(110.000,00)	-	-	-
4440	TRANSFERÊNCIAS A MUNICÍPIOS	290.000,00	-	(190.000,00)	100.000,00	100.000,00	-
4450	TRANSFERÊNCIAS A INSTITUIÇÕES PRIVADAS SEM FINS	1.199.000,00	-	(122.000,00)	1.077.000,00	987.000,00	90.000,00
4490	APLICAÇÕES DIRETAS	100.000,00	-	-	100.000,00	87.989,88	12.010,12
08.244.0011.0907	AQUISIÇÃO DE VEÍCULOS PARA ATIVIDADES ASSISTENCIAIS	70.000,00	-	(70.000,00)	-	-	-
4450	TRANSFERÊNCIAS A INSTITUIÇÕES PRIVADAS SEM FINS	70.000,00	-	(70.000,00)	-	-	-
08.422.0011.0434	IMPLANTAÇÃO DA CASA DA MULHER BRASILEIRA	5.938.412,00	-	(4.027.239,00)	1.911.173,00	-	1.911.173,00
4490	APLICAÇÕES DIRETAS	5.938.412,00	-	(4.027.239,00)	1.911.173,00	-	1.911.173,00
08.422.0011.0435	APOIO A PROJETOS DE ENFRENTAMENTO A VULNERABILIDADE	1.329.998,00	-	-	1.329.998,00	902.718,91	427.279,09
3390	APLICAÇÕES DIRETAS	505.000,00	-	-	505.000,00	499.999,00	5.001,00
4450	TRANSFERÊNCIAS A INSTITUIÇÕES PRIVADAS SEM FINS	279.767,00	-	134.846,00	414.613,00	-	414.613,00
4490	APLICAÇÕES DIRETAS	545.231,00	-	(134.846,00)	410.385,00	402.719,91	7.665,09
08.422.0011.0437	ATENDIMENTO A MULHER POR MEIO DE UNIDADES MÓVEIS	26.396,00	-	(20.000,00)	6.396,00	6.395,00	1,00
3390	APLICAÇÕES DIRETAS	26.396,00	-	(20.000,00)	6.396,00	6.395,00	1,00
08.422.0011.0443	REALIZAÇÃO DE ATIVIDADES DE PROTEÇÃO E PROMOÇÃO DOS	100.000,00	-	(100.000,00)	-	-	-
3390	APLICAÇÕES DIRETAS	80.000,00	-	(80.000,00)	-	-	-
4490	APLICAÇÕES DIRETAS	20.000,00	-	(20.000,00)	-	-	-
08.422.0011.0444	REALIZAÇÃO DE ATIVIDADES DE CAPACITAÇÃO E FORMAÇÃO	102.000,00	-	(102.000,00)	-	-	-
3390	APLICAÇÕES DIRETAS	102.000,00	-	(102.000,00)	-	-	-
24.202	**FUNDAÇÃO RENASCER DO ESTADO DE SERGIPE**	**41.404.238,15**	**-**	**(2.804.238,15)**	**38.600.000,00**	**37.180.583,80**	**1.419.416,20**
24.202	**FUNDAÇÃO RENASCER DO ESTADO DE SERGIPE**	**41.404.238,15**	**-**	**(2.804.238,15)**	**38.600.000,00**	**37.180.583,80**	**1.419.416,20**
08.122.0043.0198	MANUTENÇÃO DA FUNDAÇÃO RENASCER	1.300.000,00	-	(280.000,00)	1.020.000,00	383.427,21	636.572,79
3390	APLICAÇÕES DIRETAS	1.300.000,00	-	(280.000,00)	1.020.000,00	383.427,21	636.572,79
08.122.0043.0201	PAGAMENTO PESSOAL ATIVO DA FUNDAÇÃO RENASCER	22.883.000,00	-	(758.000,00)	22.125.000,00	21.773.128,38	351.871,62
3190	APLICAÇÕES DIRETAS	18.783.000,00	-	225.000,00	19.008.000,00	18.737.292,90	270.707,10
3191	APLICAÇÃO DIRETA DECORRENTE DE OPERAÇÕES ENTRE	3.000.000,00	-	(225.000,00)	2.775.000,00	2.717.361,25	57.638,75
3390	APLICAÇÕES DIRETAS	1.100.000,00	-	(758.000,00)	342.000,00	318.474,23	23.525,77

SERGIPE
GOVERNO DO ESTADO

Este documento foi assinado digitalmente por MARCOS FELIPE DE ALMEIDA GOMES e VALDOMIRO DOS SANTOS

Documento assinado com certificado digital (DIGITAL) Verificação em: http://edocsergipe.se.gov.br/consultacodigo. Utilize o código: ER0O-Z5OG-GL54-OZAB

GOVERNO DO ESTADO DE SERGIPE
SECRETARIA DA FAZENDA
SUPERINTENDÊNCIA DE FINANÇAS PÚBLICAS

COMPARATIVO DA DESPESA AUTORIZADA COM A REALIZADA (ANEXO 11 DA LEI
(Anexo 11 da Lei 4.320/64)

Contas Anuais 2022
QUADRO 10
R$1,00

CÓDIGO	ESPECIFICAÇÃO	ORÇAMENTO + SUPLEMENTAÇÃO	ESPECIAL + EXTRAORDINÁRIO	MOVIMENTAÇÃO	AUTORIZADO	REALIZADO	DIFERENÇA
08.243.0011.0417	MELHORIA DAS UNIDADES DE MEDIDAS SOCIOEDUCATIVAS	1.000.000,00	-	(764.935,95)	235.064,05	232.414,10	2.649,95
4440	TRANSFERÊNCIAS A MUNICÍPIOS	1.000.000,00	-	(1.000.000,00)	-	-	-
4490	APLICAÇÕES DIRETAS	-	-	235.064,05	235.064,05	232.414,10	2.649,95
08.243.0011.0418	MANUTENÇÃO DAS UNIDADES DE MEDIDAS SOCIOEDUCATIVAS	15.109.935,95	-	-	15.109.935,95	14.716.493,21	393.442,74
3390	APLICAÇÕES DIRETAS	15.109.935,95	-	-	15.109.935,95	14.716.493,21	393.442,74
08.243.0011.0426	GESTÃO DA TECNOLOGIA DA INFORMAÇÃO	111.302,20	-	(1.302,20)	110.000,00	75.120,90	34.879,10
3390	APLICAÇÕES DIRETAS	11.302,20	-	(1.302,20)	10.000,00	1.120,00	8.880,00
4490	APLICAÇÕES DIRETAS	100.000,00	-	-	100.000,00	74.000,90	25.999,10
08.243.0054.0834	PAGAMENTO DE PRECATÓRIO	1.000.000,00	-	(1.000.000,00)	-	-	-
3190	APLICAÇÕES DIRETAS	1.000.000,00	-	(1.000.000,00)	-	-	-
24.401	**FUNDO ESTADUAL DOS DIREITOS DA CRIANÇA E DO**	**185.000,00**	**-**	**(150.000,00)**	**35.000,00**	**31.537,19**	**3.462,81**
24.401	**FUNDO ESTADUAL DOS DIREITOS DA CRIANÇA E DO**	**185.000,00**	**-**	**(150.000,00)**	**35.000,00**	**31.537,19**	**3.462,81**
08.122.0043.0490	IMPLEMENTAÇÃO DO CONSELHO ESTADUAL DOS DIREITOS DA	75.000,00	-	(40.000,00)	35.000,00	31.537,19	3.462,81
3390	APLICAÇÕES DIRETAS	55.000,00	-	(20.000,00)	35.000,00	31.537,19	3.462,81
4490	APLICAÇÕES DIRETAS	20.000,00	-	(20.000,00)	-	-	-
08.243.0011.0486	APOIO A PROTEÇÃO DA POLITICA DOS DIREITOS DA CRIANÇA E	66.000,00	-	(66.000,00)	-	-	-
3350	TRANSFERÊNCIAS A INSTITUIÇÕES PRIVADAS SEM FINS	46.000,00	-	(46.000,00)	-	-	-
4450	TRANSFERÊNCIAS A INSTITUIÇÕES PRIVADAS SEM FINS	20.000,00	-	(20.000,00)	-	-	-
08.243.0011.0488	IMPLEMENTAÇÃO DA POLITICA DA CRIANÇA E ADOLESCENTE	20.000,00	-	(20.000,00)	-	-	-
3390	APLICAÇÕES DIRETAS	10.000,00	-	(10.000,00)	-	-	-
4490	APLICAÇÕES DIRETAS	10.000,00	-	(10.000,00)	-	-	-
08.243.0011.0489	FORTALECER O SISTEMA DE GARANTIA E DEFESA DOS	24.000,00	-	(24.000,00)	-	-	-
3390	APLICAÇÕES DIRETAS	14.000,00	-	(14.000,00)	-	-	-
4490	APLICAÇÕES DIRETAS	10.000,00	-	(10.000,00)	-	-	-
24.402	**FUNDO ESTADUAL DOS DIREITOS E PROTEÇÃO DO IDOSO**	**228.607,00**	**-**	**(72.607,00)**	**156.000,00**	**150.033,69**	**5.966,31**
24.402	**FUNDO ESTADUAL DOS DIREITOS E PROTEÇÃO DO IDOSO**	**228.607,00**	**-**	**(72.607,00)**	**156.000,00**	**150.033,69**	**5.966,31**
08.122.0043.0421	MANUTENÇÃO DO CONSELHO ESTADUAL DOS DIREITOS E	61.607,00	-	(607,00)	61.000,00	55.536,69	5.463,31
3390	APLICAÇÕES DIRETAS	49.000,00	-	(607,00)	48.393,00	42.930,18	5.462,82
4490	APLICAÇÕES DIRETAS	12.607,00	-	-	12.607,00	12.606,51	0,49
08.241.0011.0416	APOIO A POLITICA DOS DIREITOS E PROTEÇÃO DO IDOSO	62.000,00	-	(62.000,00)	-	-	-
3340	TRANSFERÊNCIAS A MUNICÍPIOS	4.000,00	-	(4.000,00)	-	-	-

SERGIPE
GOVERNO DO ESTADO

Este documento foi assinado digitalmente por MARCOS FELIPE DE ALMEIDA GOMES e VALDOMIRO DOS SANTOS

Documento assinado com certificado digital (DIGITAL) Verificação em: http://edocsergipe.se.gov.br/consultacodigo. Utilize o código: ER0O-Z5OG-GL54-OZAB

GOVERNO DO ESTADO DE SERGIPE
SECRETARIA DA FAZENDA
SUPERINTENDÊNCIA DE FINANÇAS PÚBLICAS

COMPARATIVO DA DESPESA AUTORIZADA COM A REALIZADA (ANEXO 11 DA LEI
(Anexo 11 da Lei 4.320/64)

Contas Anuais 2022
QUADRO 10
R$1,00

CÓDIGO	ESPECIFICAÇÃO	ORÇAMENTO + SUPLEMENTAÇÃO	ESPECIAL + EXTRAORDINÁRIO	MOVIMENTAÇÃO	AUTORIZADO	REALIZADO	DIFERENÇA
3350	TRANSFERÊNCIAS A INSTITUIÇÕES PRIVADAS SEM FINS	4.000,00	-	(4.000,00)	-	-	-
3390	APLICAÇÕES DIRETAS	4.000,00	-	(4.000,00)	-	-	-
4440	TRANSFERÊNCIAS A MUNICÍPIOS	40.000,00	-	(40.000,00)	-	-	-
4450	TRANSFERÊNCIAS A INSTITUIÇÕES PRIVADAS SEM FINS	10.000,00	-	(10.000,00)	-	-	-
08.241.0011.0419	APOIAR AÇÕES DESENVOLVIDAS PARA PESSOAS DA TERCEIRA	10.000,00	-	(10.000,00)	-	-	-
3390	APLICAÇÕES DIRETAS	10.000,00	-	(10.000,00)	-	-	-
08.241.0011.0420	REALIZAÇÃO DE ATIVIDADES DO CONSELHO ESTADUAL DOS	95.000,00	-	-	95.000,00	94.497,00	503,00
3390	APLICAÇÕES DIRETAS	95.000,00	-	-	95.000,00	94.497,00	503,00
24.403	**FUNDO ESTADUAL DE ASSISTÊNCIA SOCIAL**	**23.265.133,00**	**-**	**(2.089.995,00)**	**21.175.138,00**	**19.992.188,13**	**1.182.949,87**
24.403	**FUNDO ESTADUAL DE ASSISTÊNCIA SOCIAL**	**23.265.133,00**	**-**	**(2.089.995,00)**	**21.175.138,00**	**19.992.188,13**	**1.182.949,87**
08.122.0011.0468	IMPLEMENTAÇÃO DA VIGILÂNCIA SOCIOASSITENCIAL	60.000,00	-	(60.000,00)	-	-	-
3390	APLICAÇÕES DIRETAS	20.000,00	-	(20.000,00)	-	-	-
4490	APLICAÇÕES DIRETAS	40.000,00	-	(40.000,00)	-	-	-
08.122.0011.0473	IMPLEMENTAÇÃO DA GESTÃO DO TRABALHO	1.872.474,00	-	(733.705,00)	1.138.769,00	520.000,00	618.769,00
3390	APLICAÇÕES DIRETAS	1.872.474,00	-	(733.705,00)	1.138.769,00	520.000,00	618.769,00
08.122.0011.0474	APRIMORAMENTO DA GESTÃO DO SISTEMA ÚNICO DE	182.705,00	-	-	182.705,00	159.589,64	23.115,36
3390	APLICAÇÕES DIRETAS	146.000,00	-	-	146.000,00	125.069,74	20.930,26
4490	APLICAÇÕES DIRETAS	36.705,00	-	-	36.705,00	34.519,90	2.185,10
08.122.0011.0475	APRIMORAMENTO DA GESTÃO DO PROGRAMA BOLSA FAMÍLIA -	1.059.000,00	-	(140.000,00)	919.000,00	865.550,01	53.449,99
3390	APLICAÇÕES DIRETAS	315.000,00	-	-	315.000,00	265.259,05	49.740,95
4490	APLICAÇÕES DIRETAS	744.000,00	-	(140.000,00)	604.000,00	600.290,96	3.709,04
08.122.0011.0476	MANUTENÇÃO E ESTRUTURAÇÃO DO CONSELHO ESTADUAL DA	95.000,00	-	(37.369,00)	57.631,00	31.340,83	26.290,17
3390	APLICAÇÕES DIRETAS	70.000,00	-	(37.369,00)	32.631,00	27.534,19	5.096,81
4490	APLICAÇÕES DIRETAS	25.000,00	-	-	25.000,00	3.806,64	21.193,36
08.122.0011.0480	IMPLANTAR SALA MULTIMÍDIA - CONECTA SUAS	42.117,00	-	-	42.117,00	-	42.117,00
4490	APLICAÇÕES DIRETAS	42.117,00	-	-	42.117,00	-	42.117,00
08.243.0011.0471	IMPLEMENTAR A PRIMEIRA INFÂNCIA NO SUAS/CRIANÇA FELIZ	267.883,00	-	(108.442,00)	159.441,00	106.836,18	52.604,82
3190	APLICAÇÕES DIRETAS	38.442,00	-	(38.442,00)	-	-	-
3390	APLICAÇÕES DIRETAS	229.441,00	-	(70.000,00)	159.441,00	106.836,18	52.604,82
08.243.0011.0477	FORTALECER O PROGRAMA DE ERRADICAÇÃO AO TRABALHO	245.000,00	-	(59.620,00)	185.380,00	167.211,34	18.168,66
3190	APLICAÇÕES DIRETAS	25.620,00	-	(25.620,00)	-	-	-

SERGIPE
GOVERNO DO ESTADO

Este documento foi assinado digitalmente por MARCOS FELIPE DE ALMEIDA GOMES e VALDOMIRO DOS SANTOS

Documento assinado com certificado digital (DIGITAL) Verificação em: http://edocsergipe.se.gov.br/consultacodigo. Utilize o código: ER0O-Z5OG-GL54-OZAB

GOVERNO DO ESTADO DE SERGIPE
SECRETARIA DA FAZENDA
SUPERINTENDÊNCIA DE FINANÇAS PÚBLICAS

COMPARATIVO DA DESPESA AUTORIZADA COM A REALIZADA (ANEXO 11 DA LEI
(Anexo 11 da Lei 4.320/64)

Contas Anuais 2022
QUADRO 10
R$1,00

CÓDIGO	ESPECIFICAÇÃO	ORÇAMENTO + SUPLEMENTAÇÃO	ESPECIAL + EXTRAORDINÁRIO	MOVIMENTAÇÃO	AUTORIZADO	REALIZADO	DIFERENÇA
3390	APLICAÇÕES DIRETAS	219.380,00	-	(34.000,00)	185.380,00	167.211,34	18.168,66
08.244.0011.0466	APOIO AOS SERVIÇOS DA PROTEÇÃO SOCIAL BÁSICA	8.818.594,00	-	(55.370,00)	8.763.224,00	8.749.960,00	13.264,00
3341	TRANSFERÊNCIAS A MUNICÍPIOS FUNDO A FUNDO	7.062.082,00	-	-	7.062.082,00	7.061.794,00	288,00
4441	TRANSFERÊNCIAS A MUNICÍPIOS FUNDO A FUNDO	1.756.512,00	-	(55.370,00)	1.701.142,00	1.688.166,00	12.976,00
08.244.0011.0467	APOIO AOS SERVIÇOS DA PROTEÇÃO SOCIAL ESPECIAL	8.671.860,00	-	(440.450,00)	8.231.410,00	8.098.040,00	133.370,00
3341	TRANSFERÊNCIAS A MUNICÍPIOS FUNDO A FUNDO	6.070.302,00	-	(386.343,00)	5.683.959,00	5.668.628,00	15.331,00
4441	TRANSFERÊNCIAS A MUNICÍPIOS FUNDO A FUNDO	2.601.558,00	-	(54.107,00)	2.547.451,00	2.429.412,00	118.039,00
08.244.0011.0469	ESTRUTURAÇÃO DA REDE DE PROTEÇÃO SOCIAL ESPECIAL	60.000,00	-	(60.000,00)	-	-	-
3390	APLICAÇÕES DIRETAS	30.000,00	-	(30.000,00)	-	-	-
4490	APLICAÇÕES DIRETAS	30.000,00	-	(30.000,00)	-	-	-
08.244.0011.0472	IMPLANTAÇÃO DA REPÚBLICA PARA JOVENS	75.000,00	-	(70.326,00)	4.674,00	3.451,75	1.222,25
3390	APLICAÇÕES DIRETAS	30.000,00	-	(30.000,00)	-	-	-
4490	APLICAÇÕES DIRETAS	45.000,00	-	(40.326,00)	4.674,00	3.451,75	1.222,25
08.244.0011.0478	MANUTENÇÃO DAS UNIDADES DE ACOLHIMENTO	1.275.500,00	-	(8.243,00)	1.267.257,00	1.071.759,93	195.497,07
3390	APLICAÇÕES DIRETAS	1.036.500,00	-	-	1.036.500,00	843.070,97	193.429,03
4490	APLICAÇÕES DIRETAS	239.000,00	-	(8.243,00)	230.757,00	228.688,96	2.068,04
08.244.0011.0479	PROGRAMA NACIONAL DE PROMOÇÃO DO ACESSO AO MUNDO	40.000,00	-	(10.000,00)	30.000,00	24.920,01	5.079,99
3390	APLICAÇÕES DIRETAS	40.000,00	-	(10.000,00)	30.000,00	24.920,01	5.079,99
08.244.0011.0481	ADQUIRIR KITS DE HIGIENE, LIMPEZA E CESTAS DE ALIMENTOS	500.000,00	-	(306.470,00)	193.530,00	193.528,44	1,56
3390	APLICAÇÕES DIRETAS	500.000,00	-	(306.470,00)	193.530,00	193.528,44	1,56
24.404	**FUNDO ESTADUAL DE COMBATE E ERRADICAÇÃO DA**	**180.891.736,00**	**-**	**(13.531.507,00)**	**109.775.262,00**	**60.039.625,94**	**49.735.636,06**
24.404	**FUNDO ESTADUAL DE COMBATE E ERRADICAÇÃO DA**	**180.891.736,00**	**-**	**(13.531.507,00)**	**109.775.262,00**	**60.039.625,94**	**49.735.636,06**
08.122.0043.0462	MANUNTENÇÃO DAS UNIDADES SOCIOASSITENCIAIS	21.608.120,00	-	(2.304.539,00)	14.953.581,00	14.070.426,75	883.154,25
3390	APLICAÇÕES DIRETAS	21.608.120,00	-	(2.304.539,00)	14.953.581,00	14.070.426,75	883.154,25
08.126.0043.0463	GESTÃO DE TECNOLOGIA DA INFORMAÇÃO	1.454.000,00	-	(147.000,00)	655.000,00	338.745,75	316.254,25
3390	APLICAÇÕES DIRETAS	100.000,00	-	(39.000,00)	61.000,00	60.877,35	122,65
4490	APLICAÇÕES DIRETAS	1.354.000,00	-	(108.000,00)	594.000,00	277.868,40	316.131,60
08.131.0043.0461	COMUNICAÇÃO DAS AÇÕES SOCIOASSISTENCIAIS	650.000,00	-	(200.000,00)	150.000,00	49.902,00	100.098,00
3390	APLICAÇÕES DIRETAS	650.000,00	-	(200.000,00)	150.000,00	49.902,00	100.098,00
08.242.0011.0448	AMPLIAR A CENTRAL DE INTERPRETAÇÃO DE LIBRAS	270.000,00	-	-	260.000,00	260.000,00	-
3390	APLICAÇÕES DIRETAS	270.000,00	-	-	260.000,00	260.000,00	-

SERGIPE
GOVERNO DO ESTADO

Este documento foi assinado digitalmente por MARCOS FELIPE DE ALMEIDA GOMES e VALDOMIRO DOS SANTOS

Documento assinado com certificado digital (DIGITAL) Verificação em: http://edocsergipe.se.gov.br/consultacodigo. Utilize o código: ER0O-Z5OG-GL54-OZAB

GOVERNO DO ESTADO DE SERGIPE
SECRETARIA DA FAZENDA
SUPERINTENDÊNCIA DE FINANÇAS PÚBLICAS

COMPARATIVO DA DESPESA AUTORIZADA COM A REALIZADA (ANEXO 11 DA LEI
(Anexo 11 da Lei 4.320/64)

Contas Anuais 2022
QUADRO 10
R$1,00

CÓDIGO	ESPECIFICAÇÃO	ORÇAMENTO + SUPLEMENTAÇÃO	ESPECIAL + EXTRAORDINÁRIO	MOVIMENTAÇÃO	AUTORIZADO	REALIZADO	DIFERENÇA
08.243.0011.0882	PROGRAMA SERGIPE PELA INFÂNCIA	8.290.000,00	-	(849.999,00)	4.470.001,00	4.470.001,00	-
3340	TRANSFERÊNCIAS A MUNICÍPIOS	150.000,00	-	(150.000,00)	-	-	-
3390	APLICAÇÕES DIRETAS	8.140.000,00	-	(699.999,00)	4.470.001,00	4.470.001,00	-
08.244.0011.0436	IMPLANTAÇÃO DO SISTEMA NACIONAL DE SEGURANÇA	50.000,00	-	(50.000,00)	-	-	-
3390	APLICAÇÕES DIRETAS	50.000,00	-	(50.000,00)	-	-	-
08.244.0011.0438	APOIO AOS ARRANJOS PRODUTIVOS LOCAIS	860.000,00	-	(859.002,00)	998,00	-	998,00
4450	TRANSFERÊNCIAS A INSTITUIÇÕES PRIVADAS SEM FINS	860.000,00	-	(859.002,00)	998,00	-	998,00
08.244.0011.0445	TRANSFERÊNCIA DE RENDA PARA ALUGUEL SOCIAL	1.476.936,00	-	(8.468,00)	1.460.000,00	1.409.200,00	50.800,00
3390	APLICAÇÕES DIRETAS	1.476.936,00	-	(8.468,00)	1.460.000,00	1.409.200,00	50.800,00
08.244.0011.0446	MANUTENÇÃO DO RESTAURANTE POPULAR PADRE PEDRO	14.348.070,00	-	(573.228,00)	11.303.898,00	11.223.053,16	80.844,84
3390	APLICAÇÕES DIRETAS	14.143.070,00	-	(470.944,00)	11.201.182,00	11.200.337,96	844,04
4490	APLICAÇÕES DIRETAS	205.000,00	-	(102.284,00)	102.716,00	22.715,20	80.000,80
08.244.0011.0447	TRANSFERÊNCIA DE RENDA ESTADUAL - MÃO AMIGA	10.388.000,00	-	(194.000,00)	10.000.000,00	9.805.481,00	194.519,00
3390	APLICAÇÕES DIRETAS	10.388.000,00	-	(194.000,00)	10.000.000,00	9.805.481,00	194.519,00
08.244.0011.0449	REALIZAÇÃO DE EXAMES DE DNA - PATERNIDADE	50.000,00	-	(7.249,00)	42.751,00	39.000,00	3.751,00
3390	APLICAÇÕES DIRETAS	50.000,00	-	(7.249,00)	42.751,00	39.000,00	3.751,00
08.244.0011.0450	APOIO A AGRICULTURA FAMILIAR E POPULAÇÃO DE BAIXA	10.321.586,00	-	(390.750,00)	6.520.043,00	-	6.520.043,00
3390	APLICAÇÕES DIRETAS	10.321.586,00	-	(390.750,00)	6.520.043,00	-	6.520.043,00
08.244.0011.0451	APOIO A REDE SOCIOASSISTENCIAL NÃO GOVENAMENTAL	81.731.590,00	-	(100.000,00)	40.815.795,00	-	40.815.795,00
3350	TRANSFERÊNCIAS A INSTITUIÇÕES PRIVADAS SEM FINS	50.000,00	-	(50.000,00)	-	-	-
3390	APLICAÇÕES DIRETAS	81.631.590,00	-	-	40.815.795,00	-	40.815.795,00
4450	TRANSFERÊNCIAS A INSTITUIÇÕES PRIVADAS SEM FINS	50.000,00	-	(50.000,00)	-	-	-
08.244.0011.0452	REALIZAÇÃO DE EVENTOS SOCIOASSISTENCIAL	210.000,00	-	(29.025,00)	175.975,00	42.214,12	133.760,88
3390	APLICAÇÕES DIRETAS	210.000,00	-	(29.025,00)	175.975,00	42.214,12	133.760,88
08.244.0011.0453	APOIO A PROJETOS INTERSETORIAIS NA ÁREA SOCIAL	150.000,00	-	(150.000,00)	-	-	-
3390	APLICAÇÕES DIRETAS	150.000,00	-	(150.000,00)	-	-	-
08.244.0011.0455	DISTRIBUIÇÃO DE CESTAS DE ALIMENTOS	2.434.500,00	-	(450.000,00)	1.464.500,00	959.178,78	505.321,22
3390	APLICAÇÕES DIRETAS	2.434.500,00	-	(450.000,00)	1.464.500,00	959.178,78	505.321,22
08.244.0011.0456	REALIZAÇÃO DE FEIRAS DA AGRICULTURA FAMILIAR	2.420.934,00	-	(1.315.967,00)	-	-	-
3390	APLICAÇÕES DIRETAS	634.230,00	-	(332.115,00)	-	-	-
4490	APLICAÇÕES DIRETAS	1.786.704,00	-	(983.852,00)	-	-	-

SERGIPE
GOVERNO DO ESTADO

Este documento foi assinado digitalmente por MARCOS FELIPE DE ALMEIDA GOMES e VALDOMIRO DOS SANTOS

Documento assinado com certificado digital (DIGITAL) Verificação em: http://edocsergipe.se.gov.br/consultacodigo. Utilize o código: ER0O-Z5OG-GL54-OZAB

GOVERNO DO ESTADO DE SERGIPE
SECRETARIA DA FAZENDA
SUPERINTENDÊNCIA DE FINANÇAS PÚBLICAS

COMPARATIVO DA DESPESA AUTORIZADA COM A REALIZADA (ANEXO 11 DA LEI
(Anexo 11 da Lei 4.320/64)

Contas Anuais 2022
QUADRO 10
R$1,00

CÓDIGO	ESPECIFICAÇÃO	ORÇAMENTO + SUPLEMENTAÇÃO	ESPECIAL + EXTRAORDINÁRIO	MOVIMENTAÇÃO	AUTORIZADO	REALIZADO	DIFERENÇA
08.244.0011.0458	IMPLANTAÇÃO DO BANCO DE ALIMENTOS	60.000,00	-	(60.000,00)	-	-	-
3390	APLICAÇÕES DIRETAS	30.000,00	-	(30.000,00)	-	-	-
4490	APLICAÇÕES DIRETAS	30.000,00	-	(30.000,00)	-	-	-
08.244.0011.0459	APOIO A AGRICULTURA ORGÂNICA E AGROECOLÓGICA	50.000,00	-	(50.000,00)	-	-	-
3390	APLICAÇÕES DIRETAS	50.000,00	-	(50.000,00)	-	-	-
08.244.0011.0825	TRANSFERÊNCIA DE RENDA ESTADUAL - CARTÃO MAIS	22.730.000,00	-	(5.299.280,00)	17.080.720,00	17.074.207,00	6.513,00
3390	APLICAÇÕES DIRETAS	22.730.000,00	-	(5.299.280,00)	17.080.720,00	17.074.207,00	6.513,00
08.244.0043.0460	AQUISIÇÃO DE EQUIPAMENTOS PARA QUALIFICAÇÃO DO	968.000,00	-	(123.000,00)	422.000,00	298.216,38	123.783,62
4490	APLICAÇÕES DIRETAS	968.000,00	-	(123.000,00)	422.000,00	298.216,38	123.783,62
08.306.0011.0454	FOMENTAR PROGRAMA DE AQUISIÇÃO DE ALIMENTOS - PAA	360.000,00	-	(360.000,00)	-	-	-
3390	APLICAÇÕES DIRETAS	260.000,00	-	(260.000,00)	-	-	-
4490	APLICAÇÕES DIRETAS	100.000,00	-	(100.000,00)	-	-	-
08.306.0011.0457	IMPLANTAR PROGRAMA DE EDUCAÇÃO ALIMENTAR E	10.000,00	-	(10.000,00)	-	-	-
3390	APLICAÇÕES DIRETAS	10.000,00	-	(10.000,00)	-	-	-
24.405	**FUNDO DO TRABALHO DO ESTADO DE SERGIPE**	**1.240.939,45**	**-**	**(1.193.027,55)**	**47.911,90**	**-**	**47.911,90**
24.405	**FUNDO DO TRABALHO DO ESTADO DE SERGIPE**	**1.240.939,45**	**-**	**(1.193.027,55)**	**47.911,90**	**-**	**47.911,90**
11.244.0011.0431	PROVER AÇÕES VOLTADAS PARA ECONOMIA SOLIDÁRIA	50.000,00	-	(50.000,00)	-	-	-
3390	APLICAÇÕES DIRETAS	50.000,00	-	(50.000,00)	-	-	-
11.244.0011.0464	QUALIFICAÇÃO PROFISSIONAL	540.000,00	-	(540.000,00)	-	-	-
3390	APLICAÇÕES DIRETAS	540.000,00	-	(540.000,00)	-	-	-
11.331.0011.0432	SERVIÇO DE APOIO AO TRABALHADOR NAT/SINE	600.939,45	-	(553.027,55)	47.911,90	-	47.911,90
3390	APLICAÇÕES DIRETAS	400.939,45	-	(353.027,55)	47.911,90	-	47.911,90
4490	APLICAÇÕES DIRETAS	200.000,00	-	(200.000,00)	-	-	-
11.334.0011.0465	FORTALECIMENTO DO ARTESANATO	50.000,00	-	(50.000,00)	-	-	-
3390	APLICAÇÕES DIRETAS	50.000,00	-	(50.000,00)	-	-	-
25.000	**POLÍCIA MILITAR DO ESTADO DE SERGIPE**	**1.057.838.146,94**	**-**	**(404.388.344,51)**	**653.449.802,43**	**649.192.177,37**	**4.257.625,06**
25.101	**POLÍCIA MILITAR DO ESTADO DE SERGIPE**	**1.057.838.146,94**	**-**	**(404.388.344,51)**	**653.449.802,43**	**649.192.177,37**	**4.257.625,06**
06.128.0010.0823	GESTÃO DO ENSINO E INSTRUÇÃO	140.000,00	-	(45.807,82)	94.192,18	91.192,18	3.000,00
3390	APLICAÇÕES DIRETAS	60.000,00	-	(44.560,02)	15.439,98	12.439,98	3.000,00
4490	APLICAÇÕES DIRETAS	80.000,00	-	(1.247,80)	78.752,20	78.752,20	-
06.181.0010.0768	PAGAMENTO DE PESSOAL ATIVO	578.890.967,00	-	(63.300,00)	578.827.667,00	574.652.730,22	4.174.936,78

SERGIPE
GOVERNO DO ESTADO

Este documento foi assinado digitalmente por MARCOS FELIPE DE ALMEIDA GOMES e VALDOMIRO DOS SANTOS

Documento assinado com certificado digital (DIGITAL) Verificação em: http://edocsergipe.se.gov.br/consultacodigo. Utilize o código: ER0O-Z5OG-GL54-OZAB

GOVERNO DO ESTADO DE SERGIPE
SECRETARIA DA FAZENDA
SUPERINTENDÊNCIA DE FINANÇAS PÚBLICAS

COMPARATIVO DA DESPESA AUTORIZADA COM A REALIZADA (ANEXO 11 DA LEI
(Anexo 11 da Lei 4.320/64)

Contas Anuais 2022
QUADRO 10
R$1,00

CÓDIGO	ESPECIFICAÇÃO	ORÇAMENTO + SUPLEMENTAÇÃO	ESPECIAL + EXTRAORDINÁRIO	MOVIMENTAÇÃO	AUTORIZADO	REALIZADO	DIFERENÇA
3190	APLICAÇÕES DIRETAS	561.563.300,00	-	3.888.521,43	565.451.821,43	561.290.630,92	4.161.190,51
3191	APLICAÇÃO DIRETA DECORRENTE DE OPERAÇÕES ENTRE	17.000.000,00	-	(3.888.521,43)	13.111.478,57	13.111.475,01	3,56
3390	APLICAÇÕES DIRETAS	327.667,00	-	(63.300,00)	264.367,00	250.624,29	13.742,71
06.181.0010.0820	SISTEMA DE PROTEÇÃO SOCIAL MILITAR	436.900.000,00	-	(401.185.197,57)	35.714.802,43	35.714.802,43	-
3190	APLICAÇÕES DIRETAS	422.900.000,00	-	(388.240.207,62)	34.659.792,38	34.659.792,38	-
3191	APLICAÇÃO DIRETA DECORRENTE DE OPERAÇÕES ENTRE	14.000.000,00	-	(12.944.989,95)	1.055.010,05	1.055.010,05	-
06.181.0010.0821	GESTÃO DA CONSTRUÇÃO, REFORMA E MANUTENÇÃO DE	390.000,00	-	(161.588,07)	228.411,93	224.519,62	3.892,31
3390	APLICAÇÕES DIRETAS	170.000,00	-	(81.588,07)	88.411,93	88.411,93	-
3391	APLICAÇÃO DIRETA DECORRENTE DE OPERAÇÕES ENTRE	-	-	10.000,00	10.000,00	7.053,58	2.946,42
4490	APLICAÇÕES DIRETAS	220.000,00	-	(90.000,00)	130.000,00	129.054,11	945,89
06.181.0010.0822	REAPARELHAMENTO DA PMSE	1.520.000,00	-	(122.470,24)	1.397.529,76	1.322.437,59	75.092,17
3390	APLICAÇÕES DIRETAS	920.000,00	-	(46.090,00)	873.910,00	798.910,00	75.000,00
4490	APLICAÇÕES DIRETAS	600.000,00	-	(76.380,24)	523.619,76	523.527,59	92,17
06.181.0042.0037	GESTÃO DE FROTA	21.738.500,00	-	-	21.738.500,00	21.738.431,89	68,11
3390	APLICAÇÕES DIRETAS	21.738.500,00	-	-	21.738.500,00	21.738.431,89	68,11
06.181.0042.0038	MANUTENÇÃO DA POLÍCIA MILITAR	4.310.679,94	-	-	4.310.679,94	4.310.071,61	608,33
3390	APLICAÇÕES DIRETAS	3.837.440,80	-	-	3.837.440,80	3.837.340,13	100,67
4490	APLICAÇÕES DIRETAS	473.239,14	-	-	473.239,14	472.731,48	507,66
06.181.0042.0041	MANUTENÇÃO DE ANIMAIS	1.283.000,00	-	(214.965,81)	1.068.034,19	1.068.022,63	11,56
3390	APLICAÇÕES DIRETAS	1.253.000,00	-	(190.354,71)	1.062.645,29	1.062.633,73	11,56
4490	APLICAÇÕES DIRETAS	30.000,00	-	(24.611,10)	5.388,90	5.388,90	-
06.183.0010.0808	REALIZAÇÃO DE PROJETOS DE PREVENÇÃO A VIOLÊNCIA E A	24.000,00	-	(21.015,00)	2.985,00	2.985,00	-
3390	APLICAÇÕES DIRETAS	14.000,00	-	(11.015,00)	2.985,00	2.985,00	-
4490	APLICAÇÕES DIRETAS	10.000,00	-	(10.000,00)	-	-	-
06.306.0042.0040	GESTÃO DA ALIMENTAÇÃO	12.268.000,00	-	(2.574.000,00)	9.694.000,00	9.693.996,20	3,80
3390	APLICAÇÕES DIRETAS	12.268.000,00	-	(2.574.000,00)	9.694.000,00	9.693.996,20	3,80
06.722.0042.0042	GESTÃO DA COMUNICAÇÃO	373.000,00	-	-	373.000,00	372.988,00	12,00
3390	APLICAÇÕES DIRETAS	373.000,00	-	-	373.000,00	372.988,00	12,00
26.000	**SECRETARIA DE ESTADO DO DESENVOLVIMENTO URBANO E**	**675.069.362,49**	**-**	**(251.332.858,16)**	**423.736.504,33**	**396.749.906,76**	**26.986.597,57**
26.106	**SECRETARIA DE ESTADO DO DESENVOLVIMENTO URBANO E**	**675.069.362,49**	**-**	**(251.332.858,16)**	**423.736.504,33**	**396.749.906,76**	**26.986.597,57**
06.181.0010.0788	CONSTRUÇÃO DE DELEGACIAS	2.300.000,00	-	(2.300.000,00)	-	-	-

SERGIPE
GOVERNO DO ESTADO

Este documento foi assinado digitalmente por MARCOS FELIPE DE ALMEIDA GOMES e VALDOMIRO DOS SANTOS

Documento assinado com certificado digital (DIGITAL) Verificação em: http://edocsergipe.se.gov.br/consultacodigo. Utilize o código: ER0O-Z5OG-GL54-OZAB

GOVERNO DO ESTADO DE SERGIPE
SECRETARIA DA FAZENDA
SUPERINTENDÊNCIA DE FINANÇAS PÚBLICAS

COMPARATIVO DA DESPESA AUTORIZADA COM A REALIZADA (ANEXO 11 DA LEI
(Anexo 11 da Lei 4.320/64)

Contas Anuais 2022
QUADRO 10
R$1,00

CÓDIGO	ESPECIFICAÇÃO	ORÇAMENTO + SUPLEMENTAÇÃO	ESPECIAL + EXTRAORDINÁRIO	MOVIMENTAÇÃO	AUTORIZADO	REALIZADO	DIFERENÇA
4490	APLICAÇÕES DIRETAS	2.300.000,00	-	(2.300.000,00)	-	-	-
06.181.0010.0789	REFORMA DE DELEGACIAS	1.620.000,00	-	(750.000,00)	870.000,00	868.262,44	1.737,56
4490	APLICAÇÕES DIRETAS	1.620.000,00	-	(750.000,00)	870.000,00	868.262,44	1.737,56
12.363.0007.0792	IMPLANTAÇÃO DE ESCOLA PROFISSIONALIZANTE	3.500.000,00	-	(3.450.000,00)	50.000,00	40.723,91	9.276,09
4490	APLICAÇÕES DIRETAS	3.500.000,00	-	(3.450.000,00)	50.000,00	40.723,91	9.276,09
15.122.0044.0538	MANUTENÇÃO DOS SERVIÇOS ADMINISTRATIVOS E	5.651.000,00	-	(40.000,00)	5.611.000,00	3.313.214,73	2.297.785,27
3190	APLICAÇÕES DIRETAS	45.000,00	-	-	45.000,00	20.000,00	25.000,00
3390	APLICAÇÕES DIRETAS	5.056.000,00	-	(40.000,00)	5.016.000,00	3.116.754,71	1.899.245,29
3391	APLICAÇÃO DIRETA DECORRENTE DE OPERAÇÕES ENTRE	90.000,00	-	-	90.000,00	48.033,38	41.966,62
4490	APLICAÇÕES DIRETAS	460.000,00	-	-	460.000,00	128.426,64	331.573,36
15.122.0044.0539	PAGAMENTO DE PESSOAL ATIVO	20.670.000,00	-	-	20.670.000,00	20.521.934,00	148.066,00
3190	APLICAÇÕES DIRETAS	20.050.000,00	-	(640.000,00)	19.410.000,00	19.328.134,00	81.866,00
3191	APLICAÇÃO DIRETA DECORRENTE DE OPERAÇÕES ENTRE	270.000,00	-	640.000,00	910.000,00	901.800,00	8.200,00
3390	APLICAÇÕES DIRETAS	290.000,00	-	-	290.000,00	232.000,00	58.000,00
3391	APLICAÇÃO DIRETA DECORRENTE DE OPERAÇÕES ENTRE	60.000,00	-	-	60.000,00	60.000,00	-
15.391.0018.0665	RESTAURAÇÃO DE PATRIMÔNIOS TOMBADOS	8.585.000,00	-	(4.565.000,00)	4.020.000,00	893.596,59	3.126.403,41
3390	APLICAÇÕES DIRETAS	2.485.000,00	-	(65.000,00)	2.420.000,00	893.596,59	1.526.403,41
4490	APLICAÇÕES DIRETAS	6.100.000,00	-	(4.500.000,00)	1.600.000,00	-	1.600.000,00
15.451.0018.0501	REALIZAÇÃO DE ESTUDOS/PROJ. SOBRE VIABILIZAÇÃO DE	5.240.000,00	-	(2.000.000,00)	3.240.000,00	2.292.011,82	947.988,18
3390	APLICAÇÕES DIRETAS	2.740.000,00	-	-	2.740.000,00	2.021.612,95	718.387,05
4490	APLICAÇÕES DIRETAS	2.500.000,00	-	(2.000.000,00)	500.000,00	270.398,87	229.601,13
15.451.0018.0502	INFRAESTRUTURA EM NÚCLEOS HABITACIONAIS	2.950.000,00	-	(2.628.982,62)	321.017,38	79.136,32	241.881,06
4490	APLICAÇÕES DIRETAS	2.950.000,00	-	(2.628.982,62)	321.017,38	79.136,32	241.881,06
15.451.0018.0505	PAVIMENTAÇÃO DE ESTRADAS VICINAIS	15.835.376,06	-	(4.440.000,00)	11.395.376,06	10.232.262,52	1.163.113,54
4440	TRANSFERÊNCIAS A MUNICÍPIOS	2.200.000,00	-	(1.940.000,00)	260.000,00	133.135,21	126.864,79
4490	APLICAÇÕES DIRETAS	13.635.376,06	-	(2.500.000,00)	11.135.376,06	10.099.127,31	1.036.248,75
15.451.0018.0514	INTERVENÇÃO EM MOLHES E ATRACADOROS EM BARRAS	40.000,00	-	(40.000,00)	-	-	-
4490	APLICAÇÕES DIRETAS	40.000,00	-	(40.000,00)	-	-	-
15.451.0018.0527	URBANIZAÇÃO DE PRAÇAS PÚBLICAS	520.380,00	-	(520.380,00)	-	-	-
4490	APLICAÇÕES DIRETAS	520.380,00	-	(520.380,00)	-	-	-
15.451.0018.0534	DESAPROPRIAÇÃO E AQUISIÇÃO DE ÁREAS PARA UTILIDADE	3.130.000,00	-	(450.000,00)	2.680.000,00	2.680.000,00	-

SERGIPE
GOVERNO DO ESTADO

Este documento foi assinado digitalmente por MARCOS FELIPE DE ALMEIDA GOMES e VALDOMIRO DOS SANTOS

Documento assinado com certificado digital (DIGITAL) Verificação em: http://edocsergipe.se.gov.br/consultacodigo. Utilize o código: ER0O-Z5OG-GL54-OZAB

GOVERNO DO ESTADO DE SERGIPE
SECRETARIA DA FAZENDA
SUPERINTENDÊNCIA DE FINANÇAS PÚBLICAS

COMPARATIVO DA DESPESA AUTORIZADA COM A REALIZADA (ANEXO 11 DA LEI
(Anexo 11 da Lei 4.320/64)

Contas Anuais 2022
QUADRO 10
R$1,00

CÓDIGO	ESPECIFICAÇÃO	ORÇAMENTO + SUPLEMENTAÇÃO	ESPECIAL + EXTRAORDINÁRIO	MOVIMENTAÇÃO	AUTORIZADO	REALIZADO	DIFERENÇA
4490	APLICAÇÕES DIRETAS	3.130.000,00	-	(450.000,00)	2.680.000,00	2.680.000,00	-
15.451.0018.0535	URBANIZAÇÃO DE VIAS PÚBLICAS	94.079.833,33	-	(23.945.000,00)	70.134.833,33	69.041.943,03	1.092.890,30
3390	APLICAÇÕES DIRETAS	100.000,00	-	(100.000,00)	-	-	-
4440	TRANSFERÊNCIAS A MUNICÍPIOS	3.592.152,55	-	(215.000,00)	3.377.152,55	3.127.066,97	250.085,58
4450	TRANSFERÊNCIAS A INSTITUIÇÕES PRIVADAS SEM FINS	200.000,00	-	(200.000,00)	-	-	-
4490	APLICAÇÕES DIRETAS	90.187.680,78	-	(23.430.000,00)	66.757.680,78	65.914.876,06	842.804,72
15.451.0018.0536	INFRAESTRUTURA EM COMUNIDADES NA GRANDE ARACAJU	550.000,00	-	(550.000,00)	-	-	-
4490	APLICAÇÕES DIRETAS	550.000,00	-	(550.000,00)	-	-	-
15.451.0018.0800	APOIO PARA MELHORIA DA INFRAESTRUTURA	2.209.656,00	-	(1.006.000,00)	1.203.656,00	1.049.656,00	154.000,00
3320	TRANFERÊNCIAS À UNIÃO	-	-	200.000,00	200.000,00	200.000,00	-
3340	TRANSFERÊNCIAS A MUNICÍPIOS	310.000,00	-	(170.000,00)	140.000,00	140.000,00	-
3350	TRANSFERÊNCIAS A INSTITUIÇÕES PRIVADAS SEM FINS	120.000,00	-	-	120.000,00	120.000,00	-
3390	APLICAÇÕES DIRETAS	310.000,00	-	(210.000,00)	100.000,00	100.000,00	-
4440	TRANSFERÊNCIAS A MUNICÍPIOS	890.000,00	-	(680.000,00)	210.000,00	206.000,00	4.000,00
4450	TRANSFERÊNCIAS A INSTITUIÇÕES PRIVADAS SEM FINS	233.656,00	-	50.000,00	283.656,00	283.656,00	-
4490	APLICAÇÕES DIRETAS	346.000,00	-	(196.000,00)	150.000,00	-	150.000,00
15.452.0018.0485	CONSTRUÇÃO DE PRÉDIOS PÚBLICOS	150.000,00	-	(150.000,00)	-	-	-
4490	APLICAÇÕES DIRETAS	150.000,00	-	(150.000,00)	-	-	-
15.452.0018.0513	RECUPERAÇÃO DE BENS PÚBLICOS DO ESTADO	5.750.000,00	-	(1.811.493,34)	3.938.506,66	2.536.423,60	1.402.083,06
3390	APLICAÇÕES DIRETAS	5.550.000,00	-	(1.611.493,34)	3.938.506,66	2.536.423,60	1.402.083,06
4490	APLICAÇÕES DIRETAS	200.000,00	-	(200.000,00)	-	-	-
15.605.0018.0561	IMPLANTAÇÃO DE MERCADOS TERRITORIAIS E MUNICIPAIS	5.800.000,00	-	(5.500.000,00)	300.000,00	226.078,09	73.921,91
4490	APLICAÇÕES DIRETAS	5.800.000,00	-	(5.500.000,00)	300.000,00	226.078,09	73.921,91
16.482.0018.0572	CONSTRUÇÃO DE UNIDADES HABITACIONAIS	6.840.000,00	-	(6.840.000,00)	-	-	-
4490	APLICAÇÕES DIRETAS	6.840.000,00	-	(6.840.000,00)	-	-	-
17.123.0024.0791	PARTICIPAÇÃO ACIONÁRIA NA DESO	81.500.000,00	-	(9.689.539,44)	71.810.460,56	64.540.351,54	7.270.109,02
4590	APLICAÇÕES DIRETAS	81.500.000,00	-	(9.689.539,44)	71.810.460,56	64.540.351,54	7.270.109,02
17.512.0024.0576	IMPLANTAR SISTEMAS DE COLETA E TRATAMENTO DE	2.500.000,00	-	(800.721,35)	1.699.278,65	1.699.278,65	-
4490	APLICAÇÕES DIRETAS	2.500.000,00	-	(800.721,35)	1.699.278,65	1.699.278,65	-
17.512.0024.0577	IMPLANTAÇÃO DE SISTEMAS DE ABASTECIMENTO DE ÀGUA	2.200.000,00	-	(1.081.017,38)	1.118.982,62	1.118.982,62	-
4490	APLICAÇÕES DIRETAS	2.200.000,00	-	(1.081.017,38)	1.118.982,62	1.118.982,62	-

SERGIPE
GOVERNO DO ESTADO

Este documento foi assinado digitalmente por MARCOS FELIPE DE ALMEIDA GOMES e VALDOMIRO DOS SANTOS

Documento assinado com certificado digital (DIGITAL) Verificação em: http://edocsergipe.se.gov.br/consultacodigo. Utilize o código: ER0O-Z5OG-GL54-OZAB

GOVERNO DO ESTADO DE SERGIPE
SECRETARIA DA FAZENDA
SUPERINTENDÊNCIA DE FINANÇAS PÚBLICAS

COMPARATIVO DA DESPESA AUTORIZADA COM A REALIZADA (ANEXO 11 DA LEI
(Anexo 11 da Lei 4.320/64)

Contas Anuais 2022
QUADRO 10
R$1,00

CÓDIGO	ESPECIFICAÇÃO	ORÇAMENTO + SUPLEMENTAÇÃO	ESPECIAL + EXTRAORDINÁRIO	MOVIMENTAÇÃO	AUTORIZADO	REALIZADO	DIFERENÇA
18.126.0044.0547	GESTÃO DE TECNOLOGIA DA INFORMAÇÃO	30.000,00	-	(30.000,00)	-	-	-
3390	APLICAÇÕES DIRETAS	20.000,00	-	(20.000,00)	-	-	-
4490	APLICAÇÕES DIRETAS	10.000,00	-	(10.000,00)	-	-	-
18.541.0024.0545	APOIO E FORTALECIMENTO DE CONSÓRCIOS PÚBLICOS DE	5.000,00	-	-	5.000,00	50,00	4.950,00
3390	APLICAÇÕES DIRETAS	5.000,00	-	-	5.000,00	50,00	4.950,00
18.541.0024.0552	INCLUSÃO SOCIOAMBIENTAL E PRODUTIVA DE CATADORES E	1.720.000,00	-	(8.182,25)	1.711.817,75	255.925,20	1.455.892,55
3390	APLICAÇÕES DIRETAS	170.000,00	-	-	170.000,00	1.825,00	168.175,00
4490	APLICAÇÕES DIRETAS	1.550.000,00	-	(8.182,25)	1.541.817,75	254.100,20	1.287.717,55
18.541.0024.0556	CRIAÇÃO DE UNIDADES DE CONSERVAÇÃO DA NATUREZA	15.000,00	-	(15.000,00)	-	-	-
3390	APLICAÇÕES DIRETAS	5.000,00	-	(5.000,00)	-	-	-
4490	APLICAÇÕES DIRETAS	10.000,00	-	(10.000,00)	-	-	-
18.541.0024.0557	GESTÃO E MANEJO DE UNIDADES DE CONSERVAÇÃO DA	285.000,00	-	-	285.000,00	262.409,16	22.590,84
3190	APLICAÇÕES DIRETAS	54.000,00	-	-	54.000,00	48.000,00	6.000,00
3390	APLICAÇÕES DIRETAS	211.000,00	-	-	211.000,00	207.409,16	3.590,84
4490	APLICAÇÕES DIRETAS	20.000,00	-	-	20.000,00	7.000,00	13.000,00
18.541.0024.0559	PRODUÇÃO DE MATERIAL GRÁFICO EDUCATIVO	15.000,00	-	(15.000,00)	-	-	-
3390	APLICAÇÕES DIRETAS	15.000,00	-	(15.000,00)	-	-	-
18.541.0024.0560	ELABORAÇÃO DE PLANOS DE MATA ATLÂNTICA DOS	10.000,00	-	(10.000,00)	-	-	-
3390	APLICAÇÕES DIRETAS	10.000,00	-	(10.000,00)	-	-	-
18.541.0024.0752	REALIZAÇÃO DE EVENTOS PARA CONSTRUÇÃO DA CIDADANIA	58.000,00	-	(50.000,00)	8.000,00	5.266,16	2.733,84
3390	APLICAÇÕES DIRETAS	58.000,00	-	(50.000,00)	8.000,00	5.266,16	2.733,84
18.541.0024.0753	IMPLANTAÇÃO DE AÇÕES DE SENSIBILIZAÇÃO PARA A A3P EM	10.000,00	-	(10.000,00)	-	-	-
3390	APLICAÇÕES DIRETAS	10.000,00	-	(10.000,00)	-	-	-
18.541.0024.0852	MANUTENÇÃO DE COMITÊS DE BACIAS HIDROGRÁFICAS	261.600,00	-	(4.500,00)	257.100,00	193.515,32	63.584,68
3390	APLICAÇÕES DIRETAS	215.600,00	-	-	215.600,00	193.515,32	22.084,68
4490	APLICAÇÕES DIRETAS	46.000,00	-	(4.500,00)	41.500,00	-	41.500,00
18.541.0024.0884	CRIAÇÃO DE REDE ESTADUAL DE COLETORES DE SEMENTES E	6.000,00	-	(6.000,00)	-	-	-
3390	APLICAÇÕES DIRETAS	6.000,00	-	(6.000,00)	-	-	-
18.541.0024.0885	IMPLEMENTAÇÃO DO PLANO ESTADUAL DE GERENCIAMENTO	49.500,00	-	(49.500,00)	-	-	-
3390	APLICAÇÕES DIRETAS	49.500,00	-	(49.500,00)	-	-	-
18.541.0024.0886	REVISÃO DE PLANOS DE MANEJO DE UNIDADES DE	12.000,00	-	(10.000,00)	2.000,00	-	2.000,00

SERGIPE
GOVERNO DO ESTADO

Este documento foi assinado digitalmente por MARCOS FELIPE DE ALMEIDA GOMES e VALDOMIRO DOS SANTOS

Documento assinado com certificado digital (DIGITAL) Verificação em: http://edocsergipe.se.gov.br/consultacodigo. Utilize o código: ER0O-Z5OG-GL54-OZAB

GOVERNO DO ESTADO DE SERGIPE
SECRETARIA DA FAZENDA
SUPERINTENDÊNCIA DE FINANÇAS PÚBLICAS

COMPARATIVO DA DESPESA AUTORIZADA COM A REALIZADA (ANEXO 11 DA LEI
(Anexo 11 da Lei 4.320/64)

Contas Anuais 2022
QUADRO 10
R$1,00

CÓDIGO	ESPECIFICAÇÃO	ORÇAMENTO + SUPLEMENTAÇÃO	ESPECIAL + EXTRAORDINÁRIO	MOVIMENTAÇÃO	AUTORIZADO	REALIZADO	DIFERENÇA
3390	APLICAÇÕES DIRETAS	12.000,00	-	(10.000,00)	2.000,00	-	2.000,00
18.541.0024.0891	MONITORAMENTO DO PROJETO ARBORIZAR-SE IMPLANTADO	3.900,00	-	-	3.900,00	-	3.900,00
3390	APLICAÇÕES DIRETAS	3.900,00	-	-	3.900,00	-	3.900,00
18.541.0024.0914	APOIO PARA MELHORIA DA GESTÃO AMBIENTAL E	70.000,00	-	-	70.000,00	70.000,00	-
4450	TRANSFERÊNCIAS A INSTITUIÇÕES PRIVADAS SEM FINS	70.000,00	-	-	70.000,00	70.000,00	-
18.541.0024.0915	APOIO PARA O APERFEIÇOAMENTO DA GESTÃO AMBIENTAL E	155.000,00	-	-	155.000,00	155.000,00	-
3350	TRANSFERÊNCIAS A INSTITUIÇÕES PRIVADAS SEM FINS	155.000,00	-	-	155.000,00	155.000,00	-
23.692.0018.0517	REFORMA DE MERCADOS TERRITORIAIS E MUNICIPAIS	15.455.356,05	-	(450.000,00)	15.005.356,05	14.694.999,74	310.356,31
3390	APLICAÇÕES DIRETAS	450.000,00	-	(450.000,00)	-	-	-
4440	TRANSFERÊNCIAS A MUNICÍPIOS	655.356,05	-	(250.000,00)	405.356,05	355.356,05	50.000,00
4490	APLICAÇÕES DIRETAS	14.350.000,00	-	250.000,00	14.600.000,00	14.339.643,69	260.356,31
26.782.0018.0526	MANUTENÇÃO DE ESTRADAS VICINAIS	700.000,00	-	(450.000,00)	250.000,00	250.000,00	-
3390	APLICAÇÕES DIRETAS	350.000,00	-	(350.000,00)	-	-	-
4440	TRANSFERÊNCIAS A MUNICÍPIOS	250.000,00	-	-	250.000,00	250.000,00	-
4490	APLICAÇÕES DIRETAS	100.000,00	-	(100.000,00)	-	-	-
26.782.0018.0528	CONSTRUÇÃO DE PONTES E PONTILHÕES	1.100.000,00	-	(1.100.000,00)	-	-	-
4490	APLICAÇÕES DIRETAS	1.100.000,00	-	(1.100.000,00)	-	-	-
26.782.0018.0530	IMPLANTAÇÃO DE RODOVIAS ESTADUAIS	3.000.000,00	-	(3.000.000,00)	-	-	-
4490	APLICAÇÕES DIRETAS	3.000.000,00	-	(3.000.000,00)	-	-	-
26.782.0018.0531	MANUTENÇÃO DE RODOVIAS	344.398.707,38	-	(155.662.141,36)	188.736.566,02	184.292.958,13	4.443.607,89
3390	APLICAÇÕES DIRETAS	7.350.000,00	-	-	7.350.000,00	7.350.000,00	-
4490	APLICAÇÕES DIRETAS	337.048.707,38	-	(155.662.141,36)	181.386.566,02	176.942.958,13	4.443.607,89
26.782.0018.0563	MELHORIA DE TERMINIAIS RODOVIÁRIOS DE PASSAGEIROS	8.645.672,40	-	(2.587.189,17)	6.058.483,23	5.937.116,38	121.366,85
4440	TRANSFERÊNCIAS A MUNICÍPIOS	345.672,40	-	-	345.672,40	345.672,40	-
4490	APLICAÇÕES DIRETAS	8.300.000,00	-	(2.587.189,17)	5.712.810,83	5.591.443,98	121.366,85
26.782.0018.0564	CONSTRUÇÃO DE TERMINIAIS RODOVIÁRIOS DE PASSAGEIROS	3.300.000,00	-	(3.300.000,00)	-	-	-
4490	APLICAÇÕES DIRETAS	3.300.000,00	-	(3.300.000,00)	-	-	-
27.782.0018.0529	RECUPERAÇÃO DE PONTES E PONTILHÕES	1.750.000,00	-	(1.750.000,00)	-	-	-
3390	APLICAÇÕES DIRETAS	100.000,00	-	(100.000,00)	-	-	-
4490	APLICAÇÕES DIRETAS	1.650.000,00	-	(1.650.000,00)	-	-	-
27.811.0001.0784	RECUPERAÇÃO DE ESTÁDIOS DE FUTEBOL	660.000,00	-	(200.000,00)	460.000,00	450.000,00	10.000,00

SERGIPE
GOVERNO DO ESTADO

Este documento foi assinado digitalmente por MARCOS FELIPE DE ALMEIDA GOMES e VALDOMIRO DOS SANTOS

Documento assinado com certificado digital (DIGITAL) Verificação em: http://edocsergipe.se.gov.br/consultacodigo. Utilize o código: ER0O-Z5OG-GL54-OZAB

GOVERNO DO ESTADO DE SERGIPE
SECRETARIA DA FAZENDA
SUPERINTENDÊNCIA DE FINANÇAS PÚBLICAS

COMPARATIVO DA DESPESA AUTORIZADA COM A REALIZADA (ANEXO 11 DA LEI
(Anexo 11 da Lei 4.320/64)

Contas Anuais 2022
QUADRO 10
R$1,00

CÓDIGO	ESPECIFICAÇÃO	ORÇAMENTO + SUPLEMENTAÇÃO	ESPECIAL + EXTRAORDINÁRIO	MOVIMENTAÇÃO	AUTORIZADO	REALIZADO	DIFERENÇA
3340	TRANSFERÊNCIAS A MUNICÍPIOS	100.000,00	-	-	100.000,00	100.000,00	-
4490	APLICAÇÕES DIRETAS	560.000,00	-	(200.000,00)	360.000,00	350.000,00	10.000,00
27.811.0001.0785	RECUPERAÇÃO DE GINÁSIOS DE ESPORTES	2.020.000,00	-	(1.000.000,00)	1.020.000,00	946.082,65	73.917,35
4490	APLICAÇÕES DIRETAS	2.020.000,00	-	(1.000.000,00)	1.020.000,00	946.082,65	73.917,35
27.811.0001.0786	CONSTRUÇÃO DE GINÁSIO DE ESPORTES	2.000.000,00	-	(2.000.000,00)	-	-	-
4490	APLICAÇÕES DIRETAS	2.000.000,00	-	(2.000.000,00)	-	-	-
27.811.0001.0787	CONSTRUÇÃO DE ESTÁDIO DE FUTEBOL	350.000,00	-	(350.000,00)	-	-	-
4490	APLICAÇÕES DIRETAS	350.000,00	-	(350.000,00)	-	-	-
27.812.0001.0783	CONSTRUÇÃO DE QUADRAS ESPORTIVAS	2.250.000,00	-	(500.000,00)	1.750.000,00	594.027,65	1.155.972,35
4440	TRANSFERÊNCIAS A MUNICÍPIOS	50.000,00	-	-	50.000,00	-	50.000,00
4490	APLICAÇÕES DIRETAS	2.200.000,00	-	(500.000,00)	1.700.000,00	594.027,65	1.105.972,35
27.813.0001.0899	REVITALIZAÇÃO DO PARQUE DOS CAJUEIROS	3.000.000,00	-	(1.500.000,00)	1.500.000,00	1.131.099,04	368.900,96
4490	APLICAÇÕES DIRETAS	3.000.000,00	-	(1.500.000,00)	1.500.000,00	1.131.099,04	368.900,96
27.813.0018.0500	CONSTRUÇÃO E AMPLIAÇÃO DE EQUIPAMENTOS	1.650.000,00	-	(1.050.000,00)	600.000,00	287.959,28	312.040,72
3390	APLICAÇÕES DIRETAS	50.000,00	-	(50.000,00)	-	-	-
4440	TRANSFERÊNCIAS A MUNICÍPIOS	20.000,00	-	-	20.000,00	-	20.000,00
4490	APLICAÇÕES DIRETAS	1.580.000,00	-	(1.000.000,00)	580.000,00	287.959,28	292.040,72
27.813.0018.0512	RECUPERAÇÃO DE EQUIPAMENTOS COMUNITÁRIOS	450.000,00	-	(450.000,00)	-	-	-
3390	APLICAÇÕES DIRETAS	450.000,00	-	(450.000,00)	-	-	-
27.813.0018.0578	CONSTRUÇÃO DE PRAÇAS PÚBLICAS	1.880.000,00	-	(925.000,00)	955.000,00	750.508,64	204.491,36
4440	TRANSFERÊNCIAS A MUNICÍPIOS	780.000,00	-	(125.000,00)	655.000,00	655.000,00	-
4490	APLICAÇÕES DIRETAS	1.100.000,00	-	(800.000,00)	300.000,00	95.508,64	204.491,36
27.813.0018.0607	REFORMA E AMPLIAÇÃO DE PRAÇAS PÚBLICAS	3.991.264,50	-	(500.000,00)	3.491.264,50	3.352.624,53	138.639,97
3340	TRANSFERÊNCIAS A MUNICÍPIOS	495.000,00	-	-	495.000,00	495.000,00	-
3350	TRANSFERÊNCIAS A INSTITUIÇÕES PRIVADAS SEM FINS	150.000,00	-	-	150.000,00	150.000,00	-
4440	TRANSFERÊNCIAS A MUNICÍPIOS	241.264,50	-	-	241.264,50	236.264,50	5.000,00
4490	APLICAÇÕES DIRETAS	3.105.000,00	-	(500.000,00)	2.605.000,00	2.471.360,03	133.639,97
28.846.0054.0553	ENCARGOS DE NATUREZA ESPECIAL	4.141.116,77	-	(1.792.211,25)	2.348.905,52	1.986.509,02	362.396,50
3390	APLICAÇÕES DIRETAS	141.116,77	-	-	141.116,77	141.116,77	-
4490	APLICAÇÕES DIRETAS	4.000.000,00	-	(1.792.211,25)	2.207.788,75	1.845.392,25	362.396,50
26.203	**DEPARTAMENTO DE INFRA-ESTRUTURA RODOVIÁRIA DE**	**702.976.217,05**	**-**	**(190.383.688,54)**	**494.534.458,73**	**457.315.857,43**	**37.218.601,30**

SERGIPE
GOVERNO DO ESTADO

Este documento foi assinado digitalmente por MARCOS FELIPE DE ALMEIDA GOMES e VALDOMIRO DOS SANTOS

Documento assinado com certificado digital (DIGITAL) Verificação em: http://edocsergipe.se.gov.br/consultacodigo. Utilize o código: ER0O-Z5OG-GL54-OZAB

GOVERNO DO ESTADO DE SERGIPE
SECRETARIA DA FAZENDA
SUPERINTENDÊNCIA DE FINANÇAS PÚBLICAS

COMPARATIVO DA DESPESA AUTORIZADA COM A REALIZADA (ANEXO 11 DA LEI
(Anexo 11 da Lei 4.320/64)

Contas Anuais 2022
QUADRO 10
R$1,00

CÓDIGO	ESPECIFICAÇÃO	ORÇAMENTO + SUPLEMENTAÇÃO	ESPECIAL + EXTRAORDINÁRIO	MOVIMENTAÇÃO	AUTORIZADO	REALIZADO	DIFERENÇA
26.203	**DEPARTAMENTO DE INFRA-ESTRUTURA RODOVIÁRIA DE**	**702.976.217,05**	**-**	**(190.383.688,54)**	**494.534.458,73**	**457.315.857,43**	**37.218.601,30**
15.541.0018.0388	REALIZAÇÃO DE ESTABILIZAÇÃO EM BARRAS FLUVIAIS	300.000,00	-	(290.000,00)	10.000,00	-	10.000,00
4490	APLICAÇÕES DIRETAS	300.000,00	-	(290.000,00)	10.000,00	-	10.000,00
26.122.0018.0398	MANUTENÇÃO DA FROTA DE VEÍCULOS , EQUIPAMENTOS E	4.586.489,00	-	-	4.586.489,00	3.631.388,54	955.100,46
3390	APLICAÇÕES DIRETAS	4.586.489,00	-	-	4.586.489,00	3.631.388,54	955.100,46
26.122.0018.0400	MELHORAMENTO DA ESTRUTURA FISICA DAS INSTALAÇÕES DO	50.000,00	-	-	50.000,00	-	50.000,00
4490	APLICAÇÕES DIRETAS	50.000,00	-	-	50.000,00	-	50.000,00
26.122.0044.0403	MANUTENÇÃO DOS SERVIÇOS ADMINISTRATIVOS E	44.617.586,12	-	(442.115,00)	26.117.401,34	24.403.920,56	1.713.480,78
3350	TRANSFERÊNCIAS A INSTITUIÇÕES PRIVADAS SEM FINS	24.783.389,22	-	-	12.391.694,61	12.016.756,81	374.937,80
3360	TRANSFERÊNCIAS A INSTITUIÇÕES PRIVADAS COM FINS	11.332.750,34	-	-	5.666.375,17	5.666.375,17	-
3390	APLICAÇÕES DIRETAS	7.970.000,00	-	(132.115,00)	7.837.885,00	6.595.522,43	1.242.362,57
3391	APLICAÇÃO DIRETA DECORRENTE DE OPERAÇÕES ENTRE	50.000,00	-	-	50.000,00	4.904,89	45.095,11
4490	APLICAÇÕES DIRETAS	481.446,56	-	(310.000,00)	171.446,56	120.361,26	51.085,30
26.122.0044.0404	PAGAMENTO DE PESSOAL ATIVO	23.000.000,00	-	-	23.000.000,00	21.174.923,42	1.825.076,58
3190	APLICAÇÕES DIRETAS	20.567.000,00	-	(1.334.039,26)	19.232.960,74	17.790.481,09	1.442.479,65
3191	APLICAÇÃO DIRETA DECORRENTE DE OPERAÇÕES ENTRE	1.790.000,00	-	1.334.039,26	3.124.039,26	2.988.510,69	135.528,57
3390	APLICAÇÕES DIRETAS	643.000,00	-	-	643.000,00	395.931,64	247.068,36
26.451.0018.0401	MELHORAMENTO DE VIAS URBANAS	65.109.978,45	-	(12.390.000,00)	52.719.978,45	50.095.065,02	2.624.913,43
4490	APLICAÇÕES DIRETAS	65.109.978,45	-	(12.390.000,00)	52.719.978,45	50.095.065,02	2.624.913,43
26.543.0018.0284	RECUPERAÇÃO DE ÁREAS DEGRADADAS	720.049,35	-	-	720.049,35	585.692,52	134.356,83
3390	APLICAÇÕES DIRETAS	720.049,35	-	-	720.049,35	585.692,52	134.356,83
26.782.0018.0283	RECONSTRUÇÃO DE RODOVIAS	421.646.789,18	-	(133.433.686,98)	288.213.102,20	278.899.399,29	9.313.702,91
4490	APLICAÇÕES DIRETAS	421.646.789,18	-	(133.433.686,98)	288.213.102,20	278.899.399,29	9.313.702,91
26.782.0018.0293	CONSERVAÇÃO E RESTAURAÇÃO RODOVIAS	33.566.142,22	-	(500.000,00)	33.066.142,22	29.567.047,72	3.499.094,50
3390	APLICAÇÕES DIRETAS	33.536.142,22	-	(580.000,00)	32.956.142,22	29.457.484,29	3.498.657,93
3391	APLICAÇÃO DIRETA DECORRENTE DE OPERAÇÕES ENTRE	30.000,00	-	80.000,00	110.000,00	109.563,43	436,57
26.782.0018.0295	REALIZAÇÃO DE ESTUDOS E PROJETOS	1.212.115,00	-	-	1.212.115,00	662.611,72	549.503,28
3390	APLICAÇÕES DIRETAS	1.212.115,00	-	-	1.212.115,00	662.611,72	549.503,28
26.782.0018.0296	DESAPROPRIAÇÕES E INDENIZAÇÕES	2.840.000,00	-	-	2.840.000,00	2.747.612,73	92.387,27
4490	APLICAÇÕES DIRETAS	2.840.000,00	-	-	2.840.000,00	2.747.612,73	92.387,27
26.782.0018.0297	CONSERVAÇÃO E RESTAURAÇÃO DE ESTRADAS VICINAIS	9.200.602,79	-	-	9.200.602,79	8.547.815,25	652.787,54

SERGIPE
GOVERNO DO ESTADO

Este documento foi assinado digitalmente por MARCOS FELIPE DE ALMEIDA GOMES e VALDOMIRO DOS SANTOS

Documento assinado com certificado digital (DIGITAL) Verificação em: http://edocsergipe.se.gov.br/consultacodigo. Utilize o código: ER0O-Z5OG-GL54-OZAB

GOVERNO DO ESTADO DE SERGIPE
SECRETARIA DA FAZENDA
SUPERINTENDÊNCIA DE FINANÇAS PÚBLICAS

COMPARATIVO DA DESPESA AUTORIZADA COM A REALIZADA (ANEXO 11 DA LEI
(Anexo 11 da Lei 4.320/64)

Contas Anuais 2022
QUADRO 10
R$1,00

CÓDIGO	ESPECIFICAÇÃO	ORÇAMENTO + SUPLEMENTAÇÃO	ESPECIAL + EXTRAORDINÁRIO	MOVIMENTAÇÃO	AUTORIZADO	REALIZADO	DIFERENÇA
3340	TRANSFERÊNCIAS A MUNICÍPIOS	300.000,00	-	-	300.000,00	300.000,00	-
3390	APLICAÇÕES DIRETAS	8.900.602,79	-	-	8.900.602,79	8.247.815,25	652.787,54
26.782.0018.0301	CONSTRUÇÃO DE ACESSOS VIÁRIOS	10.504.121,63	-	(40.000,00)	10.464.121,63	10.163.449,95	300.671,68
4490	APLICAÇÕES DIRETAS	10.504.121,63	-	(40.000,00)	10.464.121,63	10.163.449,95	300.671,68
26.782.0018.0303	IMPLANTAÇÃO DE RODOVIAS	40.067.390,62	-	(19.954.866,56)	20.112.524,06	9.075.371,41	11.037.152,65
4490	APLICAÇÕES DIRETAS	40.067.390,62	-	(19.954.866,56)	20.112.524,06	9.075.371,41	11.037.152,65
26.782.0018.0304	CONSTRUÇÃO DE OBRAS D' ARTES ESPECIAIS	4.335.600,00	-	(2.990.000,00)	1.345.600,00	498.485,56	847.114,44
4490	APLICAÇÕES DIRETAS	4.335.600,00	-	(2.990.000,00)	1.345.600,00	498.485,56	847.114,44
26.782.0018.0305	RESTAURAÇÃO COM MELHORAMENTO DE RODOVIAS	16.783.885,66	-	(11.490.000,00)	5.293.885,66	4.388.890,73	904.994,93
4490	APLICAÇÕES DIRETAS	16.783.885,66	-	(11.490.000,00)	5.293.885,66	4.388.890,73	904.994,93
26.782.0018.0306	RECUPERAÇÃO DE OBRAS D' ARTES ESPECIAIS	5.944.000,00	-	(190.000,00)	5.754.000,00	5.237.482,17	516.517,83
4490	APLICAÇÕES DIRETAS	5.944.000,00	-	(190.000,00)	5.754.000,00	5.237.482,17	516.517,83
26.782.0018.0307	IMPLANTAÇÃO DA ROD.SE-160, TRECHO: PEDRINHAS/ENTRONC.	7.357.020,00	-	(7.347.020,00)	10.000,00	-	10.000,00
4490	APLICAÇÕES DIRETAS	7.357.020,00	-	(7.347.020,00)	10.000,00	-	10.000,00
26.782.0018.0397	ASSESSORAMENTO TÉCNICO E SUPERVISÃO DE RODOVIAS	8.938.447,03	-	(900.000,00)	8.038.447,03	7.134.516,02	903.931,01
3390	APLICAÇÕES DIRETAS	8.938.447,03	-	(900.000,00)	8.038.447,03	7.134.516,02	903.931,01
26.782.0018.0399	IMPLANTAÇÃO DA VARIANTE DA SE-100, TRECHO: P.	300.000,00	-	(290.000,00)	10.000,00	-	10.000,00
4490	APLICAÇÕES DIRETAS	300.000,00	-	(290.000,00)	10.000,00	-	10.000,00
26.782.0018.0402	AQUISIÇÃO DE VEÍCULOS, EQUIPAMENTOS E MÁQUINAS PARA	896.000,00	-	-	896.000,00	502.184,82	393.815,18
4490	APLICAÇÕES DIRETAS	896.000,00	-	-	896.000,00	502.184,82	393.815,18
28.841.0054.0405	PAGAMENTO DE SENTENÇA JUDICIAL	1.000.000,00	-	(126.000,00)	874.000,00	-	874.000,00
3390	APLICAÇÕES DIRETAS	500.000,00	-	-	500.000,00	-	500.000,00
4490	APLICAÇÕES DIRETAS	500.000,00	-	(126.000,00)	374.000,00	-	374.000,00
26.301	**COMPANHIA ESTADUAL DE HABITAÇÃO E OBRAS PÚBLICAS**	**39.580.858,72**	**-**	**(395.000,00)**	**39.185.858,72**	**34.916.107,39**	**4.269.751,33**
26.301	**COMPANHIA ESTADUAL DE HABITAÇÃO E OBRAS PÚBLICAS**	**39.580.858,72**	**-**	**(395.000,00)**	**39.185.858,72**	**34.916.107,39**	**4.269.751,33**
16.122.0044.0129	GESTÃO DA ADMINISTRAÇÃO GERAL	2.328.785,00	-	(11.000,00)	2.317.785,00	2.274.530,83	43.254,17
3390	APLICAÇÕES DIRETAS	2.268.785,00	-	(12.000,00)	2.256.785,00	2.231.608,88	25.176,12
3391	APLICAÇÃO DIRETA DECORRENTE DE OPERAÇÕES ENTRE	20.000,00	-	1.000,00	21.000,00	16.021,95	4.978,05
4490	APLICAÇÕES DIRETAS	40.000,00	-	-	40.000,00	26.900,00	13.100,00
16.122.0044.0130	GESTÃO DA TECNOLOGIA DA INFORMAÇÃO	926.000,00	-	(136.000,00)	790.000,00	770.370,33	19.629,67
3390	APLICAÇÕES DIRETAS	886.000,00	-	(136.000,00)	750.000,00	733.135,73	16.864,27

SERGIPE
GOVERNO DO ESTADO

Este documento foi assinado digitalmente por MARCOS FELIPE DE ALMEIDA GOMES e VALDOMIRO DOS SANTOS

Documento assinado com certificado digital (DIGITAL) Verificação em: http://edocsergipe.se.gov.br/consultacodigo. Utilize o código: ER0O-Z5OG-GL54-OZAB

GOVERNO DO ESTADO DE SERGIPE
SECRETARIA DA FAZENDA
SUPERINTENDÊNCIA DE FINANÇAS PÚBLICAS

COMPARATIVO DA DESPESA AUTORIZADA COM A REALIZADA (ANEXO 11 DA LEI
(Anexo 11 da Lei 4.320/64)

Contas Anuais 2022
QUADRO 10
R$1,00

CÓDIGO	ESPECIFICAÇÃO	ORÇAMENTO + SUPLEMENTAÇÃO	ESPECIAL + EXTRAORDINÁRIO	MOVIMENTAÇÃO	AUTORIZADO	REALIZADO	DIFERENÇA
4490	APLICAÇÕES DIRETAS	40.000,00	-	-	40.000,00	37.234,60	2.765,40
16.122.0044.0131	MANUTENÇÃO DE VEÍCULOS	304.000,00	-	(11.000,00)	293.000,00	255.536,95	37.463,05
3390	APLICAÇÕES DIRETAS	298.000,00	-	(11.000,00)	287.000,00	250.400,85	36.599,15
3391	APLICAÇÃO DIRETA DECORRENTE DE OPERAÇÕES ENTRE	6.000,00	-	-	6.000,00	5.136,10	863,90
16.122.0044.0133	PAGAMENTO DE PESSOAL ATIVO	30.226.000,00	-	(25.000,00)	30.201.000,00	26.114.946,78	4.086.053,22
3190	APLICAÇÕES DIRETAS	28.570.000,00	-	(50.000,00)	28.520.000,00	24.489.702,57	4.030.297,43
3191	APLICAÇÃO DIRETA DECORRENTE DE OPERAÇÕES ENTRE	220.000,00	-	50.000,00	270.000,00	262.550,60	7.449,40
3350	TRANSFERÊNCIAS A INSTITUIÇÕES PRIVADAS SEM FINS	686.000,00	-	69.000,00	755.000,00	726.578,54	28.421,46
3390	APLICAÇÕES DIRETAS	750.000,00	-	(94.000,00)	656.000,00	636.115,07	19.884,93
16.846.0054.0138	PAGAMENTO DE SENTENÇA JUDICIAL	3.958.827,47	-	(170.000,00)	3.788.827,47	3.758.184,99	30.642,48
3190	APLICAÇÕES DIRETAS	15.000,00	-	-	15.000,00	-	15.000,00
3390	APLICAÇÕES DIRETAS	3.943.827,47	-	(170.000,00)	3.773.827,47	3.758.184,99	15.642,48
16.846.0054.0139	OBRIGAÇÕES COM O SFH - SISTEMA FINANCEIRO DE	837.246,25	-	(42.000,00)	795.246,25	790.003,62	5.242,63
3390	APLICAÇÕES DIRETAS	837.246,25	-	(42.000,00)	795.246,25	790.003,62	5.242,63
28.843.0054.0136	PARCELAMENTO DE DÍVIDAS DE TRIBUTOS - COFINS, IPTU, INSS	1.000.000,00	-	-	1.000.000,00	952.533,89	47.466,11
4690	APLICAÇÕES DIRETAS	1.000.000,00	-	-	1.000.000,00	952.533,89	47.466,11
27.401	**FUNDO ESTADUAL DE DESENVOLVIMENTO CULTURAL E**	**3.247.000,00**	**-**	**-**	**3.247.000,00**	**2.102.530,98**	**1.144.469,02**
27.401	**FUNDO ESTADUAL DE DESENVOLVIMENTO CULTURAL E**	**3.247.000,00**	**-**	**-**	**3.247.000,00**	**2.102.530,98**	**1.144.469,02**
13.392.0009.0182	PROMOÇÃO DAS ATIVIDADES CULTURAIS E DE RADIODIFUSÃO	1.947.000,00	-	-	1.947.000,00	1.185.343,07	761.656,93
3350	TRANSFERÊNCIAS A INSTITUIÇÕES PRIVADAS SEM FINS	150.000,00	-	-	150.000,00	150.000,00	-
3390	APLICAÇÕES DIRETAS	1.540.000,00	-	-	1.540.000,00	968.540,73	571.459,27
4490	APLICAÇÕES DIRETAS	257.000,00	-	-	257.000,00	66.802,34	190.197,66
13.392.0009.0183	MANUTENÇÃO DAS UNIDADES CULTURAIS E DO SISTEMA DE	1.300.000,00	-	-	1.300.000,00	917.187,91	382.812,09
3390	APLICAÇÕES DIRETAS	900.000,00	-	-	900.000,00	863.192,91	36.807,09
4490	APLICAÇÕES DIRETAS	400.000,00	-	-	400.000,00	53.995,00	346.005,00
28.000	**DEFENSORIA PÚBLICA GERAL DO ESTADO DE SERGIPE**	**78.794.476,20**	**-**	**(5.388.813,41)**	**73.205.662,79**	**71.523.141,08**	**1.682.521,71**
28.101	**DEFENSORIA PÚBLICA GERAL DO ESTADO**	**77.596.921,20**	**-**	**(5.237.313,41)**	**72.359.607,79**	**70.771.180,97**	**1.588.426,82**
03.122.0046.0141	MANUTENÇÃO DA DEFENSORIA PÚBLICA	11.878.990,00	-	(4.516.298,41)	7.362.691,59	7.330.734,20	31.957,39
3390	APLICAÇÕES DIRETAS	11.728.990,00	-	(4.379.668,84)	7.349.321,16	7.317.363,77	31.957,39
4490	APLICAÇÕES DIRETAS	150.000,00	-	(136.629,57)	13.370,43	13.370,43	-
03.122.0046.0142	PAGAMENTO DE PESSOAL ATIVO	63.926.931,20	-	(52.297,00)	63.874.634,20	63.418.164,77	456.469,43

SERGIPE
GOVERNO DO ESTADO

Este documento foi assinado digitalmente por MARCOS FELIPE DE ALMEIDA GOMES e VALDOMIRO DOS SANTOS

Documento assinado com certificado digital (DIGITAL) Verificação em: http://edocsergipe.se.gov.br/consultacodigo. Utilize o código: ER0O-Z5OG-GL54-OZAB

GOVERNO DO ESTADO DE SERGIPE
SECRETARIA DA FAZENDA
SUPERINTENDÊNCIA DE FINANÇAS PÚBLICAS

COMPARATIVO DA DESPESA AUTORIZADA COM A REALIZADA (ANEXO 11 DA LEI
(Anexo 11 da Lei 4.320/64)

Contas Anuais 2022
QUADRO 10
R$1,00

CÓDIGO	ESPECIFICAÇÃO	ORÇAMENTO + SUPLEMENTAÇÃO	ESPECIAL + EXTRAORDINÁRIO	MOVIMENTAÇÃO	AUTORIZADO	REALIZADO	DIFERENÇA
3190	APLICAÇÕES DIRETAS	53.266.931,20	-	(1.574.425,00)	51.692.506,20	51.242.057,51	450.448,69
3191	APLICAÇÃO DIRETA DECORRENTE DE OPERAÇÕES ENTRE	8.220.000,00	-	1.534.425,00	9.754.425,00	9.748.407,93	6.017,07
3390	APLICAÇÕES DIRETAS	2.440.000,00	-	(12.297,00)	2.427.703,00	2.427.699,33	3,67
03.122.0046.0146	AJUSTES DE PAGAMENTO DOS ADVOGADOS DATIVOS	1.000,00	-	(1.000,00)	-	-	-
3390	APLICAÇÕES DIRETAS	1.000,00	-	(1.000,00)	-	-	-
03.122.0046.0148	MODERNIZAÇÃO DOS FÓRUNS	100.000,00	-	(100.000,00)	-	-	-
3390	APLICAÇÕES DIRETAS	50.000,00	-	(50.000,00)	-	-	-
3391	APLICAÇÃO DIRETA DECORRENTE DE OPERAÇÕES ENTRE	50.000,00	-	(50.000,00)	-	-	-
03.122.0046.0149	AQUISIÇÃO DE MOBILIÁRIO	200.000,00	-	(199.046,00)	954,00	954,00	-
4490	APLICAÇÕES DIRETAS	200.000,00	-	(199.046,00)	954,00	954,00	-
03.122.0046.0150	AQUISIÇÃO DE MATERIAL ELETRO ELETRÔNICO	100.000,00	-	(100.000,00)	-	-	-
4490	APLICAÇÕES DIRETAS	100.000,00	-	(100.000,00)	-	-	-
03.122.0046.0533	APORTE PARA COBERTURA DE DÉFICIT PREVIENCIÁRIO	1.100.000,00	-	-	1.100.000,00	-	1.100.000,00
3191	APLICAÇÃO DIRETA DECORRENTE DE OPERAÇÕES ENTRE	1.100.000,00	-	-	1.100.000,00	-	1.100.000,00
03.126.0046.0144	GESTAO DE TECNOLOGIA DA INFORMAÇÃO	200.000,00	-	(200.000,00)	-	-	-
3390	APLICAÇÕES DIRETAS	60.000,00	-	(60.000,00)	-	-	-
4490	APLICAÇÕES DIRETAS	140.000,00	-	(140.000,00)	-	-	-
03.131.0046.0143	DIVULGAÇÃO DAS CAMPANHAS PUBLICITÁRIAS DA DPE	40.000,00	-	(18.672,00)	21.328,00	21.328,00	-
3390	APLICAÇÕES DIRETAS	40.000,00	-	(18.672,00)	21.328,00	21.328,00	-
03.244.0046.0147	REALIZAÇÃO DE MUTIRÕES DA DPE	50.000,00	-	(50.000,00)	-	-	-
3390	APLICAÇÕES DIRETAS	50.000,00	-	(50.000,00)	-	-	-
28.401	**FUNDO DE MODERNIZAÇÃO E APARELHAMENTO DA**	**1.197.555,00**	**-**	**(151.500,00)**	**846.055,00**	**751.960,11**	**94.094,89**
03.122.0046.0132	AMPLIAÇÃO, MODERNIZAÇÃO E APARELHAMENTO DAS	300.000,00	-	(80.500,00)	189.500,00	171.144,83	18.355,17
3390	APLICAÇÕES DIRETAS	220.000,00	-	(500,00)	189.500,00	171.144,83	18.355,17
4490	APLICAÇÕES DIRETAS	80.000,00	-	(80.000,00)	-	-	-
03.122.0046.0134	AQUISIÇÃO DE MATERIAL ELETRO ELETRÔNICO	180.500,00	-	(60.000,00)	80.500,00	80.492,57	7,43
4490	APLICAÇÕES DIRETAS	180.500,00	-	(60.000,00)	80.500,00	80.492,57	7,43
03.122.0046.1579	AQUISIÇÃO DE MOBILIÁRIO	407.055,00	-	-	277.055,00	274.206,71	2.848,29
4490	APLICAÇÕES DIRETAS	407.055,00	-	-	277.055,00	274.206,71	2.848,29
03.126.0046.1441	AQUISIÇÃO DE EQUIPAMENTOS DE INFORMÁTICA	260.000,00	-	-	260.000,00	226.116,00	33.884,00
4490	APLICAÇÕES DIRETAS	260.000,00	-	-	260.000,00	226.116,00	33.884,00

SERGIPE
GOVERNO DO ESTADO

Este documento foi assinado digitalmente por MARCOS FELIPE DE ALMEIDA GOMES e VALDOMIRO DOS SANTOS

Documento assinado com certificado digital (DIGITAL) Verificação em: http://edocsergipe.se.gov.br/consultacodigo. Utilize o código: ER0O-Z5OG-GL54-OZAB

GOVERNO DO ESTADO DE SERGIPE
SECRETARIA DA FAZENDA
SUPERINTENDÊNCIA DE FINANÇAS PÚBLICAS

COMPARATIVO DA DESPESA AUTORIZADA COM A REALIZADA (ANEXO 11 DA LEI
(Anexo 11 da Lei 4.320/64)

Contas Anuais 2022
QUADRO 10
R$1,00

CÓDIGO	ESPECIFICAÇÃO	ORÇAMENTO + SUPLEMENTAÇÃO	ESPECIAL + EXTRAORDINÁRIO	MOVIMENTAÇÃO	AUTORIZADO	REALIZADO	DIFERENÇA
03.128.0046.1440	CAPACITAÇÃO DOS DEFENSORES	50.000,00	-	(11.000,00)	39.000,00	-	39.000,00
3390	APLICAÇÕES DIRETAS	40.000,00	-	(11.000,00)	29.000,00	-	29.000,00
4490	APLICAÇÕES DIRETAS	10.000,00	-	-	10.000,00	-	10.000,00
32.201	**ADMINISTRAÇÃO ESTADUAL DO MEIO AMBIENTE**	**13.773.000,00**	**-**	**(2.109.214,50)**	**11.663.785,50**	**9.685.497,17**	**1.978.288,33**
32.201	**ADMINISTRAÇÃO ESTADUAL DO MEIO AMBIENTE**	**13.773.000,00**	**-**	**(2.109.214,50)**	**11.663.785,50**	**9.685.497,17**	**1.978.288,33**
18.092.0054.0346	PAGAMENTO DE PRECATÓRIO	80.000,00	-	(35.000,00)	45.000,00	15.288,81	29.711,19
3390	APLICAÇÕES DIRETAS	80.000,00	-	(35.000,00)	45.000,00	15.288,81	29.711,19
18.122.0044.0339	PAGAMENTO DE PESSOAL ATIVO	6.518.000,00	-	(159.214,50)	6.358.785,50	5.365.535,05	993.250,45
3190	APLICAÇÕES DIRETAS	5.400.000,00	-	(159.214,50)	5.240.785,50	4.563.353,00	677.432,50
3191	APLICAÇÃO DIRETA DECORRENTE DE OPERAÇÕES ENTRE	720.000,00	-	-	720.000,00	537.621,14	182.378,86
3390	APLICAÇÕES DIRETAS	398.000,00	-	-	398.000,00	264.560,91	133.439,09
18.122.0044.0340	MANUTENÇÃO ADMINISTRATIVA E FINANCEIRA	3.295.000,00	-	(200.000,00)	3.095.000,00	2.845.810,73	249.189,27
3390	APLICAÇÕES DIRETAS	2.995.000,00	-	-	2.995.000,00	2.813.568,43	181.431,57
4490	APLICAÇÕES DIRETAS	300.000,00	-	(200.000,00)	100.000,00	32.242,30	67.757,70
18.126.0044.0342	GESTÃO DE TECNOLOGIA DA INFORMAÇÃO	300.000,00	-	(300.000,00)	-	-	-
3390	APLICAÇÕES DIRETAS	100.000,00	-	(100.000,00)	-	-	-
4490	APLICAÇÕES DIRETAS	200.000,00	-	(200.000,00)	-	-	-
18.541.0024.0337	LICENCIAMENTO AMBIENTAL	100.000,00	-	-	100.000,00	57.325,00	42.675,00
3390	APLICAÇÕES DIRETAS	100.000,00	-	-	100.000,00	57.325,00	42.675,00
18.541.0044.0840	MANUTENÇÃO DO PARQUE DA CIDADE	2.600.000,00	-	(655.000,00)	1.945.000,00	1.354.107,58	590.892,42
3390	APLICAÇÕES DIRETAS	2.200.000,00	-	(255.000,00)	1.945.000,00	1.354.107,58	590.892,42
4490	APLICAÇÕES DIRETAS	400.000,00	-	(400.000,00)	-	-	-
18.542.0024.0322	FISCALIZAÇÃO AMBIENTAL	200.000,00	-	(100.000,00)	100.000,00	43.615,00	56.385,00
3390	APLICAÇÕES DIRETAS	100.000,00	-	-	100.000,00	43.615,00	56.385,00
4490	APLICAÇÕES DIRETAS	100.000,00	-	(100.000,00)	-	-	-
18.542.0024.0338	MONITORAMENTO AMBIENTAL	200.000,00	-	(180.000,00)	20.000,00	3.815,00	16.185,00
3390	APLICAÇÕES DIRETAS	100.000,00	-	(80.000,00)	20.000,00	3.815,00	16.185,00
4490	APLICAÇÕES DIRETAS	100.000,00	-	(100.000,00)	-	-	-
18.542.0024.0344	REESTRUTURAÇÃO DO LABORATÓRIO DA ADEMA	480.000,00	-	(480.000,00)	-	-	-
3390	APLICAÇÕES DIRETAS	180.000,00	-	(180.000,00)	-	-	-
4490	APLICAÇÕES DIRETAS	300.000,00	-	(300.000,00)	-	-	-

SERGIPE
GOVERNO DO ESTADO

Este documento foi assinado digitalmente por MARCOS FELIPE DE ALMEIDA GOMES e VALDOMIRO DOS SANTOS

Documento assinado com certificado digital (DIGITAL) Verificação em: http://edocsergipe.se.gov.br/consultacodigo. Utilize o código: ER0O-Z5OG-GL54-OZAB

Protocolo de Assinatura(s)

O documento acima foi proposto para assinatura digital. Para verificar as assinaturas acesse o endereço http://edocsergipe.se.gov.br/consultacodigo e utilize o código abaixo para verificar se este documento é válido.

Código de verificação: ER0O-Z5OG-GL54-OZAB

O(s) nome(s) indicado(s) para assinatura, bem como seu(s) status em 30/05/2023 é(são) :

- MARCOS FELIPE DE ALMEIDA GOMES - 03/04/2023 12:42:58
- VALDOMIRO DOS SANTOS - 03/04/2023 12:54:01

GOVERNO DO ESTADO DE SERGIPE
SECRETARIA DA FAZENDA
SUPERINTENDÊNCIA DE FINANÇAS PÚBLICAS

COMPARATIVO DA DESPESA AUTORIZADA COM A REALIZADA (ANEXO 11 DA LEI
(Anexo 11 da Lei 4.320/64)

Contas Anuais 2022
QUADRO 10
R$1,00

CÓDIGO	ESPECIFICAÇÃO	ORÇAMENTO + SUPLEMENTAÇÃO	ESPECIAL + EXTRAORDINÁRIO	MOVIMENTAÇÃO	AUTORIZADO	REALIZADO	DIFERENÇA
32.401	**FUNDO DE DEFESA DE MEIO AMBIENTE DE SERGIPE**	**32.900,00**	**-**	**-**	**32.900,00**	**-**	**32.900,00**
32.401	**FUNDO DE DEFESA DE MEIO AMBIENTE DE SERGIPE**	**32.900,00**	**-**	**-**	**32.900,00**	**-**	**32.900,00**
18.541.0024.0663	IMPLANTAÇÃO DE PROJETO DEMONSTRATIVO PARA MANEJO	32.900,00	-	-	32.900,00	-	32.900,00
3390	APLICAÇÕES DIRETAS	32.900,00	-	-	32.900,00	-	32.900,00
32.402	**FUNDO ESTADUAL DE RECURSOS HÍDRICOS**	**12.576.568,00**	**-**	**(3.196.926,37)**	**9.379.641,63**	**5.519.974,76**	**3.859.666,87**
32.402	**FUNDO ESTADUAL DE RECURSOS HÍDRICOS**	**12.576.568,00**	**-**	**(3.196.926,37)**	**9.379.641,63**	**5.519.974,76**	**3.859.666,87**
15.545.0024.0543	MANUTENÇÃO DA SALA DE SITUAÇÃO HIDROMETEOROLOGICA	227.000,00	-	(217.000,00)	10.000,00	-	10.000,00
3390	APLICAÇÕES DIRETAS	215.000,00	-	(205.000,00)	10.000,00	-	10.000,00
4490	APLICAÇÕES DIRETAS	12.000,00	-	(12.000,00)	-	-	-
18.122.0024.0594	MANUTENÇÃO DO ÓRGÃO GESTOR DE RECURSOS HÍDRICOS	6.311.474,00	-	(925.000,00)	5.386.474,00	4.344.743,19	1.041.730,81
3390	APLICAÇÕES DIRETAS	6.090.000,00	-	(915.000,00)	5.175.000,00	4.324.128,21	850.871,79
4490	APLICAÇÕES DIRETAS	221.474,00	-	(10.000,00)	211.474,00	20.614,98	190.859,02
18.541.0024.0542	IMPLANTAÇÃO DO PLANO ESTADUAL DE COMBATE À	104.000,00	-	(100.000,00)	4.000,00	-	4.000,00
3390	APLICAÇÕES DIRETAS	104.000,00	-	(100.000,00)	4.000,00	-	4.000,00
18.541.0024.0554	ELABORAÇÃO DO PLANO ESTADUAL DE EDUCAÇÃO AMBIENTAL	180.000,00	-	-	180.000,00	180.000,00	-
3390	APLICAÇÕES DIRETAS	180.000,00	-	-	180.000,00	180.000,00	-
18.541.0024.0555	APOIO A MUNICÍPIOS NA IMPLANTAÇÃO DA COLETA SELETIVA	90.000,00	-	-	90.000,00	-	90.000,00
3340	TRANSFERÊNCIAS A MUNICÍPIOS	10.000,00	-	-	10.000,00	-	10.000,00
3390	APLICAÇÕES DIRETAS	80.000,00	-	-	80.000,00	-	80.000,00
18.541.0024.0591	CONSOLIDAÇÃO DE SISTEMAS DE UCS DA NATUREZA (GESTÃO	706.000,00	-	(600.000,00)	106.000,00	-	106.000,00
3390	APLICAÇÕES DIRETAS	106.000,00	-	-	106.000,00	-	106.000,00
4490	APLICAÇÕES DIRETAS	600.000,00	-	(600.000,00)	-	-	-
18.541.0024.0593	CAPACITAÇÃO CONTINUADA PARA A GESTÃO AMBIENTAL	190.000,00	-	-	190.000,00	2.095,00	187.905,00
3390	APLICAÇÕES DIRETAS	190.000,00	-	-	190.000,00	2.095,00	187.905,00
18.541.0024.0888	IMPLANTAÇÃO E FUNCIONAMENTO DA SALA VERDE NA	22.000,00	-	-	22.000,00	8.687,00	13.313,00
3390	APLICAÇÕES DIRETAS	12.000,00	-	-	12.000,00	269,00	11.731,00
4490	APLICAÇÕES DIRETAS	10.000,00	-	-	10.000,00	8.418,00	1.582,00
18.541.0024.0889	REVISÃO DOS PLANOS ESTADUAIS DE RESÍDUOS SÓLIDOS E DE	143.294,00	-	(100.000,00)	43.294,00	-	43.294,00
3390	APLICAÇÕES DIRETAS	143.294,00	-	(100.000,00)	43.294,00	-	43.294,00
18.544.0024.0573	AMPLIAÇÃO DA REDE METEOROLÓGICA	1.320.000,00	-	(650.500,00)	669.500,00	558.000,00	111.500,00
3390	APLICAÇÕES DIRETAS	10.000,00	-	-	10.000,00	-	10.000,00

SERGIPE
GOVERNO DO ESTADO

Este documento foi assinado digitalmente por MARCOS FELIPE DE ALMEIDA GOMES

Documento assinado com certificado digital (DIGITAL) Verificação em: http://edocsergipe.se.gov.br/consultacodigo. Utilize o código: 6QUX-J1VY-LMX9-3BVB

GOVERNO DO ESTADO DE SERGIPE
SECRETARIA DA FAZENDA
SUPERINTENDÊNCIA DE FINANÇAS PÚBLICAS

COMPARATIVO DA DESPESA AUTORIZADA COM A REALIZADA (ANEXO 11 DA LEI
(Anexo 11 da Lei 4.320/64)

Contas Anuais 2022
QUADRO 10
R$1,00

CÓDIGO	ESPECIFICAÇÃO	ORÇAMENTO + SUPLEMENTAÇÃO	ESPECIAL + EXTRAORDINÁRIO	MOVIMENTAÇÃO	AUTORIZADO	REALIZADO	DIFERENÇA
4490	APLICAÇÕES DIRETAS	1.310.000,00	-	(650.500,00)	659.500,00	558.000,00	101.500,00
18.544.0024.0588	SEGURANÇA DE BARRAGENS E EVENTOS CRÍTICOS	126.500,00	-	(25.800,00)	100.700,00	-	100.700,00
3390	APLICAÇÕES DIRETAS	126.500,00	-	(25.800,00)	100.700,00	-	100.700,00
18.544.0024.0590	IMPLANTAÇÃO DE COMITÊS DE BACIAS HIDROGRÁFICAS NO	221.000,00	-	(200.000,00)	21.000,00	-	21.000,00
3390	APLICAÇÕES DIRETAS	221.000,00	-	(200.000,00)	21.000,00	-	21.000,00
18.544.0024.0595	APOIO À MANUTENÇÃO DE COMITÊS DE BACIAS	405.000,00	-	-	405.000,00	33.298,57	371.701,43
3390	APLICAÇÕES DIRETAS	320.000,00	-	-	320.000,00	33.298,57	286.701,43
4490	APLICAÇÕES DIRETAS	85.000,00	-	-	85.000,00	-	85.000,00
18.544.0024.0601	AQUISIÇÃO DE EQUIPAMENTOS PARA O SISTEMA DE	130.000,00	-	-	130.000,00	-	130.000,00
4490	APLICAÇÕES DIRETAS	130.000,00	-	-	130.000,00	-	130.000,00
18.544.0024.0603	FISCALIZAÇÃO DO USO DOS RECURSOS HÍDRICOS	145.000,00	-	-	145.000,00	61.461,71	83.538,29
3390	APLICAÇÕES DIRETAS	70.000,00	-	-	70.000,00	61.461,71	8.538,29
4490	APLICAÇÕES DIRETAS	75.000,00	-	-	75.000,00	-	75.000,00
18.544.0024.0604	MANUTENÇÃO DA REDE HIDROMÉTRICA	551.000,00	-	(153.626,37)	397.373,63	114.858,79	282.514,84
3390	APLICAÇÕES DIRETAS	511.000,00	-	(153.626,37)	357.373,63	114.858,79	242.514,84
4490	APLICAÇÕES DIRETAS	40.000,00	-	-	40.000,00	-	40.000,00
18.544.0024.0605	MANUTENÇÃO DA REDE METEOROLÓGICA	565.000,00	-	-	565.000,00	216.830,50	348.169,50
3390	APLICAÇÕES DIRETAS	110.000,00	-	-	110.000,00	40.080,50	69.919,50
4490	APLICAÇÕES DIRETAS	455.000,00	-	-	455.000,00	176.750,00	278.250,00
18.544.0024.0606	MANUTENÇÃO DA REDE DE QUALIDADE DE ÁGUA	1.139.300,00	-	(225.000,00)	914.300,00	-	914.300,00
3190	APLICAÇÕES DIRETAS	227.800,00	-	-	227.800,00	-	227.800,00
3390	APLICAÇÕES DIRETAS	793.500,00	-	(210.000,00)	583.500,00	-	583.500,00
4490	APLICAÇÕES DIRETAS	118.000,00	-	(15.000,00)	103.000,00	-	103.000,00
33.000	**SECRETARIA DE ESTADO DO TURISMO**	**8.926.135,00**	**-**	**(2.883.900,00)**	**6.042.235,00**	**5.430.299,86**	**611.935,14**
19.302	**EMPRESA SERGIPANA DE TURISMO**	**-**	**-**	**-**	**-**	**700.000,00**	**(700.000,00)**
23.122.0051.0754	MANUTENÇÃO DOS SERVIÇOS ADMINISTRATIVOS E	-	-	-	-	700.000,00	(700.000,00)
3390	APLICAÇÕES DIRETAS	-	-	-	-	700.000,00	(700.000,00)
33.101	**SECRETARIA DE ESTADO DO TURISMO**	**8.926.135,00**	**-**	**(2.883.900,00)**	**6.042.235,00**	**4.730.299,86**	**1.311.935,14**
23.695.0023.0679	APOIO A EVENTOS DE PROMOÇÃO TURISTICA	150.000,00	-	(120.000,00)	30.000,00	8.263,29	21.736,71
3390	APLICAÇÕES DIRETAS	150.000,00	-	(120.000,00)	30.000,00	8.263,29	21.736,71
23.695.0023.0688	AQUISIÇÃO DE PRODUTOS/SERVIÇOS PARA O TURISMO	74.000,00	-	(60.000,00)	14.000,00	4.945,00	9.055,00

SERGIPE
GOVERNO DO ESTADO

Este documento foi assinado digitalmente por MARCOS FELIPE DE ALMEIDA GOMES

Documento assinado com certificado digital (DIGITAL) Verificação em: http://edocsergipe.se.gov.br/consultacodigo. Utilize o código: 6QUX-J1VY-LMX9-3BVB

GOVERNO DO ESTADO DE SERGIPE
SECRETARIA DA FAZENDA
SUPERINTENDÊNCIA DE FINANÇAS PÚBLICAS

COMPARATIVO DA DESPESA AUTORIZADA COM A REALIZADA (ANEXO 11 DA LEI
(Anexo 11 da Lei 4.320/64)

Contas Anuais 2022
QUADRO 10
R$1,00

CÓDIGO	ESPECIFICAÇÃO	ORÇAMENTO + SUPLEMENTAÇÃO	ESPECIAL + EXTRAORDINÁRIO	MOVIMENTAÇÃO	AUTORIZADO	REALIZADO	DIFERENÇA
3390	APLICAÇÕES DIRETAS	40.000,00	-	(30.000,00)	10.000,00	4.945,00	5.055,00
4490	APLICAÇÕES DIRETAS	34.000,00	-	(30.000,00)	4.000,00	-	4.000,00
23.695.0023.0691	CAPACITAÇÃO PROFISSIONAL PARA O TURISMO	50.000,00	-	(50.000,00)	-	-	-
3390	APLICAÇÕES DIRETAS	50.000,00	-	(50.000,00)	-	-	-
23.695.0023.0692	CONSTRUÇÃO, REVITALIZAÇÃO E URBANIZAÇÃO DE ORLAS	100.000,00	-	(100.000,00)	-	-	-
4490	APLICAÇÕES DIRETAS	100.000,00	-	(100.000,00)	-	-	-
23.695.0023.0693	ELABORAÇÃO DE ESTUDOS PARA O DESENVOLVIMENTO DO	890.000,00	-	(100.000,00)	790.000,00	750.294,39	39.705,61
3390	APLICAÇÕES DIRETAS	890.000,00	-	(100.000,00)	790.000,00	750.294,39	39.705,61
23.695.0023.0695	FOMENTO E FORMALIZAÇÃO DE NEGÓCIOS TURÍSTICOS	44.000,00	-	(40.000,00)	4.000,00	-	4.000,00
4490	APLICAÇÕES DIRETAS	44.000,00	-	(40.000,00)	4.000,00	-	4.000,00
23.695.0023.0698	MARKETING E DIVULGAÇÃO DO ESTADO DE SERGIPE	574.000,00	-	(100.000,00)	474.000,00	70.000,00	404.000,00
3350	TRANSFERÊNCIAS A INSTITUIÇÕES PRIVADAS SEM FINS	400.000,00	-	(50.000,00)	350.000,00	-	350.000,00
3390	APLICAÇÕES DIRETAS	170.000,00	-	(50.000,00)	120.000,00	70.000,00	50.000,00
4490	APLICAÇÕES DIRETAS	4.000,00	-	-	4.000,00	-	4.000,00
23.695.0023.0701	PARTICIPAÇÃO EM FEIRA E EVENTOS DE PROMOÇÃO	350.000,00	-	-	350.000,00	287.793,76	62.206,24
3390	APLICAÇÕES DIRETAS	350.000,00	-	-	350.000,00	287.793,76	62.206,24
23.695.0023.0703	REVITALIZAÇÃO DE ESPAÇO DE INTERESSE TURÍSTICO	100.000,00	-	(100.000,00)	-	-	-
4490	APLICAÇÕES DIRETAS	100.000,00	-	(100.000,00)	-	-	-
23.695.0023.0804	APOIO PARA A MELHORIA DA INFRAESTRUTURA TURÍSTICA	2.804.000,00	-	(2.100.000,00)	704.000,00	-	704.000,00
4490	APLICAÇÕES DIRETAS	2.804.000,00	-	(2.100.000,00)	704.000,00	-	704.000,00
23.695.0051.0350	MANUTENÇÃO DOS SERVIÇOS ADMINISTRATIVOS E	1.396.235,00	-	(20.000,00)	1.376.235,00	1.355.035,40	21.199,60
3390	APLICAÇÕES DIRETAS	1.346.735,00	-	11.500,00	1.358.235,00	1.355.035,40	3.199,60
3391	APLICAÇÃO DIRETA DECORRENTE DE OPERAÇÕES ENTRE	21.500,00	-	(11.500,00)	10.000,00	-	10.000,00
4490	APLICAÇÕES DIRETAS	28.000,00	-	(20.000,00)	8.000,00	-	8.000,00
23.695.0051.0351	PAGAMENTO DE PESSOAL ATIVO	2.323.900,00	-	(33.900,00)	2.290.000,00	2.253.968,02	36.031,98
3190	APLICAÇÕES DIRETAS	2.210.000,00	-	(20.000,00)	2.190.000,00	2.165.018,02	24.981,98
3191	APLICAÇÃO DIRETA DECORRENTE DE OPERAÇÕES ENTRE	40.000,00	-	(13.900,00)	26.100,00	24.700,00	1.400,00
3390	APLICAÇÕES DIRETAS	73.900,00	-	-	73.900,00	64.250,00	9.650,00
23.695.0051.0672	GESTÃO DA TECNOLOGIA DA INFORMAÇÃO	60.000,00	-	(60.000,00)	-	-	-
3390	APLICAÇÕES DIRETAS	60.000,00	-	(60.000,00)	-	-	-
23.695.0054.0718	ENCARGOS DE NATUREZA ESPECIAL	10.000,00	-	-	10.000,00	-	10.000,00

SERGIPE
GOVERNO DO ESTADO

Este documento foi assinado digitalmente por MARCOS FELIPE DE ALMEIDA GOMES

Documento assinado com certificado digital (DIGITAL) Verificação em: http://edocsergipe.se.gov.br/consultacodigo. Utilize o código: 6QUX-J1VY-LMX9-3BVB

GOVERNO DO ESTADO DE SERGIPE
SECRETARIA DA FAZENDA
SUPERINTENDÊNCIA DE FINANÇAS PÚBLICAS

COMPARATIVO DA DESPESA AUTORIZADA COM A REALIZADA (ANEXO 11 DA LEI
(Anexo 11 da Lei 4.320/64)

Contas Anuais 2022
QUADRO 10
R$1,00

CÓDIGO	ESPECIFICAÇÃO	ORÇAMENTO + SUPLEMENTAÇÃO	ESPECIAL + EXTRAORDINÁRIO	MOVIMENTAÇÃO	AUTORIZADO	REALIZADO	DIFERENÇA
3390	APLICAÇÕES DIRETAS	10.000,00	-	-	10.000,00	-	10.000,00
36.000	**SECRETARIA DE ESTADO DA TRANSPARÊNCIA E CONTROLE**	**3.599.000,00**	**-**	**(23.500,00)**	**3.575.500,00**	**3.435.703,49**	**139.796,51**
36.101	**SECRETARIA DE ESTADO DA TRANSPARÊNCIA E CONTROLE**	**3.599.000,00**	**-**	**(23.500,00)**	**3.575.500,00**	**3.435.703,49**	**139.796,51**
04.124.0053.0842	MANUTENÇÃO ADMINISTRATIVA DA SETC	195.000,00	-	(23.500,00)	171.500,00	151.469,53	20.030,47
3390	APLICAÇÕES DIRETAS	175.000,00	-	(23.500,00)	151.500,00	151.469,53	30,47
4490	APLICAÇÕES DIRETAS	20.000,00	-	-	20.000,00	-	20.000,00
04.124.0053.0843	PAGAMENTO DE PESSOAL ATIVO	3.364.000,00	-	-	3.364.000,00	3.284.233,96	79.766,04
3190	APLICAÇÕES DIRETAS	3.123.000,00	-	-	3.123.000,00	3.048.623,50	74.376,50
3191	APLICAÇÃO DIRETA DECORRENTE DE OPERAÇÕES ENTRE	182.500,00	-	-	182.500,00	180.088,03	2.411,97
3390	APLICAÇÕES DIRETAS	58.500,00	-	-	58.500,00	55.522,43	2.977,57
04.124.0053.0844	GESTÃO DO CONTROLE INTERNO ESTADUAL	20.000,00	-	-	20.000,00	-	20.000,00
3390	APLICAÇÕES DIRETAS	20.000,00	-	-	20.000,00	-	20.000,00
04.126.0053.0845	GESTÃO DA TECNOLOGIA DA INFORMAÇÃO	20.000,00	-	-	20.000,00	-	20.000,00
3390	APLICAÇÕES DIRETAS	20.000,00	-	-	20.000,00	-	20.000,00
37.201	**INSTITUTO DE PREVIDÊNCIA DOS SERVIDORES DO ESTADO DE**	**14.384.190,00**	**537.836.505,18**	**(27.721.500,00)**	**524.499.195,18**	**498.193.999,29**	**26.305.195,89**
37.201	**INSTITUTO DE PREVIDÊNCIA DOS SERVIDORES DO ESTADO DE**	**14.384.190,00**	**-**	**(75.000,00)**	**14.309.190,00**	**12.177.496,18**	**2.131.693,82**
09.122.0017.0385	ORGANIZAÇÃO DO ARQUIVO	145.000,00	-	-	145.000,00	40.599,20	104.400,80
3390	APLICAÇÕES DIRETAS	145.000,00	-	-	145.000,00	40.599,20	104.400,80
09.122.0035.0382	MANUTENÇÃO GERAL DO SERGIPEPREVIDENCIA	9.002.190,00	-	(75.000,00)	8.927.190,00	7.382.880,35	1.544.309,65
3390	APLICAÇÕES DIRETAS	8.702.190,00	-	(75.000,00)	8.627.190,00	7.361.229,60	1.265.960,40
4490	APLICAÇÕES DIRETAS	300.000,00	-	-	300.000,00	21.650,75	278.349,25
09.122.0035.0383	PAGAMENTO DE PESSOAL ATIVO	3.692.000,00	-	-	3.692.000,00	3.487.000,35	204.999,65
3190	APLICAÇÕES DIRETAS	3.227.514,00	-	-	3.227.514,00	3.071.660,66	155.853,34
3191	APLICAÇÃO DIRETA DECORRENTE DE OPERAÇÕES ENTRE	245.058,00	-	-	245.058,00	236.305,81	8.752,19
3390	APLICAÇÕES DIRETAS	219.428,00	-	-	219.428,00	179.033,88	40.394,12
09.126.0017.0384	GESTÃO DA TECNOLOGIA DA INFORMAÇÃO	435.000,00	-	-	435.000,00	189.118,88	245.881,12
3390	APLICAÇÕES DIRETAS	195.000,00	-	-	195.000,00	172.878,88	22.121,12
4490	APLICAÇÕES DIRETAS	240.000,00	-	-	240.000,00	16.240,00	223.760,00
09.126.0035.0778	MANUTENÇÃO DO SISTEMA DE GESTÃO PREVIDENCIÁRIA	1.035.000,00	-	-	1.035.000,00	1.034.297,40	702,60
3390	APLICAÇÕES DIRETAS	1.035.000,00	-	-	1.035.000,00	1.034.297,40	702,60
09.128.0017.0386	DESENVOLVIMENTO E CAPACITAÇÃO DOS SERVIDORES DO	75.000,00	-	-	75.000,00	43.600,00	31.400,00

SERGIPE
GOVERNO DO ESTADO

Este documento foi assinado digitalmente por MARCOS FELIPE DE ALMEIDA GOMES

Documento assinado com certificado digital (DIGITAL) Verificação em: http://edocsergipe.se.gov.br/consultacodigo. Utilize o código: 6QUX-J1VY-LMX9-3BVB

GOVERNO DO ESTADO DE SERGIPE
SECRETARIA DA FAZENDA
SUPERINTENDÊNCIA DE FINANÇAS PÚBLICAS

COMPARATIVO DA DESPESA AUTORIZADA COM A REALIZADA (ANEXO 11 DA LEI
(Anexo 11 da Lei 4.320/64)

Contas Anuais 2022
QUADRO 10
R$1,00

CÓDIGO	ESPECIFICAÇÃO	ORÇAMENTO + SUPLEMENTAÇÃO	ESPECIAL + EXTRAORDINÁRIO	MOVIMENTAÇÃO	AUTORIZADO	REALIZADO	DIFERENÇA
3390	APLICAÇÕES DIRETAS	75.000,00	-	-	75.000,00	43.600,00	31.400,00
37.202	**SISTEMA DE PROTEÇÃO SOCIAL DOS MILITARES DO ESTADO**	**-**	**537.836.505,18**	**(27.646.500,00)**	**510.190.005,18**	**486.016.503,11**	**24.173.502,07**
09.274.0035.0920	PAGAMENTOS DAS OBRIGAÇÕES DO SISTEMA DE PROTEÇÃO	-	477.550.197,57	(2.271.500,00)	475.278.697,57	458.167.773,99	17.110.923,58
3190	APLICAÇÕES DIRETAS	-	462.340.207,62	(3.915.000,00)	458.425.207,62	444.018.386,50	14.406.821,12
3191	APLICAÇÃO DIRETA DECORRENTE DE OPERAÇÕES ENTRE	-	12.944.989,95	1.650.000,00	14.594.989,95	13.421.387,49	1.173.602,46
3390	APLICAÇÕES DIRETAS	-	2.265.000,00	(6.500,00)	2.258.500,00	728.000,00	1.530.500,00
09.274.0035.0921	PAGAMENTO DAS OBRIGAÇÕES DO SISTEMA DE PROTEÇÃO	-	60.286.307,61	(25.375.000,00)	34.911.307,61	27.848.729,12	7.062.578,49
3190	APLICAÇÕES DIRETAS	-	58.474.917,05	(25.375.000,00)	33.099.917,05	26.667.570,76	6.432.346,29
3191	APLICAÇÃO DIRETA DECORRENTE DE OPERAÇÕES ENTRE	-	1.719.890,56	-	1.719.890,56	1.089.808,36	630.082,20
3390	APLICAÇÕES DIRETAS	-	91.500,00	-	91.500,00	91.350,00	150,00
37.401	**FUNDO FINANCEIRO DE PREVIDÊNCIA DO ESTADO DE SERGIPE**	**2.573.492.544,04**	**-**	**(336.485.563,96)**	**2.188.228.810,56**	**2.150.302.626,11**	**37.926.184,45**
37.401	**FUNDO FINANCEIRO DE PREVIDÊNCIA DO ESTADO DE SERGIPE**	**2.573.492.544,04**	**-**	**(336.485.563,96)**	**2.188.228.810,56**	**2.150.302.626,11**	**37.926.184,45**
09.272.0035.0371	PAGAMENTO DOS BENEFÍCIOS PREVIDENCIÁRIOS - FINANPREV	2.493.714.537,04	-	(291.385.563,96)	2.153.550.803,56	2.121.268.218,91	32.282.584,65
3190	APLICAÇÕES DIRETAS	2.493.714.537,04	-	(291.385.563,96)	2.153.550.803,56	2.121.268.218,91	32.282.584,65
09.272.0035.0378	COMPENSAÇÃO PREVIDENCIÁRIA	40.000.000,00	-	(39.650.000,00)	350.000,00	21.217,82	328.782,18
3320	TRANFERÊNCIAS À UNIÃO	10.000.000,00	-	(9.900.000,00)	100.000,00	-	100.000,00
3390	APLICAÇÕES DIRETAS	30.000.000,00	-	(29.750.000,00)	250.000,00	21.217,82	228.782,18
09.272.0035.0903	CONTRIBUIÇÃO PARA O PASEP	14.105.000,00	-	-	14.105.000,00	12.994.000,00	1.111.000,00
3390	APLICAÇÕES DIRETAS	14.105.000,00	-	-	14.105.000,00	12.994.000,00	1.111.000,00
28.843.0054.0375	AMORTIZAÇÃO DA DÍVIDA FUNDADA POR CONTRATO	12.500.000,00	-	(5.450.000,00)	7.050.000,00	6.600.590,17	449.409,83
3290	APLICAÇÕES DIRETAS	65.510,00	-	-	65.510,00	-	65.510,00
4690	APLICAÇÕES DIRETAS	12.434.490,00	-	(5.450.000,00)	6.984.490,00	6.600.590,17	383.899,83
28.846.0054.0373	PAGAMENTOS DE SENTENÇAS JUDICIAIS	2.373.007,00	-	-	2.373.007,00	434.309,96	1.938.697,04
3190	APLICAÇÕES DIRETAS	1.723.007,00	-	-	1.723.007,00	304.077,12	1.418.929,88
3390	APLICAÇÕES DIRETAS	650.000,00	-	-	650.000,00	130.232,84	519.767,16
28.846.0054.0376	PAGAMENTO DA TAXA DE ADMINISTRAÇÃO AO ÓRGÃO GESTOR	10.800.000,00	-	-	10.800.000,00	8.984.289,25	1.815.710,75
3391	APLICAÇÃO DIRETA DECORRENTE DE OPERAÇÕES ENTRE	10.800.000,00	-	-	10.800.000,00	8.984.289,25	1.815.710,75
90.000	**RESERVA DE CONTINGÊNCIA**	**17.861.792,00**	**-**	**(17.763.516,00)**	**98.276,00**	**-**	**98.276,00**
90.999	**RESERVA DE CONTINGÊNCIA**	**17.861.792,00**	**-**	**(17.763.516,00)**	**98.276,00**	**-**	**98.276,00**
99.999.9999.0900	RESERVA DE CONTINGÊNCIA	17.861.792,00	-	(17.763.516,00)	98.276,00	-	98.276,00
9999	RESERVA DE CONTINGÊNCIA	17.861.792,00	-	(17.763.516,00)	98.276,00	-	98.276,00

SERGIPE
GOVERNO DO ESTADO

Este documento foi assinado digitalmente por MARCOS FELIPE DE ALMEIDA GOMES

Documento assinado com certificado digital (DIGITAL) Verificação em: http://edocsergipe.se.gov.br/consultacodigo. Utilize o código: 6QUX-J1VY-LMX9-3BVB

GOVERNO DO ESTADO DE SERGIPE
SECRETARIA DA FAZENDA
SUPERINTENDÊNCIA DE FINANÇAS PÚBLICAS

COMPARATIVO DA DESPESA AUTORIZADA COM A REALIZADA (ANEXO 11 DA LEI
(Anexo 11 da Lei 4.320/64)

Contas Anuais 2022
QUADRO 10
R$1,00

CÓDIGO	ESPECIFICAÇÃO	ORÇAMENTO + SUPLEMENTAÇÃO	ESPECIAL + EXTRAORDINÁRIO	MOVIMENTAÇÃO	AUTORIZADO	REALIZADO	DIFERENÇA
	TOTAL	17.087.760.639,63	548.536.505,18	(2.658.233.187,71)	13.665.190.436,55	13.167.550.398,38	497.640.038,17

SERGIPE
GOVERNO DO ESTADO

Este documento foi assinado digitalmente por MARCOS FELIPE DE ALMEIDA GOMES

Documento assinado com certificado digital (DIGITAL) Verificação em: http://edocsergipe.se.gov.br/consultacodigo. Utilize o código: 6QUX-J1VY-LMX9-3BVB

7. DEMONSTRATIVO DOS CRÉDITOS ADICIONAIS POR UG

SERGIPE
GOVERNO DO ESTADO

Este documento foi assinado digitalmente por MARCOS FELIPE DE ALMEIDA GOMES

Documento assinado com certificado digital (DIGITAL) Verificação em: http://edocsergipe.se.gov.br/consultacodigo. Utilize o código: 6QUX-J1VY-LMX9-3BVB

GOVERNO DO ESTADO DE SERGIPE
SECRETARIA DA FAZENDA
SUPERINTENDÊNCIA DE FINANÇAS PÚBLICAS

DEMONSTRATIVO DE CRÉDITOS ADICIONAIS POR UG

Contas Anuais 2022
QUADRO 98
R$1,00

011010 - ASSEMBLEIA LEGISLATIVA
00001 - GESTÃO TESOURO

CRÉDITOS SUPLEMENTARES / FONTES

DATA	ATO	UO	PGR. DE TABALHO		FTE	REDUÇÃO	EXCESSO	ANULAÇÃO	SUPERÁVIT	CRED. REABERTO	OP. DE CRÉDITO	CONV. NÃO PREV	REN. REC. REV	TOTAL
01/07/2022	P 218	01101	01031002602760000	3390	0101	-	-	1.850.000,00	-	-	-	-	-	1.850.000,00
01/07/2022	P 218	01101	01031002602760000	4490	0101	-	-	150.000,00	-	-	-	-	-	150.000,00
13/07/2022	P 230	01101	01274002604150000	3190	0101	-	-	2.500.000,00	-	-	-	-	-	2.500.000,00
13/07/2022	P 230	01101	01031002602760000	3390	0101	-	-	3.150.000,00	-	-	-	-	-	3.150.000,00
05/09/2022	P 302	01101	01122002608970000	3190	0101	-	-	1.480.000,00	-	-	-	-	-	1.480.000,00
05/09/2022	P 302	01101	01128006202810000	3390	0101	-	-	20.000,00	-	-	-	-	-	20.000,00
05/09/2022	P 302	01101	01031002602760000	3390	0101	-	-	4.519.928,37	-	-	-	-	-	4.519.928,37
10/10/2022	P 362	01101	01031002602760000	3390	0101	-	-	2.000.000,00	-	-	-	-	-	2.000.000,00
10/10/2022	P 362	01101	01122002608970000	3190	0101	-	-	2.300.000,00	-	-	-	-	-	2.300.000,00
24/11/2022	P 400	01101	01122002608970000	3190	0101	-	-	2.809.024,00	-	-	-	-	-	2.809.024,00
07/12/2022	P 416	01101	01031002602760000	3390	0101	-	-	1.120.000,00	-	-	-	-	-	1.120.000,00
07/12/2022	P 416	01101	01122002608970000	3191	0101	-	-	220.000,00	-	-	-	-	-	220.000,00
07/12/2022	P 416	01101	01122002608970000	3190	0101	-	-	2.630.000,00	-	-	-	-	-	2.630.000,00
07/12/2022	P 416	01101	01031002602760000	3391	0101	-	-	30.000,00	-	-	-	-	-	30.000,00
	TOTAL DOS CRÉDITOS SUPLEMENTARES / FONTES					-	-	24.778.952,37	-	-	-	-	-	24.778.952,37

GOVERNO DO ESTADO DE SERGIPE
SECRETARIA DA FAZENDA
SUPERINTENDÊNCIA DE FINANÇAS PÚBLICAS

DEMONSTRATIVO DE CRÉDITOS ADICIONAIS POR UG

Contas Anuais 2022
QUADRO 98
R$1,00

011010 - ASSEMBLEIA LEGISLATIVA
00001 - GESTÃO TESOURO

REDUÇÕES ORÇAMENTÁRIAS / FONTES

DATA	ATO	UO	PGR. DE TABALHO		FTE	REDUÇÃO	EXCESSO	ANULAÇÃO	SUPERÁVIT	CRED. REABERTO	OP. DE CRÉDITO	CONV. NÃO PREV	REN. REC. REV	TOTAL
13/07/2022	P 230	01101	01274002604150000	3390	0101	5.650.000,00	-	-	-	-	-	-	-	5.650.000,00
05/09/2022	P 302	01101	01122006202800000	3390	0101	150.000,00	-	-	-	-	-	-	-	150.000,00
05/09/2022	P 302	01101	01122006202800000	4490	0101	292.310,00	-	-	-	-	-	-	-	292.310,00
05/09/2022	P 302	01101	01126006203740000	3390	0101	741.490,00	-	-	-	-	-	-	-	741.490,00
05/09/2022	P 302	01101	01126006203740000	4490	0101	186.128,37	-	-	-	-	-	-	-	186.128,37
05/09/2022	P 302	01101	01131006202780000	3390	0101	4.000.000,00	-	-	-	-	-	-	-	4.000.000,00
05/09/2022	P 302	01101	01274002604150000	3190	0101	650.000,00	-	-	-	-	-	-	-	650.000,00
24/11/2022	P 400	01101	01031002602760000	4490	0101	164.616,00	-	-	-	-	-	-	-	164.616,00
24/11/2022	P 400	01101	01122006202800000	3390	0101	369.963,00	-	-	-	-	-	-	-	369.963,00
24/11/2022	P 400	01101	01126006203740000	3390	0101	10.086,00	-	-	-	-	-	-	-	10.086,00
24/11/2022	P 400	01101	01126006203740000	4490	0101	217.000,00	-	-	-	-	-	-	-	217.000,00
24/11/2022	P 400	01101	01128006202810000	3390	0101	36.051,00	-	-	-	-	-	-	-	36.051,00
24/11/2022	P 400	01101	01131006202780000	3390	0101	1.303.855,00	-	-	-	-	-	-	-	1.303.855,00
24/11/2022	P 400	01101	01274002604150000	3190	0101	707.453,00	-	-	-	-	-	-	-	707.453,00
	TOTAL DOS REDUÇÕES ORÇAMENTÁRIAS / FONTES					14.478.952,37	-	-	-	-	-	-	-	14.478.952,37

SERGIPE
GOVERNO DO ESTADO

Este documento foi assinado digitalmente por MARCOS FELIPE DE ALMEIDA GOMES

Documento assinado com certificado digital (DIGITAL) Verificação em: http://edocsergipe.se.gov.br/consultacodigo. Utilize o código: 6QUX-J1VY-LMX9-3BVB

GOVERNO DO ESTADO DE SERGIPE
SECRETARIA DA FAZENDA
SUPERINTENDÊNCIA DE FINANÇAS PÚBLICAS

DEMONSTRATIVO DE CRÉDITOS ADICIONAIS POR UG

Contas Anuais 2022
QUADRO 98
R$1,00

021010 - TRIBUNAL DE CONTAS DO ESTADO DE SERGIPE
00001 - GESTÃO TESOURO

CRÉDITOS SUPLEMENTARES / FONTES														
DATA	ATO	UO	PGR. DE TABALHO		FTE	REDUÇÃO	EXCESSO	ANULAÇÃO	SUPERÁVIT	CRED. REABERTO	OP. DE CRÉDITO	CONV. NÃO PREV	REN. REC. REV	TOTAL
10/05/2022	P 169	02101	01032000207260000	4490	0101	-	-	1.780.000,00	-	-	-	-	-	1.780.000,00
10/05/2022	P 169	02101	01032002707620000	3390	0101	-	-	2.050.000,00	-	-	-	-	-	2.050.000,00
01/07/2022	P 224	02101	01032002707620000	3390	0101	-	-	3.000.000,00	-	-	-	-	-	3.000.000,00
05/08/2022	P 269	02101	01032002707620000	3390	0101	-	-	1.700.000,00	-	-	-	-	-	1.700.000,00
05/08/2022	P 269	02101	01032002707620000	4490	0101	-	-	180.000,00	-	-	-	-	-	180.000,00
10/10/2022	P 362	02101	01032002707630000	3190	0101	-	-	3.000.000,00	-	-	-	-	-	3.000.000,00
21/10/2022	P 361	02101	01032002707620000	4490	0101	-	-	300.000,00	-	-	-	-	-	300.000,00
25/10/2022	P 365	02101	01032002707620000	3390	0101	-	-	1.000.000,00	-	-	-	-	-	1.000.000,00
	TOTAL DOS CRÉDITOS SUPLEMENTARES / FONTES					-	-	13.010.000,00	-	-	-	-	-	13.010.000,00

GOVERNO DO ESTADO DE SERGIPE
SECRETARIA DA FAZENDA
SUPERINTENDÊNCIA DE FINANÇAS PÚBLICAS

DEMONSTRATIVO DE CRÉDITOS ADICIONAIS POR UG

Contas Anuais 2022
QUADRO 98
R$1,00

021010 - TRIBUNAL DE CONTAS DO ESTADO DE SERGIPE
00001 - GESTÃO TESOURO

REDUÇÕES ORÇAMENTÁRIAS / FONTES														
DATA	ATO	UO	PGR. DE TABALHO		FTE	REDUÇÃO	EXCESSO	ANULAÇÃO	SUPERÁVIT	CRED. REABERTO	OP. DE CRÉDITO	CONV. NÃO PREV	REN. REC. REV	TOTAL
10/05/2022	P 169	02101	01032000207270000	4490	0101	150.000,00	-	-	-	-	-	-	-	150.000,00
10/05/2022	P 169	02101	01032000207280000	4490	0101	100.000,00	-	-	-	-	-	-	-	100.000,00
10/05/2022	P 169	02101	01032000207380000	4490	0101	100.000,00	-	-	-	-	-	-	-	100.000,00
10/05/2022	P 169	02101	01032005407590000	3191	0101	3.480.000,00	-	-	-	-	-	-	-	3.480.000,00
05/08/2022	P 269	02101	01032000207260000	4490	0101	1.880.000,00	-	-	-	-	-	-	-	1.880.000,00
21/10/2022	P 361	02101	01032002707620000	3390	0101	300.000,00	-	-	-	-	-	-	-	300.000,00
25/10/2022	P 365	02101	01032005407590000	3191	0101	1.000.000,00	-	-	-	-	-	-	-	1.000.000,00
	TOTAL DOS REDUÇÕES ORÇAMENTÁRIAS / FONTES					7.010.000,00	-	-	-	-	-	-	-	7.010.000,00

SERGIPE
GOVERNO DO ESTADO

Este documento foi assinado digitalmente por MARCOS FELIPE DE ALMEIDA GOMES

Documento assinado com certificado digital (DIGITAL) Verificação em: http://edocsergipe.se.gov.br/consultacodigo. Utilize o código: 6QUX-J1VY-LMX9-3BVB

GOVERNO DO ESTADO DE SERGIPE
SECRETARIA DA FAZENDA
SUPERINTENDÊNCIA DE FINANÇAS PÚBLICAS

DEMONSTRATIVO DE CRÉDITOS ADICIONAIS POR UG

Contas Anuais 2022
QUADRO 98
R$1,00

051010 - TRIBUNAL DE JUSTIÇA DE SERGIPE
00001 - GESTÃO TESOURO

CRÉDITOS SUPLEMENTARES / FONTES

DATA	ATO	UO	PGR. DE TABALHO		FTE	REDUÇÃO	EXCESSO	ANULAÇÃO	SUPERÁVIT	CRED. REABERTO	OP. DE CRÉDITO	CONV. NÃO PREV	REN. REC. REV	TOTAL
08/02/2022	P 36	05101	02061000300960000	3190	0101	-	-	1.763.437,30	-	-	-	-	-	1.763.437,30
25/02/2022	P 57	05101	02122002801050000	3391	0101	-	-	100.000,00	-	-	-	-	-	100.000,00
01/07/2022	P 218	05101	02061000300960000	3191	0101	-	-	1.000.000,00	-	-	-	-	-	1.000.000,00
01/07/2022	P 218	05101	02122002801050000	3190	0101	-	-	6.000.000,00	-	-	-	-	-	6.000.000,00
01/07/2022	P 218	05101	02061000300950000	3190	0101	-	-	1.000.000,00	-	-	-	-	-	1.000.000,00
04/11/2022	P 376	05101	02061000300960000	3191	0101	-	-	1.000.000,00	-	-	-	-	-	1.000.000,00
04/11/2022	P 376	05101	02061000300960000	3190	0101	-	-	3.500.000,00	-	-	-	-	-	3.500.000,00
04/11/2022	P 376	05101	02122002801050000	3390	0101	-	-	1.000.000,00	-	-	-	-	-	1.000.000,00
04/11/2022	P 376	05101	02122002801050000	3191	0101	-	-	1.000.000,00	-	-	-	-	-	1.000.000,00
04/11/2022	P 376	05101	02061000300950000	3190	0101	-	-	1.000.000,00	-	-	-	-	-	1.000.000,00
04/11/2022	P 376	05101	02061000300950000	3390	0101	-	-	500.000,00	-	-	-	-	-	500.000,00
23/11/2022	P 395	05101	02122002801050000	3191	0101	-	-	150.000,00	-	-	-	-	-	150.000,00
23/11/2022	P 395	05101	02061000300960000	3190	0101	-	-	7.000.000,00	-	-	-	-	-	7.000.000,00
23/11/2022	P 395	05101	02061000300960000	3191	0101	-	-	400.000,00	-	-	-	-	-	400.000,00
23/11/2022	P 395	05101	02122002801050000	3190	0101	-	-	490.000,00	-	-	-	-	-	490.000,00
23/11/2022	P 395	05101	02061000300950000	3390	0101	-	-	300.000,00	-	-	-	-	-	300.000,00
23/11/2022	P 395	05101	02061000300950000	3190	0101	-	-	600.000,00	-	-	-	-	-	600.000,00
23/11/2022	P 395	05101	02122002801050000	3390	0101	-	-	60.000,00	-	-	-	-	-	60.000,00
15/12/2022	P 430	05101	02061000300950000	3190	0101	-	-	120.000,00	-	-	-	-	-	120.000,00
15/12/2022	P 430	05101	02061000300960000	3191	0101	-	-	80.000,00	-	-	-	-	-	80.000,00
15/12/2022	P 430	05101	02061000300960000	3190	0101	-	-	5.700.000,00	-	-	-	-	-	5.700.000,00
15/12/2022	P 430	05101	02122002801050000	3190	0101	-	-	2.300.000,00	-	-	-	-	-	2.300.000,00
	TOTAL DOS CRÉDITOS SUPLEMENTARES / FONTES					-	-	35.063.437,30	-	-	-	-	-	35.063.437,30

GOVERNO DO ESTADO DE SERGIPE
SECRETARIA DA FAZENDA
SUPERINTENDÊNCIA DE FINANÇAS PÚBLICAS

DEMONSTRATIVO DE CRÉDITOS ADICIONAIS POR UG

Contas Anuais 2022
QUADRO 98
R$1,00

051010 - TRIBUNAL DE JUSTIÇA DE SERGIPE
00001 - GESTÃO TESOURO

REDUÇÕES ORÇAMENTÁRIAS / FONTES

DATA	ATO	UO	PGR. DE TABALHO		FTE	REDUÇÃO	EXCESSO	ANULAÇÃO	SUPERÁVIT	CRED. REABERTO	OP. DE CRÉDITO	CONV. NÃO PREV	REN. REC. REV	TOTAL
25/02/2022	P 57	05101	02122002801050000	3191	0101	100.000,00	-	-	-	-	-	-	-	100.000,00
23/11/2022	P 395	05101	02061000300960000	3390	0101	8.050.000,00	-	-	-	-	-	-	-	8.050.000,00
23/11/2022	P 395	05101	02061000301060000	3190	0101	100.000,00	-	-	-	-	-	-	-	100.000,00
23/11/2022	P 395	05101	02061000301060000	4490	0101	100.000,00	-	-	-	-	-	-	-	100.000,00
23/11/2022	P 395	05101	02128000300970000	3390	0101	150.000,00	-	-	-	-	-	-	-	150.000,00
23/11/2022	P 395	05101	02272005401080000	3191	0101	600.000,00	-	-	-	-	-	-	-	600.000,00
15/12/2022	P 430	05101	02061000300960000	3390	0101	3.200.000,00	-	-	-	-	-	-	-	3.200.000,00
	TOTAL DOS REDUÇÕES ORÇAMENTÁRIAS / FONTES					12.300.000,00	-	-	-	-	-	-	-	12.300.000,00

SERGIPE
GOVERNO DO ESTADO

Este documento foi assinado digitalmente por MARCOS FELIPE DE ALMEIDA GOMES

Documento assinado com certificado digital (DIGITAL) Verificação em: http://edocsergipe.se.gov.br/consultacodigo. Utilize o código: 6QUX-J1VY-LMX9-3BVB

GOVERNO DO ESTADO DE SERGIPE
SECRETARIA DA FAZENDA
SUPERINTENDÊNCIA DE FINANÇAS PÚBLICAS

DEMONSTRATIVO DE CRÉDITOS ADICIONAIS POR UG

Contas Anuais 2022
QUADRO 98
R$1,00

054010 - FUNDO ESPECIAL DE RECURSOS DE DESPESAS
00001 - GESTÃO TESOURO

CRÉDITOS SUPLEMENTARES / FONTES

DATA	ATO	UO	PGR. DE TABALHO		FTE	REDUÇÃO	EXCESSO	ANULAÇÃO	SUPERÁVIT	CRED. REABERTO	OP. DE CRÉDITO	CONV. NÃO PREV	REN. REC. REV	TOTAL
07/04/2022	P 117	05401	02126000301010000	3390	0270	-	-	-	2.000.000,00	-	-	-	-	2.000.000,00
07/04/2022	P 117	05401	02061000301040000	3390	0270	-	-	-	1.000.000,00	-	-	-	-	1.000.000,00
07/04/2022	P 117	05401	02126000301010000	4490	0270	-	-	-	2.000.000,00	-	-	-	-	2.000.000,00
28/06/2022	P 215	05401	02061000301040000	3390	0270	-	-	-	500.000,00	-	-	-	-	500.000,00
28/06/2022	P 215	05401	02122000301070000	4490	0270	-	-	-	500.000,00	-	-	-	-	500.000,00
28/06/2022	P 215	05401	02122002800900000	3390	0270	-	-	-	1.000.000,00	-	-	-	-	1.000.000,00
28/06/2022	P 215	05401	02126000301010000	3390	0270	-	-	-	1.000.000,00	-	-	-	-	1.000.000,00
26/07/2022	P 245	05401	02126000301010000	4490	0270	-	-	1.600.000,00	-	-	-	-	-	1.600.000,00
26/07/2022	P 245	05401	02061000300940000	3390	0270	-	-	100.000,00	-	-	-	-	-	100.000,00
26/07/2022	P 245	05401	02122000301070000	4490	0270	-	-	200.000,00	-	-	-	-	-	200.000,00
17/08/2022	P 282	05401	02122000301070000	4490	0270	-	-	-	850.000,00	-	-	-	-	850.000,00
17/08/2022	P 282	05401	02061000300930000	3390	0270	-	-	-	435.262,59	-	-	-	-	435.262,59
17/08/2022	P 282	05401	02061000301040000	3390	0270	-	-	-	1.000.000,00	-	-	-	-	1.000.000,00
17/08/2022	P 282	05401	02061000300930000	4490	0270	-	-	-	100.000,00	-	-	-	-	100.000,00
17/08/2022	P 282	05401	02122002800900000	3390	0270	-	-	-	1.000.000,00	-	-	-	-	1.000.000,00
27/09/2022	P 325	05401	02122002800900000	3390	0270	-	1.000.000,00	-	-	-	-	-	-	1.000.000,00
27/09/2022	P 325	05401	02126000301010000	3390	0270	-	500.000,00	-	-	-	-	-	-	500.000,00
27/09/2022	P 325	05401	02061000301040000	3390	0270	-	500.000,00	-	-	-	-	-	-	500.000,00
27/09/2022	P 325	05401	02061000300980000	3390	0270	-	700.000,00	-	-	-	-	-	-	700.000,00
27/09/2022	P 325	05401	02061000300930000	3390	0270	-	6.800.000,00	-	-	-	-	-	-	6.800.000,00
24/11/2022	P 397	05401	02061000300930000	3390	0270	-	4.400.000,00	-	-	-	-	-	-	4.400.000,00
24/11/2022	P 397	05401	02061000300980000	3390	0270	-	560.000,00	-	-	-	-	-	-	560.000,00
24/11/2022	P 397	05401	02122002800900000	3390	0270	-	2.000.000,00	-	-	-	-	-	-	2.000.000,00
24/11/2022	P 397	05401	02126000301010000	3390	0270	-	1.500.000,00	-	-	-	-	-	-	1.500.000,00
15/12/2022	P 430	05401	02122002800900000	3390	0270	-	-	650.000,00	-	-	-	-	-	650.000,00
	TOTAL DOS CRÉDITOS SUPLEMENTARES / FONTES					-	17.960.000,00	2.550.000,00	11.385.262,59	-	-	-	-	31.895.262,59

GOVERNO DO ESTADO DE SERGIPE
SECRETARIA DA FAZENDA
SUPERINTENDÊNCIA DE FINANÇAS PÚBLICAS

DEMONSTRATIVO DE CRÉDITOS ADICIONAIS POR UG

Contas Anuais 2022
QUADRO 98
R$1,00

054010 - FUNDO ESPECIAL DE RECURSOS DE DESPESAS
00001 - GESTÃO TESOURO

REDUÇÕES ORÇAMENTÁRIAS / FONTES

DATA	ATO	UO	PGR. DE TABALHO		FTE	REDUÇÃO	EXCESSO	ANULAÇÃO	SUPERÁVIT	CRED. REABERTO	OP. DE CRÉDITO	CONV. NÃO PREV	REN. REC. REV	TOTAL
26/07/2022	P 245	05401	02061000300940000	4490	0270	100.000,00	-	-	-	-	-	-	-	100.000,00
26/07/2022	P 245	05401	02061000301020000	4490	0270	100.000,00	-	-	-	-	-	-	-	100.000,00
26/07/2022	P 245	05401	02061000301030000	4490	0270	100.000,00	-	-	-	-	-	-	-	100.000,00
26/07/2022	P 245	05401	02126000300990000	3390	0270	1.000.000,00	-	-	-	-	-	-	-	1.000.000,00
26/07/2022	P 245	05401	02126000300990000	4490	0270	600.000,00	-	-	-	-	-	-	-	600.000,00
15/12/2022	P 430	05401	02061000300940000	3390	0270	160.000,00	-	-	-	-	-	-	-	160.000,00
15/12/2022	P 430	05401	02122000301070000	4490	0270	250.000,00	-	-	-	-	-	-	-	250.000,00
15/12/2022	P 430	05401	02126000300990000	3390	0270	40.000,00	-	-	-	-	-	-	-	40.000,00
15/12/2022	P 430	05401	02128000301000000	3390	0270	100.000,00	-	-	-	-	-	-	-	100.000,00
15/12/2022	P 430	05401	02128000301000000	4490	0270	100.000,00	-	-	-	-	-	-	-	100.000,00
	TOTAL DOS REDUÇÕES ORÇAMENTÁRIAS / FONTES					2.550.000,00	-	-	-	-	-	-	-	2.550.000,00

SERGIPE
GOVERNO DO ESTADO

Este documento foi assinado digitalmente por MARCOS FELIPE DE ALMEIDA GOMES

Documento assinado com certificado digital (DIGITAL) Verificação em: http://edocsergipe.se.gov.br/consultacodigo. Utilize o código: 6QUX-J1VY-LMX9-3BVB

GOVERNO DO ESTADO DE SERGIPE
SECRETARIA DA FAZENDA
SUPERINTENDÊNCIA DE FINANÇAS PÚBLICAS

DEMONSTRATIVO DE CRÉDITOS ADICIONAIS POR UG

Contas Anuais 2022
QUADRO 98
R$1,00

101010 - PROCURADORIA GERAL DO ESTADO
00001 - GESTÃO TESOURO

						CRÉDITOS SUPLEMENTARES / FONTES								
DATA	ATO	UO	PGR. DE TABALHO		FTE	REDUÇÃO	EXCESSO	ANULAÇÃO	SUPERÁVIT	CRED. REABERTO	OP. DE CRÉDITO	CONV. NÃO PREV	REN. REC. REV	TOTAL
03/03/2022	P 62	10101	03122003001530000	3390	0101	-	-	1.239.744,46	-	-	-	-	-	1.239.744,46
14/03/2022	P 75	10102	28846005401590000	3390	0101	-	-	400.000,00	-	-	-	-	-	400.000,00
07/04/2022	P 131	10102	28846005401590000	3390	0101	-	-	5.000.000,00	-	-	-	-	-	5.000.000,00
07/04/2022	P 131	10102	28846005401590000	3190	0101	-	-	400.000,00	-	-	-	-	-	400.000,00
08/04/2022	P 125	10101	03128001701570000	3390	0270	-	-	30.000,00	-	-	-	-	-	30.000,00
04/05/2022	P 165	10101	03122003001530000	3390	0101	-	-	12.000,00	-	-	-	-	-	12.000,00
04/05/2022	P 165	10101	03122003001530000	4490	0101	-	-	38.000,00	-	-	-	-	-	38.000,00
01/08/2022	P 272	10102	28846005401590000	3190	0101	-	-	400.000,00	-	-	-	-	-	400.000,00
03/08/2022	P 272	10101	03128001701570000	3390	0270	-	-	50.000,00	-	-	-	-	-	50.000,00
03/10/2022	P 333	10102	28846005401590000	3190	0101	-	-	400.000,00	-	-	-	-	-	400.000,00
01/11/2022	P 372	10102	28846005401590000	3190	0101	-	-	150.000,00	-	-	-	-	-	150.000,00
03/11/2022	P 373	10101	03122003001540000	3190	0101	-	-	806.129,05	-	-	-	-	-	806.129,05
22/11/2022	P 394	10101	03122003001540000	3191	0101	-	-	150.000,00	-	-	-	-	-	150.000,00
25/11/2022	P 407	10102	28846005401590000	3190	0101	-	-	100.000,00	-	-	-	-	-	100.000,00
02/12/2022	P 414	10101	03122003001540000	3191	0101	-	-	200.000,00	-	-	-	-	-	200.000,00
	TOTAL DOS CRÉDITOS SUPLEMENTARES / FONTES					-	-	9.375.873,51	-	-	-	-	-	9.375.873,51

SERGIPE
GOVERNO DO ESTADO

Este documento foi assinado digitalmente por MARCOS FELIPE DE ALMEIDA GOMES

Documento assinado com certificado digital (DIGITAL) Verificação em: http://edocsergipe.se.gov.br/consultacodigo. Utilize o código: 6QUX-J1VY-LMX9-3BVB

GOVERNO DO ESTADO DE SERGIPE
SECRETARIA DA FAZENDA
SUPERINTENDÊNCIA DE FINANÇAS PÚBLICAS

DEMONSTRATIVO DE CRÉDITOS ADICIONAIS POR UG

Contas Anuais 2022
QUADRO 98
R$1,00

101010 - PROCURADORIA GERAL DO ESTADO
00001 - GESTÃO TESOURO

						REDUÇÕES ORÇAMENTÁRIAS / FONTES								
DATA	ATO	UO	PGR. DE TABALHO		FTE	REDUÇÃO	EXCESSO	ANULAÇÃO	SUPERÁVIT	CRED. REABERTO	OP. DE CRÉDITO	CONV. NÃO PREV	REN. REC. REV	TOTAL
10/02/2022	P 042	10102	28846005401600000	3190	0101	2.422.624,55	-	-	-	-	-	-	-	2.422.624,55
14/02/2022	P 042	10102	28846005401600000	3190	0101	280.000,00	-	-	-	-	-	-	-	280.000,00
03/03/2022	P 62	10102	28846005401600000	3190	0101	1.239.744,46	-	-	-	-	-	-	-	1.239.744,46
14/03/2022	P 75	10102	28846005401600000	3190	0101	400.000,00	-	-	-	-	-	-	-	400.000,00
07/04/2022	P 131	10102	28846005401600000	3190	0101	5.400.000,00	-	-	-	-	-	-	-	5.400.000,00
03/05/2022	P 165	10102	28846005401600000	3190	0101	737.246,25	-	-	-	-	-	-	-	737.246,25
04/05/2022	P 165	10102	28846005401600000	3390	0101	50.000,00	-	-	-	-	-	-	-	50.000,00
01/06/2022	P 190	10102	28846005401600000	3190	0101	13.000.000,00	-	-	-	-	-	-	-	13.000.000,00
07/06/2022	P 200	10102	28846005401600000	3190	0101	3.938.827,47	-	-	-	-	-	-	-	3.938.827,47
01/07/2022	P 218	10102	28846005401600000	3190	0101	14.000.000,00	-	-	-	-	-	-	-	14.000.000,00
01/07/2022	P 224	10102	28846005401600000	3190	0101	3.000.000,00	-	-	-	-	-	-	-	3.000.000,00
06/07/2022	P 229	10102	28846005401600000	3190	0101	2.600.000,00	-	-	-	-	-	-	-	2.600.000,00
12/07/2022	P 259	10102	28846005401600000	3190	0101	500.000,00	-	-	-	-	-	-	-	500.000,00
26/07/2022	P 246	10102	28846005401600000	3190	0101	1.731.960,20	-	-	-	-	-	-	-	1.731.960,20
26/07/2022	P 248	10102	28846005401600000	3190	0101	903.000,00	-	-	-	-	-	-	-	903.000,00
01/08/2022	P 272	10102	28846005401600000	3190	0101	400.000,00	-	-	-	-	-	-	-	400.000,00
12/08/2022	P 287	10102	28846005401600000	3190	0101	600.000,00	-	-	-	-	-	-	-	600.000,00
16/08/2022	P 283	10102	28846005401600000	3190	0101	2.500.000,00	-	-	-	-	-	-	-	2.500.000,00
18/08/2022	P 287	10102	28846005401600000	3190	0101	70.735,00	-	-	-	-	-	-	-	70.735,00
19/08/2022	P 287	10102	28846005401600000	3190	0101	1.824.000,00	-	-	-	-	-	-	-	1.824.000,00
25/08/2022	P 295	10102	28846005401600000	3190	0101	163.789,51	-	-	-	-	-	-	-	163.789,51
30/08/2022	P 295	10102	28846005401600000	4490	0101	9.159.414,35	-	-	-	-	-	-	-	9.159.414,35
02/09/2022	P 302	10102	28846005401600000	4490	0101	269.720,00	-	-	-	-	-	-	-	269.720,00
06/09/2022	P 302	10102	28846005401600000	4490	0101	2.218.000,00	-	-	-	-	-	-	-	2.218.000,00
15/09/2022	P 314	10102	28846005401600000	3190	0101	12.500.000,00	-	-	-	-	-	-	-	12.500.000,00
15/09/2022	P 314	10102	28846005401600000	4490	0101	15.650.000,00	-	-	-	-	-	-	-	15.650.000,00
20/09/2022	P 317	10102	28846005401600000	3190	0101	2.600.000,00	-	-	-	-	-	-	-	2.600.000,00
20/09/2022	P 317	10102	28846005401600000	4490	0101	2.000.000,00	-	-	-	-	-	-	-	2.000.000,00
20/09/2022	P 320	10102	28846005401600000	3190	0101	200.000,00	-	-	-	-	-	-	-	200.000,00
27/09/2022	P 327	10102	28846005401600000	3190	0101	13.000.000,00	-	-	-	-	-	-	-	13.000.000,00
03/10/2022	P 333	10102	28846005401600000	3190	0101	400.000,00	-	-	-	-	-	-	-	400.000,00
01/11/2022	P 372	10102	28846005401600000	4490	0101	150.000,00	-	-	-	-	-	-	-	150.000,00
03/11/2022	P 373	10102	28846005401600000	4490	0101	806.129,05	-	-	-	-	-	-	-	806.129,05
10/11/2022	P 383	10102	28846005401600000	4490	0101	5.145.000,00	-	-	-	-	-	-	-	5.145.000,00
11/11/2022	P 384	10102	28846005401600000	3190	0101	170.000,00	-	-	-	-	-	-	-	170.000,00
11/11/2022	P 384	10102	28846005401600000	3390	0101	5.152.158,22	-	-	-	-	-	-	-	5.152.158,22
22/11/2022	P 394	10102	28846005401600000	4490	0101	150.000,00	-	-	-	-	-	-	-	150.000,00
25/11/2022	P 407	10102	28846005401590000	3390	0101	100.000,00	-	-	-	-	-	-	-	100.000,00
02/12/2022	P 414	10102	28846005401600000	4490	0101	200.000,00	-	-	-	-	-	-	-	200.000,00
	TOTAL DOS REDUÇÕES ORÇAMENTÁRIAS / FONTES					125.632.349,06	-	-	-	-	-	-	-	125.632.349,06

SERGIPE
GOVERNO DO ESTADO

Este documento foi assinado digitalmente por MARCOS FELIPE DE ALMEIDA GOMES

Documento assinado com certificado digital (DIGITAL) Verificação em: http://edocsergipe.se.gov.br/consultacodigo. Utilize o código: 6QUX-J1VY-LMX9-3BVB

GOVERNO DO ESTADO DE SERGIPE
SECRETARIA DA FAZENDA
SUPERINTENDÊNCIA DE FINANÇAS PÚBLICAS

DEMONSTRATIVO DE CRÉDITOS ADICIONAIS POR UG

Contas Anuais 2022
QUADRO 98
R$1,00

111010 - MINISTERIO PUBLICO DE SERGIPE
00001 - GESTÃO TESOURO

						CRÉDITOS SUPLEMENTARES / FONTES								
DATA	ATO	UO	PGR. DE TABALHO		FTE	REDUÇÃO	EXCESSO	ANULAÇÃO	SUPERÁVIT	CRED. REABERTO	OP. DE CRÉDITO	CONV. NÃO PREV	REN. REC. REV	TOTAL
10/02/2022	P 042	11101	03122003100880000	3390	0101	-	-	2.422.624,55	-	-	-	-	-	2.422.624,55
10/02/2022	P 39	11101	03421000401140000	3390	0270	-	-	-	197.506,79	-	-	-	-	197.506,79
02/06/2022	P 190	11101	03126000400470000	4490	0101	-	-	1.800.000,00	-	-	-	-	-	1.800.000,00
01/07/2022	P 218	11101	03091000400870000	4490	0101	-	-	1.500.000,00	-	-	-	-	-	1.500.000,00
01/07/2022	P 218	11101	03122003100830000	3190	0101	-	-	1.500.000,00	-	-	-	-	-	1.500.000,00
01/07/2022	P 218	11101	03126000400470000	4490	0101	-	-	1.000.000,00	-	-	-	-	-	1.000.000,00
10/10/2022	P 362	11101	03122003100830000	3190	0101	-	-	4.000.000,00	-	-	-	-	-	4.000.000,00
04/11/2022	P 376	11101	03122003100830000	3190	0101	-	-	5.261.300,00	-	-	-	-	-	5.261.300,00
11/11/2022	P 384	11101	03122003100830000	3190	0101	-	-	908.687,55	-	-	-	-	-	908.687,55
25/11/2022	P 400	11101	03122003100830000	3190	0101	-	-	1.721.405,20	-	-	-	-	-	1.721.405,20
16/12/2022	P 434	11101	03122003100830000	3190	0101	-	-	218.126,63	-	-	-	-	-	218.126,63
	TOTAL DOS CRÉDITOS SUPLEMENTARES / FONTES					-	-	20.332.143,93	197.506,79	-	-	-	-	20.529.650,72

SERGIPE
GOVERNO DO ESTADO

Este documento foi assinado digitalmente por MARCOS FELIPE DE ALMEIDA GOMES

Documento assinado com certificado digital (DIGITAL) Verificação em: http://edocsergipe.se.gov.br/consultacodigo. Utilize o código: 6QUX-J1VY-LMX9-3BVB

GOVERNO DO ESTADO DE SERGIPE
SECRETARIA DA FAZENDA
SUPERINTENDÊNCIA DE FINANÇAS PÚBLICAS

DEMONSTRATIVO DE CRÉDITOS ADICIONAIS POR UG

Contas Anuais 2022
QUADRO 98
R$1,00

111010 - MINISTERIO PUBLICO DE SERGIPE
00001 - GESTÃO TESOURO

REDUÇÕES ORÇAMENTÁRIAS / FONTES

DATA	ATO	UO	PGR. DE TABALHO		FTE	REDUÇÃO	EXCESSO	ANULAÇÃO	SUPERÁVIT	CRED. REABERTO	OP. DE CRÉDITO	CONV. NÃO PREV	REN. REC. REV	TOTAL
02/06/2022	P 190	11101	03122003100880000	3390	0101	1.000.000,00	-	-	-	-	-	-	-	1.000.000,00
02/06/2022	P 190	11101	03126000400470000	3390	0101	800.000,00	-	-	-	-	-	-	-	800.000,00
02/06/2022	P 200	11101	03126000400470000	4490	0250	405.693,31	-	-	-	-	-	-	-	405.693,31
04/11/2022	P 376	11101	03091000400870000	3390	0101	1.000.000,00	-	-	-	-	-	-	-	1.000.000,00
04/11/2022	P 376	11101	03091000400870000	4490	0101	1.700.000,00	-	-	-	-	-	-	-	1.700.000,00
04/11/2022	P 376	11101	03122003100880000	3390	0101	150.000,00	-	-	-	-	-	-	-	150.000,00
04/11/2022	P 376	11101	03122003100890000	3390	0101	450.000,00	-	-	-	-	-	-	-	450.000,00
04/11/2022	P 376	11101	03122003100890000	3391	0101	4.000,00	-	-	-	-	-	-	-	4.000,00
04/11/2022	P 376	11101	03122003100890000	4490	0101	60.800,00	-	-	-	-	-	-	-	60.800,00
04/11/2022	P 376	11101	03126000400470000	3390	0101	650.000,00	-	-	-	-	-	-	-	650.000,00
04/11/2022	P 376	11101	03126000400470000	4490	0101	900.000,00	-	-	-	-	-	-	-	900.000,00
04/11/2022	P 376	11101	03128000400910000	3350	0101	1.500,00	-	-	-	-	-	-	-	1.500,00
04/11/2022	P 376	11101	03128000400910000	3390	0101	160.000,00	-	-	-	-	-	-	-	160.000,00
04/11/2022	P 376	11101	03421000401140000	3390	0101	180.000,00	-	-	-	-	-	-	-	180.000,00
04/11/2022	P 376	11101	03421000401140000	4490	0101	5.000,00	-	-	-	-	-	-	-	5.000,00
11/11/2022	P 384	11101	03126000400470000	4490	0224	300.000,00	-	-	-	-	-	-	-	300.000,00
11/11/2022	P 384	11101	03126000400470000	4490	0250	608.687,55	-	-	-	-	-	-	-	608.687,55
25/11/2022	P 400	11101	03091000400870000	3390	0101	155.000,00	-	-	-	-	-	-	-	155.000,00
25/11/2022	P 400	11101	03091000400870000	4490	0101	748.000,00	-	-	-	-	-	-	-	748.000,00
25/11/2022	P 400	11101	03122003100890000	3390	0101	380.000,00	-	-	-	-	-	-	-	380.000,00
25/11/2022	P 400	11101	03126000400470000	3390	0101	165.000,00	-	-	-	-	-	-	-	165.000,00
25/11/2022	P 400	11101	03126000400470000	4490	0101	190.000,00	-	-	-	-	-	-	-	190.000,00
25/11/2022	P 400	11101	03128000400910000	3390	0101	75.000,00	-	-	-	-	-	-	-	75.000,00
25/11/2022	P 400	11101	03421000401140000	3390	0101	8.405,20	-	-	-	-	-	-	-	8.405,20
16/12/2022	P 434	11101	03091000400870000	3390	0101	400,91	-	-	-	-	-	-	-	400,91
16/12/2022	P 434	11101	03122003100880000	3390	0101	34.088,22	-	-	-	-	-	-	-	34.088,22
16/12/2022	P 434	11101	03122003100890000	3390	0101	105.210,33	-	-	-	-	-	-	-	105.210,33
16/12/2022	P 434	11101	03122003100890000	3391	0101	1.000,00	-	-	-	-	-	-	-	1.000,00
16/12/2022	P 434	11101	03126000400470000	3390	0101	68.814,28	-	-	-	-	-	-	-	68.814,28
16/12/2022	P 434	11101	03128000400910000	3390	0101	8.612,89	-	-	-	-	-	-	-	8.612,89
	TOTAL DOS REDUÇÕES ORÇAMENTÁRIAS / FONTES					10.315.212,69	-	-	-	-	-	-	-	10.315.212,69

GOVERNO DO ESTADO DE SERGIPE
SECRETARIA DA FAZENDA
SUPERINTENDÊNCIA DE FINANÇAS PÚBLICAS

DEMONSTRATIVO DE CRÉDITOS ADICIONAIS POR UG

Contas Anuais 2022
QUADRO 98
R$1,00

114010 - FUNDO ESPECIAL DO MINISTERIO PUBLICO DO ESTADO DE SERGIPE
11401 - FUNDO ESPECIAL DO MINISTERIO PUBLICO DO ESTADO DE SERGIPE

CRÉDITOS SUPLEMENTARES / FONTES

DATA	ATO	UO	PGR. DE TABALHO		FTE	REDUÇÃO	EXCESSO	ANULAÇÃO	SUPERÁVIT	CRED. REABERTO	OP. DE CRÉDITO	CONV. NÃO PREV	REN. REC. REV	TOTAL
03/02/2022	P 35	11401	03541000401150000	4490	0270	-	-	-	633.178,81	-	-	-	-	633.178,81
03/02/2022	P 35	11401	03541000401150000	4490	0293	-	-	-	387.740,41	-	-	-	-	387.740,41
02/06/2022	P 200	11401	03541000401150000	4490	0270	-	-	405.693,31	-	-	-	-	-	405.693,31
	TOTAL DOS CRÉDITOS SUPLEMENTARES / FONTES					-	-	405.693,31	1.020.919,22	-	-	-	-	1.426.612,53

SERGIPE
GOVERNO DO ESTADO

Este documento foi assinado digitalmente por MARCOS FELIPE DE ALMEIDA GOMES

Documento assinado com certificado digital (DIGITAL) Verificação em: http://edocsergipe.se.gov.br/consultacodigo. Utilize o código: 6QUX-J1VY-LMX9-3BVB

GOVERNO DO ESTADO DE SERGIPE
SECRETARIA DA FAZENDA
SUPERINTENDÊNCIA DE FINANÇAS PÚBLICAS

DEMONSTRATIVO DE CRÉDITOS ADICIONAIS POR UG

Contas Anuais 2022
QUADRO 98
R$1,00

131010 - SECRETARIA DE ESTADO GERAL DE GOVERNO
00001 - GESTÃO TESOURO

						CRÉDITOS SUPLEMENTARES / FONTES								
DATA	ATO	UO	PGR. DE TABALHO		FTE	REDUÇÃO	EXCESSO	ANULAÇÃO	SUPERÁVIT	CRED. REABERTO	OP. DE CRÉDITO	CONV. NÃO PREV	REN. REC. REV	TOTAL
23/02/2022	P 57	13101	04126003301690000	4490	0101	-	-	225.000,00	-	-	-	-	-	225.000,00
23/02/2022	P 57	13101	04122003301870000	3390	0101	-	-	200.000,00	-	-	-	-	-	200.000,00
15/03/2022	P 74	13101	28845005409050000	4440	0101	-	-	40.000,00	-	-	-	-	-	40.000,00
18/05/2022	P 178	13101	28845005409050000	3340	0101	-	-	114.000,00	-	-	-	-	-	114.000,00
18/05/2022	P 178	13101	28845005409050000	4440	0101	-	-	100.000,00	-	-	-	-	-	100.000,00
27/05/2022	P 184	13101	28845005409050000	4440	0101	-	-	380.000,00	-	-	-	-	-	380.000,00
20/06/2022	P 206	13101	04122003301870000	3390	0101	-	-	3.347.000,00	-	-	-	-	-	3.347.000,00
22/06/2022	P 211	13101	28845005409050000	4440	0101	-	-	40.000,00	-	-	-	-	-	40.000,00
27/06/2022	P 213	13101	04122003301870000	3390	0101	-	-	2.300.000,00	-	-	-	-	-	2.300.000,00
19/07/2022	P 240	13101	04122003301660000	4490	0101	-	-	15.000,00	-	-	-	-	-	15.000,00
16/08/2022	P 283	13101	04122003301660000	3390	0101	-	-	2.500.000,00	-	-	-	-	-	2.500.000,00
30/08/2022	P 299	13101	28845005409050000	4440	0101	-	-	55.000,00	-	-	-	-	-	55.000,00
02/09/2022	P 299	13101	28845005409050000	4440	0101	-	-	20.000,00	-	-	-	-	-	20.000,00
15/09/2022	P 314	13101	04131001708560000	3390	0101	-	-	670.000,00	-	-	-	-	-	670.000,00
20/09/2022	P 317	13101	04131001708560000	3390	0101	-	-	2.000.000,00	-	-	-	-	-	2.000.000,00
03/11/2022	P 381	13101	04122003301680000	3390	0101	-	-	25.000,00	-	-	-	-	-	25.000,00
03/11/2022	P 381	13101	04122003301660000	4490	0101	-	-	18.000,00	-	-	-	-	-	18.000,00
03/11/2022	P 381	13101	04122003301660000	3390	0101	-	-	300.000,00	-	-	-	-	-	300.000,00
03/11/2022	P 381	13101	04131001708580000	3390	0101	-	-	400.000,00	-	-	-	-	-	400.000,00
03/11/2022	P 376	13101	04122003301660000	3390	0101	-	-	2.500.000,00	-	-	-	-	-	2.500.000,00
09/11/2022	P 381	13101	04131001708580000	3390	0101	-	-	300.000,00	-	-	-	-	-	300.000,00
09/11/2022	P 381	13101	04131001708560000	3390	0101	-	-	4.200.000,00	-	-	-	-	-	4.200.000,00
09/11/2022	P 381	13101	04131001708570000	3390	0101	-	-	300.000,00	-	-	-	-	-	300.000,00
21/11/2022	P 390	13101	04122003301680000	3190	0101	-	-	800.000,00	-	-	-	-	-	800.000,00
21/11/2022	P 390	13101	28845005409050000	4440	0101	-	-	110.000,00	-	-	-	-	-	110.000,00
29/11/2022	P 402	13101	28845005409050000	4440	0101	-	-	90.000,00	-	-	-	-	-	90.000,00
13/12/2022	P 424	13101	04122003301680000	3190	0101	-	-	950.000,00	-	-	-	-	-	950.000,00
19/12/2022	P 447	13101	04131001708560000	3390	0101	-	-	1.342.000,00	-	-	-	-	-	1.342.000,00
	TOTAL DOS CRÉDITOS SUPLEMENTARES / FONTES					-	-	23.341.000,00	-	-	-	-	-	23.341.000,00

SERGIPE
GOVERNO DO ESTADO

Este documento foi assinado digitalmente por MARCOS FELIPE DE ALMEIDA GOMES

Documento assinado com certificado digital (DIGITAL) Verificação em: http://edocsergipe.se.gov.br/consultacodigo. Utilize o código: 6QUX-J1VY-LMX9-3BVB

GOVERNO DO ESTADO DE SERGIPE
SECRETARIA DA FAZENDA
SUPERINTENDÊNCIA DE FINANÇAS PÚBLICAS

DEMONSTRATIVO DE CRÉDITOS ADICIONAIS POR UG

Contas Anuais 2022
QUADRO 98
R$1,00

131010 - SECRETARIA DE ESTADO GERAL DE GOVERNO
00001 - GESTÃO TESOURO

REDUÇÕES ORÇAMENTÁRIAS / FONTES

DATA	ATO	UO	PGR. DE TABALHO		FTE	REDUÇÃO	EXCESSO	ANULAÇÃO	SUPERÁVIT	CRED. REABERTO	OP. DE CRÉDITO	CONV. NÃO PREV	REN. REC. REV	TOTAL
23/02/2022	P 57	13101	04131001708580000	3390	0101	425.000,00	-	-	-	-	-	-	-	425.000,00
18/05/2022	P 178	13101	28845005409050000	3340	0101	100.000,00	-	-	-	-	-	-	-	100.000,00
18/05/2022	P 178	13101	28845005409050000	4440	0101	114.000,00	-	-	-	-	-	-	-	114.000,00
19/07/2022	P 240	13101	13391000902690000	3390	0101	15.000,00	-	-	-	-	-	-	-	15.000,00
15/09/2022	P 314	13101	04131001708570000	3390	0101	670.000,00	-	-	-	-	-	-	-	670.000,00
03/11/2022	P 381	13101	04121001703080000	3390	0101	40.000,00	-	-	-	-	-	-	-	40.000,00
03/11/2022	P 381	13101	04121001703410000	3390	0101	13.100,00	-	-	-	-	-	-	-	13.100,00
03/11/2022	P 381	13101	04121001707510000	3390	0101	89.900,00	-	-	-	-	-	-	-	89.900,00
03/11/2022	P 381	13101	04122003301870000	3390	0101	7.000,00	-	-	-	-	-	-	-	7.000,00
03/11/2022	P 381	13101	04122003301870000	3391	0101	1.000,00	-	-	-	-	-	-	-	1.000,00
03/11/2022	P 381	13101	04122003301870000	4490	0101	1.000,00	-	-	-	-	-	-	-	1.000,00
03/11/2022	P 381	13101	04126001703430000	3390	0101	150.000,00	-	-	-	-	-	-	-	150.000,00
03/11/2022	P 381	13101	04126001704830000	3390	0101	150.000,00	-	-	-	-	-	-	-	150.000,00
03/11/2022	P 381	13101	04131001708550000	3390	0101	6.000,00	-	-	-	-	-	-	-	6.000,00
03/11/2022	P 381	13101	13391000902690000	3390	0101	285.000,00	-	-	-	-	-	-	-	285.000,00
19/12/2022	P 447	13101	04131001708570000	3390	0101	150.000,00	-	-	-	-	-	-	-	150.000,00
	TOTAL DOS REDUÇÕES ORÇAMENTÁRIAS / FONTES					2.217.000,00	-	-	-	-	-	-	-	2.217.000,00

GOVERNO DO ESTADO DE SERGIPE
SECRETARIA DA FAZENDA
SUPERINTENDÊNCIA DE FINANÇAS PÚBLICAS

DEMONSTRATIVO DE CRÉDITOS ADICIONAIS POR UG

Contas Anuais 2022
QUADRO 98
R$1,00

132010 - AGENCIA REGULADORA DE SERVIÇOS PÚBLICOS DO ESTADO DE SERGIPE
13201 - AGENCIA REGULADORA DE SERVIÇOS PÚBLICOS DO ESTADO DE SERGIPE

CRÉDITOS SUPLEMENTARES / FONTES

DATA	ATO	UO	PGR. DE TABALHO		FTE	REDUÇÃO	EXCESSO	ANULAÇÃO	SUPERÁVIT	CRED. REABERTO	OP. DE CRÉDITO	CONV. NÃO PREV	REN. REC. REV	TOTAL
02/02/2022	P 28	13201	04122003308790000	3390	0270	-	-	498.327,00	-	-	-	-	-	498.327,00
06/10/2022	P 339	13201	04122003301640000	3390	0270	-	-	40.000,00	-	-	-	-	-	40.000,00
06/10/2022	P 339	13201	04125003302560000	3390	0270	-	-	80.000,00	-	-	-	-	-	80.000,00
23/11/2022	P 394	13201	04122003301640000	4490	0270	-	-	65.000,00	-	-	-	-	-	65.000,00
	TOTAL DOS CRÉDITOS SUPLEMENTARES / FONTES					-	-	683.327,00	-	-	-	-	-	683.327,00

SERGIPE
GOVERNO DO ESTADO

Este documento foi assinado digitalmente por MARCOS FELIPE DE ALMEIDA GOMES

Documento assinado com certificado digital (DIGITAL) Verificação em: http://edocsergipe.se.gov.br/consultacodigo. Utilize o código: 6QUX-J1VY-LMX9-3BVB

GOVERNO DO ESTADO DE SERGIPE
SECRETARIA DA FAZENDA
SUPERINTENDÊNCIA DE FINANÇAS PÚBLICAS

DEMONSTRATIVO DE CRÉDITOS ADICIONAIS POR UG

Contas Anuais 2022
QUADRO 98
R$1,00

132010 - AGENCIA REGULADORA DE SERVIÇOS PÚBLICOS DO ESTADO DE SERGIPE
13201 - AGENCIA REGULADORA DE SERVIÇOS PÚBLICOS DO ESTADO DE SERGIPE

REDUÇÕES ORÇAMENTÁRIAS / FONTES

DATA	ATO	UO	PGR. DE TABALHO		FTE	REDUÇÃO	EXCESSO	ANULAÇÃO	SUPERÁVIT	CRED. REABERTO	OP. DE CRÉDITO	CONV. NÃO PREV	REN. REC. REV	TOTAL
02/02/2022	P 28	13201	04122003301640000	3390	0270	67.327,00	-	-	-	-	-	-	-	67.327,00
02/02/2022	P 28	13201	04122003308790000	4490	0270	400.000,00	-	-	-	-	-	-	-	400.000,00
02/02/2022	P 28	13201	04125001703270000	3390	0270	16.000,00	-	-	-	-	-	-	-	16.000,00
02/02/2022	P 28	13201	04125003302560000	3390	0270	15.000,00	-	-	-	-	-	-	-	15.000,00
06/10/2022	P 339	13201	04122003308790000	3390	0270	120.000,00	-	-	-	-	-	-	-	120.000,00
23/11/2022	P 394	13201	04122003308790000	3390	0270	65.000,00	-	-	-	-	-	-	-	65.000,00
	TOTAL DOS REDUÇÕES ORÇAMENTÁRIAS / FONTES					683.327,00	-	-	-	-	-	-	-	683.327,00

GOVERNO DO ESTADO DE SERGIPE
SECRETARIA DA FAZENDA
SUPERINTENDÊNCIA DE FINANÇAS PÚBLICAS

DEMONSTRATIVO DE CRÉDITOS ADICIONAIS POR UG

Contas Anuais 2022
QUADRO 98
R$1,00

133010 - EMPRESA SERGIPANA DE TECNOLOGIA DA INFORMACAO
13301 - EMPRESA SERGIPANA DE TECNOLOGIA DA INFORMAÇÃO

CRÉDITOS SUPLEMENTARES / FONTES

DATA	ATO	UO	PGR. DE TABALHO		FTE	REDUÇÃO	EXCESSO	ANULAÇÃO	SUPERÁVIT	CRED. REABERTO	OP. DE CRÉDITO	CONV. NÃO PREV	REN. REC. REV	TOTAL
04/03/2022	P 70	13301	04126003503350000	3390	0101	-	-	1.500,00	-	-	-	-	-	1.500,00
12/05/2022	P 175	13301	04126003503350000	4490	0101	-	-	198.500,00	-	-	-	-	-	198.500,00
02/09/2022	P 302	13301	04126003503350000	4490	0101	-	-	269.720,00	-	-	-	-	-	269.720,00
11/10/2022	P 346	13301	04126003503260000	3390	0101	-	-	455.000,00	-	-	-	-	-	455.000,00
04/11/2022	P 376	13301	04126003503280000	3190	0101	-	-	8.000,00	-	-	-	-	-	8.000,00
04/11/2022	P 376	13301	04126005403240000	3290	0101	-	-	4.000,00	-	-	-	-	-	4.000,00
04/11/2022	P 376	13301	04126003503260000	4490	0101	-	-	20.063,96	-	-	-	-	-	20.063,96
04/11/2022	P 376	13301	04126003503320000	3390	0101	-	-	114.500,00	-	-	-	-	-	114.500,00
19/12/2022	P 447	13301	04126003503280000	3190	0101	-	-	150.000,00	-	-	-	-	-	150.000,00
19/12/2022	P 447	13301	04126003503280000	3191	0101	-	-	2.000,00	-	-	-	-	-	2.000,00
	TOTAL DOS CRÉDITOS SUPLEMENTARES / FONTES					-	-	1.223.283,96	-	-	-	-	-	1.223.283,96

GOVERNO DO ESTADO DE SERGIPE
SECRETARIA DA FAZENDA
SUPERINTENDÊNCIA DE FINANÇAS PÚBLICAS

DEMONSTRATIVO DE CRÉDITOS ADICIONAIS POR UG

Contas Anuais 2022
QUADRO 98
R$1,00

133010 - EMPRESA SERGIPANA DE TECNOLOGIA DA INFORMACAO
13301 - EMPRESA SERGIPANA DE TECNOLOGIA DA INFORMAÇÃO

REDUÇÕES ORÇAMENTÁRIAS / FONTES

DATA	ATO	UO	PGR. DE TABALHO		FTE	REDUÇÃO	EXCESSO	ANULAÇÃO	SUPERÁVIT	CRED. REABERTO	OP. DE CRÉDITO	CONV. NÃO PREV	REN. REC. REV	TOTAL
04/03/2022	P 70	13301	04126005403340000	3390	0101	1.500,00	-	-	-	-	-	-	-	1.500,00
12/05/2022	P 175	13301	04126005403340000	3190	0101	100.000,00	-	-	-	-	-	-	-	100.000,00
12/05/2022	P 175	13301	04126005403340000	3390	0101	98.500,00	-	-	-	-	-	-	-	98.500,00
	TOTAL DOS REDUÇÕES ORÇAMENTÁRIAS / FONTES					200.000,00	-	-	-	-	-	-	-	200.000,00

SERGIPE
GOVERNO DO ESTADO

Este documento foi assinado digitalmente por MARCOS FELIPE DE ALMEIDA GOMES

Documento assinado com certificado digital (DIGITAL) Verificação em: http://edocsergipe.se.gov.br/consultacodigo. Utilize o código: 6QUX-J1VY-LMX9-3BVB

GOVERNO DO ESTADO DE SERGIPE
SECRETARIA DA FAZENDA
SUPERINTENDÊNCIA DE FINANÇAS PÚBLICAS

DEMONSTRATIVO DE CRÉDITOS ADICIONAIS POR UG

Contas Anuais 2022
QUADRO 98
R$1,00

143010 - EMPRESA DE DES. SUSTENTAVEL DO ESTADO DE SERGIPE
14301 - EMPRESA DE DES. SUSTENTÁVEL DO ESTADO DE SERGIPE

CRÉDITOS SUPLEMENTARES / FONTES

DATA	ATO	UO	PGR. DE TABALHO		FTE	REDUÇÃO	EXCESSO	ANULAÇÃO	SUPERÁVIT	CRED. REABERTO	OP. DE CRÉDITO	CONV. NÃO PREV	REN. REC. REV	TOTAL
01/02/2022	P 28	14301	20122003701990000	3390	0101	-	-	24.000,00	-	-	-	-	-	24.000,00
	TOTAL DOS CRÉDITOS SUPLEMENTARES / FONTES					-	-	24.000,00	-	-	-	-	-	24.000,00

GOVERNO DO ESTADO DE SERGIPE
SECRETARIA DA FAZENDA
SUPERINTENDÊNCIA DE FINANÇAS PÚBLICAS

DEMONSTRATIVO DE CRÉDITOS ADICIONAIS POR UG

Contas Anuais 2022
QUADRO 98
R$1,00

143010 - EMPRESA DE DES. SUSTENTAVEL DO ESTADO DE SERGIPE
14301 - EMPRESA DE DES. SUSTENTÁVEL DO ESTADO DE SERGIPE

REDUÇÕES ORÇAMENTÁRIAS / FONTES

DATA	ATO	UO	PGR. DE TABALHO		FTE	REDUÇÃO	EXCESSO	ANULAÇÃO	SUPERÁVIT	CRED. REABERTO	OP. DE CRÉDITO	CONV. NÃO PREV	REN. REC. REV	TOTAL
01/02/2022	P 28	14301	28846005402090000	3390	0101	24.000,00	-	-	-	-	-	-	-	24.000,00
11/11/2022	P 384	14301	20122003702020000	3191	0101	100.000,00	-	-	-	-	-	-	-	100.000,00
11/11/2022	P 384	14301	28846005402090000	3390	0101	450.000,00	-	-	-	-	-	-	-	450.000,00
	TOTAL DOS REDUÇÕES ORÇAMENTÁRIAS / FONTES					574.000,00	-	-	-	-	-	-	-	574.000,00

GOVERNO DO ESTADO DE SERGIPE
SECRETARIA DA FAZENDA
SUPERINTENDÊNCIA DE FINANÇAS PÚBLICAS

DEMONSTRATIVO DE CRÉDITOS ADICIONAIS POR UG

Contas Anuais 2022
QUADRO 98
R$1,00

144010 - FUNDO ESTADUAL DE HABITACAO DE INTERESSE SOCIAL
14401 - FUNDO ESTADUAL DE HABITACAO DE INTERESSE SOCIAL

CRÉDITOS SUPLEMENTARES / FONTES

DATA	ATO	UO	PGR. DE TABALHO		FTE	REDUÇÃO	EXCESSO	ANULAÇÃO	SUPERÁVIT	CRED. REABERTO	OP. DE CRÉDITO	CONV. NÃO PREV	REN. REC. REV	TOTAL
01/02/2022	P 38	14401	16122001805660000	3390	0101	-	-	500.000,00	-	-	-	-	-	500.000,00
06/04/2022	P 116	14401	16482001808980000	3390	0130	-	-	1.800.000,00	-	-	-	-	-	1.800.000,00
15/12/2022	P 430	14401	16482001808980000	3390	0130	-	-	423.000,00	-	-	-	-	-	423.000,00
	TOTAL DOS CRÉDITOS SUPLEMENTARES / FONTES					-	-	2.723.000,00	-	-	-	-	-	2.723.000,00

SERGIPE
GOVERNO DO ESTADO

Este documento foi assinado digitalmente por MARCOS FELIPE DE ALMEIDA GOMES

Documento assinado com certificado digital (DIGITAL) Verificação em: http://edocsergipe.se.gov.br/consultacodigo. Utilize o código: 6QUX-J1VY-LMX9-3BVB

GOVERNO DO ESTADO DE SERGIPE
SECRETARIA DA FAZENDA
SUPERINTENDÊNCIA DE FINANÇAS PÚBLICAS

DEMONSTRATIVO DE CRÉDITOS ADICIONAIS POR UG

Contas Anuais 2022
QUADRO 98
R$1,00

144010 - FUNDO ESTADUAL DE HABITACAO DE INTERESSE SOCIAL
14401 - FUNDO ESTADUAL DE HABITACAO DE INTERESSE SOCIAL

REDUÇÕES ORÇAMENTÁRIAS / FONTES

DATA	ATO	UO	PGR. DE TABALHO		FTE	REDUÇÃO	EXCESSO	ANULAÇÃO	SUPERÁVIT	CRED. REABERTO	OP. DE CRÉDITO	CONV. NÃO PREV	REN. REC. REV	TOTAL
26/10/2022	P 365	14401	1612200180566000 0	4490	0224	50.000,00	-	-	-	-	-	-	-	50.000,00
26/10/2022	P 365	14401	1645100180567000 0	4490	0224	300.000,00	-	-	-	-	-	-	-	300.000,00
26/10/2022	P 365	14401	1648200180565000 0	4490	0224	50.000,00	-	-	-	-	-	-	-	50.000,00
26/10/2022	P 365	14401	1648200180568000 0	4490	0224	600.000,00	-	-	-	-	-	-	-	600.000,00
26/10/2022	P 365	14401	1648200180569000 0	4490	0224	1.000.000,00	-	-	-	-	-	-	-	1.000.000,00
19/12/2022	P 447	14401	1612200180566000 0	4490	0290	500.000,00	-	-	-	-	-	-	-	500.000,00
19/12/2022	P 447	14401	1645100180567000 0	4490	0290	500.000,00	-	-	-	-	-	-	-	500.000,00
19/12/2022	P 447	14401	1648200180569000 0	4490	0290	500.000,00	-	-	-	-	-	-	-	500.000,00
	TOTAL DOS REDUÇÕES ORÇAMENTÁRIAS / FONTES					3.500.000,00	-	-	-	-	-	-	-	3.500.000,00

GOVERNO DO ESTADO DE SERGIPE
SECRETARIA DA FAZENDA
SUPERINTENDÊNCIA DE FINANÇAS PÚBLICAS

DEMONSTRATIVO DE CRÉDITOS ADICIONAIS POR UG

Contas Anuais 2022
QUADRO 98
R$1,00

151040 - SECRETARIA DE ESTADO DA ADMINISTRAÇÃO
00001 - GESTÃO TESOURO

CRÉDITOS SUPLEMENTARES / FONTES

DATA	ATO	UO	PGR. DE TABALHO		FTE	REDUÇÃO	EXCESSO	ANULAÇÃO	SUPERÁVIT	CRED. REABERTO	OP. DE CRÉDITO	CONV. NÃO PREV	REN. REC. REV	TOTAL
06/04/2022	P 139	15104	0412200350495000 0	3390	0101	-	-	97.700,00	-	-	-	-	-	97.700,00
13/04/2022	P 190	15104	0412200350495000 0	4490	0101	-	-	45.000,00	-	-	-	-	-	45.000,00
15/09/2022	P 314	15105	0412200350522000 0	3390	0101	-	-	500.000,00	-	-	-	-	-	500.000,00
06/10/2022	P 342	15104	0412200350491000 0	3390	0101	-	-	200.000,00	-	-	-	-	-	200.000,00
06/10/2022	P 342	15104	0412200350492000 0	3390	0101	-	-	190.000,00	-	-	-	-	-	190.000,00
06/10/2022	P 342	15105	0413100350523000 0	3390	0101	-	-	110.000,00	-	-	-	-	-	110.000,00
06/10/2022	P 342	15104	0412200350493000 0	3390	0101	-	-	200.000,00	-	-	-	-	-	200.000,00
06/10/2022	P 342	15104	0412600350494000 0	3390	0101	-	-	450.000,00	-	-	-	-	-	450.000,00
04/11/2022	P 376	15104	2054400220496000 0	3390	0224	-	-	112.230,00	-	-	-	-	-	112.230,00
25/11/2022	P 414	15104	0412200350492000 0	3390	0101	-	-	67.900,00	-	-	-	-	-	67.900,00
25/11/2022	P 414	15104	0412200350493000 0	3390	0101	-	-	154.000,00	-	-	-	-	-	154.000,00
25/11/2022	P 414	15105	0413100350523000 0	3390	0101	-	-	89.900,00	-	-	-	-	-	89.900,00
25/11/2022	P 410	15104	0412200350491000 0	3190	0101	-	-	1.055.000,00	-	-	-	-	-	1.055.000,00
25/11/2022	P 414	15104	0412600350494000 0	3390	0101	-	-	69.200,00	-	-	-	-	-	69.200,00
02/12/2022	P 415	15105	0412200350522000 0	3390	0101	-	-	150.000,00	-	-	-	-	-	150.000,00
	TOTAL DOS CRÉDITOS SUPLEMENTARES / FONTES					-	-	3.490.930,00	-	-	-	-	-	3.490.930,00

SERGIPE
GOVERNO DO ESTADO

Este documento foi assinado digitalmente por MARCOS FELIPE DE ALMEIDA GOMES

Documento assinado com certificado digital (DIGITAL) Verificação em: http://edocsergipe.se.gov.br/consultacodigo. Utilize o código: 6QUX-J1VY-LMX9-3BVB

GOVERNO DO ESTADO DE SERGIPE
SECRETARIA DA FAZENDA
SUPERINTENDÊNCIA DE FINANÇAS PÚBLICAS

DEMONSTRATIVO DE CRÉDITOS ADICIONAIS POR UG

Contas Anuais 2022
QUADRO 98
R$1,00

151040 - SECRETARIA DE ESTADO DA ADMINISTRAÇÃO
00001 - GESTÃO TESOURO

REDUÇÕES ORÇAMENTÁRIAS / FONTES

DATA	ATO	UO	PGR. DE TABALHO		FTE	REDUÇÃO	EXCESSO	ANULAÇÃO	SUPERÁVIT	CRED. REABERTO	OP. DE CRÉDITO	CONV. NÃO PREV	REN. REC. REV	TOTAL
06/04/2022	P 139	15104	04122003504930000	3390	0101	97.700,00	-	-	-	-	-	-	-	97.700,00
13/04/2022	P 190	15104	04126003504940000	3390	0101	45.000,00	-	-	-	-	-	-	-	45.000,00
04/11/2022	P 376	15104	20544002204960000	4490	0224	112.230,00	-	-	-	-	-	-	-	112.230,00
24/11/2022	P 402	15105	04122003505200000	3191	0101	33.813.756,91	-	-	-	-	-	-	-	33.813.756,91
25/11/2022	P 402	15105	04122003505200000	3191	0101	33.329.733,49	-	-	-	-	-	-	-	33.329.733,49
25/11/2022	P 410	15105	04122003505200000	3191	0101	1.055.000,00	-	-	-	-	-	-	-	1.055.000,00
25/11/2022	P 414	15105	04122003505200000	3191	0101	381.000,00	-	-	-	-	-	-	-	381.000,00
02/12/2022	P 415	15105	04122003505200000	3191	0101	6.750.000,00	-	-	-	-	-	-	-	6.750.000,00
07/12/2022	P 416	15105	04122003505200000	3191	0101	2.800.000,00	-	-	-	-	-	-	-	2.800.000,00
09/12/2022	P 419	15105	04122003505200000	3191	0101	13.000.000,00	-	-	-	-	-	-	-	13.000.000,00
09/12/2022	P 420	15105	04122003505200000	3191	0101	6.508.451,87	-	-	-	-	-	-	-	6.508.451,87
12/12/2022	P 420	15105	04122003505200000	3191	0101	4.800.000,00	-	-	-	-	-	-	-	4.800.000,00
12/12/2022	P 424	15105	04122003505200000	3191	0101	7.000.000,00	-	-	-	-	-	-	-	7.000.000,00
13/12/2022	P 424	15105	04122003505200000	3191	0101	950.000,00	-	-	-	-	-	-	-	950.000,00
13/12/2022	P 430	15105	04122003505200000	3191	0101	11.811.795,85	-	-	-	-	-	-	-	11.811.795,85
15/12/2022	P 430	15105	04122003505200000	3191	0101	10.065.900,00	-	-	-	-	-	-	-	10.065.900,00
15/12/2022	P 434	15105	04122003505200000	3191	0101	4.200.000,00	-	-	-	-	-	-	-	4.200.000,00
19/12/2022	P 444	15105	04122003505200000	3191	0101	6.500.000,00	-	-	-	-	-	-	-	6.500.000,00
	TOTAL DOS REDUÇÕES ORÇAMENTÁRIAS / FONTES					143.220.568,12	-	-	-	-	-	-	-	143.220.568,12

GOVERNO DO ESTADO DE SERGIPE
SECRETARIA DA FAZENDA
SUPERINTENDÊNCIA DE FINANÇAS PÚBLICAS

DEMONSTRATIVO DE CRÉDITOS ADICIONAIS POR UG

Contas Anuais 2022
QUADRO 98
R$1,00

152040 - INSTITUTO DE PROM. E ASSIST. A SAUDE SERV. DE SERGIPE
15204 - INSTITUTO DE PROM. E ASSIST. A SAUDE SERV. DE SERGIPE

CRÉDITOS SUPLEMENTARES / FONTES

DATA	ATO	UO	PGR. DE TABALHO		FTE	REDUÇÃO	EXCESSO	ANULAÇÃO	SUPERÁVIT	CRED. REABERTO	OP. DE CRÉDITO	CONV. NÃO PREV	REN. REC. REV	TOTAL
30/08/2022	P 295	15204	04302003504080000	3390	0101	-	-	9.159.414,35	-	-	-	-	-	9.159.414,35
15/09/2022	P 314	15204	04302003504080000	3390	0101	-	-	15.650.000,00	-	-	-	-	-	15.650.000,00
21/10/2022	P 361	15204	04302003504080000	3390	0101	-	-	12.000.000,00	-	-	-	-	-	12.000.000,00
01/11/2022	P 376	15204	04302003504080000	3390	0270	-	-	10.000.000,00	-	-	-	-	-	10.000.000,00
23/11/2022	P 410	15204	04302003504140000	3390	0270	-	-	112.000,95	-	-	-	-	-	112.000,95
23/11/2022	P 410	15204	04124003504120000	3390	0270	-	-	68.995,00	-	-	-	-	-	68.995,00
25/11/2022	P 410	15204	28846005404130000	3390	0270	-	-	683.093,70	-	-	-	-	-	683.093,70
25/11/2022	P 410	15204	04302003504080000	3390	0270	-	-	1.226.782,63	-	-	-	-	-	1.226.782,63
25/11/2022	P 410	15204	04302003504140000	3390	0270	-	-	186.072,02	-	-	-	-	-	186.072,02
25/11/2022	P 410	15204	04122003504090000	3390	0270	-	-	3.526.048,00	-	-	-	-	-	3.526.048,00
29/11/2022	P 405	15204	04302003504080000	3390	0270	-	36.500.000,00	-	-	-	-	-	-	36.500.000,00
09/12/2022	P 419	15204	04302003504080000	3390	0101	-	-	13.000.000,00	-	-	-	-	-	13.000.000,00
15/12/2022	P 430	15204	04122003504100000	3390	0270	-	-	1.042,00	-	-	-	-	-	1.042,00
15/12/2022	P 430	15204	04302003504080000	3390	0270	-	-	469.751,08	-	-	-	-	-	469.751,08
	TOTAL DOS CRÉDITOS SUPLEMENTARES / FONTES					-	36.500.000,00	66.083.199,73	-	-	-	-	-	102.583.199,73

SERGIPE
GOVERNO DO ESTADO

Este documento foi assinado digitalmente por MARCOS FELIPE DE ALMEIDA GOMES

Documento assinado com certificado digital (DIGITAL) Verificação em: http://edocsergipe.se.gov.br/consultacodigo. Utilize o código: 6QUX-J1VY-LMX9-3BVB

GOVERNO DO ESTADO DE SERGIPE
SECRETARIA DA FAZENDA
SUPERINTENDÊNCIA DE FINANÇAS PÚBLICAS

DEMONSTRATIVO DE CRÉDITOS ADICIONAIS POR UG

Contas Anuais 2022
QUADRO 98
R$1,00

152040 - INSTITUTO DE PROM. E ASSIST. A SAUDE SERV. DE SERGIPE
15204 - INSTITUTO DE PROM. E ASSIST. A SAUDE SERV. DE SERGIPE

						REDUÇÕES ORÇAMENTÁRIAS / FONTES								
DATA	ATO	UO	PGR. DE TABALHO		FTE	REDUÇÃO	EXCESSO	ANULAÇÃO	SUPERÁVIT	CRED. REABERTO	OP. DE CRÉDITO	CONV. NÃO PREV	REN. REC. REV	TOTAL
01/11/2022	P 376	15204	04302003504140000	3390	0270	4.668.043,61	-	-	-	-	-	-	-	4.668.043,61
01/11/2022	P 376	15204	04302003504140000	4490	0270	331.956,39	-	-	-	-	-	-	-	331.956,39
01/11/2022	P 376	15204	28846005404130000	3190	0270	2.000.000,00	-	-	-	-	-	-	-	2.000.000,00
01/11/2022	P 376	15204	28846005404130000	3390	0270	3.000.000,00	-	-	-	-	-	-	-	3.000.000,00
23/11/2022	P 410	15204	04302003504140000	4490	0270	180.995,95	-	-	-	-	-	-	-	180.995,95
25/11/2022	P 410	15204	04122003504100000	3190	0270	2.247.165,50	-	-	-	-	-	-	-	2.247.165,50
25/11/2022	P 410	15204	04122003504100000	3191	0270	786.133,28	-	-	-	-	-	-	-	786.133,28
25/11/2022	P 410	15204	04122003504100000	3390	0270	154.501,99	-	-	-	-	-	-	-	154.501,99
25/11/2022	P 410	15204	04126003504070000	3390	0270	1.024.885,40	-	-	-	-	-	-	-	1.024.885,40
25/11/2022	P 410	15204	04126003504070000	4490	0270	4.268,00	-	-	-	-	-	-	-	4.268,00
25/11/2022	P 410	15204	04302003504140000	4490	0270	518.028,41	-	-	-	-	-	-	-	518.028,41
25/11/2022	P 410	15204	28846005404110000	4690	0270	203.920,07	-	-	-	-	-	-	-	203.920,07
25/11/2022	P 410	15204	28846005404130000	3190	0270	683.093,70	-	-	-	-	-	-	-	683.093,70
15/12/2022	P 430	15204	04122003504090000	3390	0270	106.065,80	-	-	-	-	-	-	-	106.065,80
15/12/2022	P 430	15204	04122003504100000	3190	0270	316.171,43	-	-	-	-	-	-	-	316.171,43
15/12/2022	P 430	15204	04122003504100000	3191	0270	11.069,39	-	-	-	-	-	-	-	11.069,39
15/12/2022	P 430	15204	04126003504070000	3390	0270	2.036,18	-	-	-	-	-	-	-	2.036,18
15/12/2022	P 430	15204	04302003504140000	3390	0270	12.072,04	-	-	-	-	-	-	-	12.072,04
15/12/2022	P 430	15204	04302003504140000	4490	0270	23.361,61	-	-	-	-	-	-	-	23.361,61
15/12/2022	P 430	15204	28846005404110000	4690	0270	16,63	-	-	-	-	-	-	-	16,63
	TOTAL DOS REDUÇÕES ORÇAMENTÁRIAS / FONTES					16.273.785,38	-	-	-	-	-	-	-	16.273.785,38

GOVERNO DO ESTADO DE SERGIPE
SECRETARIA DA FAZENDA
SUPERINTENDÊNCIA DE FINANÇAS PÚBLICAS

DEMONSTRATIVO DE CRÉDITOS ADICIONAIS POR UG

Contas Anuais 2022
QUADRO 98
R$1,00

154010 - FUNDO DE DESENV. DE REC. HUM. DA ADM. ESTADUAL
15401 - FUNDO DE DESENV. DE REC. HUM. DA ADM. ESTADUAL

						CRÉDITOS SUPLEMENTARES / FONTES								
DATA	ATO	UO	PGR. DE TABALHO		FTE	REDUÇÃO	EXCESSO	ANULAÇÃO	SUPERÁVIT	CRED. REABERTO	OP. DE CRÉDITO	CONV. NÃO PREV	REN. REC. REV	TOTAL
22/04/2022	P 145	15401	04126001705190000	4490	0270	-	-	230.700,00	-	-	-	-	-	230.700,00
18/08/2022	P 290	15401	04128001704970000	3390	0270	-	-	-	50.000,00	-	-	-	-	50.000,00
18/08/2022	P 290	15401	04126001705190000	4490	0270	-	-	-	850.000,00	-	-	-	-	850.000,00
18/08/2022	P 290	15401	04126001705190000	3390	0270	-	-	-	100.000,00	-	-	-	-	100.000,00
06/10/2022	P 342	15401	04122003508300000	3390	0270	-	-	450.000,00	-	-	-	-	-	450.000,00
25/11/2022	P 407	15401	04126001705190000	4490	0270	-	-	1.046.078,34	-	-	-	-	-	1.046.078,34
07/12/2022	P 418	15401	04126001705190000	3390	0270	-	-	45.450,00	-	-	-	-	-	45.450,00
15/12/2022	P 430	15401	04122003508300000	3390	0270	-	-	765.900,00	-	-	-	-	-	765.900,00
	TOTAL DOS CRÉDITOS SUPLEMENTARES / FONTES					-	-	2.538.128,34	1.000.000,00	-	-	-	-	3.538.128,34

SERGIPE
GOVERNO DO ESTADO

Este documento foi assinado digitalmente por MARCOS FELIPE DE ALMEIDA GOMES

Documento assinado com certificado digital (DIGITAL) Verificação em: http://edocsergipe.se.gov.br/consultacodigo. Utilize o código: 6QUX-J1VY-LMX9-3BVB

GOVERNO DO ESTADO DE SERGIPE
SECRETARIA DA FAZENDA
SUPERINTENDÊNCIA DE FINANÇAS PÚBLICAS

DEMONSTRATIVO DE CRÉDITOS ADICIONAIS POR UG

Contas Anuais 2022
QUADRO 98
R$1,00

154010 - FUNDO DE DESENV. DE REC. HUM. DA ADM. ESTADUAL
15401 - FUNDO DE DESENV. DE REC. HUM. DA ADM. ESTADUAL

REDUÇÕES ORÇAMENTÁRIAS / FONTES

DATA	ATO	UO	PGR. DE TABALHO		FTE	REDUÇÃO	EXCESSO	ANULAÇÃO	SUPERÁVIT	CRED. REABERTO	OP. DE CRÉDITO	CONV. NÃO PREV	REN. REC. REV	TOTAL
22/04/2022	P 145	15401	04122003508300000	3390	0270	200.000,00	-	-	-	-	-	-	-	200.000,00
22/04/2022	P 145	15401	0412800170498000 0	4490	0270	30.700,00	-	-	-	-	-	-	-	30.700,00
06/10/2022	P 342	15401	04126001705190000	4490	0270	450.000,00	-	-	-	-	-	-	-	450.000,00
25/11/2022	P 407	15401	04122003508300000	3390	0270	597.900,00	-	-	-	-	-	-	-	597.900,00
25/11/2022	P 407	15401	04126001705190000	3390	0270	176.575,54	-	-	-	-	-	-	-	176.575,54
25/11/2022	P 407	15401	04128001704970000	3390	0270	125.797,80	-	-	-	-	-	-	-	125.797,80
25/11/2022	P 407	15401	0412800170498000 0	3390	0270	16.700,00	-	-	-	-	-	-	-	16.700,00
25/11/2022	P 407	15401	0412800170498000 0	4490	0270	42.950,00	-	-	-	-	-	-	-	42.950,00
25/11/2022	P 407	15401	04128001705180000	3390	0270	86.155,00	-	-	-	-	-	-	-	86.155,00
07/12/2022	P 418	15401	04128001705180000	3390	0270	45.450,00	-	-	-	-	-	-	-	45.450,00
	TOTAL DOS REDUÇÕES ORÇAMENTÁRIAS / FONTES					1.772.228,34	-	-	-	-	-	-	-	1.772.228,34

GOVERNO DO ESTADO DE SERGIPE
SECRETARIA DA FAZENDA
SUPERINTENDÊNCIA DE FINANÇAS PÚBLICAS

DEMONSTRATIVO DE CRÉDITOS ADICIONAIS POR UG

Contas Anuais 2022
QUADRO 98
R$1,00

161010 - SECRETARIA DE ESTADO DA FAZENDA
00001 - GESTÃO TESOURO

CRÉDITOS SUPLEMENTARES / FONTES

DATA	ATO	UO	PGR. DE TABALHO		FTE	REDUÇÃO	EXCESSO	ANULAÇÃO	SUPERÁVIT	CRED. REABERTO	OP. DE CRÉDITO	CONV. NÃO PREV	REN. REC. REV	TOTAL
18/07/2022	P 236	16101	04126001702610000	3390	0101	-	-	3.200.000,00	-	-	-	-	-	3.200.000,00
18/07/2022	P 236	16101	04126001702610000	4490	0101	-	-	800.000,00	-	-	-	-	-	800.000,00
15/09/2022	P 314	16102	04123005402320000	3390	0101	-	-	12.000.000,00	-	-	-	-	-	12.000.000,00
15/09/2022	P 314	16102	28843005402380000	3290	0101	-	-	17.000.000,00	-	-	-	-	-	17.000.000,00
06/10/2022	P 339	16102	04123005402360000	3390	0101	-	-	20.000.000,00	-	-	-	-	-	20.000.000,00
10/10/2022	P 346	16101	04126001702610000	3390	0101	-	-	3.009.516,00	-	-	-	-	-	3.009.516,00
10/10/2022	P 346	16101	04126001702610000	4490	0101	-	-	654.000,00	-	-	-	-	-	654.000,00
08/11/2022	P 380	16102	28844005402410000	3290	0101	-	700.000,00	-	-	-	-	-	-	700.000,00
08/11/2022	P 380	16102	28841005402370000	4690	0101	-	2.900.000,00	-	-	-	-	-	-	2.900.000,00
08/11/2022	P 380	16102	28841005402370000	3290	0101	-	52.900.000,00	-	-	-	-	-	-	52.900.000,00
08/11/2022	P 380	16102	28844005402410000	4690	0101	-	500.000,00	-	-	-	-	-	-	500.000,00
08/11/2022	P 380	16102	04123005402360000	3390	0101	-	23.000.000,00	-	-	-	-	-	-	23.000.000,00
10/11/2022	P 383	16102	28843005402380000	3290	0101	-	-	8.400.000,00	-	-	-	-	-	8.400.000,00
10/11/2022	P 383	16102	04123005402320000	3390	0101	-	-	23.000.000,00	-	-	-	-	-	23.000.000,00
10/11/2022	P 383	16102	28841005402370000	3290	0101	-	-	5.700.000,00	-	-	-	-	-	5.700.000,00
25/11/2022	P 402	16101	04122003602620000	3390	0101	-	-	1.700.000,00	-	-	-	-	-	1.700.000,00
19/12/2022	P 447	16102	04123005402320000	3390	0101	-	-	2.500.000,00	-	-	-	-	-	2.500.000,00
22/12/2022	P 451	16102	04123005402360000	3390	0101	-	-	5.450.000,00	-	-	-	-	-	5.450.000,00
	TOTAL DOS CRÉDITOS SUPLEMENTARES / FONTES					-	80.000.000,00	103.413.516,00	-	-	-	-	-	183.413.516,00

SERGIPE
GOVERNO DO ESTADO

Este documento foi assinado digitalmente por MARCOS FELIPE DE ALMEIDA GOMES

Documento assinado com certificado digital (DIGITAL) Verificação em: http://edocsergipe.se.gov.br/consultacodigo. Utilize o código: 6QUX-J1VY-LMX9-3BVB

GOVERNO DO ESTADO DE SERGIPE
SECRETARIA DA FAZENDA
SUPERINTENDÊNCIA DE FINANÇAS PÚBLICAS

DEMONSTRATIVO DE CRÉDITOS ADICIONAIS POR UG

Contas Anuais 2022
QUADRO 98
R$1,00

161010 - SECRETARIA DE ESTADO DA FAZENDA
00001 - GESTÃO TESOURO

							REDUÇÕES ORÇAMENTÁRIAS / FONTES							
DATA	ATO	UO	PGR. DE TABALHO		FTE	REDUÇÃO	EXCESSO	ANULAÇÃO	SUPERÁVIT	CRED. REABERTO	OP. DE CRÉDITO	CONV. NÃO PREV	REN. REC. REV	TOTAL
07/01/2022	P 24	16102	04123005402320000	3390	0101	4.813.000,00	-	-	-	-	-	-	-	4.813.000,00
08/02/2022	P 36	16102	04123005402320000	3390	0101	1.763.437,30	-	-	-	-	-	-	-	1.763.437,30
04/03/2022	P 59	16102	04123005402320000	3390	0101	10.030.000,00	-	-	-	-	-	-	-	10.030.000,00
08/03/2022	P 70	16102	04123005402320000	3390	0101	300.000,00	-	-	-	-	-	-	-	300.000,00
16/03/2022	P 75	16102	04123005402320000	3390	0101	518.657,79	-	-	-	-	-	-	-	518.657,79
01/04/2022	P 116	16102	04123005402320000	3390	0101	52.280,04	-	-	-	-	-	-	-	52.280,04
05/05/2022	P 175	16102	04123005402320000	3390	0101	1.500.000,00	-	-	-	-	-	-	-	1.500.000,00
12/05/2022	P 174	16102	04123005402320000	3390	0101	1.500.000,00	-	-	-	-	-	-	-	1.500.000,00
02/06/2022	P 196	16102	04123005402320000	3390	0101	100.000,00	-	-	-	-	-	-	-	100.000,00
06/06/2022	P 202	16102	04123005402320000	3390	0101	540.000,00	-	-	-	-	-	-	-	540.000,00
18/07/2022	P 236	16101	04122001702700000	3390	0291	1.100.000,00	-	-	-	-	-	-	-	1.100.000,00
18/07/2022	P 236	16101	04122001702700000	4490	0291	800.000,00	-	-	-	-	-	-	-	800.000,00
18/07/2022	P 236	16101	04122001702710000	3390	0291	1.000.000,00	-	-	-	-	-	-	-	1.000.000,00
18/07/2022	P 236	16101	04122001702720000	3390	0291	1.100.000,00	-	-	-	-	-	-	-	1.100.000,00
15/09/2022	P 314	16102	28843005402380000	4690	0101	10.000.000,00	-	-	-	-	-	-	-	10.000.000,00
15/09/2022	P 314	16102	28844005402410000	3290	0101	7.000.000,00	-	-	-	-	-	-	-	7.000.000,00
04/10/2022	P 334	16101	04122001702700000	3390	0291	1.200.000,00	-	-	-	-	-	-	-	1.200.000,00
04/10/2022	P 334	16101	04122001702720000	3390	0291	2.000.000,00	-	-	-	-	-	-	-	2.000.000,00
05/10/2022	P 339	16101	04122001702700000	4490	0291	2.100.000,00	-	-	-	-	-	-	-	2.100.000,00
06/10/2022	P 339	16101	04122001702700000	3390	0291	1.398.643,20	-	-	-	-	-	-	-	1.398.643,20
06/10/2022	P 339	16101	04122001702710000	3390	0291	2.000.000,00	-	-	-	-	-	-	-	2.000.000,00
06/10/2022	P 339	16101	04122001702710000	4490	0291	1.000.000,00	-	-	-	-	-	-	-	1.000.000,00
06/10/2022	P 342	16101	04122001702700000	3390	0291	80.959,00	-	-	-	-	-	-	-	80.959,00
06/10/2022	P 342	16101	04122001702700000	4490	0291	300.000,00	-	-	-	-	-	-	-	300.000,00
06/10/2022	P 342	16101	04122001702710000	3390	0291	50.000,00	-	-	-	-	-	-	-	50.000,00
06/10/2022	P 342	16101	04122001702710000	4490	0291	400.000,00	-	-	-	-	-	-	-	400.000,00
06/10/2022	P 342	16101	04122001702720000	3390	0291	1.319.041,00	-	-	-	-	-	-	-	1.319.041,00
06/10/2022	P 342	16101	04122001702720000	4490	0291	400.000,00	-	-	-	-	-	-	-	400.000,00
06/10/2022	P 342	16101	04122001702730000	3390	0291	400.000,00	-	-	-	-	-	-	-	400.000,00
06/10/2022	P 370	16101	04122001702710000	3390	0291	500.000,00	-	-	-	-	-	-	-	500.000,00
09/11/2022	P 381	16102	28841005402370000	3290	0101	3.000.000,00	-	-	-	-	-	-	-	3.000.000,00
10/11/2022	P 383	16102	04123005402360000	3390	0101	19.000.000,00	-	-	-	-	-	-	-	19.000.000,00
10/11/2022	P 383	16102	28841005402370000	3290	0101	12.400.000,00	-	-	-	-	-	-	-	12.400.000,00
10/11/2022	P 383	16102	28843005402380000	4690	0101	5.700.000,00	-	-	-	-	-	-	-	5.700.000,00
14/11/2022	P 386	16102	28841005402370000	3290	0101	50.000,00	-	-	-	-	-	-	-	50.000,00
17/11/2022	P 388	16102	28841005402370000	3290	0101	837.746,00	-	-	-	-	-	-	-	837.746,00
21/11/2022	P 390	16102	28841005402370000	3290	0101	1.320.000,00	-	-	-	-	-	-	-	1.320.000,00
22/11/2022	P 407	16102	28841005402370000	3290	0101	470.000,00	-	-	-	-	-	-	-	470.000,00
23/11/2022	P 398	16102	28841005402370000	3290	0101	2.850.000,00	-	-	-	-	-	-	-	2.850.000,00
24/11/2022	P 398	16102	28841005402370000	3290	0101	540.000,00	-	-	-	-	-	-	-	540.000,00
24/11/2022	P 400	16102	28841005402370000	3290	0101	15.290.000,00	-	-	-	-	-	-	-	15.290.000,00
25/11/2022	P 402	16102	28841005402370000	3290	0101	830.000,00	-	-	-	-	-	-	-	830.000,00
25/11/2022	P 414	16102	28841005402370000	3290	0101	780.000,00	-	-	-	-	-	-	-	780.000,00
28/11/2022	P 400	16102	28841005402370000	3290	0101	305.500,00	-	-	-	-	-	-	-	305.500,00
02/12/2022	P 415	16102	28841005402370000	3290	0101	125.000,00	-	-	-	-	-	-	-	125.000,00
02/12/2022	P 419	16102	28841005402370000	3290	0101	140.000,00	-	-	-	-	-	-	-	140.000,00
05/12/2022	P 415	16102	28841005402370000	3290	0101	200.000,00	-	-	-	-	-	-	-	200.000,00
06/12/2022	P 416	16102	28841005402370000	3290	0101	383.000,00	-	-	-	-	-	-	-	383.000,00
07/12/2022	P 416	16102	28841005402370000	3290	0101	4.000.000,00	-	-	-	-	-	-	-	4.000.000,00

SERGIPE
GOVERNO DO ESTADO

Este documento foi assinado digitalmente por MARCOS FELIPE DE ALMEIDA GOMES

Documento assinado com certificado digital (DIGITAL) Verificação em: http://edocsergipe.se.gov.br/consultacodigo. Utilize o código: 6QUX-J1VY-LMX9-3BVB

GOVERNO DO ESTADO DE SERGIPE
SECRETARIA DA FAZENDA
SUPERINTENDÊNCIA DE FINANÇAS PÚBLICAS

DEMONSTRATIVO DE CRÉDITOS ADICIONAIS POR UG

Contas Anuais 2022
QUADRO 98
R$1,00

161010 - SECRETARIA DE ESTADO DA FAZENDA
00001 - GESTÃO TESOURO

REDUÇÕES ORÇAMENTÁRIAS / FONTES

DATA	ATO	UO	PGR. DE TABALHO		FTE	REDUÇÃO	EXCESSO	ANULAÇÃO	SUPERÁVIT	CRED. REABERTO	OP. DE CRÉDITO	CONV. NÃO PREV	REN. REC. REV	TOTAL
15/12/2022	P 430	16102	28841005402370000	3290	0101	5.200.000,00	-	-	-	-	-	-	-	5.200.000,00
16/12/2022	P 434	16102	28841005402370000	3290	0101	2.922.302,12	-	-	-	-	-	-	-	2.922.302,12
19/12/2022	P 437	16102	28841005402370000	3290	0101	3.000.000,00	-	-	-	-	-	-	-	3.000.000,00
19/12/2022	P 444	16102	28841005402370000	3290	0101	5.000.000,00	-	-	-	-	-	-	-	5.000.000,00
19/12/2022	P 447	16102	04123005402360000	3390	0101	3.692.000,00	-	-	-	-	-	-	-	3.692.000,00
	TOTAL DOS REDUÇÕES ORÇAMENTÁRIAS / FONTES					143.301.566,45	-	-	-	-	-	-	-	143.301.566,45

GOVERNO DO ESTADO DE SERGIPE
SECRETARIA DA FAZENDA
SUPERINTENDÊNCIA DE FINANÇAS PÚBLICAS

DEMONSTRATIVO DE CRÉDITOS ADICIONAIS POR UG

Contas Anuais 2022
QUADRO 98
R$1,00

164020 - FUNDO DE INCENTIVO A ARREC. TRIBUTARIA
16402 - FUNDO DE INCENTIVO A ARREC. TRIBUTÁRIA

CRÉDITOS SUPLEMENTARES / FONTES

DATA	ATO	UO	PGR. DE TABALHO		FTE	REDUÇÃO	EXCESSO	ANULAÇÃO	SUPERÁVIT	CRED. REABERTO	OP. DE CRÉDITO	CONV. NÃO PREV	REN. REC. REV	TOTAL
03/01/2022	P 27	16402	04126001702430000	3390	0270	-	-	500.000,00	-	-	-	-	-	500.000,00
03/03/2022	P 59	16402	04122001702550000	4490	0270	-	-	500.000,00	-	-	-	-	-	500.000,00
12/05/2022	P 174	16402	04122001702490000	3390	0270	-	-	1.300.000,00	-	-	-	-	-	1.300.000,00
12/05/2022	P 174	16402	04122001702550000	4490	0270	-	-	200.000,00	-	-	-	-	-	200.000,00
20/09/2022	P 317	16402	04126001702430000	3390	0270	-	-	500.000,00	-	-	-	-	-	500.000,00
24/11/2022	P 402	16402	04122001702490000	3390	0270	-	-	700.000,00	-	-	-	-	-	700.000,00
24/11/2022	P 402	16402	04122001702550000	4490	0270	-	-	800.000,00	-	-	-	-	-	800.000,00
24/11/2022	P 402	16402	04126001702430000	3390	0270	-	-	400.000,00	-	-	-	-	-	400.000,00
24/11/2022	P 402	16402	04126001702430000	4490	0270	-	-	900.000,00	-	-	-	-	-	900.000,00
	TOTAL DOS CRÉDITOS SUPLEMENTARES / FONTES					-	-	5.800.000,00	-	-	-	-	-	5.800.000,00

GOVERNO DO ESTADO DE SERGIPE
SECRETARIA DA FAZENDA
SUPERINTENDÊNCIA DE FINANÇAS PÚBLICAS

DEMONSTRATIVO DE CRÉDITOS ADICIONAIS POR UG

Contas Anuais 2022
QUADRO 98
R$1,00

164020 - FUNDO DE INCENTIVO A ARREC. TRIBUTARIA
16402 - FUNDO DE INCENTIVO A ARREC. TRIBUTÁRIA

REDUÇÕES ORÇAMENTÁRIAS / FONTES

DATA	ATO	UO	PGR. DE TABALHO		FTE	REDUÇÃO	EXCESSO	ANULAÇÃO	SUPERÁVIT	CRED. REABERTO	OP. DE CRÉDITO	CONV. NÃO PREV	REN. REC. REV	TOTAL
03/01/2022	P 27	16402	04122001702490000	3390	0270	500.000,00	-	-	-	-	-	-	-	500.000,00
03/03/2022	P 59	16402	04122001702490000	3390	0270	500.000,00	-	-	-	-	-	-	-	500.000,00
20/09/2022	P 317	16402	04122001702490000	3390	0270	500.000,00	-	-	-	-	-	-	-	500.000,00
24/11/2022	P 402	16402	04122001702470000	3190	0270	2.100.000,00	-	-	-	-	-	-	-	2.100.000,00
24/11/2022	P 402	16402	04122001702570000	4490	0270	700.000,00	-	-	-	-	-	-	-	700.000,00
	TOTAL DOS REDUÇÕES ORÇAMENTÁRIAS / FONTES					4.300.000,00	-	-	-	-	-	-	-	4.300.000,00

SERGIPE
GOVERNO DO ESTADO

Este documento foi assinado digitalmente por MARCOS FELIPE DE ALMEIDA GOMES

Documento assinado com certificado digital (DIGITAL) Verificação em: http://edocsergipe.se.gov.br/consultacodigo. Utilize o código: 6QUX-J1VY-LMX9-3BVB

GOVERNO DO ESTADO DE SERGIPE
SECRETARIA DA FAZENDA
SUPERINTENDÊNCIA DE FINANÇAS PÚBLICAS

DEMONSTRATIVO DE CRÉDITOS ADICIONAIS POR UG

Contas Anuais 2022
QUADRO 98
R$1,00

164030 - FUNDO DE AVAL DO ESTADO DE SERGIPE
16403 - FUNDO DE AVAL DO ESTADO DE SERGIPE

REDUÇÕES ORÇAMENTÁRIAS / FONTES

DATA	ATO	UO	PGR. DE TABALHO		FTE	REDUÇÃO	EXCESSO	ANULAÇÃO	SUPERÁVIT	CRED. REABERTO	OP. DE CRÉDITO	CONV. NÃO PREV	REN. REC. REV	TOTAL
08/04/2022	P 125	16403	04694002102310000	3390	0270	30.000,00	-	-	-	-	-	-	-	30.000,00
14/10/2022	P 350	16403	04694002102310000	3390	0270	75.000,00	-	-	-	-	-	-	-	75.000,00
	TOTAL DOS REDUÇÕES ORÇAMENTÁRIAS / FONTES					105.000,00	-	-	-	-	-	-	-	105.000,00

GOVERNO DO ESTADO DE SERGIPE
SECRETARIA DA FAZENDA
SUPERINTENDÊNCIA DE FINANÇAS PÚBLICAS

DEMONSTRATIVO DE CRÉDITOS ADICIONAIS POR UG

Contas Anuais 2022
QUADRO 98
R$1,00

171010 - SECRETARIA DE ESTADO DO DESENVOLVIMENTO AGRARIO E DA PESCA
00001 - GESTÃO TESOURO

CRÉDITOS SUPLEMENTARES / FONTES

DATA	ATO	UO	PGR. DE TABALHO		FTE	REDUÇÃO	EXCESSO	ANULAÇÃO	SUPERÁVIT	CRED. REABERTO	OP. DE CRÉDITO	CONV. NÃO PREV	REN. REC. REV	TOTAL
01/02/2022	P 28	17101	20606002203250000	3390	0224	-	-	2.200.000,00	-	-	-	-	-	2.200.000,00
04/02/2022	P 31	17101	20605002203290000	3390	0224	-	-	300.000,00	-	-	-	-	-	300.000,00
04/03/2022	P 62	17101	20122003702260000	4490	0101	-	-	1.000,00	-	-	-	-	-	1.000,00
10/03/2022	P 70	17101	20606002203250000	3390	0101	-	-	750.550,71	-	-	-	-	-	750.550,71
11/04/2022	P 125	17101	20606002209090000	4450	0101	-	-	20.000,00	-	-	-	-	-	20.000,00
12/04/2022	P 125	17101	20606002203250000	3390	0150	-	-	120.000,00	-	-	-	-	-	120.000,00
22/04/2022	P 148	17101	20606002209090000	4450	0101	-	-	25.000,00	-	-	-	-	-	25.000,00
03/05/2022	P 165	17101	28846005403300000	4490	0224	-	-	1.600.000,00	-	-	-	-	-	1.600.000,00
19/05/2022	P 178	17101	20606002209090000	3350	0101	-	-	100.000,00	-	-	-	-	-	100.000,00
01/06/2022	P 190	17101	28846005403300000	3390	0224	-	-	40.000,00	-	-	-	-	-	40.000,00
06/07/2022	P 224	17101	20606002203250000	3390	0150	-	-	61.000,00	-	-	-	-	-	61.000,00
06/07/2022	P 259	17101	20608002203230000	3320	0101	-	-	333.796,00	-	-	-	-	-	333.796,00
17/08/2022	P 283	17101	20606002203250000	3390	0150	-	-	100.000,00	-	-	-	-	-	100.000,00
17/08/2022	P 283	17101	20122003702260000	3390	0101	-	-	360.000,00	-	-	-	-	-	360.000,00
25/08/2022	P 295	17101	20606002208870000	4490	0101	-	-	153.789,51	-	-	-	-	-	153.789,51
25/08/2022	P 295	17101	20606002208870000	3390	0101	-	-	10.000,00	-	-	-	-	-	10.000,00
02/09/2022	P 302	17101	20606002203250000	4490	0150	-	-	700.000,00	-	-	-	-	-	700.000,00
03/10/2022	P 334	17101	28846005403300000	3390	0224	-	-	1.489.632,17	-	-	-	-	-	1.489.632,17
03/10/2022	P 339	17101	20122003703310000	3190	0101	-	-	2.000.000,00	-	-	-	-	-	2.000.000,00
03/10/2022	P 334	17101	20606002203250000	3390	0150	-	-	200.000,00	-	-	-	-	-	200.000,00
03/10/2022	P 339	17101	20122003703310000	3191	0101	-	-	180.000,00	-	-	-	-	-	180.000,00
06/10/2022	P 339	17101	20606002203250000	4490	0101	-	-	130.000,00	-	-	-	-	-	130.000,00
03/11/2022	P 373	17101	20122003703310000	3390	0101	-	-	30.000,00	-	-	-	-	-	30.000,00
14/11/2022	P 388	17101	20122003702260000	3390	0101	-	-	190.000,00	-	-	-	-	-	190.000,00
16/12/2022	P 434	17101	20122003703310000	3191	0101	-	-	7.500,00	-	-	-	-	-	7.500,00
	TOTAL DOS CRÉDITOS SUPLEMENTARES / FONTES					-	-	11.102.268,39	-	-	-	-	-	11.102.268,39

SERGIPE
GOVERNO DO ESTADO

Este documento foi assinado digitalmente por MARCOS FELIPE DE ALMEIDA GOMES

Documento assinado com certificado digital (DIGITAL) Verificação em: http://edocsergipe.se.gov.br/consultacodigo. Utilize o código: 6QUX-J1VY-LMX9-3BVB

GOVERNO DO ESTADO DE SERGIPE
SECRETARIA DA FAZENDA
SUPERINTENDÊNCIA DE FINANÇAS PÚBLICAS

DEMONSTRATIVO DE CRÉDITOS ADICIONAIS POR UG

Contas Anuais 2022
QUADRO 98
R$1,00

171010 - SECRETARIA DE ESTADO DO DESENVOLVIMENTO AGRARIO E DA PESCA
00001 - GESTÃO TESOURO

						REDUÇÕES ORÇAMENTÁRIAS / FONTES								
DATA	ATO	UO	PGR. DE TABALHO		FTE	REDUÇÃO	EXCESSO	ANULAÇÃO	SUPERÁVIT	CRED. REABERTO	OP. DE CRÉDITO	CONV. NÃO PREV	REN. REC. REV	TOTAL
01/02/2022	P 28	17101	20605002203290000	4490	0224	2.200.000,00	-	-	-	-	-	-	-	2.200.000,00
04/02/2022	P 31	17101	20605002203290000	4490	0224	300.000,00	-	-	-	-	-	-	-	300.000,00
04/03/2022	P 59	17101	20606002208870000	4490	0290	955.997,41	-	-	-	-	-	-	-	955.997,41
04/03/2022	P 62	17101	20126003708130000	4490	0101	1.000,00	-	-	-	-	-	-	-	1.000,00
10/03/2022	P 70	17101	20606002208870000	4490	0290	750.550,71	-	-	-	-	-	-	-	750.550,71
11/04/2022	P 125	17101	20606002209090000	3350	0101	20.000,00	-	-	-	-	-	-	-	20.000,00
12/04/2022	P 125	17101	20606002203250000	4490	0224	120.000,00	-	-	-	-	-	-	-	120.000,00
22/04/2022	P 148	17101	20606002209090000	3350	0101	25.000,00	-	-	-	-	-	-	-	25.000,00
03/05/2022	P 165	17101	20605002203290000	3390	0224	138.610,00	-	-	-	-	-	-	-	138.610,00
03/05/2022	P 165	17101	20605002203290000	4490	0224	1.400.000,00	-	-	-	-	-	-	-	1.400.000,00
03/05/2022	P 165	17101	20606002203250000	4490	0224	61.390,00	-	-	-	-	-	-	-	61.390,00
18/05/2022	P 178	17101	20606002209090000	4450	0101	23.656,00	-	-	-	-	-	-	-	23.656,00
01/06/2022	P 190	17101	28846005403300000	4490	0224	40.000,00	-	-	-	-	-	-	-	40.000,00
08/06/2022	P 196	17101	20606002209090000	4450	0101	230.000,00	-	-	-	-	-	-	-	230.000,00
08/06/2022	P 211	17101	20606002209090000	4450	0101	50.000,00	-	-	-	-	-	-	-	50.000,00
21/06/2022	P 211	17101	20606002209090000	3350	0101	20.000,00	-	-	-	-	-	-	-	20.000,00
21/06/2022	P 211	17101	20606002209090000	4450	0101	10.000,00	-	-	-	-	-	-	-	10.000,00
22/06/2022	P 211	17101	20606002209090000	3350	0101	20.000,00	-	-	-	-	-	-	-	20.000,00
06/07/2022	P 224	17101	20606002203250000	4490	0224	61.000,00	-	-	-	-	-	-	-	61.000,00
06/07/2022	P 259	17101	20606002208870000	3390	0290	333.796,00	-	-	-	-	-	-	-	333.796,00
04/08/2022	P 269	17101	20606002208870000	4490	0290	1.430.000,00	-	-	-	-	-	-	-	1.430.000,00
04/08/2022	P 272	17101	20606002208870000	4490	0290	200.000,00	-	-	-	-	-	-	-	200.000,00
05/08/2022	P 333	17101	20606002208870000	4490	0290	600.000,00	-	-	-	-	-	-	-	600.000,00
17/08/2022	P 283	17101	20606002208870000	3390	0290	460.000,00	-	-	-	-	-	-	-	460.000,00
02/09/2022	P 302	17101	20606002208870000	4490	0290	700.000,00	-	-	-	-	-	-	-	700.000,00
21/09/2022	P 320	17101	20606002208870000	3390	0290	1.500.000,00	-	-	-	-	-	-	-	1.500.000,00
21/09/2022	P 320	17101	20606002208870000	4490	0290	7.000.000,00	-	-	-	-	-	-	-	7.000.000,00
03/10/2022	P 334	17101	20606002203250000	4490	0224	200.000,00	-	-	-	-	-	-	-	200.000,00
03/10/2022	P 334	17101	28846005403300000	4490	0224	1.489.632,17	-	-	-	-	-	-	-	1.489.632,17
03/10/2022	P 339	17101	20606002208870000	3390	0290	2.180.000,00	-	-	-	-	-	-	-	2.180.000,00
04/10/2022	P 370	17101	20606002208870000	3390	0290	800.000,00	-	-	-	-	-	-	-	800.000,00
06/10/2022	P 339	17101	20605002203290000	3390	0101	69.950,00	-	-	-	-	-	-	-	69.950,00
06/10/2022	P 339	17101	21631002202420000	4490	0101	60.050,00	-	-	-	-	-	-	-	60.050,00
21/10/2022	P 361	17101	20606002208870000	4490	0290	1.000.000,00	-	-	-	-	-	-	-	1.000.000,00
01/11/2022	P 372	17101	20606002208870000	3390	0290	934.996,48	-	-	-	-	-	-	-	934.996,48
03/11/2022	P 373	17101	20126003708130000	4490	0101	19.000,00	-	-	-	-	-	-	-	19.000,00
03/11/2022	P 373	17101	20606002208870000	4490	0101	11.000,00	-	-	-	-	-	-	-	11.000,00
03/11/2022	P 376	17101	20606002208870000	3390	0290	761.207,52	-	-	-	-	-	-	-	761.207,52
03/11/2022	P 376	17101	20606002208870000	4490	0290	203.451,88	-	-	-	-	-	-	-	203.451,88
03/11/2022	P 376	17101	20606002208870000	3390	0291	30.000,00	-	-	-	-	-	-	-	30.000,00
03/11/2022	P 376	17101	20606002208870000	4490	0291	140.000,00	-	-	-	-	-	-	-	140.000,00
03/11/2022	P 376	17101	21631002202420000	3390	0224	250.000,00	-	-	-	-	-	-	-	250.000,00
03/11/2022	P 376	17101	21631002202420000	4490	0224	1.115.340,60	-	-	-	-	-	-	-	1.115.340,60
11/11/2022	P 384	17101	20606002203250000	4490	0250	15.340,60	-	-	-	-	-	-	-	15.340,60
11/11/2022	P 384	17101	21631002202420000	3390	0224	50.000,00	-	-	-	-	-	-	-	50.000,00
11/11/2022	P 384	17101	21631002202420000	4490	0224	384.659,40	-	-	-	-	-	-	-	384.659,40
14/11/2022	P 388	17101	20606002203250000	4490	0250	50.050,00	-	-	-	-	-	-	-	50.050,00
14/11/2022	P 388	17101	21631002202420000	3390	0101	50.000,00	-	-	-	-	-	-	-	50.000,00
14/11/2022	P 388	17101	21631002202420000	4490	0101	89.950,00	-	-	-	-	-	-	-	89.950,00

SERGIPE
GOVERNO DO ESTADO

Este documento foi assinado digitalmente por MARCOS FELIPE DE ALMEIDA GOMES

Documento assinado com certificado digital (DIGITAL) Verificação em: http://edocsergipe.se.gov.br/consultacodigo. Utilize o código: 6QUX-J1VY-LMX9-3BVB

GOVERNO DO ESTADO DE SERGIPE
SECRETARIA DA FAZENDA
SUPERINTENDÊNCIA DE FINANÇAS PÚBLICAS

DEMONSTRATIVO DE CRÉDITOS ADICIONAIS POR UG

Contas Anuais 2022
QUADRO 98
R$1,00

171010 - SECRETARIA DE ESTADO DO DESENVOLVIMENTO AGRARIO E DA PESCA
00001 - GESTÃO TESOURO

REDUÇÕES ORÇAMENTÁRIAS / FONTES														
DATA	ATO	UO	PGR. DE TABALHO		FTE	REDUÇÃO	EXCESSO	ANULAÇÃO	SUPERÁVIT	CRED. REABERTO	OP. DE CRÉDITO	CONV. NÃO PREV	REN. REC. REV	TOTAL
21/11/2022	P 390	17101	20606002209090000	4450	0101	100.000,00	-	-	-	-	-	-	-	100.000,00
22/11/2022	P 390	17101	20606002203250000	4490	0224	40.000,00	-	-	-	-	-	-	-	40.000,00
16/12/2022	P 434	17101	20606002203250000	3390	0101	7.500,00	-	-	-	-	-	-	-	7.500,00
	TOTAL DOS REDUÇÕES ORÇAMENTÁRIAS / FONTES					28.703.128,77	-	-	-	-	-	-	-	28.703.128,77

SERGIPE
GOVERNO DO ESTADO

Este documento foi assinado digitalmente por MARCOS FELIPE DE ALMEIDA GOMES

Documento assinado com certificado digital (DIGITAL) Verificação em: http://edocsergipe.se.gov.br/consultacodigo. Utilize o código: 6QUX-J1VY-LMX9-3BVB

GOVERNO DO ESTADO DE SERGIPE
SECRETARIA DA FAZENDA
SUPERINTENDÊNCIA DE FINANÇAS PÚBLICAS

DEMONSTRATIVO DE CRÉDITOS ADICIONAIS POR UG

Contas Anuais 2022
QUADRO 98
R$1,00

173010 - EMPRESA DE DESENVOLVIMENTO AGROPECUARIO DE SERGIPE
17301 - EMPRESA DE DESENVOLVIMENTO AGROPECUÁRIO DE SERGIPE

						CRÉDITOS SUPLEMENTARES / FONTES								
DATA	ATO	UO	PGR. DE TABALHO		FTE	REDUÇÃO	EXCESSO	ANULAÇÃO	SUPERÁVIT	CRED. REABERTO	OP. DE CRÉDITO	CONV. NÃO PREV	REN. REC. REV	TOTAL
01/02/2022	P 28	17301	20606003700850000	3390	0224	-	-	150.000,00	-	-	-	-	-	150.000,00
01/02/2022	P 28	17301	20606002201240000	3390	0224	-	-	200.000,00	-	-	-	-	-	200.000,00
01/02/2022	P 28	17301	20606003700850000	4490	0224	-	-	150.000,00	-	-	-	-	-	150.000,00
01/02/2022	P 28	17301	20631002201220000	3390	0224	-	-	200.000,00	-	-	-	-	-	200.000,00
03/02/2022	P 31	17301	20606002201240000	3390	0270	-	-	350.000,00	-	-	-	-	-	350.000,00
15/02/2022	P 042	17301	20606003700860000	4490	0270	-	-	80.000,00	-	-	-	-	-	80.000,00
03/03/2022	P 62	17301	20606002201170000	4490	0224	-	-	1.983.000,00	-	-	-	-	-	1.983.000,00
03/03/2022	P 62	17301	20631002201220000	3390	0120	-	-	61.493,34	-	-	-	-	-	61.493,34
04/04/2022	P 116	17301	20606002207500000	3390	0224	-	-	130.000,00	-	-	-	-	-	130.000,00
04/04/2022	P 414	17301	28846005400840000	3190	0270	-	-	240.499,39	-	-	-	-	-	240.499,39
01/06/2022	P 190	17301	20606002207500000	3390	0270	-	-	20.000,00	-	-	-	-	-	20.000,00
01/06/2022	P 190	17301	20606003700860000	4490	0270	-	-	110.000,00	-	-	-	-	-	110.000,00
06/06/2022	P 196	17301	20606003700850000	3390	0270	-	-	94.000,00	-	-	-	-	-	94.000,00
06/07/2022	P 229	17301	28846005400840000	3190	0270	-	-	10.000,00	-	-	-	-	-	10.000,00
01/08/2022	P 272	17301	20606002201200000	3390	0101	-	-	1.000,00	-	-	-	-	-	1.000,00
06/09/2022	P 302	17301	20606002201240000	3390	0270	-	-	25.000,00	-	-	-	-	-	25.000,00
28/09/2022	P 329	17301	20606002201250000	3390	0224	-	-	41.900,00	-	-	-	-	-	41.900,00
03/10/2022	P 354	17301	28846005400840000	3190	0270	-	-	48.000,00	-	-	-	-	-	48.000,00
07/10/2022	P 339	17301	20122003700490000	3390	0270	-	-	81.000,00	-	-	-	-	-	81.000,00
13/10/2022	P 345	17301	20122003700490000	3390	0270	-	469.768,00	-	-	-	-	-	-	469.768,00
13/10/2022	P 345	17301	28846005400840000	3190	0270	-	94.232,00	-	-	-	-	-	-	94.232,00
13/10/2022	P 345	17301	20606002201240000	3390	0270	-	60.000,00	-	-	-	-	-	-	60.000,00
13/10/2022	P 345	17301	20606002201230000	3390	0270	-	11.000,00	-	-	-	-	-	-	11.000,00
21/10/2022	P 361	17301	20122003700490000	3390	0101	-	-	870.000,00	-	-	-	-	-	870.000,00
21/10/2022	P 361	17301	20122003700480000	3190	0101	-	-	80.000,00	-	-	-	-	-	80.000,00
21/10/2022	P 361	17301	28843005400570000	4690	0101	-	-	50.000,00	-	-	-	-	-	50.000,00
01/11/2022	P 376	17301	20606002201240000	3390	0270	-	-	33.658,22	-	-	-	-	-	33.658,22
01/11/2022	P 376	17301	20122003700490000	3390	0270	-	-	80.000,00	-	-	-	-	-	80.000,00
01/11/2022	P 376	17301	20606003700850000	3390	0270	-	-	15.000,00	-	-	-	-	-	15.000,00
03/11/2022	P 388	17301	20122003700480000	3191	0101	-	-	100.000,00	-	-	-	-	-	100.000,00
21/11/2022	P 393	17301	20606002201230000	3390	0270	-	138.700,00	-	-	-	-	-	-	138.700,00
21/11/2022	P 393	17301	20122003700490000	3390	0270	-	861.300,00	-	-	-	-	-	-	861.300,00
24/11/2022	P 398	17301	20606002201240000	3390	0270	-	-	20.000,00	-	-	-	-	-	20.000,00
25/11/2022	P 409	17301	20122003700490000	3390	0270	-	-	-	284.094,87	-	-	-	-	284.094,87
02/12/2022	P 415	17301	20122003700480000	3191	0101	-	-	125.000,00	-	-	-	-	-	125.000,00
05/12/2022	P 415	17301	28843005400570000	4690	0101	-	-	600,00	-	-	-	-	-	600,00
05/12/2022	P 415	17301	20606002201230000	3390	0101	-	-	200.000,00	-	-	-	-	-	200.000,00
15/12/2022	P 430	17301	20122003700490000	3390	0270	-	-	400.000,00	-	-	-	-	-	400.000,00
	TOTAL DOS CRÉDITOS SUPLEMENTARES / FONTES					-	1.635.000,00	5.950.150,95	284.094,87	-	-	-	-	7.869.245,82

SERGIPE
GOVERNO DO ESTADO

Este documento foi assinado digitalmente por MARCOS FELIPE DE ALMEIDA GOMES

Documento assinado com certificado digital (DIGITAL) Verificação em: http://edocsergipe.se.gov.br/consultacodigo. Utilize o código: 6QUX-J1VY-LMX9-3BVB

GOVERNO DO ESTADO DE SERGIPE
SECRETARIA DA FAZENDA
SUPERINTENDÊNCIA DE FINANÇAS PÚBLICAS

DEMONSTRATIVO DE CRÉDITOS ADICIONAIS POR UG

Contas Anuais 2022
QUADRO 98
R$1,00

173010 - EMPRESA DE DESENVOLVIMENTO AGROPECUARIO DE SERGIPE
17301 - EMPRESA DE DESENVOLVIMENTO AGROPECUÁRIO DE SERGIPE

						REDUÇÕES ORÇAMENTÁRIAS / FONTES								
DATA	ATO	UO	PGR. DE TABALHO		FTE	REDUÇÃO	EXCESSO	ANULAÇÃO	SUPERÁVIT	CRED. REABERTO	OP. DE CRÉDITO	CONV. NÃO PREV	REN. REC. REV	TOTAL
01/02/2022	P 28	17301	20606002201230000	3390	0224	250.000,00	-	-	-	-	-	-	-	250.000,00
01/02/2022	P 28	17301	20606002201270000	4490	0224	350.000,00	-	-	-	-	-	-	-	350.000,00
01/02/2022	P 28	17301	20606003700860000	4490	0224	100.000,00	-	-	-	-	-	-	-	100.000,00
03/02/2022	P 31	17301	20606002201230000	3390	0270	350.000,00	-	-	-	-	-	-	-	350.000,00
15/02/2022	P 042	17301	20606002201230000	3390	0270	80.000,00	-	-	-	-	-	-	-	80.000,00
03/03/2022	P 62	17301	20606002201230000	3390	0224	600.000,00	-	-	-	-	-	-	-	600.000,00
03/03/2022	P 62	17301	20606002201270000	4490	0224	1.200.000,00	-	-	-	-	-	-	-	1.200.000,00
03/03/2022	P 62	17301	20606003700860000	4490	0224	183.000,00	-	-	-	-	-	-	-	183.000,00
04/04/2022	P 116	17301	20606002201240000	3390	0224	130.000,00	-	-	-	-	-	-	-	130.000,00
04/04/2022	P 414	17301	20122003700490000	3390	0270	240.499,39	-	-	-	-	-	-	-	240.499,39
01/06/2022	P 190	17301	20122003700490000	3390	0270	110.000,00	-	-	-	-	-	-	-	110.000,00
01/06/2022	P 190	17301	20573002201190000	3390	0270	10.000,00	-	-	-	-	-	-	-	10.000,00
01/06/2022	P 190	17301	20573002201190000	4490	0270	10.000,00	-	-	-	-	-	-	-	10.000,00
06/06/2022	P 196	17301	20122003700490000	3390	0270	94.000,00	-	-	-	-	-	-	-	94.000,00
06/07/2022	P 229	17301	20122003700490000	3390	0270	3.185,00	-	-	-	-	-	-	-	3.185,00
06/07/2022	P 229	17301	20573002201190000	4490	0270	6.815,00	-	-	-	-	-	-	-	6.815,00
01/08/2022	P 272	17301	20122003700490000	3390	0101	1.000,00	-	-	-	-	-	-	-	1.000,00
06/09/2022	P 302	17301	20122003700490000	3390	0270	5.300,00	-	-	-	-	-	-	-	5.300,00
06/09/2022	P 302	17301	20122003700490000	3391	0270	6.000,00	-	-	-	-	-	-	-	6.000,00
06/09/2022	P 302	17301	20573002201190000	3390	0270	10.000,00	-	-	-	-	-	-	-	10.000,00
06/09/2022	P 302	17301	20606002201270000	4490	0270	2.700,00	-	-	-	-	-	-	-	2.700,00
06/09/2022	P 302	17301	20606003700850000	4490	0270	1.000,00	-	-	-	-	-	-	-	1.000,00
28/09/2022	P 329	17301	20606003700860000	4490	0224	41.900,00	-	-	-	-	-	-	-	41.900,00
03/10/2022	P 354	17301	20122003700480000	3390	0270	11.000,00	-	-	-	-	-	-	-	11.000,00
03/10/2022	P 354	17301	20122003700490000	3391	0270	30.000,00	-	-	-	-	-	-	-	30.000,00
03/10/2022	P 354	17301	20606002201230000	3390	0270	7.000,00	-	-	-	-	-	-	-	7.000,00
07/10/2022	P 339	17301	20606003700860000	4490	0224	81.000,00	-	-	-	-	-	-	-	81.000,00
01/11/2022	P 376	17301	20122003700480000	3190	0270	75.000,00	-	-	-	-	-	-	-	75.000,00
01/11/2022	P 376	17301	20122003700480000	3390	0270	14.000,00	-	-	-	-	-	-	-	14.000,00
01/11/2022	P 376	17301	20122003706690000	3390	0270	25.000,00	-	-	-	-	-	-	-	25.000,00
01/11/2022	P 376	17301	20606002201210000	3390	0270	7.000,00	-	-	-	-	-	-	-	7.000,00
01/11/2022	P 376	17301	20606002201230000	3390	0270	578,22	-	-	-	-	-	-	-	578,22
01/11/2022	P 376	17301	20606003700850000	4490	0270	7.080,00	-	-	-	-	-	-	-	7.080,00
03/11/2022	P 388	17301	20122003700480000	3390	0101	50.000,00	-	-	-	-	-	-	-	50.000,00
03/11/2022	P 388	17301	20122003700490000	3391	0101	50.000,00	-	-	-	-	-	-	-	50.000,00
24/11/2022	P 398	17301	20606002201210000	3390	0270	2.000,00	-	-	-	-	-	-	-	2.000,00
24/11/2022	P 398	17301	20606003700860000	4490	0270	5.000,00	-	-	-	-	-	-	-	5.000,00
24/11/2022	P 398	17301	28846005400840000	3390	0270	7.000,00	-	-	-	-	-	-	-	7.000,00
24/11/2022	P 398	17301	28846005400840000	3391	0270	6.000,00	-	-	-	-	-	-	-	6.000,00
05/12/2022	P 415	17301	20122003700490000	3391	0101	600,00	-	-	-	-	-	-	-	600,00
15/12/2022	P 430	17301	20606002201170000	4490	0224	400.000,00	-	-	-	-	-	-	-	400.000,00
	TOTAL DOS REDUÇÕES ORÇAMENTÁRIAS / FONTES					4.563.657,61	-	-	-	-	-	-	-	4.563.657,61

SERGIPE
GOVERNO DO ESTADO

Este documento foi assinado digitalmente por MARCOS FELIPE DE ALMEIDA GOMES

Documento assinado com certificado digital (DIGITAL) Verificação em: http://edocsergipe.se.gov.br/consultacodigo. Utilize o código: 6QUX-J1VY-LMX9-3BVB

GOVERNO DO ESTADO DE SERGIPE
SECRETARIA DA FAZENDA
SUPERINTENDÊNCIA DE FINANÇAS PÚBLICAS

DEMONSTRATIVO DE CRÉDITOS ADICIONAIS POR UG

Contas Anuais 2022
QUADRO 98
R$1,00

173020 - COMPANHIA DE DES. DE RECURSOS HIDRICOS E IRRIGACAO DE SERGIPE
17302 - COMPANHIA DE DES. DE RECURSOS HÍDRICOS E IRRIGAÇÃO DE SERGIPE

						CRÉDITOS SUPLEMENTARES / FONTES								
DATA	ATO	UO	PGR. DE TABALHO		FTE	REDUÇÃO	EXCESSO	ANULAÇÃO	SUPERÁVIT	CRED. REABERTO	OP. DE CRÉDITO	CONV. NÃO PREV	REN. REC. REV	TOTAL
04/03/2022	P 59	17302	20608002206680000	4490	0150	-	-	955.997,41	-	-	-	-	-	955.997,41
06/06/2022	P 196	17302	20122003700070000	3390	0270	-	-	600.000,00	-	-	-	-	-	600.000,00
06/06/2022	P 196	17302	20122003700070000	3390	0101	-	-	200.000,00	-	-	-	-	-	200.000,00
12/07/2022	P 259	17302	20607003700150000	3390	0101	-	-	500.000,00	-	-	-	-	-	500.000,00
03/08/2022	P 305	17302	20122003700070000	3390	0270	-	-	720.000,00	-	-	-	-	-	720.000,00
03/08/2022	P 305	17302	20544002206620000	4490	0270	-	-	80.000,00	-	-	-	-	-	80.000,00
05/08/2022	P 333	17302	20122003700070000	3390	0101	-	-	600.000,00	-	-	-	-	-	600.000,00
02/09/2022	P 305	17302	20122003700070000	3390	0101	-	-	300.000,00	-	-	-	-	-	300.000,00
04/10/2022	P 370	17302	20122003700070000	3390	0101	-	-	200.000,00	-	-	-	-	-	200.000,00
04/10/2022	P 370	17302	20607003700150000	3390	0101	-	-	300.000,00	-	-	-	-	-	300.000,00
04/10/2022	P 370	17302	20607003700140000	3390	0101	-	-	300.000,00	-	-	-	-	-	300.000,00
01/11/2022	P 372	17302	20122003700060000	3190	0101	-	-	5.500.000,00	-	-	-	-	-	5.500.000,00
01/11/2022	P 372	17302	20843005400220000	4690	0101	-	-	89.500,00	-	-	-	-	-	89.500,00
11/11/2022	P 384	17302	20122003700060000	3390	0101	-	-	170.000,00	-	-	-	-	-	170.000,00
11/11/2022	P 384	17302	20607003700150000	3390	0101	-	-	450.000,00	-	-	-	-	-	450.000,00
11/11/2022	P 384	17302	20122003700060000	3190	0101	-	-	1.000.000,00	-	-	-	-	-	1.000.000,00
11/11/2022	P 384	17302	20607003700140000	3390	0101	-	-	550.000,00	-	-	-	-	-	550.000,00
22/11/2022	P 394	17302	20607003700150000	3390	0101	-	-	50.000,00	-	-	-	-	-	50.000,00
22/11/2022	P 394	17302	20607003700140000	3390	0101	-	-	50.000,00	-	-	-	-	-	50.000,00
22/11/2022	P 394	17302	20122003700070000	3390	0101	-	-	50.000,00	-	-	-	-	-	50.000,00
25/11/2022	P 414	17302	20607003700140000	3390	0101	-	-	400.000,00	-	-	-	-	-	400.000,00
25/11/2022	P 414	17302	20607003700150000	3390	0101	-	-	350.000,00	-	-	-	-	-	350.000,00
25/11/2022	P 414	17302	20122003700070000	3390	0101	-	-	200.000,00	-	-	-	-	-	200.000,00
05/12/2022	P 415	17302	20843005400220000	4690	0101	-	-	71.000,00	-	-	-	-	-	71.000,00
07/12/2022	P 416	17302	20122003700060000	3390	0101	-	-	90.000,00	-	-	-	-	-	90.000,00
TOTAL DOS CRÉDITOS SUPLEMENTARES / FONTES						-	-	13.776.497,41	-	-	-	-	-	13.776.497,41

SERGIPE
GOVERNO DO ESTADO

Este documento foi assinado digitalmente por MARCOS FELIPE DE ALMEIDA GOMES

Documento assinado com certificado digital (DIGITAL) Verificação em: http://edocsergipe.se.gov.br/consultacodigo. Utilize o código: 6QUX-J1VY-LMX9-3BVB

GOVERNO DO ESTADO DE SERGIPE
SECRETARIA DA FAZENDA
SUPERINTENDÊNCIA DE FINANÇAS PÚBLICAS

DEMONSTRATIVO DE CRÉDITOS ADICIONAIS POR UG

Contas Anuais 2022
QUADRO 98
R$1,00

173020 - COMPANHIA DE DES. DE RECURSOS HIDRICOS E IRRIGACAO DE SERGIPE
17302 - COMPANHIA DE DES. DE RECURSOS HÍDRICOS E IRRIGAÇÃO DE SERGIPE

						REDUÇÕES ORÇAMENTÁRIAS / FONTES								
DATA	ATO	UO	PGR. DE TABALHO		FTE	REDUÇÃO	EXCESSO	ANULAÇÃO	SUPERÁVIT	CRED. REABERTO	OP. DE CRÉDITO	CONV. NÃO PREV	REN. REC. REV	TOTAL
06/06/2022	P 196	17302	20607003700140000	3390	0270	600.000,00	-	-	-	-	-	-	-	600.000,00
06/06/2022	P 196	17302	20607003700180000	3390	0101	200.000,00	-	-	-	-	-	-	-	200.000,00
03/08/2022	P 305	17302	20607003700140000	3390	0270	100.000,00	-	-	-	-	-	-	-	100.000,00
03/08/2022	P 305	17302	20607003700150000	3390	0270	500.000,00	-	-	-	-	-	-	-	500.000,00
03/08/2022	P 305	17302	20607003700180000	3390	0270	200.000,00	-	-	-	-	-	-	-	200.000,00
02/09/2022	P 305	17302	20607003700140000	3390	0101	100.000,00	-	-	-	-	-	-	-	100.000,00
02/09/2022	P 305	17302	20607003700150000	3390	0101	200.000,00	-	-	-	-	-	-	-	200.000,00
01/11/2022	P 372	17302	20607003700160000	3390	0270	49.500,00	-	-	-	-	-	-	-	49.500,00
01/11/2022	P 372	17302	20607003700180000	3390	0270	40.000,00	-	-	-	-	-	-	-	40.000,00
22/11/2022	P 390	17302	20122003700070000	3390	0270	150.000,00	-	-	-	-	-	-	-	150.000,00
22/11/2022	P 390	17302	20126003700320000	4490	0270	50.000,00	-	-	-	-	-	-	-	50.000,00
22/11/2022	P 390	17302	20544002206620000	4490	0270	102.000,00	-	-	-	-	-	-	-	102.000,00
22/11/2022	P 390	17302	20544002208750000	3390	0270	22.000,00	-	-	-	-	-	-	-	22.000,00
22/11/2022	P 390	17302	20607003700140000	3390	0270	48.000,00	-	-	-	-	-	-	-	48.000,00
22/11/2022	P 390	17302	20607003700150000	3390	0270	14.000,00	-	-	-	-	-	-	-	14.000,00
22/11/2022	P 390	17302	20607003700160000	3390	0270	39.000,00	-	-	-	-	-	-	-	39.000,00
22/11/2022	P 390	17302	20607003700180000	3390	0270	15.000,00	-	-	-	-	-	-	-	15.000,00
22/11/2022	P 394	17302	20126003700320000	3390	0101	50.000,00	-	-	-	-	-	-	-	50.000,00
22/11/2022	P 394	17302	20544002208750000	3390	0101	20.000,00	-	-	-	-	-	-	-	20.000,00
22/11/2022	P 394	17302	20544003700120000	3390	0101	20.000,00	-	-	-	-	-	-	-	20.000,00
22/11/2022	P 394	17302	20607002206660000	3390	0101	10.000,00	-	-	-	-	-	-	-	10.000,00
22/11/2022	P 394	17302	20607002206700000	3390	0101	10.000,00	-	-	-	-	-	-	-	10.000,00
22/11/2022	P 394	17302	20607003700190000	3390	0101	10.000,00	-	-	-	-	-	-	-	10.000,00
22/11/2022	P 394	17302	20608002206680000	3390	0101	10.000,00	-	-	-	-	-	-	-	10.000,00
22/11/2022	P 394	17302	20846005400200000	3390	0101	20.000,00	-	-	-	-	-	-	-	20.000,00
25/11/2022	P 414	17302	20608002206680000	4490	0150	950.000,00	-	-	-	-	-	-	-	950.000,00
05/12/2022	P 415	17302	20607003700140000	3390	0101	71.000,00	-	-	-	-	-	-	-	71.000,00
07/12/2022	P 416	17302	20607003700140000	3390	0101	90.000,00	-	-	-	-	-	-	-	90.000,00
	TOTAL DOS REDUÇÕES ORÇAMENTÁRIAS / FONTES					3.690.500,00	-	-	-	-	-	-	-	3.690.500,00

SERGIPE
GOVERNO DO ESTADO

Este documento foi assinado digitalmente por MARCOS FELIPE DE ALMEIDA GOMES

Documento assinado com certificado digital (DIGITAL) Verificação em: http://edocsergipe.se.gov.br/consultacodigo. Utilize o código: 6QUX-J1VY-LMX9-3BVB

GOVERNO DO ESTADO DE SERGIPE
SECRETARIA DA FAZENDA
SUPERINTENDÊNCIA DE FINANÇAS PÚBLICAS

DEMONSTRATIVO DE CRÉDITOS ADICIONAIS POR UG

Contas Anuais 2022
QUADRO 98
R$1,00

181010 - SECRETARIA DE ESTADO DA EDUCAÇÃO DO ESPORTE E DA CULTURA
00001 - GESTÃO TESOURO

						CRÉDITOS SUPLEMENTARES / FONTES								
DATA	ATO	UO	PGR. DE TABALHO		FTE	REDUÇÃO	EXCESSO	ANULAÇÃO	SUPERÁVIT	CRED. REABERTO	OP. DE CRÉDITO	CONV. NÃO PREV	REN. REC. REV	TOTAL
03/01/2022	P 29	18101	12361000707110000	4490	0104	-	-	-	4.000.000,00	-	-	-	-	4.000.000,00
03/01/2022	P 29	18101	12361000707040000	3350	0104	-	-	-	10.000.000,00	-	-	-	-	10.000.000,00
03/01/2022	P 29	18101	12362000707120000	4490	0104	-	-	-	1.000.000,00	-	-	-	-	1.000.000,00
03/01/2022	P 29	18101	12362003805960000	3390	0104	-	-	-	500.000,00	-	-	-	-	500.000,00
03/01/2022	P 29	18101	12361000707150000	4490	0104	-	-	-	1.000.000,00	-	-	-	-	1.000.000,00
03/01/2022	P 29	18101	12362000708740000	4490	0104	-	-	-	5.500.000,00	-	-	-	-	5.500.000,00
03/01/2022	P 29	18101	12362003805970000	3390	0104	-	-	-	4.000.000,00	-	-	-	-	4.000.000,00
03/01/2022	P 29	18101	12362000708350000	4490	0104	-	-	-	6.000.000,00	-	-	-	-	6.000.000,00
03/01/2022	P 29	18101	12362000707160000	3390	0104	-	-	-	2.000.000,00	-	-	-	-	2.000.000,00
03/01/2022	P 29	18101	12361000706990000	4490	0104	-	-	-	100.000,00	-	-	-	-	100.000,00
03/01/2022	P 29	18101	12362000707410000	3390	0104	-	-	-	500.000,00	-	-	-	-	500.000,00
03/01/2022	P 29	18402	12362000742990000	3190	0103	-	-	-	37.216.000,00	-	-	-	-	37.216.000,00
03/01/2022	P 29	18402	12361000732990000	3190	0123	-	-	-	353,61	-	-	-	-	353,61
03/01/2022	P 29	18101	12361000706990000	3390	0104	-	-	-	2.000.000,00	-	-	-	-	2.000.000,00
03/01/2022	P 29	18101	12361003805980000	3390	0104	-	-	-	5.000.000,00	-	-	-	-	5.000.000,00
03/01/2022	P 29	18101	12362000706900000	4490	0104	-	-	-	4.000.000,00	-	-	-	-	4.000.000,00
03/01/2022	P 29	18101	12362000706890000	3390	0104	-	-	-	20.000,00	-	-	-	-	20.000,00
03/01/2022	P 29	18101	12361000706870000	3390	0104	-	-	-	54.000,00	-	-	-	-	54.000,00
03/01/2022	P 29	18101	12363003806000000	3390	0104	-	-	-	800.000,00	-	-	-	-	800.000,00
03/01/2022	P 29	18101	12362000707250000	3390	0104	-	-	-	8.203.416,42	-	-	-	-	8.203.416,42
03/01/2022	P 29	18101	12361000707400000	4490	0104	-	-	-	2.000.000,00	-	-	-	-	2.000.000,00
03/01/2022	P 29	18101	12362000707000000	3390	0104	-	-	-	1.000.000,00	-	-	-	-	1.000.000,00
03/01/2022	P 29	18101	12363000707420000	3390	0104	-	-	-	3.500.000,00	-	-	-	-	3.500.000,00
03/01/2022	P 29	18101	12362000708350000	3390	0104	-	-	-	10.000.000,00	-	-	-	-	10.000.000,00
03/01/2022	P 29	18101	12363000707420000	4490	0104	-	-	-	2.000.000,00	-	-	-	-	2.000.000,00
03/01/2022	P 29	18101	12362003805990000	3390	0104	-	-	-	5.000.000,00	-	-	-	-	5.000.000,00
03/01/2022	P 29	18101	12361000707240000	4490	0104	-	-	-	44.783.000,00	-	-	-	-	44.783.000,00
03/01/2022	P 29	18101	12361000708730000	4490	0104	-	-	-	2.000.000,00	-	-	-	-	2.000.000,00
03/01/2022	P 29	18101	12362003805970000	3391	0104	-	-	-	100.000,00	-	-	-	-	100.000,00
03/01/2022	P 29	18101	12361000707150000	3390	0104	-	-	-	1.000.000,00	-	-	-	-	1.000.000,00
03/01/2022	P 29	18402	12361000732990000	3190	0103	-	-	-	17.654.518,19	-	-	-	-	17.654.518,19
03/01/2022	P 29	18101	12362003806110000	4490	0104	-	-	-	5.000.000,00	-	-	-	-	5.000.000,00
03/01/2022	P 27	18101	12362000707160000	3390	0205	-	-	200.000,00	-	-	-	-	-	200.000,00
03/01/2022	P 29	18101	12362000706860000	3390	0104	-	-	-	2.000.000,00	-	-	-	-	2.000.000,00
03/01/2022	P 29	18101	12362000707410000	4490	0104	-	-	-	2.000.000,00	-	-	-	-	2.000.000,00
03/01/2022	P 29	18101	12362000707000000	4490	0104	-	-	-	200.000,00	-	-	-	-	200.000,00
03/01/2022	P 29	18101	12362000707060000	4490	0104	-	-	-	4.000.000,00	-	-	-	-	4.000.000,00
03/01/2022	P 29	18101	12362003806110000	3390	0104	-	-	-	2.000.000,00	-	-	-	-	2.000.000,00
03/01/2022	P 29	18101	12362000707080000	3390	0104	-	-	-	2.000.000,00	-	-	-	-	2.000.000,00
03/01/2022	P 29	18101	12361000707140000	3350	0104	-	-	-	500.000,00	-	-	-	-	500.000,00
03/01/2022	P 29	18101	12361000707240000	3390	0104	-	-	-	7.500.000,00	-	-	-	-	7.500.000,00
03/01/2022	P 29	18101	12361000707400000	3390	0104	-	-	-	500.000,00	-	-	-	-	500.000,00
03/01/2022	P 29	18101	12361000706850000	3390	0104	-	-	-	1.000.000,00	-	-	-	-	1.000.000,00
03/01/2022	P 29	18101	12362000707160000	4490	0104	-	-	-	2.500.000,00	-	-	-	-	2.500.000,00
03/01/2022	P 29	18101	12362000707050000	3350	0104	-	-	-	17.943.022,21	-	-	-	-	17.943.022,21
03/01/2022	P 29	18101	12363000708410000	4490	0104	-	-	-	7.000.000,00	-	-	-	-	7.000.000,00
03/01/2022	P 29	18101	12361003806080000	3390	0104	-	-	-	2.000.000,00	-	-	-	-	2.000.000,00
03/01/2022	P 29	18101	12361000707070000	3390	0104	-	-	-	2.000.000,00	-	-	-	-	2.000.000,00
03/01/2022	P 29	18101	12362003806090000	3390	0104	-	-	-	2.000.000,00	-	-	-	-	2.000.000,00

SERGIPE
GOVERNO DO ESTADO

Este documento foi assinado digitalmente por MARCOS FELIPE DE ALMEIDA GOMES

Documento assinado com certificado digital (DIGITAL) Verificação em: http://edocsergipe.se.gov.br/consultacodigo. Utilize o código: 6QUX-J1VY-LMX9-3BVB

GOVERNO DO ESTADO DE SERGIPE
SECRETARIA DA FAZENDA
SUPERINTENDÊNCIA DE FINANÇAS PÚBLICAS

DEMONSTRATIVO DE CRÉDITOS ADICIONAIS POR UG

Contas Anuais 2022
QUADRO 98
R$1,00

181010 - SECRETARIA DE ESTADO DA EDUCAÇÃO DO ESPORTE E DA CULTURA
00001 - GESTÃO TESOURO

						CRÉDITOS SUPLEMENTARES / FONTES								
DATA	ATO	UO	PGR. DE TABALHO		FTE	REDUÇÃO	EXCESSO	ANULAÇÃO	SUPERÁVIT	CRED. REABERTO	OP. DE CRÉDITO	CONV. NÃO PREV	REN. REC. REV	TOTAL
03/01/2022	P 29	18101	12362000706900000	3390	0104	-	-	-	4.000.000,00	-	-	-	-	4.000.000,00
03/01/2022	P 29	18101	12362003805990000	3390	0124	-	-	-	183.792,35	-	-	-	-	183.792,35
03/01/2022	P 29	18101	12362000708290000	3390	0104	-	-	-	1.500.000,00	-	-	-	-	1.500.000,00
01/02/2022	P 28	18101	12361000707040000	4490	0104	-	-	1.200.000,00	-	-	-	-	-	1.200.000,00
01/02/2022	P 28	18101	12361000707040000	3390	0204	-	-	800.000,00	-	-	-	-	-	800.000,00
01/02/2022	P 28	18101	12362000707050000	4490	0104	-	-	1.200.000,00	-	-	-	-	-	1.200.000,00
01/02/2022	P 28	18101	12362000707250000	4490	0104	-	-	300.000,00	-	-	-	-	-	300.000,00
01/02/2022	P 28	39101	27811000107430000	4490	0224	-	-	900.000,00	-	-	-	-	-	900.000,00
01/02/2022	P 28	18101	12362000707050000	3390	0204	-	-	800.000,00	-	-	-	-	-	800.000,00
04/02/2022	P 38	18101	13122003806100000	4490	0101	-	-	20.000,00	-	-	-	-	-	20.000,00
08/03/2022	P 67	39101	27811000107430000	4440	0101	-	-	30.000,00	-	-	-	-	-	30.000,00
15/03/2022	P 74	39101	27811000107430000	4440	0101	-	-	70.000,00	-	-	-	-	-	70.000,00
18/03/2022	P 80	18101	12362003805970000	3390	0104	-	-	1.198.432,29	-	-	-	-	-	1.198.432,29
18/03/2022	P 80	18101	12362000706810000	3390	0202	-	-	2.364.000,00	-	-	-	-	-	2.364.000,00
18/03/2022	P 80	18101	12361000707040000	3350	0124	-	-	183.792,35	-	-	-	-	-	183.792,35
18/03/2022	P 80	18101	12361000706800000	3390	0202	-	-	300.000,00	-	-	-	-	-	300.000,00
18/03/2022	P 80	18101	12361000707040000	3350	0104	-	-	7.624.187,65	-	-	-	-	-	7.624.187,65
18/03/2022	P 80	18101	12361000707040000	4450	0104	-	-	7.840.200,00	-	-	-	-	-	7.840.200,00
18/03/2022	P 80	39101	27811000107430000	4490	0101	-	-	500.000,00	-	-	-	-	-	500.000,00
18/03/2022	P 80	18101	12362000707050000	4450	0104	-	-	9.385.470,00	-	-	-	-	-	9.385.470,00
18/03/2022	P 80	18101	12362000707050000	3350	0104	-	-	3.891.595,79	-	-	-	-	-	3.891.595,79
28/03/2022	P 99	18101	12362003806140000	3390	0101	-	-	850.000,00	-	-	-	-	-	850.000,00
28/03/2022	P 99	39101	27811000107430000	3390	0101	-	-	2.500.000,00	-	-	-	-	-	2.500.000,00
01/04/2022	P 145	39101	27811000107350000	3390	0208	-	-	494.000,00	-	-	-	-	-	494.000,00
04/04/2022	P 114	18101	12365000709110000	4440	0101	-	-	30.000,00	-	-	-	-	-	30.000,00
06/04/2022	P 116	18101	12361000706850000	3350	0104	-	-	316.000,00	-	-	-	-	-	316.000,00
06/04/2022	P 116	18101	12362000707460000	3340	0104	-	-	3.500.000,00	-	-	-	-	-	3.500.000,00
06/04/2022	P 125	18101	12362000706900000	3390	0104	-	-	500.000,00	-	-	-	-	-	500.000,00
06/04/2022	P 114	18101	12361000709120000	3340	0101	-	-	100.000,00	-	-	-	-	-	100.000,00
06/04/2022	P 125	18101	12362000706900000	4490	0104	-	-	10.500.000,00	-	-	-	-	-	10.500.000,00
06/04/2022	P 125	18101	12361000706820000	3390	0104	-	-	480.000,00	-	-	-	-	-	480.000,00
06/04/2022	P 125	18101	12361000707240000	3390	0205	-	-	4.000,00	-	-	-	-	-	4.000,00
06/04/2022	P 125	18101	12362003805970000	3390	0205	-	-	40.000,00	-	-	-	-	-	40.000,00
06/04/2022	P 116	18101	12361000706850000	4450	0104	-	-	938.000,00	-	-	-	-	-	938.000,00
11/04/2022	P 125	18101	12365000709110000	3350	0101	-	-	90.000,00	-	-	-	-	-	90.000,00
11/04/2022	P 125	18101	12365000709110000	4450	0101	-	-	22.000,00	-	-	-	-	-	22.000,00
18/04/2022	P 139	18101	12363000708410000	4490	0104	-	-	2.200.000,00	-	-	-	-	-	2.200.000,00
04/05/2022	P 165	39101	27122003807200000	3390	0101	-	-	225.000,00	-	-	-	-	-	225.000,00
04/05/2022	P 165	39101	27811000107430000	4490	0101	-	-	350.000,00	-	-	-	-	-	350.000,00
04/05/2022	P 165	39101	27811000107430000	3390	0101	-	-	900.000,00	-	-	-	-	-	900.000,00
04/05/2022	P 165	18101	13122003806100000	3390	0101	-	-	80.000,00	-	-	-	-	-	80.000,00
06/05/2022	P 169	18101	12362000707460000	3340	0104	-	-	3.000.000,00	-	-	-	-	-	3.000.000,00
06/05/2022	P 166	18101	12362000707050000	3350	0204	-	-	-	600.000,00	-	-	-	-	600.000,00
06/05/2022	P 166	18101	12361000707040000	3350	0204	-	-	-	400.000,00	-	-	-	-	400.000,00
06/05/2022	P 166	18101	12361000706800000	3390	0204	-	-	-	500.000,00	-	-	-	-	500.000,00
06/05/2022	P 166	18101	12362000706810000	3390	0204	-	-	-	500.000,00	-	-	-	-	500.000,00
10/05/2022	P 169	18101	12362000706900000	3390	0104	-	-	400.000,00	-	-	-	-	-	400.000,00
10/05/2022	P 169	18101	12362000707000000	3350	0104	-	-	246.000,00	-	-	-	-	-	246.000,00
10/05/2022	P 169	39101	27811000107350000	3390	0101	-	-	2.880.000,00	-	-	-	-	-	2.880.000,00

SERGIPE
GOVERNO DO ESTADO

Este documento foi assinado digitalmente por MARCOS FELIPE DE ALMEIDA GOMES

Documento assinado com certificado digital (DIGITAL) Verificação em: http://edocsergipe.se.gov.br/consultacodigo. Utilize o código: 6QUX-J1VY-LMX9-3BVB

GOVERNO DO ESTADO DE SERGIPE
SECRETARIA DA FAZENDA
SUPERINTENDÊNCIA DE FINANÇAS PÚBLICAS

DEMONSTRATIVO DE CRÉDITOS ADICIONAIS POR UG

Contas Anuais 2022
QUADRO 98
R$1,00

181010 - SECRETARIA DE ESTADO DA EDUCAÇÃO DO ESPORTE E DA CULTURA
00001 - GESTÃO TESOURO

CRÉDITOS SUPLEMENTARES / FONTES

DATA	ATO	UO	PGR. DE TABALHO		FTE	REDUÇÃO	EXCESSO	ANULAÇÃO	SUPERÁVIT	CRED. REABERTO	OP. DE CRÉDITO	CONV. NÃO PREV	REN. REC. REV	TOTAL
10/05/2022	P 169	18101	12362003806110000	4490	0104	-	-	8.500.000,00	-	-	-	-	-	8.500.000,00
10/05/2022	P 169	18101	12362003805990000	3390	0104	-	-	2.448.000,00	-	-	-	-	-	2.448.000,00
10/05/2022	P 169	39101	27811000107330000	3390	0101	-	-	460.000,00	-	-	-	-	-	460.000,00
10/05/2022	P 169	18101	12362000706860000	3350	0104	-	-	106.000,00	-	-	-	-	-	106.000,00
18/05/2022	P 178	18101	12365000709110000	3350	0101	-	-	15.000,00	-	-	-	-	-	15.000,00
25/05/2022	P 184	18101	12365000709110000	3350	0101	-	-	10.000,00	-	-	-	-	-	10.000,00
25/05/2022	P 184	39101	27813000109130000	3350	0101	-	-	30.000,00	-	-	-	-	-	30.000,00
01/06/2022	P 190	18101	12361000709120000	4440	0101	-	-	110.000,00	-	-	-	-	-	110.000,00
02/06/2022	P 190	18101	12361000706990000	3390	0250	-	-	120.000,00	-	-	-	-	-	120.000,00
06/06/2022	P 196	18101	12361000707150000	4490	0104	-	-	500.000,00	-	-	-	-	-	500.000,00
06/06/2022	P 196	18101	12362000707160000	4490	0104	-	-	1.500.000,00	-	-	-	-	-	1.500.000,00
06/06/2022	P 196	18101	12362000708350000	3390	0104	-	-	1.000.000,00	-	-	-	-	-	1.000.000,00
06/06/2022	P 196	39101	27811000107430000	3390	0101	-	-	1.500.000,00	-	-	-	-	-	1.500.000,00
06/06/2022	P 196	18101	12362000707160000	3390	0104	-	-	500.000,00	-	-	-	-	-	500.000,00
07/06/2022	P 196	18101	12362000706860000	3390	0104	-	-	1.800.000,00	-	-	-	-	-	1.800.000,00
07/06/2022	P 196	18101	12361000706850000	3390	0205	-	-	900.000,00	-	-	-	-	-	900.000,00
07/06/2022	P 196	18101	12362000706860000	3390	0205	-	-	1.100.000,00	-	-	-	-	-	1.100.000,00
20/06/2022	P 207	18101	12361000707140000	4440	0104	-	100.000.000,00	-	-	-	-	-	-	100.000.000,00
01/07/2022	P 220	18101	12362000706810000	3390	0204	-	-	1.310.000,00	-	-	-	-	-	1.310.000,00
05/07/2022	P 224	18101	12361000707450000	3340	0104	-	-	300.000,00	-	-	-	-	-	300.000,00
05/07/2022	P 224	18101	12363000708410000	4490	0104	-	-	2.100.000,00	-	-	-	-	-	2.100.000,00
	TOTAL DOS CRÉDITOS SUPLEMENTARES / FONTES					-	100.000.000,00	93.761.678,08	248.758.102,78	-	-	-	-	442.519.780,86

GOVERNO DO ESTADO DE SERGIPE
SECRETARIA DA FAZENDA
SUPERINTENDÊNCIA DE FINANÇAS PÚBLICAS

DEMONSTRATIVO DE CRÉDITOS ADICIONAIS POR UG

Contas Anuais 2022
QUADRO 98
R$1,00

181010 - SECRETARIA DE ESTADO DA EDUCAÇÃO DO ESPORTE E DA CULTURA
00001 - GESTÃO TESOURO

CRÉDITOS ESPECIAIS / FONTES

DATA	ATO	UO	PGR. DE TABALHO		FTE	REDUÇÃO	EXCESSO	ANULAÇÃO	SUPERÁVIT	CRED. REABERTO	OP. DE CRÉDITO	CONV. NÃO PREV	REN. REC. REV	TOTAL
05/07/2022	DEC 118	18101	12361000709250000	3390	0104	-	-	400.000,00	-	-	-	-	-	400.000,00
05/07/2022	DEC 118	18101	12362000709220000	3390	0104	-	-	100.000,00	-	-	-	-	-	100.000,00
05/07/2022	DEC 118	18101	12362000709260000	3390	0104	-	-	1.300.000,00	-	-	-	-	-	1.300.000,00
	TOTAL DOS CRÉDITOS ESPECIAIS / FONTES					-	-	1.800.000,00	-	-	-	-	-	1.800.000,00

SERGIPE
GOVERNO DO ESTADO

Este documento foi assinado digitalmente por MARCOS FELIPE DE ALMEIDA GOMES

Documento assinado com certificado digital (DIGITAL) Verificação em: http://edocsergipe.se.gov.br/consultacodigo. Utilize o código: 6QUX-J1VY-LMX9-3BVB

GOVERNO DO ESTADO DE SERGIPE
SECRETARIA DA FAZENDA
SUPERINTENDÊNCIA DE FINANÇAS PÚBLICAS

DEMONSTRATIVO DE CRÉDITOS ADICIONAIS POR UG

Contas Anuais 2022
QUADRO 98
R$1,00

181010 - SECRETARIA DE ESTADO DA EDUCAÇÃO DO ESPORTE E DA CULTURA
00001 - GESTÃO TESOURO

CRÉDITOS SUPLEMENTARES / FONTES

DATA	ATO	UO	PGR. DE TABALHO		FTE	REDUÇÃO	EXCESSO	ANULAÇÃO	SUPERÁVIT	CRED. REABERTO	OP. DE CRÉDITO	CONV. NÃO PREV	REN. REC. REV	TOTAL
05/07/2022	P 224	18101	12362000707460000	3340	0104	-	-	2.400.000,00	-	-	-	-	-	2.400.000,00
06/07/2022	P 229	18101	12361000706990000	3390	0104	-	-	8.640.000,00	-	-	-	-	-	8.640.000,00
06/07/2022	P 229	18101	12362000707000000	3390	0104	-	-	8.640.000,00	-	-	-	-	-	8.640.000,00
07/07/2022	P 229	18101	12362000706890000	3390	0104	-	-	70.000,00	-	-	-	-	-	70.000,00
	TOTAL DOS CRÉDITOS SUPLEMENTARES / FONTES					-	-	19.750.000,00	-	-	-	-	-	19.750.000,00

GOVERNO DO ESTADO DE SERGIPE
SECRETARIA DA FAZENDA
SUPERINTENDÊNCIA DE FINANÇAS PÚBLICAS

DEMONSTRATIVO DE CRÉDITOS ADICIONAIS POR UG

Contas Anuais 2022
QUADRO 98
R$1,00

181010 - SECRETARIA DE ESTADO DA EDUCAÇÃO DO ESPORTE E DA CULTURA
00001 - GESTÃO TESOURO

CRÉDITOS ESPECIAIS / FONTES

DATA	ATO	UO	PGR. DE TABALHO		FTE	REDUÇÃO	EXCESSO	ANULAÇÃO	SUPERÁVIT	CRED. REABERTO	OP. DE CRÉDITO	CONV. NÃO PREV	REN. REC. REV	TOTAL
07/07/2022	DEC 118	18101	12361000709230000	3390	0104	-	-	1.000.000,00	-	-	-	-	-	1.000.000,00
	TOTAL DOS CRÉDITOS ESPECIAIS / FONTES					-	-	1.000.000,00	-	-	-	-	-	1.000.000,00

GOVERNO DO ESTADO DE SERGIPE
SECRETARIA DA FAZENDA
SUPERINTENDÊNCIA DE FINANÇAS PÚBLICAS

DEMONSTRATIVO DE CRÉDITOS ADICIONAIS POR UG

Contas Anuais 2022
QUADRO 98
R$1,00

181010 - SECRETARIA DE ESTADO DA EDUCAÇÃO DO ESPORTE E DA CULTURA
00001 - GESTÃO TESOURO

CRÉDITOS SUPLEMENTARES / FONTES

DATA	ATO	UO	PGR. DE TABALHO		FTE	REDUÇÃO	EXCESSO	ANULAÇÃO	SUPERÁVIT	CRED. REABERTO	OP. DE CRÉDITO	CONV. NÃO PREV	REN. REC. REV	TOTAL
07/07/2022	P 229	18101	12362003806110000	3390	0104	-	-	500.000,00	-	-	-	-	-	500.000,00
	TOTAL DOS CRÉDITOS SUPLEMENTARES / FONTES					-	-	500.000,00	-	-	-	-	-	500.000,00

SERGIPE
GOVERNO DO ESTADO

Este documento foi assinado digitalmente por MARCOS FELIPE DE ALMEIDA GOMES

Documento assinado com certificado digital (DIGITAL) Verificação em: http://edocsergipe.se.gov.br/consultacodigo. Utilize o código: 6QUX-J1VY-LMX9-3BVB

GOVERNO DO ESTADO DE SERGIPE
SECRETARIA DA FAZENDA
SUPERINTENDÊNCIA DE FINANÇAS PÚBLICAS

DEMONSTRATIVO DE CRÉDITOS ADICIONAIS POR UG

Contas Anuais 2022
QUADRO 98
R$1,00

181010 - SECRETARIA DE ESTADO DA EDUCAÇÃO DO ESPORTE E DA CULTURA
00001 - GESTÃO TESOURO

CRÉDITOS ESPECIAIS / FONTES

DATA	ATO	UO	PGR. DE TABALHO		FTE	REDUÇÃO	EXCESSO	ANULAÇÃO	SUPERÁVIT	CRED. REABERTO	OP. DE CRÉDITO	CONV. NÃO PREV	REN. REC. REV	TOTAL
07/07/2022	DEC 118	18101	12362000709240000	3390	0104	-	-	1.000.000,00	-	-	-	-	-	1.000.000,00
	TOTAL DOS CRÉDITOS ESPECIAIS / FONTES					-	-	1.000.000,00	-	-	-	-	-	1.000.000,00

GOVERNO DO ESTADO DE SERGIPE
SECRETARIA DA FAZENDA
SUPERINTENDÊNCIA DE FINANÇAS PÚBLICAS

DEMONSTRATIVO DE CRÉDITOS ADICIONAIS POR UG

Contas Anuais 2022
QUADRO 98
R$1,00

181010 - SECRETARIA DE ESTADO DA EDUCAÇÃO DO ESPORTE E DA CULTURA
00001 - GESTÃO TESOURO

CRÉDITOS SUPLEMENTARES / FONTES

DATA	ATO	UO	PGR. DE TABALHO		FTE	REDUÇÃO	EXCESSO	ANULAÇÃO	SUPERÁVIT	CRED. REABERTO	OP. DE CRÉDITO	CONV. NÃO PREV	REN. REC. REV	TOTAL
07/07/2022	P 229	18101	12362003806110000	3390	0104	-	-	500.000,00	-	-	-	-	-	500.000,00
	TOTAL DOS CRÉDITOS SUPLEMENTARES / FONTES					-	-	500.000,00	-	-	-	-	-	500.000,00

GOVERNO DO ESTADO DE SERGIPE
SECRETARIA DA FAZENDA
SUPERINTENDÊNCIA DE FINANÇAS PÚBLICAS

DEMONSTRATIVO DE CRÉDITOS ADICIONAIS POR UG

Contas Anuais 2022
QUADRO 98
R$1,00

181010 - SECRETARIA DE ESTADO DA EDUCAÇÃO DO ESPORTE E DA CULTURA
00001 - GESTÃO TESOURO

CRÉDITOS ESPECIAIS / FONTES

DATA	ATO	UO	PGR. DE TABALHO		FTE	REDUÇÃO	EXCESSO	ANULAÇÃO	SUPERÁVIT	CRED. REABERTO	OP. DE CRÉDITO	CONV. NÃO PREV	REN. REC. REV	TOTAL
07/07/2022	DEC 118	18101	12362000709240000	3390	0104	-	-	1.000.000,00	-	-	-	-	-	1.000.000,00
	TOTAL DOS CRÉDITOS ESPECIAIS / FONTES					-	-	1.000.000,00	-	-	-	-	-	1.000.000,00

SERGIPE
GOVERNO DO ESTADO

Este documento foi assinado digitalmente por MARCOS FELIPE DE ALMEIDA GOMES

Documento assinado com certificado digital (DIGITAL) Verificação em: http://edocsergipe.se.gov.br/consultacodigo. Utilize o código: 6QUX-J1VY-LMX9-3BVB

GOVERNO DO ESTADO DE SERGIPE
SECRETARIA DA FAZENDA
SUPERINTENDÊNCIA DE FINANÇAS PÚBLICAS

DEMONSTRATIVO DE CRÉDITOS ADICIONAIS POR UG

Contas Anuais 2022
QUADRO 98
R$1,00

181010 - SECRETARIA DE ESTADO DA EDUCAÇÃO DO ESPORTE E DA CULTURA
00001 - GESTÃO TESOURO

						CRÉDITOS SUPLEMENTARES / FONTES								
DATA	ATO	UO	PGR. DE TABALHO		FTE	REDUÇÃO	EXCESSO	ANULAÇÃO	SUPERÁVIT	CRED. REABERTO	OP. DE CRÉDITO	CONV. NÃO PREV	REN. REC. REV	TOTAL
07/07/2022	P 229	18101	12362000707410000	4490	0104	-	-	3.000.000,00	-	-	-	-	-	3.000.000,00
07/07/2022	P 229	18101	12362000707410000	3390	0104	-	-	100.000,00	-	-	-	-	-	100.000,00
07/07/2022	P 229	39101	27122003807190000	3390	0101	-	-	17.000,00	-	-	-	-	-	17.000,00
07/07/2022	P 229	18101	12361000706870000	3390	0104	-	-	10.000,00	-	-	-	-	-	10.000,00
19/07/2022	P 240	18101	12361000708460000	3190	0104	-	-	6.250,00	-	-	-	-	-	6.250,00
19/07/2022	P 240	18402	12362000742990000	3190	0103	-	-	35.731.250,00	-	-	-	-	-	35.731.250,00
19/07/2022	P 240	18101	12363000706770000	3190	0104	-	-	1.268.750,00	-	-	-	-	-	1.268.750,00
19/07/2022	P 240	18101	12362003806290000	3190	0104	-	-	15.756.250,00	-	-	-	-	-	15.756.250,00
19/07/2022	P 240	18101	12362003806260000	3190	0104	-	-	10.050.000,00	-	-	-	-	-	10.050.000,00
19/07/2022	P 240	18101	12363003806670000	3190	0104	-	-	418.750,00	-	-	-	-	-	418.750,00
19/07/2022	P 240	18402	12362003806320000	3190	0103	-	-	7.112.500,00	-	-	-	-	-	7.112.500,00
19/07/2022	P 240	18402	12361000732990000	3190	0103	-	-	17.156.250,00	-	-	-	-	-	17.156.250,00
19/07/2022	P 240	18101	12361003806280000	3190	0104	-	-	12.537.500,00	-	-	-	-	-	12.537.500,00
26/07/2022	P 248	18101	13122003806100000	3390	0101	-	-	903.000,00	-	-	-	-	-	903.000,00
02/08/2022	P 262	18101	12362003806110000	4490	0104	-	-	4.800.000,00	-	-	-	-	-	4.800.000,00
02/08/2022	P 262	18101	12362000707410000	4490	0104	-	-	5.000.000,00	-	-	-	-	-	5.000.000,00
03/08/2022	P 262	18101	12361000706990000	4490	0104	-	-	370.000,00	-	-	-	-	-	370.000,00
03/08/2022	P 262	18101	12362000707000000	4490	0104	-	-	370.000,00	-	-	-	-	-	370.000,00
04/08/2022	P 267	18101	12362000706900000	4490	0205	-	-	-	16.500.000,00	-	-	-	-	16.500.000,00
04/08/2022	P 267	18101	12362000706900000	3390	0205	-	-	-	2.000.000,00	-	-	-	-	2.000.000,00
04/08/2022	P 269	18101	12363000708410000	3390	0222	-	-	1.360.000,00	-	-	-	-	-	1.360.000,00
04/08/2022	P 267	18101	12361000707040000	3350	0204	-	-	-	900.000,00	-	-	-	-	900.000,00
04/08/2022	P 267	18101	12362000707050000	3350	0204	-	-	-	1.300.000,00	-	-	-	-	1.300.000,00
04/08/2022	P 267	18101	12362000708350000	4490	0205	-	-	-	500.000,00	-	-	-	-	500.000,00
04/08/2022	P 267	18101	12362000708350000	3390	0205	-	-	-	1.000.000,00	-	-	-	-	1.000.000,00
04/08/2022	P 269	18101	12363000708410000	4490	0222	-	-	70.000,00	-	-	-	-	-	70.000,00
04/08/2022	P 272	18101	13122003806100000	4490	0250	-	-	200.000,00	-	-	-	-	-	200.000,00
17/08/2022	P 283	18101	12362003805970000	3390	0104	-	-	3.030.000,00	-	-	-	-	-	3.030.000,00
17/08/2022	P 283	18101	12362000707120000	4490	0104	-	-	1.000.000,00	-	-	-	-	-	1.000.000,00
17/08/2022	P 283	18101	12362000707000000	4490	0104	-	-	20.000,00	-	-	-	-	-	20.000,00
17/08/2022	P 283	18101	12362000707470000	3390	0104	-	-	300.000,00	-	-	-	-	-	300.000,00
17/08/2022	P 283	18101	12361000707110000	4490	0104	-	-	2.500.000,00	-	-	-	-	-	2.500.000,00
17/08/2022	P 283	18101	12363000708410000	3390	0104	-	-	750.000,00	-	-	-	-	-	750.000,00
17/08/2022	P 283	39101	27811000107350000	3390	0101	-	-	300.000,00	-	-	-	-	-	300.000,00
19/08/2022	P 284	18402	12361003806310000	3191	0103	-	-	1.000.000,00	-	-	-	-	-	1.000.000,00
19/08/2022	P 284	18402	12361003806310000	3190	0103	-	-	6.600.000,00	-	-	-	-	-	6.600.000,00
19/08/2022	P 284	18402	12362003806320000	3191	0103	-	-	1.400.000,00	-	-	-	-	-	1.400.000,00
19/08/2022	P 284	18402	12362003806320000	3190	0103	-	-	11.000.000,00	-	-	-	-	-	11.000.000,00
30/08/2022	P 299	18101	12362000707410000	4490	0104	-	-	20.000,00	-	-	-	-	-	20.000,00
02/09/2022	P 302	18101	12363003806000000	3390	0104	-	-	650.000,00	-	-	-	-	-	650.000,00
02/09/2022	P 302	39101	27122003807200000	3390	0101	-	-	300.000,00	-	-	-	-	-	300.000,00
02/09/2022	P 302	18101	12362003806140000	3390	0104	-	-	200.000,00	-	-	-	-	-	200.000,00
02/09/2022	P 302	39101	27122003807190000	3390	0101	-	-	100.000,00	-	-	-	-	-	100.000,00
02/09/2022	P 302	18101	12362003805970000	3390	0104	-	-	3.100.000,00	-	-	-	-	-	3.100.000,00
02/09/2022	P 302	18101	12362003805990000	3390	0104	-	-	2.800.000,00	-	-	-	-	-	2.800.000,00
02/09/2022	P 302	18101	12361003805980000	3390	0104	-	-	3.000.000,00	-	-	-	-	-	3.000.000,00
05/09/2022	P 302	18101	12362000707460000	3340	0104	-	-	900.000,00	-	-	-	-	-	900.000,00
20/09/2022	P 320	18101	13122003806270000	3190	0101	-	-	160.000,00	-	-	-	-	-	160.000,00
20/09/2022	P 320	18101	12362003806260000	3191	0104	-	-	500.000,00	-	-	-	-	-	500.000,00

SERGIPE
GOVERNO DO ESTADO

Este documento foi assinado digitalmente por MARCOS FELIPE DE ALMEIDA GOMES

Documento assinado com certificado digital (DIGITAL) Verificação em: http://edocsergipe.se.gov.br/consultacodigo. Utilize o código: 6QUX-J1VY-LMX9-3BVB

GOVERNO DO ESTADO DE SERGIPE
SECRETARIA DA FAZENDA
SUPERINTENDÊNCIA DE FINANÇAS PÚBLICAS

DEMONSTRATIVO DE CRÉDITOS ADICIONAIS POR UG

Contas Anuais 2022
QUADRO 98
R$1,00

181010 - SECRETARIA DE ESTADO DA EDUCAÇÃO DO ESPORTE E DA CULTURA
00001 - GESTÃO TESOURO

						CRÉDITOS SUPLEMENTARES / FONTES								
DATA	ATO	UO	PGR. DE TABALHO		FTE	REDUÇÃO	EXCESSO	ANULAÇÃO	SUPERÁVIT	CRED. REABERTO	OP. DE CRÉDITO	CONV. NÃO PREV	REN. REC. REV	TOTAL
20/09/2022	P 320	18101	1312200380627000 0	3191	0101	-	-	40.000,00	-	-	-	-	-	40.000,00
20/09/2022	P 320	18101	1236200380626000 0	3190	0104	-	-	6.590.000,00	-	-	-	-	-	6.590.000,00
20/09/2022	P 320	18101	1236200070835000 0	3390	0104	-	-	1.500.000,00	-	-	-	-	-	1.500.000,00
20/09/2022	P 320	18402	1236100380631000 0	3190	0103	-	-	1.500.000,00	-	-	-	-	-	1.500.000,00
21/09/2022	P 320	18402	1236200380632000 0	3190	0103	-	-	4.000.000,00	-	-	-	-	-	4.000.000,00
21/09/2022	P 320	18402	1236200380632000 0	3191	0103	-	-	600.000,00	-	-	-	-	-	600.000,00
21/09/2022	P 320	18402	1236100380631000 0	3191	0103	-	-	400.000,00	-	-	-	-	-	400.000,00
21/09/2022	P 320	18402	1236100380631000 0	3190	0103	-	-	3.500.000,00	-	-	-	-	-	3.500.000,00
28/09/2022	P 329	18101	1236200070924000 0	3390	0104	-	-	900.000,00	-	-	-	-	-	900.000,00
28/09/2022	P 329	18101	1236100070923000 0	3390	0104	-	-	900.000,00	-	-	-	-	-	900.000,00
30/09/2022	P 331	18402	1236200380632000 0	3190	0103	-	7.500.000,00	-	-	-	-	-	-	7.500.000,00
30/09/2022	P 331	18402	1236100073299000 0	3190	0103	-	15.000.000,00	-	-	-	-	-	-	15.000.000,00
30/09/2022	P 331	18402	1236200380632000 0	3191	0103	-	2.000.000,00	-	-	-	-	-	-	2.000.000,00
30/09/2022	P 331	18402	1236100380631000 0	3191	0103	-	1.500.000,00	-	-	-	-	-	-	1.500.000,00
30/09/2022	P 331	18402	1236100380631000 0	3190	0103	-	4.000.000,00	-	-	-	-	-	-	4.000.000,00
30/09/2022	P 331	18402	1236200074299000 0	3190	0103	-	40.000.000,00	-	-	-	-	-	-	40.000.000,00
03/10/2022	P 334	39101	2712200380719000 0	4490	0270	-	-	28.000,00	-	-	-	-	-	28.000,00
03/10/2022	P 334	18101	1236100070714000 0	4450	0104	-	-	550.000,00	-	-	-	-	-	550.000,00
04/10/2022	P 334	18101	1236200380597000 0	3390	0104	-	-	5.248.000,00	-	-	-	-	-	5.248.000,00
06/10/2022	P 342	18101	1236100070923000 0	3390	0104	-	-	1.000.000,00	-	-	-	-	-	1.000.000,00
06/10/2022	P 342	18101	1236200070924000 0	3390	0104	-	-	1.000.000,00	-	-	-	-	-	1.000.000,00
06/10/2022	P 342	18101	1236200070835000 0	3390	0104	-	-	400.000,00	-	-	-	-	-	400.000,00
06/10/2022	P 342	18101	1236100070711000 0	4490	0104	-	-	400.000,00	-	-	-	-	-	400.000,00
06/10/2022	P 342	39101	2712200380721000 0	3190	0101	-	-	1.000.000,00	-	-	-	-	-	1.000.000,00
06/10/2022	P 342	18101	1312200380627000 0	3190	0101	-	-	800.000,00	-	-	-	-	-	800.000,00
20/10/2022	P 361	18101	1236100070699000 0	3390	0104	-	-	300.000,00	-	-	-	-	-	300.000,00
20/10/2022	P 361	18101	1236100070699000 0	4490	0104	-	-	80.000,00	-	-	-	-	-	80.000,00
20/10/2022	P 361	18101	1236200070746000 0	3340	0104	-	-	105.000,00	-	-	-	-	-	105.000,00
20/10/2022	P 361	18101	1236200070700000 0	4490	0104	-	-	44.000,00	-	-	-	-	-	44.000,00
21/10/2022	P 361	18101	1236200380626000 0	3191	0104	-	-	500.000,00	-	-	-	-	-	500.000,00
21/10/2022	P 361	18101	1236100070846000 0	3190	0104	-	-	2.000.000,00	-	-	-	-	-	2.000.000,00
21/10/2022	P 361	18101	1236300380667000 0	3190	0104	-	-	150.000,00	-	-	-	-	-	150.000,00
21/10/2022	P 361	18101	1236300070677000 0	3190	0104	-	-	2.000.000,00	-	-	-	-	-	2.000.000,00
21/10/2022	P 361	18101	1236100070846000 0	3191	0104	-	-	1.500.000,00	-	-	-	-	-	1.500.000,00
21/10/2022	P 361	18101	1236200070676000 0	3190	0104	-	-	1.000.000,00	-	-	-	-	-	1.000.000,00
21/10/2022	P 361	18101	1236300380667000 0	3191	0104	-	-	50.000,00	-	-	-	-	-	50.000,00
21/10/2022	P 361	18101	1236200380626000 0	3190	0104	-	-	10.500.000,00	-	-	-	-	-	10.500.000,00
21/10/2022	P 361	18101	1236200380629000 0	3190	0104	-	-	1.300.000,00	-	-	-	-	-	1.300.000,00
21/10/2022	P 361	18101	1236100380628000 0	3190	0104	-	-	1.000.000,00	-	-	-	-	-	1.000.000,00
25/10/2022	P 364	39101	2781300010913000 0	4490	0101	-	-	30.000,00	-	-	-	-	-	30.000,00
01/11/2022	P 373	18101	1236200070741000 0	4490	0205	-	-	700.000,00	-	-	-	-	-	700.000,00
01/11/2022	P 373	18101	1236200070741000 0	3390	0205	-	-	80.000,00	-	-	-	-	-	80.000,00
03/11/2022	P 373	18101	1236100380598000 0	3390	0104	-	-	200.000,00	-	-	-	-	-	200.000,00
03/11/2022	P 373	18101	1236200380699000 0	3390	0104	-	-	200.000,00	-	-	-	-	-	200.000,00
03/11/2022	P 373	18101	1236200380597000 0	3390	0104	-	-	600.000,00	-	-	-	-	-	600.000,00
03/11/2022	P 373	18101	1312200380610000 0	4490	0250	-	-	20.000,00	-	-	-	-	-	20.000,00
03/11/2022	P 373	18101	1236100070923000 0	3390	0104	-	-	500.000,00	-	-	-	-	-	500.000,00
03/11/2022	P 373	18101	1236200070924000 0	3390	0104	-	-	1.500.000,00	-	-	-	-	-	1.500.000,00
08/11/2022	P 380	18402	1236100380631000 0	3191	0103	-	1.000.000,00	-	-	-	-	-	-	1.000.000,00

SERGIPE
GOVERNO DO ESTADO

Este documento foi assinado digitalmente por MARCOS FELIPE DE ALMEIDA GOMES

Documento assinado com certificado digital (DIGITAL) Verificação em: http://edocsergipe.se.gov.br/consultacodigo. Utilize o código: 6QUX-J1VY-LMX9-3BVB

GOVERNO DO ESTADO DE SERGIPE
SECRETARIA DA FAZENDA
SUPERINTENDÊNCIA DE FINANÇAS PÚBLICAS

DEMONSTRATIVO DE CRÉDITOS ADICIONAIS POR UG

Contas Anuais 2022
QUADRO 98
R$1,00

181010 - SECRETARIA DE ESTADO DA EDUCAÇÃO DO ESPORTE E DA CULTURA
00001 - GESTÃO TESOURO

						CRÉDITOS SUPLEMENTARES / FONTES								
DATA	ATO	UO	PGR. DE TABALHO		FTE	REDUÇÃO	EXCESSO	ANULAÇÃO	SUPERÁVIT	CRED. REABERTO	OP. DE CRÉDITO	CONV. NÃO PREV	REN. REC. REV	TOTAL
08/11/2022	P 380	18101	12362000706760000	3191	0104	-	3.700.000,00	-	-	-	-	-	-	3.700.000,00
08/11/2022	P 380	18402	12361000732990000	3190	0103	-	20.000.000,00	-	-	-	-	-	-	20.000.000,00
08/11/2022	P 380	18101	12361000708460000	3190	0104	-	10.000.000,00	-	-	-	-	-	-	10.000.000,00
08/11/2022	P 380	18101	12362003806260000	3191	0104	-	1.500.000,00	-	-	-	-	-	-	1.500.000,00
08/11/2022	P 380	18402	12362003806320000	3191	0103	-	1.000.000,00	-	-	-	-	-	-	1.000.000,00
08/11/2022	P 380	18101	12362003806260000	3190	0104	-	10.500.000,00	-	-	-	-	-	-	10.500.000,00
08/11/2022	P 380	18402	12362000742990000	3191	0103	-	1.000.000,00	-	-	-	-	-	-	1.000.000,00
08/11/2022	P 380	18402	12361003806310000	3190	0103	-	9.000.000,00	-	-	-	-	-	-	9.000.000,00
08/11/2022	P 380	18101	12363003806670000	3190	0104	-	100.000,00	-	-	-	-	-	-	100.000,00
08/11/2022	P 380	18101	12362003806290000	3190	0104	-	1.000.000,00	-	-	-	-	-	-	1.000.000,00
08/11/2022	P 388	18101	12362000706760000	3190	0104	-	-	4.000.000,00	-	-	-	-	-	4.000.000,00
08/11/2022	P 380	18402	12362000742990000	3190	0103	-	42.000.000,00	-	-	-	-	-	-	42.000.000,00
08/11/2022	P 380	18402	12362003806320000	3190	0103	-	14.000.000,00	-	-	-	-	-	-	14.000.000,00
08/11/2022	P 380	18101	12362000706760000	3190	0104	-	14.200.000,00	-	-	-	-	-	-	14.200.000,00
08/11/2022	P 380	18101	12361000708460000	3191	0104	-	2.000.000,00	-	-	-	-	-	-	2.000.000,00
08/11/2022	P 380	18101	12363000706770000	3190	0104	-	2.000.000,00	-	-	-	-	-	-	2.000.000,00
09/11/2022	P 383	18101	12361000706990000	4490	0104	-	-	900.000,00	-	-	-	-	-	900.000,00
09/11/2022	P 383	18101	12362000707000000	4490	0104	-	-	1.350.000,00	-	-	-	-	-	1.350.000,00
10/11/2022	P 383	18101	12362000706810000	3390	0101	-	-	3.480.000,00	-	-	-	-	-	3.480.000,00
10/11/2022	P 383	18101	12361000706800000	3390	0101	-	-	1.665.000,00	-	-	-	-	-	1.665.000,00
23/11/2022	P 398	39101	27122003807200000	3390	0101	-	-	300.000,00	-	-	-	-	-	300.000,00
24/11/2022	P 400	18101	12362003805970000	3390	0104	-	-	1.000.000,00	-	-	-	-	-	1.000.000,00
24/11/2022	P 400	18101	12362000706760000	3190	0104	-	-	2.490.000,00	-	-	-	-	-	2.490.000,00
24/11/2022	P 400	18101	12362003805990000	3390	0104	-	-	900.000,00	-	-	-	-	-	900.000,00
24/11/2022	P 400	18101	12362003806260000	3191	0104	-	-	270.000,00	-	-	-	-	-	270.000,00
24/11/2022	P 400	18101	12362000709240000	3390	0104	-	-	700.000,00	-	-	-	-	-	700.000,00
24/11/2022	P 398	18101	12362000706760000	3190	0104	-	-	4.000.000,00	-	-	-	-	-	4.000.000,00
24/11/2022	P 400	18101	12361000709230000	3390	0104	-	-	100.000,00	-	-	-	-	-	100.000,00
24/11/2022	P 400	18101	12363003806670000	3191	0104	-	-	30.000,00	-	-	-	-	-	30.000,00
25/11/2022	P 403	18402	12362000742990000	3190	0123	-	7.179.489,00	-	-	-	-	-	-	7.179.489,00
25/11/2022	P 407	18101	12361000707110000	4490	0104	-	-	200.000,00	-	-	-	-	-	200.000,00
25/11/2022	P 402	39101	27811000107430000	4490	0224	-	-	350.000,00	-	-	-	-	-	350.000,00
25/11/2022	P 407	18101	12362000709260000	4490	0104	-	-	100.000,00	-	-	-	-	-	100.000,00
25/11/2022	P 407	18101	12362003806140000	3390	0104	-	-	50.000,00	-	-	-	-	-	50.000,00
28/11/2022	P 403	18101	12362000706760000	3190	0124	-	7.017.939,00	-	-	-	-	-	-	7.017.939,00
12/12/2022	P 420	18101	12361000707110000	4490	0104	-	-	700.000,00	-	-	-	-	-	700.000,00
12/12/2022	P 420	18101	12362003806140000	3390	0104	-	-	100.000,00	-	-	-	-	-	100.000,00
15/12/2022	P 430	39101	27122003807200000	3390	0101	-	-	3.130.000,00	-	-	-	-	-	3.130.000,00
15/12/2022	P 430	18101	13122003806100000	3390	0101	-	-	110.000,00	-	-	-	-	-	110.000,00
15/12/2022	P 430	18101	12362000707050000	3350	0104	-	-	300.000,00	-	-	-	-	-	300.000,00
15/12/2022	P 430	18101	12361000707040000	3350	0104	-	-	250.000,00	-	-	-	-	-	250.000,00
15/12/2022	P 430	18101	12362003805990000	3390	0104	-	-	650.000,00	-	-	-	-	-	650.000,00
15/12/2022	P 430	18101	12361000707240000	3390	0104	-	-	900.000,00	-	-	-	-	-	900.000,00
15/12/2022	P 430	18101	12362000709240000	3390	0104	-	-	130.000,00	-	-	-	-	-	130.000,00
15/12/2022	P 430	18101	12361000709230000	3390	0104	-	-	70.000,00	-	-	-	-	-	70.000,00
15/12/2022	P 430	18101	12362003805970000	3390	0104	-	-	300.000,00	-	-	-	-	-	300.000,00
15/12/2022	P 430	18101	12362003806090000	3390	0104	-	-	300.000,00	-	-	-	-	-	300.000,00
15/12/2022	P 430	18101	12362000707250000	3390	0104	-	-	1.300.000,00	-	-	-	-	-	1.300.000,00
20/12/2022	P 441	18101	12363003806670000	3190	0104	-	-	20.000,00	-	-	-	-	-	20.000,00

SERGIPE
GOVERNO DO ESTADO

Este documento foi assinado digitalmente por MARCOS FELIPE DE ALMEIDA GOMES

Documento assinado com certificado digital (DIGITAL) Verificação em: http://edocsergipe.se.gov.br/consultacodigo. Utilize o código: 6QUX-J1VY-LMX9-3BVB

GOVERNO DO ESTADO DE SERGIPE
SECRETARIA DA FAZENDA
SUPERINTENDÊNCIA DE FINANÇAS PÚBLICAS

DEMONSTRATIVO DE CRÉDITOS ADICIONAIS POR UG

Contas Anuais 2022
QUADRO 98
R$1,00

181010 - SECRETARIA DE ESTADO DA EDUCAÇÃO DO ESPORTE E DA CULTURA
00001 - GESTÃO TESOURO

						CRÉDITOS SUPLEMENTARES / FONTES								
DATA	ATO	UO	PGR. DE TABALHO		FTE	REDUÇÃO	EXCESSO	ANULAÇÃO	SUPERÁVIT	CRED. REABERTO	OP. DE CRÉDITO	CONV. NÃO PREV	REN. REC. REV	TOTAL
20/12/2022	P 441	18101	12362003806260000	3191	0104	-	-	1.000.000,00	-	-	-	-	-	1.000.000,00
20/12/2022	P 441	18101	12363000706770000	3190	0104	-	-	800.000,00	-	-	-	-	-	800.000,00
20/12/2022	P 441	18101	12361000708460000	3190	0104	-	-	900.000,00	-	-	-	-	-	900.000,00
20/12/2022	P 441	39101	27122003807210000	3190	0101	-	-	160.000,00	-	-	-	-	-	160.000,00
20/12/2022	P 441	18101	12362003806260000	3190	0104	-	-	6.500.000,00	-	-	-	-	-	6.500.000,00
20/12/2022	P 441	18101	12363000706770000	3191	0104	-	-	30.000,00	-	-	-	-	-	30.000,00
20/12/2022	P 441	39101	27122003807210000	3191	0101	-	-	30.000,00	-	-	-	-	-	30.000,00
20/12/2022	P 441	18402	12362000742990000	3190	0103	-	-	13.300.000,00	-	-	-	-	-	13.300.000,00
23/12/2022	P 452	18101	12361000707110000	4490	0104	-	-	500.000,00	-	-	-	-	-	500.000,00
27/12/2022	P 456	18101	12361000707040000	3350	0104	-	-	8.000.000,00	-	-	-	-	-	8.000.000,00
27/12/2022	P 456	18101	12362000707050000	3350	0124	-	-	2.500.000,00	-	-	-	-	-	2.500.000,00
27/12/2022	P 456	18101	12361000707040000	3350	0124	-	-	2.000.000,00	-	-	-	-	-	2.000.000,00
27/12/2022	P 456	18402	12362000742990000	3190	0123	-	-	400.000,00	-	-	-	-	-	400.000,00
27/12/2022	P 456	18101	12361000707040000	3350	0204	-	-	200.000,00	-	-	-	-	-	200.000,00
27/12/2022	P 456	18101	12361000707040000	3350	0101	-	-	3.200.000,00	-	-	-	-	-	3.200.000,00
27/12/2022	P 456	18101	12362000707050000	3350	0204	-	-	4.460.000,00	-	-	-	-	-	4.460.000,00
27/12/2022	P 456	18101	12362000707050000	3350	0104	-	-	11.000.000,00	-	-	-	-	-	11.000.000,00
	TOTAL DOS CRÉDITOS SUPLEMENTARES / FONTES					-	217.197.428,00	295.707.500,00	22.200.000,00	-	-	-	-	535.104.928,00

SERGIPE
GOVERNO DO ESTADO

Este documento foi assinado digitalmente por MARCOS FELIPE DE ALMEIDA GOMES

Documento assinado com certificado digital (DIGITAL) Verificação em: http://edocsergipe.se.gov.br/consultacodigo. Utilize o código: 6QUX-J1VY-LMX9-3BVB

GOVERNO DO ESTADO DE SERGIPE
SECRETARIA DA FAZENDA
SUPERINTENDÊNCIA DE FINANÇAS PÚBLICAS

DEMONSTRATIVO DE CRÉDITOS ADICIONAIS POR UG

Contas Anuais 2022
QUADRO 98
R$1,00

181010 - SECRETARIA DE ESTADO DA EDUCAÇÃO DO ESPORTE E DA CULTURA
00001 - GESTÃO TESOURO

						REDUÇÕES ORÇAMENTÁRIAS / FONTES								
DATA	ATO	UO	PGR. DE TABALHO		FTE	REDUÇÃO	EXCESSO	ANULAÇÃO	SUPERÁVIT	CRED. REABERTO	OP. DE CRÉDITO	CONV. NÃO PREV	REN. REC. REV	TOTAL
03/01/2022	P 27	18101	12362000707080000	3390	0205	200.000,00	-	-	-	-	-	-	-	200.000,00
01/02/2022	P 28	18101	12361000706800000	3350	0204	800.000,00	-	-	-	-	-	-	-	800.000,00
01/02/2022	P 28	18101	12361000708280000	3350	0104	2.700.000,00	-	-	-	-	-	-	-	2.700.000,00
01/02/2022	P 28	18101	12362000706810000	3350	0204	800.000,00	-	-	-	-	-	-	-	800.000,00
01/02/2022	P 28	39101	27811000107350000	3390	0224	900.000,00	-	-	-	-	-	-	-	900.000,00
04/02/2022	P 38	18101	12362000706970000	3390	0101	20.000,00	-	-	-	-	-	-	-	20.000,00
08/03/2022	P 67	39101	27812000107480000	4440	0101	30.000,00	-	-	-	-	-	-	-	30.000,00
15/03/2022	P 74	39101	27811000107430000	3340	0101	70.000,00	-	-	-	-	-	-	-	70.000,00
15/03/2022	P 74	39101	27813000109130000	3390	0101	120.000,00	-	-	-	-	-	-	-	120.000,00
18/03/2022	P 80	18101	12361000706850000	3390	0104	382.820,00	-	-	-	-	-	-	-	382.820,00
18/03/2022	P 80	18101	12361000706990000	3390	0104	1.803.500,00	-	-	-	-	-	-	-	1.803.500,00
18/03/2022	P 80	18101	12361000706990000	4490	0104	100.000,00	-	-	-	-	-	-	-	100.000,00
18/03/2022	P 80	18101	12361000707070000	3390	0205	3.164.000,00	-	-	-	-	-	-	-	3.164.000,00
18/03/2022	P 80	18101	12361000707140000	3350	0104	500.000,00	-	-	-	-	-	-	-	500.000,00
18/03/2022	P 80	18101	12361000707150000	4490	0104	1.000.000,00	-	-	-	-	-	-	-	1.000.000,00
18/03/2022	P 80	18101	12361000707240000	4490	0104	500,00	-	-	-	-	-	-	-	500,00
18/03/2022	P 80	18101	12361000707400000	3390	0104	258.500,00	-	-	-	-	-	-	-	258.500,00
18/03/2022	P 80	18101	12361003806080000	3390	0104	1.195.367,30	-	-	-	-	-	-	-	1.195.367,30
18/03/2022	P 80	18101	12362000706860000	3390	0104	1.037.935,00	-	-	-	-	-	-	-	1.037.935,00
18/03/2022	P 80	18101	12362000706900000	3390	0104	3.979.411,92	-	-	-	-	-	-	-	3.979.411,92
18/03/2022	P 80	18101	12362000706900000	4490	0104	4.000.000,00	-	-	-	-	-	-	-	4.000.000,00
18/03/2022	P 80	18101	12362000707000000	4490	0104	104.555,00	-	-	-	-	-	-	-	104.555,00
18/03/2022	P 80	18101	12362000707060000	4490	0104	4.000.000,00	-	-	-	-	-	-	-	4.000.000,00
18/03/2022	P 80	18101	12362000707160000	4490	0104	2.500.000,00	-	-	-	-	-	-	-	2.500.000,00
18/03/2022	P 80	18101	12362000707410000	3390	0104	306.500,00	-	-	-	-	-	-	-	306.500,00
18/03/2022	P 80	18101	12362000708290000	3390	0104	245.145,78	-	-	-	-	-	-	-	245.145,78
18/03/2022	P 80	18101	12362000708350000	4490	0104	2.077.675,80	-	-	-	-	-	-	-	2.077.675,80
18/03/2022	P 80	18101	12362003805990000	3390	0124	183.792,35	-	-	-	-	-	-	-	183.792,35
18/03/2022	P 80	18101	12362003806090000	3390	0104	1.149.374,93	-	-	-	-	-	-	-	1.149.374,93
18/03/2022	P 80	18101	12363000707420000	3390	0104	3.485.000,00	-	-	-	-	-	-	-	3.485.000,00
18/03/2022	P 80	18101	12363000707420000	4490	0104	1.813.600,00	-	-	-	-	-	-	-	1.813.600,00
28/03/2022	P 99	18101	12362000708350000	4490	0205	3.350.000,00	-	-	-	-	-	-	-	3.350.000,00
01/04/2022	P 145	18101	12362000708350000	3390	0205	494.000,00	-	-	-	-	-	-	-	494.000,00
04/04/2022	P 114	18101	12365000709110000	3340	0101	30.000,00	-	-	-	-	-	-	-	30.000,00
04/04/2022	P 125	18101	12362000707160000	3390	0104	80.000,00	-	-	-	-	-	-	-	80.000,00
06/04/2022	P 114	18101	12361000709120000	4440	0101	100.000,00	-	-	-	-	-	-	-	100.000,00
06/04/2022	P 116	18101	12361000707450000	3340	0104	3.500.000,00	-	-	-	-	-	-	-	3.500.000,00
06/04/2022	P 116	18101	12361000708280000	3350	0104	1.254.000,00	-	-	-	-	-	-	-	1.254.000,00
06/04/2022	P 125	18101	12361000708280000	3350	0104	1.246.000,00	-	-	-	-	-	-	-	1.246.000,00
06/04/2022	P 125	18101	12362000706900000	3390	0205	44.000,00	-	-	-	-	-	-	-	44.000,00
06/04/2022	P 125	18101	12362000707060000	4490	0104	3.000.000,00	-	-	-	-	-	-	-	3.000.000,00
06/04/2022	P 125	18101	12362000708290000	3350	0104	5.000.000,00	-	-	-	-	-	-	-	5.000.000,00
06/04/2022	P 125	18101	12363000707420000	4490	0104	2.234.000,00	-	-	-	-	-	-	-	2.234.000,00
18/04/2022	P 139	18101	12362000708290000	3390	0104	2.200.000,00	-	-	-	-	-	-	-	2.200.000,00
04/05/2022	P 165	18101	12362000706970000	3390	0101	80.000,00	-	-	-	-	-	-	-	80.000,00
04/05/2022	P 165	18101	12362000708350000	3390	0205	1.475.000,00	-	-	-	-	-	-	-	1.475.000,00
06/05/2022	P 169	18101	12362000708350000	3390	0205	3.000.000,00	-	-	-	-	-	-	-	3.000.000,00
10/05/2022	P 169	18101	12361003806280000	3190	0104	1.700.000,00	-	-	-	-	-	-	-	1.700.000,00
10/05/2022	P 169	18101	12362000706760000	3190	0104	5.000.000,00	-	-	-	-	-	-	-	5.000.000,00

SERGIPE
GOVERNO DO ESTADO

Este documento foi assinado digitalmente por MARCOS FELIPE DE ALMEIDA GOMES

Documento assinado com certificado digital (DIGITAL) Verificação em: http://edocsergipe.se.gov.br/consultacodigo. Utilize o código: 6QUX-J1VY-LMX9-3BVB

GOVERNO DO ESTADO DE SERGIPE
SECRETARIA DA FAZENDA
SUPERINTENDÊNCIA DE FINANÇAS PÚBLICAS

DEMONSTRATIVO DE CRÉDITOS ADICIONAIS POR UG

Contas Anuais 2022
QUADRO 98
R$1,00

181010 - SECRETARIA DE ESTADO DA EDUCAÇÃO DO ESPORTE E DA CULTURA
00001 - GESTÃO TESOURO

							REDUÇÕES ORÇAMENTÁRIAS / FONTES							
DATA	ATO	UO	PGR. DE TABALHO		FTE	REDUÇÃO	EXCESSO	ANULAÇÃO	SUPERÁVIT	CRED. REABERTO	OP. DE CRÉDITO	CONV. NÃO PREV	REN. REC. REV	TOTAL
10/05/2022	P 169	18101	12362000708350000	4490	0205	3.340.000,00	-	-	-	-	-	-	-	3.340.000,00
10/05/2022	P 169	18101	12362003806290000	3190	0104	5.000.000,00	-	-	-	-	-	-	-	5.000.000,00
30/05/2022	P 190	39101	27813000109130000	3350	0101	80.000,00	-	-	-	-	-	-	-	80.000,00
02/06/2022	P 190	18101	12362000708350000	3390	0205	120.000,00	-	-	-	-	-	-	-	120.000,00
06/06/2022	P 196	18101	12361000707240000	3390	0104	1.500.000,00	-	-	-	-	-	-	-	1.500.000,00
06/06/2022	P 196	18101	12362000707250000	3390	0104	2.000.000,00	-	-	-	-	-	-	-	2.000.000,00
06/06/2022	P 196	18101	12362000708350000	4490	0205	1.500.000,00	-	-	-	-	-	-	-	1.500.000,00
07/06/2022	P 196	18101	12362000706900000	4490	0205	2.000.000,00	-	-	-	-	-	-	-	2.000.000,00
07/06/2022	P 196	18101	12362000707250000	3390	0104	1.800.000,00	-	-	-	-	-	-	-	1.800.000,00
01/07/2022	P 220	18101	12361000706800000	3390	0204	1.310.000,00	-	-	-	-	-	-	-	1.310.000,00
05/07/2022	DEC 118	18101	12361000707140000	4440	0104	1.700.000,00	-	-	-	-	-	-	-	1.700.000,00
05/07/2022	DEC 118	18101	12362000707250000	3390	0104	100.000,00	-	-	-	-	-	-	-	100.000,00
05/07/2022	P 224	18101	12361000707440000	3390	0104	1.000.000,00	-	-	-	-	-	-	-	1.000.000,00
05/07/2022	P 224	18101	12362000707250000	3390	0104	3.800.000,00	-	-	-	-	-	-	-	3.800.000,00
06/07/2022	P 229	18101	12361000707040000	3350	0104	900.000,00	-	-	-	-	-	-	-	900.000,00
06/07/2022	P 229	18101	12361000707090000	4490	0104	500.000,00	-	-	-	-	-	-	-	500.000,00
06/07/2022	P 229	18101	12361000707140000	3390	0104	1.000.000,00	-	-	-	-	-	-	-	1.000.000,00
06/07/2022	P 229	18101	12361000707240000	3390	0104	4.500.000,00	-	-	-	-	-	-	-	4.500.000,00
06/07/2022	P 229	18101	12361000708280000	3390	0104	400.000,00	-	-	-	-	-	-	-	400.000,00
06/07/2022	P 229	18101	12362000706900000	4490	0104	5.240.000,00	-	-	-	-	-	-	-	5.240.000,00
06/07/2022	P 229	18101	12362000707050000	3350	0104	800.000,00	-	-	-	-	-	-	-	800.000,00
06/07/2022	P 229	18101	12362000707100000	4490	0104	700.000,00	-	-	-	-	-	-	-	700.000,00
06/07/2022	P 229	18101	12362000707250000	3390	0104	3.000.000,00	-	-	-	-	-	-	-	3.000.000,00
06/07/2022	P 229	18101	12362000708290000	3390	0104	240.000,00	-	-	-	-	-	-	-	240.000,00
07/07/2022	DEC 118	18101	12361000708730000	4490	0104	765.000,00	-	-	-	-	-	-	-	765.000,00
07/07/2022	DEC 118	18101	12362000708740000	4490	0104	1.235.000,00	-	-	-	-	-	-	-	1.235.000,00
07/07/2022	P 229	18101	12361000707400000	4490	0104	3.290.000,00	-	-	-	-	-	-	-	3.290.000,00
07/07/2022	P 229	18101	12362000706900000	4490	0104	300.000,00	-	-	-	-	-	-	-	300.000,00
07/07/2022	P 229	18101	12362000708740000	4490	0104	90.000,00	-	-	-	-	-	-	-	90.000,00
07/07/2022	P 229	39101	27811000107350000	3390	0101	17.000,00	-	-	-	-	-	-	-	17.000,00
19/07/2022	P 240	18101	12361000706780000	3390	0205	500.000,00	-	-	-	-	-	-	-	500.000,00
19/07/2022	P 240	18101	12361000706990000	3390	0205	1.000.000,00	-	-	-	-	-	-	-	1.000.000,00
19/07/2022	P 240	18101	12361000707070000	3390	0205	6.000.000,00	-	-	-	-	-	-	-	6.000.000,00
19/07/2022	P 240	18101	12361000707240000	4490	0205	300.000,00	-	-	-	-	-	-	-	300.000,00
19/07/2022	P 240	18101	12361000707400000	4490	0205	7.000.000,00	-	-	-	-	-	-	-	7.000.000,00
19/07/2022	P 240	18101	12362000706900000	3390	0205	837.500,00	-	-	-	-	-	-	-	837.500,00
19/07/2022	P 240	18101	12362000707000000	3390	0205	2.000.000,00	-	-	-	-	-	-	-	2.000.000,00
19/07/2022	P 240	18101	12362000707080000	3390	0205	4.500.000,00	-	-	-	-	-	-	-	4.500.000,00
19/07/2022	P 240	18101	12362000707410000	4490	0205	7.000.000,00	-	-	-	-	-	-	-	7.000.000,00
19/07/2022	P 240	18101	12362000708350000	3390	0205	1.500.000,00	-	-	-	-	-	-	-	1.500.000,00
19/07/2022	P 240	18101	12362000708350000	4490	0205	2.700.000,00	-	-	-	-	-	-	-	2.700.000,00
19/07/2022	P 240	18101	12363000708410000	4490	0222	7.000.000,00	-	-	-	-	-	-	-	7.000.000,00
19/07/2022	P 240	39101	27811000107350000	3390	0224	4.500.000,00	-	-	-	-	-	-	-	4.500.000,00
19/07/2022	P 240	39101	27811000107350000	4490	0224	200.000,00	-	-	-	-	-	-	-	200.000,00
02/08/2022	P 262	18101	12361000707040000	4450	0104	4.900.000,00	-	-	-	-	-	-	-	4.900.000,00
02/08/2022	P 262	18101	12362000707050000	4450	0104	4.900.000,00	-	-	-	-	-	-	-	4.900.000,00
03/08/2022	P 262	18101	12361000707240000	3390	0104	740.000,00	-	-	-	-	-	-	-	740.000,00
17/08/2022	P 283	18101	12361000707040000	4450	0104	2.000.000,00	-	-	-	-	-	-	-	2.000.000,00
17/08/2022	P 283	18101	12361000707240000	3390	0104	1.000.000,00	-	-	-	-	-	-	-	1.000.000,00

SERGIPE
GOVERNO DO ESTADO

Este documento foi assinado digitalmente por MARCOS FELIPE DE ALMEIDA GOMES

Documento assinado com certificado digital (DIGITAL) Verificação em: http://edocsergipe.se.gov.br/consultacodigo. Utilize o código: 6QUX-J1VY-LMX9-3BVB

GOVERNO DO ESTADO DE SERGIPE
SECRETARIA DA FAZENDA
SUPERINTENDÊNCIA DE FINANÇAS PÚBLICAS

DEMONSTRATIVO DE CRÉDITOS ADICIONAIS POR UG

Contas Anuais 2022
QUADRO 98
R$1,00

181010 - SECRETARIA DE ESTADO DA EDUCAÇÃO DO ESPORTE E DA CULTURA
00001 - GESTÃO TESOURO

						REDUÇÕES ORÇAMENTÁRIAS / FONTES								
DATA	ATO	UO	PGR. DE TABALHO		FTE	REDUÇÃO	EXCESSO	ANULAÇÃO	SUPERÁVIT	CRED. REABERTO	OP. DE CRÉDITO	CONV. NÃO PREV	REN. REC. REV	TOTAL
17/08/2022	P 283	18101	12362000707050000	4450	0104	3.600.000,00	-	-	-	-	-	-	-	3.600.000,00
17/08/2022	P 283	18101	12362000707250000	3390	0104	1.000.000,00	-	-	-	-	-	-	-	1.000.000,00
17/08/2022	P 283	39101	27811000107430000	3390	0101	300.000,00	-	-	-	-	-	-	-	300.000,00
30/08/2022	P 299	18101	12362000707050000	3390	0104	20.000,00	-	-	-	-	-	-	-	20.000,00
02/09/2022	P 302	18101	12361000706850000	4450	0104	938.000,00	-	-	-	-	-	-	-	938.000,00
02/09/2022	P 302	18101	12361000707040000	4450	0104	700.000,00	-	-	-	-	-	-	-	700.000,00
02/09/2022	P 302	18101	12361000707240000	3390	0104	412.000,00	-	-	-	-	-	-	-	412.000,00
02/09/2022	P 302	18101	12362000706900000	3390	0104	500.000,00	-	-	-	-	-	-	-	500.000,00
02/09/2022	P 302	18101	12362000706900000	4490	0104	3.500.000,00	-	-	-	-	-	-	-	3.500.000,00
02/09/2022	P 302	18101	12362000707050000	4450	0104	700.000,00	-	-	-	-	-	-	-	700.000,00
02/09/2022	P 302	18101	12362000707250000	3390	0104	3.000.000,00	-	-	-	-	-	-	-	3.000.000,00
02/09/2022	P 302	18101	12362003806140000	3390	0101	400.000,00	-	-	-	-	-	-	-	400.000,00
05/09/2022	P 302	18101	12362000707250000	3390	0104	900.000,00	-	-	-	-	-	-	-	900.000,00
20/09/2022	P 320	18101	12361000707090000	4490	0104	600.000,00	-	-	-	-	-	-	-	600.000,00
20/09/2022	P 320	18101	12361000707140000	4440	0104	590.000,00	-	-	-	-	-	-	-	590.000,00
20/09/2022	P 320	18101	12361000707240000	3390	0104	1.100.000,00	-	-	-	-	-	-	-	1.100.000,00
20/09/2022	P 320	18101	12361000708260000	3390	0104	450.000,00	-	-	-	-	-	-	-	450.000,00
20/09/2022	P 320	18101	12361003806080000	3390	0104	500.000,00	-	-	-	-	-	-	-	500.000,00
20/09/2022	P 320	18101	12362000707060000	4490	0104	600.000,00	-	-	-	-	-	-	-	600.000,00
20/09/2022	P 320	18101	12362000707100000	4490	0104	500.000,00	-	-	-	-	-	-	-	500.000,00
20/09/2022	P 320	18101	12362000707160000	3390	0104	500.000,00	-	-	-	-	-	-	-	500.000,00
20/09/2022	P 320	18101	12362000707160000	4490	0104	500.000,00	-	-	-	-	-	-	-	500.000,00
20/09/2022	P 320	18101	12362000708270000	3390	0104	450.000,00	-	-	-	-	-	-	-	450.000,00
20/09/2022	P 320	18101	12362000708290000	3390	0104	1.000.000,00	-	-	-	-	-	-	-	1.000.000,00
20/09/2022	P 320	18101	12362003806090000	3390	0104	1.800.000,00	-	-	-	-	-	-	-	1.800.000,00
28/09/2022	P 329	18101	12361000707400000	4490	0104	400.000,00	-	-	-	-	-	-	-	400.000,00
28/09/2022	P 329	18101	12362000707000000	3390	0104	200.000,00	-	-	-	-	-	-	-	200.000,00
28/09/2022	P 329	18101	12362000707250000	3390	0104	200.000,00	-	-	-	-	-	-	-	200.000,00
28/09/2022	P 329	18101	12362000708290000	3390	0104	1.000.000,00	-	-	-	-	-	-	-	1.000.000,00
03/10/2022	P 334	18101	12361000707140000	3350	0104	550.000,00	-	-	-	-	-	-	-	550.000,00
03/10/2022	P 334	39101	27811000107430000	4490	0270	28.000,00	-	-	-	-	-	-	-	28.000,00
04/10/2022	P 334	18101	12361000707040000	3350	0104	2.600.000,00	-	-	-	-	-	-	-	2.600.000,00
04/10/2022	P 334	18101	12362000707050000	3350	0104	2.648.000,00	-	-	-	-	-	-	-	2.648.000,00
06/10/2022	P 342	18101	12361000706850000	3350	0104	316.000,00	-	-	-	-	-	-	-	316.000,00
06/10/2022	P 342	18101	12361000707140000	3350	0104	400.000,00	-	-	-	-	-	-	-	400.000,00
06/10/2022	P 342	18101	12361000707400000	4490	0104	1.090.000,00	-	-	-	-	-	-	-	1.090.000,00
06/10/2022	P 342	18101	12361000708280000	3390	0104	100.000,00	-	-	-	-	-	-	-	100.000,00
06/10/2022	P 342	18101	12362000706860000	3350	0104	106.000,00	-	-	-	-	-	-	-	106.000,00
06/10/2022	P 342	18101	12362000706860000	3390	0104	218.000,00	-	-	-	-	-	-	-	218.000,00
06/10/2022	P 342	18101	12362000707050000	3350	0104	270.000,00	-	-	-	-	-	-	-	270.000,00
06/10/2022	P 342	18101	12362000707060000	4490	0104	300.000,00	-	-	-	-	-	-	-	300.000,00
20/10/2022	P 361	18101	12361000707140000	3390	0104	133.000,00	-	-	-	-	-	-	-	133.000,00
20/10/2022	P 361	18101	12362000707000000	3350	0104	246.000,00	-	-	-	-	-	-	-	246.000,00
20/10/2022	P 361	18101	12362000707000000	3390	0104	150.000,00	-	-	-	-	-	-	-	150.000,00
25/10/2022	P 364	39101	27811000107430000	4490	0101	30.000,00	-	-	-	-	-	-	-	30.000,00
01/11/2022	P 373	18101	12361000707070000	3390	0205	180.000,00	-	-	-	-	-	-	-	180.000,00
01/11/2022	P 373	18101	12361000707400000	4490	0205	600.000,00	-	-	-	-	-	-	-	600.000,00
03/11/2022	P 373	18101	12361000706870000	3390	0104	500.000,00	-	-	-	-	-	-	-	500.000,00
03/11/2022	P 373	18101	12361000707090000	4490	0104	400.000,00	-	-	-	-	-	-	-	400.000,00

SERGIPE
GOVERNO DO ESTADO

Este documento foi assinado digitalmente por MARCOS FELIPE DE ALMEIDA GOMES

Documento assinado com certificado digital (DIGITAL) Verificação em: http://edocsergipe.se.gov.br/consultacodigo. Utilize o código: 6QUX-J1VY-LMX9-3BVB

GOVERNO DO ESTADO DE SERGIPE
SECRETARIA DA FAZENDA
SUPERINTENDÊNCIA DE FINANÇAS PÚBLICAS

DEMONSTRATIVO DE CRÉDITOS ADICIONAIS POR UG

Contas Anuais 2022
QUADRO 98
R$1,00

181010 - SECRETARIA DE ESTADO DA EDUCAÇÃO DO ESPORTE E DA CULTURA
00001 - GESTÃO TESOURO

						REDUÇÕES ORÇAMENTÁRIAS / FONTES								
DATA	ATO	UO	PGR. DE TABALHO		FTE	REDUÇÃO	EXCESSO	ANULAÇÃO	SUPERÁVIT	CRED. REABERTO	OP. DE CRÉDITO	CONV. NÃO PREV	REN. REC. REV	TOTAL
03/11/2022	P 373	18101	12361000707240000	3390	0104	700.000,00	-	-	-	-	-	-	-	700.000,00
03/11/2022	P 373	18101	12362000706860000	3390	0104	1.000.000,00	-	-	-	-	-	-	-	1.000.000,00
03/11/2022	P 373	18101	12362000707100000	4490	0104	400.000,00	-	-	-	-	-	-	-	400.000,00
03/11/2022	P 373	18101	13122003806100000	3390	0250	20.000,00	-	-	-	-	-	-	-	20.000,00
08/11/2022	P 388	18101	12361000706850000	3390	0104	400.000,00	-	-	-	-	-	-	-	400.000,00
08/11/2022	P 388	18101	12361000706870000	3390	0104	100.000,00	-	-	-	-	-	-	-	100.000,00
08/11/2022	P 388	18101	12361000707070000	3390	0104	300.000,00	-	-	-	-	-	-	-	300.000,00
08/11/2022	P 388	18101	12361000707140000	3390	0104	1.300.000,00	-	-	-	-	-	-	-	1.300.000,00
08/11/2022	P 388	18101	12361000707150000	3390	0104	300.000,00	-	-	-	-	-	-	-	300.000,00
08/11/2022	P 388	18101	12361000707150000	4490	0104	300.000,00	-	-	-	-	-	-	-	300.000,00
08/11/2022	P 388	18101	12361000708260000	3390	0104	50.000,00	-	-	-	-	-	-	-	50.000,00
08/11/2022	P 388	18101	12361000709250000	3390	0104	400.000,00	-	-	-	-	-	-	-	400.000,00
08/11/2022	P 388	18101	12362000706860000	3390	0104	300.000,00	-	-	-	-	-	-	-	300.000,00
08/11/2022	P 388	18101	12362000706890000	3390	0104	100.000,00	-	-	-	-	-	-	-	100.000,00
08/11/2022	P 388	18101	12362000707080000	3390	0104	200.000,00	-	-	-	-	-	-	-	200.000,00
08/11/2022	P 388	18101	12362000708270000	3390	0104	50.000,00	-	-	-	-	-	-	-	50.000,00
08/11/2022	P 388	18101	12362000709260000	3390	0104	100.000,00	-	-	-	-	-	-	-	100.000,00
08/11/2022	P 388	18101	12362003806290000	3390	0101	100.000,00	-	-	-	-	-	-	-	100.000,00
09/11/2022	P 383	18101	12361000707040000	3350	0104	1.350.000,00	-	-	-	-	-	-	-	1.350.000,00
09/11/2022	P 383	18101	12362000707050000	3350	0104	900.000,00	-	-	-	-	-	-	-	900.000,00
23/11/2022	P 398	18101	12362000706970000	3390	0101	150.000,00	-	-	-	-	-	-	-	150.000,00
23/11/2022	P 398	39101	27811000107350000	3390	0101	50.000,00	-	-	-	-	-	-	-	50.000,00
23/11/2022	P 398	39101	27811000107430000	3390	0101	100.000,00	-	-	-	-	-	-	-	100.000,00
24/11/2022	P 398	18101	12361000706850000	3390	0104	500.000,00	-	-	-	-	-	-	-	500.000,00
24/11/2022	P 398	18101	12361000706870000	3390	0104	36.000,00	-	-	-	-	-	-	-	36.000,00
24/11/2022	P 398	18101	12361000707040000	4450	0104	50.000,00	-	-	-	-	-	-	-	50.000,00
24/11/2022	P 398	18101	12361000707140000	3390	0104	338.000,00	-	-	-	-	-	-	-	338.000,00
24/11/2022	P 398	18101	12361000707240000	3390	0104	70.000,00	-	-	-	-	-	-	-	70.000,00
24/11/2022	P 398	18101	12361000707400000	4490	0104	152.000,00	-	-	-	-	-	-	-	152.000,00
24/11/2022	P 398	18101	12361000707440000	3390	0104	63.000,00	-	-	-	-	-	-	-	63.000,00
24/11/2022	P 398	18101	12361003806080000	3390	0104	245.000,00	-	-	-	-	-	-	-	245.000,00
24/11/2022	P 398	18101	12362000706860000	3390	0104	500.000,00	-	-	-	-	-	-	-	500.000,00
24/11/2022	P 398	18101	12362000706890000	3390	0104	96.000,00	-	-	-	-	-	-	-	96.000,00
24/11/2022	P 398	18101	12362000706900000	3390	0104	198.000,00	-	-	-	-	-	-	-	198.000,00
24/11/2022	P 398	18101	12362000706900000	4490	0104	309.000,00	-	-	-	-	-	-	-	309.000,00
24/11/2022	P 398	18101	12362000707000000	3390	0104	500.000,00	-	-	-	-	-	-	-	500.000,00
24/11/2022	P 398	18101	12362000707050000	4450	0104	80.000,00	-	-	-	-	-	-	-	80.000,00
24/11/2022	P 398	18101	12362000707060000	4490	0104	67.000,00	-	-	-	-	-	-	-	67.000,00
24/11/2022	P 398	18101	12362000709220000	3390	0104	100.000,00	-	-	-	-	-	-	-	100.000,00
24/11/2022	P 398	18101	12362003806090000	3390	0104	150.000,00	-	-	-	-	-	-	-	150.000,00
24/11/2022	P 398	18101	12362003806110000	4490	0104	286.000,00	-	-	-	-	-	-	-	286.000,00
24/11/2022	P 398	18101	12363000707420000	3390	0104	150.000,00	-	-	-	-	-	-	-	150.000,00
24/11/2022	P 398	18101	12363000707420000	4490	0104	110.000,00	-	-	-	-	-	-	-	110.000,00
24/11/2022	P 400	18101	12362000707410000	4490	0104	5.490.000,00	-	-	-	-	-	-	-	5.490.000,00
25/11/2022	P 402	39101	27811000107350000	3390	0224	270.000,00	-	-	-	-	-	-	-	270.000,00
25/11/2022	P 402	39101	27812000107480000	4490	0224	80.000,00	-	-	-	-	-	-	-	80.000,00
25/11/2022	P 407	18101	12362000709260000	3390	0104	200.000,00	-	-	-	-	-	-	-	200.000,00
25/11/2022	P 407	18101	12362003805960000	3390	0104	100.000,00	-	-	-	-	-	-	-	100.000,00
25/11/2022	P 407	18101	12362003805970000	3391	0104	50.000,00	-	-	-	-	-	-	-	50.000,00

SERGIPE
GOVERNO DO ESTADO

Este documento foi assinado digitalmente por MARCOS FELIPE DE ALMEIDA GOMES

Documento assinado com certificado digital (DIGITAL) Verificação em: http://edocsergipe.se.gov.br/consultacodigo. Utilize o código: 6QUX-J1VY-LMX9-3BVB

GOVERNO DO ESTADO DE SERGIPE
SECRETARIA DA FAZENDA
SUPERINTENDÊNCIA DE FINANÇAS PÚBLICAS

DEMONSTRATIVO DE CRÉDITOS ADICIONAIS POR UG

Contas Anuais 2022
QUADRO 98
R$1,00

181010 - SECRETARIA DE ESTADO DA EDUCAÇÃO DO ESPORTE E DA CULTURA
00001 - GESTÃO TESOURO

						REDUÇÕES ORÇAMENTÁRIAS / FONTES								
DATA	ATO	UO	PGR. DE TABALHO		FTE	REDUÇÃO	EXCESSO	ANULAÇÃO	SUPERÁVIT	CRED. REABERTO	OP. DE CRÉDITO	CONV. NÃO PREV	REN. REC. REV	TOTAL
29/11/2022	P 402	18101	12365000709110000	3340	0101	20.000,00	-	-	-	-	-	-	-	20.000,00
12/12/2022	P 420	18101	12363000708410000	4490	0104	800.000,00	-	-	-	-	-	-	-	800.000,00
15/12/2022	P 430	18101	12361000706850000	3390	0104	310.000,00	-	-	-	-	-	-	-	310.000,00
15/12/2022	P 430	18101	12361000707140000	3390	0104	550.000,00	-	-	-	-	-	-	-	550.000,00
15/12/2022	P 430	18101	12361000707450000	3340	0104	260.000,00	-	-	-	-	-	-	-	260.000,00
15/12/2022	P 430	18101	12362000706860000	3390	0104	380.000,00	-	-	-	-	-	-	-	380.000,00
15/12/2022	P 430	18101	12362000707000000	3390	0104	450.000,00	-	-	-	-	-	-	-	450.000,00
15/12/2022	P 430	18101	12363000707420000	4490	0104	450.000,00	-	-	-	-	-	-	-	450.000,00
15/12/2022	P 430	18101	12363000708410000	4490	0104	1.800.000,00	-	-	-	-	-	-	-	1.800.000,00
15/12/2022	P 430	39101	27811000107430000	3390	0101	240.000,00	-	-	-	-	-	-	-	240.000,00
20/12/2022	P 441	18101	12361000706820000	3350	0104	50.000,00	-	-	-	-	-	-	-	50.000,00
20/12/2022	P 441	18101	12361000706820000	3390	0104	300.000,00	-	-	-	-	-	-	-	300.000,00
20/12/2022	P 441	18101	12361000706990000	3390	0205	300.000,00	-	-	-	-	-	-	-	300.000,00
20/12/2022	P 441	18101	12361000707070000	3390	0104	107.000,00	-	-	-	-	-	-	-	107.000,00
20/12/2022	P 441	18101	12361000707070000	3390	0205	550.000,00	-	-	-	-	-	-	-	550.000,00
20/12/2022	P 441	18101	12361000707240000	4490	0205	400.000,00	-	-	-	-	-	-	-	400.000,00
20/12/2022	P 441	18101	12361003806280000	3191	0104	1.400.000,00	-	-	-	-	-	-	-	1.400.000,00
20/12/2022	P 441	18101	12362000706760000	3190	0104	2.850.000,00	-	-	-	-	-	-	-	2.850.000,00
20/12/2022	P 441	18101	12362000706860000	3390	0205	200.000,00	-	-	-	-	-	-	-	200.000,00
20/12/2022	P 441	18101	12362000706900000	3390	0205	3.900.000,00	-	-	-	-	-	-	-	3.900.000,00
20/12/2022	P 441	18101	12362000706900000	4490	0205	3.650.000,00	-	-	-	-	-	-	-	3.650.000,00
20/12/2022	P 441	18101	12362000707000000	3390	0205	400.000,00	-	-	-	-	-	-	-	400.000,00
20/12/2022	P 441	18101	12362000707080000	3390	0205	500.000,00	-	-	-	-	-	-	-	500.000,00
20/12/2022	P 441	18101	12362000707160000	3390	0104	350.000,00	-	-	-	-	-	-	-	350.000,00
20/12/2022	P 441	18101	12362000707160000	4490	0104	300.000,00	-	-	-	-	-	-	-	300.000,00
20/12/2022	P 441	18101	12362000708350000	3390	0205	2.300.000,00	-	-	-	-	-	-	-	2.300.000,00
20/12/2022	P 441	18101	12362000708350000	4490	0205	1.200.000,00	-	-	-	-	-	-	-	1.200.000,00
20/12/2022	P 441	18101	12362003806110000	3390	0104	493.000,00	-	-	-	-	-	-	-	493.000,00
20/12/2022	P 441	18402	12361000732990000	3191	0103	1.000.000,00	-	-	-	-	-	-	-	1.000.000,00
20/12/2022	P 441	18402	12361003806310000	3190	0103	780.000,00	-	-	-	-	-	-	-	780.000,00
20/12/2022	P 441	18402	12361003806310000	3191	0103	1.050.000,00	-	-	-	-	-	-	-	1.050.000,00
20/12/2022	P 441	18402	12362003806320000	3190	0103	250.000,00	-	-	-	-	-	-	-	250.000,00
20/12/2022	P 441	18402	12362003806320000	3191	0103	220.000,00	-	-	-	-	-	-	-	220.000,00
20/12/2022	P 441	39101	27811000107430000	3390	0101	190.000,00	-	-	-	-	-	-	-	190.000,00
23/12/2022	P 452	18101	12362000708350000	3390	0104	500.000,00	-	-	-	-	-	-	-	500.000,00
27/12/2022	P 456	18101	12361000706800000	3390	0101	940.000,00	-	-	-	-	-	-	-	940.000,00
27/12/2022	P 456	18101	12361000706800000	3390	0204	1.288.000,00	-	-	-	-	-	-	-	1.288.000,00
27/12/2022	P 456	18101	12361000706850000	3390	0205	220.000,00	-	-	-	-	-	-	-	220.000,00
27/12/2022	P 456	18101	12361000706990000	3390	0205	72.000,00	-	-	-	-	-	-	-	72.000,00
27/12/2022	P 456	18101	12361000707240000	3390	0104	440.000,00	-	-	-	-	-	-	-	440.000,00
27/12/2022	P 456	18101	12361000707240000	4490	0205	43.000,00	-	-	-	-	-	-	-	43.000,00
27/12/2022	P 456	18101	12361000707400000	4490	0205	120.000,00	-	-	-	-	-	-	-	120.000,00
27/12/2022	P 456	18101	12361000708730000	3390	0104	420.000,00	-	-	-	-	-	-	-	420.000,00
27/12/2022	P 456	18101	12361003805980000	3390	0205	40.000,00	-	-	-	-	-	-	-	40.000,00
27/12/2022	P 456	18101	12362000706760000	3190	0124	3.000.000,00	-	-	-	-	-	-	-	3.000.000,00
27/12/2022	P 456	18101	12362000706760000	3191	0124	1.500.000,00	-	-	-	-	-	-	-	1.500.000,00
27/12/2022	P 456	18101	12362000706810000	3390	0101	1.715.000,00	-	-	-	-	-	-	-	1.715.000,00
27/12/2022	P 456	18101	12362000706810000	3390	0202	640.000,00	-	-	-	-	-	-	-	640.000,00
27/12/2022	P 456	18101	12362000706810000	3390	0204	2.484.000,00	-	-	-	-	-	-	-	2.484.000,00

SERGIPE
GOVERNO DO ESTADO

Este documento foi assinado digitalmente por MARCOS FELIPE DE ALMEIDA GOMES

Documento assinado com certificado digital (DIGITAL) Verificação em: http://edocsergipe.se.gov.br/consultacodigo. Utilize o código: 6QUX-J1VY-LMX9-3BVB

GOVERNO DO ESTADO DE SERGIPE
SECRETARIA DA FAZENDA
SUPERINTENDÊNCIA DE FINANÇAS PÚBLICAS

DEMONSTRATIVO DE CRÉDITOS ADICIONAIS POR UG

Contas Anuais 2022
QUADRO 98
R$1,00

181010 - SECRETARIA DE ESTADO DA EDUCAÇÃO DO ESPORTE E DA CULTURA
00001 - GESTÃO TESOURO

						REDUÇÕES ORÇAMENTÁRIAS / FONTES								
DATA	ATO	UO	PGR. DE TABALHO		FTE	REDUÇÃO	EXCESSO	ANULAÇÃO	SUPERÁVIT	CRED. REABERTO	OP. DE CRÉDITO	CONV. NÃO PREV	REN. REC. REV	TOTAL
27/12/2022	P 456	18101	12362000706900000	4490	0205	1.798.000,00	-	-	-	-	-	-	-	1.798.000,00
27/12/2022	P 456	18101	12362000707080000	3390	0104	1.500.000,00	-	-	-	-	-	-	-	1.500.000,00
27/12/2022	P 456	18101	12362000707100000	4490	0104	680.000,00	-	-	-	-	-	-	-	680.000,00
27/12/2022	P 456	18101	12362000707120000	4490	0104	1.300.000,00	-	-	-	-	-	-	-	1.300.000,00
27/12/2022	P 456	18101	12362000707410000	4490	0205	68.000,00	-	-	-	-	-	-	-	68.000,00
27/12/2022	P 456	18101	12362000708350000	3390	0104	2.700.000,00	-	-	-	-	-	-	-	2.700.000,00
27/12/2022	P 456	18101	12362000708350000	4490	0104	1.260.000,00	-	-	-	-	-	-	-	1.260.000,00
27/12/2022	P 456	18101	12362000708350000	3390	0205	471.000,00	-	-	-	-	-	-	-	471.000,00
27/12/2022	P 456	18101	12362000708350000	4490	0205	347.000,00	-	-	-	-	-	-	-	347.000,00
27/12/2022	P 456	18101	12362000708740000	3390	0104	533.000,00	-	-	-	-	-	-	-	533.000,00
27/12/2022	P 456	18101	12362003805990000	3390	0205	50.000,00	-	-	-	-	-	-	-	50.000,00
27/12/2022	P 456	18101	12362003806110000	3390	0104	341.000,00	-	-	-	-	-	-	-	341.000,00
27/12/2022	P 456	18101	12362003806110000	4490	0104	399.000,00	-	-	-	-	-	-	-	399.000,00
27/12/2022	P 456	18101	12363000708410000	3390	0104	427.000,00	-	-	-	-	-	-	-	427.000,00
27/12/2022	P 456	18101	12363000708410000	4490	0222	4.986.000,00	-	-	-	-	-	-	-	4.986.000,00
27/12/2022	P 456	18101	12363003806000000	3390	0205	214.000,00	-	-	-	-	-	-	-	214.000,00
27/12/2022	P 456	39101	27811000107350000	3390	0150	90.000,00	-	-	-	-	-	-	-	90.000,00
27/12/2022	P 456	39101	27811000107350000	3350	0208	180.000,00	-	-	-	-	-	-	-	180.000,00
27/12/2022	P 456	39101	27811000107350000	3390	0208	240.000,00	-	-	-	-	-	-	-	240.000,00
27/12/2022	P 456	39101	27811000107350000	3390	0224	325.000,00	-	-	-	-	-	-	-	325.000,00
27/12/2022	P 456	39101	27811000107350000	3390	0270	122.000,00	-	-	-	-	-	-	-	122.000,00
27/12/2022	P 456	39101	27811000107430000	3390	0101	545.000,00	-	-	-	-	-	-	-	545.000,00
27/12/2022	P 456	39101	27811000107430000	4490	0270	52.000,00	-	-	-	-	-	-	-	52.000,00
27/12/2022	P 456	39101	27812000107480000	4490	0150	210.000,00	-	-	-	-	-	-	-	210.000,00
	TOTAL DOS REDUÇÕES ORÇAMENTÁRIAS / FONTES					295.864.178,08	-	-	-	-	-	-	-	295.864.178,08

SERGIPE
GOVERNO DO ESTADO

Este documento foi assinado digitalmente por MARCOS FELIPE DE ALMEIDA GOMES

Documento assinado com certificado digital (DIGITAL) Verificação em: http://edocsergipe.se.gov.br/consultacodigo. Utilize o código: 6QUX-J1VY-LMX9-3BVB

GOVERNO DO ESTADO DE SERGIPE
SECRETARIA DA FAZENDA
SUPERINTENDÊNCIA DE FINANÇAS PÚBLICAS

DEMONSTRATIVO DE CRÉDITOS ADICIONAIS POR UG

Contas Anuais 2022
QUADRO 98
R$1,00

182010 - FUNDACAO DE CULTURA E ARTE APERIPE DE SERGIPE
18201 - FUNDAÇÃO DE CULTURA E ARTE APERIPE DE SERGIPE

						CRÉDITOS SUPLEMENTARES / FONTES								
DATA	ATO	UO	PGR. DE TABALHO		FTE	REDUÇÃO	EXCESSO	ANULAÇÃO	SUPERÁVIT	CRED. REABERTO	OP. DE CRÉDITO	CONV. NÃO PREV	REN. REC. REV	TOTAL
03/03/2022	P 62	18201	13122003801610000	3390	0270	-	-	80.000,00	-	-	-	-	-	80.000,00
04/04/2022	P 114	18201	13392000908650000	3350	0101	-	-	40.000,00	-	-	-	-	-	40.000,00
06/04/2022	P 125	18201	13122003801610000	3390	0270	-	-	90.000,00	-	-	-	-	-	90.000,00
06/04/2022	P 114	18201	13392000908650000	3350	0101	-	-	40.000,00	-	-	-	-	-	40.000,00
20/04/2022	P 148	18201	13392000908650000	3350	0101	-	-	50.000,00	-	-	-	-	-	50.000,00
20/04/2022	P 148	18201	13392000908650000	4450	0101	-	-	60.000,00	-	-	-	-	-	60.000,00
05/05/2022	P 175	18201	13392000901650000	3390	0101	-	-	1.500.000,00	-	-	-	-	-	1.500.000,00
18/05/2022	P 178	18201	13392000908650000	4450	0101	-	-	20.000,00	-	-	-	-	-	20.000,00
18/05/2022	P 178	18201	13392000908650000	3350	0101	-	-	30.000,00	-	-	-	-	-	30.000,00
25/05/2022	P 184	18201	13392000908650000	3350	0101	-	-	5.000,00	-	-	-	-	-	5.000,00
25/05/2022	P 184	18201	13392000908650000	4450	0101	-	-	55.000,00	-	-	-	-	-	55.000,00
30/05/2022	P 190	18201	13392000908650000	3350	0101	-	-	20.000,00	-	-	-	-	-	20.000,00
30/05/2022	P 190	18201	13392000908650000	4450	0101	-	-	40.000,00	-	-	-	-	-	40.000,00
01/06/2022	P 190	18201	13392000908650000	3340	0101	-	-	120.000,00	-	-	-	-	-	120.000,00
03/06/2022	P 196	18201	13392000901650000	3390	0224	-	-	1.000.000,00	-	-	-	-	-	1.000.000,00
03/06/2022	P 196	18201	13392000901720000	4490	0101	-	-	80.000,00	-	-	-	-	-	80.000,00
06/06/2022	P 202	18201	13392000901650000	3390	0101	-	-	540.000,00	-	-	-	-	-	540.000,00
08/06/2022	P 196	18201	13392000908650000	4450	0101	-	-	70.000,00	-	-	-	-	-	70.000,00
28/06/2022	P 216	18201	13392000908650000	3350	0150	-	-	200.000,00	-	-	-	-	-	200.000,00
28/06/2022	P 216	18201	13392000908650000	4450	0150	-	-	300.000,00	-	-	-	-	-	300.000,00
28/06/2022	P 216	18201	13392000901650000	3390	0101	-	-	300.000,00	-	-	-	-	-	300.000,00
26/07/2022	P 246	18201	13122003801610000	3390	0101	-	-	1.731.960,20	-	-	-	-	-	1.731.960,20
12/08/2022	P 287	18201	13392000901650000	3390	0101	-	-	100.000,00	-	-	-	-	-	100.000,00
12/08/2022	P 287	18201	13122003801610000	3390	0101	-	-	400.000,00	-	-	-	-	-	400.000,00
12/08/2022	P 287	18201	13392000901710000	3390	0101	-	-	100.000,00	-	-	-	-	-	100.000,00
05/09/2022	P 303	18201	13122003801610000	3390	0270	-	-	-	75.000,00	-	-	-	-	75.000,00
05/09/2022	P 303	18201	13392000901710000	3390	0270	-	-	-	39.000,00	-	-	-	-	39.000,00
03/10/2022	P 333	18201	13392000901720000	4490	0101	-	-	100.000,00	-	-	-	-	-	100.000,00
03/10/2022	P 333	18201	13392000901650000	3390	0101	-	-	100.000,00	-	-	-	-	-	100.000,00
03/10/2022	P 333	18201	13392000908650000	4490	0150	-	-	200.000,00	-	-	-	-	-	200.000,00
03/10/2022	P 333	18201	13122003801610000	3390	0101	-	-	889.000,00	-	-	-	-	-	889.000,00
03/10/2022	P 333	18201	13392000901860000	3350	0101	-	-	31.000,00	-	-	-	-	-	31.000,00
01/11/2022	P 372	18201	13122003801610000	3390	0101	-	-	934.996,48	-	-	-	-	-	934.996,48
07/11/2022	P 379	18201	13392000901720000	4490	0150	-	-	200.000,00	-	-	-	-	-	200.000,00
07/11/2022	P 420	18201	13392000901710000	3390	0101	-	-	100.000,00	-	-	-	-	-	100.000,00
07/11/2022	P 420	18201	13122003801610000	3390	0101	-	-	1.910.000,00	-	-	-	-	-	1.910.000,00
22/11/2022	P 390	18201	13391000901670000	4490	0101	-	-	80.000,00	-	-	-	-	-	80.000,00
25/11/2022	P 414	18201	13122003801610000	3390	0101	-	-	140.000,00	-	-	-	-	-	140.000,00
25/11/2022	P 402	18201	13122003801620000	3390	0101	-	-	180.000,00	-	-	-	-	-	180.000,00
25/11/2022	P 402	18201	13122003801620000	3190	0101	-	-	650.000,00	-	-	-	-	-	650.000,00
19/12/2022	P 447	18201	13391000901670000	4490	0250	-	-	51.000,00	-	-	-	-	-	51.000,00
TOTAL DOS CRÉDITOS SUPLEMENTARES / FONTES						-	-	12.537.956,68	114.000,00	-	-	-	-	12.651.956,68

SERGIPE
GOVERNO DO ESTADO

Este documento foi assinado digitalmente por MARCOS FELIPE DE ALMEIDA GOMES

Documento assinado com certificado digital (DIGITAL) Verificação em: http://edocsergipe.se.gov.br/consultacodigo. Utilize o código: 6QUX-J1VY-LMX9-3BVB

GOVERNO DO ESTADO DE SERGIPE
SECRETARIA DA FAZENDA
SUPERINTENDÊNCIA DE FINANÇAS PÚBLICAS

DEMONSTRATIVO DE CRÉDITOS ADICIONAIS POR UG

Contas Anuais 2022
QUADRO 98
R$1,00

182010 - FUNDACAO DE CULTURA E ARTE APERIPE DE SERGIPE
18201 - FUNDAÇÃO DE CULTURA E ARTE APERIPE DE SERGIPE

						REDUÇÕES ORÇAMENTÁRIAS / FONTES								
DATA	ATO	UO	PGR. DE TABALHO		FTE	REDUÇÃO	EXCESSO	ANULAÇÃO	SUPERÁVIT	CRED. REABERTO	OP. DE CRÉDITO	CONV. NÃO PREV	REN. REC. REV	TOTAL
03/03/2022	P 62	18201	13391000901670000	3390	0270	20.000,00	-	-	-	-	-	-	-	20.000,00
03/03/2022	P 62	18201	13392000901650000	3390	0270	30.000,00	-	-	-	-	-	-	-	30.000,00
03/03/2022	P 62	18201	13392000901710000	3390	0270	30.000,00	-	-	-	-	-	-	-	30.000,00
05/04/2022	P 114	18201	13392000901650000	3390	0101	150.000,00	-	-	-	-	-	-	-	150.000,00
06/04/2022	P 125	18201	13391000901670000	3390	0270	10.000,00	-	-	-	-	-	-	-	10.000,00
06/04/2022	P 125	18201	13392000901650000	3390	0270	40.000,00	-	-	-	-	-	-	-	40.000,00
06/04/2022	P 125	18201	13392000901710000	3390	0270	40.000,00	-	-	-	-	-	-	-	40.000,00
20/04/2022	P 148	18201	13392000908650000	3350	0101	60.000,00	-	-	-	-	-	-	-	60.000,00
20/04/2022	P 148	18201	13392000908650000	4450	0101	50.000,00	-	-	-	-	-	-	-	50.000,00
18/05/2022	P 178	18201	13392000908650000	3350	0101	20.000,00	-	-	-	-	-	-	-	20.000,00
18/05/2022	P 178	18201	13392000908650000	4450	0101	30.000,00	-	-	-	-	-	-	-	30.000,00
25/05/2022	P 184	18201	13392000908650000	3350	0101	30.000,00	-	-	-	-	-	-	-	30.000,00
03/06/2022	P 196	18201	13391000901670000	3390	0101	80.000,00	-	-	-	-	-	-	-	80.000,00
03/06/2022	P 196	18201	13391000901670000	3390	0224	1.000.000,00	-	-	-	-	-	-	-	1.000.000,00
21/06/2022	P 211	18201	13392000908650000	3350	0101	40.000,00	-	-	-	-	-	-	-	40.000,00
22/06/2022	P 211	18201	13392000908650000	4450	0101	20.000,00	-	-	-	-	-	-	-	20.000,00
28/06/2022	P 216	18201	13122003801610000	3390	0101	300.000,00	-	-	-	-	-	-	-	300.000,00
28/06/2022	P 216	18201	13391000901740000	4490	0224	500.000,00	-	-	-	-	-	-	-	500.000,00
03/10/2022	P 333	18201	13391000901740000	4490	0224	1.320.000,00	-	-	-	-	-	-	-	1.320.000,00
07/11/2022	P 379	18201	13391000901740000	4490	0224	200.000,00	-	-	-	-	-	-	-	200.000,00
07/11/2022	P 420	18201	13391000901670000	3390	0224	700.000,00	-	-	-	-	-	-	-	700.000,00
07/11/2022	P 420	18201	13391000901740000	4490	0224	730.000,00	-	-	-	-	-	-	-	730.000,00
07/11/2022	P 420	18201	13392000901650000	3390	0224	580.000,00	-	-	-	-	-	-	-	580.000,00
22/11/2022	P 390	18201	13392000908650000	3350	0101	20.000,00	-	-	-	-	-	-	-	20.000,00
22/11/2022	P 390	18201	13392000908650000	4450	0101	60.000,00	-	-	-	-	-	-	-	60.000,00
19/12/2022	P 447	18201	13392000901650000	3390	0250	51.000,00	-	-	-	-	-	-	-	51.000,00
	TOTAL DOS REDUÇÕES ORÇAMENTÁRIAS / FONTES					6.111.000,00	-	-	-	-	-	-	-	6.111.000,00

SERGIPE
GOVERNO DO ESTADO

Este documento foi assinado digitalmente por MARCOS FELIPE DE ALMEIDA GOMES

Documento assinado com certificado digital (DIGITAL) Verificação em: http://edocsergipe.se.gov.br/consultacodigo. Utilize o código: 6QUX-J1VY-LMX9-3BVB

GOVERNO DO ESTADO DE SERGIPE
SECRETARIA DA FAZENDA
SUPERINTENDÊNCIA DE FINANÇAS PÚBLICAS

DEMONSTRATIVO DE CRÉDITOS ADICIONAIS POR UG

Contas Anuais 2022
QUADRO 98
R$1,00

191050 - SECRETARIA DE ESTADO DO DESENVOLV. ECONÔMICO E DA CIÊNCIA E
00001 - GESTÃO TESOURO

CRÉDITOS SUPLEMENTARES / FONTES

DATA	ATO	UO	PGR. DE TABALHO		FTE	REDUÇÃO	EXCESSO	ANULAÇÃO	SUPERÁVIT	CRED. REABERTO	OP. DE CRÉDITO	CONV. NÃO PREV	REN. REC. REV	TOTAL
24/01/2022	P 23	19105	1957300210063000 0	3390	0101	-	-	500,00	-	-	-	-	-	500,00
24/01/2022	P 23	19105	1957300210063000 0	4490	0101	-	-	21.383,47	-	-	-	-	-	21.383,47
24/01/2022	P 23	19105	1957300210063000 0	4490	0224	-	-	360.000,00	-	-	-	-	-	360.000,00
04/02/2022	P 38	19105	1957300390065000 0	4490	0101	-	-	4.000,00	-	-	-	-	-	4.000,00
04/02/2022	P 38	19105	1957300210063000 0	4490	0101	-	-	81.000,00	-	-	-	-	-	81.000,00
01/06/2022	P 190	19105	1957300210062000 0	4490	0101	-	-	1.600,00	-	-	-	-	-	1.600,00
01/06/2022	P 190	19105	1957300210062000 0	3390	0101	-	-	10.000,00	-	-	-	-	-	10.000,00
02/06/2022	P 196	19105	1957300390065000 0	4490	0101	-	-	30.000,00	-	-	-	-	-	30.000,00
02/06/2022	P 196	19105	1957300390066000 0	4490	0101	-	-	70.000,00	-	-	-	-	-	70.000,00
05/08/2022	P 272	19105	1957300210062000 0	3390	0101	-	-	6.000,00	-	-	-	-	-	6.000,00
01/11/2022	P 383	19105	1957300390064000 0	3191	0101	-	-	18.600,00	-	-	-	-	-	18.600,00
01/11/2022	P 388	19105	1957300390065000 0	3390	0101	-	-	120.000,00	-	-	-	-	-	120.000,00
01/11/2022	P 383	19105	1957300390064000 0	3190	0101	-	-	9.500,00	-	-	-	-	-	9.500,00
	TOTAL DOS CRÉDITOS SUPLEMENTARES / FONTES					-	-	732.583,47	-	-	-	-	-	732.583,47

GOVERNO DO ESTADO DE SERGIPE
SECRETARIA DA FAZENDA
SUPERINTENDÊNCIA DE FINANÇAS PÚBLICAS

DEMONSTRATIVO DE CRÉDITOS ADICIONAIS POR UG

Contas Anuais 2022
QUADRO 98
R$1,00

191050 - SECRETARIA DE ESTADO DO DESENVOLV. ECONÔMICO E DA CIÊNCIA E
00001 - GESTÃO TESOURO

REDUÇÕES ORÇAMENTÁRIAS / FONTES

DATA	ATO	UO	PGR. DE TABALHO		FTE	REDUÇÃO	EXCESSO	ANULAÇÃO	SUPERÁVIT	CRED. REABERTO	OP. DE CRÉDITO	CONV. NÃO PREV	REN. REC. REV	TOTAL
24/01/2022	P 23	19105	1957300210063000 0	3390	0224	360.000,00	-	-	-	-	-	-	-	360.000,00
24/01/2022	P 23	19105	2266100210056000 0	3390	0101	21.883,47	-	-	-	-	-	-	-	21.883,47
04/02/2022	P 38	19105	1957300210062000 0	3390	0101	14.000,00	-	-	-	-	-	-	-	14.000,00
04/02/2022	P 38	19105	1957300210062000 0	4490	0101	3.000,00	-	-	-	-	-	-	-	3.000,00
04/02/2022	P 38	19105	1957300390065000 0	3390	0101	20.000,00	-	-	-	-	-	-	-	20.000,00
04/02/2022	P 38	19105	1957300390066000 0	3390	0101	6.000,00	-	-	-	-	-	-	-	6.000,00
04/02/2022	P 38	19105	2266100210056000 0	3390	0101	20.000,00	-	-	-	-	-	-	-	20.000,00
04/02/2022	P 38	19105	2266100210059000 0	3390	0101	15.000,00	-	-	-	-	-	-	-	15.000,00
04/02/2022	P 38	19105	2266100210060000 0	3350	0101	7.000,00	-	-	-	-	-	-	-	7.000,00
01/06/2022	P 190	19105	1957300390066000 0	3390	0101	2.600,00	-	-	-	-	-	-	-	2.600,00
01/06/2022	P 190	19105	2266100210056000 0	3390	0101	5.000,00	-	-	-	-	-	-	-	5.000,00
01/06/2022	P 190	19105	2266100210056000 0	4490	0101	3.000,00	-	-	-	-	-	-	-	3.000,00
01/06/2022	P 190	19105	2266100210059000 0	3390	0101	1.000,00	-	-	-	-	-	-	-	1.000,00
05/08/2022	P 272	19105	1957300210063000 0	4490	0101	6.000,00	-	-	-	-	-	-	-	6.000,00
01/11/2022	P 383	19105	1957300390064000 0	3390	0101	28.100,00	-	-	-	-	-	-	-	28.100,00
01/11/2022	P 388	19105	1957300210062000 0	3390	0101	14.000,00	-	-	-	-	-	-	-	14.000,00
01/11/2022	P 388	19105	1957300210062000 0	4490	0101	1.100,00	-	-	-	-	-	-	-	1.100,00
01/11/2022	P 388	19105	1957300210063000 0	4490	0101	75.000,00	-	-	-	-	-	-	-	75.000,00
01/11/2022	P 388	19105	1957300390065000 0	4490	0101	11.000,00	-	-	-	-	-	-	-	11.000,00
01/11/2022	P 388	19105	1957300390066000 0	3390	0101	6.900,00	-	-	-	-	-	-	-	6.900,00
01/11/2022	P 388	19105	2266100210056000 0	3390	0101	3.000,00	-	-	-	-	-	-	-	3.000,00
01/11/2022	P 388	19105	2266100210056000 0	4490	0101	2.000,00	-	-	-	-	-	-	-	2.000,00
01/11/2022	P 388	19105	2266100210059000 0	3390	0101	4.000,00	-	-	-	-	-	-	-	4.000,00
01/11/2022	P 388	19105	2266100210060000 0	3350	0101	3.000,00	-	-	-	-	-	-	-	3.000,00
	TOTAL DOS REDUÇÕES ORÇAMENTÁRIAS / FONTES					632.583,47	-	-	-	-	-	-	-	632.583,47

SERGIPE
GOVERNO DO ESTADO

Este documento foi assinado digitalmente por MARCOS FELIPE DE ALMEIDA GOMES

Documento assinado com certificado digital (DIGITAL) Verificação em: http://edocsergipe.se.gov.br/consultacodigo. Utilize o código: 6QUX-J1VY-LMX9-3BVB

GOVERNO DO ESTADO DE SERGIPE
SECRETARIA DA FAZENDA
SUPERINTENDÊNCIA DE FINANÇAS PÚBLICAS

DEMONSTRATIVO DE CRÉDITOS ADICIONAIS POR UG

Contas Anuais 2022
QUADRO 98
R$1,00

192010 - JUNTA COMERCIAL DE SERGIPE
19201 - JUNTA COMERCIAL DE SERGIPE

CRÉDITOS SUPLEMENTARES / FONTES

DATA	ATO	UO	PGR. DE TABALHO		FTE	REDUÇÃO	EXCESSO	ANULAÇÃO	SUPERÁVIT	CRED. REABERTO	OP. DE CRÉDITO	CONV. NÃO PREV	REN. REC. REV	TOTAL
05/09/2022	P 305	19201	04122003901950000	3390	0270	-	-	10.000,00	-	-	-	-	-	10.000,00
05/09/2022	P 305	19201	04122003901940000	3390	0270	-	-	330.000,00	-	-	-	-	-	330.000,00
05/09/2022	P 305	19201	04122002101910000	3390	0270	-	-	350.000,00	-	-	-	-	-	350.000,00
05/09/2022	P 305	19201	04122003901900000	3390	0270	-	-	230.000,00	-	-	-	-	-	230.000,00
21/11/2022	P 394	19201	04122003901940000	3390	0270	-	-	60.000,00	-	-	-	-	-	60.000,00
21/11/2022	P 394	19201	04122002101910000	3390	0270	-	-	70.000,00	-	-	-	-	-	70.000,00
21/11/2022	P 394	19201	04122003901900000	3390	0270	-	-	50.000,00	-	-	-	-	-	50.000,00
	TOTAL DOS CRÉDITOS SUPLEMENTARES / FONTES					-	-	1.100.000,00	-	-	-	-	-	1.100.000,00

GOVERNO DO ESTADO DE SERGIPE
SECRETARIA DA FAZENDA
SUPERINTENDÊNCIA DE FINANÇAS PÚBLICAS

DEMONSTRATIVO DE CRÉDITOS ADICIONAIS POR UG

Contas Anuais 2022
QUADRO 98
R$1,00

192010 - JUNTA COMERCIAL DE SERGIPE
19201 - JUNTA COMERCIAL DE SERGIPE

REDUÇÕES ORÇAMENTÁRIAS / FONTES

DATA	ATO	UO	PGR. DE TABALHO		FTE	REDUÇÃO	EXCESSO	ANULAÇÃO	SUPERÁVIT	CRED. REABERTO	OP. DE CRÉDITO	CONV. NÃO PREV	REN. REC. REV	TOTAL
05/09/2022	P 305	19201	04122003901890000	3390	0270	920.000,00	-	-	-	-	-	-	-	920.000,00
21/11/2022	P 390	19201	04122003901890000	3390	0270	300.000,00	-	-	-	-	-	-	-	300.000,00
21/11/2022	P 390	19201	04122003901890000	4490	0270	72.953,33	-	-	-	-	-	-	-	72.953,33
21/11/2022	P 390	19201	04122003901900000	3190	0270	150.000,00	-	-	-	-	-	-	-	150.000,00
21/11/2022	P 390	19201	04122003901940000	4490	0270	147.680,00	-	-	-	-	-	-	-	147.680,00
21/11/2022	P 394	19201	04122003901890000	3390	0270	180.000,00	-	-	-	-	-	-	-	180.000,00
	TOTAL DOS REDUÇÕES ORÇAMENTÁRIAS / FONTES					1.770.633,33	-	-	-	-	-	-	-	1.770.633,33

GOVERNO DO ESTADO DE SERGIPE
SECRETARIA DA FAZENDA
SUPERINTENDÊNCIA DE FINANÇAS PÚBLICAS

DEMONSTRATIVO DE CRÉDITOS ADICIONAIS POR UG

Contas Anuais 2022
QUADRO 98
R$1,00

192020 - INSTITUTO TECNOLOGICO E DE PESQUISAS DO ESTADO DE SERGIPE
19202 - INSTITUTO TECNOLOGICO E DE PESQUISAS DO ESTADO DE SERGIPE

CRÉDITOS SUPLEMENTARES / FONTES

DATA	ATO	UO	PGR. DE TABALHO		FTE	REDUÇÃO	EXCESSO	ANULAÇÃO	SUPERÁVIT	CRED. REABERTO	OP. DE CRÉDITO	CONV. NÃO PREV	REN. REC. REV	TOTAL
03/02/2022	P 38	19202	19122003901960000	3191	0101	-	-	102.073,58	-	-	-	-	-	102.073,58
02/03/2022	P 62	19202	19122003901960000	3391	0101	-	-	102.073,58	-	-	-	-	-	102.073,58
02/05/2022	P 165	19202	19122003908170000	4490	0250	-	-	40.000,00	-	-	-	-	-	40.000,00
02/05/2022	P 165	19202	19122003908170000	3390	0250	-	-	110.000,00	-	-	-	-	-	110.000,00
06/07/2022	P 229	19202	19122003901960000	3390	0101	-	-	345.000,00	-	-	-	-	-	345.000,00
04/11/2022	P 379	19202	19122003902070000	3190	0101	-	-	80.000,00	-	-	-	-	-	80.000,00
04/11/2022	P 379	19202	19122003902060000	3390	0224	-	-	123.000,00	-	-	-	-	-	123.000,00
04/11/2022	P 379	19202	19122003902070000	3191	0101	-	-	200.000,00	-	-	-	-	-	200.000,00
	TOTAL DOS CRÉDITOS SUPLEMENTARES / FONTES					-	-	1.102.147,16	-	-	-	-	-	1.102.147,16

SERGIPE
GOVERNO DO ESTADO

Este documento foi assinado digitalmente por MARCOS FELIPE DE ALMEIDA GOMES

Documento assinado com certificado digital (DIGITAL) Verificação em: http://edocsergipe.se.gov.br/consultacodigo. Utilize o código: 6QUX-J1VY-LMX9-3BVB

GOVERNO DO ESTADO DE SERGIPE
SECRETARIA DA FAZENDA
SUPERINTENDÊNCIA DE FINANÇAS PÚBLICAS

DEMONSTRATIVO DE CRÉDITOS ADICIONAIS POR UG

Contas Anuais 2022
QUADRO 98
R$1,00

192020 - INSTITUTO TECNOLOGICO E DE PESQUISAS DO ESTADO DE SERGIPE
19202 - INSTITUTO TECNOLOGICO E DE PESQUISAS DO ESTADO DE SERGIPE

REDUÇÕES ORÇAMENTÁRIAS / FONTES

DATA	ATO	UO	PGR. DE TABALHO		FTE	REDUÇÃO	EXCESSO	ANULAÇÃO	SUPERÁVIT	CRED. REABERTO	OP. DE CRÉDITO	CONV. NÃO PREV	REN. REC. REV	TOTAL
03/02/2022	P 38	19202	19122003902060000	4490	0224	102.073,58	-	-	-	-	-	-	-	102.073,58
02/03/2022	P 62	19202	19122003901960000	3191	0101	102.073,58	-	-	-	-	-	-	-	102.073,58
02/05/2022	P 165	19202	19122003902060000	4490	0224	150.000,00	-	-	-	-	-	-	-	150.000,00
06/07/2022	P 229	19202	19122003902060000	3390	0224	200.000,00	-	-	-	-	-	-	-	200.000,00
06/07/2022	P 229	19202	19122003902060000	4490	0224	145.000,00	-	-	-	-	-	-	-	145.000,00
04/11/2022	P 379	19202	19122003901960000	4490	0270	79.122,58	-	-	-	-	-	-	-	79.122,58
04/11/2022	P 379	19202	19122003902060000	3190	0224	174.000,00	-	-	-	-	-	-	-	174.000,00
04/11/2022	P 379	19202	19122003902060000	4490	0224	92.377,42	-	-	-	-	-	-	-	92.377,42
04/11/2022	P 379	19202	19846005402100000	3190	0101	57.500,00	-	-	-	-	-	-	-	57.500,00
	TOTAL DOS REDUÇÕES ORÇAMENTÁRIAS / FONTES					1.102.147,16	-	-	-	-	-	-	-	1.102.147,16

GOVERNO DO ESTADO DE SERGIPE
SECRETARIA DA FAZENDA
SUPERINTENDÊNCIA DE FINANÇAS PÚBLICAS

DEMONSTRATIVO DE CRÉDITOS ADICIONAIS POR UG

Contas Anuais 2022
QUADRO 98
R$1,00

192030 - FUNDACAO DE APOIO A PESQUISA E A INOVACAO TEC. DE SERGIPE
19203 - FUNDACAO DE APOIO A PESQUISA E A INOVACAO TEC. DE SERGIPE

CRÉDITOS SUPLEMENTARES / FONTES

DATA	ATO	UO	PGR. DE TABALHO		FTE	REDUÇÃO	EXCESSO	ANULAÇÃO	SUPERÁVIT	CRED. REABERTO	OP. DE CRÉDITO	CONV. NÃO PREV	REN. REC. REV	TOTAL
03/02/2022	P 31	19203	19572002100250000	3390	0224	-	-	19.230,77	-	-	-	-	-	19.230,77
03/03/2022	P 62	19203	19572002100250000	3390	0224	-	-	9.910,08	-	-	-	-	-	9.910,08
04/03/2022	P 62	19203	19572002100250000	4490	0224	-	-	299.655,66	-	-	-	-	-	299.655,66
01/04/2022	P 125	19203	19572002100260000	3360	0105	-	-	25.423,34	-	-	-	-	-	25.423,34
01/04/2022	P 125	19203	19572002100250000	3390	0105	-	-	52.389,20	-	-	-	-	-	52.389,20
06/04/2022	P 125	19203	19572002100250000	4490	0101	-	-	185.897,83	-	-	-	-	-	185.897,83
04/05/2022	P 165	19203	19572002100390000	4490	0105	-	-	45.500,00	-	-	-	-	-	45.500,00
04/05/2022	P 165	19203	19571002100270000	3390	0224	-	-	4.087,30	-	-	-	-	-	4.087,30
24/05/2022	P 182	19203	19571002100310000	3390	0105	-	-	640,00	-	-	-	-	-	640,00
04/08/2022	P 272	19203	19122003900230000	3390	0101	-	-	50.013,00	-	-	-	-	-	50.013,00
02/09/2022	P 302	19203	19571002100270000	3390	0224	-	-	209.729,15	-	-	-	-	-	209.729,15
23/11/2022	P 398	19203	19122003900210000	3390	0101	-	-	85.000,00	-	-	-	-	-	85.000,00
25/11/2022	P 402	19203	19122003900230000	3190	0101	-	-	70.000,00	-	-	-	-	-	70.000,00
	TOTAL DOS CRÉDITOS SUPLEMENTARES / FONTES					-	-	1.057.476,33	-	-	-	-	-	1.057.476,33

SERGIPE
GOVERNO DO ESTADO

Este documento foi assinado digitalmente por MARCOS FELIPE DE ALMEIDA GOMES

Documento assinado com certificado digital (DIGITAL) Verificação em: http://edocsergipe.se.gov.br/consultacodigo. Utilize o código: 6QUX-J1VY-LMX9-3BVB

GOVERNO DO ESTADO DE SERGIPE
SECRETARIA DA FAZENDA
SUPERINTENDÊNCIA DE FINANÇAS PÚBLICAS

DEMONSTRATIVO DE CRÉDITOS ADICIONAIS POR UG

Contas Anuais 2022
QUADRO 98
R$1,00

192030 - FUNDACAO DE APOIO A PESQUISA E A INOVACAO TEC. DE SERGIPE
19203 - FUNDACAO DE APOIO A PESQUISA E A INOVACAO TEC. DE SERGIPE

REDUÇÕES ORÇAMENTÁRIAS / FONTES

DATA	ATO	UO	PGR. DE TABALHO		FTE	REDUÇÃO	EXCESSO	ANULAÇÃO	SUPERÁVIT	CRED. REABERTO	OP. DE CRÉDITO	CONV. NÃO PREV	REN. REC. REV	TOTAL
03/02/2022	P 31	19203	19572002100390000	3390	0224	19.230,77	-	-	-	-	-	-	-	19.230,77
03/03/2022	P 62	19203	19572002100390000	3390	0224	9.910,08	-	-	-	-	-	-	-	9.910,08
04/03/2022	P 62	19203	19572002100390000	3390	0224	99.655,66	-	-	-	-	-	-	-	99.655,66
04/03/2022	P 62	19203	19572002100390000	4490	0224	200.000,00	-	-	-	-	-	-	-	200.000,00
06/04/2022	P 125	19203	19572002100260000	3360	0224	185.897,83	-	-	-	-	-	-	-	185.897,83
04/05/2022	P 165	19203	19572002100260000	3360	0224	4.087,30	-	-	-	-	-	-	-	4.087,30
24/05/2022	P 182	19203	19572002100250000	3390	0105	640,00	-	-	-	-	-	-	-	640,00
04/08/2022	P 272	19203	19122003900230000	3191	0101	33.600,00	-	-	-	-	-	-	-	33.600,00
04/08/2022	P 272	19203	19572002100250000	4490	0101	16.413,00	-	-	-	-	-	-	-	16.413,00
02/09/2022	P 302	19203	19572002100390000	3390	0224	209.729,15	-	-	-	-	-	-	-	209.729,15
	TOTAL DOS REDUÇÕES ORÇAMENTÁRIAS / FONTES					779.163,79	-	-	-	-	-	-	-	779.163,79

GOVERNO DO ESTADO DE SERGIPE
SECRETARIA DA FAZENDA
SUPERINTENDÊNCIA DE FINANÇAS PÚBLICAS

DEMONSTRATIVO DE CRÉDITOS ADICIONAIS POR UG

Contas Anuais 2022
QUADRO 98
R$1,00

193010 - COMPANHIA DE DESENVOLVIMENTO ECONOMICO DE SERGIPE
19301 - COMPANHIA DE DES. INDUSTRIAL E DE RECURSOS MINERAIS DE SERGIPE

CRÉDITOS SUPLEMENTARES / FONTES

DATA	ATO	UO	PGR. DE TABALHO		FTE	REDUÇÃO	EXCESSO	ANULAÇÃO	SUPERÁVIT	CRED. REABERTO	OP. DE CRÉDITO	CONV. NÃO PREV	REN. REC. REV	TOTAL
07/01/2022	P 24	19301	22661002100510000	4490	0101	-	-	4.813.000,00	-	-	-	-	-	4.813.000,00
04/04/2022	P 116	19301	22661002100510000	4490	0101	-	-	5.000.000,00	-	-	-	-	-	5.000.000,00
01/07/2022	P 220	19301	22122003900540000	3190	0101	-	-	1.697.653,54	-	-	-	-	-	1.697.653,54
01/07/2022	P 220	19301	22122003900110000	3390	0101	-	-	1.400.000,00	-	-	-	-	-	1.400.000,00
06/07/2022	P 229	19301	22661002100510000	4490	0101	-	-	2.600.000,00	-	-	-	-	-	2.600.000,00
20/09/2022	P 369	19301	28846005400090000	4690	0101	-	-	46.300,00	-	-	-	-	-	46.300,00
20/09/2022	P 317	19301	22661002100510000	4490	0101	-	-	2.600.000,00	-	-	-	-	-	2.600.000,00
23/11/2022	P 407	19301	22661002100510000	4490	0101	-	-	120.000,00	-	-	-	-	-	120.000,00
24/11/2022	P 407	19301	22126003900130000	4490	0293	-	-	55.346,00	-	-	-	-	-	55.346,00
24/11/2022	P 407	19301	22122003900110000	3390	0270	-	-	183.700,00	-	-	-	-	-	183.700,00
25/11/2022	P 414	19301	22122003900110000	3390	0101	-	-	400.000,00	-	-	-	-	-	400.000,00
25/11/2022	P 402	19301	22122003900540000	3190	0101	-	-	1.809.449,26	-	-	-	-	-	1.809.449,26
25/11/2022	P 400	19301	22122003900540000	3190	0101	-	-	947.000,00	-	-	-	-	-	947.000,00
16/12/2022	P 434	19301	22661002100510000	4490	0101	-	-	2.922.302,12	-	-	-	-	-	2.922.302,12
19/12/2022	P 437	19301	22126003900130000	3390	0270	-	-	9.000,00	-	-	-	-	-	9.000,00
19/12/2022	P 437	19301	22122003900110000	3390	0270	-	-	178.800,00	-	-	-	-	-	178.800,00
	TOTAL DOS CRÉDITOS SUPLEMENTARES / FONTES					-	-	24.782.550,92	-	-	-	-	-	24.782.550,92

SERGIPE
GOVERNO DO ESTADO

Este documento foi assinado digitalmente por MARCOS FELIPE DE ALMEIDA GOMES

Documento assinado com certificado digital (DIGITAL) Verificação em: http://edocsergipe.se.gov.br/consultacodigo. Utilize o código: 6QUX-J1VY-LMX9-3BVB

GOVERNO DO ESTADO DE SERGIPE
SECRETARIA DA FAZENDA
SUPERINTENDÊNCIA DE FINANÇAS PÚBLICAS

DEMONSTRATIVO DE CRÉDITOS ADICIONAIS POR UG

Contas Anuais 2022
QUADRO 98
R$1,00

193010 - COMPANHIA DE DESENVOLVIMENTO ECONOMICO DE SERGIPE
19301 - COMPANHIA DE DES. INDUSTRIAL E DE RECURSOS MINERAIS DE SERGIPE

REDUÇÕES ORÇAMENTÁRIAS / FONTES

DATA	ATO	UO	PGR. DE TABALHO		FTE	REDUÇÃO	EXCESSO	ANULAÇÃO	SUPERÁVIT	CRED. REABERTO	OP. DE CRÉDITO	CONV. NÃO PREV	REN. REC. REV	TOTAL
01/07/2022	P 220	19301	22661002100510000	4490	0293	3.097.653,54	-	-	-	-	-	-	-	3.097.653,54
20/09/2022	P 320	19301	22661002100510000	4490	0224	1.500.000,00	-	-	-	-	-	-	-	1.500.000,00
20/09/2022	P 369	19301	22122003900460000	3390	0270	46.300,00	-	-	-	-	-	-	-	46.300,00
18/11/2022	P 389	19301	22122003900460000	3390	0270	80.000,00	-	-	-	-	-	-	-	80.000,00
18/11/2022	P 389	19301	22122003900460000	3391	0270	65.000,00	-	-	-	-	-	-	-	65.000,00
18/11/2022	P 389	19301	22126003900130000	3390	0270	90.000,00	-	-	-	-	-	-	-	90.000,00
23/11/2022	P 407	19301	22122003900460000	4490	0293	120.000,00	-	-	-	-	-	-	-	120.000,00
24/11/2022	P 407	19301	22122003900460000	3390	0270	13.700,00	-	-	-	-	-	-	-	13.700,00
24/11/2022	P 407	19301	22122003900460000	3391	0270	80.000,00	-	-	-	-	-	-	-	80.000,00
24/11/2022	P 407	19301	22122003900460000	4490	0293	5.000,00	-	-	-	-	-	-	-	5.000,00
24/11/2022	P 407	19301	22126003900130000	3390	0270	10.000,00	-	-	-	-	-	-	-	10.000,00
24/11/2022	P 407	19301	22661002100510000	4490	0293	50.346,00	-	-	-	-	-	-	-	50.346,00
24/11/2022	P 407	19301	28846005400080000	3390	0270	20.000,00	-	-	-	-	-	-	-	20.000,00
24/11/2022	P 407	19301	28846005400080000	3391	0270	60.000,00	-	-	-	-	-	-	-	60.000,00
25/11/2022	P 400	19301	22122003900540000	3390	0101	847.000,00	-	-	-	-	-	-	-	847.000,00
25/11/2022	P 400	19301	22661002100510000	4490	0224	100.000,00	-	-	-	-	-	-	-	100.000,00
25/11/2022	P 414	19301	22661002100510000	4490	0224	400.000,00	-	-	-	-	-	-	-	400.000,00
19/12/2022	P 437	19301	28846005400090000	4690	0270	187.800,00	-	-	-	-	-	-	-	187.800,00
	TOTAL DOS REDUÇÕES ORÇAMENTÁRIAS / FONTES					6.772.799,54	-	-	-	-	-	-	-	6.772.799,54

GOVERNO DO ESTADO DE SERGIPE
SECRETARIA DA FAZENDA
SUPERINTENDÊNCIA DE FINANÇAS PÚBLICAS

DEMONSTRATIVO DE CRÉDITOS ADICIONAIS POR UG

Contas Anuais 2022
QUADRO 98
R$1,00

193020 - EMPRESA SERGIPANA DE TURISMO
19302 - EMPRESA SERGIPANA DE TURISMO

CRÉDITOS SUPLEMENTARES / FONTES

DATA	ATO	UO	PGR. DE TABALHO		FTE	REDUÇÃO	EXCESSO	ANULAÇÃO	SUPERÁVIT	CRED. REABERTO	OP. DE CRÉDITO	CONV. NÃO PREV	REN. REC. REV	TOTAL
08/03/2022	P 70	19302	23122005107540000	3390	0101	-	-	300.000,00	-	-	-	-	-	300.000,00
01/04/2022	P 116	19302	23122005107550000	3390	0101	-	-	31.843,20	-	-	-	-	-	31.843,20
01/04/2022	P 116	19302	23122005107540000	3390	0101	-	-	20.436,84	-	-	-	-	-	20.436,84
13/04/2022	P 139	19302	23122005107540000	3390	0101	-	-	400.000,00	-	-	-	-	-	400.000,00
06/10/2022	P 370	19302	23122005107550000	3390	0101	-	-	35.000,00	-	-	-	-	-	35.000,00
06/10/2022	P 370	19302	23122005107550000	3190	0101	-	-	465.000,00	-	-	-	-	-	465.000,00
14/10/2022	P 350	19302	23122005107540000	3391	0270	-	-	15.000,00	-	-	-	-	-	15.000,00
14/10/2022	P 350	19302	23122005107540000	3390	0270	-	-	45.000,00	-	-	-	-	-	45.000,00
14/10/2022	P 350	19302	23122005107540000	4490	0270	-	-	15.000,00	-	-	-	-	-	15.000,00
01/11/2022	P 373	19302	23122005407570000	4690	0101	-	-	2.600,00	-	-	-	-	-	2.600,00
	TOTAL DOS CRÉDITOS SUPLEMENTARES / FONTES					-	-	1.329.880,04	-	-	-	-	-	1.329.880,04

SERGIPE
GOVERNO DO ESTADO

Este documento foi assinado digitalmente por MARCOS FELIPE DE ALMEIDA GOMES

Documento assinado com certificado digital (DIGITAL) Verificação em: http://edocsergipe.se.gov.br/consultacodigo. Utilize o código: 6QUX-J1VY-LMX9-3BVB

GOVERNO DO ESTADO DE SERGIPE
SECRETARIA DA FAZENDA
SUPERINTENDÊNCIA DE FINANÇAS PÚBLICAS

DEMONSTRATIVO DE CRÉDITOS ADICIONAIS POR UG

Contas Anuais 2022
QUADRO 98
R$1,00

193020 - EMPRESA SERGIPANA DE TURISMO
19302 - EMPRESA SERGIPANA DE TURISMO

REDUÇÕES ORÇAMENTÁRIAS / FONTES

DATA	ATO	UO	PGR. DE TABALHO		FTE	REDUÇÃO	EXCESSO	ANULAÇÃO	SUPERÁVIT	CRED. REABERTO	OP. DE CRÉDITO	CONV. NÃO PREV	REN. REC. REV	TOTAL
01/11/2022	P 373	19302	23122005107540000	3390	0101	2.600,00	-	-	-	-	-	-	-	2.600,00
TOTAL DOS REDUÇÕES ORÇAMENTÁRIAS / FONTES						2.600,00	-	-	-	-	-	-	-	2.600,00

GOVERNO DO ESTADO DE SERGIPE
SECRETARIA DA FAZENDA
SUPERINTENDÊNCIA DE FINANÇAS PÚBLICAS

DEMONSTRATIVO DE CRÉDITOS ADICIONAIS POR UG

Contas Anuais 2022
QUADRO 98
R$1,00

194020 - FUNDO ESTADUAL PARA O DESENVOLVIMENTO CIENT. E TECNOLOGICO
19402 - FUNDO ESTADUAL PARA O DESENVOLVIMENTO CIENT. E TECNOLOGICO

CRÉDITOS SUPLEMENTARES / FONTES

DATA	ATO	UO	PGR. DE TABALHO		FTE	REDUÇÃO	EXCESSO	ANULAÇÃO	SUPERÁVIT	CRED. REABERTO	OP. DE CRÉDITO	CONV. NÃO PREV	REN. REC. REV	TOTAL
24/01/2022	P 23	19402	19571002100700000	4450	0105	-	-	800.000,00	-	-	-	-	-	800.000,00
24/08/2022	P 287	19402	19573002100710000	3390	0105	-	-	150.000,00	-	-	-	-	-	150.000,00
24/08/2022	P 287	19402	19573002100710000	4490	0105	-	-	100.000,00	-	-	-	-	-	100.000,00
TOTAL DOS CRÉDITOS SUPLEMENTARES / FONTES						-	-	1.050.000,00	-	-	-	-	-	1.050.000,00

GOVERNO DO ESTADO DE SERGIPE
SECRETARIA DA FAZENDA
SUPERINTENDÊNCIA DE FINANÇAS PÚBLICAS

DEMONSTRATIVO DE CRÉDITOS ADICIONAIS POR UG

Contas Anuais 2022
QUADRO 98
R$1,00

194020 - FUNDO ESTADUAL PARA O DESENVOLVIMENTO CIENT. E TECNOLOGICO
19402 - FUNDO ESTADUAL PARA O DESENVOLVIMENTO CIENT. E TECNOLOGICO

REDUÇÕES ORÇAMENTÁRIAS / FONTES

DATA	ATO	UO	PGR. DE TABALHO		FTE	REDUÇÃO	EXCESSO	ANULAÇÃO	SUPERÁVIT	CRED. REABERTO	OP. DE CRÉDITO	CONV. NÃO PREV	REN. REC. REV	TOTAL
24/01/2022	P 23	19402	19571002100700000	3350	0105	800.000,00	-	-	-	-	-	-	-	800.000,00
01/04/2022	P 125	19402	19573002100720000	3390	0105	77.812,54	-	-	-	-	-	-	-	77.812,54
04/05/2022	P 165	19402	19573002100720000	3390	0105	45.500,00	-	-	-	-	-	-	-	45.500,00
24/08/2022	P 287	19402	19571002100690000	4490	0105	250.000,00	-	-	-	-	-	-	-	250.000,00
19/12/2022	P 437	19402	19571002100800000	3360	0250	559.564,00	-	-	-	-	-	-	-	559.564,00
19/12/2022	P 444	19402	19571002100800000	3360	0250	800.000,00	-	-	-	-	-	-	-	800.000,00
19/12/2022	P 447	19402	19572002100810000	3360	0105	152.000,00	-	-	-	-	-	-	-	152.000,00
TOTAL DOS REDUÇÕES ORÇAMENTÁRIAS / FONTES						2.684.876,54	-	-	-	-	-	-	-	2.684.876,54

SERGIPE
GOVERNO DO ESTADO

Este documento foi assinado digitalmente por MARCOS FELIPE DE ALMEIDA GOMES

Documento assinado com certificado digital (DIGITAL) Verificação em: http://edocsergipe.se.gov.br/consultacodigo. Utilize o código: 6QUX-J1VY-LMX9-3BVB

GOVERNO DO ESTADO DE SERGIPE
SECRETARIA DA FAZENDA
SUPERINTENDÊNCIA DE FINANÇAS PÚBLICAS

DEMONSTRATIVO DE CRÉDITOS ADICIONAIS POR UG

Contas Anuais 2022
QUADRO 98
R$1,00

204010 - FUNDO ESTADUAL DE SAUDE
20401 - FUNDO ESTADUAL DE SAUDE

						CRÉDITOS SUPLEMENTARES / FONTES								
DATA	ATO	UO	PGR. DE TABALHO		FTE	REDUÇÃO	EXCESSO	ANULAÇÃO	SUPERÁVIT	CRED. REABERTO	OP. DE CRÉDITO	CONV. NÃO PREV	REN. REC. REV	TOTAL
21/01/2022	P 23	20401	10843005414020000	4690	0102	-	-	548.300,00	-	-	-	-	-	548.300,00
01/02/2022	P 36	20401	10302000615180000	4450	0102	-	-	600.000,00	-	-	-	-	-	600.000,00
01/02/2022	P 36	20401	10302000624650000	4490	0102	-	-	1.000.000,00	-	-	-	-	-	1.000.000,00
01/02/2022	P 36	20401	10302000615180000	3350	0214	-	-	25.000.000,00	-	-	-	-	-	25.000.000,00
01/02/2022	P 36	20401	10302000615180000	3340	0214	-	-	3.000.000,00	-	-	-	-	-	3.000.000,00
01/02/2022	P 36	20401	10126004015050000	3390	0102	-	-	3.737.309,00	-	-	-	-	-	3.737.309,00
01/02/2022	P 36	20401	10302000612870000	4490	0102	-	-	1.000.000,00	-	-	-	-	-	1.000.000,00
02/02/2022	P 28	20401	10122000608110000	3340	0214	-	-	4.000.000,00	-	-	-	-	-	4.000.000,00
04/03/2022	P 62	20401	10305000613770000	3390	0214	-	-	800.000,00	-	-	-	-	-	800.000,00
04/03/2022	P 62	20401	10122000608110000	3340	0214	-	-	1.200.000,00	-	-	-	-	-	1.200.000,00
04/03/2022	P 62	20401	10302000615180000	3390	0102	-	-	10.000.000,00	-	-	-	-	-	10.000.000,00
04/03/2022	P 62	20401	10302000612870000	4490	0102	-	-	3.000.000,00	-	-	-	-	-	3.000.000,00
08/03/2022	P 67	20401	10302000615180000	3350	0102	-	-	50.000,00	-	-	-	-	-	50.000,00
08/03/2022	P 67	20401	10302000623670000	3390	0102	-	-	100.000,00	-	-	-	-	-	100.000,00
15/03/2022	P 74	20401	10302000615180000	4440	0102	-	-	50.000,00	-	-	-	-	-	50.000,00
04/04/2022	P 114	20401	10302000615180000	3340	0102	-	-	50.000,00	-	-	-	-	-	50.000,00
05/04/2022	P 114	20401	10302000623670000	3390	0102	-	-	80.000,00	-	-	-	-	-	80.000,00
06/04/2022	P 125	20401	10305000613770000	3390	0214	-	-	1.000.000,00	-	-	-	-	-	1.000.000,00
06/04/2022	P 125	20401	10302000613630000	3390	0102	-	-	20.000.000,00	-	-	-	-	-	20.000.000,00
06/04/2022	P 125	20401	10122000623650000	3390	0102	-	-	5.000.000,00	-	-	-	-	-	5.000.000,00
06/04/2022	P 125	20401	10302000623980000	3390	0214	-	-	3.000.000,00	-	-	-	-	-	3.000.000,00
06/04/2022	P 125	20401	10303000612310000	3390	0102	-	-	5.000.000,00	-	-	-	-	-	5.000.000,00
06/04/2022	P 125	20401	10302000623980000	3390	0102	-	-	150.000,00	-	-	-	-	-	150.000,00
06/04/2022	P 125	20401	10302000615180000	3340	0102	-	-	10.000.000,00	-	-	-	-	-	10.000.000,00
06/04/2022	P 125	20401	10303000613650000	3340	0102	-	-	1.000.000,00	-	-	-	-	-	1.000.000,00
06/04/2022	P 125	20401	10302000612870000	4490	0102	-	-	2.000.000,00	-	-	-	-	-	2.000.000,00
07/04/2022	P 131	20401	10302000623670000	3390	0102	-	-	25.500.000,00	-	-	-	-	-	25.500.000,00
11/04/2022	P 125	20401	10302000615180000	4440	0102	-	-	50.000,00	-	-	-	-	-	50.000,00
04/05/2022	P 169	20401	10122004014110000	3390	0102	-	-	5.000.000,00	-	-	-	-	-	5.000.000,00
04/05/2022	P 169	20401	10305000613770000	3390	0214	-	-	500.000,00	-	-	-	-	-	500.000,00
04/05/2022	P 169	20401	10302000623670000	3390	0102	-	-	10.000.000,00	-	-	-	-	-	10.000.000,00
04/05/2022	P 169	20401	10302000623980000	3390	0102	-	-	1.000.000,00	-	-	-	-	-	1.000.000,00
04/05/2022	P 169	20401	10122000623650000	3390	0102	-	-	5.000.000,00	-	-	-	-	-	5.000.000,00
04/05/2022	P 169	20401	10303000612310000	3390	0102	-	-	5.000.000,00	-	-	-	-	-	5.000.000,00
04/05/2022	P 169	20401	10303000624640000	3390	0102	-	-	1.500.000,00	-	-	-	-	-	1.500.000,00
04/05/2022	P 169	20401	10302000613540000	3390	0214	-	-	3.000.000,00	-	-	-	-	-	3.000.000,00
04/05/2022	P 169	20401	10303000613650000	3340	0102	-	-	1.000.000,00	-	-	-	-	-	1.000.000,00
18/05/2022	P 178	20401	10302000615180000	3350	0102	-	-	10.000,00	-	-	-	-	-	10.000,00
18/05/2022	P 178	20401	10302000615180000	4450	0102	-	-	30.000,00	-	-	-	-	-	30.000,00
06/06/2022	P 198	20401	10302000613630000	3390	0102	-	-	10.000.000,00	-	-	-	-	-	10.000.000,00
06/06/2022	P 198	20401	10303000618410000	3390	0214	-	-	100.000,00	-	-	-	-	-	100.000,00
06/06/2022	P 198	20401	10301000623600000	3390	0102	-	-	2.100.000,00	-	-	-	-	-	2.100.000,00
06/06/2022	P 198	20401	10302000623980000	3390	0214	-	-	2.000.000,00	-	-	-	-	-	2.000.000,00
06/06/2022	P 198	20401	10302000623980000	3390	0102	-	-	1.000.000,00	-	-	-	-	-	1.000.000,00
06/06/2022	P 198	20401	10302000623670000	3390	0102	-	-	15.000.000,00	-	-	-	-	-	15.000.000,00
07/06/2022	P 200	20401	10302000615180000	3350	0102	-	-	30.000,00	-	-	-	-	-	30.000,00
05/07/2022	P 228	20401	10302000623980000	3390	0102	-	-	2.000.000,00	-	-	-	-	-	2.000.000,00
05/07/2022	P 228	20401	10303000624640000	3390	0102	-	-	1.000.000,00	-	-	-	-	-	1.000.000,00
05/07/2022	P 228	20401	10122000623650000	3390	0102	-	-	3.000.000,00	-	-	-	-	-	3.000.000,00

SERGIPE
GOVERNO DO ESTADO

Este documento foi assinado digitalmente por MARCOS FELIPE DE ALMEIDA GOMES

Documento assinado com certificado digital (DIGITAL) Verificação em: http://edocsergipe.se.gov.br/consultacodigo. Utilize o código: 6QUX-J1VY-LMX9-3BVB

GOVERNO DO ESTADO DE SERGIPE
SECRETARIA DA FAZENDA
SUPERINTENDÊNCIA DE FINANÇAS PÚBLICAS

DEMONSTRATIVO DE CRÉDITOS ADICIONAIS POR UG

Contas Anuais 2022
QUADRO 98
R$1,00

204010 - FUNDO ESTADUAL DE SAUDE
20401 - FUNDO ESTADUAL DE SAUDE

						CRÉDITOS SUPLEMENTARES / FONTES								
DATA	ATO	UO	PGR. DE TABALHO		FTE	REDUÇÃO	EXCESSO	ANULAÇÃO	SUPERÁVIT	CRED. REABERTO	OP. DE CRÉDITO	CONV. NÃO PREV	REN. REC. REV	TOTAL
05/07/2022	P 228	20401	10122004014110000	3390	0102	-	-	3.000.000,00	-	-	-	-	-	3.000.000,00
05/07/2022	P 228	20401	10302000623670000	3390	0102	-	-	36.600.000,00	-	-	-	-	-	36.600.000,00
15/07/2022	P 233	20401	10302000612870000	4490	0102	-	-	4.100.000,00	-	-	-	-	-	4.100.000,00
21/07/2022	P 243	20401	10122000623650000	3390	0102	-	-	1.500.000,00	-	-	-	-	-	1.500.000,00
21/07/2022	P 243	20401	10303000613650000	3340	0102	-	-	500.000,00	-	-	-	-	-	500.000,00
21/07/2022	P 243	20401	10302000615180000	3340	0102	-	-	12.000.000,00	-	-	-	-	-	12.000.000,00
21/07/2022	P 243	20401	10302000612870000	4490	0102	-	-	3.000.000,00	-	-	-	-	-	3.000.000,00
21/07/2022	P 243	20401	10122004014110000	3390	0102	-	-	5.000.000,00	-	-	-	-	-	5.000.000,00
21/07/2022	P 243	20401	10303000613700000	4490	0102	-	-	500.000,00	-	-	-	-	-	500.000,00
21/07/2022	P 243	20401	10302000623670000	3390	0102	-	-	16.000.000,00	-	-	-	-	-	16.000.000,00
21/07/2022	P 243	20401	10128000613610000	3390	0214	-	-	7.000.000,00	-	-	-	-	-	7.000.000,00
21/07/2022	P 243	20401	10302000613630000	3390	0102	-	-	11.000.000,00	-	-	-	-	-	11.000.000,00
21/07/2022	P 243	20401	10302000613600000	3390	0102	-	-	500.000,00	-	-	-	-	-	500.000,00
01/08/2022	P 257	20401	10122004014110000	4590	0102	-	-	3.141.517,02	-	-	-	-	-	3.141.517,02
03/08/2022	P 262	20401	10302000623670000	3390	0102	-	-	4.000.000,00	-	-	-	-	-	4.000.000,00
03/08/2022	P 262	20401	10302000623980000	3390	0102	-	-	500.000,00	-	-	-	-	-	500.000,00
03/08/2022	P 262	20401	10305000613770000	3390	0102	-	-	1.000.000,00	-	-	-	-	-	1.000.000,00
03/08/2022	P 262	20401	10122000623650000	3390	0102	-	-	3.500.000,00	-	-	-	-	-	3.500.000,00
03/08/2022	P 262	20401	10122004014110000	3390	0102	-	-	4.000.000,00	-	-	-	-	-	4.000.000,00
03/08/2022	P 262	20401	10303000624640000	3390	0102	-	-	1.000.000,00	-	-	-	-	-	1.000.000,00
03/08/2022	P 262	20401	10302000615180000	3340	0214	-	-	1.000.000,00	-	-	-	-	-	1.000.000,00
03/08/2022	P 262	20401	10302000615180000	3340	0102	-	-	2.300.000,00	-	-	-	-	-	2.300.000,00
03/08/2022	P 262	20401	10302000613630000	3390	0102	-	-	10.000.000,00	-	-	-	-	-	10.000.000,00
04/08/2022	P 266	20401	10302000623670000	3390	0102	-	-	27.000.000,00	-	-	-	-	-	27.000.000,00
04/08/2022	P 266	20401	10302000613600000	3390	0102	-	-	1.000.000,00	-	-	-	-	-	1.000.000,00
04/08/2022	P 266	20401	10122004014110000	3390	0102	-	-	4.000.000,00	-	-	-	-	-	4.000.000,00
04/08/2022	P 266	20401	10122000623650000	3390	0102	-	-	2.000.000,00	-	-	-	-	-	2.000.000,00
04/08/2022	P 266	20401	10302000613630000	3390	0102	-	-	13.000.000,00	-	-	-	-	-	13.000.000,00
04/08/2022	P 266	20401	10302000615180000	3340	0102	-	-	3.000.000,00	-	-	-	-	-	3.000.000,00
29/08/2022	P 299	20401	10302000615180000	4450	0102	-	-	20.000,00	-	-	-	-	-	20.000,00
05/09/2022	P 302	20401	10302000613540000	3390	0214	-	-	1.600.000,00	-	-	-	-	-	1.600.000,00
06/09/2022	P 302	20401	10302000623670000	3390	0102	-	-	33.000.000,00	-	-	-	-	-	33.000.000,00
08/09/2022	P 306	20401	10302000623980000	3390	0214	-	-	2.500.000,00	-	-	-	-	-	2.500.000,00
27/09/2022	P 327	20401	10302000623670000	3390	0102	-	-	30.000.000,00	-	-	-	-	-	30.000.000,00
03/10/2022	P 333	20401	10122000623650000	3390	0102	-	-	4.000.000,00	-	-	-	-	-	4.000.000,00
03/10/2022	P 333	20401	10302000613630000	3390	0102	-	-	20.000.000,00	-	-	-	-	-	20.000.000,00
03/10/2022	P 333	20401	10302000615180000	3340	0102	-	-	3.267.000,00	-	-	-	-	-	3.267.000,00
03/10/2022	P 333	20401	10303000624640000	3390	0102	-	-	2.000.000,00	-	-	-	-	-	2.000.000,00
03/10/2022	P 333	20401	10126004015050000	3390	0102	-	-	1.000.000,00	-	-	-	-	-	1.000.000,00
03/10/2022	P 333	20401	10302000613540000	3390	0214	-	-	2.000.000,00	-	-	-	-	-	2.000.000,00
03/10/2022	P 333	20401	10305000613770000	3390	0214	-	-	1.000.000,00	-	-	-	-	-	1.000.000,00
03/10/2022	P 333	20401	10303000612310000	3390	0102	-	-	2.000.000,00	-	-	-	-	-	2.000.000,00
03/10/2022	P 333	20401	10302000623670000	3390	0102	-	-	3.823.000,00	-	-	-	-	-	3.823.000,00
03/10/2022	P 333	20401	10302000617650000	3390	0102	-	-	100.000,00	-	-	-	-	-	100.000,00
06/10/2022	P 339	20401	10122004013380000	3190	0102	-	-	33.000.000,00	-	-	-	-	-	33.000.000,00
06/10/2022	P 339	20401	10122004013380000	3191	0102	-	-	2.000.000,00	-	-	-	-	-	2.000.000,00
03/11/2022	P 375	20401	10302000612840000	3390	0102	-	-	2.609.000,00	-	-	-	-	-	2.609.000,00
03/11/2022	P 375	20401	10122004014110000	3390	0102	-	-	5.391.000,00	-	-	-	-	-	5.391.000,00
04/11/2022	P 376	20401	10302000612840000	4490	0102	-	-	2.609.000,00	-	-	-	-	-	2.609.000,00

SERGIPE
GOVERNO DO ESTADO

Este documento foi assinado digitalmente por MARCOS FELIPE DE ALMEIDA GOMES

Documento assinado com certificado digital (DIGITAL) Verificação em: http://edocsergipe.se.gov.br/consultacodigo. Utilize o código: 6QUX-J1VY-LMX9-3BVB

GOVERNO DO ESTADO DE SERGIPE
SECRETARIA DA FAZENDA
SUPERINTENDÊNCIA DE FINANÇAS PÚBLICAS

DEMONSTRATIVO DE CRÉDITOS ADICIONAIS POR UG

Contas Anuais 2022
QUADRO 98
R$1,00

204010 - FUNDO ESTADUAL DE SAUDE
20401 - FUNDO ESTADUAL DE SAUDE

						CRÉDITOS SUPLEMENTARES / FONTES								
DATA	ATO	UO	PGR. DE TABALHO		FTE	REDUÇÃO	EXCESSO	ANULAÇÃO	SUPERÁVIT	CRED. REABERTO	OP. DE CRÉDITO	CONV. NÃO PREV	REN. REC. REV	TOTAL
08/11/2022	P 380	20401	10303000624640000	3390	0102	-	2.000.000,00	-	-	-	-	-	-	2.000.000,00
08/11/2022	P 380	20401	10303000613650000	3340	0102	-	1.365.000,00	-	-	-	-	-	-	1.365.000,00
08/11/2022	P 380	20401	10302000615180000	3340	0102	-	19.368.000,00	-	-	-	-	-	-	19.368.000,00
08/11/2022	P 380	20401	10126004015050000	3390	0102	-	600.000,00	-	-	-	-	-	-	600.000,00
08/11/2022	P 380	20401	10302000613630000	3390	0102	-	40.000.000,00	-	-	-	-	-	-	40.000.000,00
08/11/2022	P 380	20401	10302000613600000	3390	0102	-	4.500.000,00	-	-	-	-	-	-	4.500.000,00
08/11/2022	P 380	20401	10302000623670000	3390	0102	-	130.967.000,00	-	-	-	-	-	-	130.967.000,00
08/11/2022	P 380	20401	10122004013380000	3190	0102	-	14.000.000,00	-	-	-	-	-	-	14.000.000,00
08/11/2022	P 380	20401	10128000613610000	3390	0102	-	6.100.000,00	-	-	-	-	-	-	6.100.000,00
08/11/2022	P 380	20401	10122004014110000	3390	0102	-	12.600.000,00	-	-	-	-	-	-	12.600.000,00
08/11/2022	P 380	20401	10303000612310000	3390	0102	-	5.000.000,00	-	-	-	-	-	-	5.000.000,00
08/11/2022	P 380	20401	10302000623980000	3390	0102	-	1.500.000,00	-	-	-	-	-	-	1.500.000,00
08/11/2022	P 380	20401	10302000612870000	4490	0102	-	1.000.000,00	-	-	-	-	-	-	1.000.000,00
08/11/2022	P 380	20401	10122000623650000	3390	0102	-	1.000.000,00	-	-	-	-	-	-	1.000.000,00
08/11/2022	P 380	20401	10302000606470000	3390	0102	-	210.000.000,00	-	-	-	-	-	-	210.000.000,00
18/11/2022	P 390	20401	10302000623980000	4490	0102	-	-	475.327,00	-	-	-	-	-	475.327,00
18/11/2022	P 390	20401	10302000623980000	3390	0214	-	-	1.500.000,00	-	-	-	-	-	1.500.000,00
18/11/2022	P 390	20401	10302000613540000	3390	0214	-	-	3.776.558,00	-	-	-	-	-	3.776.558,00
18/11/2022	P 390	20401	10302000623980000	4490	0215	-	-	799.674,00	-	-	-	-	-	799.674,00
18/11/2022	P 390	20401	10302000615180000	3340	0214	-	-	250.000,00	-	-	-	-	-	250.000,00
18/11/2022	P 390	20401	10302000617650000	3390	0214	-	-	230.065,00	-	-	-	-	-	230.065,00
22/11/2022	P 390	20401	10302000615180000	3340	0102	-	-	110.000,00	-	-	-	-	-	110.000,00
22/11/2022	P 390	20401	10302000615180000	4450	0102	-	-	120.000,00	-	-	-	-	-	120.000,00
02/12/2022	P 415	20401	10122004014110000	3390	0102	-	-	6.000.000,00	-	-	-	-	-	6.000.000,00
12/12/2022	P 424	20401	10302000612840000	4490	0102	-	-	1.300.000,00	-	-	-	-	-	1.300.000,00
12/12/2022	P 420	20401	10122004014110000	3390	0102	-	-	4.800.000,00	-	-	-	-	-	4.800.000,00
12/12/2022	P 424	20401	10122000623650000	3390	0102	-	-	1.050.000,00	-	-	-	-	-	1.050.000,00
12/12/2022	P 424	20401	10302000623980000	3390	0102	-	-	615.000,00	-	-	-	-	-	615.000,00
12/12/2022	P 424	20401	10303000624640000	3390	0102	-	-	2.500.000,00	-	-	-	-	-	2.500.000,00
12/12/2022	P 424	20401	10122004014110000	3390	0102	-	-	7.000.000,00	-	-	-	-	-	7.000.000,00
12/12/2022	P 424	20401	10302000623980000	3390	0214	-	-	340.000,00	-	-	-	-	-	340.000,00
15/12/2022	P 434	20401	10126004015050000	3390	0102	-	-	200.000,00	-	-	-	-	-	200.000,00
15/12/2022	P 434	20401	10302000623980000	3390	0214	-	-	200.000,00	-	-	-	-	-	200.000,00
19/12/2022	P 444	20401	10302000623670000	3390	0102	-	-	13.000.000,00	-	-	-	-	-	13.000.000,00
19/12/2022	P 437	20401	10122004013380000	3190	0102	-	-	9.000.000,00	-	-	-	-	-	9.000.000,00
19/12/2022	P 437	20401	10302000612870000	4490	0250	-	-	760.000,00	-	-	-	-	-	760.000,00
19/12/2022	P 437	20401	10122004013380000	3191	0102	-	-	50.000,00	-	-	-	-	-	50.000,00
	TOTAL DOS CRÉDITOS SUPLEMENTARES / FONTES					-	450.000.000,00	582.322.750,02	-	-	-	-	-	1.032.322.750,02

SERGIPE
GOVERNO DO ESTADO

Este documento foi assinado digitalmente por MARCOS FELIPE DE ALMEIDA GOMES

Documento assinado com certificado digital (DIGITAL) Verificação em: http://edocsergipe.se.gov.br/consultacodigo. Utilize o código: 6QUX-J1VY-LMX9-3BVB

GOVERNO DO ESTADO DE SERGIPE
SECRETARIA DA FAZENDA
SUPERINTENDÊNCIA DE FINANÇAS PÚBLICAS

DEMONSTRATIVO DE CRÉDITOS ADICIONAIS POR UG

Contas Anuais 2022
QUADRO 98
R$1,00

204010 - FUNDO ESTADUAL DE SAUDE
20401 - FUNDO ESTADUAL DE SAUDE

						REDUÇÕES ORÇAMENTÁRIAS / FONTES								
DATA	ATO	UO	PGR. DE TABALHO		FTE	REDUÇÃO	EXCESSO	ANULAÇÃO	SUPERÁVIT	CRED. REABERTO	OP. DE CRÉDITO	CONV. NÃO PREV	REN. REC. REV	TOTAL
21/01/2022	P 23	20401	10843005414020000	3390	0102	548.300,00	-	-	-	-	-	-	-	548.300,00
01/02/2022	P 36	20401	10122000608110000	3390	0102	6.337.309,00	-	-	-	-	-	-	-	6.337.309,00
01/02/2022	P 36	20401	10302000623670000	3390	0214	28.000.000,00	-	-	-	-	-	-	-	28.000.000,00
02/02/2022	P 28	20401	10302000623670000	3390	0214	4.000.000,00	-	-	-	-	-	-	-	4.000.000,00
04/03/2022	P 62	20401	10122000608110000	3390	0102	7.500.000,00	-	-	-	-	-	-	-	7.500.000,00
04/03/2022	P 62	20401	10302000606470000	3390	0102	5.500.000,00	-	-	-	-	-	-	-	5.500.000,00
04/03/2022	P 62	20401	10302000623670000	3390	0214	1.200.000,00	-	-	-	-	-	-	-	1.200.000,00
04/03/2022	P 62	20401	10303000612310000	3390	0214	800.000,00	-	-	-	-	-	-	-	800.000,00
08/03/2022	P 67	20401	10302000615180000	3390	0102	100.000,00	-	-	-	-	-	-	-	100.000,00
15/03/2022	P 74	20401	10302000615180000	3340	0102	50.000,00	-	-	-	-	-	-	-	50.000,00
15/03/2022	P 74	20401	10302000615180000	3350	0102	40.000,00	-	-	-	-	-	-	-	40.000,00
04/04/2022	P 114	20401	10302000615180000	4440	0102	50.000,00	-	-	-	-	-	-	-	50.000,00
05/04/2022	P 114	20401	10302000615180000	3390	0102	80.000,00	-	-	-	-	-	-	-	80.000,00
06/04/2022	P 125	20401	10122000608110000	3390	0102	7.000.000,00	-	-	-	-	-	-	-	7.000.000,00
06/04/2022	P 125	20401	10122000617640000	3390	0102	200.000,00	-	-	-	-	-	-	-	200.000,00
06/04/2022	P 125	20401	10128000613610000	3390	0102	5.000.000,00	-	-	-	-	-	-	-	5.000.000,00
06/04/2022	P 125	20401	10301000624110000	3390	0102	200.000,00	-	-	-	-	-	-	-	200.000,00
06/04/2022	P 125	20401	10302000606470000	3390	0102	30.600.000,00	-	-	-	-	-	-	-	30.600.000,00
06/04/2022	P 125	20401	10302000615180000	4450	0102	150.000,00	-	-	-	-	-	-	-	150.000,00
06/04/2022	P 125	20401	10302000623670000	3390	0214	4.000.000,00	-	-	-	-	-	-	-	4.000.000,00
07/04/2022	P 131	20401	10302000606470000	3390	0102	25.500.000,00	-	-	-	-	-	-	-	25.500.000,00
11/04/2022	P 125	20401	10302000615180000	3340	0102	50.000,00	-	-	-	-	-	-	-	50.000,00
11/04/2022	P 125	20401	10302000615180000	3350	0102	20.000,00	-	-	-	-	-	-	-	20.000,00
20/04/2022	P 148	20401	10302000615180000	4450	0102	40.000,00	-	-	-	-	-	-	-	40.000,00
04/05/2022	P 169	20401	10128000613610000	3390	0102	5.000.000,00	-	-	-	-	-	-	-	5.000.000,00
04/05/2022	P 169	20401	10302000606470000	3390	0102	23.500.000,00	-	-	-	-	-	-	-	23.500.000,00
04/05/2022	P 169	20401	10302000613630000	3390	0214	3.500.000,00	-	-	-	-	-	-	-	3.500.000,00
19/05/2022	P 178	20401	10302000615180000	3350	0102	300.000,00	-	-	-	-	-	-	-	300.000,00
06/06/2022	P 198	20401	10122000608110000	3390	0102	5.600.000,00	-	-	-	-	-	-	-	5.600.000,00
06/06/2022	P 198	20401	10301000624110000	3390	0214	500.000,00	-	-	-	-	-	-	-	500.000,00
06/06/2022	P 198	20401	10302000606470000	3390	0102	21.800.000,00	-	-	-	-	-	-	-	21.800.000,00
06/06/2022	P 198	20401	10302000606600000	4490	0102	300.000,00	-	-	-	-	-	-	-	300.000,00
06/06/2022	P 198	20401	10302000617650000	3390	0102	400.000,00	-	-	-	-	-	-	-	400.000,00
06/06/2022	P 198	20401	10302000624650000	3390	0214	1.000.000,00	-	-	-	-	-	-	-	1.000.000,00
06/06/2022	P 198	20401	10303000612310000	3390	0214	200.000,00	-	-	-	-	-	-	-	200.000,00
06/06/2022	P 198	20401	10306000624870000	3390	0214	400.000,00	-	-	-	-	-	-	-	400.000,00
05/07/2022	P 228	20401	10122000608930000	3390	0291	2.000.000,00	-	-	-	-	-	-	-	2.000.000,00
05/07/2022	P 228	20401	10122000608930000	4490	0291	2.000.000,00	-	-	-	-	-	-	-	2.000.000,00
05/07/2022	P 228	20401	10122000608950000	3390	0291	2.000.000,00	-	-	-	-	-	-	-	2.000.000,00
05/07/2022	P 228	20401	10122000608950000	4490	0291	2.000.000,00	-	-	-	-	-	-	-	2.000.000,00
05/07/2022	P 228	20401	10302000608940000	3390	0291	2.000.000,00	-	-	-	-	-	-	-	2.000.000,00
05/07/2022	P 228	20401	10302000608940000	4490	0291	2.000.000,00	-	-	-	-	-	-	-	2.000.000,00
05/07/2022	P 228	20401	10302000613600000	3390	0214	2.400.000,00	-	-	-	-	-	-	-	2.400.000,00
05/07/2022	P 228	20401	10302000613630000	3390	0214	10.000.000,00	-	-	-	-	-	-	-	10.000.000,00
05/07/2022	P 228	20401	10302000615180000	3350	0214	1.200.000,00	-	-	-	-	-	-	-	1.200.000,00
05/07/2022	P 228	20401	10303000612310000	3390	0214	20.000.000,00	-	-	-	-	-	-	-	20.000.000,00
15/07/2022	P 233	20401	10302000612840000	4490	0223	4.100.000,00	-	-	-	-	-	-	-	4.100.000,00
21/07/2022	P 243	20401	10302000623670000	3390	0214	7.000.000,00	-	-	-	-	-	-	-	7.000.000,00
01/08/2022	P 257	20401	10302000612870000	4490	0215	3.141.517,02	-	-	-	-	-	-	-	3.141.517,02

SERGIPE
GOVERNO DO ESTADO

Este documento foi assinado digitalmente por MARCOS FELIPE DE ALMEIDA GOMES

Documento assinado com certificado digital (DIGITAL) Verificação em: http://edocsergipe.se.gov.br/consultacodigo. Utilize o código: 6QUX-J1VY-LMX9-3BVB

GOVERNO DO ESTADO DE SERGIPE
SECRETARIA DA FAZENDA
SUPERINTENDÊNCIA DE FINANÇAS PÚBLICAS

DEMONSTRATIVO DE CRÉDITOS ADICIONAIS POR UG

Contas Anuais 2022
QUADRO 98
R$1,00

204010 - FUNDO ESTADUAL DE SAUDE
20401 - FUNDO ESTADUAL DE SAUDE

						REDUÇÕES ORÇAMENTÁRIAS / FONTES								
DATA	ATO	UO	PGR. DE TABALHO		FTE	REDUÇÃO	EXCESSO	ANULAÇÃO	SUPERÁVIT	CRED. REABERTO	OP. DE CRÉDITO	CONV. NÃO PREV	REN. REC. REV	TOTAL
03/08/2022	P 262	20401	10122000606480000	4490	0215	2.000.000,00	-	-	-	-	-	-	-	2.000.000,00
03/08/2022	P 262	20401	10122000608110000	3390	0102	300.000,00	-	-	-	-	-	-	-	300.000,00
03/08/2022	P 262	20401	10122000608110000	3340	0214	500.000,00	-	-	-	-	-	-	-	500.000,00
03/08/2022	P 262	20401	10122000608110000	4490	0215	700.000,00	-	-	-	-	-	-	-	700.000,00
03/08/2022	P 262	20401	10122000608930000	3390	0291	300.000,00	-	-	-	-	-	-	-	300.000,00
03/08/2022	P 262	20401	10122000608930000	4490	0291	500.000,00	-	-	-	-	-	-	-	500.000,00
03/08/2022	P 262	20401	10122000608950000	3390	0291	300.000,00	-	-	-	-	-	-	-	300.000,00
03/08/2022	P 262	20401	10122000608950000	4490	0291	500.000,00	-	-	-	-	-	-	-	500.000,00
03/08/2022	P 262	20401	10126004015050000	3390	0214	800.000,00	-	-	-	-	-	-	-	800.000,00
03/08/2022	P 262	20401	10126004015050000	4490	0215	1.000.000,00	-	-	-	-	-	-	-	1.000.000,00
03/08/2022	P 262	20401	10302000606470000	3390	0216	1.000.000,00	-	-	-	-	-	-	-	1.000.000,00
03/08/2022	P 262	20401	10302000608940000	3390	0291	300.000,00	-	-	-	-	-	-	-	300.000,00
03/08/2022	P 262	20401	10302000608940000	4490	0291	500.000,00	-	-	-	-	-	-	-	500.000,00
03/08/2022	P 262	20401	10302000612870000	4490	0215	10.000.000,00	-	-	-	-	-	-	-	10.000.000,00
03/08/2022	P 262	20401	10302000612870000	4490	0223	1.000.000,00	-	-	-	-	-	-	-	1.000.000,00
03/08/2022	P 262	20401	10302000615180000	4440	0215	300.000,00	-	-	-	-	-	-	-	300.000,00
03/08/2022	P 262	20401	10302000623980000	4490	0215	3.300.000,00	-	-	-	-	-	-	-	3.300.000,00
03/08/2022	P 262	20401	10302000624650000	4490	0215	3.000.000,00	-	-	-	-	-	-	-	3.000.000,00
03/08/2022	P 262	20401	10304000613690000	4490	0215	500.000,00	-	-	-	-	-	-	-	500.000,00
03/08/2022	P 262	20401	10305000613770000	4490	0215	500.000,00	-	-	-	-	-	-	-	500.000,00
05/09/2022	P 302	20401	10301000624110000	3390	0214	200.000,00	-	-	-	-	-	-	-	200.000,00
05/09/2022	P 302	20401	10302000624650000	3390	0214	800.000,00	-	-	-	-	-	-	-	800.000,00
05/09/2022	P 302	20401	10304000613690000	3390	0214	600.000,00	-	-	-	-	-	-	-	600.000,00
06/09/2022	P 302	20401	10122000608110000	3390	0102	200.000,00	-	-	-	-	-	-	-	200.000,00
06/09/2022	P 302	20401	10122004013380000	3190	0102	8.060.000,00	-	-	-	-	-	-	-	8.060.000,00
06/09/2022	P 302	20401	10126004015050000	3390	0102	1.000.000,00	-	-	-	-	-	-	-	1.000.000,00
06/09/2022	P 302	20401	10128000613610000	3390	0102	2.000.000,00	-	-	-	-	-	-	-	2.000.000,00
06/09/2022	P 302	20401	10302000606490000	3390	0102	50.000,00	-	-	-	-	-	-	-	50.000,00
06/09/2022	P 302	20401	10302000606490000	4471	0102	50.000,00	-	-	-	-	-	-	-	50.000,00
06/09/2022	P 302	20401	10302000612840000	4490	0102	1.500.000,00	-	-	-	-	-	-	-	1.500.000,00
06/09/2022	P 302	20401	10302000612880000	3390	0102	500.000,00	-	-	-	-	-	-	-	500.000,00
06/09/2022	P 302	20401	10302000612880000	4490	0102	350.000,00	-	-	-	-	-	-	-	350.000,00
06/09/2022	P 302	20401	10302000613540000	3390	0102	1.900.000,00	-	-	-	-	-	-	-	1.900.000,00
06/09/2022	P 302	20401	10302000613600000	3390	0102	1.000.000,00	-	-	-	-	-	-	-	1.000.000,00
06/09/2022	P 302	20401	10302000613630000	3390	0102	4.000.000,00	-	-	-	-	-	-	-	4.000.000,00
06/09/2022	P 302	20401	10302000615180000	3340	0102	5.000.000,00	-	-	-	-	-	-	-	5.000.000,00
06/09/2022	P 302	20401	10302000615180000	3390	0102	90.000,00	-	-	-	-	-	-	-	90.000,00
06/09/2022	P 302	20401	10303000612310000	3390	0102	3.000.000,00	-	-	-	-	-	-	-	3.000.000,00
06/09/2022	P 302	20401	10303000613650000	3340	0102	3.000.000,00	-	-	-	-	-	-	-	3.000.000,00
06/09/2022	P 302	20401	10304000613690000	3390	0102	400.000,00	-	-	-	-	-	-	-	400.000,00
06/09/2022	P 302	20401	10305000613770000	3390	0102	900.000,00	-	-	-	-	-	-	-	900.000,00
08/09/2022	P 306	20401	10302000613630000	3390	0214	2.500.000,00	-	-	-	-	-	-	-	2.500.000,00
27/09/2022	P 327	20401	10302000612840000	4490	0223	6.500.000,00	-	-	-	-	-	-	-	6.500.000,00
27/09/2022	P 327	20401	10302000612870000	4490	0223	1.500.000,00	-	-	-	-	-	-	-	1.500.000,00
27/09/2022	P 327	20401	10302000612880000	4490	0223	2.000.000,00	-	-	-	-	-	-	-	2.000.000,00
03/10/2022	P 333	20401	10122000606480000	4490	0215	1.100.000,00	-	-	-	-	-	-	-	1.100.000,00
03/10/2022	P 333	20401	10122000608110000	3390	0214	100.000,00	-	-	-	-	-	-	-	100.000,00
03/10/2022	P 333	20401	10122000608110000	4490	0215	290.000,00	-	-	-	-	-	-	-	290.000,00
03/10/2022	P 333	20401	10122000608930000	3390	0291	350.000,00	-	-	-	-	-	-	-	350.000,00

SERGIPE
GOVERNO DO ESTADO

Este documento foi assinado digitalmente por MARCOS FELIPE DE ALMEIDA GOMES

Documento assinado com certificado digital (DIGITAL) Verificação em: http://edocsergipe.se.gov.br/consultacodigo. Utilize o código: 6QUX-J1VY-LMX9-3BVB

GOVERNO DO ESTADO DE SERGIPE
SECRETARIA DA FAZENDA
SUPERINTENDÊNCIA DE FINANÇAS PÚBLICAS

DEMONSTRATIVO DE CRÉDITOS ADICIONAIS POR UG

Contas Anuais 2022
QUADRO 98
R$1,00

204010 - FUNDO ESTADUAL DE SAUDE
20401 - FUNDO ESTADUAL DE SAUDE

						REDUÇÕES ORÇAMENTÁRIAS / FONTES								
DATA	ATO	UO	PGR. DE TABALHO		FTE	REDUÇÃO	EXCESSO	ANULAÇÃO	SUPERÁVIT	CRED. REABERTO	OP. DE CRÉDITO	CONV. NÃO PREV	REN. REC. REV	TOTAL
03/10/2022	P 333	20401	10122000608930000	4490	0291	450.000,00	-	-	-	-	-	-	-	450.000,00
03/10/2022	P 333	20401	10122000608950000	3390	0291	350.000,00	-	-	-	-	-	-	-	350.000,00
03/10/2022	P 333	20401	10122000608950000	4490	0291	450.000,00	-	-	-	-	-	-	-	450.000,00
03/10/2022	P 333	20401	10122004014110000	3390	0214	500.000,00	-	-	-	-	-	-	-	500.000,00
03/10/2022	P 333	20401	10126004015050000	4490	0215	900.000,00	-	-	-	-	-	-	-	900.000,00
03/10/2022	P 333	20401	10128000613610000	3390	0214	1.500.000,00	-	-	-	-	-	-	-	1.500.000,00
03/10/2022	P 333	20401	10301000623600000	3390	0214	100.000,00	-	-	-	-	-	-	-	100.000,00
03/10/2022	P 333	20401	10302000606470000	3390	0216	900.000,00	-	-	-	-	-	-	-	900.000,00
03/10/2022	P 333	20401	10302000606490000	4471	0215	100.000,00	-	-	-	-	-	-	-	100.000,00
03/10/2022	P 333	20401	10302000606490000	4490	0215	240.000,00	-	-	-	-	-	-	-	240.000,00
03/10/2022	P 333	20401	10302000606600000	4490	0215	650.000,00	-	-	-	-	-	-	-	650.000,00
03/10/2022	P 333	20401	10302000608940000	3390	0291	350.000,00	-	-	-	-	-	-	-	350.000,00
03/10/2022	P 333	20401	10302000608940000	4490	0291	450.000,00	-	-	-	-	-	-	-	450.000,00
03/10/2022	P 333	20401	10302000612840000	4490	0223	3.300.000,00	-	-	-	-	-	-	-	3.300.000,00
03/10/2022	P 333	20401	10302000612870000	4490	0215	7.000.000,00	-	-	-	-	-	-	-	7.000.000,00
03/10/2022	P 333	20401	10302000612870000	4490	0250	3.300.000,00	-	-	-	-	-	-	-	3.300.000,00
03/10/2022	P 333	20401	10302000612880000	3390	0214	100.000,00	-	-	-	-	-	-	-	100.000,00
03/10/2022	P 333	20401	10302000612880000	4490	0215	490.000,00	-	-	-	-	-	-	-	490.000,00
03/10/2022	P 333	20401	10302000612880000	4490	0223	100.000,00	-	-	-	-	-	-	-	100.000,00
03/10/2022	P 333	20401	10302000615180000	4440	0215	190.000,00	-	-	-	-	-	-	-	190.000,00
03/10/2022	P 333	20401	10302000615180000	4450	0215	490.000,00	-	-	-	-	-	-	-	490.000,00
03/10/2022	P 333	20401	10302000623980000	4490	0215	1.500.000,00	-	-	-	-	-	-	-	1.500.000,00
03/10/2022	P 333	20401	10302000624650000	4490	0215	3.500.000,00	-	-	-	-	-	-	-	3.500.000,00
03/10/2022	P 333	20401	10302000624650000	4490	0250	350.000,00	-	-	-	-	-	-	-	350.000,00
03/10/2022	P 333	20401	10303000613660000	4490	0223	400.000,00	-	-	-	-	-	-	-	400.000,00
03/10/2022	P 333	20401	10303000613700000	4490	0215	8.010.000,00	-	-	-	-	-	-	-	8.010.000,00
03/10/2022	P 333	20401	10304000613690000	3390	0214	500.000,00	-	-	-	-	-	-	-	500.000,00
03/10/2022	P 333	20401	10304000613690000	4490	0215	490.000,00	-	-	-	-	-	-	-	490.000,00
03/10/2022	P 333	20401	10305000613770000	4490	0215	350.000,00	-	-	-	-	-	-	-	350.000,00
03/10/2022	P 333	20401	10306000624870000	3390	0214	85.000,00	-	-	-	-	-	-	-	85.000,00
03/10/2022	P 333	20401	10422000606500000	3390	0214	115.000,00	-	-	-	-	-	-	-	115.000,00
03/10/2022	P 333	20401	10422000606500000	4490	0215	140.000,00	-	-	-	-	-	-	-	140.000,00
04/11/2022	P 376	20401	10302000612840000	3390	0102	2.609.000,00	-	-	-	-	-	-	-	2.609.000,00
18/11/2022	P 390	20401	10122000606480000	4490	0102	100.000,00	-	-	-	-	-	-	-	100.000,00
18/11/2022	P 390	20401	10122000606480000	4490	0215	90.000,00	-	-	-	-	-	-	-	90.000,00
18/11/2022	P 390	20401	10122000608110000	3390	0102	60.000,00	-	-	-	-	-	-	-	60.000,00
18/11/2022	P 390	20401	10122000608110000	3340	0214	126.496,00	-	-	-	-	-	-	-	126.496,00
18/11/2022	P 390	20401	10122000608110000	3390	0214	103.127,00	-	-	-	-	-	-	-	103.127,00
18/11/2022	P 390	20401	10122000608110000	4490	0215	10.000,00	-	-	-	-	-	-	-	10.000,00
18/11/2022	P 390	20401	10122000612070000	4490	0102	25.327,00	-	-	-	-	-	-	-	25.327,00
18/11/2022	P 390	20401	10122000617640000	3390	0102	100.000,00	-	-	-	-	-	-	-	100.000,00
18/11/2022	P 390	20401	10122004014110000	3390	0214	129.000,00	-	-	-	-	-	-	-	129.000,00
18/11/2022	P 390	20401	10126004015050000	3390	0214	350.000,00	-	-	-	-	-	-	-	350.000,00
18/11/2022	P 390	20401	10301000624110000	3390	0214	150.000,00	-	-	-	-	-	-	-	150.000,00
18/11/2022	P 390	20401	10302000606490000	3390	0102	50.000,00	-	-	-	-	-	-	-	50.000,00
18/11/2022	P 390	20401	10302000606490000	4490	0102	50.000,00	-	-	-	-	-	-	-	50.000,00
18/11/2022	P 390	20401	10302000606490000	3390	0214	20.000,00	-	-	-	-	-	-	-	20.000,00
18/11/2022	P 390	20401	10302000606490000	4490	0215	10.000,00	-	-	-	-	-	-	-	10.000,00
18/11/2022	P 390	20401	10302000606600000	4490	0215	11.000,00	-	-	-	-	-	-	-	11.000,00

SERGIPE
GOVERNO DO ESTADO

Este documento foi assinado digitalmente por MARCOS FELIPE DE ALMEIDA GOMES

Documento assinado com certificado digital (DIGITAL) Verificação em: http://edocsergipe.se.gov.br/consultacodigo. Utilize o código: 6QUX-J1VY-LMX9-3BVB

GOVERNO DO ESTADO DE SERGIPE
SECRETARIA DA FAZENDA
SUPERINTENDÊNCIA DE FINANÇAS PÚBLICAS

DEMONSTRATIVO DE CRÉDITOS ADICIONAIS POR UG

Contas Anuais 2022
QUADRO 98
R$1,00

204010 - FUNDO ESTADUAL DE SAUDE
20401 - FUNDO ESTADUAL DE SAUDE

						REDUÇÕES ORÇAMENTÁRIAS / FONTES								
DATA	ATO	UO	PGR. DE TABALHO		FTE	REDUÇÃO	EXCESSO	ANULAÇÃO	SUPERÁVIT	CRED. REABERTO	OP. DE CRÉDITO	CONV. NÃO PREV	REN. REC. REV	TOTAL
18/11/2022	P 390	20401	10302000612870000	4490	0215	400.000,00	-	-	-	-	-	-	-	400.000,00
18/11/2022	P 390	20401	10302000612880000	4490	0102	40.000,00	-	-	-	-	-	-	-	40.000,00
18/11/2022	P 390	20401	10302000612880000	3390	0214	100.000,00	-	-	-	-	-	-	-	100.000,00
18/11/2022	P 390	20401	10302000612880000	4490	0215	10.000,00	-	-	-	-	-	-	-	10.000,00
18/11/2022	P 390	20401	10302000615180000	4440	0215	10.000,00	-	-	-	-	-	-	-	10.000,00
18/11/2022	P 390	20401	10302000615180000	4450	0215	10.000,00	-	-	-	-	-	-	-	10.000,00
18/11/2022	P 390	20401	10302000624650000	4490	0102	20.000,00	-	-	-	-	-	-	-	20.000,00
18/11/2022	P 390	20401	10302000624650000	3390	0214	3.000.000,00	-	-	-	-	-	-	-	3.000.000,00
18/11/2022	P 390	20401	10302000624650000	4490	0215	128.674,00	-	-	-	-	-	-	-	128.674,00
18/11/2022	P 390	20401	10303000624640000	3390	0214	1.100.000,00	-	-	-	-	-	-	-	1.100.000,00
18/11/2022	P 390	20401	10304000613690000	3390	0214	500.000,00	-	-	-	-	-	-	-	500.000,00
18/11/2022	P 390	20401	10304000613690000	4490	0215	10.000,00	-	-	-	-	-	-	-	10.000,00
18/11/2022	P 390	20401	10305000613770000	4490	0215	100.000,00	-	-	-	-	-	-	-	100.000,00
18/11/2022	P 390	20401	10306000624870000	3390	0214	85.000,00	-	-	-	-	-	-	-	85.000,00
18/11/2022	P 390	20401	10422000606500000	3390	0102	30.000,00	-	-	-	-	-	-	-	30.000,00
18/11/2022	P 390	20401	10422000606500000	3390	0214	93.000,00	-	-	-	-	-	-	-	93.000,00
18/11/2022	P 390	20401	10422000606500000	4490	0215	10.000,00	-	-	-	-	-	-	-	10.000,00
12/12/2022	P 424	20401	10122004014110000	3390	0102	1.300.000,00	-	-	-	-	-	-	-	1.300.000,00
12/12/2022	P 424	20401	10302000606470000	3390	0102	4.165.000,00	-	-	-	-	-	-	-	4.165.000,00
12/12/2022	P 424	20401	10303000624640000	3390	0214	340.000,00	-	-	-	-	-	-	-	340.000,00
15/12/2022	P 434	20401	10302000623670000	3390	0102	200.000,00	-	-	-	-	-	-	-	200.000,00
15/12/2022	P 434	20401	10302000623670000	3390	0214	200.000,00	-	-	-	-	-	-	-	200.000,00
19/12/2022	P 437	20401	10302000613630000	3390	0102	8.050.000,00	-	-	-	-	-	-	-	8.050.000,00
19/12/2022	P 437	20401	10302000623670000	3390	0250	150.436,00	-	-	-	-	-	-	-	150.436,00
19/12/2022	P 437	20401	10302000624650000	4490	0250	50.000,00	-	-	-	-	-	-	-	50.000,00
19/12/2022	P 437	20401	10303000612310000	3390	0102	1.000.000,00	-	-	-	-	-	-	-	1.000.000,00
19/12/2022	P 444	20401	10122000623650000	3390	0102	2.000.000,00	-	-	-	-	-	-	-	2.000.000,00
19/12/2022	P 444	20401	10122004014110000	3390	0102	2.000.000,00	-	-	-	-	-	-	-	2.000.000,00
19/12/2022	P 444	20401	10128000613610000	3390	0102	1.000.000,00	-	-	-	-	-	-	-	1.000.000,00
19/12/2022	P 444	20401	10302000612870000	4490	0102	7.000.000,00	-	-	-	-	-	-	-	7.000.000,00
19/12/2022	P 444	20401	10303000612310000	3390	0102	1.000.000,00	-	-	-	-	-	-	-	1.000.000,00
	TOTAL DOS REDUÇÕES ORÇAMENTÁRIAS / FONTES					400.993.186,02	-	-	-	-	-	-	-	400.993.186,02

SERGIPE
GOVERNO DO ESTADO

Este documento foi assinado digitalmente por MARCOS FELIPE DE ALMEIDA GOMES

Documento assinado com certificado digital (DIGITAL) Verificação em: http://edocsergipe.se.gov.br/consultacodigo. Utilize o código: 6QUX-J1VY-LMX9-3BVB

GOVERNO DO ESTADO DE SERGIPE
SECRETARIA DA FAZENDA
SUPERINTENDÊNCIA DE FINANÇAS PÚBLICAS

DEMONSTRATIVO DE CRÉDITOS ADICIONAIS POR UG

Contas Anuais 2022
QUADRO 98
R$1,00

211010 - SECRETARIA DE ESTADO DA JUSTIÇA, DO TRABALHO E DE DEFESA DO
00001 - GESTÃO TESOURO

						CRÉDITOS SUPLEMENTARES / FONTES								
DATA	ATO	UO	PGR. DE TABALHO		FTE	REDUÇÃO	EXCESSO	ANULAÇÃO	SUPERÁVIT	CRED. REABERTO	OP. DE CRÉDITO	CONV. NÃO PREV	REN. REC. REV	TOTAL
03/03/2022	P 62	21101	14421001003520000	4490	0120	-	-	8.182,25	-	-	-	-	-	8.182,25
02/06/2022	P 204	21101	14421001003660000	4490	0101	-	-	1.457.278,88	-	-	-	-	-	1.457.278,88
02/06/2022	P 204	21101	14126001003610000	4490	0101	-	-	234.958,00	-	-	-	-	-	234.958,00
02/06/2022	P 204	21101	14126001003610000	3390	0101	-	-	357.500,00	-	-	-	-	-	357.500,00
02/06/2022	P 204	21101	14421001003580000	4490	0101	-	-	1.434.764,90	-	-	-	-	-	1.434.764,90
04/07/2022	P 229	21101	14421001003660000	4490	0101	-	-	59.409,80	-	-	-	-	-	59.409,80
04/07/2022	P 229	21101	14126001003610000	3390	0101	-	-	17.000,00	-	-	-	-	-	17.000,00
04/07/2022	P 229	21101	14421001003580000	4490	0101	-	-	310.000,00	-	-	-	-	-	310.000,00
02/08/2022	P 272	21101	14126001003610000	3390	0101	-	-	221.750,00	-	-	-	-	-	221.750,00
05/09/2022	P 302	21101	14122004103540000	3390	0101	-	-	395.000,00	-	-	-	-	-	395.000,00
05/09/2022	P 302	21101	14122004103540000	3391	0101	-	-	5.000,00	-	-	-	-	-	5.000,00
26/09/2022	P 322	21101	14421004103550000	3390	0101	-	-	9.982.533,37	-	-	-	-	-	9.982.533,37
25/10/2022	P 365	21101	14122004103560000	3191	0101	-	-	1.600.000,00	-	-	-	-	-	1.600.000,00
25/10/2022	P 365	21101	14122004103560000	3190	0101	-	-	3.400.000,00	-	-	-	-	-	3.400.000,00
21/11/2022	P 390	21101	14122004103560000	3190	0101	-	-	9.800.000,00	-	-	-	-	-	9.800.000,00
24/11/2022	P 402	21101	14421004103550000	3390	0101	-	-	33.813.756,91	-	-	-	-	-	33.813.756,91
24/11/2022	P 407	21101	14122004103540000	3390	0101	-	-	190.000,00	-	-	-	-	-	190.000,00
24/11/2022	P 407	21101	14421004103550000	3390	0101	-	-	1.361.865,42	-	-	-	-	-	1.361.865,42
	TOTAL DOS CRÉDITOS SUPLEMENTARES / FONTES					-	-	64.648.999,53	-	-	-	-	-	64.648.999,53

SERGIPE
GOVERNO DO ESTADO

Este documento foi assinado digitalmente por MARCOS FELIPE DE ALMEIDA GOMES

Documento assinado com certificado digital (DIGITAL) Verificação em: http://edocsergipe.se.gov.br/consultacodigo. Utilize o código: 6QUX-J1VY-LMX9-3BVB

GOVERNO DO ESTADO DE SERGIPE
SECRETARIA DA FAZENDA
SUPERINTENDÊNCIA DE FINANÇAS PÚBLICAS

DEMONSTRATIVO DE CRÉDITOS ADICIONAIS POR UG

Contas Anuais 2022
QUADRO 98
R$1,00

211010 - SECRETARIA DE ESTADO DA JUSTIÇA, DO TRABALHO E DE DEFESA DO
00001 - GESTÃO TESOURO

						REDUÇÕES ORÇAMENTÁRIAS / FONTES								
DATA	ATO	UO	PGR. DE TABALHO		FTE	REDUÇÃO	EXCESSO	ANULAÇÃO	SUPERÁVIT	CRED. REABERTO	OP. DE CRÉDITO	CONV. NÃO PREV	REN. REC. REV	TOTAL
01/04/2022	P 116	21101	14422001007700000	4490	0101	939,45	-	-	-	-	-	-	-	939,45
02/05/2022	P 169	21101	14421004103680000	4490	0224	100.000,00	-	-	-	-	-	-	-	100.000,00
02/06/2022	P 204	21101	14421004103550000	3390	0101	3.484.501,78	-	-	-	-	-	-	-	3.484.501,78
04/07/2022	P 229	21101	14126001003610000	4490	0101	17.000,00	-	-	-	-	-	-	-	17.000,00
04/07/2022	P 229	21101	14421004103550000	3390	0101	369.409,80	-	-	-	-	-	-	-	369.409,80
02/08/2022	P 272	21101	14421004103550000	3390	0101	221.750,00	-	-	-	-	-	-	-	221.750,00
05/09/2022	P 302	21101	14421004103550000	3390	0101	400.000,00	-	-	-	-	-	-	-	400.000,00
26/09/2022	P 322	21101	14128001003530000	3390	0224	100.000,00	-	-	-	-	-	-	-	100.000,00
26/09/2022	P 322	21101	14421001003520000	3390	0224	400.000,00	-	-	-	-	-	-	-	400.000,00
26/09/2022	P 322	21101	14421001003520000	4490	0224	200.000,00	-	-	-	-	-	-	-	200.000,00
26/09/2022	P 322	21101	14421001003580000	4490	0224	400.000,00	-	-	-	-	-	-	-	400.000,00
26/09/2022	P 322	21101	14421001003620000	3390	0224	200.000,00	-	-	-	-	-	-	-	200.000,00
26/09/2022	P 322	21101	14421001003620000	4490	0224	200.000,00	-	-	-	-	-	-	-	200.000,00
26/09/2022	P 322	21101	14421001003660000	4490	0224	5.482.533,37	-	-	-	-	-	-	-	5.482.533,37
26/09/2022	P 322	21101	14421001003680000	4490	0224	2.500.000,00	-	-	-	-	-	-	-	2.500.000,00
26/09/2022	P 322	21101	14422001007700000	4490	0224	500.000,00	-	-	-	-	-	-	-	500.000,00
27/09/2022	P 327	21101	14421001003660000	4490	0224	1.000.000,00	-	-	-	-	-	-	-	1.000.000,00
27/09/2022	P 327	21101	14421001003680000	4490	0224	1.000.000,00	-	-	-	-	-	-	-	1.000.000,00
25/10/2022	P 365	21101	14126001003610000	4490	0224	100.000,00	-	-	-	-	-	-	-	100.000,00
25/10/2022	P 365	21101	14421001003520000	3390	0224	244.919,51	-	-	-	-	-	-	-	244.919,51
25/10/2022	P 365	21101	14421001003520000	4490	0224	130.922,49	-	-	-	-	-	-	-	130.922,49
25/10/2022	P 365	21101	14421001003580000	3390	0224	50.000,00	-	-	-	-	-	-	-	50.000,00
25/10/2022	P 365	21101	14421001003580000	4490	0224	100.000,00	-	-	-	-	-	-	-	100.000,00
25/10/2022	P 365	21101	14421001003620000	3390	0224	380.200,01	-	-	-	-	-	-	-	380.200,01
25/10/2022	P 365	21101	14421001003620000	4490	0224	100.000,00	-	-	-	-	-	-	-	100.000,00
25/10/2022	P 365	21101	14421001003640000	3390	0224	277.500,00	-	-	-	-	-	-	-	277.500,00
25/10/2022	P 365	21101	14421001003660000	4490	0224	2.716.457,99	-	-	-	-	-	-	-	2.716.457,99
25/10/2022	P 365	21101	14421001003680000	4490	0224	900.000,00	-	-	-	-	-	-	-	900.000,00
27/10/2022	P 369	21101	14421001003680000	4490	0224	284.121,63	-	-	-	-	-	-	-	284.121,63
08/11/2022	P 381	21101	14421001003660000	4490	0224	318.189,33	-	-	-	-	-	-	-	318.189,33
08/11/2022	P 381	21101	14421001003680000	4490	0224	100.000,00	-	-	-	-	-	-	-	100.000,00
24/11/2022	P 407	21101	14122004103560000	3390	0101	50.000,00	-	-	-	-	-	-	-	50.000,00
24/11/2022	P 407	21101	14126001003610000	3390	0101	76.000,00	-	-	-	-	-	-	-	76.000,00
24/11/2022	P 407	21101	14126001003610000	4490	0101	32.000,00	-	-	-	-	-	-	-	32.000,00
24/11/2022	P 407	21101	14128001003530000	3390	0101	20.000,00	-	-	-	-	-	-	-	20.000,00
24/11/2022	P 407	21101	14421001003520000	3390	0101	103.000,00	-	-	-	-	-	-	-	103.000,00
24/11/2022	P 407	21101	14421001003520000	4490	0101	18.777,32	-	-	-	-	-	-	-	18.777,32
24/11/2022	P 407	21101	14421001003580000	4490	0101	200.000,00	-	-	-	-	-	-	-	200.000,00
24/11/2022	P 407	21101	14421001003620000	3390	0101	20.000,00	-	-	-	-	-	-	-	20.000,00
24/11/2022	P 407	21101	14421001003640000	3390	0101	25.000,00	-	-	-	-	-	-	-	25.000,00
24/11/2022	P 407	21101	14421001003660000	4490	0101	50.000,00	-	-	-	-	-	-	-	50.000,00
24/11/2022	P 407	21101	14422001007700000	4490	0101	4.060,55	-	-	-	-	-	-	-	4.060,55
	TOTAL DOS REDUÇÕES ORÇAMENTÁRIAS / FONTES					22.877.283,23	-	-	-	-	-	-	-	22.877.283,23

SERGIPE
GOVERNO DO ESTADO

Este documento foi assinado digitalmente por MARCOS FELIPE DE ALMEIDA GOMES

Documento assinado com certificado digital (DIGITAL) Verificação em: http://edocsergipe.se.gov.br/consultacodigo. Utilize o código: 6QUX-J1VY-LMX9-3BVB

GOVERNO DO ESTADO DE SERGIPE
SECRETARIA DA FAZENDA
SUPERINTENDÊNCIA DE FINANÇAS PÚBLICAS

DEMONSTRATIVO DE CRÉDITOS ADICIONAIS POR UG

Contas Anuais 2022
QUADRO 98
R$1,00

214010 - FUNDO PENITENCIARIO DO ESTADO DE SERGIPE
21401 - FUNDO PENITENCIARIO DO ESTADO DE SERGIPE

CRÉDITOS SUPLEMENTARES / FONTES

DATA	ATO	UO	PGR. DE TABALHO		FTE	REDUÇÃO	EXCESSO	ANULAÇÃO	SUPERÁVIT	CRED. REABERTO	OP. DE CRÉDITO	CONV. NÃO PREV	REN. REC. REV	TOTAL
02/03/2022	P 62	21401	14421004102870000	3390	0232	-	-	500.000,00	-	-	-	-	-	500.000,00
02/05/2022	P 169	21401	14421004102870000	3390	0101	-	-	941.200,00	-	-	-	-	-	941.200,00
09/05/2022	P 182	21401	14421004102870000	3390	0232	-	-	600.000,00	-	-	-	-	-	600.000,00
04/07/2022	P 224	21401	14421004102870000	3390	0232	-	-	500.000,00	-	-	-	-	-	500.000,00
04/07/2022	P 224	21401	14421004102870000	3390	0101	-	-	750.000,00	-	-	-	-	-	750.000,00
03/10/2022	P 360	21401	14421001002900000	3390	0250	-	-	304.000,00	-	-	-	-	-	304.000,00
25/10/2022	P 365	21401	14421004102870000	3390	0101	-	-	412.686,06	-	-	-	-	-	412.686,06
08/11/2022	P 381	21401	14421001002940000	4490	0101	-	-	1.518.189,33	-	-	-	-	-	1.518.189,33
09/11/2022	P 381	21401	14421001002940000	4490	0101	-	-	3.000.000,00	-	-	-	-	-	3.000.000,00
25/11/2022	P 414	21401	14421004102870000	3390	0101	-	-	665.000,00	-	-	-	-	-	665.000,00
	TOTAL DOS CRÉDITOS SUPLEMENTARES / FONTES					-	-	9.191.075,39	-	-	-	-	-	9.191.075,39

GOVERNO DO ESTADO DE SERGIPE
SECRETARIA DA FAZENDA
SUPERINTENDÊNCIA DE FINANÇAS PÚBLICAS

DEMONSTRATIVO DE CRÉDITOS ADICIONAIS POR UG

Contas Anuais 2022
QUADRO 98
R$1,00

214010 - FUNDO PENITENCIARIO DO ESTADO DE SERGIPE
21401 - FUNDO PENITENCIARIO DO ESTADO DE SERGIPE

REDUÇÕES ORÇAMENTÁRIAS / FONTES

DATA	ATO	UO	PGR. DE TABALHO		FTE	REDUÇÃO	EXCESSO	ANULAÇÃO	SUPERÁVIT	CRED. REABERTO	OP. DE CRÉDITO	CONV. NÃO PREV	REN. REC. REV	TOTAL
02/03/2022	P 62	21401	14421001002940000	4490	0232	500.000,00	-	-	-	-	-	-	-	500.000,00
02/05/2022	P 169	21401	14421001003450000	4490	0232	941.200,00	-	-	-	-	-	-	-	941.200,00
09/05/2022	P 182	21401	14421001003450000	4490	0232	600.000,00	-	-	-	-	-	-	-	600.000,00
04/07/2022	P 224	21401	14421001002940000	4490	0232	200.000,00	-	-	-	-	-	-	-	200.000,00
04/07/2022	P 224	21401	14421001003450000	3390	0232	270.000,00	-	-	-	-	-	-	-	270.000,00
04/07/2022	P 224	21401	14421001003450000	4490	0232	580.000,00	-	-	-	-	-	-	-	580.000,00
04/07/2022	P 224	21401	14421001003470000	4490	0232	200.000,00	-	-	-	-	-	-	-	200.000,00
03/10/2022	P 360	21401	14421001003450000	3390	0232	150.000,00	-	-	-	-	-	-	-	150.000,00
03/10/2022	P 360	21401	14421001003450000	4490	0232	154.000,00	-	-	-	-	-	-	-	154.000,00
25/10/2022	P 365	21401	14421001003450000	3390	0232	412.686,06	-	-	-	-	-	-	-	412.686,06
08/11/2022	P 381	21401	14421001003450000	3390	0232	650.000,00	-	-	-	-	-	-	-	650.000,00
08/11/2022	P 381	21401	14421001003450000	4490	0232	350.000,00	-	-	-	-	-	-	-	350.000,00
08/11/2022	P 381	21401	14421001003470000	4490	0232	100.000,00	-	-	-	-	-	-	-	100.000,00
25/11/2022	P 414	21401	14421001002940000	4490	0232	87.382,84	-	-	-	-	-	-	-	87.382,84
25/11/2022	P 414	21401	14421001003450000	3390	0232	177.617,16	-	-	-	-	-	-	-	177.617,16
25/11/2022	P 414	21401	14421001003450000	4490	0232	300.000,00	-	-	-	-	-	-	-	300.000,00
25/11/2022	P 414	21401	14421001003470000	4490	0232	100.000,00	-	-	-	-	-	-	-	100.000,00
	TOTAL DOS REDUÇÕES ORÇAMENTÁRIAS / FONTES					5.772.886,06	-	-	-	-	-	-	-	5.772.886,06

SERGIPE
GOVERNO DO ESTADO

Este documento foi assinado digitalmente por MARCOS FELIPE DE ALMEIDA GOMES

Documento assinado com certificado digital (DIGITAL) Verificação em: http://edocsergipe.se.gov.br/consultacodigo. Utilize o código: 6QUX-J1VY-LMX9-3BVB

GOVERNO DO ESTADO DE SERGIPE
SECRETARIA DA FAZENDA
SUPERINTENDÊNCIA DE FINANÇAS PÚBLICAS

DEMONSTRATIVO DE CRÉDITOS ADICIONAIS POR UG

Contas Anuais 2022
QUADRO 98
R$1,00

214020 - FUNDO ESTADUAL DE PROTECAO E DEFESA DO CONSUMIDOR
21402 - FUNDO ESTADUAL DE PROTECAO E DEFESA DO CONSUMIDOR

						CRÉDITOS SUPLEMENTARES / FONTES								
DATA	ATO	UO	PGR. DE TABALHO		FTE	REDUÇÃO	EXCESSO	ANULAÇÃO	SUPERÁVIT	CRED. REABERTO	OP. DE CRÉDITO	CONV. NÃO PREV	REN. REC. REV	TOTAL
02/05/2022	P 169	21402	14422004102850000	4490	0270	-	-	56.000,00	-	-	-	-	-	56.000,00
02/05/2022	P 169	21402	14422004102850000	3390	0270	-	-	44.000,00	-	-	-	-	-	44.000,00
	TOTAL DOS CRÉDITOS SUPLEMENTARES / FONTES					-	-	100.000,00	-	-	-	-	-	100.000,00

GOVERNO DO ESTADO DE SERGIPE
SECRETARIA DA FAZENDA
SUPERINTENDÊNCIA DE FINANÇAS PÚBLICAS

DEMONSTRATIVO DE CRÉDITOS ADICIONAIS POR UG

Contas Anuais 2022
QUADRO 98
R$1,00

221010 - SECRETARIA DE ESTADO DA SEGURANCA PUBLICA
00001 - GESTÃO TESOURO

						CRÉDITOS SUPLEMENTARES / FONTES								
DATA	ATO	UO	PGR. DE TABALHO		FTE	REDUÇÃO	EXCESSO	ANULAÇÃO	SUPERÁVIT	CRED. REABERTO	OP. DE CRÉDITO	CONV. NÃO PREV	REN. REC. REV	TOTAL
03/03/2022	P 62	22101	06182001003960000	3390	0224	-	-	1.000.000,00	-	-	-	-	-	1.000.000,00
03/03/2022	P 62	22101	06181001003690000	3390	0224	-	-	3.200.000,00	-	-	-	-	-	3.200.000,00
15/03/2022	P 74	22101	06182001003960000	3390	0101	-	-	40.000,00	-	-	-	-	-	40.000,00
06/04/2022	P 116	22101	06181001003690000	4490	0250	-	-	650.000,00	-	-	-	-	-	650.000,00
06/04/2022	P 116	22101	06181001003690000	3390	0250	-	-	100.000,00	-	-	-	-	-	100.000,00
21/06/2022	P 211	22101	06122004203800000	3390	0101	-	-	2.000.000,00	-	-	-	-	-	2.000.000,00
28/06/2022	P 216	22101	06181001003690000	4490	0101	-	-	500.000,00	-	-	-	-	-	500.000,00
11/07/2022	P 229	22101	06122004203800000	3390	0101	-	-	2.000.000,00	-	-	-	-	-	2.000.000,00
26/07/2022	P 248	22101	06182001003960000	4490	0270	-	-	66.066,67	-	-	-	-	-	66.066,67
03/08/2022	P 272	22101	06181001003690000	3390	0101	-	-	1.000,00	-	-	-	-	-	1.000,00
03/08/2022	P 272	22101	06182001003960000	3390	0101	-	-	5.000,00	-	-	-	-	-	5.000,00
03/08/2022	P 272	22101	06182001003960000	4490	0101	-	-	5.000,00	-	-	-	-	-	5.000,00
04/08/2022	P 272	22101	06122004203800000	3390	0101	-	-	2.000.000,00	-	-	-	-	-	2.000.000,00
02/09/2022	P 302	22101	06122004203800000	3390	0101	-	-	2.720.000,00	-	-	-	-	-	2.720.000,00
02/09/2022	P 302	22101	06181001003690000	3390	0101	-	-	1.000,00	-	-	-	-	-	1.000,00
02/09/2022	P 302	22101	06182001003960000	4490	0101	-	-	88.000,00	-	-	-	-	-	88.000,00
02/09/2022	P 302	22101	06181001003690000	4490	0101	-	-	2.500,00	-	-	-	-	-	2.500,00
06/09/2022	P 302	22101	06122004203800000	3390	0101	-	-	2.218.000,00	-	-	-	-	-	2.218.000,00
26/09/2022	P 322	22101	06122004203770000	3190	0101	-	-	2.335.096,90	-	-	-	-	-	2.335.096,90
26/09/2022	P 322	22101	06122004203770000	3191	0101	-	-	375.149,54	-	-	-	-	-	375.149,54
26/09/2022	P 322	22101	06122001007720000	3190	0101	-	-	6.821.757,14	-	-	-	-	-	6.821.757,14
06/10/2022	P 339	22101	06122001007710000	3190	0101	-	-	3.970.000,00	-	-	-	-	-	3.970.000,00
06/10/2022	P 339	22101	06122004203770000	3390	0101	-	-	530.000,00	-	-	-	-	-	530.000,00
06/10/2022	P 339	22101	06122004203800000	3390	0101	-	-	4.398.643,20	-	-	-	-	-	4.398.643,20
20/10/2022	P 360	22101	06122004203800000	3390	0101	-	-	993.306,09	-	-	-	-	-	993.306,09
25/10/2022	P 365	22101	06182001003960000	4490	0224	-	-	127.000,00	-	-	-	-	-	127.000,00
25/10/2022	P 365	22101	06122001007710000	3190	0101	-	-	5.397.215,97	-	-	-	-	-	5.397.215,97
27/10/2022	P 369	22101	06122004203800000	3390	0101	-	-	284.121,63	-	-	-	-	-	284.121,63
04/11/2022	P 379	22101	06181001003690000	4490	0101	-	-	7.000,00	-	-	-	-	-	7.000,00
11/11/2022	P 384	22101	06122004203800000	3390	0101	-	-	4.152.158,22	-	-	-	-	-	4.152.158,22
24/11/2022	P 400	22101	06122001007710000	3191	0101	-	-	408.000,00	-	-	-	-	-	408.000,00
24/11/2022	P 400	22101	06122001007710000	3190	0101	-	-	14.200.000,00	-	-	-	-	-	14.200.000,00
24/11/2022	P 400	22101	06122004203770000	3190	0101	-	-	1.090.000,00	-	-	-	-	-	1.090.000,00
25/11/2022	P 402	22101	06122004203800000	3390	0101	-	-	6.320.284,23	-	-	-	-	-	6.320.284,23
02/12/2022	P 419	22101	06181001003690000	4490	0101	-	-	140.000,00	-	-	-	-	-	140.000,00
09/12/2022	P 420	22101	06122004203800000	3390	0101	-	-	6.508.451,87	-	-	-	-	-	6.508.451,87
13/12/2022	P 430	22101	06122004203800000	3390	0101	-	-	11.811.795,85	-	-	-	-	-	11.811.795,85
15/12/2022	P 430	22101	06122004203770000	3190	0101	-	-	1.000.000,00	-	-	-	-	-	1.000.000,00
15/12/2022	P 430	22101	06122004203770000	3191	0101	-	-	400.000,00	-	-	-	-	-	400.000,00
15/12/2022	P 430	22101	06122004203800000	3390	0101	-	-	1.300.000,00	-	-	-	-	-	1.300.000,00
	TOTAL DOS CRÉDITOS SUPLEMENTARES / FONTES					-	-	89.166.547,31	-	-	-	-	-	89.166.547,31

SERGIPE
GOVERNO DO ESTADO

Este documento foi assinado digitalmente por MARCOS FELIPE DE ALMEIDA GOMES

Documento assinado com certificado digital (DIGITAL) Verificação em: http://edocsergipe.se.gov.br/consultacodigo. Utilize o código: 6QUX-J1VY-LMX9-3BVB

GOVERNO DO ESTADO DE SERGIPE
SECRETARIA DA FAZENDA
SUPERINTENDÊNCIA DE FINANÇAS PÚBLICAS

DEMONSTRATIVO DE CRÉDITOS ADICIONAIS POR UG

Contas Anuais 2022
QUADRO 98
R$1,00

221010 - SECRETARIA DE ESTADO DA SEGURANCA PUBLICA
00001 - GESTÃO TESOURO

REDUÇÕES ORÇAMENTÁRIAS / FONTES

DATA	ATO	UO	PGR. DE TABALHO		FTE	REDUÇÃO	EXCESSO	ANULAÇÃO	SUPERÁVIT	CRED. REABERTO	OP. DE CRÉDITO	CONV. NÃO PREV	REN. REC. REV	TOTAL
03/03/2022	P 62	22101	06181001003690000	4490	0224	3.200.000,00	-	-	-	-	-	-	-	3.200.000,00
03/03/2022	P 62	22101	06182001003960000	4490	0224	1.000.000,00	-	-	-	-	-	-	-	1.000.000,00
15/03/2022	P 74	22101	06182001003960000	4490	0101	40.000,00	-	-	-	-	-	-	-	40.000,00
06/04/2022	P 116	22101	06182001003960000	4490	0224	750.000,00	-	-	-	-	-	-	-	750.000,00
08/04/2022	P 145	22101	06183001003930000	3390	0101	19.097,01	-	-	-	-	-	-	-	19.097,01
11/07/2022	P 229	22101	06182001003960000	4490	0224	1.000.000,00	-	-	-	-	-	-	-	1.000.000,00
11/07/2022	P 229	22101	06183001003930000	4490	0224	1.000.000,00	-	-	-	-	-	-	-	1.000.000,00
03/08/2022	P 272	22101	06183001003930000	3390	0101	11.000,00	-	-	-	-	-	-	-	11.000,00
03/08/2022	P 272	22101	06183001003930000	4490	0224	50.000,00	-	-	-	-	-	-	-	50.000,00
04/08/2022	P 272	22101	06181001003690000	4490	0224	1.000.000,00	-	-	-	-	-	-	-	1.000.000,00
04/08/2022	P 272	22101	06182001003960000	4490	0224	1.000.000,00	-	-	-	-	-	-	-	1.000.000,00
02/09/2022	P 302	22101	06181001003690000	3390	0224	1.000.000,00	-	-	-	-	-	-	-	1.000.000,00
02/09/2022	P 302	22101	06182001003960000	4490	0224	1.720.000,00	-	-	-	-	-	-	-	1.720.000,00
02/09/2022	P 302	22101	06183001003930000	3390	0101	18.902,99	-	-	-	-	-	-	-	18.902,99
02/09/2022	P 302	22101	06183001003930000	4490	0101	72.597,01	-	-	-	-	-	-	-	72.597,01
02/09/2022	P 317	22101	06182001003960000	4490	0224	99.199,24	-	-	-	-	-	-	-	99.199,24
26/09/2022	P 322	22101	06122001007710000	3191	0101	9.532.003,58	-	-	-	-	-	-	-	9.532.003,58
06/10/2022	P 339	22101	06181001003690000	4490	0224	3.500.000,00	-	-	-	-	-	-	-	3.500.000,00
06/10/2022	P 339	22101	06182001003960000	4490	0224	1.000.000,00	-	-	-	-	-	-	-	1.000.000,00
25/10/2022	P 365	22101	06181001003690000	3390	0224	825.776,00	-	-	-	-	-	-	-	825.776,00
25/10/2022	P 365	22101	06181001003690000	4490	0224	234.676,62	-	-	-	-	-	-	-	234.676,62
25/10/2022	P 365	22101	06182001003960000	3390	0224	555.763,35	-	-	-	-	-	-	-	555.763,35
25/10/2022	P 365	22101	06183001003930000	3390	0224	1.000,00	-	-	-	-	-	-	-	1.000,00
25/10/2022	P 365	22101	06183001003930000	4490	0224	3.907.000,00	-	-	-	-	-	-	-	3.907.000,00
04/11/2022	P 379	22101	06181001003690000	3390	0101	1.500,00	-	-	-	-	-	-	-	1.500,00
04/11/2022	P 379	22101	06182001003960000	3390	0101	1.371,90	-	-	-	-	-	-	-	1.371,90
04/11/2022	P 379	22101	06183001003930000	4490	0224	4.128,10	-	-	-	-	-	-	-	4.128,10
24/11/2022	P 400	22101	06122001007720000	3190	0101	206.000,00	-	-	-	-	-	-	-	206.000,00
24/11/2022	P 400	22101	06122001007720000	3191	0101	158.000,00	-	-	-	-	-	-	-	158.000,00
24/11/2022	P 400	22101	06122001007720000	3390	0101	4.000,00	-	-	-	-	-	-	-	4.000,00
24/11/2022	P 400	22101	06122004203770000	3390	0101	40.000,00	-	-	-	-	-	-	-	40.000,00
25/11/2022	P 402	22101	06183001003930000	4490	0224	1.880.000,00	-	-	-	-	-	-	-	1.880.000,00
15/12/2022	P 430	22101	06122001007710000	3190	0101	1.400.000,00	-	-	-	-	-	-	-	1.400.000,00
	TOTAL DOS REDUÇÕES ORÇAMENTÁRIAS / FONTES					35.232.015,80	-	-	-	-	-	-	-	35.232.015,80

GOVERNO DO ESTADO DE SERGIPE
SECRETARIA DA FAZENDA
SUPERINTENDÊNCIA DE FINANÇAS PÚBLICAS

DEMONSTRATIVO DE CRÉDITOS ADICIONAIS POR UG

Contas Anuais 2022
QUADRO 98
R$1,00

221020 - HOSPITAL DA POLICIA MILITAR
22102 - HOSPITAL DA POLICIA MILITAR

CRÉDITOS SUPLEMENTARES / FONTES

DATA	ATO	UO	PGR. DE TABALHO		FTE	REDUÇÃO	EXCESSO	ANULAÇÃO	SUPERÁVIT	CRED. REABERTO	OP. DE CRÉDITO	CONV. NÃO PREV	REN. REC. REV	TOTAL
21/11/2022	P 394	22102	06302004200300000	3390	0101	-	-	21.000,00	-	-	-	-	-	21.000,00
	TOTAL DOS CRÉDITOS SUPLEMENTARES / FONTES					-	-	21.000,00	-	-	-	-	-	21.000,00

SERGIPE
GOVERNO DO ESTADO

Este documento foi assinado digitalmente por MARCOS FELIPE DE ALMEIDA GOMES

Documento assinado com certificado digital (DIGITAL) Verificação em: http://edocsergipe.se.gov.br/consultacodigo. Utilize o código: 6QUX-J1VY-LMX9-3BVB

GOVERNO DO ESTADO DE SERGIPE
SECRETARIA DA FAZENDA
SUPERINTENDÊNCIA DE FINANÇAS PÚBLICAS

DEMONSTRATIVO DE CRÉDITOS ADICIONAIS POR UG

Contas Anuais 2022
QUADRO 98
R$1,00

221020 - HOSPITAL DA POLICIA MILITAR
22102 - HOSPITAL DA POLICIA MILITAR

REDUÇÕES ORÇAMENTÁRIAS / FONTES														
DATA	ATO	UO	PGR. DE TABALHO		FTE	REDUÇÃO	EXCESSO	ANULAÇÃO	SUPERÁVIT	CRED. REABERTO	OP. DE CRÉDITO	CONV. NÃO PREV	REN. REC. REV	TOTAL
21/11/2022	P 394	22102	06302004200340000	3390	0101	21.000,00	-	-	-	-	-	-	-	21.000,00
13/12/2022	P 424	22102	06302004200300000	3390	0270	600.000,00	-	-	-	-	-	-	-	600.000,00
	TOTAL DOS REDUÇÕES ORÇAMENTÁRIAS / FONTES					621.000,00	-	-	-	-	-	-	-	621.000,00

GOVERNO DO ESTADO DE SERGIPE
SECRETARIA DA FAZENDA
SUPERINTENDÊNCIA DE FINANÇAS PÚBLICAS

DEMONSTRATIVO DE CRÉDITOS ADICIONAIS POR UG

Contas Anuais 2022
QUADRO 98
R$1,00

222010 - DEPARTAMENTO ESTADUAL DE TRANSITO DE SERGIPE
22201 - DEPARTAMENTO ESTADUAL DE TRANSITO DE SERGIPE

REDUÇÕES ORÇAMENTÁRIAS / FONTES														
DATA	ATO	UO	PGR. DE TABALHO		FTE	REDUÇÃO	EXCESSO	ANULAÇÃO	SUPERÁVIT	CRED. REABERTO	OP. DE CRÉDITO	CONV. NÃO PREV	REN. REC. REV	TOTAL
03/01/2022	DEC	22201	06422001009040000	3390	0270	-	-	1.521.042,00	-	1.521.042,00	-	-	-	3.042.084,00
	TOTAL DOS REDUÇÕES ORÇAMENTÁRIAS / FONTES					-	-	1.521.042,00	-	1.521.042,00	-	-	-	3.042.084,00

GOVERNO DO ESTADO DE SERGIPE
SECRETARIA DA FAZENDA
SUPERINTENDÊNCIA DE FINANÇAS PÚBLICAS

DEMONSTRATIVO DE CRÉDITOS ADICIONAIS POR UG

Contas Anuais 2022
QUADRO 98
R$1,00

222010 - DEPARTAMENTO ESTADUAL DE TRANSITO DE SERGIPE
22201 - DEPARTAMENTO ESTADUAL DE TRANSITO DE SERGIPE

CRÉDITOS SUPLEMENTARES / FONTES														
DATA	ATO	UO	PGR. DE TABALHO		FTE	REDUÇÃO	EXCESSO	ANULAÇÃO	SUPERÁVIT	CRED. REABERTO	OP. DE CRÉDITO	CONV. NÃO PREV	REN. REC. REV	TOTAL
05/05/2022	P 175	22201	06126004203120000	4490	0270	-	-	1.060.554,00	-	-	-	-	-	1.060.554,00
17/05/2022	P 175	22201	06126004203120000	4490	0270	-	-	3.362.914,54	-	-	-	-	-	3.362.914,54
19/08/2022	P 287	22201	06181001003160000	3390	0270	-	-	1.824.000,00	-	-	-	-	-	1.824.000,00
17/10/2022	P 354	22201	06122001003140000	3390	0270	-	-	2.150.000,00	-	-	-	-	-	2.150.000,00
17/10/2022	P 354	22201	06126004203120000	3390	0270	-	-	4.600.000,00	-	-	-	-	-	4.600.000,00
17/10/2022	P 354	22201	06122004203100000	3390	0270	-	-	400.000,00	-	-	-	-	-	400.000,00
17/10/2022	P 354	22201	06122004203100000	3190	0270	-	-	3.000.000,00	-	-	-	-	-	3.000.000,00
17/10/2022	P 354	22201	06122004203110000	3390	0270	-	-	150.000,00	-	-	-	-	-	150.000,00
17/10/2022	P 354	22201	06122004203110000	3350	0270	-	-	100.000,00	-	-	-	-	-	100.000,00
25/11/2022	P 414	22201	06126004203120000	3390	0270	-	-	543.019,04	-	-	-	-	-	543.019,04
25/11/2022	P 414	22201	06122004203100000	3390	0270	-	-	320.000,00	-	-	-	-	-	320.000,00
25/11/2022	P 414	22201	06122004203110000	3390	0270	-	-	528.363,48	-	-	-	-	-	528.363,48
25/11/2022	P 414	22201	06122001003140000	3390	0270	-	-	400.000,00	-	-	-	-	-	400.000,00
25/11/2022	P 414	22201	06131001003190000	3390	0270	-	-	237.240,73	-	-	-	-	-	237.240,73
25/11/2022	P 414	22201	06122004203110000	3350	0270	-	-	30.000,00	-	-	-	-	-	30.000,00
25/11/2022	P 414	22201	06122004203100000	3191	0270	-	-	260.000,00	-	-	-	-	-	260.000,00
15/12/2022	P 434	22201	06122004203110000	3390	0270	-	-	1.162.555,83	-	-	-	-	-	1.162.555,83
15/12/2022	P 434	22201	06122001003140000	3390	0270	-	-	1.857.171,48	-	-	-	-	-	1.857.171,48
15/12/2022	P 434	22201	06131001003190000	3390	0270	-	-	51.655,92	-	-	-	-	-	51.655,92
15/12/2022	P 434	22201	06126004203120000	3390	0270	-	-	1.180.272,69	-	-	-	-	-	1.180.272,69
	TOTAL DOS CRÉDITOS SUPLEMENTARES / FONTES					-	-	23.217.747,71	-	-	-	-	-	23.217.747,71

SERGIPE
GOVERNO DO ESTADO

Este documento foi assinado digitalmente por MARCOS FELIPE DE ALMEIDA GOMES

Documento assinado com certificado digital (DIGITAL) Verificação em: http://edocsergipe.se.gov.br/consultacodigo. Utilize o código: 6QUX-J1VY-LMX9-3BVB

GOVERNO DO ESTADO DE SERGIPE
SECRETARIA DA FAZENDA
SUPERINTENDÊNCIA DE FINANÇAS PÚBLICAS

DEMONSTRATIVO DE CRÉDITOS ADICIONAIS POR UG

Contas Anuais 2022
QUADRO 98
R$1,00

222010 - DEPARTAMENTO ESTADUAL DE TRANSITO DE SERGIPE
22201 - DEPARTAMENTO ESTADUAL DE TRANSITO DE SERGIPE

						REDUÇÕES ORÇAMENTÁRIAS / FONTES								
DATA	ATO	UO	PGR. DE TABALHO		FTE	REDUÇÃO	EXCESSO	ANULAÇÃO	SUPERÁVIT	CRED. REABERTO	OP. DE CRÉDITO	CONV. NÃO PREV	REN. REC. REV	TOTAL
03/01/2022	DEC	22201	0612200100314000 0	4490	0270	58.000,00	-	-	-	-	-	-	-	58.000,00
03/01/2022	DEC	22201	0612200420311000 0	4490	0270	150.000,00	-	-	-	-	-	-	-	150.000,00
03/01/2022	DEC	22201	0612200540313000 0	3190	0270	300.000,00	-	-	-	-	-	-	-	300.000,00
03/01/2022	DEC	22201	0612200540313000 0	3390	0270	250.000,00	-	-	-	-	-	-	-	250.000,00
03/01/2022	DEC	22201	0612600420312000 0	4490	0270	646.042,00	-	-	-	-	-	-	-	646.042,00
03/01/2022	DEC	22201	0612800100315000 0	3390	0270	50.000,00	-	-	-	-	-	-	-	50.000,00
03/01/2022	DEC	22201	0618100100316000 0	4490	0270	67.000,00	-	-	-	-	-	-	-	67.000,00
05/05/2022	P 175	22201	0612200540313000 0	3190	0270	400.000,00	-	-	-	-	-	-	-	400.000,00
05/05/2022	P 175	22201	0612200540313000 0	3390	0270	100.000,00	-	-	-	-	-	-	-	100.000,00
05/05/2022	P 175	22201	0642200100317000 0	3390	0270	164.000,00	-	-	-	-	-	-	-	164.000,00
05/05/2022	P 175	22201	0642200100904000 0	3390	0270	396.554,00	-	-	-	-	-	-	-	396.554,00
25/11/2022	P 414	22201	0612200100314000 0	4490	0250	45.582,86	-	-	-	-	-	-	-	45.582,86
25/11/2022	P 414	22201	0612200100314000 0	4490	0270	48.088,00	-	-	-	-	-	-	-	48.088,00
25/11/2022	P 414	22201	0612200420311000 0	4490	0270	19.573,46	-	-	-	-	-	-	-	19.573,46
25/11/2022	P 414	22201	0612200540313000 0	3190	0270	300.000,00	-	-	-	-	-	-	-	300.000,00
25/11/2022	P 414	22201	0612200540313000 0	3390	0270	200.000,00	-	-	-	-	-	-	-	200.000,00
25/11/2022	P 414	22201	0612200540313000 0	3391	0270	117.205,00	-	-	-	-	-	-	-	117.205,00
25/11/2022	P 414	22201	0612600420312000 0	4490	0250	19.551,66	-	-	-	-	-	-	-	19.551,66
25/11/2022	P 414	22201	0612800100315000 0	3390	0250	36.350,00	-	-	-	-	-	-	-	36.350,00
25/11/2022	P 414	22201	0612800100315000 0	3390	0270	50.000,00	-	-	-	-	-	-	-	50.000,00
25/11/2022	P 414	22201	0618100100316000 0	3390	0250	70.000,00	-	-	-	-	-	-	-	70.000,00
25/11/2022	P 414	22201	0618100100316000 0	4490	0250	22.985,96	-	-	-	-	-	-	-	22.985,96
25/11/2022	P 414	22201	0618100100316000 0	3390	0270	187.544,99	-	-	-	-	-	-	-	187.544,99
25/11/2022	P 414	22201	0642200100317000 0	3390	0250	67.500,00	-	-	-	-	-	-	-	67.500,00
25/11/2022	P 414	22201	0642200100317000 0	3390	0270	309.753,32	-	-	-	-	-	-	-	309.753,32
25/11/2022	P 414	22201	0642200100904000 0	3390	0270	824.488,00	-	-	-	-	-	-	-	824.488,00
15/12/2022	P 434	22201	0642200100904000 0	3390	0270	51.655,92	-	-	-	-	-	-	-	51.655,92
TOTAL DOS REDUÇÕES ORÇAMENTÁRIAS / FONTES						4.951.875,17	-	-	-	-	-	-	-	4.951.875,17

SERGIPE
GOVERNO DO ESTADO

Este documento foi assinado digitalmente por MARCOS FELIPE DE ALMEIDA GOMES

Documento assinado com certificado digital (DIGITAL) Verificação em: http://edocsergipe.se.gov.br/consultacodigo. Utilize o código: 6QUX-J1VY-LMX9-3BVB

GOVERNO DO ESTADO DE SERGIPE
SECRETARIA DA FAZENDA
SUPERINTENDÊNCIA DE FINANÇAS PÚBLICAS

DEMONSTRATIVO DE CRÉDITOS ADICIONAIS POR UG

Contas Anuais 2022
QUADRO 98
R$1,00

224010 - FUNDO ESPECIAL PARA SEGURANCA PUBLICA
22401 - FUNDO ESPECIAL PARA SEGURANCA PUBLICA

						CRÉDITOS SUPLEMENTARES / FONTES								
DATA	ATO	UO	PGR. DE TABALHO		FTE	REDUÇÃO	EXCESSO	ANULAÇÃO	SUPERÁVIT	CRED. REABERTO	OP. DE CRÉDITO	CONV. NÃO PREV	REN. REC. REV	TOTAL
08/03/2022	P 67	22401	06181001008180000	4490	0101	-	-	75.000,00	-	-	-	-	-	75.000,00
15/03/2022	P 74	22401	06181001008180000	4490	0101	-	-	25.000,00	-	-	-	-	-	25.000,00
08/04/2022	P 145	22401	06181001003910000	3390	0101	-	-	19.097,01	-	-	-	-	-	19.097,01
06/07/2022	P 224	22401	06181001003790000	4490	0234	-	-	2.500.000,00	-	-	-	-	-	2.500.000,00
11/07/2022	P 229	22401	06181001003910000	4490	0270	-	-	250.000,00	-	-	-	-	-	250.000,00
02/08/2022	P 272	22401	06181001003790000	4490	0234	-	-	1.700.000,00	-	-	-	-	-	1.700.000,00
02/09/2022	P 317	22401	06181001003910000	3390	0101	-	-	99.199,24	-	-	-	-	-	99.199,24
02/09/2022	P 302	22401	06128001005110000	4490	0234	-	-	200.000,00	-	-	-	-	-	200.000,00
03/10/2022	P 334	22401	06122004203720000	3390	0270	-	-	2.323.716,35	-	-	-	-	-	2.323.716,35
06/10/2022	P 339	22401	06181001003790000	4490	0234	-	-	1.300.000,00	-	-	-	-	-	1.300.000,00
25/10/2022	P 364	22401	06122004203720000	3390	0270	-	-	850.000,00	-	-	-	-	-	850.000,00
01/11/2022	P 373	22401	06122004203720000	3390	0270	-	-	846.223,00	-	-	-	-	-	846.223,00
01/11/2022	P 373	22401	06181001003790000	3390	0234	-	-	830.000,00	-	-	-	-	-	830.000,00
03/11/2022	P 373	22401	06181001003790000	4490	0234	-	-	2.000.000,00	-	-	-	-	-	2.000.000,00
09/11/2022	P 381	22401	06181001008180000	3390	0101	-	-	25.000,00	-	-	-	-	-	25.000,00
14/11/2022	P 386	22401	06122004203720000	3390	0270	-	-	150.000,00	-	-	-	-	-	150.000,00
18/11/2022	P 389	22401	06122004203720000	3390	0270	-	-	785.000,00	-	-	-	-	-	785.000,00
18/11/2022	P 389	22401	06128001005110000	4490	0234	-	-	1.000.000,00	-	-	-	-	-	1.000.000,00
18/11/2022	P 389	22401	06181001003790000	3390	0234	-	-	100.000,00	-	-	-	-	-	100.000,00
21/11/2022	P 390	22401	06122004203720000	3390	0270	-	-	670.633,33	-	-	-	-	-	670.633,33
22/11/2022	P 390	22401	06122004203720000	3390	0270	-	-	440.000,00	-	-	-	-	-	440.000,00
24/11/2022	P 398	22401	06181001003910000	3390	0270	-	-	116.534,28	-	-	-	-	-	116.534,28
24/11/2022	P 398	22401	06181001003910000	4490	0270	-	-	42.680,22	-	-	-	-	-	42.680,22
25/11/2022	P 402	22401	06122004203720000	3390	0270	-	-	1.880.000,00	-	-	-	-	-	1.880.000,00
09/12/2022	P 419	22401	06181001003910000	3390	0234	-	-	3.000,00	-	-	-	-	-	3.000,00
13/12/2022	P 424	22401	06181001003790000	4490	0270	-	-	26.418,00	-	-	-	-	-	26.418,00
13/12/2022	P 424	22401	06128001005110000	4490	0234	-	-	5.000,00	-	-	-	-	-	5.000,00
13/12/2022	P 424	22401	06181001003790000	3390	0234	-	-	636.000,00	-	-	-	-	-	636.000,00
13/12/2022	P 424	22401	06181001003910000	4490	0270	-	-	27.235,13	-	-	-	-	-	27.235,13
13/12/2022	P 424	22401	06181001003790000	4490	0234	-	-	559.000,00	-	-	-	-	-	559.000,00
13/12/2022	P 424	22401	06181001003910000	3390	0270	-	-	59.609,07	-	-	-	-	-	59.609,07
13/12/2022	P 424	22401	06122004203720000	3390	0270	-	-	486.737,80	-	-	-	-	-	486.737,80
	TOTAL DOS CRÉDITOS SUPLEMENTARES / FONTES					-	-	20.031.083,43	-	-	-	-	-	20.031.083,43

SERGIPE
GOVERNO DO ESTADO

Este documento foi assinado digitalmente por MARCOS FELIPE DE ALMEIDA GOMES

Documento assinado com certificado digital (DIGITAL) Verificação em: http://edocsergipe.se.gov.br/consultacodigo. Utilize o código: 6QUX-J1VY-LMX9-3BVB

GOVERNO DO ESTADO DE SERGIPE
SECRETARIA DA FAZENDA
SUPERINTENDÊNCIA DE FINANÇAS PÚBLICAS

DEMONSTRATIVO DE CRÉDITOS ADICIONAIS POR UG

Contas Anuais 2022
QUADRO 98
R$1,00

224010 - FUNDO ESPECIAL PARA SEGURANCA PUBLICA
22401 - FUNDO ESPECIAL PARA SEGURANCA PUBLICA

						REDUÇÕES ORÇAMENTÁRIAS / FONTES								
DATA	ATO	UO	PGR. DE TABALHO		FTE	REDUÇÃO	EXCESSO	ANULAÇÃO	SUPERÁVIT	CRED. REABERTO	OP. DE CRÉDITO	CONV. NÃO PREV	REN. REC. REV	TOTAL
08/03/2022	P 67	22401	06181001008180000	3390	0101	75.000,00	-	-	-	-	-	-	-	75.000,00
15/03/2022	P 74	22401	06181001008180000	3390	0101	25.000,00	-	-	-	-	-	-	-	25.000,00
21/06/2022	P 211	22401	06122004203720000	3390	0270	2.000.000,00	-	-	-	-	-	-	-	2.000.000,00
28/06/2022	P 216	22401	06122004203720000	3390	0270	500.000,00	-	-	-	-	-	-	-	500.000,00
06/07/2022	P 224	22401	06181001003910000	3390	0234	2.000.000,00	-	-	-	-	-	-	-	2.000.000,00
06/07/2022	P 224	22401	06181001003910000	4490	0234	500.000,00	-	-	-	-	-	-	-	500.000,00
11/07/2022	P 229	22401	06126004203810000	4490	0270	250.000,00	-	-	-	-	-	-	-	250.000,00
02/08/2022	P 272	22401	06128001005110000	3390	0234	1.000.000,00	-	-	-	-	-	-	-	1.000.000,00
02/08/2022	P 272	22401	06181001008180000	3390	0234	600.000,00	-	-	-	-	-	-	-	600.000,00
02/08/2022	P 272	22401	06181001008180000	4490	0234	100.000,00	-	-	-	-	-	-	-	100.000,00
02/09/2022	P 302	22401	06181001003910000	4490	0234	200.000,00	-	-	-	-	-	-	-	200.000,00
03/10/2022	P 334	22401	06126004203810000	3390	0270	1.756.363,00	-	-	-	-	-	-	-	1.756.363,00
03/10/2022	P 334	22401	06126004203810000	4490	0270	33.637,00	-	-	-	-	-	-	-	33.637,00
03/10/2022	P 334	22401	06181001003790000	4490	0270	468.938,72	-	-	-	-	-	-	-	468.938,72
03/10/2022	P 334	22401	06181001003910000	3390	0270	64.777,63	-	-	-	-	-	-	-	64.777,63
06/10/2022	P 339	22401	06128001005110000	3390	0234	330.000,00	-	-	-	-	-	-	-	330.000,00
06/10/2022	P 339	22401	06181001003910000	4490	0234	400.000,00	-	-	-	-	-	-	-	400.000,00
06/10/2022	P 339	22401	06181001008180000	3390	0234	430.000,00	-	-	-	-	-	-	-	430.000,00
06/10/2022	P 339	22401	06181001008180000	4490	0234	120.000,00	-	-	-	-	-	-	-	120.000,00
06/10/2022	P 339	22401	06181001009170000	3390	0234	10.000,00	-	-	-	-	-	-	-	10.000,00
06/10/2022	P 339	22401	06181001009190000	3390	0234	10.000,00	-	-	-	-	-	-	-	10.000,00
01/11/2022	P 373	22401	06126004203810000	3390	0270	172.501,69	-	-	-	-	-	-	-	172.501,69
01/11/2022	P 373	22401	06126004203810000	4490	0270	6.223,00	-	-	-	-	-	-	-	6.223,00
01/11/2022	P 373	22401	06181001003790000	4490	0270	40.000,00	-	-	-	-	-	-	-	40.000,00
01/11/2022	P 373	22401	06181001003910000	3390	0234	830.000,00	-	-	-	-	-	-	-	830.000,00
01/11/2022	P 373	22401	06181001003910000	3390	0270	600.000,00	-	-	-	-	-	-	-	600.000,00
01/11/2022	P 373	22401	06181001003910000	4490	0270	27.498,31	-	-	-	-	-	-	-	27.498,31
03/11/2022	P 373	22401	06181001003910000	4490	0234	2.000.000,00	-	-	-	-	-	-	-	2.000.000,00
09/11/2022	P 381	22401	06181001008180000	4490	0101	25.000,00	-	-	-	-	-	-	-	25.000,00
14/11/2022	P 386	22401	06181001003790000	4490	0270	52.000,00	-	-	-	-	-	-	-	52.000,00
14/11/2022	P 386	22401	06181001003910000	4490	0270	48.000,00	-	-	-	-	-	-	-	48.000,00
18/11/2022	P 389	22401	06128001005110000	3390	0234	200.000,00	-	-	-	-	-	-	-	200.000,00
18/11/2022	P 389	22401	06181001003790000	4490	0234	900.000,00	-	-	-	-	-	-	-	900.000,00
09/12/2022	P 419	22401	06181001003910000	4490	0234	3.000,00	-	-	-	-	-	-	-	3.000,00
13/12/2022	P 424	22401	06181001003910000	3390	0234	800.000,00	-	-	-	-	-	-	-	800.000,00
13/12/2022	P 424	22401	06181001003910000	4490	0234	400.000,00	-	-	-	-	-	-	-	400.000,00
TOTAL DOS REDUÇÕES ORÇAMENTÁRIAS / FONTES						16.977.939,35	-	-	-	-	-	-	-	16.977.939,35

SERGIPE
GOVERNO DO ESTADO

Este documento foi assinado digitalmente por MARCOS FELIPE DE ALMEIDA GOMES

Documento assinado com certificado digital (DIGITAL) Verificação em: http://edocsergipe.se.gov.br/consultacodigo. Utilize o código: 6QUX-J1VY-LMX9-3BVB

GOVERNO DO ESTADO DE SERGIPE
SECRETARIA DA FAZENDA
SUPERINTENDÊNCIA DE FINANÇAS PÚBLICAS

DEMONSTRATIVO DE CRÉDITOS ADICIONAIS POR UG

Contas Anuais 2022
QUADRO 98
R$1,00

231010 - CORPO DE BOMBEIROS MILITAR DO ESTADO DE SERGIPE
00001 - GESTÃO TESOURO

CRÉDITOS SUPLEMENTARES / FONTES

DATA	ATO	UO	PGR. DE TABALHO		FTE	REDUÇÃO	EXCESSO	ANULAÇÃO	SUPERÁVIT	CRED. REABERTO	OP. DE CRÉDITO	CONV. NÃO PREV	REN. REC. REV	TOTAL
02/08/2022	P 272	23101	06182001007730000	3390	0270	-	-	200.000,00	-	-	-	-	-	200.000,00
02/08/2022	P 272	23101	06182004202450000	3390	0270	-	-	200.000,00	-	-	-	-	-	200.000,00
02/09/2022	P 302	23101	06182004202300000	3390	0270	-	-	320.000,00	-	-	-	-	-	320.000,00
05/10/2022	P 339	23101	06182004202670000	3390	0270	-	-	140.000,00	-	-	-	-	-	140.000,00
05/10/2022	P 342	23101	06182001007730000	3190	0101	-	-	13.800.000,00	-	-	-	-	-	13.800.000,00
04/11/2022	P 376	23101	06182004202670000	3390	0270	-	-	170.000,00	-	-	-	-	-	170.000,00
04/11/2022	P 376	23101	06182004202300000	3390	0270	-	-	290.000,00	-	-	-	-	-	290.000,00
23/11/2022	P 398	23101	06182001007730000	3190	0101	-	-	2.850.000,00	-	-	-	-	-	2.850.000,00
25/11/2022	P 407	23101	06182004202670000	3390	0270	-	-	75.000,00	-	-	-	-	-	75.000,00
25/11/2022	P 407	23101	06182001002880000	4490	0270	-	-	652.827,82	-	-	-	-	-	652.827,82
25/11/2022	P 407	23101	06182004202670000	4490	0270	-	-	140.000,00	-	-	-	-	-	140.000,00
25/11/2022	P 407	23101	06182004202280000	3390	0270	-	-	360.794,00	-	-	-	-	-	360.794,00
25/11/2022	P 407	23101	06182004202530000	3390	0270	-	-	35.000,00	-	-	-	-	-	35.000,00
	TOTAL DOS CRÉDITOS SUPLEMENTARES / FONTES					-	-	19.233.621,82	-	-	-	-	-	19.233.621,82

GOVERNO DO ESTADO DE SERGIPE
SECRETARIA DA FAZENDA
SUPERINTENDÊNCIA DE FINANÇAS PÚBLICAS

DEMONSTRATIVO DE CRÉDITOS ADICIONAIS POR UG

Contas Anuais 2022
QUADRO 98
R$1,00

231010 - CORPO DE BOMBEIROS MILITAR DO ESTADO DE SERGIPE
00001 - GESTÃO TESOURO

REDUÇÕES ORÇAMENTÁRIAS / FONTES

DATA	ATO	UO	PGR. DE TABALHO		FTE	REDUÇÃO	EXCESSO	ANULAÇÃO	SUPERÁVIT	CRED. REABERTO	OP. DE CRÉDITO	CONV. NÃO PREV	REN. REC. REV	TOTAL
01/02/2022	DEC 30	23101	06182004208120000	3190	0101	44.222.669,00	-	-	-	-	-	-	-	44.222.669,00
01/02/2022	DEC 30	23101	06182004208120000	3191	0101	1.210.152,56	-	-	-	-	-	-	-	1.210.152,56
01/02/2022	DEC 30	23101	06182004208120000	3190	0285	10.923.248,05	-	-	-	-	-	-	-	10.923.248,05
01/02/2022	DEC 30	23101	06182004208120000	3191	0285	509.738,00	-	-	-	-	-	-	-	509.738,00
15/03/2022	P 74	23101	06182001009100000	4440	0101	40.000,00	-	-	-	-	-	-	-	40.000,00
26/07/2022	P 248	23101	06182001002880000	4490	0270	66.066,67	-	-	-	-	-	-	-	66.066,67
02/08/2022	P 272	23101	06182001002860000	3390	0270	200.000,00	-	-	-	-	-	-	-	200.000,00
02/08/2022	P 272	23101	06182001002890000	3390	0270	200.000,00	-	-	-	-	-	-	-	200.000,00
02/09/2022	P 302	23101	06182001002860000	3390	0270	320.000,00	-	-	-	-	-	-	-	320.000,00
05/10/2022	P 339	23101	06182001002920000	4490	0270	40.000,00	-	-	-	-	-	-	-	40.000,00
05/10/2022	P 339	23101	06182004202670000	4490	0270	100.000,00	-	-	-	-	-	-	-	100.000,00
04/11/2022	P 376	23101	06182001002860000	3390	0270	310.000,00	-	-	-	-	-	-	-	310.000,00
04/11/2022	P 376	23101	06182001002890000	3390	0270	100.000,00	-	-	-	-	-	-	-	100.000,00
04/11/2022	P 376	23101	06182004202340000	3390	0270	50.000,00	-	-	-	-	-	-	-	50.000,00
25/11/2022	P 407	23101	06182001002860000	3390	0270	360.794,00	-	-	-	-	-	-	-	360.794,00
25/11/2022	P 407	23101	06182001002860000	4490	0270	256.052,82	-	-	-	-	-	-	-	256.052,82
25/11/2022	P 407	23101	06182001002920000	4490	0270	140.000,00	-	-	-	-	-	-	-	140.000,00
25/11/2022	P 407	23101	06182004202390000	3390	0270	30.000,00	-	-	-	-	-	-	-	30.000,00
25/11/2022	P 407	23101	06182004202450000	3390	0270	30.000,00	-	-	-	-	-	-	-	30.000,00
25/11/2022	P 407	23101	06182004202600000	3390	0270	50.000,00	-	-	-	-	-	-	-	50.000,00
25/11/2022	P 407	23101	06182004202600000	4490	0270	396.775,00	-	-	-	-	-	-	-	396.775,00
	TOTAL DOS REDUÇÕES ORÇAMENTÁRIAS / FONTES					59.555.496,10	-	-	-	-	-	-	-	59.555.496,10

SERGIPE
GOVERNO DO ESTADO

Este documento foi assinado digitalmente por MARCOS FELIPE DE ALMEIDA GOMES

Documento assinado com certificado digital (DIGITAL) Verificação em: http://edocsergipe.se.gov.br/consultacodigo. Utilize o código: 6QUX-J1VY-LMX9-3BVB

GOVERNO DO ESTADO DE SERGIPE
SECRETARIA DA FAZENDA
SUPERINTENDÊNCIA DE FINANÇAS PÚBLICAS

DEMONSTRATIVO DE CRÉDITOS ADICIONAIS POR UG

Contas Anuais 2022
QUADRO 98
R$1,00

241100 - DEPARTAMENTO ESTADUAL DE PROTEÇÃO E DEFESA CIVIL
00001 - GESTÃO TESOURO

CRÉDITOS SUPLEMENTARES / FONTES

DATA	ATO	UO	PGR. DE TABALHO		FTE	REDUÇÃO	EXCESSO	ANULAÇÃO	SUPERÁVIT	CRED. REABERTO	OP. DE CRÉDITO	CONV. NÃO PREV	REN. REC. REV	TOTAL
08/09/2022	P 305	24110	08182001104270000	3390	0250	-	-	5.600,00	-	-	-	-	-	5.600,00
	TOTAL DOS CRÉDITOS SUPLEMENTARES / FONTES					-	-	5.600,00	-	-	-	-	-	5.600,00

GOVERNO DO ESTADO DE SERGIPE
SECRETARIA DA FAZENDA
SUPERINTENDÊNCIA DE FINANÇAS PÚBLICAS

DEMONSTRATIVO DE CRÉDITOS ADICIONAIS POR UG

Contas Anuais 2022
QUADRO 98
R$1,00

241100 - DEPARTAMENTO ESTADUAL DE PROTEÇÃO E DEFESA CIVIL
00001 - GESTÃO TESOURO

REDUÇÕES ORÇAMENTÁRIAS / FONTES

DATA	ATO	UO	PGR. DE TABALHO		FTE	REDUÇÃO	EXCESSO	ANULAÇÃO	SUPERÁVIT	CRED. REABERTO	OP. DE CRÉDITO	CONV. NÃO PREV	REN. REC. REV	TOTAL
08/09/2022	P 305	24110	08244001104230000	3390	0233	5.600,00	-	-	-	-	-	-	-	5.600,00
26/10/2022	P 365	24110	08182001104250000	4490	0224	50.000,00	-	-	-	-	-	-	-	50.000,00
26/10/2022	P 365	24110	08182001104270000	3390	0224	10.000,00	-	-	-	-	-	-	-	10.000,00
26/10/2022	P 365	24110	08182004408600000	3390	0224	10.000,00	-	-	-	-	-	-	-	10.000,00
26/10/2022	P 365	24110	08244001104230000	3390	0224	740.000,00	-	-	-	-	-	-	-	740.000,00
26/10/2022	P 365	24110	08244001104290000	3390	0224	690.000,00	-	-	-	-	-	-	-	690.000,00
15/12/2022	P 434	24110	08244001104230000	3390	0233	1.388.819,13	-	-	-	-	-	-	-	1.388.819,13
15/12/2022	P 434	24110	08244001104290000	3390	0233	95.000,00	-	-	-	-	-	-	-	95.000,00
	TOTAL DOS REDUÇÕES ORÇAMENTÁRIAS / FONTES					2.989.419,13	-	-	-	-	-	-	-	2.989.419,13

SERGIPE
GOVERNO DO ESTADO

Este documento foi assinado digitalmente por MARCOS FELIPE DE ALMEIDA GOMES

Documento assinado com certificado digital (DIGITAL) Verificação em: http://edocsergipe.se.gov.br/consultacodigo. Utilize o código: 6QUX-J1VY-LMX9-3BVB

GOVERNO DO ESTADO DE SERGIPE
SECRETARIA DA FAZENDA
SUPERINTENDÊNCIA DE FINANÇAS PÚBLICAS

DEMONSTRATIVO DE CRÉDITOS ADICIONAIS POR UG

Contas Anuais 2022
QUADRO 98
R$1,00

241130 - SECRETARIA DE ESTADO DA INCLUSÃO ASSISTENCIA SOCIAL E DO TRABALHO
00001 - GESTÃO TESOURO

						CRÉDITOS SUPLEMENTARES / FONTES								
DATA	ATO	UO	PGR. DE TABALHO		FTE	REDUÇÃO	EXCESSO	ANULAÇÃO	SUPERÁVIT	CRED. REABERTO	OP. DE CRÉDITO	CONV. NÃO PREV	REN. REC. REV	TOTAL
01/02/2022	P 28	24113	08422001104350000	3390	0150	-	-	275.000,00	-	-	-	-	-	275.000,00
04/02/2022	P 31	24113	08422001104350000	4490	0130	-	-	40.231,00	-	-	-	-	-	40.231,00
02/03/2022	P 62	24113	08122004304390000	4490	0101	-	-	53.000,00	-	-	-	-	-	53.000,00
08/03/2022	P 67	24113	08244001109060000	4450	0101	-	-	30.000,00	-	-	-	-	-	30.000,00
08/03/2022	P 67	24113	08244001109060000	3350	0101	-	-	60.000,00	-	-	-	-	-	60.000,00
15/03/2022	P 74	24113	08244001109060000	3350	0101	-	-	40.000,00	-	-	-	-	-	40.000,00
04/04/2022	P 174	24113	08122004304390000	4490	0101	-	-	16.140,00	-	-	-	-	-	16.140,00
05/04/2022	P 114	24113	08244001109060000	3350	0101	-	-	50.000,00	-	-	-	-	-	50.000,00
11/04/2022	P 125	24113	08244001109060000	3350	0101	-	-	20.000,00	-	-	-	-	-	20.000,00
20/04/2022	P 148	24113	08244001109060000	4450	0101	-	-	40.000,00	-	-	-	-	-	40.000,00
19/05/2022	P 178	24113	08244001109060000	3350	0101	-	-	200.000,00	-	-	-	-	-	200.000,00
25/05/2022	P 184	24113	08244001109060000	3350	0101	-	-	30.000,00	-	-	-	-	-	30.000,00
25/05/2022	P 184	24113	08244001109060000	3340	0101	-	-	190.000,00	-	-	-	-	-	190.000,00
25/05/2022	P 184	24113	08244001109060000	4450	0101	-	-	50.000,00	-	-	-	-	-	50.000,00
30/05/2022	P 190	24113	08244001109060000	3350	0101	-	-	40.000,00	-	-	-	-	-	40.000,00
08/06/2022	P 211	24113	08244001109060000	4450	0101	-	-	50.000,00	-	-	-	-	-	50.000,00
08/06/2022	P 196	24113	08244001109060000	3350	0101	-	-	50.000,00	-	-	-	-	-	50.000,00
21/06/2022	P 211	24113	08244001109060000	3350	0101	-	-	30.000,00	-	-	-	-	-	30.000,00
05/08/2022	P 272	24113	08122004304400000	3190	0130	-	-	594.000,00	-	-	-	-	-	594.000,00
05/08/2022	P 272	24113	08244001104410000	3390	0130	-	-	13.250,00	-	-	-	-	-	13.250,00
05/08/2022	P 272	24113	08122004304400000	3191	0130	-	-	110.000,00	-	-	-	-	-	110.000,00
05/10/2022	P 342	24113	08122004304390000	3391	0101	-	-	8.000,00	-	-	-	-	-	8.000,00
01/11/2022	P 373	24113	08422001104370000	3390	0130	-	-	6.396,00	-	-	-	-	-	6.396,00
17/11/2022	P 388	24113	08122004304400000	3191	0101	-	-	21.916,00	-	-	-	-	-	21.916,00
17/11/2022	P 388	24113	08122004304400000	3190	0101	-	-	815.830,00	-	-	-	-	-	815.830,00
18/11/2022	P 389	24113	08122004304390000	3390	0101	-	-	480.000,00	-	-	-	-	-	480.000,00
25/11/2022	P 407	24113	08422001104350000	4450	0150	-	-	279.767,00	-	-	-	-	-	279.767,00
15/12/2022	P 430	24113	08122004304390000	3390	0101	-	-	200.000,00	-	-	-	-	-	200.000,00
15/12/2022	P 434	24113	08422001104340000	4490	0130	-	-	870.412,00	-	-	-	-	-	870.412,00
	TOTAL DOS CRÉDITOS SUPLEMENTARES / FONTES					-	-	4.663.942,00	-	-	-	-	-	4.663.942,00

SERGIPE
GOVERNO DO ESTADO

Este documento foi assinado digitalmente por MARCOS FELIPE DE ALMEIDA GOMES

Documento assinado com certificado digital (DIGITAL) Verificação em: http://edocsergipe.se.gov.br/consultacodigo. Utilize o código: 6QUX-J1VY-LMX9-3BVB

GOVERNO DO ESTADO DE SERGIPE
SECRETARIA DA FAZENDA
SUPERINTENDÊNCIA DE FINANÇAS PÚBLICAS

DEMONSTRATIVO DE CRÉDITOS ADICIONAIS POR UG

Contas Anuais 2022
QUADRO 98
R$1,00

241130 - SECRETARIA DE ESTADO DA INCLUSÃO ASSISTENCIA SOCIAL E DO TRABALHO
00001 - GESTÃO TESOURO

REDUÇÕES ORÇAMENTÁRIAS / FONTES

DATA	ATO	UO	PGR. DE TABALHO		FTE	REDUÇÃO	EXCESSO	ANULAÇÃO	SUPERÁVIT	CRED. REABERTO	OP. DE CRÉDITO	CONV. NÃO PREV	REN. REC. REV	TOTAL
02/03/2022	P 62	24113	08122004304390000	3390	0101	53.000,00	-	-	-	-	-	-	-	53.000,00
04/03/2022	P 59	24113	08422001104340000	4490	0224	2.000.000,00	-	-	-	-	-	-	-	2.000.000,00
04/04/2022	P 114	24113	08244001109060000	3350	0101	40.000,00	-	-	-	-	-	-	-	40.000,00
04/04/2022	P 174	24113	08122004304390000	3390	0101	16.140,00	-	-	-	-	-	-	-	16.140,00
06/04/2022	P 114	24113	08244001109060000	3350	0101	40.000,00	-	-	-	-	-	-	-	40.000,00
06/04/2022	P 161	24113	08422001104340000	4490	0224	1.372.474,00	-	-	-	-	-	-	-	1.372.474,00
11/04/2022	P 125	24113	08244001109060000	3350	0101	90.000,00	-	-	-	-	-	-	-	90.000,00
11/04/2022	P 125	24113	08244001109060000	4450	0101	22.000,00	-	-	-	-	-	-	-	22.000,00
18/05/2022	P 178	24113	08244001109060000	3350	0101	35.000,00	-	-	-	-	-	-	-	35.000,00
18/05/2022	P 178	24113	08244001109060000	4450	0101	20.000,00	-	-	-	-	-	-	-	20.000,00
25/05/2022	P 184	24113	08244001109060000	3350	0101	60.000,00	-	-	-	-	-	-	-	60.000,00
25/05/2022	P 184	24113	08244001109060000	4440	0101	190.000,00	-	-	-	-	-	-	-	190.000,00
01/06/2022	P 190	24113	08244001109060000	3390	0101	110.000,00	-	-	-	-	-	-	-	110.000,00
07/06/2022	P 200	24113	08244001109060000	3350	0101	30.000,00	-	-	-	-	-	-	-	30.000,00
05/08/2022	P 272	24113	08243001104420000	3390	0130	16.000,00	-	-	-	-	-	-	-	16.000,00
05/08/2022	P 272	24113	08243001104420000	4490	0130	4.000,00	-	-	-	-	-	-	-	4.000,00
05/08/2022	P 272	24113	08244001104410000	4490	0130	13.250,00	-	-	-	-	-	-	-	13.250,00
05/08/2022	P 272	24113	08244001107650000	3390	0130	20.000,00	-	-	-	-	-	-	-	20.000,00
05/08/2022	P 272	24113	08244001107650000	4490	0130	20.000,00	-	-	-	-	-	-	-	20.000,00
05/08/2022	P 272	24113	08422001104340000	4490	0130	62.000,00	-	-	-	-	-	-	-	62.000,00
05/08/2022	P 272	24113	08422001104370000	3390	0130	20.000,00	-	-	-	-	-	-	-	20.000,00
05/08/2022	P 272	24113	08422001104430000	3390	0130	80.000,00	-	-	-	-	-	-	-	80.000,00
05/08/2022	P 272	24113	08422001104430000	4490	0130	20.000,00	-	-	-	-	-	-	-	20.000,00
05/08/2022	P 272	24113	08422001104440000	3390	0130	102.000,00	-	-	-	-	-	-	-	102.000,00
29/08/2022	P 299	24113	08122004304390000	3390	0101	20.000,00	-	-	-	-	-	-	-	20.000,00
02/09/2022	P 299	24113	08244001109060000	3350	0101	20.000,00	-	-	-	-	-	-	-	20.000,00
05/10/2022	P 342	24113	08122004304400000	3390	0130	8.000,00	-	-	-	-	-	-	-	8.000,00
18/11/2022	P 389	24113	08422001104340000	4490	0224	500.000,00	-	-	-	-	-	-	-	500.000,00
21/11/2022	P 390	24113	08244001109060000	3350	0101	10.000,00	-	-	-	-	-	-	-	10.000,00
22/11/2022	P 390	24113	08244001109060000	4450	0101	80.000,00	-	-	-	-	-	-	-	80.000,00
25/11/2022	P 407	24113	08422001104340000	4490	0224	92.765,00	-	-	-	-	-	-	-	92.765,00
29/11/2022	P 402	24113	08244001109070000	4450	0101	70.000,00	-	-	-	-	-	-	-	70.000,00
	TOTAL DOS REDUÇÕES ORÇAMENTÁRIAS / FONTES					5.236.629,00	-	-	-	-	-	-	-	5.236.629,00

GOVERNO DO ESTADO DE SERGIPE
SECRETARIA DA FAZENDA
SUPERINTENDÊNCIA DE FINANÇAS PÚBLICAS

DEMONSTRATIVO DE CRÉDITOS ADICIONAIS POR UG

Contas Anuais 2022
QUADRO 98
R$1,00

242020 - FUNDACAO RENASCER DO ESTADO DE SERGIPE
24202 - FUNDACAO RENASCER DO ESTADO DE SERGIPE

CRÉDITOS SUPLEMENTARES / FONTES

DATA	ATO	UO	PGR. DE TABALHO		FTE	REDUÇÃO	EXCESSO	ANULAÇÃO	SUPERÁVIT	CRED. REABERTO	OP. DE CRÉDITO	CONV. NÃO PREV	REN. REC. REV	TOTAL
01/08/2022	P 279	24202	08122004302010000	3191	0101	-	-	600.000,00	-	-	-	-	-	600.000,00
01/08/2022	P 279	24202	08243001104260000	4490	0130	-	-	50.000,00	-	-	-	-	-	50.000,00
06/09/2022	P 320	24202	08243001104260000	3390	0250	-	-	1.302,20	-	-	-	-	-	1.302,20
04/10/2022	P 339	24202	08122004302010000	3191	0101	-	-	1.000.000,00	-	-	-	-	-	1.000.000,00
08/11/2022	P 388	24202	08243001104180000	3390	0130	-	-	714.935,95	-	-	-	-	-	714.935,95
21/11/2022	P 390	24202	08122004302010000	3190	0101	-	-	600.000,00	-	-	-	-	-	600.000,00
06/12/2022	P 416	24202	08122004302010000	3190	0101	-	-	383.000,00	-	-	-	-	-	383.000,00
	TOTAL DOS CRÉDITOS SUPLEMENTARES / FONTES					-	-	3.349.238,15	-	-	-	-	-	3.349.238,15

SERGIPE
GOVERNO DO ESTADO

Este documento foi assinado digitalmente por MARCOS FELIPE DE ALMEIDA GOMES

Documento assinado com certificado digital (DIGITAL) Verificação em: http://edocsergipe.se.gov.br/consultacodigo. Utilize o código: 6QUX-J1VY-LMX9-3BVB

GOVERNO DO ESTADO DE SERGIPE
SECRETARIA DA FAZENDA
SUPERINTENDÊNCIA DE FINANÇAS PÚBLICAS

DEMONSTRATIVO DE CRÉDITOS ADICIONAIS POR UG

Contas Anuais 2022
QUADRO 98
R$1,00

242020 - FUNDACAO RENASCER DO ESTADO DE SERGIPE
24202 - FUNDACAO RENASCER DO ESTADO DE SERGIPE

REDUÇÕES ORÇAMENTÁRIAS / FONTES

DATA	ATO	UO	PGR. DE TABALHO		FTE	REDUÇÃO	EXCESSO	ANULAÇÃO	SUPERÁVIT	CRED. REABERTO	OP. DE CRÉDITO	CONV. NÃO PREV	REN. REC. REV	TOTAL
01/08/2022	P 279	24202	08122004302010000	3390	0101	600.000,00	-	-	-	-	-	-	-	600.000,00
01/08/2022	P 279	24202	08243001104170000	4490	0130	50.000,00	-	-	-	-	-	-	-	50.000,00
06/09/2022	P 320	24202	08243001104260000	3390	0130	1.302,20	-	-	-	-	-	-	-	1.302,20
04/10/2022	P 339	24202	08243005408340000	3190	0101	1.000.000,00	-	-	-	-	-	-	-	1.000.000,00
08/11/2022	P 388	24202	08243001104170000	4490	0130	714.935,95	-	-	-	-	-	-	-	714.935,95
21/11/2022	P 390	24202	08122004301980000	3390	0130	280.000,00	-	-	-	-	-	-	-	280.000,00
21/11/2022	P 390	24202	08122004302010000	3390	0101	158.000,00	-	-	-	-	-	-	-	158.000,00
	TOTAL DOS REDUÇÕES ORÇAMENTÁRIAS / FONTES					2.804.238,15	-	-	-	-	-	-	-	2.804.238,15

GOVERNO DO ESTADO DE SERGIPE
SECRETARIA DA FAZENDA
SUPERINTENDÊNCIA DE FINANÇAS PÚBLICAS

DEMONSTRATIVO DE CRÉDITOS ADICIONAIS POR UG

Contas Anuais 2022
QUADRO 98
R$1,00

244010 - FUNDO ESTADUAL DOS DIREITOS DA CRIANCA E DO ADOLESCENTE
24401 - FUNDO ESTADUAL DOS DIREITOS DA CRIANCA E DO ADOLESCENTE

CRÉDITOS SUPLEMENTARES / FONTES

DATA	ATO	UO	PGR. DE TABALHO		FTE	REDUÇÃO	EXCESSO	ANULAÇÃO	SUPERÁVIT	CRED. REABERTO	OP. DE CRÉDITO	CONV. NÃO PREV	REN. REC. REV	TOTAL
18/11/2022	P 389	24401	08122004304900000	3390	0101	-	-	10.000,00	-	-	-	-	-	10.000,00
	TOTAL DOS CRÉDITOS SUPLEMENTARES / FONTES					-	-	10.000,00	-	-	-	-	-	10.000,00

GOVERNO DO ESTADO DE SERGIPE
SECRETARIA DA FAZENDA
SUPERINTENDÊNCIA DE FINANÇAS PÚBLICAS

DEMONSTRATIVO DE CRÉDITOS ADICIONAIS POR UG

Contas Anuais 2022
QUADRO 98
R$1,00

244010 - FUNDO ESTADUAL DOS DIREITOS DA CRIANCA E DO ADOLESCENTE
24401 - FUNDO ESTADUAL DOS DIREITOS DA CRIANCA E DO ADOLESCENTE

REDUÇÕES ORÇAMENTÁRIAS / FONTES

DATA	ATO	UO	PGR. DE TABALHO		FTE	REDUÇÃO	EXCESSO	ANULAÇÃO	SUPERÁVIT	CRED. REABERTO	OP. DE CRÉDITO	CONV. NÃO PREV	REN. REC. REV	TOTAL
01/12/2022	P 414	24401	08122004304900000	3390	0250	20.000,00	-	-	-	-	-	-	-	20.000,00
01/12/2022	P 414	24401	08122004304900000	4490	0250	20.000,00	-	-	-	-	-	-	-	20.000,00
01/12/2022	P 414	24401	08243001104860000	3350	0250	46.000,00	-	-	-	-	-	-	-	46.000,00
01/12/2022	P 414	24401	08243001104860000	4450	0250	20.000,00	-	-	-	-	-	-	-	20.000,00
01/12/2022	P 414	24401	08243001104880000	3390	0250	10.000,00	-	-	-	-	-	-	-	10.000,00
01/12/2022	P 414	24401	08243001104880000	4490	0250	10.000,00	-	-	-	-	-	-	-	10.000,00
01/12/2022	P 414	24401	08243001104890000	3390	0250	14.000,00	-	-	-	-	-	-	-	14.000,00
01/12/2022	P 414	24401	08243001104890000	4490	0250	10.000,00	-	-	-	-	-	-	-	10.000,00
	TOTAL DOS REDUÇÕES ORÇAMENTÁRIAS / FONTES					150.000,00	-	-	-	-	-	-	-	150.000,00

SERGIPE
GOVERNO DO ESTADO

Este documento foi assinado digitalmente por MARCOS FELIPE DE ALMEIDA GOMES

Documento assinado com certificado digital (DIGITAL) Verificação em: http://edocsergipe.se.gov.br/consultacodigo. Utilize o código: 6QUX-J1VY-LMX9-3BVB

GOVERNO DO ESTADO DE SERGIPE
SECRETARIA DA FAZENDA
SUPERINTENDÊNCIA DE FINANÇAS PÚBLICAS

DEMONSTRATIVO DE CRÉDITOS ADICIONAIS POR UG

Contas Anuais 2022
QUADRO 98
R$1,00

244020 - FUNDO EST. DOS DIREITOS E PROTECAO DO IDOSO
24402 - FUNDO EST. DOS DIREITOS E PROTECAO DO IDOSO

CRÉDITOS SUPLEMENTARES / FONTES

DATA	ATO	UO	PGR. DE TABALHO		FTE	REDUÇÃO	EXCESSO	ANULAÇÃO	SUPERÁVIT	CRED. REABERTO	OP. DE CRÉDITO	CONV. NÃO PREV	REN. REC. REV	TOTAL
03/06/2022	P 196	24402	08122004304210000	4490	0250	-	-	2.000,00	-	-	-	-	-	2.000,00
03/06/2022	P 196	24402	08241001104200000	3390	0250	-	-	70.000,00	-	-	-	-	-	70.000,00
18/11/2022	P 389	24402	08122004304210000	3390	0101	-	-	10.000,00	-	-	-	-	-	10.000,00
22/11/2022	P 394	24402	08122004304210000	4490	0250	-	-	607,00	-	-	-	-	-	607,00
	TOTAL DOS CRÉDITOS SUPLEMENTARES / FONTES					-	-	82.607,00	-	-	-	-	-	82.607,00

GOVERNO DO ESTADO DE SERGIPE
SECRETARIA DA FAZENDA
SUPERINTENDÊNCIA DE FINANÇAS PÚBLICAS

DEMONSTRATIVO DE CRÉDITOS ADICIONAIS POR UG

Contas Anuais 2022
QUADRO 98
R$1,00

244020 - FUNDO EST. DOS DIREITOS E PROTECAO DO IDOSO
24402 - FUNDO EST. DOS DIREITOS E PROTECAO DO IDOSO

REDUÇÕES ORÇAMENTÁRIAS / FONTES

DATA	ATO	UO	PGR. DE TABALHO		FTE	REDUÇÃO	EXCESSO	ANULAÇÃO	SUPERÁVIT	CRED. REABERTO	OP. DE CRÉDITO	CONV. NÃO PREV	REN. REC. REV	TOTAL
03/06/2022	P 196	24402	08241001104160000	3340	0250	4.000,00	-	-	-	-	-	-	-	4.000,00
03/06/2022	P 196	24402	08241001104160000	3350	0250	4.000,00	-	-	-	-	-	-	-	4.000,00
03/06/2022	P 196	24402	08241001104160000	3390	0250	4.000,00	-	-	-	-	-	-	-	4.000,00
03/06/2022	P 196	24402	08241001104160000	4440	0250	40.000,00	-	-	-	-	-	-	-	40.000,00
03/06/2022	P 196	24402	08241001104160000	4450	0250	10.000,00	-	-	-	-	-	-	-	10.000,00
03/06/2022	P 196	24402	08241001104190000	3390	0250	10.000,00	-	-	-	-	-	-	-	10.000,00
22/11/2022	P 394	24402	08122004304210000	3390	0250	607,00	-	-	-	-	-	-	-	607,00
	TOTAL DOS REDUÇÕES ORÇAMENTÁRIAS / FONTES					72.607,00	-	-	-	-	-	-	-	72.607,00

SERGIPE
GOVERNO DO ESTADO

Este documento foi assinado digitalmente por MARCOS FELIPE DE ALMEIDA GOMES

Documento assinado com certificado digital (DIGITAL) Verificação em: http://edocsergipe.se.gov.br/consultacodigo. Utilize o código: 6QUX-J1VY-LMX9-3BVB

GOVERNO DO ESTADO DE SERGIPE
SECRETARIA DA FAZENDA
SUPERINTENDÊNCIA DE FINANÇAS PÚBLICAS

DEMONSTRATIVO DE CRÉDITOS ADICIONAIS POR UG

Contas Anuais 2022
QUADRO 98
R$1,00

244030 - FUNDO ESTADUAL DE ASSISTENCIA SOCIAL
24403 - FUNDO ESTADUAL DE ASSISTENCIA SOCIAL

						CRÉDITOS SUPLEMENTARES / FONTES								
DATA	ATO	UO	PGR. DE TABALHO		FTE	REDUÇÃO	EXCESSO	ANULAÇÃO	SUPERÁVIT	CRED. REABERTO	OP. DE CRÉDITO	CONV. NÃO PREV	REN. REC. REV	TOTAL
04/02/2022	P 31	24403	08244001104780000	3390	0130	-	-	20.000,00	-	-	-	-	-	20.000,00
02/03/2022	P 70	24403	08244001104780000	4490	0229	-	-	182.000,00	-	-	-	-	-	182.000,00
04/03/2022	P 59	24403	08244001104780000	3390	0229	-	-	100.000,00	-	-	-	-	-	100.000,00
06/04/2022	P 161	24403	08122001104730000	3390	0229	-	-	1.372.474,00	-	-	-	-	-	1.372.474,00
06/05/2022	P 169	24403	08244001104780000	3390	0130	-	-	342.500,00	-	-	-	-	-	342.500,00
06/05/2022	P 169	24403	08244001104780000	3390	0229	-	-	34.000,00	-	-	-	-	-	34.000,00
03/06/2022	P 208	24403	08244001104670000	3341	0130	-	-	301.255,50	-	-	-	-	-	301.255,50
03/06/2022	P 196	24403	08244001104780000	3390	0229	-	-	160.000,00	-	-	-	-	-	160.000,00
03/06/2022	P 208	24403	08244001104670000	4441	0130	-	-	129.109,50	-	-	-	-	-	129.109,50
03/06/2022	P 196	24403	08244001104780000	4490	0229	-	-	47.000,00	-	-	-	-	-	47.000,00
03/06/2022	P 196	24403	08122001104740000	3390	0229	-	-	50.000,00	-	-	-	-	-	50.000,00
03/06/2022	P 208	24403	08244001104660000	4441	0130	-	-	69.340,50	-	-	-	-	-	69.340,50
03/06/2022	P 196	24403	08122001104740000	4490	0229	-	-	36.705,00	-	-	-	-	-	36.705,00
03/06/2022	P 208	24403	08244001104660000	3341	0130	-	-	718.294,50	-	-	-	-	-	718.294,50
05/08/2022	P 272	24403	08122001104750000	3390	0229	-	-	140.000,00	-	-	-	-	-	140.000,00
05/08/2022	P 272	24403	08244001104670000	4441	0130	-	-	387.328,50	-	-	-	-	-	387.328,50
05/08/2022	P 272	24403	08244001104670000	3341	0130	-	-	903.766,50	-	-	-	-	-	903.766,50
05/08/2022	P 272	24403	08244001104660000	3341	0130	-	-	2.154.883,50	-	-	-	-	-	2.154.883,50
05/08/2022	P 272	24403	08244001104660000	4441	0130	-	-	208.021,50	-	-	-	-	-	208.021,50
03/11/2022	P 373	24403	08244001104660000	3341	0130	-	-	18.454,00	-	-	-	-	-	18.454,00
01/12/2022	P 414	24403	08122001104750000	4490	0229	-	-	544.000,00	-	-	-	-	-	544.000,00
01/12/2022	P 414	24403	08122001104750000	3390	0229	-	-	75.000,00	-	-	-	-	-	75.000,00
01/12/2022	P 414	24403	08122001104740000	3390	0229	-	-	16.000,00	-	-	-	-	-	16.000,00
01/12/2022	P 414	24403	08243001104770000	3390	0229	-	-	35.000,00	-	-	-	-	-	35.000,00
01/12/2022	P 414	24403	08244001104790000	3390	0229	-	-	10.000,00	-	-	-	-	-	10.000,00
	TOTAL DOS CRÉDITOS SUPLEMENTARES / FONTES					-	-	8.055.133,00	-	-	-	-	-	8.055.133,00

SERGIPE
GOVERNO DO ESTADO

Este documento foi assinado digitalmente por MARCOS FELIPE DE ALMEIDA GOMES

Documento assinado com certificado digital (DIGITAL) Verificação em: http://edocsergipe.se.gov.br/consultacodigo. Utilize o código: 6QUX-J1VY-LMX9-3BVB

GOVERNO DO ESTADO DE SERGIPE
SECRETARIA DA FAZENDA
SUPERINTENDÊNCIA DE FINANÇAS PÚBLICAS

DEMONSTRATIVO DE CRÉDITOS ADICIONAIS POR UG

Contas Anuais 2022
QUADRO 98
R$1,00

244030 - FUNDO ESTADUAL DE ASSISTENCIA SOCIAL
24403 - FUNDO ESTADUAL DE ASSISTENCIA SOCIAL

							REDUÇÕES ORÇAMENTÁRIAS / FONTES							
DATA	ATO	UO	PGR. DE TABALHO		FTE	REDUÇÃO	EXCESSO	ANULAÇÃO	SUPERÁVIT	CRED. REABERTO	OP. DE CRÉDITO	CONV. NÃO PREV	REN. REC. REV	TOTAL
04/02/2022	P 31	24403	08122001104730000	3390	0130	20.000,00	-	-	-	-	-	-	-	20.000,00
06/05/2022	P 169	24403	08243001104770000	3390	0229	34.000,00	-	-	-	-	-	-	-	34.000,00
03/06/2022	P 196	24403	08122001104730000	3390	0229	293.705,00	-	-	-	-	-	-	-	293.705,00
05/08/2022	P 272	24403	08122001104680000	3390	0130	20.000,00	-	-	-	-	-	-	-	20.000,00
05/08/2022	P 272	24403	08122001104680000	4490	0130	20.000,00	-	-	-	-	-	-	-	20.000,00
05/08/2022	P 272	24403	08122001104750000	4490	0229	140.000,00	-	-	-	-	-	-	-	140.000,00
05/08/2022	P 272	24403	08243001104710000	3390	0130	30.000,00	-	-	-	-	-	-	-	30.000,00
05/08/2022	P 272	24403	08244001104690000	3390	0130	30.000,00	-	-	-	-	-	-	-	30.000,00
05/08/2022	P 272	24403	08244001104690000	4490	0130	30.000,00	-	-	-	-	-	-	-	30.000,00
05/08/2022	P 272	24403	08244001104720000	3390	0130	20.000,00	-	-	-	-	-	-	-	20.000,00
05/08/2022	P 272	24403	08244001104720000	4490	0130	30.000,00	-	-	-	-	-	-	-	30.000,00
05/08/2022	P 272	24403	08244001104790000	3390	0130	10.000,00	-	-	-	-	-	-	-	10.000,00
05/10/2022	P 339	24403	08244001104810000	3390	0130	63.000,00	-	-	-	-	-	-	-	63.000,00
06/10/2022	P 342	24403	08122001104730000	3390	0130	80.000,00	-	-	-	-	-	-	-	80.000,00
06/10/2022	P 342	24403	08244001104810000	3390	0130	243.470,00	-	-	-	-	-	-	-	243.470,00
01/11/2022	P 373	24403	08244001104670000	3341	0130	367.889,00	-	-	-	-	-	-	-	367.889,00
01/11/2022	P 373	24403	08244001104670000	4441	0130	22.107,00	-	-	-	-	-	-	-	22.107,00
03/11/2022	P 373	24403	08244001104670000	3341	0130	18.454,00	-	-	-	-	-	-	-	18.454,00
25/11/2022	P 410	24403	08244001104660000	4441	0130	27.370,00	-	-	-	-	-	-	-	27.370,00
01/12/2022	P 414	24403	08122001104680000	4490	0229	20.000,00	-	-	-	-	-	-	-	20.000,00
01/12/2022	P 414	24403	08122001104730000	3390	0229	340.000,00	-	-	-	-	-	-	-	340.000,00
01/12/2022	P 414	24403	08122001104760000	3390	0229	37.369,00	-	-	-	-	-	-	-	37.369,00
01/12/2022	P 414	24403	08243001104710000	3190	0229	38.442,00	-	-	-	-	-	-	-	38.442,00
01/12/2022	P 414	24403	08243001104710000	3390	0229	40.000,00	-	-	-	-	-	-	-	40.000,00
01/12/2022	P 414	24403	08243001104770000	3190	0229	25.620,00	-	-	-	-	-	-	-	25.620,00
01/12/2022	P 414	24403	08244001104660000	4441	0130	28.000,00	-	-	-	-	-	-	-	28.000,00
01/12/2022	P 414	24403	08244001104670000	4441	0130	32.000,00	-	-	-	-	-	-	-	32.000,00
01/12/2022	P 414	24403	08244001104720000	3390	0229	10.000,00	-	-	-	-	-	-	-	10.000,00
01/12/2022	P 414	24403	08244001104720000	4490	0229	10.326,00	-	-	-	-	-	-	-	10.326,00
01/12/2022	P 414	24403	08244001104780000	4490	0229	8.243,00	-	-	-	-	-	-	-	8.243,00
	TOTAL DOS REDUÇÕES ORÇAMENTÁRIAS / FONTES					2.089.995,00	-	-	-	-	-	-	-	2.089.995,00

SERGIPE
GOVERNO DO ESTADO

Este documento foi assinado digitalmente por MARCOS FELIPE DE ALMEIDA GOMES

Documento assinado com certificado digital (DIGITAL) Verificação em: http://edocsergipe.se.gov.br/consultacodigo. Utilize o código: 6QUX-J1VY-LMX9-3BVB

GOVERNO DO ESTADO DE SERGIPE
SECRETARIA DA FAZENDA
SUPERINTENDÊNCIA DE FINANÇAS PÚBLICAS

DEMONSTRATIVO DE CRÉDITOS ADICIONAIS POR UG

Contas Anuais 2022
QUADRO 98
R$1,00

244040 - FUNDO EST. DE COMBATE E ERRADICACAO DA POBREZA
24404 - FUNDO EST. DE COMBATE E ERRADICACAO DA POBREZA

						CRÉDITOS SUPLEMENTARES / FONTES								
DATA	ATO	UO	PGR. DE TABALHO		FTE	REDUÇÃO	EXCESSO	ANULAÇÃO	SUPERÁVIT	CRED. REABERTO	OP. DE CRÉDITO	CONV. NÃO PREV	REN. REC. REV	TOTAL
04/03/2022	P 59	24404	08243001108820000	3390	0130	-	-	1.900.000,00	-	-	-	-	-	1.900.000,00
04/03/2022	P 59	24404	08244001108250000	3390	0130	-	-	10.030.000,00	-	-	-	-	-	10.030.000,00
06/04/2022	P 125	24404	08244004304600000	4490	0130	-	-	92.000,00	-	-	-	-	-	92.000,00
05/05/2022	P 165	24404	08244001104500000	3390	0130	-	-	1.500.000,00	-	-	-	-	-	1.500.000,00
06/05/2022	P 169	24404	08244001104550000	3390	0130	-	-	220.000,00	-	-	-	-	-	220.000,00
05/08/2022	P 272	24404	08244001104550000	3390	0130	-	-	61.500,00	-	-	-	-	-	61.500,00
02/09/2022	P 304	24404	08126004304630000	4490	0130	-	-	-	160.000,00	-	-	-	-	160.000,00
02/09/2022	P 304	24404	08244001104500000	3390	0130	-	-	-	1.000.000,00	-	-	-	-	1.000.000,00
02/09/2022	P 304	24404	08243001108820000	3390	0130	-	-	-	2.970.000,00	-	-	-	-	2.970.000,00
02/09/2022	P 304	24404	08244001104560000	3390	0130	-	-	-	302.115,00	-	-	-	-	302.115,00
02/09/2022	P 304	24404	08244004304600000	4490	0130	-	-	-	300.000,00	-	-	-	-	300.000,00
02/09/2022	P 304	24404	08244001104560000	4490	0130	-	-	-	802.852,00	-	-	-	-	802.852,00
02/09/2022	P 304	24404	08131004304610000	3390	0130	-	-	-	200.000,00	-	-	-	-	200.000,00
02/09/2022	P 304	24404	08122004304620000	3390	0130	-	-	-	1.500.000,00	-	-	-	-	1.500.000,00
05/10/2022	P 339	24404	08244001104550000	3390	0130	-	-	63.000,00	-	-	-	-	-	63.000,00
06/10/2022	P 342	24404	08244001104560000	4490	0130	-	-	81.000,00	-	-	-	-	-	81.000,00
06/10/2022	P 342	24404	08244001104460000	3390	0130	-	-	242.470,00	-	-	-	-	-	242.470,00
01/11/2022	P 373	24404	08244001104460000	3390	0130	-	-	383.600,00	-	-	-	-	-	383.600,00
25/11/2022	P 407	24404	08244001104460000	4490	0150	-	-	80.000,00	-	-	-	-	-	80.000,00
25/11/2022	P 410	24404	08244001104550000	3390	0130	-	-	450.000,00	-	-	-	-	-	450.000,00
25/11/2022	P 410	24404	08244001104460000	3390	0130	-	-	3.375.112,00	-	-	-	-	-	3.375.112,00
25/11/2022	P 410	24404	08122004304620000	3390	0130	-	-	418.120,00	-	-	-	-	-	418.120,00
01/12/2022	P 414	24404	08244001104450000	3390	0130	-	-	60.000,00	-	-	-	-	-	60.000,00
16/12/2022	P 433	24404	08244001104470000	3390	0130	-	-	-	194.000,00	-	-	-	-	194.000,00
16/12/2022	P 433	24404	08122004304620000	3390	0130	-	-	-	2.850.000,00	-	-	-	-	2.850.000,00
16/12/2022	P 433	24404	08126004304630000	4490	0130	-	-	-	492.000,00	-	-	-	-	492.000,00
16/12/2022	P 433	24404	08244001104500000	3390	0130	-	-	-	2.410.793,00	-	-	-	-	2.410.793,00
16/12/2022	P 433	24404	08244001104510000	3390	0130	-	-	-	40.815.795,00	-	-	-	-	40.815.795,00
16/12/2022	P 433	24404	08242001104480000	3390	0130	-	-	-	10.000,00	-	-	-	-	10.000,00
16/12/2022	P 433	24404	08244004304600000	4490	0130	-	-	-	123.000,00	-	-	-	-	123.000,00
16/12/2022	P 433	24404	08244001104550000	3390	0130	-	-	-	520.000,00	-	-	-	-	520.000,00
16/12/2022	P 433	24404	08244001104450000	3390	0130	-	-	-	8.468,00	-	-	-	-	8.468,00
16/12/2022	P 433	24404	08244001104460000	3390	0130	-	-	-	2.470.944,00	-	-	-	-	2.470.944,00
16/12/2022	P 433	24404	08244001104520000	3390	0130	-	-	-	5.000,00	-	-	-	-	5.000,00
16/12/2022	P 433	24404	08131004304610000	3390	0130	-	-	-	100.000,00	-	-	-	-	100.000,00
19/12/2022	P 443	24404	08244001108250000	3390	0130	-	-	-	350.000,00	-	-	-	-	350.000,00
	TOTAL DOS CRÉDITOS SUPLEMENTARES / FONTES					-	-	18.956.802,00	57.584.967,00	-	-	-	-	76.541.769,00

SERGIPE
GOVERNO DO ESTADO

Este documento foi assinado digitalmente por MARCOS FELIPE DE ALMEIDA GOMES

Documento assinado com certificado digital (DIGITAL) Verificação em: http://edocsergipe.se.gov.br/consultacodigo. Utilize o código: 6QUX-J1VY-LMX9-3BVB

GOVERNO DO ESTADO DE SERGIPE
SECRETARIA DA FAZENDA
SUPERINTENDÊNCIA DE FINANÇAS PÚBLICAS

DEMONSTRATIVO DE CRÉDITOS ADICIONAIS POR UG

Contas Anuais 2022
QUADRO 98
R$1,00

244040 - FUNDO EST. DE COMBATE E ERRADICACAO DA POBREZA
24404 - FUNDO EST. DE COMBATE E ERRADICACAO DA POBREZA

						REDUÇÕES ORÇAMENTÁRIAS / FONTES								
DATA	ATO	UO	PGR. DE TABALHO		FTE	REDUÇÃO	EXCESSO	ANULAÇÃO	SUPERÁVIT	CRED. REABERTO	OP. DE CRÉDITO	CONV. NÃO PREV	REN. REC. REV	TOTAL
01/02/2022	P 28	24404	08244001104380000	4450	0224	50.000,00	-	-	-	-	-	-	-	50.000,00
01/02/2022	P 28	24404	08244001104460000	3390	0150	200.000,00	-	-	-	-	-	-	-	200.000,00
01/02/2022	P 28	24404	08244001104460000	4490	0150	25.000,00	-	-	-	-	-	-	-	25.000,00
04/02/2022	P 31	24404	08244001104510000	4450	0130	40.231,00	-	-	-	-	-	-	-	40.231,00
02/03/2022	P 70	24404	08244001104380000	4450	0224	182.000,00	-	-	-	-	-	-	-	182.000,00
06/04/2022	P 125	24404	08122004304620000	3390	0130	92.000,00	-	-	-	-	-	-	-	92.000,00
05/05/2022	P 165	24404	08122004304620000	3390	0130	1.500.000,00	-	-	-	-	-	-	-	1.500.000,00
06/05/2022	P 169	24404	08122004304620000	3390	0130	562.500,00	-	-	-	-	-	-	-	562.500,00
03/06/2022	P 208	24404	08244001108250000	3390	0130	1.218.000,00	-	-	-	-	-	-	-	1.218.000,00
05/08/2022	P 272	24404	08244001104360000	3390	0130	50.000,00	-	-	-	-	-	-	-	50.000,00
05/08/2022	P 272	24404	08244001104380000	4450	0130	360.000,00	-	-	-	-	-	-	-	360.000,00
05/08/2022	P 272	24404	08244001104510000	3350	0130	50.000,00	-	-	-	-	-	-	-	50.000,00
05/08/2022	P 272	24404	08244001104510000	4450	0130	9.769,00	-	-	-	-	-	-	-	9.769,00
05/08/2022	P 272	24404	08244001104530000	3390	0130	150.000,00	-	-	-	-	-	-	-	150.000,00
05/08/2022	P 272	24404	08244001104580000	3390	0130	30.000,00	-	-	-	-	-	-	-	30.000,00
05/08/2022	P 272	24404	08244001104580000	4490	0130	30.000,00	-	-	-	-	-	-	-	30.000,00
05/08/2022	P 272	24404	08244001104590000	3390	0130	50.000,00	-	-	-	-	-	-	-	50.000,00
05/08/2022	P 272	24404	08244001108250000	3390	0130	2.785.731,00	-	-	-	-	-	-	-	2.785.731,00
05/08/2022	P 272	24404	08306001104540000	3390	0130	260.000,00	-	-	-	-	-	-	-	260.000,00
05/08/2022	P 272	24404	08306001104540000	4490	0130	100.000,00	-	-	-	-	-	-	-	100.000,00
05/08/2022	P 272	24404	08306001104570000	3390	0130	10.000,00	-	-	-	-	-	-	-	10.000,00
25/11/2022	P 407	24404	08244001104380000	4450	0224	267.002,00	-	-	-	-	-	-	-	267.002,00
25/11/2022	P 410	24404	08122004304620000	3390	0130	150.039,00	-	-	-	-	-	-	-	150.039,00
25/11/2022	P 410	24404	08131004304610000	3390	0130	100.000,00	-	-	-	-	-	-	-	100.000,00
25/11/2022	P 410	24404	08243001108820000	3390	0130	849.999,00	-	-	-	-	-	-	-	849.999,00
25/11/2022	P 410	24404	08244001104460000	4490	0130	77.284,00	-	-	-	-	-	-	-	77.284,00
25/11/2022	P 410	24404	08244001104490000	3390	0130	7.249,00	-	-	-	-	-	-	-	7.249,00
25/11/2022	P 410	24404	08244001104500000	3390	0130	390.750,00	-	-	-	-	-	-	-	390.750,00
25/11/2022	P 410	24404	08244001104520000	3390	0130	29.025,00	-	-	-	-	-	-	-	29.025,00
25/11/2022	P 410	24404	08244001104560000	3390	0130	332.115,00	-	-	-	-	-	-	-	332.115,00
25/11/2022	P 410	24404	08244001104560000	4490	0130	983.852,00	-	-	-	-	-	-	-	983.852,00
25/11/2022	P 410	24404	08244001108250000	3390	0130	1.295.549,00	-	-	-	-	-	-	-	1.295.549,00
15/12/2022	P 430	24404	08244001104550000	3390	0130	423.000,00	-	-	-	-	-	-	-	423.000,00
15/12/2022	P 434	24404	08126004304630000	3390	0130	39.000,00	-	-	-	-	-	-	-	39.000,00
15/12/2022	P 434	24404	08126004304630000	4490	0130	108.000,00	-	-	-	-	-	-	-	108.000,00
15/12/2022	P 434	24404	08131004304610000	3390	0130	100.000,00	-	-	-	-	-	-	-	100.000,00
15/12/2022	P 434	24404	08244001104450000	3390	0130	8.468,00	-	-	-	-	-	-	-	8.468,00
15/12/2022	P 434	24404	08244001104460000	3390	0130	270.944,00	-	-	-	-	-	-	-	270.944,00
15/12/2022	P 434	24404	08244001104470000	3390	0130	194.000,00	-	-	-	-	-	-	-	194.000,00
15/12/2022	P 434	24404	08244001104550000	3390	0130	27.000,00	-	-	-	-	-	-	-	27.000,00
15/12/2022	P 434	24404	08244004304600000	4490	0130	123.000,00	-	-	-	-	-	-	-	123.000,00
	TOTAL DOS REDUÇÕES ORÇAMENTÁRIAS / FONTES					13.531.507,00	-	-	-	-	-	-	-	13.531.507,00

SERGIPE
GOVERNO DO ESTADO

Este documento foi assinado digitalmente por MARCOS FELIPE DE ALMEIDA GOMES

Documento assinado com certificado digital (DIGITAL) Verificação em: http://edocsergipe.se.gov.br/consultacodigo. Utilize o código: 6QUX-J1VY-LMX9-3BVB

GOVERNO DO ESTADO DE SERGIPE
SECRETARIA DA FAZENDA
SUPERINTENDÊNCIA DE FINANÇAS PÚBLICAS

DEMONSTRATIVO DE CRÉDITOS ADICIONAIS POR UG

Contas Anuais 2022
QUADRO 98
R$1,00

244050 - FUNDO DO TRABALHO DO ESTADO DE SERGIPE - FT/SE
24405 - FUNDO DO TRABALHO DO ESTADO DE SERGIPE

CRÉDITOS SUPLEMENTARES / FONTES

DATA	ATO	UO	PGR. DE TABALHO		FTE	REDUÇÃO	EXCESSO	ANULAÇÃO	SUPERÁVIT	CRED. REABERTO	OP. DE CRÉDITO	CONV. NÃO PREV	REN. REC. REV	TOTAL
01/04/2022	P 116	24405	11331001104320000	3390	0101	-	-	939,45	-	-	-	-	-	939,45
24/05/2022	P 182	24405	11244001104640000	3390	0230	-	-	240.000,00	-	-	-	-	-	240.000,00
	TOTAL DOS CRÉDITOS SUPLEMENTARES / FONTES					-	-	240.939,45	-	-	-	-	-	240.939,45

GOVERNO DO ESTADO DE SERGIPE
SECRETARIA DA FAZENDA
SUPERINTENDÊNCIA DE FINANÇAS PÚBLICAS

DEMONSTRATIVO DE CRÉDITOS ADICIONAIS POR UG

Contas Anuais 2022
QUADRO 98
R$1,00

244050 - FUNDO DO TRABALHO DO ESTADO DE SERGIPE - FT/SE
24405 - FUNDO DO TRABALHO DO ESTADO DE SERGIPE

REDUÇÕES ORÇAMENTÁRIAS / FONTES

DATA	ATO	UO	PGR. DE TABALHO		FTE	REDUÇÃO	EXCESSO	ANULAÇÃO	SUPERÁVIT	CRED. REABERTO	OP. DE CRÉDITO	CONV. NÃO PREV	REN. REC. REV	TOTAL
24/05/2022	P 182	24405	11331001104320000	3390	0230	240.000,00	-	-	-	-	-	-	-	240.000,00
24/11/2022	P 407	24405	11244001104310000	3390	0230	50.000,00	-	-	-	-	-	-	-	50.000,00
24/11/2022	P 407	24405	11244001104640000	3390	0230	540.000,00	-	-	-	-	-	-	-	540.000,00
24/11/2022	P 407	24405	11331001104320000	3390	0230	113.027,55	-	-	-	-	-	-	-	113.027,55
24/11/2022	P 407	24405	11331001104320000	4490	0230	200.000,00	-	-	-	-	-	-	-	200.000,00
24/11/2022	P 407	24405	11334001104650000	3390	0230	50.000,00	-	-	-	-	-	-	-	50.000,00
	TOTAL DOS REDUÇÕES ORÇAMENTÁRIAS / FONTES					1.193.027,55	-	-	-	-	-	-	-	1.193.027,55

GOVERNO DO ESTADO DE SERGIPE
SECRETARIA DA FAZENDA
SUPERINTENDÊNCIA DE FINANÇAS PÚBLICAS

DEMONSTRATIVO DE CRÉDITOS ADICIONAIS POR UG

Contas Anuais 2022
QUADRO 98
R$1,00

251010 - POLICIA MILITAR DO ESTADO DE SERGIPE
00001 - GESTÃO TESOURO

CRÉDITOS SUPLEMENTARES / FONTES

DATA	ATO	UO	PGR. DE TABALHO		FTE	REDUÇÃO	EXCESSO	ANULAÇÃO	SUPERÁVIT	CRED. REABERTO	OP. DE CRÉDITO	CONV. NÃO PREV	REN. REC. REV	TOTAL
08/03/2022	P 67	25101	06181001008220000	3390	0101	-	-	75.000,00	-	-	-	-	-	75.000,00
02/09/2022	P 299	25101	06181001008210000	3390	0101	-	-	70.000,00	-	-	-	-	-	70.000,00
05/10/2022	P 339	25101	06181004200370000	3390	0270	-	-	1.755.000,00	-	-	-	-	-	1.755.000,00
05/10/2022	P 339	25101	06181001008220000	3390	0270	-	-	745.000,00	-	-	-	-	-	745.000,00
25/10/2022	P 364	25101	06181001008210000	4490	0101	-	-	70.000,00	-	-	-	-	-	70.000,00
25/11/2022	P 400	25101	06181001007680000	3190	0101	-	-	63.300,00	-	-	-	-	-	63.300,00
25/11/2022	P 407	25101	06181004200380000	3390	0270	-	-	67.607,80	-	-	-	-	-	67.607,80
25/11/2022	P 407	25101	06722004200420000	3390	0270	-	-	30.000,00	-	-	-	-	-	30.000,00
25/11/2022	P 407	25101	06181004200370000	3390	0270	-	-	270.000,00	-	-	-	-	-	270.000,00
25/11/2022	P 407	25101	06181004200380000	4490	0270	-	-	57.239,14	-	-	-	-	-	57.239,14
25/11/2022	P 402	25101	06181001007680000	3190	0101	-	-	23.500.000,00	-	-	-	-	-	23.500.000,00
15/12/2022	P 430	25101	06181001007680000	3190	0101	-	-	5.000.000,00	-	-	-	-	-	5.000.000,00
	TOTAL DOS CRÉDITOS SUPLEMENTARES / FONTES					-	-	31.703.146,94	-	-	-	-	-	31.703.146,94

SERGIPE
GOVERNO DO ESTADO

Este documento foi assinado digitalmente por MARCOS FELIPE DE ALMEIDA GOMES

Documento assinado com certificado digital (DIGITAL) Verificação em: http://edocsergipe.se.gov.br/consultacodigo. Utilize o código: 6QUX-J1VY-LMX9-3BVB

GOVERNO DO ESTADO DE SERGIPE
SECRETARIA DA FAZENDA
SUPERINTENDÊNCIA DE FINANÇAS PÚBLICAS

DEMONSTRATIVO DE CRÉDITOS ADICIONAIS POR UG

Contas Anuais 2022
QUADRO 98
R$1,00

251010 - POLICIA MILITAR DO ESTADO DE SERGIPE
00001 - GESTÃO TESOURO

REDUÇÕES ORÇAMENTÁRIAS / FONTES														
DATA	ATO	UO	PGR. DE TABALHO		FTE	REDUÇÃO	EXCESSO	ANULAÇÃO	SUPERÁVIT	CRED. REABERTO	OP. DE CRÉDITO	CONV. NÃO PREV	REN. REC. REV	TOTAL
01/02/2022	DEC 30	25101	06181001008200000	3190	0101	301.400.663,75	-	-	-	-	-	-	-	301.400.663,75
01/02/2022	DEC 30	25101	06181001008200000	3190	0285	86.839.543,87	-	-	-	-	-	-	-	86.839.543,87
01/02/2022	DEC 30	25101	06181001008200000	3191	0285	12.944.989,95	-	-	-	-	-	-	-	12.944.989,95
08/03/2022	P 67	25101	06181001008220000	4490	0101	75.000,00	-	-	-	-	-	-	-	75.000,00
02/09/2022	P 299	25101	06181001008210000	4490	0101	70.000,00	-	-	-	-	-	-	-	70.000,00
05/10/2022	P 339	25101	06306004200400000	3390	0270	2.500.000,00	-	-	-	-	-	-	-	2.500.000,00
25/10/2022	P 364	25101	06181001008210000	3390	0101	70.000,00	-	-	-	-	-	-	-	70.000,00
25/11/2022	P 400	25101	06181001007680000	3390	0101	63.300,00	-	-	-	-	-	-	-	63.300,00
25/11/2022	P 407	25101	06128001008230000	3390	0270	44.560,02	-	-	-	-	-	-	-	44.560,02
25/11/2022	P 407	25101	06128001008230000	4490	0270	1.247,80	-	-	-	-	-	-	-	1.247,80
25/11/2022	P 407	25101	06181001008210000	3390	0270	1.588,07	-	-	-	-	-	-	-	1.588,07
25/11/2022	P 407	25101	06181001008210000	4490	0270	20.000,00	-	-	-	-	-	-	-	20.000,00
25/11/2022	P 407	25101	06181001008220000	3390	0270	46.090,00	-	-	-	-	-	-	-	46.090,00
25/11/2022	P 407	25101	06181001008220000	4490	0270	1.380,24	-	-	-	-	-	-	-	1.380,24
25/11/2022	P 407	25101	06181004200410000	3390	0270	190.354,71	-	-	-	-	-	-	-	190.354,71
25/11/2022	P 407	25101	06181004200410000	4490	0270	24.611,10	-	-	-	-	-	-	-	24.611,10
25/11/2022	P 407	25101	06183001008080000	3390	0270	11.015,00	-	-	-	-	-	-	-	11.015,00
25/11/2022	P 407	25101	06183001008080000	4490	0270	10.000,00	-	-	-	-	-	-	-	10.000,00
25/11/2022	P 407	25101	06306004200400000	3390	0270	74.000,00	-	-	-	-	-	-	-	74.000,00
	TOTAL DOS REDUÇÕES ORÇAMENTÁRIAS / FONTES					404.388.344,51	-	-	-	-	-	-	-	404.388.344,51

SERGIPE
GOVERNO DO ESTADO

Este documento foi assinado digitalmente por MARCOS FELIPE DE ALMEIDA GOMES

Documento assinado com certificado digital (DIGITAL) Verificação em: http://edocsergipe.se.gov.br/consultacodigo. Utilize o código: 6QUX-J1VY-LMX9-3BVB

GOVERNO DO ESTADO DE SERGIPE
SECRETARIA DA FAZENDA
SUPERINTENDÊNCIA DE FINANÇAS PÚBLICAS

DEMONSTRATIVO DE CRÉDITOS ADICIONAIS POR UG

Contas Anuais 2022
QUADRO 98
R$1,00

261060 - SECRETARIA DE ESTADO DO DESENVOLVIMENTO URBANO E SUSTENTABILIDADE
00001 - GESTÃO TESOURO

						CRÉDITOS SUPLEMENTARES / FONTES								
DATA	ATO	UO	PGR. DE TABALHO		FTE	REDUÇÃO	EXCESSO	ANULAÇÃO	SUPERÁVIT	CRED. REABERTO	OP. DE CRÉDITO	CONV. NÃO PREV	REN. REC. REV	TOTAL
02/02/2022	P 38	26106	18541002405570000	3190	0270	-	-	45.000,00	-	-	-	-	-	45.000,00
02/02/2022	P 38	26106	18541002405570000	3390	0270	-	-	20.000,00	-	-	-	-	-	20.000,00
04/02/2022	P 31	26106	15452001805130000	3390	0120	-	-	2.700.000,00	-	-	-	-	-	2.700.000,00
04/02/2022	P 38	26106	15122004405380000	4490	0101	-	-	300.000,00	-	-	-	-	-	300.000,00
03/03/2022	P 62	26106	15452001805130000	3390	0150	-	-	250.000,00	-	-	-	-	-	250.000,00
03/03/2022	P 62	26106	26782001805310000	3390	0101	-	-	550.000,00	-	-	-	-	-	550.000,00
03/03/2022	P 62	26106	27813001806070000	3340	0101	-	-	290.000,00	-	-	-	-	-	290.000,00
04/03/2022	P 62	26106	26782001805310000	4490	0101	-	-	1.580.000,00	-	-	-	-	-	1.580.000,00
15/03/2022	P 74	26106	15451001808000000	3340	0101	-	-	120.000,00	-	-	-	-	-	120.000,00
04/04/2022	P 125	26106	15451001808000000	3350	0101	-	-	80.000,00	-	-	-	-	-	80.000,00
06/04/2022	P 145	26106	15452001805130000	3390	0101	-	-	2.200.000,00	-	-	-	-	-	2.200.000,00
06/04/2022	P 114	26106	15451001805350000	4440	0101	-	-	300.000,00	-	-	-	-	-	300.000,00
06/04/2022	P 145	26106	27813001805000000	4490	0120	-	-	200.000,00	-	-	-	-	-	200.000,00
06/04/2022	P 145	26106	15451001805010000	3390	0101	-	-	300.000,00	-	-	-	-	-	300.000,00
06/04/2022	P 145	26106	23692001805170000	4490	0101	-	-	4.000.000,00	-	-	-	-	-	4.000.000,00
02/05/2022	P 161	26106	15451001805050000	4490	0101	-	-	1.035.376,06	-	-	-	-	-	1.035.376,06
04/05/2022	P 161	26106	15451001805340000	4490	0101	-	-	2.680.000,00	-	-	-	-	-	2.680.000,00
05/05/2022	P 169	26106	18541002408520000	3390	0270	-	-	100.000,00	-	-	-	-	-	100.000,00
18/05/2022	P 178	26106	15451001808000000	4450	0101	-	-	23.656,00	-	-	-	-	-	23.656,00
01/06/2022	P 190	26106	18541002405570000	3390	0270	-	-	50.000,00	-	-	-	-	-	50.000,00
03/06/2022	P 196	26106	15391001806650000	4490	0150	-	-	600.000,00	-	-	-	-	-	600.000,00
06/06/2022	P 200	26106	27813001806070000	4490	0101	-	-	2.500.000,00	-	-	-	-	-	2.500.000,00
08/06/2022	P 196	26106	27813001805780000	4440	0101	-	-	15.000,00	-	-	-	-	-	15.000,00
08/06/2022	P 196	26106	15451001805350000	4440	0101	-	-	95.000,00	-	-	-	-	-	95.000,00
21/06/2022	P 208	26106	15451001805350000	4440	0101	-	-	200.000,00	-	-	-	-	-	200.000,00
21/06/2022	P 211	26106	15451001808000000	3350	0101	-	-	40.000,00	-	-	-	-	-	40.000,00
27/06/2022	P 213	26106	26782001805310000	3390	0101	-	-	2.500.000,00	-	-	-	-	-	2.500.000,00
03/08/2022	P 269	26106	23692001805170000	4490	0101	-	-	3.500.000,00	-	-	-	-	-	3.500.000,00
03/08/2022	P 269	26106	26782001805310000	3390	0101	-	-	2.000.000,00	-	-	-	-	-	2.000.000,00
03/08/2022	P 269	26106	27813001805000000	4490	0101	-	-	400.000,00	-	-	-	-	-	400.000,00
03/08/2022	P 269	26106	15391001806650000	3390	0101	-	-	600.000,00	-	-	-	-	-	600.000,00
03/08/2022	P 269	26106	15451001805050000	4490	0101	-	-	1.500.000,00	-	-	-	-	-	1.500.000,00
03/08/2022	P 269	26106	06181001007890000	4490	0101	-	-	900.000,00	-	-	-	-	-	900.000,00
03/08/2022	P 269	26106	27813001805780000	4490	0101	-	-	800.000,00	-	-	-	-	-	800.000,00
03/08/2022	P 269	26106	18541002405520000	4490	0120	-	-	240.000,00	-	-	-	-	-	240.000,00
04/08/2022	P 299	26106	15451001805010000	3390	0270	-	-	700.000,00	-	-	-	-	-	700.000,00
04/08/2022	P 299	26106	18541002405570000	3390	0270	-	-	75.000,00	-	-	-	-	-	75.000,00
04/08/2022	P 299	26106	15122004405380000	4490	0270	-	-	80.000,00	-	-	-	-	-	80.000,00
04/08/2022	P 299	26106	18541002408520000	3390	0270	-	-	35.000,00	-	-	-	-	-	35.000,00
04/08/2022	P 299	26106	15122004405380000	3390	0270	-	-	146.000,00	-	-	-	-	-	146.000,00
04/08/2022	P 299	26106	18541002405570000	3190	0270	-	-	9.000,00	-	-	-	-	-	9.000,00
05/08/2022	P 272	26106	28846005405530000	4490	0224	-	-	3.000.000,00	-	-	-	-	-	3.000.000,00
23/09/2022	P 322	26106	15451001805350000	4490	0101	-	-	17.000.000,00	-	-	-	-	-	17.000.000,00
28/09/2022	P 328	26106	26782001805310000	4490	0290	-	-	-	-	-	8.000.000,00	-	-	8.000.000,00
06/10/2022	P 342	26106	26782001805310000	4490	0101	-	-	8.899.163,38	-	-	-	-	-	8.899.163,38
06/10/2022	P 339	26106	15122004405380000	3190	0270	-	-	45.000,00	-	-	-	-	-	45.000,00
06/10/2022	P 342	26106	15451001805010000	3390	0101	-	-	600.000,00	-	-	-	-	-	600.000,00
06/10/2022	P 342	26106	15451001805050000	4490	0101	-	-	2.000.000,00	-	-	-	-	-	2.000.000,00
06/10/2022	P 342	26106	23692001805170000	4490	0101	-	-	3.000.000,00	-	-	-	-	-	3.000.000,00

SERGIPE
GOVERNO DO ESTADO

Este documento foi assinado digitalmente por MARCOS FELIPE DE ALMEIDA GOMES

Documento assinado com certificado digital (DIGITAL) Verificação em: http://edocsergipe.se.gov.br/consultacodigo. Utilize o código: 6QUX-J1VY-LMX9-3BVB

GOVERNO DO ESTADO DE SERGIPE
SECRETARIA DA FAZENDA
SUPERINTENDÊNCIA DE FINANÇAS PÚBLICAS

DEMONSTRATIVO DE CRÉDITOS ADICIONAIS POR UG

Contas Anuais 2022
QUADRO 98
R$1,00

261060 - SECRETARIA DE ESTADO DO DESENVOLVIMENTO URBANO E SUSTENTABILIDADE
00001 - GESTÃO TESOURO

						CRÉDITOS SUPLEMENTARES / FONTES								
DATA	ATO	UO	PGR. DE TABALHO		FTE	REDUÇÃO	EXCESSO	ANULAÇÃO	SUPERÁVIT	CRED. REABERTO	OP. DE CRÉDITO	CONV. NÃO PREV	REN. REC. REV	TOTAL
06/10/2022	P 339	26106	18541002405570000	4490	0270	-	-	15.000,00	-	-	-	-	-	15.000,00
07/10/2022	P 342	26106	15122004405390000	3190	0101	-	-	250.000,00	-	-	-	-	-	250.000,00
04/11/2022	P 379	26106	23692001805170000	4490	0101	-	-	500.000,00	-	-	-	-	-	500.000,00
04/11/2022	P 379	26106	15451001805350000	4490	0101	-	-	9.000.000,00	-	-	-	-	-	9.000.000,00
04/11/2022	P 379	26106	15451001805050000	4490	0101	-	-	3.500.000,00	-	-	-	-	-	3.500.000,00
04/11/2022	P 379	26106	26782001805310000	3390	0101	-	-	2.000.000,00	-	-	-	-	-	2.000.000,00
04/11/2022	P 388	26106	28846005405530000	3390	0290	-	-	54.856,70	-	-	-	-	-	54.856,70
04/11/2022	P 388	26106	28846005405530000	3390	0224	-	-	86.260,07	-	-	-	-	-	86.260,07
04/11/2022	P 379	26106	26782001805630000	4490	0101	-	-	200.000,00	-	-	-	-	-	200.000,00
04/11/2022	P 379	26106	27812000107830000	4490	0120	-	-	1.500.000,00	-	-	-	-	-	1.500.000,00
25/11/2022	P 414	26106	27811000107840000	4490	0101	-	-	350.000,00	-	-	-	-	-	350.000,00
25/11/2022	P 414	26106	23692001805170000	4490	0101	-	-	1.000.000,00	-	-	-	-	-	1.000.000,00
25/11/2022	P 402	26106	15451001805010000	3390	0270	-	-	140.000,00	-	-	-	-	-	140.000,00
25/11/2022	P 414	26106	26782001805630000	4490	0101	-	-	500.000,00	-	-	-	-	-	500.000,00
25/11/2022	P 400	26106	15122004405390000	3191	0101	-	-	120.000,00	-	-	-	-	-	120.000,00
25/11/2022	P 414	26106	15451001805350000	4490	0101	-	-	3.187.680,78	-	-	-	-	-	3.187.680,78
25/11/2022	P 400	26106	15122004405390000	3190	0101	-	-	1.300.000,00	-	-	-	-	-	1.300.000,00
15/12/2022	P 434	26106	15451001805350000	4440	0101	-	-	1.952.152,55	-	-	-	-	-	1.952.152,55
15/12/2022	P 434	26106	23692001805170000	4490	0101	-	-	350.000,00	-	-	-	-	-	350.000,00
15/12/2022	P 434	26106	23692001805170000	4440	0101	-	-	355.356,05	-	-	-	-	-	355.356,05
15/12/2022	P 434	26106	15451001805350000	4490	0101	-	-	4.000.000,00	-	-	-	-	-	4.000.000,00
15/12/2022	P 434	26106	26782001805630000	4440	0101	-	-	345.672,40	-	-	-	-	-	345.672,40
15/12/2022	P 434	26106	27813001806070000	4440	0101	-	-	236.264,50	-	-	-	-	-	236.264,50
15/12/2022	P 434	26106	27811000107850000	4490	0120	-	-	500.000,00	-	-	-	-	-	500.000,00
19/12/2022	P 447	26106	17123002407910000	4590	0290	-	-	1.500.000,00	-	-	-	-	-	1.500.000,00
	TOTAL DOS CRÉDITOS SUPLEMENTARES / FONTES					-	-	101.246.438,49	-	-	8.000.000,00	-	-	109.246.438,49

SERGIPE
GOVERNO DO ESTADO

Este documento foi assinado digitalmente por MARCOS FELIPE DE ALMEIDA GOMES

Documento assinado com certificado digital (DIGITAL) Verificação em: http://edocsergipe.se.gov.br/consultacodigo. Utilize o código: 6QUX-J1VY-LMX9-3BVB

GOVERNO DO ESTADO DE SERGIPE
SECRETARIA DA FAZENDA
SUPERINTENDÊNCIA DE FINANÇAS PÚBLICAS

DEMONSTRATIVO DE CRÉDITOS ADICIONAIS POR UG

Contas Anuais 2022
QUADRO 98
R$1,00

261060 - SECRETARIA DE ESTADO DO DESENVOLVIMENTO URBANO E SUSTENTABILIDADE
00001 - GESTÃO TESOURO

						REDUÇÕES ORÇAMENTÁRIAS / FONTES								
DATA	ATO	UO	PGR. DE TABALHO		FTE	REDUÇÃO	EXCESSO	ANULAÇÃO	SUPERÁVIT	CRED. REABERTO	OP. DE CRÉDITO	CONV. NÃO PREV	REN. REC. REV	TOTAL
01/02/2022	P 38	26106	26782001805310000	4490	0290	500.000,00	-	-	-	-	-	-	-	500.000,00
04/02/2022	P 31	26106	15451001805050000	4490	0120	800.000,00	-	-	-	-	-	-	-	800.000,00
04/02/2022	P 31	26106	15605001805610000	4490	0120	500.000,00	-	-	-	-	-	-	-	500.000,00
04/02/2022	P 31	26106	26782001805260000	3390	0120	100.000,00	-	-	-	-	-	-	-	100.000,00
04/02/2022	P 31	26106	26782001805300000	4490	0120	1.300.000,00	-	-	-	-	-	-	-	1.300.000,00
04/02/2022	P 38	26106	15451001805340000	4490	0120	200.000,00	-	-	-	-	-	-	-	200.000,00
04/02/2022	P 38	26106	26782001805640000	4490	0120	100.000,00	-	-	-	-	-	-	-	100.000,00
03/03/2022	P 62	26106	15451001805050000	4440	0101	550.000,00	-	-	-	-	-	-	-	550.000,00
03/03/2022	P 62	26106	15452001805130000	3390	0120	61.493,34	-	-	-	-	-	-	-	61.493,34
03/03/2022	P 62	26106	18541002405520000	4490	0120	8.182,25	-	-	-	-	-	-	-	8.182,25
03/03/2022	P 62	26106	26782001805630000	4490	0224	540.000,00	-	-	-	-	-	-	-	540.000,00
04/03/2022	P 62	26106	15451001805050000	4440	0101	1.390.000,00	-	-	-	-	-	-	-	1.390.000,00
04/03/2022	P 62	26106	27813001805120000	3390	0101	190.000,00	-	-	-	-	-	-	-	190.000,00
08/03/2022	P 67	26106	15451001808000000	4450	0101	50.000,00	-	-	-	-	-	-	-	50.000,00
08/03/2022	P 67	26106	15451001808000000	4490	0101	90.000,00	-	-	-	-	-	-	-	90.000,00
04/04/2022	P 116	26106	26782001805310000	4490	0290	5.000.000,00	-	-	-	-	-	-	-	5.000.000,00
05/04/2022	P 114	26106	15451001808000000	3340	0101	50.000,00	-	-	-	-	-	-	-	50.000,00
06/04/2022	P 114	26106	15451001808000000	4440	0101	300.000,00	-	-	-	-	-	-	-	300.000,00
06/04/2022	P 116	26106	26782001805310000	4490	0290	1.800.000,00	-	-	-	-	-	-	-	1.800.000,00
06/04/2022	P 145	26106	26782001805310000	4490	0290	7.361.500,00	-	-	-	-	-	-	-	7.361.500,00
13/04/2022	P 139	26106	26782001805310000	4490	0290	400.000,00	-	-	-	-	-	-	-	400.000,00
02/05/2022	P 161	26106	15451001805350000	4490	0290	1.035.376,06	-	-	-	-	-	-	-	1.035.376,06
04/05/2022	P 161	26106	15451001805350000	4490	0290	2.680.000,00	-	-	-	-	-	-	-	2.680.000,00
17/05/2022	P 175	26106	26782001805310000	4490	0290	3.362.914,54	-	-	-	-	-	-	-	3.362.914,54
25/05/2022	P 184	26106	27813001805780000	4440	0101	90.000,00	-	-	-	-	-	-	-	90.000,00
27/05/2022	P 184	26106	15451001808000000	4440	0101	380.000,00	-	-	-	-	-	-	-	380.000,00
30/05/2022	P 190	26106	27813001805780000	4440	0101	20.000,00	-	-	-	-	-	-	-	20.000,00
01/06/2022	P 190	26106	15451001808000000	3340	0101	120.000,00	-	-	-	-	-	-	-	120.000,00
03/06/2022	P 196	26106	15451001805350000	4490	0290	600.000,00	-	-	-	-	-	-	-	600.000,00
06/06/2022	P 200	26106	15451001805350000	4490	0290	2.500.000,00	-	-	-	-	-	-	-	2.500.000,00
09/06/2022	P 202	26106	26782001805310000	4490	0290	15.483.885,66	-	-	-	-	-	-	-	15.483.885,66
20/06/2022	P 206	26106	26782001805310000	4490	0290	3.347.000,00	-	-	-	-	-	-	-	3.347.000,00
21/06/2022	P 208	26106	26782001805310000	4490	0290	200.000,00	-	-	-	-	-	-	-	200.000,00
27/06/2022	P 213	26106	26782001805310000	4490	0290	4.800.000,00	-	-	-	-	-	-	-	4.800.000,00
03/08/2022	P 269	26106	26782001805310000	4490	0290	9.700.000,00	-	-	-	-	-	-	-	9.700.000,00
04/08/2022	P 266	26106	26782001805310000	4490	0290	2.000.000,00	-	-	-	-	-	-	-	2.000.000,00
04/08/2022	P 299	26106	15451001805350000	4490	0290	1.045.000,00	-	-	-	-	-	-	-	1.045.000,00
05/08/2022	P 272	26106	16482001805720000	4490	0224	3.000.000,00	-	-	-	-	-	-	-	3.000.000,00
10/08/2022	P 273	26106	26782001805310000	4490	0290	4.777.423,61	-	-	-	-	-	-	-	4.777.423,61
19/08/2022	P 284	26106	15451001805350000	4490	0224	2.000.000,00	-	-	-	-	-	-	-	2.000.000,00
19/08/2022	P 284	26106	17123002407910000	4590	0224	5.000.000,00	-	-	-	-	-	-	-	5.000.000,00
19/08/2022	P 284	26106	26782001805310000	4490	0290	13.000.000,00	-	-	-	-	-	-	-	13.000.000,00
30/08/2022	P 299	26106	15391001806650000	3390	0101	55.000,00	-	-	-	-	-	-	-	55.000,00
09/09/2022	P 308	26106	26782001805310000	4490	0290	21.000.000,00	-	-	-	-	-	-	-	21.000.000,00
23/09/2022	P 322	26106	06181001007880000	4490	0224	1.700.000,00	-	-	-	-	-	-	-	1.700.000,00
23/09/2022	P 322	26106	12363000707920000	4490	0224	1.500.000,00	-	-	-	-	-	-	-	1.500.000,00
23/09/2022	P 322	26106	15451001805020000	4490	0224	2.328.982,62	-	-	-	-	-	-	-	2.328.982,62
23/09/2022	P 322	26106	15451001805270000	4490	0224	300.000,00	-	-	-	-	-	-	-	300.000,00
23/09/2022	P 322	26106	16482001805720000	4490	0224	3.190.000,00	-	-	-	-	-	-	-	3.190.000,00

SERGIPE
GOVERNO DO ESTADO

Este documento foi assinado digitalmente por MARCOS FELIPE DE ALMEIDA GOMES

Documento assinado com certificado digital (DIGITAL) Verificação em: http://edocsergipe.se.gov.br/consultacodigo. Utilize o código: 6QUX-J1VY-LMX9-3BVB

GOVERNO DO ESTADO DE SERGIPE
SECRETARIA DA FAZENDA
SUPERINTENDÊNCIA DE FINANÇAS PÚBLICAS

DEMONSTRATIVO DE CRÉDITOS ADICIONAIS POR UG

Contas Anuais 2022
QUADRO 98
R$1,00

261060 - SECRETARIA DE ESTADO DO DESENVOLVIMENTO URBANO E SUSTENTABILIDADE
00001 - GESTÃO TESOURO

						REDUÇÕES ORÇAMENTÁRIAS / FONTES								
DATA	ATO	UO	PGR. DE TABALHO		FTE	REDUÇÃO	EXCESSO	ANULAÇÃO	SUPERÁVIT	CRED. REABERTO	OP. DE CRÉDITO	CONV. NÃO PREV	REN. REC. REV	TOTAL
23/09/2022	P 322	26106	17512002405770000	4490	0224	881.017,38	-	-	-	-	-	-	-	881.017,38
23/09/2022	P 322	26106	18541002407520000	3390	0224	50.000,00	-	-	-	-	-	-	-	50.000,00
23/09/2022	P 322	26106	26782001805280000	4490	0224	1.000.000,00	-	-	-	-	-	-	-	1.000.000,00
23/09/2022	P 322	26106	26782001805310000	4490	0224	1.500.000,00	-	-	-	-	-	-	-	1.500.000,00
23/09/2022	P 322	26106	26782001805640000	4490	0224	2.500.000,00	-	-	-	-	-	-	-	2.500.000,00
23/09/2022	P 322	26106	27782001805290000	4490	0224	1.500.000,00	-	-	-	-	-	-	-	1.500.000,00
23/09/2022	P 322	26106	27813001805000000	4490	0224	550.000,00	-	-	-	-	-	-	-	550.000,00
27/09/2022	P 326	26106	06181001007880000	4490	0290	250.000,00	-	-	-	-	-	-	-	250.000,00
27/09/2022	P 326	26106	12363000707920000	4490	0290	1.950.000,00	-	-	-	-	-	-	-	1.950.000,00
27/09/2022	P 326	26106	15451001805010000	4490	0290	2.000.000,00	-	-	-	-	-	-	-	2.000.000,00
27/09/2022	P 326	26106	15451001805140000	4490	0290	20.000,00	-	-	-	-	-	-	-	20.000,00
27/09/2022	P 326	26106	15451001805350000	4490	0290	10.280.000,00	-	-	-	-	-	-	-	10.280.000,00
27/09/2022	P 326	26106	15451001805360000	4490	0290	400.000,00	-	-	-	-	-	-	-	400.000,00
27/09/2022	P 326	26106	15452001805130000	4490	0290	200.000,00	-	-	-	-	-	-	-	200.000,00
27/09/2022	P 326	26106	15605001805610000	4490	0290	4.000.000,00	-	-	-	-	-	-	-	4.000.000,00
27/09/2022	P 326	26106	17512002405760000	4490	0290	500.000,00	-	-	-	-	-	-	-	500.000,00
27/09/2022	P 326	26106	17512002405770000	4490	0290	200.000,00	-	-	-	-	-	-	-	200.000,00
27/09/2022	P 326	26106	26782001805300000	4490	0290	1.000.000,00	-	-	-	-	-	-	-	1.000.000,00
27/09/2022	P 326	26106	27811000107860000	4490	0290	2.000.000,00	-	-	-	-	-	-	-	2.000.000,00
27/09/2022	P 326	26106	27813000108990000	4490	0290	1.500.000,00	-	-	-	-	-	-	-	1.500.000,00
27/09/2022	P 327	26106	26782001805310000	4490	0290	5.000.000,00	-	-	-	-	-	-	-	5.000.000,00
06/10/2022	P 339	26106	18541002405560000	3390	0270	5.000,00	-	-	-	-	-	-	-	5.000,00
06/10/2022	P 339	26106	18541002405560000	4490	0270	10.000,00	-	-	-	-	-	-	-	10.000,00
06/10/2022	P 339	26106	18541002405590000	3390	0270	10.000,00	-	-	-	-	-	-	-	10.000,00
06/10/2022	P 339	26106	18541002405600000	3390	0270	10.000,00	-	-	-	-	-	-	-	10.000,00
06/10/2022	P 339	26106	18541002408520000	4490	0270	4.500,00	-	-	-	-	-	-	-	4.500,00
06/10/2022	P 339	26106	18541002408840000	3390	0270	6.000,00	-	-	-	-	-	-	-	6.000,00
06/10/2022	P 339	26106	18541002408850000	3390	0270	4.500,00	-	-	-	-	-	-	-	4.500,00
06/10/2022	P 339	26106	18541002408860000	3390	0270	10.000,00	-	-	-	-	-	-	-	10.000,00
06/10/2022	P 342	26106	06181001007880000	4490	0290	350.000,00	-	-	-	-	-	-	-	350.000,00
06/10/2022	P 342	26106	06181001007890000	4490	0290	500.000,00	-	-	-	-	-	-	-	500.000,00
06/10/2022	P 342	26106	15451001805020000	4490	0290	200.000,00	-	-	-	-	-	-	-	200.000,00
06/10/2022	P 342	26106	15451001805270000	4490	0290	100.000,00	-	-	-	-	-	-	-	100.000,00
06/10/2022	P 342	26106	15451001805350000	4490	0290	2.359.623,94	-	-	-	-	-	-	-	2.359.623,94
06/10/2022	P 342	26106	15605001805610000	4490	0290	1.000.000,00	-	-	-	-	-	-	-	1.000.000,00
06/10/2022	P 342	26106	16482001805720000	4490	0290	300.000,00	-	-	-	-	-	-	-	300.000,00
06/10/2022	P 342	26106	17123002407910000	4590	0224	4.689.539,44	-	-	-	-	-	-	-	4.689.539,44
06/10/2022	P 342	26106	26782001805260000	4490	0290	100.000,00	-	-	-	-	-	-	-	100.000,00
06/10/2022	P 342	26106	26782001805280000	4490	0290	100.000,00	-	-	-	-	-	-	-	100.000,00
06/10/2022	P 342	26106	26782001805300000	4490	0290	500.000,00	-	-	-	-	-	-	-	500.000,00
06/10/2022	P 342	26106	26782001805630000	4490	0290	1.000.000,00	-	-	-	-	-	-	-	1.000.000,00
06/10/2022	P 342	26106	26782001805640000	4490	0290	500.000,00	-	-	-	-	-	-	-	500.000,00
06/10/2022	P 342	26106	27811000107850000	4490	0290	1.000.000,00	-	-	-	-	-	-	-	1.000.000,00
06/10/2022	P 342	26106	27811000107870000	4490	0290	350.000,00	-	-	-	-	-	-	-	350.000,00
06/10/2022	P 342	26106	27812000107830000	4490	0290	500.000,00	-	-	-	-	-	-	-	500.000,00
06/10/2022	P 342	26106	27813001805000000	4490	0290	250.000,00	-	-	-	-	-	-	-	250.000,00
06/10/2022	P 342	26106	27813001805780000	4490	0290	200.000,00	-	-	-	-	-	-	-	200.000,00
06/10/2022	P 342	26106	27813001806070000	4490	0290	500.000,00	-	-	-	-	-	-	-	500.000,00
07/10/2022	P 342	26106	15451001805350000	4450	0101	130.000,00	-	-	-	-	-	-	-	130.000,00

SERGIPE
GOVERNO DO ESTADO

Este documento foi assinado digitalmente por MARCOS FELIPE DE ALMEIDA GOMES

Documento assinado com certificado digital (DIGITAL) Verificação em: http://edocsergipe.se.gov.br/consultacodigo. Utilize o código: 6QUX-J1VY-LMX9-3BVB

GOVERNO DO ESTADO DE SERGIPE
SECRETARIA DA FAZENDA
SUPERINTENDÊNCIA DE FINANÇAS PÚBLICAS

DEMONSTRATIVO DE CRÉDITOS ADICIONAIS POR UG

Contas Anuais 2022
QUADRO 98
R$1,00

261060 - SECRETARIA DE ESTADO DO DESENVOLVIMENTO URBANO E SUSTENTABILIDADE
00001 - GESTÃO TESOURO

						REDUÇÕES ORÇAMENTÁRIAS / FONTES								
DATA	ATO	UO	PGR. DE TABALHO		FTE	REDUÇÃO	EXCESSO	ANULAÇÃO	SUPERÁVIT	CRED. REABERTO	OP. DE CRÉDITO	CONV. NÃO PREV	REN. REC. REV	TOTAL
07/10/2022	P 342	26106	15451001805350000	4440	0224	120.000,00	-	-	-	-	-	-	-	120.000,00
14/10/2022	P 350	26106	15451001805050000	4490	0224	180.000,00	-	-	-	-	-	-	-	180.000,00
26/10/2022	P 365	26106	15391001806650000	4490	0224	4.500.000,00	-	-	-	-	-	-	-	4.500.000,00
26/10/2022	P 365	26106	15451001805050000	4490	0224	1.000.000,00	-	-	-	-	-	-	-	1.000.000,00
26/10/2022	P 365	26106	15451001805350000	4490	0224	1.000.000,00	-	-	-	-	-	-	-	1.000.000,00
26/10/2022	P 365	26106	17512002405760000	4490	0224	300.721,35	-	-	-	-	-	-	-	300.721,35
26/10/2022	P 365	26106	26782001805630000	4490	0224	947.189,17	-	-	-	-	-	-	-	947.189,17
26/10/2022	P 365	26106	28846005405530000	4490	0224	792.211,25	-	-	-	-	-	-	-	792.211,25
03/11/2022	P 373	26106	26782001805310000	4490	0290	8.000.000,00	-	-	-	-	-	-	-	8.000.000,00
03/11/2022	P 375	26106	26782001805310000	4490	0290	8.000.000,00	-	-	-	-	-	-	-	8.000.000,00
04/11/2022	P 379	26106	06181001007890000	4490	0101	250.000,00	-	-	-	-	-	-	-	250.000,00
04/11/2022	P 379	26106	15391001806650000	3390	0120	10.000,00	-	-	-	-	-	-	-	10.000,00
04/11/2022	P 379	26106	15451001805020000	4490	0120	100.000,00	-	-	-	-	-	-	-	100.000,00
04/11/2022	P 379	26106	15451001805140000	4490	0120	20.000,00	-	-	-	-	-	-	-	20.000,00
04/11/2022	P 379	26106	15451001805270000	4490	0120	120.380,00	-	-	-	-	-	-	-	120.380,00
04/11/2022	P 379	26106	15451001805340000	4490	0120	250.000,00	-	-	-	-	-	-	-	250.000,00
04/11/2022	P 379	26106	15451001805350000	3390	0101	100.000,00	-	-	-	-	-	-	-	100.000,00
04/11/2022	P 379	26106	15451001805360000	4490	0120	150.000,00	-	-	-	-	-	-	-	150.000,00
04/11/2022	P 379	26106	15451001808000000	3390	0120	10.000,00	-	-	-	-	-	-	-	10.000,00
04/11/2022	P 379	26106	15451001808000000	4490	0120	6.000,00	-	-	-	-	-	-	-	6.000,00
04/11/2022	P 379	26106	15452001804850000	4490	0101	50.000,00	-	-	-	-	-	-	-	50.000,00
04/11/2022	P 379	26106	15452001804850000	4490	0120	100.000,00	-	-	-	-	-	-	-	100.000,00
04/11/2022	P 379	26106	15452001805130000	3390	0101	400.000,00	-	-	-	-	-	-	-	400.000,00
04/11/2022	P 379	26106	15452001805130000	3390	0120	1.000.000,00	-	-	-	-	-	-	-	1.000.000,00
04/11/2022	P 379	26106	16482001805720000	4490	0120	350.000,00	-	-	-	-	-	-	-	350.000,00
04/11/2022	P 379	26106	18126004405470000	3390	0101	20.000,00	-	-	-	-	-	-	-	20.000,00
04/11/2022	P 379	26106	18126004405470000	4490	0101	10.000,00	-	-	-	-	-	-	-	10.000,00
04/11/2022	P 379	26106	18541002405590000	3390	0120	5.000,00	-	-	-	-	-	-	-	5.000,00
04/11/2022	P 379	26106	18541002407530000	3390	0120	10.000,00	-	-	-	-	-	-	-	10.000,00
04/11/2022	P 379	26106	18541002408850000	3390	0120	45.000,00	-	-	-	-	-	-	-	45.000,00
04/11/2022	P 379	26106	26782001805260000	3390	0101	50.000,00	-	-	-	-	-	-	-	50.000,00
04/11/2022	P 379	26106	26782001805260000	3390	0120	200.000,00	-	-	-	-	-	-	-	200.000,00
04/11/2022	P 379	26106	26782001805300000	4490	0120	200.000,00	-	-	-	-	-	-	-	200.000,00
04/11/2022	P 379	26106	26782001805310000	4490	0101	3.899.163,38	-	-	-	-	-	-	-	3.899.163,38
04/11/2022	P 379	26106	26782001805310000	4490	0120	2.206.500,00	-	-	-	-	-	-	-	2.206.500,00
04/11/2022	P 379	26106	26782001805310000	4490	0290	5.577.956,62	-	-	-	-	-	-	-	5.577.956,62
04/11/2022	P 379	26106	26782001805640000	4490	0120	200.000,00	-	-	-	-	-	-	-	200.000,00
04/11/2022	P 379	26106	27782001805290000	3390	0101	100.000,00	-	-	-	-	-	-	-	100.000,00
04/11/2022	P 379	26106	27782001805290000	4490	0120	150.000,00	-	-	-	-	-	-	-	150.000,00
04/11/2022	P 379	26106	27813001805000000	3390	0101	50.000,00	-	-	-	-	-	-	-	50.000,00
04/11/2022	P 379	26106	27813001805000000	4490	0101	200.000,00	-	-	-	-	-	-	-	200.000,00
04/11/2022	P 379	26106	27813001805120000	3390	0101	10.000,00	-	-	-	-	-	-	-	10.000,00
04/11/2022	P 379	26106	27813001805120000	3390	0120	250.000,00	-	-	-	-	-	-	-	250.000,00
04/11/2022	P 379	26106	27813001805780000	4490	0101	600.000,00	-	-	-	-	-	-	-	600.000,00
04/11/2022	P 388	26106	26782001805310000	4490	0290	141.116,77	-	-	-	-	-	-	-	141.116,77
09/11/2022	P 381	26106	26782001805310000	4490	0290	4.800.000,00	-	-	-	-	-	-	-	4.800.000,00
21/11/2022	P 390	26106	26782001805310000	4490	0290	10.762.000,00	-	-	-	-	-	-	-	10.762.000,00
22/11/2022	P 390	26106	15451001805350000	4440	0101	95.000,00	-	-	-	-	-	-	-	95.000,00
22/11/2022	P 390	26106	27813001805780000	4440	0101	15.000,00	-	-	-	-	-	-	-	15.000,00

SERGIPE
GOVERNO DO ESTADO

Este documento foi assinado digitalmente por MARCOS FELIPE DE ALMEIDA GOMES

Documento assinado com certificado digital (DIGITAL) Verificação em: http://edocsergipe.se.gov.br/consultacodigo. Utilize o código: 6QUX-J1VY-LMX9-3BVB

GOVERNO DO ESTADO DE SERGIPE
SECRETARIA DA FAZENDA
SUPERINTENDÊNCIA DE FINANÇAS PÚBLICAS

DEMONSTRATIVO DE CRÉDITOS ADICIONAIS POR UG

Contas Anuais 2022
QUADRO 98
R$1,00

261060 - SECRETARIA DE ESTADO DO DESENVOLVIMENTO URBANO E SUSTENTABILIDADE
00001 - GESTÃO TESOURO

						REDUÇÕES ORÇAMENTÁRIAS / FONTES								
DATA	ATO	UO	PGR. DE TABALHO		FTE	REDUÇÃO	EXCESSO	ANULAÇÃO	SUPERÁVIT	CRED. REABERTO	OP. DE CRÉDITO	CONV. NÃO PREV	REN. REC. REV	TOTAL
23/11/2022	P 398	26106	26782001805310000	4490	0290	85.000,00	-	-	-	-	-	-	-	85.000,00
25/11/2022	P 400	26106	26782001805310000	4490	0290	1.420.000,00	-	-	-	-	-	-	-	1.420.000,00
25/11/2022	P 402	26106	15122004405380000	3390	0270	40.000,00	-	-	-	-	-	-	-	40.000,00
25/11/2022	P 402	26106	15451001805050000	4490	0290	70.000,00	-	-	-	-	-	-	-	70.000,00
25/11/2022	P 414	26106	26782001805310000	4490	0290	5.037.680,78	-	-	-	-	-	-	-	5.037.680,78
02/12/2022	P 415	26106	26782001805310000	4490	0290	3.000.000,00	-	-	-	-	-	-	-	3.000.000,00
02/12/2022	P 415	26106	28846005405530000	4490	0224	1.000.000,00	-	-	-	-	-	-	-	1.000.000,00
15/12/2022	P 434	26106	15451001805050000	4490	0224	220.000,00	-	-	-	-	-	-	-	220.000,00
15/12/2022	P 434	26106	15451001805050000	4490	0290	230.000,00	-	-	-	-	-	-	-	230.000,00
15/12/2022	P 434	26106	15452001805130000	3390	0120	150.000,00	-	-	-	-	-	-	-	150.000,00
15/12/2022	P 434	26106	23692001805170000	3390	0101	200.000,00	-	-	-	-	-	-	-	200.000,00
15/12/2022	P 434	26106	23692001805170000	3390	0120	250.000,00	-	-	-	-	-	-	-	250.000,00
15/12/2022	P 434	26106	26782001805310000	4490	0290	3.500.000,00	-	-	-	-	-	-	-	3.500.000,00
15/12/2022	P 434	26106	26782001805630000	4490	0120	100.000,00	-	-	-	-	-	-	-	100.000,00
15/12/2022	P 434	26106	27811000107840000	4490	0290	200.000,00	-	-	-	-	-	-	-	200.000,00
	TOTAL DOS REDUÇÕES ORÇAMENTÁRIAS / FONTES					251.332.858,16	-	-	-	-	-	-	-	251.332.858,16

SERGIPE
GOVERNO DO ESTADO

Este documento foi assinado digitalmente por MARCOS FELIPE DE ALMEIDA GOMES

Documento assinado com certificado digital (DIGITAL) Verificação em: http://edocsergipe.se.gov.br/consultacodigo. Utilize o código: 6QUX-J1VY-LMX9-3BVB

GOVERNO DO ESTADO DE SERGIPE
SECRETARIA DA FAZENDA
SUPERINTENDÊNCIA DE FINANÇAS PÚBLICAS

DEMONSTRATIVO DE CRÉDITOS ADICIONAIS POR UG

Contas Anuais 2022
QUADRO 98
R$1,00

262030 - DEPARTAMENTO DE INFRA-ESTRUTURA ROD. DE SERGIPE
26203 - DEPARTAMENTO DE INFRA-ESTRUTURA ROD. DE SERGIPE

						CRÉDITOS SUPLEMENTARES / FONTES								
DATA	ATO	UO	PGR. DE TABALHO		FTE	REDUÇÃO	EXCESSO	ANULAÇÃO	SUPERÁVIT	CRED. REABERTO	OP. DE CRÉDITO	CONV. NÃO PREV	REN. REC. REV	TOTAL
25/01/2022	P 23	26203	26782001802960000	4490	0120	-	-	1.800.000,00	-	-	-	-	-	1.800.000,00
07/03/2022	P 70	26203	26782001802970000	3390	0101	-	-	2.768.512,41	-	-	-	-	-	2.768.512,41
07/04/2022	P 145	26203	26543001802840000	3390	0101	-	-	305.000,00	-	-	-	-	-	305.000,00
07/04/2022	P 145	26203	26782001802970000	3390	0101	-	-	2.500.000,00	-	-	-	-	-	2.500.000,00
11/04/2022	P 145	26203	26782001804020000	4490	0120	-	-	536.000,00	-	-	-	-	-	536.000,00
22/04/2022	P 151	26203	26782001803060000	4490	0120	-	-	1.879.000,00	-	-	-	-	-	1.879.000,00
22/04/2022	P 151	26203	26451001804010000	4490	0120	-	-	1.041.000,00	-	-	-	-	-	1.041.000,00
26/04/2022	P 151	26203	26782001803040000	4490	0101	-	-	300.000,00	-	-	-	-	-	300.000,00
26/04/2022	P 151	26203	26782001803030000	4490	0101	-	-	2.705.000,00	-	-	-	-	-	2.705.000,00
01/06/2022	P 190	26203	26782001802970000	3390	0101	-	-	635.507,20	-	-	-	-	-	635.507,20
01/06/2022	P 190	26203	26782001802830000	4490	0101	-	-	3.000.000,00	-	-	-	-	-	3.000.000,00
01/06/2022	P 190	26203	26451001804010000	4490	0101	-	-	10.000.000,00	-	-	-	-	-	10.000.000,00
01/06/2022	P 190	26203	26122004404030000	4490	0101	-	-	71.866,56	-	-	-	-	-	71.866,56
09/06/2022	P 202	26203	26782001803050000	4490	0101	-	-	15.483.885,66	-	-	-	-	-	15.483.885,66
23/06/2022	P 212	26203	26782001802970000	3390	0101	-	-	2.640.583,18	-	-	-	-	-	2.640.583,18
04/07/2022	P 220	26203	26782001802830000	4490	0101	-	-	500.000,00	-	-	-	-	-	500.000,00
22/07/2022	P 243	26203	26782001804020000	4490	0270	-	-	310.000,00	-	-	-	-	-	310.000,00
22/07/2022	P 243	26203	26122001803980000	3390	0270	-	-	100.000,00	-	-	-	-	-	100.000,00
22/07/2022	P 243	26203	26782001802930000	3390	0112	-	-	1.625.000,00	-	-	-	-	-	1.625.000,00
01/08/2022	P 257	26203	26782001803030000	4490	0101	-	-	3.000.000,00	-	-	-	-	-	3.000.000,00
01/08/2022	P 257	26203	26782001803970000	3390	0101	-	-	1.000.000,00	-	-	-	-	-	1.000.000,00
04/08/2022	P 266	26203	26782001803010000	4490	0101	-	-	1.450.000,00	-	-	-	-	-	1.450.000,00
04/08/2022	P 266	26203	26782001802930000	3390	0101	-	-	550.000,00	-	-	-	-	-	550.000,00
10/08/2022	P 273	26203	26782001803030000	4490	0101	-	-	2.681.809,05	-	-	-	-	-	2.681.809,05
10/08/2022	P 273	26203	26782001802930000	3390	0101	-	-	1.050.000,00	-	-	-	-	-	1.050.000,00
10/08/2022	P 273	26203	26451001804010000	4490	0101	-	-	1.045.614,56	-	-	-	-	-	1.045.614,56
01/09/2022	P 299	26203	26782001803010000	4490	0101	-	-	700.000,00	-	-	-	-	-	700.000,00
09/09/2022	P 308	26203	26782001802830000	4490	0101	-	-	14.194.133,91	-	-	-	-	-	14.194.133,91
09/09/2022	P 308	26203	26451001804010000	4490	0101	-	-	6.805.866,09	-	-	-	-	-	6.805.866,09
22/09/2022	P 322	26203	26451001804010000	4490	0101	-	-	432.615,77	-	-	-	-	-	432.615,77
27/09/2022	P 326	26203	26782001802830000	4490	0101	-	-	12.148.382,25	-	-	-	-	-	12.148.382,25
27/09/2022	P 326	26203	26451001804010000	4490	0101	-	-	12.151.617,75	-	-	-	-	-	12.151.617,75
27/09/2022	P 326	26203	26451001804010000	4490	0120	-	-	1.700.000,00	-	-	-	-	-	1.700.000,00
28/09/2022	P 328	26203	26782001802830000	4490	0290	-	-	-	-	-	172.000.000,00	-	-	172.000.000,00
04/10/2022	P 334	26203	26451001804010000	4490	0101	-	-	3.200.000,00	-	-	-	-	-	3.200.000,00
05/10/2022	P 339	26203	26122004404040000	3190	0101	-	-	247.000,00	-	-	-	-	-	247.000,00
05/10/2022	P 339	26203	26122004404030000	3390	0101	-	-	500.000,00	-	-	-	-	-	500.000,00
05/10/2022	P 339	26203	26782001803970000	3390	0101	-	-	500.000,00	-	-	-	-	-	500.000,00
05/10/2022	P 339	26203	26122004404040000	3191	0101	-	-	510.000,00	-	-	-	-	-	510.000,00
05/10/2022	P 339	26203	26122004404040000	3390	0101	-	-	43.000,00	-	-	-	-	-	43.000,00
05/10/2022	P 339	26203	26122001803980000	3390	0120	-	-	300.000,00	-	-	-	-	-	300.000,00
18/10/2022	P 360	26203	26782001802950000	3390	0270	-	-	32.115,00	-	-	-	-	-	32.115,00
20/10/2022	P 361	26203	26451001804010000	4490	0120	-	-	500.000,00	-	-	-	-	-	500.000,00
21/10/2022	P 361	26203	26782001802830000	4490	0290	-	-	2.108.313,85	-	-	-	-	-	2.108.313,85
21/10/2022	P 361	26203	26782001802830000	4490	0101	-	-	116.000,00	-	-	-	-	-	116.000,00
26/10/2022	P 365	26203	26782001802830000	4490	0101	-	-	6.403.705,48	-	-	-	-	-	6.403.705,48
26/10/2022	P 365	26203	26782001803030000	4490	0101	-	-	808.205,05	-	-	-	-	-	808.205,05
26/10/2022	P 366	26203	26782001803030000	4490	0290	-	-	20.816.868,48	-	-	-	-	-	20.816.868,48
26/10/2022	P 365	26203	26543001802840000	3390	0101	-	-	131.749,35	-	-	-	-	-	131.749,35

SERGIPE
GOVERNO DO ESTADO

Este documento foi assinado digitalmente por MARCOS FELIPE DE ALMEIDA GOMES

Documento assinado com certificado digital (DIGITAL) Verificação em: http://edocsergipe.se.gov.br/consultacodigo. Utilize o código: 6QUX-J1VY-LMX9-3BVB

GOVERNO DO ESTADO DE SERGIPE
SECRETARIA DA FAZENDA
SUPERINTENDÊNCIA DE FINANÇAS PÚBLICAS

DEMONSTRATIVO DE CRÉDITOS ADICIONAIS POR UG

Contas Anuais 2022
QUADRO 98
R$1,00

262030 - DEPARTAMENTO DE INFRA-ESTRUTURA ROD. DE SERGIPE
26203 - DEPARTAMENTO DE INFRA-ESTRUTURA ROD. DE SERGIPE

						CRÉDITOS SUPLEMENTARES / FONTES								
DATA	ATO	UO	PGR. DE TABALHO		FTE	REDUÇÃO	EXCESSO	ANULAÇÃO	SUPERÁVIT	CRED. REABERTO	OP. DE CRÉDITO	CONV. NÃO PREV	REN. REC. REV	TOTAL
26/10/2022	P 365	26203	26782001803010000	4490	0101	-	-	3.370.121,63	-	-	-	-	-	3.370.121,63
26/10/2022	P 365	26203	26782001802930000	3390	0101	-	-	1.326.340,26	-	-	-	-	-	1.326.340,26
31/10/2022	P 371	26203	26451001804010000	4490	0101	-	-	10.400.000,00	-	-	-	-	-	10.400.000,00
01/11/2022	P 372	26203	26782001802930000	3390	0101	-	-	4.348.525,34	-	-	-	-	-	4.348.525,34
01/11/2022	P 372	26203	26782001803970000	3390	0101	-	-	1.038.447,03	-	-	-	-	-	1.038.447,03
01/11/2022	P 372	26203	26782001802830000	4490	0101	-	-	9.113.027,63	-	-	-	-	-	9.113.027,63
03/11/2022	P 373	26203	26782001802830000	4490	0101	-	-	8.000.000,00	-	-	-	-	-	8.000.000,00
03/11/2022	P 376	26203	26782001802930000	3390	0112	-	-	644.000,00	-	-	-	-	-	644.000,00
22/11/2022	P 390	26203	26782001802830000	4490	0101	-	-	12.500.000,00	-	-	-	-	-	12.500.000,00
24/11/2022	P 398	26203	26782001802960000	4490	0120	-	-	540.000,00	-	-	-	-	-	540.000,00
24/11/2022	P 402	26203	26122004404030000	3390	0101	-	-	500.000,00	-	-	-	-	-	500.000,00
24/11/2022	P 402	26203	26782001803970000	3390	0101	-	-	1.100.000,00	-	-	-	-	-	1.100.000,00
24/11/2022	P 402	26203	26122001803980000	3390	0120	-	-	400.000,00	-	-	-	-	-	400.000,00
25/11/2022	P 402	26203	26782001803050000	4490	0101	-	-	300.000,00	-	-	-	-	-	300.000,00
25/11/2022	P 402	26203	26451001804010000	4490	0120	-	-	510.000,00	-	-	-	-	-	510.000,00
25/11/2022	P 402	26203	26543001802840000	3390	0101	-	-	81.000,00	-	-	-	-	-	81.000,00
25/11/2022	P 402	26203	26782001803060000	4490	0120	-	-	50.000,00	-	-	-	-	-	50.000,00
25/11/2022	P 402	26203	26782001803040000	4490	0101	-	-	412.000,00	-	-	-	-	-	412.000,00
25/11/2022	P 402	26203	26782001803010000	4490	0101	-	-	3.630.000,00	-	-	-	-	-	3.630.000,00
25/11/2022	P 402	26203	26782001803030000	4490	0101	-	-	2.409.083,11	-	-	-	-	-	2.409.083,11
25/11/2022	P 402	26203	26782001802970000	3390	0101	-	-	120.000,00	-	-	-	-	-	120.000,00
25/11/2022	P 402	26203	26782001802830000	4490	0101	-	-	1.433.885,43	-	-	-	-	-	1.433.885,43
25/11/2022	P 402	26203	26451001804010000	4490	0101	-	-	12.207.895,60	-	-	-	-	-	12.207.895,60
25/11/2022	P 402	26203	26782001802930000	3390	0101	-	-	6.117.135,86	-	-	-	-	-	6.117.135,86
25/11/2022	P 402	26203	26782001803030000	4490	0120	-	-	229.000,00	-	-	-	-	-	229.000,00
02/12/2022	P 415	26203	26122001803980000	3390	0120	-	-	1.000.000,00	-	-	-	-	-	1.000.000,00
02/12/2022	P 415	26203	26451001804010000	4490	0101	-	-	3.662.368,68	-	-	-	-	-	3.662.368,68
02/12/2022	P 415	26203	26782001803040000	4490	0101	-	-	123.600,00	-	-	-	-	-	123.600,00
02/12/2022	P 415	26203	26782001803010000	4490	0101	-	-	739.000,00	-	-	-	-	-	739.000,00
02/12/2022	P 415	26203	26782001803060000	4490	0120	-	-	15.000,00	-	-	-	-	-	15.000,00
02/12/2022	P 415	26203	26451001804010000	4490	0120	-	-	153.000,00	-	-	-	-	-	153.000,00
02/12/2022	P 415	26203	26122004404030000	3390	0101	-	-	1.000.000,00	-	-	-	-	-	1.000.000,00
02/12/2022	P 415	26203	26122004404040000	3191	0101	-	-	280.000,00	-	-	-	-	-	280.000,00
02/12/2022	P 415	26203	26782001802930000	3390	0101	-	-	1.835.140,76	-	-	-	-	-	1.835.140,76
02/12/2022	P 415	26203	26782001803970000	3390	0101	-	-	2.300.000,00	-	-	-	-	-	2.300.000,00
02/12/2022	P 415	26203	26782001803030000	4490	0120	-	-	68.700,00	-	-	-	-	-	68.700,00
02/12/2022	P 415	26203	26782001802830000	4490	0101	-	-	3.620.165,63	-	-	-	-	-	3.620.165,63
02/12/2022	P 415	26203	26122004404040000	3190	0101	-	-	20.000,00	-	-	-	-	-	20.000,00
02/12/2022	P 415	26203	26543001802840000	3390	0101	-	-	24.300,00	-	-	-	-	-	24.300,00
02/12/2022	P 415	26203	26782001803030000	4490	0101	-	-	722.724,93	-	-	-	-	-	722.724,93
02/12/2022	P 415	26203	26782001802970000	3390	0101	-	-	36.000,00	-	-	-	-	-	36.000,00
15/12/2022	P 432	26203	26122004404030000	3360	0270	-	5.666.375,17	-	-	-	-	-	-	5.666.375,17
15/12/2022	P 432	26203	26122004404030000	3350	0270	-	12.391.694,61	-	-	-	-	-	-	12.391.694,61
19/12/2022	P 444	26203	26543001802840000	3390	0101	-	-	108.000,00	-	-	-	-	-	108.000,00
19/12/2022	P 437	26203	26782001802830000	4490	0101	-	-	3.000.000,00	-	-	-	-	-	3.000.000,00
19/12/2022	P 444	26203	26782001803010000	4490	0101	-	-	305.000,00	-	-	-	-	-	305.000,00
19/12/2022	P 444	26203	26782001802830000	4490	0290	-	-	21.300.000,00	-	-	-	-	-	21.300.000,00
19/12/2022	P 444	26203	26782001802830000	4490	0101	-	-	15.145.000,00	-	-	-	-	-	15.145.000,00
26/12/2022	P 454	26203	26782001803010000	4490	0101	-	-	10.000,00	-	-	-	-	-	10.000,00

SERGIPE
GOVERNO DO ESTADO

Este documento foi assinado digitalmente por MARCOS FELIPE DE ALMEIDA GOMES

Documento assinado com certificado digital (DIGITAL) Verificação em: http://edocsergipe.se.gov.br/consultacodigo. Utilize o código: 6QUX-J1VY-LMX9-3BVB

GOVERNO DO ESTADO DE SERGIPE
SECRETARIA DA FAZENDA
SUPERINTENDÊNCIA DE FINANÇAS PÚBLICAS

DEMONSTRATIVO DE CRÉDITOS ADICIONAIS POR UG

Contas Anuais 2022
QUADRO 98
R$1,00

DATA	ATO	UO	PGR. DE TABALHO	FTE	REDUÇÃO	EXCESSO	ANULAÇÃO	SUPERÁVIT	CRED. REABERTO	OP. DE CRÉDITO	CONV. NÃO PREV	REN. REC. REV	TOTAL
	TOTAL DOS CRÉDITOS SUPLEMENTARES / FONTES				-	18.058.069,78	279.576.813,49	-	-	172.000.000,00	-	-	469.634.883,27

GOVERNO DO ESTADO DE SERGIPE
SECRETARIA DA FAZENDA
SUPERINTENDÊNCIA DE FINANÇAS PÚBLICAS

DEMONSTRATIVO DE CRÉDITOS ADICIONAIS POR UG

Contas Anuais 2022
QUADRO 98
R$1,00

262030 - DEPARTAMENTO DE INFRA-ESTRUTURA ROD. DE SERGIPE
26203 - DEPARTAMENTO DE INFRA-ESTRUTURA ROD. DE SERGIPE

REDUÇÕES ORÇAMENTÁRIAS / FONTES

DATA	ATO	UO	PGR. DE TABALHO		FTE	REDUÇÃO	EXCESSO	ANULAÇÃO	SUPERÁVIT	CRED. REABERTO	OP. DE CRÉDITO	CONV. NÃO PREV	REN. REC. REV	TOTAL
25/01/2022	P 23	26203	26782001802830000	4490	0120	1.800.000,00	-	-	-	-	-	-	-	1.800.000,00
07/03/2022	P 70	26203	26782001802830000	4490	0290	2.768.512,41	-	-	-	-	-	-	-	2.768.512,41
07/04/2022	P 145	26203	26782001803070000	4490	0290	2.805.000,00	-	-	-	-	-	-	-	2.805.000,00
11/04/2022	P 145	26203	26782001802830000	4490	0120	536.000,00	-	-	-	-	-	-	-	536.000,00
22/04/2022	P 151	26203	26782001802830000	4490	0120	2.920.000,00	-	-	-	-	-	-	-	2.920.000,00
26/04/2022	P 151	26203	26782001803070000	4490	0290	3.005.000,00	-	-	-	-	-	-	-	3.005.000,00
01/06/2022	P 190	26203	26782001803030000	4490	0101	71.866,56	-	-	-	-	-	-	-	71.866,56
01/06/2022	P 190	26203	26782001803070000	4490	0290	635.507,20	-	-	-	-	-	-	-	635.507,20
23/06/2022	P 212	26203	26782001803040000	4490	0290	2.640.583,18	-	-	-	-	-	-	-	2.640.583,18
04/07/2022	P 220	26203	26782001802930000	3390	0101	500.000,00	-	-	-	-	-	-	-	500.000,00
22/07/2022	P 243	26203	26122004404030000	3390	0270	100.000,00	-	-	-	-	-	-	-	100.000,00
22/07/2022	P 243	26203	26122004404030000	4490	0270	310.000,00	-	-	-	-	-	-	-	310.000,00
22/07/2022	P 243	26203	26782001803030000	4490	0112	1.625.000,00	-	-	-	-	-	-	-	1.625.000,00
01/08/2022	P 257	26203	26451001804010000	4490	0290	800.000,00	-	-	-	-	-	-	-	800.000,00
01/08/2022	P 257	26203	26782001802830000	4490	0290	3.000.000,00	-	-	-	-	-	-	-	3.000.000,00
01/08/2022	P 257	26203	26782001803990000	4490	0290	200.000,00	-	-	-	-	-	-	-	200.000,00
01/09/2022	P 299	26203	26782001802830000	4490	0290	700.000,00	-	-	-	-	-	-	-	700.000,00
22/09/2022	P 322	26203	26782001803070000	4490	0290	432.615,77	-	-	-	-	-	-	-	432.615,77
27/09/2022	P 326	26203	26782001802830000	4490	0120	1.700.000,00	-	-	-	-	-	-	-	1.700.000,00
05/10/2022	P 342	26203	26782001802830000	4490	0290	13.800.000,00	-	-	-	-	-	-	-	13.800.000,00
06/10/2022	P 339	26203	26782001802830000	4490	0290	55.000.000,00	-	-	-	-	-	-	-	55.000.000,00
11/10/2022	P 346	26203	26782001802830000	4490	0290	455.000,00	-	-	-	-	-	-	-	455.000,00
17/10/2022	P 354	26203	26782001802830000	4490	0290	10.400.000,00	-	-	-	-	-	-	-	10.400.000,00
18/10/2022	P 360	26203	26122004404030000	3390	0270	32.115,00	-	-	-	-	-	-	-	32.115,00
20/10/2022	P 360	26203	26782001802830000	4490	0290	993.306,09	-	-	-	-	-	-	-	993.306,09
20/10/2022	P 361	26203	26782001803030000	4490	0120	500.000,00	-	-	-	-	-	-	-	500.000,00
21/10/2022	P 361	26203	15541001803880000	4490	0290	290.000,00	-	-	-	-	-	-	-	290.000,00
21/10/2022	P 361	26203	26451001804010000	4490	0290	190.000,00	-	-	-	-	-	-	-	190.000,00
21/10/2022	P 361	26203	26782001803010000	4490	0290	40.000,00	-	-	-	-	-	-	-	40.000,00
21/10/2022	P 361	26203	26782001803040000	4490	0290	349.416,82	-	-	-	-	-	-	-	349.416,82
21/10/2022	P 361	26203	26782001803050000	4490	0290	490.000,00	-	-	-	-	-	-	-	490.000,00
21/10/2022	P 361	26203	26782001803060000	4490	0290	190.000,00	-	-	-	-	-	-	-	190.000,00
21/10/2022	P 361	26203	26782001803070000	4490	0290	468.897,03	-	-	-	-	-	-	-	468.897,03
21/10/2022	P 361	26203	26782001803990000	4490	0290	90.000,00	-	-	-	-	-	-	-	90.000,00
21/10/2022	P 361	26203	28841005404050000	4490	0101	116.000,00	-	-	-	-	-	-	-	116.000,00
26/10/2022	P 366	26203	26782001802830000	4490	0290	20.816.868,48	-	-	-	-	-	-	-	20.816.868,48
31/10/2022	P 371	26203	26782001802830000	4490	0290	10.400.000,00	-	-	-	-	-	-	-	10.400.000,00
01/11/2022	P 372	26203	26782001802830000	4490	0290	5.500.000,00	-	-	-	-	-	-	-	5.500.000,00
01/11/2022	P 372	26203	26782001803030000	4490	0290	14.500.000,00	-	-	-	-	-	-	-	14.500.000,00
03/11/2022	P 376	26203	26782001802830000	4490	0290	644.000,00	-	-	-	-	-	-	-	644.000,00
24/11/2022	P 402	26203	26782001802830000	4490	0101	2.000.000,00	-	-	-	-	-	-	-	2.000.000,00
02/12/2022	P 415	26203	26782001803050000	4490	0101	11.000.000,00	-	-	-	-	-	-	-	11.000.000,00
19/12/2022	P 444	26203	26451001804010000	4490	0101	11.400.000,00	-	-	-	-	-	-	-	11.400.000,00
19/12/2022	P 444	26203	26782001803030000	4490	0101	3.258.000,00	-	-	-	-	-	-	-	3.258.000,00
19/12/2022	P 444	26203	26782001803970000	3390	0101	900.000,00	-	-	-	-	-	-	-	900.000,00
26/12/2022	P 454	26203	28841005404050000	4490	0101	10.000,00	-	-	-	-	-	-	-	10.000,00
	TOTAL DOS REDUÇÕES ORÇAMENTÁRIAS / FONTES					190.383.688,54	-	-	-	-	-	-	-	190.383.688,54

SERGIPE
GOVERNO DO ESTADO

Este documento foi assinado digitalmente por MARCOS FELIPE DE ALMEIDA GOMES

Documento assinado com certificado digital (DIGITAL) Verificação em: http://edocsergipe.se.gov.br/consultacodigo. Utilize o código: 6QUX-J1VY-LMX9-3BVB

GOVERNO DO ESTADO DE SERGIPE
SECRETARIA DA FAZENDA
SUPERINTENDÊNCIA DE FINANÇAS PÚBLICAS

DEMONSTRATIVO DE CRÉDITOS ADICIONAIS POR UG

Contas Anuais 2022
QUADRO 98
R$1,00

263010 - COMPANHIA ESTADUAL DE HABITACAO E OBRAS PUBLICAS
26301 - COMPANHIA ESTADUAL DE HABITACAO E OBRAS PUBLICAS

CRÉDITOS SUPLEMENTARES / FONTES

DATA	ATO	UO	PGR. DE TABALHO		FTE	REDUÇÃO	EXCESSO	ANULAÇÃO	SUPERÁVIT	CRED. REABERTO	OP. DE CRÉDITO	CONV. NÃO PREV	REN. REC. REV	TOTAL
04/04/2022	P 125	26301	16122004401330000	3350	0101	-	-	136.000,00	-	-	-	-	-	136.000,00
03/05/2022	P 165	26301	16846005401390000	3390	0101	-	-	737.246,25	-	-	-	-	-	737.246,25
07/06/2022	P 200	26301	16846005401380000	3390	0101	-	-	3.938.827,47	-	-	-	-	-	3.938.827,47
04/10/2022	P 364	26301	16122004401290000	3390	0101	-	-	223.000,00	-	-	-	-	-	223.000,00
24/11/2022	P 414	26301	16122004401300000	3390	0101	-	-	36.000,00	-	-	-	-	-	36.000,00
	TOTAL DOS CRÉDITOS SUPLEMENTARES / FONTES					-	-	5.071.073,72	-	-	-	-	-	5.071.073,72

GOVERNO DO ESTADO DE SERGIPE
SECRETARIA DA FAZENDA
SUPERINTENDÊNCIA DE FINANÇAS PÚBLICAS

DEMONSTRATIVO DE CRÉDITOS ADICIONAIS POR UG

Contas Anuais 2022
QUADRO 98
R$1,00

263010 - COMPANHIA ESTADUAL DE HABITACAO E OBRAS PUBLICAS
26301 - COMPANHIA ESTADUAL DE HABITACAO E OBRAS PUBLICAS

REDUÇÕES ORÇAMENTÁRIAS / FONTES

DATA	ATO	UO	PGR. DE TABALHO		FTE	REDUÇÃO	EXCESSO	ANULAÇÃO	SUPERÁVIT	CRED. REABERTO	OP. DE CRÉDITO	CONV. NÃO PREV	REN. REC. REV	TOTAL
04/04/2022	P 125	26301	16122004401300000	3390	0270	136.000,00	-	-	-	-	-	-	-	136.000,00
04/10/2022	P 364	26301	16122004401330000	3390	0101	11.000,00	-	-	-	-	-	-	-	11.000,00
04/10/2022	P 364	26301	16846005401380000	3390	0101	170.000,00	-	-	-	-	-	-	-	170.000,00
04/10/2022	P 364	26301	16846005401390000	3390	0101	42.000,00	-	-	-	-	-	-	-	42.000,00
24/11/2022	P 414	26301	16122004401290000	3390	0270	7.000,00	-	-	-	-	-	-	-	7.000,00
24/11/2022	P 414	26301	16122004401290000	3391	0270	4.000,00	-	-	-	-	-	-	-	4.000,00
24/11/2022	P 414	26301	16122004401310000	3390	0270	11.000,00	-	-	-	-	-	-	-	11.000,00
24/11/2022	P 414	26301	16122004401330000	3350	0270	14.000,00	-	-	-	-	-	-	-	14.000,00
	TOTAL DOS REDUÇÕES ORÇAMENTÁRIAS / FONTES					395.000,00	-	-	-	-	-	-	-	395.000,00

GOVERNO DO ESTADO DE SERGIPE
SECRETARIA DA FAZENDA
SUPERINTENDÊNCIA DE FINANÇAS PÚBLICAS

DEMONSTRATIVO DE CRÉDITOS ADICIONAIS POR UG

Contas Anuais 2022
QUADRO 98
R$1,00

274010 - FUNDO ESTADUAL DE DESENVOLVIMENTO CULTURAL E ARTISTICO
27401 - FUNDO ESPECIAL DE DES. CULTURAL E ARTÍSTICO

CRÉDITOS SUPLEMENTARES / FONTES

DATA	ATO	UO	PGR. DE TABALHO		FTE	REDUÇÃO	EXCESSO	ANULAÇÃO	SUPERÁVIT	CRED. REABERTO	OP. DE CRÉDITO	CONV. NÃO PREV	REN. REC. REV	TOTAL
05/04/2022	P 114	27401	13392000901820000	3350	0101	-	-	150.000,00	-	-	-	-	-	150.000,00
25/11/2022	P 414	27401	13392000901820000	3390	0209	-	-	640.000,00	-	-	-	-	-	640.000,00
	TOTAL DOS CRÉDITOS SUPLEMENTARES / FONTES					-	-	790.000,00	-	-	-	-	-	790.000,00

SERGIPE
GOVERNO DO ESTADO

Este documento foi assinado digitalmente por MARCOS FELIPE DE ALMEIDA GOMES

Documento assinado com certificado digital (DIGITAL) Verificação em: http://edocsergipe.se.gov.br/consultacodigo. Utilize o código: 6QUX-J1VY-LMX9-3BVB

GOVERNO DO ESTADO DE SERGIPE
SECRETARIA DA FAZENDA
SUPERINTENDÊNCIA DE FINANÇAS PÚBLICAS

DEMONSTRATIVO DE CRÉDITOS ADICIONAIS POR UG

Contas Anuais 2022
QUADRO 98
R$1,00

281010 - DEFENSORIA PUBLICA DO ESTADO
00001 - GESTÃO TESOURO

CRÉDITOS SUPLEMENTARES / FONTES

DATA	ATO	UO	PGR. DE TABALHO		FTE	REDUÇÃO	EXCESSO	ANULAÇÃO	SUPERÁVIT	CRED. REABERTO	OP. DE CRÉDITO	CONV. NÃO PREV	REN. REC. REV	TOTAL
15/03/2022	P 75	28101	03122004601420000	3390	0101	-	-	900.000,00	-	-	-	-	-	900.000,00
15/03/2022	P 75	28101	03122004605330000	3191	0101	-	-	600.000,00	-	-	-	-	-	600.000,00
15/03/2022	P 75	28101	03122004601420000	3190	0101	-	-	2.500.000,00	-	-	-	-	-	2.500.000,00
16/03/2022	P 75	28101	03122004601420000	3190	0101	-	-	518.657,79	-	-	-	-	-	518.657,79
09/11/2022	P 381	28101	03122004601410000	3390	0101	-	-	129.040,00	-	-	-	-	-	129.040,00
09/11/2022	P 381	28101	03122004601420000	3191	0101	-	-	220.000,00	-	-	-	-	-	220.000,00
09/11/2022	P 381	28101	03122004601420000	3390	0101	-	-	40.000,00	-	-	-	-	-	40.000,00
11/11/2022	P 384	28101	03122004601420000	3190	0101	-	-	439.672,00	-	-	-	-	-	439.672,00
21/11/2022	P 390	28101	03122004601420000	3190	0101	-	-	16.635,57	-	-	-	-	-	16.635,57
24/11/2022	P 407	28101	03122004601420000	3190	0101	-	-	300.000,00	-	-	-	-	-	300.000,00
07/12/2022	P 416	28101	03122004601420000	3190	0101	-	-	2.800.000,00	-	-	-	-	-	2.800.000,00
15/12/2022	P 430	28101	03122004601420000	3190	0101	-	-	91.965,84	-	-	-	-	-	91.965,84
	TOTAL DOS CRÉDITOS SUPLEMENTARES / FONTES					-	-	8.555.971,20	-	-	-	-	-	8.555.971,20

GOVERNO DO ESTADO DE SERGIPE
SECRETARIA DA FAZENDA
SUPERINTENDÊNCIA DE FINANÇAS PÚBLICAS

DEMONSTRATIVO DE CRÉDITOS ADICIONAIS POR UG

Contas Anuais 2022
QUADRO 98
R$1,00

281010 - DEFENSORIA PUBLICA DO ESTADO
00001 - GESTÃO TESOURO

REDUÇÕES ORÇAMENTÁRIAS / FONTES

DATA	ATO	UO	PGR. DE TABALHO		FTE	REDUÇÃO	EXCESSO	ANULAÇÃO	SUPERÁVIT	CRED. REABERTO	OP. DE CRÉDITO	CONV. NÃO PREV	REN. REC. REV	TOTAL
15/03/2022	P 75	28101	03122004601410000	3390	0101	4.000.000,00	-	-	-	-	-	-	-	4.000.000,00
09/11/2022	P 381	28101	03122004601410000	4490	0101	129.040,00	-	-	-	-	-	-	-	129.040,00
09/11/2022	P 381	28101	03122004601420000	3190	0101	40.000,00	-	-	-	-	-	-	-	40.000,00
09/11/2022	P 381	28101	03122004601500000	4490	0101	100.000,00	-	-	-	-	-	-	-	100.000,00
09/11/2022	P 381	28101	03126004601440000	4490	0101	120.000,00	-	-	-	-	-	-	-	120.000,00
11/11/2022	P 384	28101	03122004601460000	3390	0101	1.000,00	-	-	-	-	-	-	-	1.000,00
11/11/2022	P 384	28101	03122004601480000	3390	0101	50.000,00	-	-	-	-	-	-	-	50.000,00
11/11/2022	P 384	28101	03122004601480000	3391	0101	50.000,00	-	-	-	-	-	-	-	50.000,00
11/11/2022	P 384	28101	03122004601490000	4490	0101	190.000,00	-	-	-	-	-	-	-	190.000,00
11/11/2022	P 384	28101	03126004601440000	3390	0101	60.000,00	-	-	-	-	-	-	-	60.000,00
11/11/2022	P 384	28101	03126004601440000	4490	0101	20.000,00	-	-	-	-	-	-	-	20.000,00
11/11/2022	P 384	28101	03131004601430000	3390	0101	18.672,00	-	-	-	-	-	-	-	18.672,00
11/11/2022	P 384	28101	03244004601470000	3390	0101	50.000,00	-	-	-	-	-	-	-	50.000,00
21/11/2022	P 390	28101	03122004601410000	4490	0101	7.589,57	-	-	-	-	-	-	-	7.589,57
21/11/2022	P 390	28101	03122004601490000	4490	0101	9.046,00	-	-	-	-	-	-	-	9.046,00
24/11/2022	P 407	28101	03122004601410000	3390	0101	300.000,00	-	-	-	-	-	-	-	300.000,00
15/12/2022	P 430	28101	03122004601410000	3390	0101	79.668,84	-	-	-	-	-	-	-	79.668,84
15/12/2022	P 430	28101	03122004601420000	3390	0101	12.297,00	-	-	-	-	-	-	-	12.297,00
	TOTAL DOS REDUÇÕES ORÇAMENTÁRIAS / FONTES					5.237.313,41	-	-	-	-	-	-	-	5.237.313,41

SERGIPE
GOVERNO DO ESTADO

Este documento foi assinado digitalmente por MARCOS FELIPE DE ALMEIDA GOMES

Documento assinado com certificado digital (DIGITAL) Verificação em: http://edocsergipe.se.gov.br/consultacodigo. Utilize o código: 6QUX-J1VY-LMX9-3BVB

GOVERNO DO ESTADO DE SERGIPE
SECRETARIA DA FAZENDA
SUPERINTENDÊNCIA DE FINANÇAS PÚBLICAS

DEMONSTRATIVO DE CRÉDITOS ADICIONAIS POR UG

Contas Anuais 2022
QUADRO 98
R$1,00

284010 - FUNDO DE MODERNIZACAO E APARELHAMENTO DA DEFENSORIA PUBLICA DO
28401 - FUNDO DA DEFENSORIA PUBLICA DE SERGIPE

CRÉDITOS SUPLEMENTARES / FONTES

DATA	ATO	UO	PGR. DE TABALHO		FTE	REDUÇÃO	EXCESSO	ANULAÇÃO	SUPERÁVIT	CRED. REABERTO	OP. DE CRÉDITO	CONV. NÃO PREV	REN. REC. REV	TOTAL
15/03/2022	P 75	28401	03122004601320000	3390	0270	-	-	60.000,00	-	-	-	-	-	60.000,00
25/05/2022	P 184	28401	03122004601320000	3390	0270	-	-	20.000,00	-	-	-	-	-	20.000,00
02/06/2022	P 191	28401	03122004601320000	3390	0270	-	-	-	30.000,00	-	-	-	-	30.000,00
02/06/2022	P 191	28401	03122004615790000	4490	0270	-	-	-	130.000,00	-	-	-	-	130.000,00
02/06/2022	P 191	28401	03122004601340000	4490	0270	-	-	-	40.000,00	-	-	-	-	40.000,00
10/08/2022	P 279	28401	03122004615790000	4490	0270	-	-	11.000,00	-	-	-	-	-	11.000,00
11/10/2022	P 346	28401	03126004614410000	4490	0270	-	-	60.000,00	-	-	-	-	-	60.000,00
24/11/2022	P 398	28401	03122004601340000	4490	0270	-	-	500,00	-	-	-	-	-	500,00
	TOTAL DOS CRÉDITOS SUPLEMENTARES / FONTES					-	-	151.500,00	200.000,00	-	-	-	-	351.500,00

GOVERNO DO ESTADO DE SERGIPE
SECRETARIA DA FAZENDA
SUPERINTENDÊNCIA DE FINANÇAS PÚBLICAS

DEMONSTRATIVO DE CRÉDITOS ADICIONAIS POR UG

Contas Anuais 2022
QUADRO 98
R$1,00

284010 - FUNDO DE MODERNIZACAO E APARELHAMENTO DA DEFENSORIA PUBLICA DO
28401 - FUNDO DA DEFENSORIA PUBLICA DE SERGIPE

REDUÇÕES ORÇAMENTÁRIAS / FONTES

DATA	ATO	UO	PGR. DE TABALHO		FTE	REDUÇÃO	EXCESSO	ANULAÇÃO	SUPERÁVIT	CRED. REABERTO	OP. DE CRÉDITO	CONV. NÃO PREV	REN. REC. REV	TOTAL
15/03/2022	P 75	28401	03122004601320000	4490	0270	60.000,00	-	-	-	-	-	-	-	60.000,00
25/05/2022	P 184	28401	03122004601320000	4490	0270	20.000,00	-	-	-	-	-	-	-	20.000,00
10/08/2022	P 279	28401	03128004614400000	3390	0270	11.000,00	-	-	-	-	-	-	-	11.000,00
11/10/2022	P 346	28401	03122004601340000	4490	0270	60.000,00	-	-	-	-	-	-	-	60.000,00
24/11/2022	P 398	28401	03122004601320000	3390	0270	500,00	-	-	-	-	-	-	-	500,00
	TOTAL DOS REDUÇÕES ORÇAMENTÁRIAS / FONTES					151.500,00	-	-	-	-	-	-	-	151.500,00

GOVERNO DO ESTADO DE SERGIPE
SECRETARIA DA FAZENDA
SUPERINTENDÊNCIA DE FINANÇAS PÚBLICAS

DEMONSTRATIVO DE CRÉDITOS ADICIONAIS POR UG

Contas Anuais 2022
QUADRO 98
R$1,00

322010 - ADMINISTRACAO ESTADUAL DO MEIO AMBIENTE
32201 - ADMINISTRACAO ESTADUAL DO MEIO AMBIENTE

CRÉDITOS SUPLEMENTARES / FONTES

DATA	ATO	UO	PGR. DE TABALHO		FTE	REDUÇÃO	EXCESSO	ANULAÇÃO	SUPERÁVIT	CRED. REABERTO	OP. DE CRÉDITO	CONV. NÃO PREV	REN. REC. REV	TOTAL
21/11/2022	P 390	32201	18122004403390000	3190	0101	-	-	1.100.000,00	-	-	-	-	-	1.100.000,00
21/11/2022	P 394	32201	18122004403400000	3390	0270	-	-	495.000,00	-	-	-	-	-	495.000,00
21/11/2022	P 394	32201	18122004403390000	3390	0270	-	-	55.000,00	-	-	-	-	-	55.000,00
21/11/2022	P 390	32201	18122004403390000	3390	0101	-	-	100.000,00	-	-	-	-	-	100.000,00
21/11/2022	P 390	32201	18122004403390000	3191	0101	-	-	120.000,00	-	-	-	-	-	120.000,00
	TOTAL DOS CRÉDITOS SUPLEMENTARES / FONTES					-	-	1.870.000,00	-	-	-	-	-	1.870.000,00

SERGIPE
GOVERNO DO ESTADO

Este documento foi assinado digitalmente por MARCOS FELIPE DE ALMEIDA GOMES

Documento assinado com certificado digital (DIGITAL) Verificação em: http://edocsergipe.se.gov.br/consultacodigo. Utilize o código: 6QUX-J1VY-LMX9-3BVB

GOVERNO DO ESTADO DE SERGIPE
SECRETARIA DA FAZENDA
SUPERINTENDÊNCIA DE FINANÇAS PÚBLICAS

DEMONSTRATIVO DE CRÉDITOS ADICIONAIS POR UG

Contas Anuais 2022
QUADRO 98
R$1,00

322010 - ADMINISTRACAO ESTADUAL DO MEIO AMBIENTE
32201 - ADMINISTRACAO ESTADUAL DO MEIO AMBIENTE

REDUÇÕES ORÇAMENTÁRIAS / FONTES

DATA	ATO	UO	PGR. DE TABALHO		FTE	REDUÇÃO	EXCESSO	ANULAÇÃO	SUPERÁVIT	CRED. REABERTO	OP. DE CRÉDITO	CONV. NÃO PREV	REN. REC. REV	TOTAL
25/10/2022	P 364	32201	18126004403420000	4490	0270	150.000,00	-	-	-	-	-	-	-	150.000,00
25/10/2022	P 364	32201	18541004408400000	4490	0270	350.000,00	-	-	-	-	-	-	-	350.000,00
25/10/2022	P 364	32201	18542002403220000	4490	0270	50.000,00	-	-	-	-	-	-	-	50.000,00
25/10/2022	P 364	32201	18542002403380000	4490	0270	50.000,00	-	-	-	-	-	-	-	50.000,00
25/10/2022	P 364	32201	18542002403440000	4490	0270	250.000,00	-	-	-	-	-	-	-	250.000,00
18/11/2022	P 389	32201	18126004403420000	3390	0270	100.000,00	-	-	-	-	-	-	-	100.000,00
18/11/2022	P 389	32201	18126004403420000	4490	0270	50.000,00	-	-	-	-	-	-	-	50.000,00
18/11/2022	P 389	32201	18541004408400000	3390	0270	20.000,00	-	-	-	-	-	-	-	20.000,00
18/11/2022	P 389	32201	18541004408400000	4490	0270	50.000,00	-	-	-	-	-	-	-	50.000,00
18/11/2022	P 389	32201	18542002403220000	4490	0270	50.000,00	-	-	-	-	-	-	-	50.000,00
18/11/2022	P 389	32201	18542002403380000	4490	0270	50.000,00	-	-	-	-	-	-	-	50.000,00
18/11/2022	P 389	32201	18542002403440000	3390	0270	180.000,00	-	-	-	-	-	-	-	180.000,00
18/11/2022	P 389	32201	18542002403440000	4490	0270	50.000,00	-	-	-	-	-	-	-	50.000,00
21/11/2022	P 394	32201	18092005403460000	3390	0270	35.000,00	-	-	-	-	-	-	-	35.000,00
21/11/2022	P 394	32201	18122004403400000	4490	0270	200.000,00	-	-	-	-	-	-	-	200.000,00
21/11/2022	P 394	32201	18541004408400000	3390	0270	235.000,00	-	-	-	-	-	-	-	235.000,00
21/11/2022	P 394	32201	18542002403380000	3390	0270	80.000,00	-	-	-	-	-	-	-	80.000,00
24/11/2022	P 398	32201	18122004403390000	3190	0270	159.214,50	-	-	-	-	-	-	-	159.214,50
	TOTAL DOS REDUÇÕES ORÇAMENTÁRIAS / FONTES					2.109.214,50	-	-	-	-	-	-	-	2.109.214,50

GOVERNO DO ESTADO DE SERGIPE
SECRETARIA DA FAZENDA
SUPERINTENDÊNCIA DE FINANÇAS PÚBLICAS

DEMONSTRATIVO DE CRÉDITOS ADICIONAIS POR UG

Contas Anuais 2022
QUADRO 98
R$1,00

324020 - FUNDO ESTADUAL DE RECURSOS HIDRICOS
32402 - FUNDO ESTADUAL DE RECURSOS HIDRICOS

CRÉDITOS SUPLEMENTARES / FONTES

DATA	ATO	UO	PGR. DE TABALHO		FTE	REDUÇÃO	EXCESSO	ANULAÇÃO	SUPERÁVIT	CRED. REABERTO	OP. DE CRÉDITO	CONV. NÃO PREV	REN. REC. REV	TOTAL
06/04/2022	P 145	32402	18544002406060000	3190	0270	-	-	174.500,00	-	-	-	-	-	174.500,00
06/04/2022	P 145	32402	18544002406050000	3390	0270	-	-	30.000,00	-	-	-	-	-	30.000,00
06/04/2022	P 145	32402	18544002406060000	4490	0270	-	-	68.000,00	-	-	-	-	-	68.000,00
06/04/2022	P 145	32402	18544002406060000	3390	0270	-	-	389.000,00	-	-	-	-	-	389.000,00
03/05/2022	P 161	32402	18122002405940000	4490	0270	-	-	5.000,00	-	-	-	-	-	5.000,00
01/06/2022	P 200	32402	18544002405950000	3390	0270	-	-	60.000,00	-	-	-	-	-	60.000,00
01/06/2022	P 200	32402	18544002405730000	4490	0270	-	-	560.000,00	-	-	-	-	-	560.000,00
06/06/2022	P 196	32402	18541002408880000	4490	0106	-	-	10.000,00	-	-	-	-	-	10.000,00
21/06/2022	P 208	32402	18122002405940000	4490	0270	-	-	15.000,00	-	-	-	-	-	15.000,00
04/07/2022	P 248	32402	18544002406050000	4490	0270	-	-	360.000,00	-	-	-	-	-	360.000,00
04/07/2022	P 248	32402	18544002406050000	3390	0270	-	-	25.000,00	-	-	-	-	-	25.000,00
05/09/2022	P 302	32402	18544002406060000	4490	0270	-	-	6.000,00	-	-	-	-	-	6.000,00
05/09/2022	P 302	32402	18544002406060000	3190	0270	-	-	45.300,00	-	-	-	-	-	45.300,00
14/10/2022	P 350	32402	18122002405940000	3390	0270	-	-	180.000,00	-	-	-	-	-	180.000,00
25/11/2022	P 407	32402	18541002405540000	3390	0106	-	-	140.000,00	-	-	-	-	-	140.000,00
25/11/2022	P 414	32402	18544002406030000	3390	0270	-	-	10.000,00	-	-	-	-	-	10.000,00
	TOTAL DOS CRÉDITOS SUPLEMENTARES / FONTES					-	-	2.077.800,00	-	-	-	-	-	2.077.800,00

SERGIPE
GOVERNO DO ESTADO

Este documento foi assinado digitalmente por MARCOS FELIPE DE ALMEIDA GOMES

Documento assinado com certificado digital (DIGITAL) Verificação em: http://edocsergipe.se.gov.br/consultacodigo. Utilize o código: 6QUX-J1VY-LMX9-3BVB

GOVERNO DO ESTADO DE SERGIPE
SECRETARIA DA FAZENDA
SUPERINTENDÊNCIA DE FINANÇAS PÚBLICAS

DEMONSTRATIVO DE CRÉDITOS ADICIONAIS POR UG

Contas Anuais 2022
QUADRO 98
R$1,00

324020 - FUNDO ESTADUAL DE RECURSOS HIDRICOS
32402 - FUNDO ESTADUAL DE RECURSOS HIDRICOS

REDUÇÕES ORÇAMENTÁRIAS / FONTES

DATA	ATO	UO	PGR. DE TABALHO		FTE	REDUÇÃO	EXCESSO	ANULAÇÃO	SUPERÁVIT	CRED. REABERTO	OP. DE CRÉDITO	CONV. NÃO PREV	REN. REC. REV	TOTAL
02/02/2022	P 38	32402	1854400240604000	3390	0270	65.000,00	-	-	-	-	-	-	-	65.000,00
03/05/2022	P 161	32402	1812200240594000	3390	0270	5.000,00	-	-	-	-	-	-	-	5.000,00
05/05/2022	P 169	32402	1854400240606000	3390	0270	100.000,00	-	-	-	-	-	-	-	100.000,00
01/06/2022	P 190	32402	1812200240594000	3390	0106	50.000,00	-	-	-	-	-	-	-	50.000,00
01/06/2022	P 200	32402	1812200240594000	3390	0106	620.000,00	-	-	-	-	-	-	-	620.000,00
06/06/2022	P 196	32402	1812200240594000	4490	0106	10.000,00	-	-	-	-	-	-	-	10.000,00
21/06/2022	P 208	32402	1854400240606000	4490	0270	15.000,00	-	-	-	-	-	-	-	15.000,00
04/07/2022	P 248	32402	1854100240591000	4490	0106	360.000,00	-	-	-	-	-	-	-	360.000,00
04/07/2022	P 248	32402	1854400240588000	3390	0106	25.000,00	-	-	-	-	-	-	-	25.000,00
03/08/2022	P 269	32402	1812200240594000	3390	0120	240.000,00	-	-	-	-	-	-	-	240.000,00
05/09/2022	P 302	32402	1554500240543000	3390	0270	18.000,00	-	-	-	-	-	-	-	18.000,00
05/09/2022	P 302	32402	1554500240543000	4490	0270	12.000,00	-	-	-	-	-	-	-	12.000,00
05/09/2022	P 302	32402	1854400240573000	4490	0270	500,00	-	-	-	-	-	-	-	500,00
05/09/2022	P 302	32402	1854400240588000	3390	0270	800,00	-	-	-	-	-	-	-	800,00
05/09/2022	P 302	32402	1854400240590000	3390	0270	20.000,00	-	-	-	-	-	-	-	20.000,00
25/11/2022	P 402	32402	1854400240606000	3390	0270	100.000,00	-	-	-	-	-	-	-	100.000,00
25/11/2022	P 407	32402	1554500240543000	3390	0106	40.000,00	-	-	-	-	-	-	-	40.000,00
25/11/2022	P 407	32402	1854100240889000	3390	0106	100.000,00	-	-	-	-	-	-	-	100.000,00
25/11/2022	P 414	32402	1854400240606000	3390	0270	10.000,00	-	-	-	-	-	-	-	10.000,00
15/12/2022	P 434	32402	1554500240543000	3390	0106	147.000,00	-	-	-	-	-	-	-	147.000,00
15/12/2022	P 434	32402	1854100240542000	3390	0106	100.000,00	-	-	-	-	-	-	-	100.000,00
15/12/2022	P 434	32402	1854100240591000	4490	0106	240.000,00	-	-	-	-	-	-	-	240.000,00
15/12/2022	P 434	32402	1854400240573000	4490	0106	650.000,00	-	-	-	-	-	-	-	650.000,00
15/12/2022	P 434	32402	1854400240590000	3390	0120	180.000,00	-	-	-	-	-	-	-	180.000,00
15/12/2022	P 434	32402	1854400240604000	3390	0106	88.626,37	-	-	-	-	-	-	-	88.626,37
	TOTAL DOS REDUÇÕES ORÇAMENTÁRIAS / FONTES					3.196.926,37	-	-	-	-	-	-	-	3.196.926,37

GOVERNO DO ESTADO DE SERGIPE
SECRETARIA DA FAZENDA
SUPERINTENDÊNCIA DE FINANÇAS PÚBLICAS

DEMONSTRATIVO DE CRÉDITOS ADICIONAIS POR UG

Contas Anuais 2022
QUADRO 98
R$1,00

331010 - SECRETARIA DE ESTADO DO TURISMO
00001 - GESTÃO TESOURO

CRÉDITOS SUPLEMENTARES / FONTES

DATA	ATO	UO	PGR. DE TABALHO		FTE	REDUÇÃO	EXCESSO	ANULAÇÃO	SUPERÁVIT	CRED. REABERTO	OP. DE CRÉDITO	CONV. NÃO PREV	REN. REC. REV	TOTAL
14/02/2022	P 042	33101	2369500230693000	3390	0101	-	-	280.000,00	-	-	-	-	-	280.000,00
02/05/2022	P 165	33101	2369500230698000	3350	0101	-	-	300.000,00	-	-	-	-	-	300.000,00
02/05/2022	P 165	33101	2369500230701000	3390	0101	-	-	200.000,00	-	-	-	-	-	200.000,00
18/08/2022	P 287	33101	2369500510350000	3390	0101	-	-	170.735,00	-	-	-	-	-	170.735,00
01/09/2022	P 299	33101	2369500510351000	3390	0101	-	-	13.900,00	-	-	-	-	-	13.900,00
05/10/2022	P 360	33101	2369500510351000	3390	0101	-	-	20.000,00	-	-	-	-	-	20.000,00
01/11/2022	P 376	33101	2369500510350000	3390	0101	-	-	150.000,00	-	-	-	-	-	150.000,00
22/11/2022	P 407	33101	2369500230693000	3390	0101	-	-	470.000,00	-	-	-	-	-	470.000,00
	TOTAL DOS CRÉDITOS SUPLEMENTARES / FONTES					-	-	1.604.635,00	-	-	-	-	-	1.604.635,00

SERGIPE
GOVERNO DO ESTADO

Este documento foi assinado digitalmente por MARCOS FELIPE DE ALMEIDA GOMES

Documento assinado com certificado digital (DIGITAL) Verificação em: http://edocsergipe.se.gov.br/consultacodigo. Utilize o código: 6QUX-J1VY-LMX9-3BVB

GOVERNO DO ESTADO DE SERGIPE
SECRETARIA DA FAZENDA
SUPERINTENDÊNCIA DE FINANÇAS PÚBLICAS

DEMONSTRATIVO DE CRÉDITOS ADICIONAIS POR UG

Contas Anuais 2022
QUADRO 98
R$1,00

331010 - SECRETARIA DE ESTADO DO TURISMO
00001 - GESTÃO TESOURO

REDUÇÕES ORÇAMENTÁRIAS / FONTES

DATA	ATO	UO	PGR. DE TABALHO		FTE	REDUÇÃO	EXCESSO	ANULAÇÃO	SUPERÁVIT	CRED. REABERTO	OP. DE CRÉDITO	CONV. NÃO PREV	REN. REC. REV	TOTAL
02/05/2022	P 165	33101	23695002306790000	3390	0270	90.000,00	-	-	-	-	-	-	-	90.000,00
02/05/2022	P 165	33101	23695002306880000	3390	0270	20.000,00	-	-	-	-	-	-	-	20.000,00
02/05/2022	P 165	33101	23695002306880000	4490	0270	20.000,00	-	-	-	-	-	-	-	20.000,00
02/05/2022	P 165	33101	23695002306910000	3390	0270	40.000,00	-	-	-	-	-	-	-	40.000,00
02/05/2022	P 165	33101	23695002306920000	4490	0270	90.000,00	-	-	-	-	-	-	-	90.000,00
02/05/2022	P 165	33101	23695002306930000	3390	0270	100.000,00	-	-	-	-	-	-	-	100.000,00
02/05/2022	P 165	33101	23695002306950000	4490	0270	30.000,00	-	-	-	-	-	-	-	30.000,00
02/05/2022	P 165	33101	23695002307030000	4490	0270	90.000,00	-	-	-	-	-	-	-	90.000,00
02/05/2022	P 165	33101	23695005106720000	3390	0270	20.000,00	-	-	-	-	-	-	-	20.000,00
18/08/2022	P 287	33101	23695002306790000	3390	0270	10.000,00	-	-	-	-	-	-	-	10.000,00
18/08/2022	P 287	33101	23695002306880000	3390	0270	10.000,00	-	-	-	-	-	-	-	10.000,00
18/08/2022	P 287	33101	23695002306880000	4490	0270	10.000,00	-	-	-	-	-	-	-	10.000,00
18/08/2022	P 287	33101	23695002306910000	3390	0270	10.000,00	-	-	-	-	-	-	-	10.000,00
18/08/2022	P 287	33101	23695002306920000	4490	0270	10.000,00	-	-	-	-	-	-	-	10.000,00
18/08/2022	P 287	33101	23695002306950000	4490	0270	10.000,00	-	-	-	-	-	-	-	10.000,00
18/08/2022	P 287	33101	23695002307030000	4490	0270	10.000,00	-	-	-	-	-	-	-	10.000,00
18/08/2022	P 287	33101	23695005103500000	4490	0270	20.000,00	-	-	-	-	-	-	-	20.000,00
18/08/2022	P 287	33101	23695005106720000	3390	0270	10.000,00	-	-	-	-	-	-	-	10.000,00
01/09/2022	P 299	33101	23695005103510000	3191	0101	13.900,00	-	-	-	-	-	-	-	13.900,00
05/10/2022	P 360	33101	23695005103510000	3190	0101	15.000,00	-	-	-	-	-	-	-	15.000,00
05/10/2022	P 360	33101	23695005103510000	3191	0101	5.000,00	-	-	-	-	-	-	-	5.000,00
01/11/2022	P 376	33101	23695002306790000	3390	0101	20.000,00	-	-	-	-	-	-	-	20.000,00
01/11/2022	P 376	33101	23695002306980000	3350	0101	100.000,00	-	-	-	-	-	-	-	100.000,00
01/11/2022	P 376	33101	23695005106720000	3390	0101	30.000,00	-	-	-	-	-	-	-	30.000,00
19/12/2022	P 444	33101	23695002308040000	4490	0224	2.100.000,00	-	-	-	-	-	-	-	2.100.000,00
	TOTAL DOS REDUÇÕES ORÇAMENTÁRIAS / FONTES					2.883.900,00	-	-	-	-	-	-	-	2.883.900,00

GOVERNO DO ESTADO DE SERGIPE
SECRETARIA DA FAZENDA
SUPERINTENDÊNCIA DE FINANÇAS PÚBLICAS

DEMONSTRATIVO DE CRÉDITOS ADICIONAIS POR UG

Contas Anuais 2022
QUADRO 98
R$1,00

361010 - SECRETARIA DE ESTADO DA TRANSPARÊNCIA E CONTROLE
00001 - GESTÃO TESOURO

CRÉDITOS SUPLEMENTARES / FONTES

DATA	ATO	UO	PGR. DE TABALHO		FTE	REDUÇÃO	EXCESSO	ANULAÇÃO	SUPERÁVIT	CRED. REABERTO	OP. DE CRÉDITO	CONV. NÃO PREV	REN. REC. REV	TOTAL
19/08/2022	P 287	36101	04124005308430000	3390	0101	-	-	23.500,00	-	-	-	-	-	23.500,00
28/11/2022	P 400	36101	04124005308430000	3190	0101	-	-	283.000,00	-	-	-	-	-	283.000,00
28/11/2022	P 400	36101	04124005308430000	3191	0101	-	-	22.500,00	-	-	-	-	-	22.500,00
	TOTAL DOS CRÉDITOS SUPLEMENTARES / FONTES					-	-	329.000,00	-	-	-	-	-	329.000,00

SERGIPE
GOVERNO DO ESTADO

Este documento foi assinado digitalmente por MARCOS FELIPE DE ALMEIDA GOMES

Documento assinado com certificado digital (DIGITAL) Verificação em: http://edocsergipe.se.gov.br/consultacodigo. Utilize o código: 6QUX-J1VY-LMX9-3BVB

GOVERNO DO ESTADO DE SERGIPE
SECRETARIA DA FAZENDA
SUPERINTENDÊNCIA DE FINANÇAS PÚBLICAS

DEMONSTRATIVO DE CRÉDITOS ADICIONAIS POR UG

Contas Anuais 2022
QUADRO 98
R$1,00

361010 - SECRETARIA DE ESTADO DA TRANSPARÊNCIA E CONTROLE
00001 - GESTÃO TESOURO

REDUÇÕES ORÇAMENTÁRIAS / FONTES

DATA	ATO	UO	PGR. DE TABALHO		FTE	REDUÇÃO	EXCESSO	ANULAÇÃO	SUPERÁVIT	CRED. REABERTO	OP. DE CRÉDITO	CONV. NÃO PREV	REN. REC. REV	TOTAL
19/08/2022	P 287	36101	04124005308420000	3390	0101	23.500,00	-	-	-	-	-	-	-	23.500,00
	TOTAL DOS REDUÇÕES ORÇAMENTÁRIAS / FONTES					23.500,00	-	-	-	-	-	-	-	23.500,00

GOVERNO DO ESTADO DE SERGIPE
SECRETARIA DA FAZENDA
SUPERINTENDÊNCIA DE FINANÇAS PÚBLICAS

DEMONSTRATIVO DE CRÉDITOS ADICIONAIS POR UG

Contas Anuais 2022
QUADRO 98
R$1,00

372010 - INSTITUTO DE PREVIDENCIA DOS SERV DO EST SERGIPE
37201 - INSTITUTO DE PREVIDENCIA DOS SERV DO EST SERGIPE

CRÉDITOS ESPECIAIS / FONTES

DATA	ATO	UO	PGR. DE TABALHO		FTE	REDUÇÃO	EXCESSO	ANULAÇÃO	SUPERÁVIT	CRED. REABERTO	OP. DE CRÉDITO	CONV. NÃO PREV	REN. REC. REV	TOTAL
01/02/2022	DEC 30	37202	09274003509210000	3190	0101	-	-	44.222.669,00	-	-	-	-	-	44.222.669,00
01/02/2022	DEC 30	37202	09274003509200000	3191	0285	-	-	12.944.989,95	-	-	-	-	-	12.944.989,95
01/02/2022	DEC 30	37202	09274003509200000	3190	0101	-	-	301.400.663,75	-	-	-	-	-	301.400.663,75
01/02/2022	DEC 30	37202	09274003509210000	3191	0285	-	-	509.738,00	-	-	-	-	-	509.738,00
01/02/2022	DEC 30	37202	09274003509200000	3190	0285	-	-	86.839.543,87	-	-	-	-	-	86.839.543,87
01/02/2022	DEC 30	37202	09274003509210000	3191	0101	-	-	1.210.152,56	-	-	-	-	-	1.210.152,56
01/02/2022	DEC 30	37202	09274003509210000	3190	0285	-	-	10.923.248,05	-	-	-	-	-	10.923.248,05
	TOTAL DOS CRÉDITOS ESPECIAIS / FONTES					-	-	458.051.005,18	-	-	-	-	-	458.051.005,18

GOVERNO DO ESTADO DE SERGIPE
SECRETARIA DA FAZENDA
SUPERINTENDÊNCIA DE FINANÇAS PÚBLICAS

DEMONSTRATIVO DE CRÉDITOS ADICIONAIS POR UG

Contas Anuais 2022
QUADRO 98
R$1,00

372010 - INSTITUTO DE PREVIDENCIA DOS SERV DO EST SERGIPE
37201 - INSTITUTO DE PREVIDENCIA DOS SERV DO EST SERGIPE

CRÉDITOS SUPLEMENTARES / FONTES

DATA	ATO	UO	PGR. DE TABALHO		FTE	REDUÇÃO	EXCESSO	ANULAÇÃO	SUPERÁVIT	CRED. REABERTO	OP. DE CRÉDITO	CONV. NÃO PREV	REN. REC. REV	TOTAL
04/04/2022	P 161	37201	09122003503820000	3390	0281	-	-	2.500.000,00	-	-	-	-	-	2.500.000,00
13/06/2022	P 204	37202	09274003509210000	3390	0285	-	-	85.000,00	-	-	-	-	-	85.000,00
13/06/2022	P 204	37202	09274003509200000	3390	0285	-	-	2.265.000,00	-	-	-	-	-	2.265.000,00
04/08/2022	P 272	37201	09126001703840000	3390	0281	-	-	75.000,00	-	-	-	-	-	75.000,00
03/11/2022	P 379	37201	09126003507780000	3390	0281	-	-	135.000,00	-	-	-	-	-	135.000,00
03/11/2022	P 379	37201	09122003503820000	3390	0281	-	-	1.373.000,00	-	-	-	-	-	1.373.000,00
03/11/2022	P 379	37201	09122003503830000	3191	0281	-	-	11.500,00	-	-	-	-	-	11.500,00
03/11/2022	P 379	37201	09122003503830000	3390	0281	-	-	64.500,00	-	-	-	-	-	64.500,00
03/11/2022	P 379	37201	09122003503830000	3190	0281	-	-	416.000,00	-	-	-	-	-	416.000,00
25/11/2022	P 402	37202	09274003509200000	3190	0285	-	-	25.290.000,00	-	-	-	-	-	25.290.000,00
07/12/2022	P 419	37202	09274003509210000	3190	0285	-	-	3.329.000,00	-	-	-	-	-	3.329.000,00
07/12/2022	P 419	37202	09274003509200000	3190	0285	-	-	35.810.000,00	-	-	-	-	-	35.810.000,00
15/12/2022	P 430	37202	09274003509200000	3190	0101	-	-	13.000.000,00	-	-	-	-	-	13.000.000,00
26/12/2022	P 454	37202	09274003509210000	3390	0285	-	-	6.500,00	-	-	-	-	-	6.500,00
	TOTAL DOS CRÉDITOS SUPLEMENTARES / FONTES					-	-	84.360.500,00	-	-	-	-	-	84.360.500,00

SERGIPE
GOVERNO DO ESTADO

Este documento foi assinado digitalmente por MARCOS FELIPE DE ALMEIDA GOMES

Documento assinado com certificado digital (DIGITAL) Verificação em: http://edocsergipe.se.gov.br/consultacodigo. Utilize o código: 6QUX-J1VY-LMX9-3BVB

GOVERNO DO ESTADO DE SERGIPE
SECRETARIA DA FAZENDA
SUPERINTENDÊNCIA DE FINANÇAS PÚBLICAS

DEMONSTRATIVO DE CRÉDITOS ADICIONAIS POR UG

Contas Anuais 2022
QUADRO 98
R$1,00

372010 - INSTITUTO DE PREVIDENCIA DOS SERV DO EST SERGIPE
37201 - INSTITUTO DE PREVIDENCIA DOS SERV DO EST SERGIPE

REDUÇÕES ORÇAMENTÁRIAS / FONTES

DATA	ATO	UO	PGR. DE TABALHO		FTE	REDUÇÃO	EXCESSO	ANULAÇÃO	SUPERÁVIT	CRED. REABERTO	OP. DE CRÉDITO	CONV. NÃO PREV	REN. REC. REV	TOTAL
13/06/2022	P 204	37202	09274003509200000	3190	0285	2.265.000,00	-	-	-	-	-	-	-	2.265.000,00
13/06/2022	P 204	37202	09274003509210000	3190	0285	85.000,00	-	-	-	-	-	-	-	85.000,00
04/08/2022	P 272	37201	09122003503820000	3390	0281	75.000,00	-	-	-	-	-	-	-	75.000,00
25/11/2022	P 402	37202	09274003509210000	3190	0101	25.290.000,00	-	-	-	-	-	-	-	25.290.000,00
26/12/2022	P 454	37202	09274003509200000	3390	0285	6.500,00	-	-	-	-	-	-	-	6.500,00
	TOTAL DOS REDUÇÕES ORÇAMENTÁRIAS / FONTES					27.721.500,00	-	-	-	-	-	-	-	27.721.500,00

GOVERNO DO ESTADO DE SERGIPE
SECRETARIA DA FAZENDA
SUPERINTENDÊNCIA DE FINANÇAS PÚBLICAS

DEMONSTRATIVO DE CRÉDITOS ADICIONAIS POR UG

Contas Anuais 2022
QUADRO 98
R$1,00

374010 - FUNDO FINANCEIRO DE PREV. DO ESTADO DE SERGIPE
37401 - FUNDO FINANCEIRO DE PREV. DO ESTADO DE SERGIPE

CRÉDITOS SUPLEMENTARES / FONTES

DATA	ATO	UO	PGR. DE TABALHO		FTE	REDUÇÃO	EXCESSO	ANULAÇÃO	SUPERÁVIT	CRED. REABERTO	OP. DE CRÉDITO	CONV. NÃO PREV	REN. REC. REV	TOTAL
03/01/2022	P 30	37401	28843005403750000	4690	0280	-	-	6.250.000,00	-	-	-	-	-	6.250.000,00
04/04/2022	P 161	37401	28846005403760000	3391	0280	-	-	2.500.000,00	-	-	-	-	-	2.500.000,00
03/11/2022	P 379	37401	28846005403760000	3391	0280	-	-	2.000.000,00	-	-	-	-	-	2.000.000,00
01/12/2022	P 411	37401	09272003503710000	3190	0120	-	48.778.169,52	-	-	-	-	-	-	48.778.169,52
15/12/2022	P 434	37401	09272003503710000	3190	0101	-	-	13.500.000,00	-	-	-	-	-	13.500.000,00
16/12/2022	P 434	37401	09272003503710000	3190	0101	-	-	8.500.000,00	-	-	-	-	-	8.500.000,00
16/12/2022	P 434	37401	09272003509030000	3390	0280	-	-	2.400.000,00	-	-	-	-	-	2.400.000,00
	TOTAL DOS CRÉDITOS SUPLEMENTARES / FONTES					-	48.778.169,52	35.150.000,00	-	-	-	-	-	83.928.169,52

SERGIPE
GOVERNO DO ESTADO

Este documento foi assinado digitalmente por MARCOS FELIPE DE ALMEIDA GOMES

Documento assinado com certificado digital (DIGITAL) Verificação em: http://edocsergipe.se.gov.br/consultacodigo. Utilize o código: 6QUX-J1VY-LMX9-3BVB

Protocolo de Assinatura(s)

O documento acima foi proposto para assinatura digital. Para verificar as assinaturas acesse o endereço http://edocsergipe.se.gov.br/consultacodigo e utilize o código abaixo para verificar se este documento é válido.

Código de verificação: 6QUX-J1VY-LMX9-3BVB

O(s) nome(s) indicado(s) para assinatura, bem como seu(s) status em 30/05/2023 é(são) :

- MARCOS FELIPE DE ALMEIDA GOMES - 03/04/2023 12:41:06

GOVERNO DO ESTADO DE SERGIPE
SECRETARIA DA FAZENDA
SUPERINTENDÊNCIA DE FINANÇAS PÚBLICAS

DEMONSTRATIVO DE CRÉDITOS ADICIONAIS POR UG

Contas Anuais 2022
QUADRO 98
R$1,00

374010 - FUNDO FINANCEIRO DE PREV. DO ESTADO DE SERGIPE
37401 - FUNDO FINANCEIRO DE PREV. DO ESTADO DE SERGIPE

REDUÇÕES ORÇAMENTÁRIAS / FONTES

DATA	ATO	UO	PGR. DE TABALHO		FTE	REDUÇÃO	EXCESSO	ANULAÇÃO	SUPERÁVIT	CRED. REABERTO	OP. DE CRÉDITO	CONV. NÃO PREV	REN. REC. REV	TOTAL
03/01/2022	P 30	37401	09272003503780000	3390	0280	6.250.000,00	-	-	-	-	-	-	-	6.250.000,00
04/04/2022	P 161	37401	09272003503780000	3390	0280	5.000.000,00	-	-	-	-	-	-	-	5.000.000,00
19/07/2022	P 240	37401	09272003503710000	3190	0293	55.000.000,00	-	-	-	-	-	-	-	55.000.000,00
21/07/2022	P 243	37401	09272003503710000	3190	0293	50.000.000,00	-	-	-	-	-	-	-	50.000.000,00
04/08/2022	P 266	37401	09272003503710000	3190	0293	50.000.000,00	-	-	-	-	-	-	-	50.000.000,00
21/10/2022	P 361	37401	09272003503710000	3190	0293	32.000.000,00	-	-	-	-	-	-	-	32.000.000,00
03/11/2022	P 379	37401	09272003503780000	3390	0280	4.000.000,00	-	-	-	-	-	-	-	4.000.000,00
04/11/2022	P 376	37401	09272003503710000	3190	0293	8.146.563,96	-	-	-	-	-	-	-	8.146.563,96
22/11/2022	P 390	37401	09272003503710000	3190	0293	12.500.000,00	-	-	-	-	-	-	-	12.500.000,00
25/11/2022	P 402	37401	09272003503710000	3190	0293	27.500.000,00	-	-	-	-	-	-	-	27.500.000,00
07/12/2022	P 419	37401	09272003503710000	3190	0293	39.139.000,00	-	-	-	-	-	-	-	39.139.000,00
15/12/2022	P 430	37401	09272003503710000	3190	0293	13.000.000,00	-	-	-	-	-	-	-	13.000.000,00
15/12/2022	P 434	37401	09272003503780000	3390	0280	13.500.000,00	-	-	-	-	-	-	-	13.500.000,00
16/12/2022	P 434	37401	09272003503780000	3320	0280	9.900.000,00	-	-	-	-	-	-	-	9.900.000,00
16/12/2022	P 434	37401	09272003503780000	3390	0280	1.000.000,00	-	-	-	-	-	-	-	1.000.000,00
19/12/2022	P 444	37401	09272003503710000	3190	0293	4.100.000,00	-	-	-	-	-	-	-	4.100.000,00
22/12/2022	P 451	37401	28843005403750000	4690	0101	5.450.000,00	-	-	-	-	-	-	-	5.450.000,00
	TOTAL DOS REDUÇÕES ORÇAMENTÁRIAS / FONTES					336.485.563,96	-	-	-	-	-	-	-	336.485.563,96

GOVERNO DO ESTADO DE SERGIPE
SECRETARIA DA FAZENDA
SUPERINTENDÊNCIA DE FINANÇAS PÚBLICAS

DEMONSTRATIVO DE CRÉDITOS ADICIONAIS POR UG

Contas Anuais 2022
QUADRO 98
R$1,00

909990 - RESERVA DE CONTINGENCIA
00001 - GESTÃO TESOURO

REDUÇÕES ORÇAMENTÁRIAS / FONTES

DATA	ATO	UO	PGR. DE TABALHO		FTE	REDUÇÃO	EXCESSO	ANULAÇÃO	SUPERÁVIT	CRED. REABERTO	OP. DE CRÉDITO	CONV. NÃO PREV	REN. REC. REV	TOTAL
10/10/2022	P 346	90999	99999999909000000	9999	0101	3.663.516,00	-	-	-	-	-	-	-	3.663.516,00
10/10/2022	P 362	90999	99999999909000000	9999	0101	11.300.000,00	-	-	-	-	-	-	-	11.300.000,00
19/12/2022	P 444	90999	99999999909000000	9999	0101	2.800.000,00	-	-	-	-	-	-	-	2.800.000,00
	TOTAL DOS REDUÇÕES ORÇAMENTÁRIAS / FONTES					17.763.516,00	-	-	-	-	-	-	-	17.763.516,00

CRÉDITO SUPLEMENTAR:	-	970.128.667,30	2.194.861.140,53	342.744.853,25	-	180.000.000,00	-	-	3.687.734.661,08
CRÉDITO ESPECIAL:	-	-	461.851.005,18	-	-	-	-	-	461.851.005,18
REDUÇÕES ORÇAMENTÁRIAS:	2.658.233.187,71	-	1.521.042,00	-	1.521.042,00	-	-	-	(2.661.275.271,71)
TOTAL DAS ALTERAÇÕES:									1.488.310.394,55

SERGIPE
GOVERNO DO ESTADO

Este documento foi assinado digitalmente por VALDOMIRO DOS SANTOS

Documento assinado com certificado digital (DIGITAL) Verificação em: http://edocsergipe.se.gov.br/consultacodigo. Utilize o código: JWGD-EFWT-WCUW-5BAO

8. DEMONSTRATIVO DA DESPESA ORÇAMENTÁRIA POR CATEGORIA, GRUPO, MODALIDADE, ELEMENTO DE DESPESA E ITEM DE GASTO

SERGIPE
GOVERNO DO ESTADO

Este documento foi assinado digitalmente por VALDOMIRO DOS SANTOS

Documento assinado com certificado digital (DIGITAL) Verificação em: http://edocsergipe.se.gov.br/consultacodigo. Utilize o código: JWGD-EFWT-WCUW-5BAO

GOVERNO DO ESTADO DE SERGIPE
SECRETARIA DA FAZENDA
SUPERINTENDÊNCIA DE FINANÇAS PÚBLICAS

DEM. DA DESPESA ORÇAMENTÁRIA POR CATEGORIA, GRUPO, MODALIDADE, ELEM. DESPESA / ITEM DE GASTO
(Anexo 04 da Lei 4.320/64)

Contas Anuais 2022
QUADRO 04
R$1,00

CÓDIGO	ESPECIFICAÇÃO	TOTAL
3.0.00.00.00	DESPESAS CORRENTES	11.706.401.589,49
3.1.00.00.00	PESSOAL E ENCARGOS SOCIAIS	7.449.265.864,17
3.1.90.00.00	APLICAÇÕES DIRETAS	6.601.071.399,56
3.1.90.01.00	APOSENTADORIAS, RESERVA REMUNERADA E REFORMAS	2.148.728.660,55
3.1.90.01.01	INATIVO PESSOAL CIVIL	1.434.573.483,37
3.1.90.01.02	INATIVO PESSOAL CIVIL ALESE	35.379.752,68
3.1.90.01.03	INATIVO PESSOAL CIVIL TCE	55.495.328,81
3.1.90.01.04	INATIVO PESSOAL CIVIL TJ	87.661.639,29
3.1.90.01.05	INATIVO PESSOAL CIVIL MPSE	24.878.391,87
3.1.90.01.06	13º SALÁRIO INATIVO CIVIL	120.221.841,87
3.1.90.01.07	13º SALÁRIO INATIVO ALESE	2.764.083,71
3.1.90.01.08	13º SALÁRIO INATIVO TCE	4.602.077,90
3.1.90.01.09	13º SALÁRIO INATIVO TJ	5.180.306,37
3.1.90.01.10	13º SALÁRIO INATIVO MPSE	2.015.863,09
3.1.90.01.11	13º SALÁRIO RESERVA PM	25.378.268,77
3.1.90.01.12	13º SALÁRIO REFORMA PM	2.549.628,40
3.1.90.01.13	PROVENTOS RESERVA PM	301.663.194,97
3.1.90.01.14	PROVENTOS REFORMA PM	30.209.386,85
3.1.90.01.15	INATIVO PESSOAL CIVIL DPE	14.908.441,55
3.1.90.01.16	13º SALÁRIO INATIVO DPE	1.248.971,05
3.1.90.03.00	PENSÕES	503.243.740,68
3.1.90.03.01	PENSÕES CIVIS	248.334.004,79
3.1.90.03.02	PENSÕES MILITARES	141.494.365,98
3.1.90.03.03	13º SALÁRIO PENSIONISTA CIVIL	19.527.458,41
3.1.90.03.04	13º SALÁRIO PENSIONISTA MILITAR	11.483.596,52
3.1.90.03.07	NATUREZA DE DESPESA NÃO VIGENTE NO PERIODO	3.223.051,00
3.1.90.03.09	PENSÕES ASSEMBLEIA LEGISLATIVA	6.042.450,35
3.1.90.03.10	PENSÕES TRIBUNAL DE CONTAS	10.795.559,39
3.1.90.03.11	PENSÕES TRIBUNAL DE JUSTIÇA	44.931.228,96
3.1.90.03.12	PENSÕES MINISTERIO PÚBLICO	11.167.359,44
3.1.90.03.14	13º SALÁRIO PENSIONISTA ASSEMBLEIA LEGISLATIVA	503.598,35
3.1.90.03.15	13º SALÁRIO PENSIONISTA TRIBUNAL DE CONTAS	892.731,27
3.1.90.03.16	13º SALÁRIO PENSIONISTA TRIBUNAL DE JUSTIÇA	3.686.863,62
3.1.90.03.17	13º SALÁRIO PENSIONISTA MINISTÉRIO PÚBLICO	886.732,18
3.1.90.03.18	NATUREZA DE DESPESA NÃO VIGENTE NO PERIODO	274.740,42
3.1.90.04.00	CONTRATAÇÃO POR TEMPO DETERMINADO	319.714.554,87
3.1.90.04.01	VENCIMENTOS E VANTAGENS FIXAS	262.204.781,13
3.1.90.04.04	INSS	30.668.501,32
3.1.90.04.05	13º SALARIO - CONTRATO TEMPORÁRIO	14.919.552,97
3.1.90.04.07	ADICIONAL NOTURNO CONTRATO TEMPORÁRIO	2.235.805,07
3.1.90.04.14	FÉRIAS - ABONO CONSTITUCIONAL - CONTRATO TEMPORÁRIO	1.951.841,82
3.1.90.04.15	NATUREZA DE DESPESA NÃO VIGENTE NO PERIODO	7.734.072,56
3.1.90.07.00	CONTRIBUIÇÃO A ENTIDADES FECHADAS DE PREVIDÊNCIA	29.471,32
3.1.90.07.03	CONTRIBUIÇÃO PATRONAL PREVIDÊNCIA PRIVADA	29.471,32
3.1.90.11.00	VENCIMENTOS E VANTAGENS FIXAS - PESSOAL CIVIL	2.598.666.491,22
3.1.90.11.01	VENCIMENTOS E SALÁRIOS PESSOAL CIVIL	1.225.165.453,65
3.1.90.11.02	SUBSIDIO AO GOVERNADOR	35.462,22
3.1.90.11.03	SUBSIDIO PESSOAL CIVIL	310.624.637,31
3.1.90.11.04	CARGO EM COMISSÃO SEM VINCULO	21.875.301,11
3.1.90.11.05	INCORPORAÇÕES PESSOA CIVIL	25.052.657,40

GOVERNO DO ESTADO DE SERGIPE
SECRETARIA DA FAZENDA
SUPERINTENDÊNCIA DE FINANÇAS PÚBLICAS

DEM. DA DESPESA ORÇAMENTÁRIA POR CATEGORIA, GRUPO, MODALIDADE, ELEM. DESPESA / ITEM DE GASTO
(Anexo 04 da Lei 4.320/64)

Contas Anuais 2022
QUADRO 04
R$1,00

CÓDIGO	ESPECIFICAÇÃO	TOTAL
3.1.90.11.06	CARGO EM COMISSÃO COM VINCULO	16.144.654,83
3.1.90.11.07	ABONO DE PERMANÊNCIA PESSOAL CIVIL	30.305.360,43
3.1.90.11.08	ADIANTAMENTO PECUNIÁRIO PESSOAL CIVIL	7.246.805,14
3.1.90.11.11	GRATIFICAÇÃO DE REPRESENTAÇÃO	61.236.999,15
3.1.90.11.12	GRATIFICAÇÃO DE PRODUTIVIDADE DO FISCO	286.723,08
3.1.90.11.13	GRATIFICAÇÃO DE ATIVIDADE	73.994.337,78
3.1.90.11.14	GRATIFICAÇÃO DE PRODUTIVIDADE	1.800.088,60
3.1.90.11.15	ADICIONAL DE INSALUBRIDADE	8.880.090,94
3.1.90.11.16	ADICIONAL DE PERICULOSIDADE	22.826.050,63
3.1.90.11.17	TRIENIOS	84.437.034,29
3.1.90.11.18	DEDICAÇÃO EXCLUSIVA	4.410.019,24
3.1.90.11.19	GRATIFICAÇÃO DE FUNÇÃO	65.553.583,57
3.1.90.11.20	GRATIFICAÇÃO DE REGENCIA DE CLASSE	20.671.237,17
3.1.90.11.21	ADICIONAL DE COMPLEMENTO	712.166,11
3.1.90.11.22	13º SALÁRIO PESSOAL VINCULADO AO RPPS	142.743.263,01
3.1.90.11.25	GRATIFICAÇÃO DE INTERIORIZAÇÃO	18.839.791,73
3.1.90.11.27	FÉRIAS VENCIDAS E PROPORCIONAIS	2.372.549,97
3.1.90.11.29	ADICIONAL DE FÉRIAS	61.953.532,58
3.1.90.11.30	ADICIONAL POR TEMPO DE SERVIÇO	6.143.865,28
3.1.90.11.32	ABONOS CONCEDIDOS NA FORMA DA LEI	211.298.076,87
3.1.90.11.33	ADICIONAL NOTURNO E PLANTÃO NOTURNO	8.880.774,12
3.1.90.11.35	REMUNERAÇÃO DECORRENTE DE LICENÇAS PREVISTAS EM LEI	426.754,78
3.1.90.11.36	OUTRAS GRATIFICAÇÕES	22.888.641,20
3.1.90.11.39	GRATIFICAÇÃO DE REPRESENTAÇÃO REQUISITADOS CLT	29.587.373,99
3.1.90.11.42	GRATIFICAÇÃO DE INSALUB. EXCLUSIV. CARGO COMISSÃO	66.695,48
3.1.90.11.45	TRIENIOS CLT	4.471.755,77
3.1.90.11.47	13º SALÁRIO PESSOAL VINCULADO AO RGPS (INSS)	8.382.829,63
3.1.90.11.48	LICENÇA PRÊMIO	82.615,27
3.1.90.11.50	SALÁRIO MATERNIDADE ATIVO CIVIL	86.412,04
3.1.90.11.51	REQUISITADOS CLT	20.236,66
3.1.90.11.55	VENCIMENTOS CLT E REQUISITADOS - RGPS	70.839.770,59
3.1.90.11.58	GRATIFICAÇÃO DE ATIVIDADE FUNCIONAL	3.256.595,82
3.1.90.11.59	OUTRAS VANTAGENS FIXAS - PESSOAL CIVIL PREVISTA EM LEI	943.337,46
3.1.90.11.90	OUTRAS DESPESAS FIXAS - PESSOAL CIVIL	24.122.956,32
3.1.90.12.00	VENCIMENTOS E VANTAGENS FIXAS - PESSOAL MILITAR	617.855.061,21
3.1.90.12.01	OUTRAS DESPESAS FIXAS - PESSOAL MILITAR	242.129.005,98
3.1.90.12.06	SOLDO / SUBSÍDIO PM	251.724.941,30
3.1.90.12.07	NATUREZA DE DESPESA NÃO VIGENTE NO PERIODO	45.739.230,25
3.1.90.12.08	GRATIFICAÇÃO ESPECIAL - PM	223.162,27
3.1.90.12.09	GRATIFICAÇÃO TRIENAL - PM	6.376,98
3.1.90.12.11	VANTAGENS ATRASADAS - PM	2.570.518,20
3.1.90.12.13	ADICIONAL DE FÉRIAS - PM	13.428.186,04
3.1.90.12.14	OUTRAS GRATIFICAÇÕES - PM	8.156.104,14
3.1.90.12.18	LICENÇA ESPECIAL INDENIZADA - PM	42.807.342,19
3.1.90.12.60	ABONO DE PERMANÊNCIA EM SERVIÇO - PM	3.971.960,40
3.1.90.12.90	OUTROS VENCIMENTOS E VANTAGENS FIXAS - PM	7.098.233,46
3.1.90.13.00	OBRIGAÇÕES PATRONAIS	121.267.800,75
3.1.90.13.01	FUNDO DE GARANTIA POR TEMPO DE SERVICO - FGTS	9.654.204,28
3.1.90.13.02	INSTITUTO NACIONAL DE SEGURO SOCIAL - INSS EMPREGRADOR	106.841.590,40
3.1.90.13.05	OBRIG.PATRONAL P/OUTROS ORGÃOS DE PREV.- PESSOAL REQUISITADO	434.226,28

SERGIPE
GOVERNO DO ESTADO

Este documento foi assinado digitalmente por VALDOMIRO DOS SANTOS

Documento assinado com certificado digital (DIGITAL) Verificação em: http://edocsergipe.se.gov.br/consultacodigo. Utilize o código: JWGD-EFWT-WCUW-5BAO

GOVERNO DO ESTADO DE SERGIPE
SECRETARIA DA FAZENDA
SUPERINTENDÊNCIA DE FINANÇAS PÚBLICAS

DEM. DA DESPESA ORÇAMENTÁRIA POR CATEGORIA, GRUPO, MODALIDADE, ELEM. DESPESA / ITEM DE GASTO
(Anexo 04 da Lei 4.320/64)

Contas Anuais 2022
QUADRO 04
R$1,00

CÓDIGO	ESPECIFICAÇÃO	TOTAL
3.1.90.13.06	OBRIG.PATRONAL P/OUTROS ORGÃOS DE PREV. - PESSOAL REQUISITADO ESTADO	556.088,43
3.1.90.13.09	MULTA SOBRE OBRIGACOES PATRONAIS - RGPS	52.892,47
3.1.90.13.10	JUROS SOBRE OBRIGACOES PATRONAIS - RGPS	144.673,07
3.1.90.13.79	OBRIG.PATRONAL P/OUTROS ORGAOS DE PREVIDENCIA RGPS PESSOAL	797.297,41
3.1.90.13.80	OUTRAS OBRIGACOES RESULTANTES DA FOLHA PGTO.	1.745.302,52
3.1.90.13.90	OUTRAS OBRIGACOES PATRONAIS	1.041.525,89
3.1.90.16.00	OUTRAS DESPESAS VARIÁVEIS - PESSOAL CIVIL	115.531.839,14
3.1.90.16.03	ADICIONAL POR PARTICIPAÇÃO EM COMISSÃO DE TRABALHO	21.645.771,08
3.1.90.16.05	ADICIONAL DE TRABALHO TÉCNICO OU CIENTÍFICO PESSOAL ABRANGIDOS PELO	2.070.290,44
3.1.90.16.06	JETONS	4.826.367,23
3.1.90.16.07	HORA EXTRA	4.399.342,51
3.1.90.16.10	AJUDA DE CUSTO	2.400,00
3.1.90.16.90	OUTRAS DESPESAS VARIAVEIS - PESSOAL CIVIL	82.587.667,90
3.1.90.17.00	OUTRAS DESPESAS VARIÁVEIS - PESSOAL MILITAR	38.109.723,97
3.1.90.17.90	OUTRAS DESPESAS VARIAVEIS - PM	38.109.723,97
3.1.90.91.00	SENTENÇAS JUDICIÁRIAS	66.102.608,95
3.1.90.91.01	PRECATÓRIOS - ATIVO CIVIL	62.043.419,32
3.1.90.91.03	SENTENÇA JUDICIAL NÃO TRANS. JULG. ATIVO CIVIL	462.640,38
3.1.90.91.04	SENTENÇA JUDICIAL - ATIVO CIVIL RPPS	1.998.755,30
3.1.90.91.06	SENTENÇA JUDICIAL - ATIVO CIVIL RGPS	753.693,79
3.1.90.91.14	SENTENÇA JUDICIAL - INATIVO CIVIL	552.621,97
3.1.90.91.17	SENTENÇA JUDICIAL - TRIBUNAL DE JUSTIÇA	230.785,86
3.1.90.91.24	SENTENÇA JUDICIAL - PENSIONISTA CIVIL	45.127,35
3.1.90.91.34	SENTENÇA JUDICIAL - ATIVO MILITAR	310,91
3.1.90.91.44	SENTENÇA JUDICIAL - REFORMA MILITAR	15.254,07
3.1.90.92.00	DESPESAS DE EXERCÍCIOS ANTERIORES	9.010.589,89
3.1.90.92.01	APOSENTADORIAS DO RPPS, RESERVA REMUNERADA E REFORMAS DOS	217.442,52
3.1.90.92.03	PENSÕES DO RPPS E DO MILITAR	71.972,76
3.1.90.92.11	VENCIMENTOS E VANTAGENS FIXAS - PESSOAL CIVIL	3.341.766,29
3.1.90.92.12	VENCIMENTOS E VANTAGENS FIXAS - PESSOAL MILITAR	352.870,72
3.1.90.92.13	OBRIGAÇÕES PATRONAIS	601.527,92
3.1.90.92.16	OUTRAS DESPESAS VARIAVEIS - PESSOAL CIVIL	788.378,83
3.1.90.92.17	OUTRAS DESPESAS VARIÁVEIS - PESSOAL MILITAR	23.166,92
3.1.90.92.91	SENTENÇAS JUDICIAIS	261.514,66
3.1.90.92.94	INDENIZAÇOES E RESTITUIÇOES TRABALHISTAS	2.604.805,32
3.1.90.92.96	NATUREZA DE DESPESA NÃO VIGENTE NO PERIODO	747.143,95
3.1.90.94.00	INDENIZAÇÕES E RESTITUIÇÕES TRABALHISTAS	56.713.546,50
3.1.90.94.01	INDENIZACOES E RESTITUICOES TRAB. ATIVO CIVIL	48.362.488,59
3.1.90.94.02	NATUREZA DE DESPESA NÃO VIGENTE NO PERIODO	4.025.162,96
3.1.90.94.16	NATUREZA DE DESPESA NÃO VIGENTE NO PERIODO	379,50
3.1.90.94.90	OUTRAS INDENIZACOES E RESTITUIÇÕES TRABALHISTAS	4.325.515,45
3.1.90.96.00	RESSARCIMENTO DE DESPESAS DE PESSOAL REQUISITADO	6.097.310,51
3.1.90.96.01	NATUREZA DE DESPESA NÃO VIGENTE NO PERIODO	6.097.310,51
3.1.91.00.00	APLICAÇÃO DIRETA DECORRENTE DE OPERAÇÕES ENTRE ÓRGÃOS, FUNDOS E	848.194.464,61
3.1.91.13.00	OBRIGAÇÕES PATRONAIS	846.617.791,98
3.1.91.13.01	FINANPREV PATRONAL - EXECUTIVO ATIVO CIVIL	322.060.533,59
3.1.91.13.05	NATUREZA DE DESPESA NÃO VIGENTE NO PERIODO	54.991.904,52
3.1.91.13.06	IPES SAUDE PATRONAL - PESSOAL MILITAR	14.833.819,29
3.1.91.13.07	NATUREZA DE DESPESA NÃO VIGENTE NO PERIODO	48.534.990,70
3.1.91.13.08	FINANPREV INATIVOS - PESSOAL CIVIL	204.554.984,30

GOVERNO DO ESTADO DE SERGIPE
SECRETARIA DA FAZENDA
SUPERINTENDÊNCIA DE FINANÇAS PÚBLICAS

DEM. DA DESPESA ORÇAMENTÁRIA POR CATEGORIA, GRUPO, MODALIDADE, ELEM. DESPESA / ITEM DE GASTO
(Anexo 04 da Lei 4.320/64)

Contas Anuais 2022
QUADRO 04
R$1,00

CÓDIGO	ESPECIFICAÇÃO	TOTAL
3.1.91.13.10	IPES SAUDE INATIVOS - PESSOAL MILITAR	844.025,35
3.1.91.13.11	NATUREZA DE DESPESA NÃO VIGENTE NO PERIODO	5.838.328,81
3.1.91.13.12	IPES SAUDE - PENSIONISTAS - MILITAR	294.722,14
3.1.91.13.14	FINANPREV - PENSIONISTAS - CIVIL	47.827.929,96
3.1.91.13.15	MULTAS	8.906,01
3.1.91.13.17	JUROS	272,33
3.1.91.13.26	NATUREZA DE DESPESA NÃO VIGENTE NO PERIODO	9.044.474,90
3.1.91.13.27	NATUREZA DE DESPESA NÃO VIGENTE NO PERIODO	28.354.509,17
3.1.91.13.28	NATUREZA DE DESPESA NÃO VIGENTE NO PERIODO	85.499.646,02
3.1.91.13.29	NATUREZA DE DESPESA NÃO VIGENTE NO PERIODO	14.245.143,23
3.1.91.13.30	NATUREZA DE DESPESA NÃO VIGENTE NO PERIODO	9.683.601,66
3.1.91.92.00	DESPESAS DE EXERCÍCIOS ANTERIORES	307.926,88
3.1.91.92.13	CONTRIBUIÇÕES PATRONAIS	255.062,32
3.1.91.92.96	NATUREZA DE DESPESA NÃO VIGENTE NO PERIODO	52.864,56
3.1.91.96.00	RESSARCIMENTO DE DESPESAS DE PESSOAL REQUISITADO	1.268.745,75
3.1.91.96.01	RESSARCIMENTO DE DESPESAS DE PESSOAL REQUISITADO	1.268.745,75
3.2.00.00.00	JUROS E ENCARGOS DA DÍVIDA	183.753.714,03
3.2.90.00.00	APLICAÇÕES DIRETAS	183.753.714,03
3.2.90.21.00	JUROS SOBRE A DÍVIDA POR CONTRATO	172.037.441,26
3.2.90.21.01	NATUREZA DE DESPESA NÃO VIGENTE NO PERIODO	132.239.868,87
3.2.90.21.02	JUROS DA DIVIDA EXTERNA CONTRATADA	39.797.572,39
3.2.90.22.00	OUTROS ENCARGOS SOBRE A DÍVIDA POR CONTRATO	11.716.272,77
3.2.90.22.01	OUTROS ENCARGOS DE EMPRÉSTIMOS DA DIV. INTERNA CONTRATADA	11.714.072,77
3.2.90.22.02	OUTROS ENCARGOS DA DIV.EXTERNA CONTRATADA	2.200,00
3.3.00.00.00	OUTRAS DESPESAS CORRENTES	4.073.382.011,29
3.3.20.00.00	TRANFERÊNCIAS À UNIÃO	1.733.796,00
3.3.20.41.00	CONTRIBUIÇÕES	1.733.796,00
3.3.20.41.02	TRANSFERÊNCIAS LEGAIS CONTRIB. A INSTITUIÇÕES PÚBLICAS UNIÃO	1.733.796,00
3.3.40.00.00	TRANSFERÊNCIAS A MUNICÍPIOS	139.623.041,29
3.3.40.41.00	CONTRIBUIÇÕES	120.187.303,14
3.3.40.41.05	TRANSF.AOS MUNICIPIOS DECORRENTES DE CONVENIO	39.615.567,16
3.3.40.41.07	TRANSFERENCIA A FUNDOS MUNICIPAIS	80.137.735,98
3.3.40.41.90	OUTRAS TRANSFERENCIAS A MUNICIPIOS	434.000,00
3.3.40.92.00	DESPESAS DE EXERCÍCIOS ANTERIORES	19.435.738,15
3.3.40.92.41	OUTRAS TRANSFERÊNCIAS AOS MUNICÍPIOS	19.435.738,15
3.3.41.00.00	TRANSFERÊNCIAS A MUNICÍPIOS FUNDO A FUNDO	12.504.093,00
3.3.41.41.00	CONTRIBUIÇÕES	12.504.093,00
3.3.41.41.07	TRANSFERENCIA A FUNDOS MUNICIPAIS	12.504.093,00
3.3.50.00.00	TRANSFERÊNCIAS A INSTITUIÇÕES PRIVADAS SEM FINS LUCRATIVOS	116.958.427,36
3.3.50.41.00	CONTRIBUIÇÕES	116.216.237,05
3.3.50.41.01	INSTIT. PRIVADAS S/ FINS LUCRATIVOS	16.702.638,38
3.3.50.41.04	DESPESA COM MANUTENÇÃO DE OUTRAS ENTIDADES DE DIREITO PÚBLICO	70.493.745,89
3.3.50.41.05	DESPESA COM MANUTENÇÃO DE OUTRAS ENTIDADES DE DIREITO PRIVADO	18.811.419,53
3.3.50.41.13	ORGANIZAÇÃO SOCIAL - OS	1.262.562,22
3.3.50.41.14	ORGANIZ.DE SOC.CIVIL DE INTERESSE PUBLICO(OSCIP)	2.291.971,24
3.3.50.41.15	TRANSFERÊNCIAS A ASSOCIACÕES	6.653.899,79
3.3.50.43.00	SUBVENÇÕES SOCIAIS	650.257,70
3.3.50.43.01	INST. DE CARATER ASSISTENCIAL OU CULTURAL	650.257,70
3.3.50.92.00	DESPESAS DE EXERCÍCIOS ANTERIORES	91.932,61
3.3.50.92.41	CONTRIBUIÇÕES	58.778,95

SERGIPE
GOVERNO DO ESTADO

Este documento foi assinado digitalmente por VALDOMIRO DOS SANTOS

Documento assinado com certificado digital (DIGITAL) Verificação em: http://edocsergipe.se.gov.br/consultacodigo. Utilize o código: JWGD-EFWT-WCUW-5BAO

GOVERNO DO ESTADO DE SERGIPE
SECRETARIA DA FAZENDA
SUPERINTENDÊNCIA DE FINANÇAS PÚBLICAS

DEM. DA DESPESA ORÇAMENTÁRIA POR CATEGORIA, GRUPO, MODALIDADE, ELEM. DESPESA / ITEM DE GASTO
(Anexo 04 da Lei 4.320/64)

Contas Anuais 2022
QUADRO 04
R$1,00

CÓDIGO	ESPECIFICAÇÃO	TOTAL
3.3.50.92.43	SUBVENÇÕES SOCIAIS	33.153,66
3.3.60.00.00	TRANSFERÊNCIAS A INSTITUIÇÕES PRIVADAS COM FINS LUCRATIVOS	6.284.322,42
3.3.60.45.00	SUBVENÇÕES ECONÔMICAS	6.284.322,42
3.3.60.45.01	SUBVENÇÕES ECONÔMICAS A INSTITUIÇÕES PRIVADAS COM FINS LUCRATIVOS	6.284.322,42
3.3.71.00.00	TRANSFERÊNCIAS A CONSÓRCIOS PÚBLICOS	792.214,00
3.3.71.92.00	NATUREZA DE DESPESA NÃO VIGENTE NO PERIODO	792.214,00
3.3.71.92.70	NATUREZA DE DESPESA NÃO VIGENTE NO PERIODO	792.214,00
3.3.90.00.00	APLICAÇÕES DIRETAS	3.784.502.204,88
3.3.90.08.00	NATUREZA DE DESPESA NÃO VIGENTE NO PERIODO	22.280.404,99
3.3.90.08.01	AUXÍLIO FUNERAL CIVIL	581.913,27
3.3.90.08.02	AUXÍLIO FUNERAL INATIVO CIVIL	918.942,61
3.3.90.08.05	AUXÍLIO CRECHE OU ASSISTÊNCIA PRÉ-ESCOLAR	433.012,60
3.3.90.08.07	AUXILIO - EDUCACAO	766.165,07
3.3.90.08.08	AUXÍLIO SAÚDE	15.360.027,91
3.3.90.08.11	AUXÍLIO FUNERAL ATIVO MILITAR	49.330,13
3.3.90.08.12	AUXÍLIO FUNERAL INATIVO MILITAR	210.211,73
3.3.90.08.49	NATUREZA DE DESPESA NÃO VIGENTE NO PERIODO	772.530,95
3.3.90.08.80	OUTROS BENEFÍCIOS PREVIDENCIÁRIOS E ASSISTENCIAIS	3.188.270,72
3.3.90.14.00	DIÁRIAS-CIVIL	8.729.510,41
3.3.90.14.01	DIÁRIAS PESSOAL CIVIL DENTRO DO ESTADO	3.355.724,53
3.3.90.14.02	DIÁRIAS PESSOAL CIVIL FORA DO ESTADO/NO PAÍS	5.262.416,30
3.3.90.14.16	DIÁRIAS PESSOAL CIVIL NO EXTERIOR	111.369,58
3.3.90.15.00	DIÁRIAS-MILITAR	1.701.842,68
3.3.90.15.01	DIÁRIAS PESSOAL MILITAR DENTRO DO ESTADO	620.131,52
3.3.90.15.02	DIÁRIAS PESSOAL MILITAR FORA DO ESTADO/NO PAÍS	1.068.215,36
3.3.90.15.16	DIÁRIAS PESSOAL MILITAR NO EXTERIOR	13.495,80
3.3.90.18.00	AUXÍLIO FINANCEIRO A ESTUDANTES	2.736.700,00
3.3.90.18.01	AUXÍLIO FINANCEIRO A ESTUDANTES DENTRO DO ESTADO	2.736.700,00
3.3.90.20.00	AUXÍLIO FINANCEIRO A PESQUISADORES	1.098.692,25
3.3.90.20.01	AUXILIO FINANCEIRO A PESQUISADORES	1.098.692,25
3.3.90.27.00	ENCARGOS PELA HONRA DE AVAIS, GARANTIAS, SEGUROS E SIMILARES	49.512,09
3.3.90.27.03	ENCARGOS PELA HONRA DE SEGUROS	48.243,72
3.3.90.27.06	ENCARGOS PELA HONRA DO FCVS	67,07
3.3.90.27.08	NATUREZA DE DESPESA NÃO VIGENTE NO PERIODO	1.069,85
3.3.90.27.09	NATUREZA DE DESPESA NÃO VIGENTE NO PERIODO	131,45
3.3.90.30.00	NATUREZA DE DESPESA NÃO VIGENTE NO PERIODO	216.863.036,64
3.3.90.30.01	COMBUSTÍVEIS E LUBRIFICANTES AUTOMOTIVOS - CONSUMO IMEDIATO	2.284.854,44
3.3.90.30.03	COMBUSTIVEIS E LUBRIFICANTES PARA OUTRAS FINALIDADES - CONSUMO	58.373,28
3.3.90.30.04	GAS E OUTROS MATERIAIS ENGARRAFADOS - CONSUMO IMEDIATO	4.808.270,34
3.3.90.30.05	EXPLOSIVOS E MUNICOES - CONSUMO IMEDIATO	1.276.006,00
3.3.90.30.06	ALIMENTOS PARA ANIMAIS	712.428,22
3.3.90.30.07	GENEROS DE ALIMENTACAO	45.364.550,97
3.3.90.30.09	MATERIAL FARMACOLOGICO	49.318.802,49
3.3.90.30.10	MATERIAL ODONTOLOGICO	350.562,63
3.3.90.30.11	MATERIAL QUIMICO	13.954,82
3.3.90.30.12	MATERIAL DE COUDELARIA OU DE USO ZOOTECNICO	69.623,50
3.3.90.30.14	MATERIAL EDUCATIVO E ESPORTIVO	16.242.495,53
3.3.90.30.15	MATERIAL PARA FESTIVIDADES E HOMENAGENS	249.557,28
3.3.90.30.16	MATERIAL DE EXPEDIENTE	3.898.276,67
3.3.90.30.17	MATERIAL DE PROCESSAMENTO DE DADOS	1.786.813,75

GOVERNO DO ESTADO DE SERGIPE
SECRETARIA DA FAZENDA
SUPERINTENDÊNCIA DE FINANÇAS PÚBLICAS

DEM. DA DESPESA ORÇAMENTÁRIA POR CATEGORIA, GRUPO, MODALIDADE, ELEM. DESPESA / ITEM DE GASTO
(Anexo 04 da Lei 4.320/64)

Contas Anuais 2022
QUADRO 04
R$1,00

CÓDIGO	ESPECIFICAÇÃO	TOTAL
3.3.90.30.18	MATERIAL E MEDICAMENTOS P/ USO VETERINARIO	199.238,62
3.3.90.30.19	MATERIAL PARA ACONDICIONAMENTO E EMBALAGEM	800.020,39
3.3.90.30.20	MATERIAL CAMA, MESA E BANHO	1.710.936,69
3.3.90.30.21	MATERIAL DE COPA E COZINHA	2.045.575,07
3.3.90.30.22	MATERIAL DE LIMPEZA E PRODUTOS DE HIGIENIZACAO	6.156.167,32
3.3.90.30.23	UNIFORMES, TECIDOS E AVIAMENTOS	1.592.683,97
3.3.90.30.24	MATERIAL PARA MANUTENCAO DE BENS IMOVEIS	10.232.302,03
3.3.90.30.25	MATERIAL PARA MANUTENCAO DE BENS MOVEIS	1.419.453,05
3.3.90.30.26	MATERIAL ELETRICO E ELETRONICO	1.190.761,79
3.3.90.30.27	MATERIAL DE MANOBRA E PATRULHAMENTO	25.366,49
3.3.90.30.28	MATERIAL DE PROTECAO E SEGURANCA	2.265.700,42
3.3.90.30.29	MATERIAL PARA AUDIO, VIDEO E FOTO	315.825,49
3.3.90.30.30	MATERIAL PARA COMUNICACOES	20.852,40
3.3.90.30.31	SEMENTES, MUDAS DE PLANTAS E INSUMOS	15.828,28
3.3.90.30.32	NATUREZA DE DESPESA NÃO VIGENTE NO PERIODO	27.144,00
3.3.90.30.34	SOBRESSAL., MAQ. E MOTORES NAVIOS E EMBARCACOES	2.442,48
3.3.90.30.35	MATERIAL LABORATORIAL	3.088.757,71
3.3.90.30.36	MATERIAL HOSPITALAR	49.551.790,93
3.3.90.30.37	SOBRESSALENTES DE ARMAMENTO	16.598,68
3.3.90.30.38	GÁS E OUTROS MATERIAIS ENGARRAFADOS EM ALMOXARIFADO	5.423,22
3.3.90.30.39	MATERIAL PARA MANUTENCAO DE VEICULOS EM ALMOXARIFADO	6.982.040,89
3.3.90.30.41	MATERIAL PARA UTILIZACAO EM GRAFICA	38.687,08
3.3.90.30.42	FERRAMENTAS DE POUCO VALOR E DURABILIDADE	111.804,54
3.3.90.30.43	MATERIAL PARA REABILITACAO PROFISSIONAL	28.260,24
3.3.90.30.44	MATERIAL DE SINALIZAÇÃO VISUAL E AFINS	911.249,11
3.3.90.30.45	MATERIAL TECNICO PARA SELECAO E TREINAMENTO	12.053,95
3.3.90.30.46	MATERIAL BIBLIOGRÁFICO NÃO IMOBILIZÁVEL	3.750,00
3.3.90.30.47	COMBUSTÍVEIS E LUBRIFICANTES AUTOMOTIVOS EM ALMOXARIFADO	5.999,00
3.3.90.30.50	BANDEIRAS, FLAMULAS E INSIGNIAS	49.034,23
3.3.90.30.54	MATERIAL PARA REPARO, MANUTENÇÃO E CONSERVAÇÃO DE ESTRADAS E VIAS	6.012,25
3.3.90.30.56	OUTROS MATERIAIS DE CONSUMO IMEDIATO	276.218,46
3.3.90.30.58	NATUREZA DE DESPESA NÃO VIGENTE NO PERIODO	68.146,23
3.3.90.30.59	NATUREZA DE DESPESA NÃO VIGENTE NO PERIODO	1.229.977,96
3.3.90.30.90	OUTROS MATERIAIS DE CONSUMO EM ALMOXARIFADO	10.938,90
3.3.90.30.97	SUPRIMENTO INDIVIDUAL	10.433,49
3.3.90.30.99	ITEM GENÉRICO DE MATERIAL PARA O BANCO DE PREÇOS	991,36
3.3.90.31.00	NATUREZA DE DESPESA NÃO VIGENTE NO PERIODO	2.840.747,06
3.3.90.31.01	PRÊMIOS (EXCETO PECÚNIA)	14.181,99
3.3.90.31.02	CONDECORAÇÕES	36.113,80
3.3.90.31.03	MEDALHAS	722.000,00
3.3.90.31.04	TROFÉUS	327.845,00
3.3.90.31.05	PRÊMIOS EM PECÚNIA	1.740.606,27
3.3.90.32.00	NATUREZA DE DESPESA NÃO VIGENTE NO PERIODO	65.491.446,86
3.3.90.32.05	LIVROS DIDÁTICOS	907.752,40
3.3.90.32.06	MEDICAMENTOS	32.145.269,05
3.3.90.32.07	MATERIAIS E EQUIPAMENTOS ORTOPÉDICOS E CORRETIVOS	2.638.860,02
3.3.90.32.08	CESTAS BÁSICAS	1.040.923,14
3.3.90.32.09	PASSAGENS AÉREAS E TERRESTRES	10.512.616,54
3.3.90.32.80	OUTROS MATERIAIS, BENS OU SERVIÇOS PARA DISTRIBUIÇÃO GRATUITA	18.246.025,71
3.3.90.33.00	NATUREZA DE DESPESA NÃO VIGENTE NO PERIODO	120.582.652,58

SERGIPE
GOVERNO DO ESTADO

Este documento foi assinado digitalmente por VALDOMIRO DOS SANTOS

Documento assinado com certificado digital (DIGITAL) Verificação em: http://edocsergipe.se.gov.br/consultacodigo. Utilize o código: JWGD-EFWT-WCUW-5BAO

GOVERNO DO ESTADO DE SERGIPE
SECRETARIA DA FAZENDA
SUPERINTENDÊNCIA DE FINANÇAS PÚBLICAS

DEM. DA DESPESA ORÇAMENTÁRIA POR CATEGORIA, GRUPO, MODALIDADE, ELEM. DESPESA / ITEM DE GASTO
(Anexo 04 da Lei 4.320/64)

Contas Anuais 2022
QUADRO 04
R$1,00

CÓDIGO	ESPECIFICAÇÃO	TOTAL
3.3.90.33.02	PASSAGENS PARA SERVIDORES PARA FORA DO ESTADO	5.664.323,75
3.3.90.33.03	PASSAGENS PARA SERVIDORES PARA O EXTERIOR	79.635,81
3.3.90.33.04	PASSAGENS PARA COLABORADORES E TÉCNICOS	69.546,96
3.3.90.33.05	LOCAÇÃO DE VEÍCULOS TIPO PASSEIO POR NECESSIDADE DO SERVIÇO	39.021.845,90
3.3.90.33.06	TÁXI	6.701,87
3.3.90.33.07	PASSAGENS PARA DOAÇÃO	1.121.055,00
3.3.90.33.10	TRANSPORTE DE PESSOAS POR NECESSIDADE DO SERVIÇO	24.801.404,04
3.3.90.33.11	PASSAGENS AEREAS, TER., FLUV. OU MARIT. - NO PAIS	21.747,94
3.3.90.33.14	LOCAÇÃO DE VEICULO P/LOCOMOÇÃO (P. JURIDICA)	49.796.391,31
3.3.90.35.00	SERVIÇOS DE CONSULTORIA	6.490.857,17
3.3.90.35.01	ASSESSORIA E CONSULTORIA TÉCNICA OU JURÍDICA - PESSOA JURÍDICA	1.797.546,46
3.3.90.35.02	AUDITORIA EXTERNA	3.130.191,30
3.3.90.35.04	CONSULTORIA TÉCNICA - PESSOA JURÍDICA	1.545.629,41
3.3.90.35.06	AUDITORIA CONTÁBIL - FINANCEIRA - PESSOA JURÍDICA	17.490,00
3.3.90.36.00	OUTROS SERVIÇOS DE TERCEIROS - PESSOA FÍSICA	152.571.268,44
3.3.90.36.02	DIÁRIAS A COLABORADORES EVENTUAIS NO PAÍS	86.866,46
3.3.90.36.06	SERVIÇOS TÉCNICOS PROFISSIONAIS	1.342.814,22
3.3.90.36.08	BOLSA VINCULADA A PROGRAMA DE GOVERNO E ESTAGIÁRIOS	30.820.085,09
3.3.90.36.09	SALÁRIO DE INTERNOS EM PENITENCIÁRIA	2.416.637,10
3.3.90.36.13	CONFERÊNCIAS, EXPOSIÇÕES, CONGRESSOS, SEMINÁRIOS E AFINS	16.199,23
3.3.90.36.15	LOCAÇÃO DE IMÓVEIS	5.045.145,04
3.3.90.36.18	REPARO E MANUTENÇÃO DE EQUIPAMENTOS	5.717,60
3.3.90.36.20	REPARO E MANUTENÇÃO DE VEÍCULOS	133,50
3.3.90.36.21	REPARO E MANUTENÇÃO DE BENS MÓVEIS DE OUTRAS NATUREZAS	5.260,20
3.3.90.36.22	REPARO E MANUTENÇÃO DE BENS IMÓVEIS	44.369,70
3.3.90.36.23	FORNECIMENTO DE ALIMENTAÇÃO PREPARADA	13.237,00
3.3.90.36.25	LIMPEZA E CONSERVAÇÃO	9.044,00
3.3.90.36.28	SELEÇÃO E TREINAMENTO / HORA AULA	153.690,00
3.3.90.36.30	SERVIÇOS MÉDICOS, ODONTOLÓGICOS E FARMACÊUTICOS	109.655.708,08
3.3.90.36.38	CONFECÇÃO DE UNIFORMES, BANDEIRAS E FLÂMULAS	3.007,20
3.3.90.36.40	ENCARGOS FINANCEIROS DEDUTÍVEIS	1.130,00
3.3.90.36.43	ENCARGOS FINANCEIROS INDEDUTÍVEIS	220,00
3.3.90.36.45	JETONS E GRATIFICACOES A CONSELHEIROS	2.391.379,55
3.3.90.36.46	DIÁRIAS A CONSELHEIROS	28.370,00
3.3.90.36.50	OUTROS SERVIÇOS DE TERCEIROS - PF - PAGAMENTO ANTECIPADO	17.212,80
3.3.90.36.71	ATIVIDADES ARTÍSTICAS, CULTURAIS, DESPORTIVAS, TURÍSTICAS E RECREATIVAS	440.950,00
3.3.90.36.90	OUTROS SERVIÇOS DE TERCEIROS PESSOA FÍSICA	61.940,00
3.3.90.36.97	SUPRIMENTO INDIVIDUAL	-
3.3.90.36.99	ITEM GENÉRICO DE SERVIÇO PARA O BANCO DE PREÇOS/FOLHA DE PAGAMENTO	12.151,67
3.3.90.37.00	LOCAÇÃO DE MÃO-DE-OBRA	295.624.657,08
3.3.90.37.01	APOIO ADMINISTRATIVO, TECNICO E OPERACIONAL	128.557.490,07
3.3.90.37.02	LIMPEZA E CONSERVACAO	71.332.027,78
3.3.90.37.03	VIGILANCIA OSTENSIVA	81.213.524,86
3.3.90.37.04	REPARO E MANUTENÇÃO DE BENS IMÓVEIS	12.959.970,72
3.3.90.37.05	SERVICOS DE COPA E COZINHA	354.734,89
3.3.90.37.90	OUTRAS LOCACÕES DE MAO-DE-OBRA	1.206.908,74
3.3.90.38.00	NATUREZA DE DESPESA NÃO VIGENTE NO PERIODO	4.248.000,00
3.3.90.38.06	ARRENDAMENTO MERCANTIL OPERACIONAL - AERONAVES	4.248.000,00
3.3.90.39.00	OUTROS SERVIÇOS DE TERCEIROS - PESSOA JURÍDICA	1.727.229.565,57
3.3.90.39.01	ASSINATURAS DE PERIÓDICOS E PAGTº DE ANUIDADES OU MENSALIDADES A	1.328.272,13

GOVERNO DO ESTADO DE SERGIPE
SECRETARIA DA FAZENDA
SUPERINTENDÊNCIA DE FINANÇAS PÚBLICAS

DEM. DA DESPESA ORÇAMENTÁRIA POR CATEGORIA, GRUPO, MODALIDADE, ELEM. DESPESA / ITEM DE GASTO
(Anexo 04 da Lei 4.320/64)

Contas Anuais 2022
QUADRO 04
R$1,00

CÓDIGO	ESPECIFICAÇÃO	TOTAL
3.3.90.39.02	LOCAÇÃO DE EQUIPAMENTOS MÉDICO-HOSPITALARES	25.051.249,43
3.3.90.39.05	SERVICOS TECNICOS PROFISSIONAIS	703.132.782,66
3.3.90.39.08	TAXAS DE ADMINISTRAÇÃO	6.172.738,50
3.3.90.39.09	MANUTENÇÃO DE BENS INTANGÍVEIS	2.907.778,61
3.3.90.39.10	LOCACAO DE IMOVEIS	13.218.368,17
3.3.90.39.12	LOCAÇÃO DE MÁQUINAS E EQUIPAMENTOS	14.923.384,04
3.3.90.39.13	PERICIAS TECNICAS E JUSTICA GRATUITA	400,00
3.3.90.39.14	LOCAÇÃO BENS MÓVEIS DE OUTRAS NATUREZAS E INTANGÍVEIS	770.706,30
3.3.90.39.15	TRIBUTOS E TAXAS Á CONTA DO LOCATÁRIO	10.835,24
3.3.90.39.16	REPARO E MANUTENÇÃO DE BENS IMÓVEIS	68.345.960,19
3.3.90.39.17	REPARO E MANUTENÇÃO DE MÁQUINAS E EQUIPAMENTOS	23.532.409,92
3.3.90.39.19	REPARO E MANUTENÇÃO DE VEÍCULOS	9.712.238,98
3.3.90.39.20	REPARO E MANUTENÇÃO DE BENS MÓVEIS DE OUTRAS NATUREZAS	1.074.441,42
3.3.90.39.21	REPARO E MANUTENÇÃO DE ESTRADAS, VIAS E ÁREAS PÚBLICAS	35.843.226,26
3.3.90.39.22	EXPOSIÇÕES, CONGRESSOS, CONFERÊNCIAS E AFINS	1.383.613,15
3.3.90.39.24	DECORAÇÃO	72.927,50
3.3.90.39.25	MULTAS E OU JUROS	1.595.613,06
3.3.90.39.26	LOCAÇÃO DE VEÍCULOS AUTOMOTORES	2.517.786,09
3.3.90.39.27	SERVIÇOS DE TELEPROCESSAMENTO	4.828.342,03
3.3.90.39.28	SEGURO FATO GERADOR OCORRIDO	198.644,79
3.3.90.39.29	HONORÁRIOS ADVOCATÍCIOS - ÔNUS DA SUCUMBÊNCIA	769,54
3.3.90.39.31	ATIVIDADES ARTÍSTICAS, CULTURAIS, DESPORTIVAS, TURÍSTICAS E RECREATIVAS	2.224.611,31
3.3.90.39.32	TELEFONIA MÓVEL	42.010,55
3.3.90.39.33	DEDETIZAÇÃO/TRATAMENTO RESÍDUOS E AFINS	1.196.009,54
3.3.90.39.35	MULTAS DEDUTIVEIS	635,28
3.3.90.39.36	MULTAS INDEDUTIVEIS	156,18
3.3.90.39.38	ENCARGOS FINANCEIROS DEDUTIVEIS	5.765,50
3.3.90.39.41	FORNECIMENTO DE ALIMENTAÇÃO PREPARADA	99.888.735,23
3.3.90.39.42	SERVICOS DE CARATER SECRETO OU RESERVADO	556.365,65
3.3.90.39.43	ENERGIA ELÉTRICA	54.018.659,36
3.3.90.39.44	ÁGUA E ESGOTO	30.992.829,54
3.3.90.39.45	GÁS	327.301,61
3.3.90.39.46	SERVIÇOS DOMÉSTICOS	15.187,55
3.3.90.39.47	CORREIOS E TELÉGRAFOS	4.954.368,03
3.3.90.39.48	SERVIÇOS DE SELEÇÃO E TREINAMENTO DE MONITORES	1.281.830,63
3.3.90.39.49	PRODUÇÕES JORNALÍSTICAS	471.858,27
3.3.90.39.50	SERVIÇOS MÉDICO-HOSPITALARES, ODONTOLÓGICOS E LABORATORIAIS	486.406.463,10
3.3.90.39.51	ANÁLISES E PESQUISAS CIENTÍFICAS	69.611,27
3.3.90.39.57	PROCESSAMENTO DE DADOS : SOFTWARES, PROD DE PROGRAMAS APLIC E	1.742,81
3.3.90.39.58	TELEFONIA FIXA	1.010.310,40
3.3.90.39.59	ÁUDIO, VÍDEO E FOTO	498.834,50
3.3.90.39.62	ASSINATURA DE PERIÓDICOS, SEGUROS E OUTROS PAGAMENTOS ANTECIPADOS	606.671,96
3.3.90.39.63	SERVIÇOS GRÁFICOS, DE ENCADERNAÇÃO E DE EMOLDURAÇÃO	10.356.724,90
3.3.90.39.65	APOIO AO ENSINO	119.224,53
3.3.90.39.66	SERVIÇOS JUDICIÁRIOS E CARTORIAIS	241.814,41
3.3.90.39.67	SERVIÇOS FUNERÁRIOS	137.896,69
3.3.90.39.69	SEGUROS DPVAT A APROPRIAR	318.736,37
3.3.90.39.70	CONFECCAO DE UNIFORMES,BANDEIRAS E FLAMULAS	3.273,78
3.3.90.39.72	VALE TRANSPORTE	141.248,55
3.3.90.39.73	OUTROS SERVIÇOS DE TERCEIROS - PESSOAS JURIDICA	32.055.356,33

SERGIPE
GOVERNO DO ESTADO

Este documento foi assinado digitalmente por VALDOMIRO DOS SANTOS

Documento assinado com certificado digital (DIGITAL) Verificação em: http://edocsergipe.se.gov.br/consultacodigo. Utilize o código: JWGD-EFWT-WCUW-5BAO

GOVERNO DO ESTADO DE SERGIPE
SECRETARIA DA FAZENDA
SUPERINTENDÊNCIA DE FINANÇAS PÚBLICAS

DEM. DA DESPESA ORÇAMENTÁRIA POR CATEGORIA, GRUPO, MODALIDADE, ELEM. DESPESA / ITEM DE GASTO
(Anexo 04 da Lei 4.320/64)

Contas Anuais 2022
QUADRO 04
R$1,00

CÓDIGO	ESPECIFICAÇÃO	TOTAL
3.3.90.39.74	FRETES E TRANSPORTES DE ENCOMENDAS	250.769,01
3.3.90.39.75	VALE-COMBUSTIVEL	39.519.433,68
3.3.90.39.77	VIGILÂNCIA OSTENSIVA / MONITORADA	1.091.310,15
3.3.90.39.78	LIMPEZA E CONSERVACAO	9.222.442,29
3.3.90.39.79	APOIO ADMINISTRATIVO, TÉCNICO E OPERACIONAL	2.802.847,62
3.3.90.39.80	HOSPEDAGENS	404.227,58
3.3.90.39.81	SERVICOS BANCARIOS	2.403.925,29
3.3.90.39.82	CERIMONIAL	6.527,40
3.3.90.39.83	CÓPIAS E REPRODUÇÃO DE DOCUMENTOS	13.836,99
3.3.90.39.84	CONDOMÍNIOS	1.623.361,66
3.3.90.39.85	ENTREGA DE DOCUMENTOS E VALORES	42.359,47
3.3.90.39.86	CONFECÇÃO DE PLACAS, PLAQUETAS E CARIMBOS EM GERAL PARA SINALIZAÇÃO	10.606,02
3.3.90.39.90	PUBLICIDADE LEGAL (DIVULGAÇÃO OFICIAL)	6.684.014,02
3.3.90.39.92	PUBLICIDADE E PROPAGANDA (INSTITUCIONAL)	18.549.920,18
3.3.90.39.95	REPARO E MANUTENÇÃO DE EQUIPAMENTO DE PROCESSAMENTO DE DADOS	34.887,09
3.3.90.39.97	SUPRIMENTO INDIVIDUAL	837,20
3.3.90.39.99	ITEM GENÉRICO DE SERVIÇO PARA O BANCO DE PREÇOS OU FOLHA DE	1.538,08
3.3.90.40.00	SERVIÇOS DE TECNOLOGIA DA INFORMAÇÃO E COMUNICAÇÃO - PESSOA JURÍDICA	104.004.844,84
3.3.90.40.02	INSTALAÇÃO EQUIPAMENTOS DE TIC	309.797,75
3.3.90.40.04	MANUTENÇÃO DE SOFTWARE	7.192.321,90
3.3.90.40.05	HOSPEDAGEM DE SISTEMAS	1.949.027,01
3.3.90.40.06	SERVIÇO DE TELEFONIA FIXA E MÓVEL, QUANDO INTEGRAREM PACOTE DE	6.657.098,53
3.3.90.40.07	SUPORTE A USUÁRIO DA TIC	133.525,67
3.3.90.40.08	SUPORTE DE INFRAESTRUTURA DE TIC	3.820.713,04
3.3.90.40.09	SERVIÇOS TÉCNICOS PROFISSIONAIS DE TIC	66.492.004,84
3.3.90.40.10	MANUTENÇÃO E CONSERVAÇÃO DE EQUIPAMENTOS DE TIC	1.319.423,29
3.3.90.40.11	DIGITALIZAÇÃO	1.278.077,20
3.3.90.40.12	OUTSOURCING DE IMPRESSÃO (TERCEIRIZAÇÃO DE TODO O PROCESSO COM	424.333,34
3.3.90.40.14	TREINAMENTO E CAPACITAÇÃO EM TIC	90.085,90
3.3.90.40.17	COMUNICAÇÃO DE DADOS	5.117.307,51
3.3.90.40.18	LICENÇA DE USO DE SOFTWARE	2.193.176,96
3.3.90.40.23	EMISSÃO DE CERTIFICADOS DIGITAIS	51.062,50
3.3.90.40.25	LOCAÇÃO DE EQUIPAMENTOS - COMPUTADORES	509.496,73
3.3.90.40.26	LOCAÇÃO DE SOFTWARE	64.044,86
3.3.90.40.27	LOCAÇÃO DE EQUIPAMENTOS - IMPRESSORAS	1.253.179,52
3.3.90.40.28	LOCAÇÃO DE EQUIPAMENTOS - TELEFONIA	246.482,73
3.3.90.40.29	LOCAÇÃO DE EQUIPAMENTOS - SCANNERS	957.112,00
3.3.90.40.62	SERVIÇOS DE TIC PJ - PAGAMENTO ANTECIPADO	169.585,81
3.3.90.40.90	OUTROS CONGÊNERES	3.776.987,75
3.3.90.46.00	AUXÍLIO-ALIMENTAÇÃO	101.624.987,34
3.3.90.46.01	AUXÍLIO ALIMENTAÇÃO/REFEIÇÃO EXTRA FOLHA	64.642.691,53
3.3.90.46.03	AUXÍLIO ALIMENTAÇÃO/REFEIÇÃO SERVIÇO PJ	10.312.371,76
3.3.90.46.04	AUXÍLIO-ALIMENTAÇÃO/REFEIÇÃO PAGAMENTO PELA SEFAZ 150102	62.606,79
3.3.90.46.05	AUXÍLIO-ALIMENTAÇÃO/REFEIÇÃO PAGAMENTO PELA UG	26.607.317,26
3.3.90.47.00	OBRIGAÇÕES TRIBUTÁRIAS E CONTRIBUTIVAS	161.207.418,81
3.3.90.47.02	TAXAS E IMPOSTOS COM UNIÃO	77.415,86
3.3.90.47.03	PASEP SOBRE RECEITA ORÇAMENTÁRIA (EXCETUANDO O FPE/IPI/ICMS-	50.010.612,31
3.3.90.47.04	PASEP RETIDO SOBRE O FPE	62.059.066,07
3.3.90.47.05	EMPRESAS - IRPJ - IMPOSTO DE RENDA DA PESSOA JURÍDICA	55.768,20
3.3.90.47.06	PASEP SOBRE RECEITA ORÇAMENTÁRIA	959.162,52

GOVERNO DO ESTADO DE SERGIPE
SECRETARIA DA FAZENDA
SUPERINTENDÊNCIA DE FINANÇAS PÚBLICAS

DEM. DA DESPESA ORÇAMENTÁRIA POR CATEGORIA, GRUPO, MODALIDADE, ELEM. DESPESA / ITEM DE GASTO
(Anexo 04 da Lei 4.320/64)

Contas Anuais 2022
QUADRO 04
R$1,00

CÓDIGO	ESPECIFICAÇÃO	TOTAL
3.3.90.47.07	IOF	179,93
3.3.90.47.08	TAXAS E IMPOSTOS COM MUNICÍPIO	12.186,63
3.3.90.47.09	PASEP - RESSARCIMENTO DE CONTRIBUICAO	13.774.649,62
3.3.90.47.12	MULTAS S/OBRIB.TRIB.E CONTRIBUTIVAS - MUNICÍPIO	108.724,27
3.3.90.47.13	JUROS S/OBRIG.TRIB.E CONTRIBUTIVAS MUNICÍPIO	213.836,94
3.3.90.47.17	EMPRESAS - ISS	253.422,51
3.3.90.47.18	CONTRIBUIÇÕES PREVIDENCIÁRIAS S/SERV.TERCEIROS- PESSOA FÍSICA	30.056.606,55
3.3.90.47.19	CONTRIBUIÇÕES PREVIDENCIÁRIAS S/SERV.TERCEIROS-COOPERATIVAS	574.276,60
3.3.90.47.20	EMPRESAS - IPTU	203.212,45
3.3.90.47.23	PIS - S/VENDAS DE MERCAD.E SERVICOS	86.007,68
3.3.90.47.25	PIS - S/OUTRAS RECEITAS	120.166,26
3.3.90.47.27	COFINS - S/VENDAS DE MERCAD.E SERVICOS	657.145,66
3.3.90.47.29	COFINS - S/OUTRAS RECEITAS	288.900,18
3.3.90.47.32	LAUDEMIO E FORO	6.355,73
3.3.90.47.35	MULTAS S/OBRIB.TRIB.E CONTRIBUTIVAS - UNIÃO	1.528.088,23
3.3.90.47.36	JUROS S/OBRIG.TRIB.E CONTRIBUTIVAS - UNIÃO	160.293,06
3.3.90.47.90	OUTRAS TAXAS NAO ESPECIFICADAS	1.341,55
3.3.90.48.00	OUTROS AUXÍLIOS FINANCEIROS A PESSOAS FÍSICAS	55.517.311,16
3.3.90.48.02	AUXILIO SAÚDE A PESSOAS FÍSICAS	12.448.255,40
3.3.90.48.03	AJUDA FINANCEIRA EM PECÚNIA A PESSOAS FÍSICAS	6.245.240,03
3.3.90.48.90	OUTROS AUXILIOS FINACEIROS A PESSOAS FISICAS	36.823.815,73
3.3.90.49.00	AUXÍLIO-TRANSPORTE	4.584.170,23
3.3.90.49.01	NATUREZA DE DESPESA NÃO VIGENTE NO PERIODO	4.392.869,49
3.3.90.49.90	OUTROS AUXILIO - TRANSPORTE	191.300,74
3.3.90.59.00	PENSÕES ESPECIAIS	47.458,56
3.3.90.59.01	PENSÕES ESPECIAIS	40.186,56
3.3.90.59.02	PENSÕES ESPECIAIS DE CARÁTER INDENIZATÓRIO	7.272,00
3.3.90.91.00	SENTENÇAS JUDICIÁRIAS	33.616.936,24
3.3.90.91.01	PRECATÓRIOS DE FORNECEDORES	325.488,90
3.3.90.91.03	OUTRAS SENTENÇAS JUDICIAIS - PROVISIONADO	35.474,99
3.3.90.91.04	SENTENÇA JUDICIAL DE FORNECEDORES	3.574.914,73
3.3.90.91.09	NATUREZA DE DESPESA NÃO VIGENTE NO PERIODO	29.260.351,55
3.3.90.91.29	NATUREZA DE DESPESA NÃO VIGENTE NO PERIODO	420.706,07
3.3.90.92.00	DESPESAS DE EXERCÍCIOS ANTERIORES	576.837.899,03
3.3.90.92.08	OUTROS BENEFÍCIOS ASSISTENCIAIS DO SERVIDOR E DO MILITAR	153,81
3.3.90.92.14	DIÁRIAS PESSOAL CIVIL	15.757,84
3.3.90.92.15	DIÁRIAS PESSOAL MILITAR	11.831,77
3.3.90.92.27	ENCARGOS PELA HONRA DE AVAIS, GARANTIAS, SEGUROS E SIMILARES.	741.692,83
3.3.90.92.30	MATERIAL DE CONSUMO	52.780.611,64
3.3.90.92.31	PREMIAÇÕES CULTURAIS, ARTÍSTICAS, CIENTÍFICAS, DESPORTIVAS E OUTRAS	1.779,90
3.3.90.92.32	MATERIAL, BEM OU SERVIÇO PARA DISTRIBUIÇÃO GRATUITA	27.712.474,36
3.3.90.92.33	PASSAGENS E DESPESAS COM LOCOMOCAO	10.692.375,69
3.3.90.92.35	SERVIÇOS DE CONSULTORIA	18.257,23
3.3.90.92.36	NATUREZA DE DESPESA NÃO VIGENTE NO PERIODO	8.968.253,27
3.3.90.92.37	LOCACAO DE MAO-DE-OBRA	51.745.262,79
3.3.90.92.38	ARRENDAMENTO MERCANTIL	224.200,00
3.3.90.92.39	OUTROS SERVICOS DE TERCEIROS - PJ	370.098.895,95
3.3.90.92.40	SERVIÇOS DE TECNOLOGIA DA INFORMAÇÃO E COMUNICAÇÃO - PESSOA JURÍDICA	17.770.055,95
3.3.90.92.41	CONTRIBUIÇÕES	41.947,51
3.3.90.92.46	AUXÍLIO-ALIMENTAÇÃO	2.427,29

SERGIPE
GOVERNO DO ESTADO

Este documento foi assinado digitalmente por VALDOMIRO DOS SANTOS

Documento assinado com certificado digital (DIGITAL) Verificação em: http://edocsergipe.se.gov.br/consultacodigo. Utilize o código: JWGD-EFWT-WCUW-5BAO

GOVERNO DO ESTADO DE SERGIPE
SECRETARIA DA FAZENDA
SUPERINTENDÊNCIA DE FINANÇAS PÚBLICAS

DEM. DA DESPESA ORÇAMENTÁRIA POR CATEGORIA, GRUPO, MODALIDADE, ELEM. DESPESA / ITEM DE GASTO
(Anexo 04 da Lei 4.320/64)

Contas Anuais 2022
QUADRO 04
R$1,00

CÓDIGO	ESPECIFICAÇÃO	TOTAL
3.3.90.92.47	OBRIGAÇÕES TRIBUTÁRIAS E CONTRIBUTIVAS	29.129.615,79
3.3.90.92.48	OUTROS AUXÍLIOS FINANCEIROS A PESSOA FÍSICA	251.274,88
3.3.90.92.59	PENSÕES ESPECIAIS	550,00
3.3.90.92.91	SENTENCAS JUDICIAIS	1.105,22
3.3.90.92.93	INDENIZACOES E RESTITUICOES	6.629.375,31
3.3.90.93.00	INDENIZAÇÕES E RESTITUIÇÕES	118.522.284,87
3.3.90.93.02	RESTITUIÇÕES DIVERSAS TJ	5.909.328,93
3.3.90.93.04	AJUDA DE CUSTO - PESSOAL CIVIL	1.240.790,25
3.3.90.93.08	RESSARCIMENTO DE COMBUSTIVEL	531,20
3.3.90.93.20	RESTITUICOES DE RECURSOS DE CONVENIOS	2.621.307,69
3.3.90.93.21	RESTITUICOES POR IMPUGNAÇÃO DE DESP.DE CONVÊNIOS	-
3.3.90.93.22	VEAP- VERBA INDENIZATÓRIA PARA EXERCÍCIO DE ATIVIDADE PARLAMENTAR	10.300.612,67
3.3.90.93.23	RESTITUICOES DE RECURSOS DE TERMO DE COOPERAÇÃO	3.511,50
3.3.90.93.24	NATUREZA DE DESPESA NÃO VIGENTE NO PERIODO	23.861,30
3.3.90.93.88	RESTITUIÇÃO DE DEPÓSITOS JUDICAIS - LEI COMPLEMENTAR 264/2015	23.938.437,45
3.3.90.93.95	OUTRAS INDENIZACOES E RESTITUICOES	74.483.903,88
3.3.91.00.00	APLICAÇÃO DIRETA DECORRENTE DE OPERAÇÕES ENTRE ÓRGÃOS, FUNDOS E	10.983.912,34
3.3.91.08.00	OUTROS BENEFÍCIOS ASSITÊNCIAS DO SERVIDOR E DO MILITAR	851.028,22
3.3.91.08.05	NATUREZA DE DESPESA NÃO VIGENTE NO PERIODO	851.028,22
3.3.91.39.00	OUTROS SERVIÇOS DE TERCEIROS - PESSOA JURÍDICA	9.554.181,65
3.3.91.39.01	NATUREZA DE DESPESA NÃO VIGENTE NO PERIODO	-
3.3.91.39.02	NATUREZA DE DESPESA NÃO VIGENTE NO PERIODO	5.902,96
3.3.91.39.03	NATUREZA DE DESPESA NÃO VIGENTE NO PERIODO	8.950.000,00
3.3.91.39.25	MULTAS DE TRÂNSITO	3.492,47
3.3.91.39.51	ANÁLISES E PESQUISAS CIENTÍFICAS	21.298,59
3.3.91.39.65	APOIO AO ENSINO	178.500,00
3.3.91.39.66	SERVIÇOS JUDICIÁRIOS E CARTORIAIS	344.147,37
3.3.91.39.90	OUTROS SERV.TERC.PJ - OPER.INTRA-ORCAMENTARIA	50.840,26
3.3.91.47.00	OBRIGAÇÕES TRIBUTÁRIAS E CONTRIBUTIVAS	401.654,72
3.3.91.47.01	TAXA JUCESE	28.655,00
3.3.91.47.10	TAXAS DO DETRAN (LICENCIAMENTO/TRANSFERÊNCIA DE TITULARIDADE)	31.775,62
3.3.91.47.15	JUROS E ENCARGOS DE MORA - OBRIG. TRIBUTÁRIAS E CONTRIBUTIVAS INTRA-	16.729,23
3.3.91.47.21	EMPRESAS - IPVA	18.052,17
3.3.91.47.31	LICENCIAMENTO AMBIENTAL (ADEMA)	297.601,78
3.3.91.47.90	OUTRAS TAXAS OBRIG.TRIB.E CONTRIB.-OP.INTRA-ORCAMENTARIAS	8.840,92
3.3.91.91.00	SENTENÇAS JUDICIÁRIAS	436,67
3.3.91.91.29	NATUREZA DE DESPESA NÃO VIGENTE NO PERIODO	436,67
3.3.91.92.00	DESPESAS DE EXERCÍCIOS ANTERIORES	11.754,02
3.3.91.92.39	OUTROS SERVIÇOS DE TERCEIROS PESSOA JURÍDICA	11.754,02
3.3.91.93.00	INDENIZAÇÕES E RESTITUIÇÕES	164.857,06
3.3.91.93.02	RESTITUIÇÃO	164.857,06
4.0.00.00.00	DESPESAS DE CAPITAL	1.264.936.974,18
4.4.00.00.00	INVESTIMENTOS	988.347.713,73
4.4.40.00.00	TRANSFERÊNCIAS A MUNICÍPIOS	113.059.431,26
4.4.40.41.00	CONTRIBUIÇÕES	109.836.936,13
4.4.40.41.01	TRANSFERENCIAS AOS MUNICIPIOS	109.836.936,13
4.4.40.42.00	AUXÍLIOS	3.222.495,13
4.4.40.42.01	AUXILIOS A MUNICIPIOS	3.222.495,13
4.4.41.00.00	TRANSFERÊNCIAS A MUNICÍPIOS FUNDO A FUNDO	4.037.787,00
4.4.41.41.00	CONTRIBUIÇÕES	4.037.787,00

GOVERNO DO ESTADO DE SERGIPE
SECRETARIA DA FAZENDA
SUPERINTENDÊNCIA DE FINANÇAS PÚBLICAS

DEM. DA DESPESA ORÇAMENTÁRIA POR CATEGORIA, GRUPO, MODALIDADE, ELEM. DESPESA / ITEM DE GASTO
(Anexo 04 da Lei 4.320/64)

Contas Anuais 2022
QUADRO 04
R$1,00

CÓDIGO	ESPECIFICAÇÃO	TOTAL
4.4.41.41.07	TRANSFERENCIA A FUNDOS MUNICIPAIS	4.037.787,00
4.4.50.00.00	TRANSFERÊNCIAS A INSTITUIÇÕES PRIVADAS SEM FINS LUCRATIVOS	7.407.597,00
4.4.50.41.00	CONTRIBUIÇÕES	7.407.597,00
4.4.50.41.01	CONTRIBUIÇÕES A INSTITUIÇÕES PRIVADAS SEM FINS LUCRATIVOS	7.407.597,00
4.4.90.00.00	APLICAÇÕES DIRETAS	863.842.898,47
4.4.90.20.00	AUXÍLIO FINANCEIRO A PESQUISADORES	88.667,64
4.4.90.20.01	AUXÍLIO FINANCEIRO A PESQUISADORES	88.667,64
4.4.90.30.00	MATERIAL DE CONSUMO	173.700,00
4.4.90.30.24	MATERIAL PARA MANUTENÇÃO DE BENS IMÓVEIS	173.700,00
4.4.90.39.00	OUTROS SERVIÇOS DE TERCEIROS - PESSOA JURÍDICA	6.395.744,77
4.4.90.39.05	SERVIÇOS TÉCNICOS PROFISSIONAIS	200.836,92
4.4.90.39.16	REPARO E MANUTENÇÃO DE BENS IMÓVEIS	2.036.135,57
4.4.90.39.21	REPARO, MANUTENÇÃO E CONSERVAÇÃO DE ESTRADAS, VIAS E ÁREAS PÚBLICAS	4.158.772,28
4.4.90.40.00	SERVIÇOS DE TECNOLOGIA DA INFORMAÇÃO E COMUNICAÇÃO - PESSOA JURÍDICA	12.964.570,87
4.4.90.40.01	AQUISIÇÃO DE SOFTWARE	5.213.779,70
4.4.90.40.03	DESENVOLVIMENTO DE SOFTWARE	2.658.504,76
4.4.90.40.09	SERVIÇOS TÉCNICOS PROFISSIONAIS DE TIC	4.846.648,41
4.4.90.40.22	MANUTENÇÃO EVOLUTIVA DE SOFTWARE	245.638,00
4.4.90.51.00	OBRAS E INSTALAÇÕES	591.854.124,85
4.4.90.51.01	ESTUDOS E PROJETOS	6.508.413,61
4.4.90.51.02	OBRAS PÚBLICAS DE USO COMUM DO POVO	517.407.799,30
4.4.90.51.07	REFORMA (AMPLIAÇÃO DE ÁREA FÍSICA)	65.709.038,23
4.4.90.51.91	OBRAS EM ANDAMENTO	891.589,55
4.4.90.51.92	INSTALAÇÕES	1.337.284,16
4.4.90.52.00	EQUIPAMENTOS E MATERIAL PERMANENTE	181.850.145,08
4.4.90.52.02	AERONAVES	639.593,29
4.4.90.52.04	APARELHOS DE MEDIÇÃO E ORIENTAÇÃO	764.018,77
4.4.90.52.06	APARELHOS E EQUIPAMENTOS DE COMUNICAÇÃO	1.377.525,45
4.4.90.52.08	APARELHOS, EQUIPAMENTOS, UTENSÍLIOS MÉDICO-ODONTOLÓGICO,	9.010.069,75
4.4.90.52.10	APARELHOS E EQUIPAMENTOS PARA ESPORTES E DIVERSÕES	157.024,00
4.4.90.52.12	APARELHOS E UTENSÍLIOS DOMÉSTICOS	7.884.467,83
4.4.90.52.14	ARMAMENTOS	38.364,92
4.4.90.52.18	COLEÇÕES E MATERIAIS BIBLIOGRÁFICOS - INCORPORADO AO ATIVO IMOBILIZADO	3.046.919,33
4.4.90.52.24	EQUIPAMENTO DE PROTEÇÃO, SEGURANÇA E SOCORRO	2.824.942,09
4.4.90.52.26	INSTRUMENTOS MUSICAIS E ARTÍSTICOS	135.960,00
4.4.90.52.28	MÁQUINAS E EQUIPAMENTOS INDUSTRIAIS	4.710,00
4.4.90.52.30	MÁQUINAS E EQUIPAMENTOS ENERGÉTICOS	934.654,68
4.4.90.52.32	ESTAÇÕES DE TRABALHO, IMPRESSORAS E PERIFÉRICOS - EQUIPAMENTOS TI.	2.149,99
4.4.90.52.33	EQUIPAMENTOS PARA ÁUDIO, VÍDEO E FOTO	2.949.403,05
4.4.90.52.34	MÁQUINAS, UTENSÍLIOS E EQUIPAMENTOS DIVERSOS	8.887.992,23
4.4.90.52.35	EQUIPAMENTOS DE PROCESSAMENTO DE DADOS	56.940.362,83
4.4.90.52.36	MÁQUINAS, INSTALAÇÕES E UTENSÍLIOS DE ESCRITÓRIO	63.562,62
4.4.90.52.38	MÁQUINAS, FERRAMENTAS E UTENSÍLIOS DE OFICINA	26.630,43
4.4.90.52.39	EQUIPAMENTOS E UTENSÍLIOS HIDRÁULICOS E ELÉTRICOS	534.457,38
4.4.90.52.40	MÁQUINAS E EQUIPAMENTOS AGRÍCOLAS E RODOVIÁRIOS	161.105,00
4.4.90.52.42	MOBILIÁRIO EM GERAL	26.508.824,79
4.4.90.52.44	OBRAS DE ARTE E PEÇAS PARA MUSEU	45.535,00
4.4.90.52.46	EQUIPAMENTOS DE MONTARIA	37.950,00
4.4.90.52.48	VEÍCULOS EM GERAL	297.494,83
4.4.90.52.51	PEÇAS NÃO INCORPORÁVEIS A IMÓVEIS	3.357.361,70

SERGIPE
GOVERNO DO ESTADO

Este documento foi assinado digitalmente por VALDOMIRO DOS SANTOS

Documento assinado com certificado digital (DIGITAL) Verificação em: http://edocsergipe.se.gov.br/consultacodigo. Utilize o código: JWGD-EFWT-WCUW-5BAO

GOVERNO DO ESTADO DE SERGIPE
SECRETARIA DA FAZENDA
SUPERINTENDÊNCIA DE FINANÇAS PÚBLICAS

DEM. DA DESPESA ORÇAMENTÁRIA POR CATEGORIA, GRUPO, MODALIDADE, ELEM. DESPESA / ITEM DE GASTO
(Anexo 04 da Lei 4.320/64)

Contas Anuais 2022
QUADRO 04
R$1,00

CÓDIGO	ESPECIFICAÇÃO	TOTAL
4.4.90.52.52	VEÍCULOS DE TRAÇÃO MECÂNICA	49.343.071,00
4.4.90.52.87	MATERIAL DE CONSUMO DE USO DURADOURO	465.994,12
4.4.90.52.96	REPASSE FINANCEIRO - REFIN	5.410.000,00
4.4.90.61.00	AQUISIÇÃO DE IMÓVEIS	1.202.466,49
4.4.90.61.02	AQUISIÇÃO DE IMÓVEIS PARA OBRAS PÚBLICAS DE USO COMUM DO POVO	1.202.466,49
4.4.90.92.00	DESPESAS DE EXERCÍCIOS ANTERIORES	32.516.662,11
4.4.90.92.39	OUTROS SERVIÇOS DE TERCEIRO - PJ	634.301,95
4.4.90.92.40	SERVIÇOS DE TECNOLOGIA DA INFORMAÇÃO E COMUNICAÇÃO - PESSOA JURÍDICA	769.958,34
4.4.90.92.51	OBRAS E INSTALAÇÕES - IMOBILIZÁVEIS	24.730.933,59
4.4.90.92.52	EQUIPAMENTOS E MATERIAL PERMANENTE	6.381.468,23
4.4.90.93.00	INDENIZAÇÕES E RESTITUIÇÕES	36.796.816,66
4.4.90.93.01	DESAPROPRIAÇÕES DE IMÓVEIS PARA IMPLANTAÇÃO DE INFRAESTRUTURA	4.225.146,24
4.4.90.93.02	NATUREZA DE DESPESA NÃO VIGENTE NO PERIODO	19.060.658,86
4.4.90.93.09	OUTRAS INDENIZAÇÕES E RESTITUIÇÕES	8.548.447,44
4.4.90.93.20	RESTITUIÇÕES DE RECURSOS DE CONVÊNIOS	2.401.954,44
4.4.90.93.24	NATUREZA DE DESPESA NÃO VIGENTE NO PERIODO	2.560.609,68
4.5.00.00.00	INVERSÕES FINANCEIRAS	67.681.868,56
4.5.90.00.00	NATUREZA DE DESPESA NÃO VIGENTE NO PERIODO	67.681.868,56
4.5.90.61.00	AQUISIÇÃO DE IMÓVEIS	3.141.517,02
4.5.90.61.01	AQUIS.DE IMOVEIS P/USO DA ADM.ESTADUAL	3.141.517,02
4.5.90.65.00	CONSTITUIÇÃO OU AUMENTO DE CAPITAL DE EMPRESAS	64.540.351,54
4.5.90.65.01	PARTICIPAÇÕES EM SOCIEDADES CONTROLADAS - MEP	460.448,36
4.5.90.65.06	ADIANTAMENTO PARA FUTURO AUMENTO DE CAPITAL - MEP	64.079.903,18
4.6.00.00.00	NATUREZA DE DESPESA NÃO VIGENTE NO PERIODO	208.907.391,89
4.6.90.00.00	NATUREZA DE DESPESA NÃO VIGENTE NO PERIODO	208.907.391,89
4.6.90.71.00	PRINCIPAL DA DÍVIDA CONTRATUAL RESGATADO	208.884.727,06
4.6.90.71.04	PARCELAMENTOS INSS - AMORTIZ. DA DÍVIDA INTERNA CONTRATUAL	3.281.680,76
4.6.90.71.06	PARCELAMENTOS DCTF - AMORTIZ. DA DÍVIDA INTERNA CONTRATUAL	78.828,95
4.6.90.71.08	PARCELAMENTOS PIS/PASEP - AMORTIZ. DA DÍVIDA INTERNA CONTRATUAL	16.430.745,70
4.6.90.71.09	PARCELAMENTOS TCU/REFIS/IR/ITR/CSLL/PGFN - AMORTIZ. DA DÍVIDA INTERNA	550.586,12
4.6.90.71.11	PARCELAMENTOS TAXA DE OCUPAÇÃO AMORTIZ. DA DÍVIDA INTERNA CONTRATUAL	39.554,58
4.6.90.71.12	NATUREZA DE DESPESA NÃO VIGENTE NO PERIODO	98.586.976,69
4.6.90.71.13	NATUREZA DE DESPESA NÃO VIGENTE NO PERIODO	64.434.871,06
4.6.90.71.14	NATUREZA DE DESPESA NÃO VIGENTE NO PERIODO	25.481.483,20
4.6.90.92.00	DESPESAS DE EXERCÍCIOS ANTERIORES	22.664,83
4.6.90.92.71	NATUREZA DE DESPESA NÃO VIGENTE NO PERIODO	22.664,83
TOTAL		12.971.338.563,67

SERGIPE
GOVERNO DO ESTADO

Este documento foi assinado digitalmente por VALDOMIRO DOS SANTOS

Documento assinado com certificado digital (DIGITAL) Verificação em: http://edocsergipe.se.gov.br/consultacodigo. Utilize o código: JWGD-EFWT-WCUW-5BAO

9. DEMONSTRATIVOS DE PRECATÓRIOS

SERGIPE
GOVERNO DO ESTADO

Este documento foi assinado digitalmente por VALDOMIRO DOS SANTOS

Documento assinado com certificado digital (DIGITAL) Verificação em: http://edocsergipe.se.gov.br/consultacodigo. Utilize o código: JWGD-EFWT-WCUW-5BAO

GOVERNO DO ESTADO DE SERGIPE

RELAÇÃO DE PRECATÓRIOS - EXERCÍCIO FINANCEIRO DE 2022

Unidade Gestora: 152001 - Ipes Saúde
Data: 5/5/2023

Em caso de dúvidas favor consultar a SUPERSIP/SEFAZ: 3216-7495 (GERDIV) ou 3216-7320 (ASTEC)

Tribunal	Nº do Processo Judicial	Nº do Precatório	Conta Corrente do Precatório no I-Gov	CPF/CNPJ do Favorecido	Nome do Favorecido	Data de Expedição do Precatório	Valor Original (R$)	Natureza de Precatório	Classificação Contábil do Precatório	Juros e demais encargos	Ano Previsto para Pagamento	SALDO EM 31/12/2021	SALDO EM 31/12/2022	Status de Vencimento	Situação	Informação Adicional sobre o Precatório
TJ SE	2012001 [illegible]	10896	11999912	016.445.495-90	Andre Luiz Santos Figueiredo e Danilo Guijão Machado	11/05/12	R$ 15.724,05	ALIMENTAR	CONTAS A PAGAR		2024	R$ 15.724,05	R$ 15.724,05	Vencido	Inscritos	
TJ SE	2013001 10421	10421	11942113	103.600.005-20	Josefina de Andrade Machado	19/03/13	R$ 86.835,35	NÃO ALIMENTAR	CONTAS A PAGAR		2024	R$ 86.835,35	R$ 86.835,35	Vencido	Inscritos	
TJ SE	2013001 10832	10832	11963213	029.267.345-00	Filadelfo Pita Lima Santos	21/05/13	R$ 104.508,88	NÃO ALIMENTAR	CONTAS A PAGAR		2024	R$ 104.508,88	R$ 104.508,88	Vencido	Inscritos	
TJ SE	2014001 14803	14803	11495014	170.007.345-15	Allton dos Santos	17/09/14	R$ 7.000,00	NÃO ALIMENTAR	CONTAS A PAGAR		2025	R$ 7.000,00	R$ 7.000,00	Vencido	Inscritos	
TJ SE	2014001 16329	16329	10832914	051.573.510-91	Rosa Angelica Barreto de Melo	12/03/14	R$ 37.887,94	ALIMENTAR	PREVIDENCIÁRIOS		2025	R$ 37.887,94	R$ 37.887,94	Vencido	Inscritos	
TJ SE	2013001 16899	16899	11999913	252.451.535-91 / 206.187.285-34	Luciano Viana e Marly dos Santos Viana	12/09/13	R$ 9.002,02	ALIMENTAR	CONTAS A PAGAR		2025	R$ 9.002,02	R$ 9.002,02	Vencido	Inscritos	
TJ SE	2014001 19862	19862	11946214	034.010.585-81	Luiz Santos Barroso	23/06/15	R$ 20.153,71	NÃO ALIMENTAR	CONTAS A PAGAR		2026	R$ 20.153,71	R$ 20.153,71	Vencido	Inscritos	
TJ SE	2015001 11314	11314	11131415	403.082.618-04	Cardoso de Melo	23/06/15	R$ 34.730,96	ALIMENTAR	PESSOAL		2026	R$ 34.730,96	R$ 34.730,96	Vencido	Inscritos	
TJ SE	2015001 11312	11312	11131215	102.087.005-30	Fernando A.R de Vasconcelos	01/07/15	R$ 55.243,33	ALIMENTAR	PESSOAL		2026	R$ 55.243,33	R$ 55.243,33	Vencido	Inscritos	
TJ SE	2015001 11310	11310	11131015	103.577.005-87	Carlos Alberto Santos Pereira	29/06/15	R$ 37.094,37	ALIMENTAR	PESSOAL		2026	R$ 37.094,37	R$ 37.094,37	Vencido	Inscritos	
TJ SE	2015001 11304	11304	11130415	107.013.325-01	Preldo da Cruz Mota	29/06/15	R$ 37.735,36	ALIMENTAR	PESSOAL		2026	R$ 37.735,36	R$ 37.735,36	Vencido	Inscritos	
TJ SE	2015001 08981	8981	10898015	120.089.155-53	Marcos Luiz Macedo de Santana	29/06/15	R$ 95.415,73	ALIMENTAR	PESSOAL		2026	R$ 95.415,73	R$ 95.415,73	Vencido	Inscritos	
TJ SE	2015001 15472	15472	11547215	968.240.025-70	Maciceia Dantas Santos	30/06/15	R$ 347.968,48	ALIMENTAR	CONTAS A PAGAR		2028	R$ 347.968,48	R$ 347.968,48	Vencido	Inscritos	
TJ SE	2015001 15469	15469	11546915	009.732.575-09	Michele Dantas Santos	30/06/15	R$ 347.968,48	ALIMENTAR	CONTAS A PAGAR		2028	R$ 347.968,48	R$ 347.968,48	Vencido	Inscritos	
TJ SE	2015001 11311	11311	11131115	067.684.905-91	Cicerilda Maria do Nascimento Santana	01/07/15	R$ 86.000,00	NÃO ALIMENTAR	CONTAS A PAGAR		2028	R$ 86.000,00	R$ 86.000,00	Vencido	Inscritos	
TJ SE	2015001 24445	24445	12444815	13.131.370/0001-00	São Lucas Médico-Hospitalar Ltda	17/12/15	R$ 7.084,32	NÃO ALIMENTAR	FORNECEDORES		2017	R$ 7.084,32	R$ 7.084,32	Vencido	Inscritos	
TJ SE	2015001 27036	27036	12703615	102.051.575-91	Maria Angelica dos Santos	17/12/15	R$ 20.704,82	ALIMENTAR	PESSOAL		2017	R$ 20.704,82	R$ 20.704,82	Vencido	Inscritos	
TJ SE	2015001 27037	27037	12703715	413.289.535-68	Jason Gois de Silva Neto	17/12/15	R$ 20.704,82	ALIMENTAR	PESSOAL		2017	R$ 20.704,82	R$ 20.704,82	Vencido	Inscritos	
TJ SE	2015001 27039	27039	12703915	568.451.365-15	Josefina Silva Santos	17/12/15	R$ 23.775,12	ALIMENTAR	PESSOAL		2017	R$ 23.775,12	R$ 23.775,12	Vencido	Inscritos	
TJ SE	2015001 27040	27040	12704015	488.545.775-20	Jacqueline Cardoso Gejdos	17/12/15	R$ 23.775,12	ALIMENTAR	PESSOAL		2017	R$ 23.775,12	R$ 23.775,12	Vencido	Inscritos	
TJ SE	2015001 29081	29081	12908115	189.551.545-00	Jose Humberto Santos	09/03/16	R$ 69.991,40	ALIMENTAR	PESSOAL		2017	R$ 69.991,40	R$ 69.991,40	Vencido	Inscritos	
TJ SE	2015001 29082	29082	12908215	155.097.535-87	Jose Pedro Matias Dantas	09/03/16	R$ 63.498,55	ALIMENTAR	PESSOAL		2017	R$ 63.498,55	R$ 63.498,55	Vencido	Inscritos	
TJ SE	2015001 29084	29084	12908415	370.435.105-87	Jacqueline Loiseer Fontes	09/03/16	R$ 67.289,02	ALIMENTAR	PESSOAL		2017	R$ 67.289,02	R$ 67.289,02	Vencido	Inscritos	
TJ SE	2015001 29085	29085	12908515	081.378.675-87	Jose Carlos Pereira	09/03/16	R$ 126.840,62	ALIMENTAR	PESSOAL		2017	R$ 126.840,62	R$ 126.840,62	Vencido	Inscritos	
TJ SE	2015001 29086	29086	12908615	144.978.505-04	Jose Carlos Rocha	09/03/16	R$ 136.460,43	ALIMENTAR	PESSOAL		2017	R$ 136.460,43	R$ 136.460,43	Vencido	Inscritos	
TJ SE	2015001 29088	29088	12908815	004.025.884-20	Jose Carlos Coelho de Melo	09/03/16	R$ 151.314,04	ALIMENTAR	PESSOAL		2017	R$ 151.314,04	R$ 151.314,04	Vencido	Inscritos	
TJ SE	2015001 29090	29090	12909015	138.621.485-53	Manuel Nunes Bomfim	09/03/16	R$ 164.755,21	ALIMENTAR	PESSOAL		2017	R$ 164.755,21	R$ 164.755,21	Vencido	Inscritos	
TJ SE	2015001 29093	29093	12909315	008.298.175-72	Carla Virginia Vieira Rodenberg e herdeiros	09/03/16	R$ 352.656,21	ALIMENTAR	PESSOAL		2017	R$ 352.656,21	R$ 352.656,21	Vencido	Inscritos	
TJ SE	2015001 29096	29096	12909615	115.438.355-04	Jose Carlos de Campos	09/03/16	R$ 51.986,56	ALIMENTAR	PESSOAL		2017	R$ 51.986,56	R$ 51.986,56	Vencido	Inscritos	
TJ SE	2015001 29101	29101	12910115	065.830.395-53	Jose Adilson Santos	09/03/16	R$ 88.129,51	ALIMENTAR	PESSOAL		2017	R$ 88.129,51	R$ 88.129,51	Vencido	Inscritos	
TJ SE	2015001 29102	29102	12910215	171.479.495-72	Irace Torres dos Santos	09/03/16	R$ 53.847,38	ALIMENTAR	PESSOAL		2017	R$ 53.847,38	R$ 53.847,38	Vencido	Inscritos	
TJ SE	2015001 29103	29103	12910315	170.041.365-15	Dilma Chagas Santana	09/03/16	R$ 76.983,96	ALIMENTAR	PESSOAL		2017	R$ 76.983,96	R$ 76.983,96	Vencido	Inscritos	
TJ SE	2015001 29105	29105	12910515	365.570.187-04	Gloria Rosangela de Silva Nunes	09/03/16	R$ 144.843,24	ALIMENTAR	PESSOAL		2017	R$ 144.843,24	R$ 144.843,24	Vencido	Inscritos	
TJ SE	2015001 29107	29107	12910715	179.118.175-49	Clarita Marly Mesquita Conceição	09/03/16	R$ 85.686,03	ALIMENTAR	PESSOAL		2017	R$ 85.686,03	R$ 85.686,03	Vencido	Inscritos	
TJ SE	2015001 29111	29111	12911115	103.345.215-72	Anuzia de Oliveira Ramos	09/03/16	R$ 154.272,20	ALIMENTAR	PESSOAL		2017	R$ 154.272,20	R$ 154.272,20	Vencido	Inscritos	
TJ SE	2015001 29114	29114	12911415	120.194.005-00	Andre Menezes Fontes	09/03/16	R$ 150.846,55	ALIMENTAR	PESSOAL		2017	R$ 150.846,55	R$ 150.846,55	Vencido	Inscritos	
TJ SE	2015001 29115	29115	12911515	365.620.065-20	Fabina Teresa Pina	09/03/16	R$ 67.149,53	ALIMENTAR	PESSOAL		2017	R$ 67.149,53	R$ 67.149,53	Vencido	Inscritos	
TJ SE	2015001 29122	29122	12912215	116.420.295-53	Fabina Olga Azevedo Oliveira	09/03/16	R$ 208.271,58	ALIMENTAR	PESSOAL		2017	R$ 208.271,58	R$ 208.271,58	Vencido	Inscritos	
TJ SE	2016001 12257	0-12257	10125716	001.609.605-20	Maria Gerladete Oliveira de Melo	09/03/16	R$ 28.215,96	NÃO ALIMENTAR	PESSOAL		2017	R$ 28.215,96	R$ 28.215,96	Vencido	Inscritos	
TJ SE	2016001 0-3786	0-3786	10876016	276.601.485-53	Iracl Leite Farias	09/06/16	R$ 145.037,29	ALIMENTAR	PESSOAL		2017	R$ 145.037,29	R$ 145.037,29	Vencido	Inscritos	
TJ SE	2016001 0-3791	0-3791	10877016	103.713.115-00	Sandra Maria Nascimento de Menezes Fontes	09/06/16	R$ 116.836,51	ALIMENTAR	PESSOAL		2017	R$ 116.836,51	R$ 116.836,51	Vencido	Inscritos	
TJ SE	2016001 12750	12750	11270116	170.744.025-72	Ubaldo Dias de Santana	27/09/16	R$ 39.050,15	ALIMENTAR	PESSOAL		2017	R$ 39.050,15	R$ 39.050,15	Vencido	Inscritos	
TJ SE	2016001 12752	12752	11270216	119.991.595-72	Maria Jose da Cruz Monteiro	27/09/16	R$ 62.804,62	ALIMENTAR	PESSOAL		2017	R$ 62.804,62	R$ 62.804,62	Vencido	Inscritos	
TJ SE	2016001 12755	12755	11270516	137.949.975-64	Maciveide Santos Costa	27/09/16	R$ 70.796,97	ALIMENTAR	PESSOAL		2017	R$ 70.796,97	R$ 70.796,97	Vencido	Inscritos	
TJ SE	2016001 12737	12737	11273716	515.192.265-68	Marcos Antonio Oliveira	27/09/16	R$ 66.207,88	ALIMENTAR	PESSOAL		2017	R$ 66.207,88	R$ 66.207,88	Vencido	Inscritos	
TJ SE	2016001 12760	12760	11276016	280.117.675-34	Maria Margarida Fontes Fernandes	27/09/16	R$ 137.785,78	ALIMENTAR	PESSOAL		2017	R$ 137.785,78	R$ 137.785,78	Vencido	Inscritos	
TJ SE	2016001 12764	12764	11276416	103.112.895-68	Maria Lucia Silva Santos de Menezes	27/09/16	R$ 92.808,32	ALIMENTAR	PESSOAL		2017	R$ 92.808,32	R$ 92.808,32	Vencido	Inscritos	
TJ SE	2016001 12767	12767	11276716	038.348.465-04	Ruy Moreira Prata	27/09/16	R$ 265.290,72	ALIMENTAR	PESSOAL		2017	R$ 265.290,72	R$ 265.290,72	Vencido	Inscritos	
TJ SE	2016001 12770	12770	11277016	517.948.535-53	Rubia Virginia de Souza Machado	27/09/16	R$ 68.166,59	ALIMENTAR	PESSOAL		2017	R$ 68.166,59	R$ 68.166,59	Vencido	Inscritos	
TJ SE	2016001 12774	12774	11277416	011.168.435-87	Valdo Rosaes Maia	27/09/16	R$ 136.663,34	ALIMENTAR	PESSOAL		2017	R$ 136.663,34	R$ 136.663,34	Vencido	Inscritos	
TJ SE	2016001 11600	11600	11160016	466.739.204-87	Marcos Antonio Costa de Albuquerque	17/09/16	R$ 136.087,48	ALIMENTAR	PESSOAL		2017	R$ 136.087,48	R$ 136.087,48	Vencido	Inscritos	
TJ SE	2016001 12819	12819	11281916	260.333.805-00	Geraldo Ferreira Filho	27/09/16	R$ 32.898,92	ALIMENTAR	PESSOAL		2017	R$ 32.898,92	R$ 32.898,92	Vencido	Inscritos	
TJ SE	2016001 28104	28104	12810415	400.003.805-91	Ines Lucia Cristal de Nascimento	03/02/16	R$ 43.044,99	ALIMENTAR	PESSOAL		2017	R$ 43.044,99	R$ 43.044,99	Vencido	Inscritos	
TJ SE	2016001 13744	13744	11374416	130.838.705-68	Carlos Augusto de Jesus	01/03/16	R$ 18.917,16	ALIMENTAR	PESSOAL		2017	R$ 18.917,16	R$ 18.917,16	Vencido	Inscritos	
TJ SE	2016001 14511	14511	11451116	362.775.494-15	Gilberto Carreia da Silva	03/06/16	R$ 45.027,44	NÃO ALIMENTAR	CONTAS A PAGAR		2017	R$ 45.027,44	R$ 45.027,44	Vencido	Inscritos	
TJ SE	2016001 15364	15364	11536416	171.871.875-68	Josefa Vanita de Jesus	15/06/16	R$ 27.706,14	ALIMENTAR	PESSOAL		2017	R$ 27.706,14	R$ 27.706,14	Vencido	Inscritos	
TJ SE	2016001 15367	15367	11536716	273.463.345-04	Rosa Maria Freire da Costa Oliveira	15/06/16	R$ 26.220,00	ALIMENTAR	PESSOAL		2017	R$ 26.220,00	R$ 26.220,00	Vencido	Inscritos	
TJ SE	2016001 15369	15369	11536916	265.914.725-68	Maria Lourdes de Jesus Almeida	15/06/16	R$ 26.220,00	ALIMENTAR	PESSOAL		2017	R$ 26.220,00	R$ 26.220,00	Vencido	Inscritos	
TJ SE	2016001 15364	15364	11536416	054.916.475-00	Josefa Oliveira Santos de Santana	14/07/16	R$ 76.236,79	ALIMENTAR	PESSOAL		2017	R$ 76.236,79	R$ 76.236,79	Vencido	Inscritos	
TJ SE	2016001 15369	15369	11536916	126.544.935-34	Jane Maria Ferreira Martins	15/07/16	R$ 12.360,85	ALIMENTAR	PESSOAL		2017	R$ 12.360,85	R$ 12.360,85	Vencido	Inscritos	
TJ SE	2016001 16355	16355	11635516	131.580.255-15	Maria Valeria Rocha	16/07/16	R$ 23.186,46	ALIMENTAR	PESSOAL		2017	R$ 23.186,46	R$ 23.186,46	Vencido	Inscritos	
TJ SE	2016001 27564	27564	12756416	508.827.615-87	Josenilde Alves de Araujo Loreiro	27/07/17	R$ 1.515,27	NÃO ALIMENTAR	CONTAS A PAGAR		2018	R$ 1.515,27	R$ 1.515,27	Vencido	Inscritos	
TJ SE	2017001 0-9190	0-9190	10970017	201.785.735-15	Angelica Maria Henrique Guerra	02/05/17	R$ 7.310,28	ALIMENTAR	PESSOAL		2018	R$ 7.310,28	R$ 7.310,28	Vencido	Inscritos	
TJ SE	2017001 0-9191	0-9191	10971017	436.599.445-00	Raimundo Costa de Andrade	02/05/17	R$ 17.605,55	ALIMENTAR	PESSOAL		2018	R$ 17.605,55	R$ 17.605,55	Vencido	Inscritos	
TJ SE	2017001 10281	10281	11028117	359.843.485-72	Solange Santana Nascimento	05/05/17	R$ 29.436,35	ALIMENTAR	PESSOAL		2018	R$ 29.436,35	R$ 29.436,35	Vencido	Inscritos	
TJ SE	2017001 13398	13398	11339817	108.597.495-72	Jose Carlos Souza Mota	05/06/17	R$ 12.298,30	ALIMENTAR	PESSOAL		2018	R$ 12.298,30	R$ 12.298,30	Vencido	Inscritos	
TJ SE	2017001 14862	14862	11486217	13.358.779/0001-24	Rede Primavera Ltda	19/06/17	R$ 285.949,43	NÃO ALIMENTAR	FORNECEDORES		2018	R$ 285.949,43	R$ 285.949,43	Vencido	Inscritos	
TJ SE	2017001 15023	15023	11502317	566.422.585-49	Josefa Maria Araujo Siqueira	03/07/17	R$ 29.963,45	ALIMENTAR	CONTAS A PAGAR		2018	R$ 29.963,45	R$ 29.963,45	Vencido	Inscritos	
TJ SE	2017001 15027	15027	11502717	016.045.625-72	Maria Nadil Gitirana dos Santos	03/07/17	R$ 7.584,14	NÃO ALIMENTAR	CONTAS A PAGAR		2018	R$ 7.584,14	R$ 7.584,14	Vencido	Inscritos	
TJ SE	2017001 15224	15224	11522417	803.536.355-49	Gilson Rodrigues	03/07/17	R$ 19.953,89	ALIMENTAR	CONTAS A PAGAR		2018	R$ 19.953,89	R$ 19.953,89	Vencido	Inscritos	
TJ SE	2017001 15218	15218	11521817	060.360.005-68	Antonio Fernando Tavares Santana	03/07/17	R$ 66.414,14	ALIMENTAR	PESSOAL		2018	R$ 66.414,14	R$ 66.414,14	Vencido	Inscritos	
TJ SE	2017001 15219	15219	11521917	290.786.605-82	Janio Nascimento	03/07/17	R$ 38.072,33	ALIMENTAR	PESSOAL		2018	R$ 38.072,33	R$ 38.072,33	Vencido	Inscritos	
TJ SE	2017001 15474	15474	11547417	194.263.005-34	Jose Cristiano de Oliveira	03/07/17	R$ 28.853,33	ALIMENTAR	PESSOAL		2018	R$ 28.853,33	R$ 28.853,33	Vencido	Inscritos	
TJ SE	2017001 15475	15475	11547517	311.176.615-91	Maria Valderiania Dantas de Carvalho Lima	03/07/17	R$ 9.228,88	ALIMENTAR	PESSOAL		2018	R$ 9.228,88	R$ 9.228,88	Vencido	Inscritos	
TJ SE	2017001 15476	15476	11547617	127.495.884-49	Naenia Salgado Gomes de Araujo	03/07/17	R$ 23.288,89	ALIMENTAR	PESSOAL		2018	R$ 23.288,89	R$ 23.288,89	Vencido	Inscritos	
TJ SE	2017001 15477	15477	11547717	188.950.705-00	Raimundo Jose dos Santos	03/07/17	R$ 23.075,39	ALIMENTAR	PESSOAL		2018	R$ 23.075,39	R$ 23.075,39	Vencido	Inscritos	
TJ SE	2017001 22462	22462	12246217	832.855.145-15	Valterlar da Silva	06/09/17	R$ 12.662,23	NÃO ALIMENTAR	CONTAS A PAGAR		2019	R$ 12.662,23	R$ 12.662,23	Vencido	Inscritos	

Este documento foi assinado digitalmente por VALDOMIRO DOS SANTOS

Documento assinado com certificado digital (DIGITAL) Verificação em: http://edocsergipe.se.gov.br/consultacodigo. Utilize o código: JWGD-EFWT-WCUW-5BAO

TJ SE	20170012487	24487	12488917	312.500.505-10	Diana Lima de Jesus	27/09/17	R$ 94.319,97	NÃO ALIMENTAR	CONTAS A PAGAR		2019	R$ 94.319,97	R$ 94.319,97	Vencido	Inscritos		
TJ SE	20170012128	20128	12512817	637.609.795-49	Edielson Santos Andrade	23/10/17	R$ 22.047,13	ALIMENTAR	CONTAS A PAGAR		2019	R$ 22.047,13	R$ 22.047,13	Vencido	Inscritos		
TJ SE	20180015657	0-5657	10565718	116.207.485-34	Gleciellza Tourinho Pio	16/03/18	R$ 25.747,77	ALIMENTAR	PESSOAL		2019	R$ 25.747,77	R$ 25.747,77	Vencido	Inscritos		
TJ SE	20180011960	11960	11196018	633.649.025-34	Gildeci de Franca Lima Monteiro	17/05/18	R$ 22.900,25	NÃO ALIMENTAR	CONTAS A PAGAR		2019	R$ 22.900,25	R$ 22.900,25	Vencido	Inscritos		
TJ SE	20180012621	12621	11262118	150.770.555-72	Jose Pereira da Cruz	17/05/18	R$ 30.628,42	NÃO ALIMENTAR	CONTAS A PAGAR		2019	R$ 30.628,42	R$ 30.628,42	Vencido	Inscritos		
TJ SE	20180012952	12952	11295218	296.876.625-53	Ada Maria Monte Guimaraes Santana	25/06/18	R$ 5.217,97	ALIMENTAR	PESSOAL		2019	R$ 5.217,97	R$ 5.217,97	Vencido	Inscritos		
TJ SE	20180013782	13782	11378218	105.905.085-81	Victor Hugo Motta	26/06/18	R$ 18.841,87	ALIMENTAR	CONTAS A PAGAR		2019	R$ 18.841,87	R$ 18.841,87	Vencido	Inscritos		
TJ SE	20180014513	14513	11451318	047.664.051	Gabriela de Freitas Dias Santos	12/08/18	R$ 20.148,94	NÃO ALIMENTAR	CONTAS A PAGAR		2019	R$ 20.148,94	R$ 20.148,94	Vencido	Inscritos		
TJ SE	20180014807	14807	11480718	13.131.370/0001-00	São Lucas Médico-Hospitalar Ltda	13/08/18	R$ 29.113,69	NÃO ALIMENTAR	FORNECEDORES		2019	R$ 29.113,69	R$ 29.113,69	Vencido	Inscritos		
TJ SE	20180015418	15418	11541818	34.045.215-87	Itana Maria Santos	13/08/18	R$ 25.459,20	NÃO ALIMENTAR	CONTAS A PAGAR		2019	R$ 25.459,20	R$ 25.459,20	Vencido	Inscritos		
TJ SE	20180016218	16218	11621818	088.551.845-34	Roberto Santiago dos Santos	18/08/18	R$ 63.134,00	ALIMENTAR	PESSOAL		2019	R$ 63.134,00	R$ 63.134,00	Vencido	Inscritos		
TJ SE	20180018478	18478	11847818	808.268.445-53	Nerton Lucenta da Silva	17/09/18	R$ 63.134,00	ALIMENTAR	FORNECEDORES		2020	R$ 63.134,00	R$ 63.134,00	Vencido	Inscritos		
TJ SE	20180018736	18736	11873618	891.376.675-87	Jose Carlos Pereira	19/03/18	R$ 147.843,11	ALIMENTAR	PESSOAL		2020	R$ 147.843,11	R$ 147.843,11	Vencido	Inscritos		
TJ SE	20180019460	19460	11946018	111.679.385-49	Teresa Cristina Soares Passos Lima	31/03/18	R$ 4.091,97	ALIMENTAR	PESSOAL		2020	R$ 4.091,97	R$ 4.091,97	Vencido	Inscritos		
TJ SE	20180020038	20038	12003818	944.648.205-49	Andre Luiz Mariano Valente	23/08/18	R$ 17.717,17	ALIMENTAR	PESSOAL		2020	R$ 17.717,17	R$ 17.717,17	Vencido	Inscritos		
TJ SE	20180025006	25006	12500618	002.807.425-49	Viviane Cristina Barros de Silva	12/09/18	R$ 18.486,83	ALIMENTAR	PESSOAL		2020	R$ 18.486,83	R$ 18.486,83	Vencido	Inscritos		
TJ SE	20180025008	25008	12500818	304.871.065-48	Pedro Cesar Cardoso Santos	23/10/18	R$ 8.358,38	NÃO ALIMENTAR	CONTAS A PAGAR		2020	R$ 8.358,38	R$ 8.358,38	Vencido	Inscritos		
TJ SE	20180025018	25018	12501818	305.881.135-53	Tereza Maria Campos Silva	29/10/18	R$ 61.479,66	ALIMENTAR	CONTAS A PAGAR		2020	R$ 61.479,66	R$ 61.479,66	Vencido	Inscritos		
TJ SE	20180032811	32811	13281118	072.306.605-68	Antonio Normando Menezes de Oliveira	29/11/18	R$ 30.178,69	ALIMENTAR	PESSOAL		2020	R$ 30.178,69	R$ 30.178,69	Vencido	Inscritos		
TJ SE	20180034665	34665	13466518	032.406.295-85	Jose Carlos Barreto Prado Junior	11/12/18	R$ 18.671,82	ALIMENTAR	PESSOAL		2020	R$ 18.671,82	R$ 18.671,82	Vencido	Inscritos		
TJ SE	20190030060	0-0060	10306019	308.115.705-08	Maria Jose dos Santos	08/01/19	R$ 12.362,00	ALIMENTAR	CONTAS A PAGAR		2020	R$ 12.362,00	R$ 12.362,00	Vencido	Inscritos		
TJ SE	20190030088	0-0088	10308819	342.506.075-68	Silvana Menezes	21/01/19	R$ 18.291,23	ALIMENTAR	PESSOAL		2020	R$ 18.291,23	R$ 18.291,23	Vencido	Inscritos		
TJ SE	20190031942	0-1942	10194219	687.620.677-53	Flavio Prado Amado	30/01/19	R$ 11.064,04	ALIMENTAR	PESSOAL		2020	R$ 11.064,04	R$ 11.064,04	Vencido	Inscritos		
TJ SE	20190032275	0-2275	10227619	306.821.425-87	Maria das Santos de Carvalho	31/01/19	R$ 8.519,89	NÃO ALIMENTAR	CONTAS A PAGAR		2020	R$ 8.519,89	R$ 8.519,89	Vencido	Inscritos		
TJ SE	20190032696	0-2696	10269619	856.031.105-19	Kerberson Santana de Oliveira	14/02/19	R$ 12.436,26	NÃO ALIMENTAR	CONTAS A PAGAR		2020	R$ 12.436,26	R$ 12.436,26	Vencido	Inscritos		
TJ SE	20190032962	0-2962	10296219	030.487.125-77	Gideão Fontes de Oliveira Junior	14/02/19	R$ 11.576,19	ALIMENTAR	CONTAS A PAGAR		2020	R$ 11.576,19	R$ 11.576,19	Vencido	Inscritos		
TJ SE	20190011207	11207	11120719	90.672.295.901-00	Rosanéle Andrade Santa Rita Barbosa Oliveira	18/03/19	R$ 68.867,13	ALIMENTAR	PESSOAL		2020	R$ 68.867,13	R$ 68.867,13	Vencido	Inscritos		
TJ SE	20190012521	12521	11252119	132.982.095-04	Sergio Vasconcelos Garcez	15/03/19	R$ 28.754,72	ALIMENTAR	PESSOAL		2020	R$ 28.754,72	R$ 28.754,72	Vencido	Inscritos		
TJ SE	20190013557	13557	11355719	137.045.155-87	Martha Virginia de Almeida Santos	14/06/19	R$ 8.010,64	ALIMENTAR	PESSOAL		2020	R$ 8.010,64	R$ 8.010,64	Vencido	Inscritos		
TJ SE	20190015915	15915	11591519	072.753.235-91	Joao Lins de Faria	14/06/19	R$ 8.180,18	ALIMENTAR	PESSOAL		2020	R$ 8.180,18	R$ 8.180,18	Vencido	Inscritos		
TJ SE	20190016029	16029	11602919	839.646.965-04	Diogo Santos Oliveira	08/07/19	R$ 25.296,46	ALIMENTAR	PESSOAL		2020	R$ 25.296,46	R$ 25.296,46	Vencido	Inscritos		
TJ SE	20190019223	19223	11922319	13.131.370/0001-00	São Lucas Médico-Hospitalar Ltda	12/09/19	R$ 27.152,98	NÃO ALIMENTAR	FORNECEDORES		2020	R$ 27.152,98	R$ 27.152,98	Vencido	Inscritos		
TJ SE	20190019251	19251	11925119	917.678.305-00	Maria Cilene Davila Santos	12/09/19	R$ 91.376,67	ALIMENTAR	PESSOAL		2020	R$ 91.376,67	R$ 91.376,67	Vencido	Inscritos		
TJ SE	20190019462	19462	11946219	136.838.795-68	Carlos Augusto de Jesus	12/09/19	R$ 23.486,27	ALIMENTAR	PESSOAL		2020	R$ 23.486,27	R$ 23.486,27	Vencido	Inscritos		
TJ SE	20190019484	19484	11948419	703.826.825-72	Isabel Cristina Dantas Oliveira	12/09/19	R$ 11.356,61	ALIMENTAR	PESSOAL		2020	R$ 11.356,61	R$ 11.356,61	Vencido	Inscritos		
TJ SE	20190019496	19496	11949619	119.376.805-03	Marcia Maria Menezes Guimaraes	12/09/19	R$ 10.987,77	ALIMENTAR	PESSOAL		2020	R$ 10.987,77	R$ 10.987,77	Vencido	Inscritos		
TJ SE	20190019515	19515	11951519	029.743.225-73	Dulce Santana Guimaraes	14/09/19	R$ 24.275,20	ALIMENTAR	PESSOAL		2020	R$ 24.275,20	R$ 24.275,20	Vencido	Inscritos		
TJ SE	20190019757	19757	11975719	138.429.295-49	Moises Dias de Oliveira	19/09/19	R$ 23.830,93	ALIMENTAR	PESSOAL		2020	R$ 23.830,93	R$ 23.830,93	Vencido	Inscritos		
TJ SE	20190019768	19768	11976819	236.882.195-34	Adelvan Ferreira da Cunha	25/09/19	R$ 72.983,80	ALIMENTAR	PESSOAL		2020	R$ 72.983,80	R$ 72.983,80	Vencido	Inscritos		
TJ SE	20190019789	19789	11978919	311.140.595-87	Karla Cristina Amaral Maynard	25/09/19	R$ 74.935,11	ALIMENTAR	PESSOAL		2020	R$ 74.935,11	R$ 74.935,11	Vencido	Inscritos		
TJ SE	20190019842	19842	11984219	103.574.245-49	Jose Manoel Ramos Carvalho	27/09/19	R$ 9.408,21	ALIMENTAR	PESSOAL		2020	R$ 9.408,21	R$ 9.408,21	Vencido	Inscritos		
TJ SE	20190019901	19901	11990119	067.680.505-15	Antonia Maria Wilhalvo Soares	27/09/19	R$ 10.421,49	ALIMENTAR	PESSOAL		2020	R$ 10.421,49	R$ 10.421,49	Vencido	Inscritos		
TJ SE	20190020104	20104	12010419	126.942.155-72	Isabel Cristina Sabral Danese	27/09/19	R$ 10.133,77	ALIMENTAR	PESSOAL		2020	R$ 10.133,77	R$ 10.133,77	Vencido	Inscritos		
TJ SE	20190020172	20172	12017219	127.144.375-91	Claudia Maria da Silva	27/09/19	R$ 9.687,05	ALIMENTAR	PESSOAL		2020	R$ 9.687,05	R$ 9.687,05	Vencido	Inscritos		
TJ SE	20190020688	20688	12068819	087.676.294-15	Manoel Amor Marinho de Queiroz	26/09/19	R$ 173.209,07	ALIMENTAR	PESSOAL		2020	R$ 173.209,07	R$ 173.209,07	Vencido	Inscritos		
TJ SE	20190020690	20690	12069019	944.648.205-49	Andre Luiz Mariano Valente	26/09/19	R$ 20.785,09	ALIMENTAR	PESSOAL		2020	R$ 20.785,09	R$ 20.785,09	Vencido	Inscritos		
TJ SE	20190021119	21119	12111919	878.387.805-44	Regina da Conceição Santos	05/08/19	R$ 6.679,48	ALIMENTAR	CONTAS A PAGAR		2021	R$ 6.679,48	R$ 6.679,48	Vencido	Inscritos		
TJ SE	20190021849	21849	12184919	911.676.565-34	Maria Francisca dos Santos	05/08/19	R$ 8.976,12	NÃO ALIMENTAR	CONTAS A PAGAR		2021	R$ 8.976,12	R$ 8.976,12	Vencido	Inscritos		
TJ SE	20190022458	22458	12245819	102.534.405-72	Jose Roberto de Goes	05/08/19	R$ 93.099,53	ALIMENTAR	PESSOAL		2021	R$ 93.099,53	R$ 93.099,53	Vencido	Inscritos		
TJ SE	20190022459	22459	12245919	189.926.505-82	Jorge Damiao de Almeida	05/08/19	R$ 44.852,90	ALIMENTAR	PESSOAL		2021	R$ 44.852,90	R$ 44.852,90	Vencido	Inscritos		
TJ SE	20190022685	22685	12268519	235.084.185-53	Ada Maria de Souza	05/08/19	R$ 27.205,95	ALIMENTAR	PESSOAL		2021	R$ 27.205,95	R$ 27.205,95	Vencido	Inscritos		
TJ SE	20190022686	22686	12268619	103.426.485-00	Jose Antonio do Nascimento	05/08/19	R$ 78.430,34	ALIMENTAR	PESSOAL		2021	R$ 78.430,34	R$ 78.430,34	Vencido	Inscritos		
TJ SE	20190022781	22781	12278119	360.867.835-68	Luciana dos Santos Ferreira Maciel	05/08/19	R$ 40.355,81	ALIMENTAR	PESSOAL		2021	R$ 40.355,81	R$ 40.355,81	Vencido	Inscritos		
TJ SE	20190023170	23170	12317019	149.118.625-87	Vania Fernandes Santos	05/08/19	R$ 196.413,66	ALIMENTAR	PESSOAL		2021	R$ 196.413,66	R$ 196.413,66	Vencido	Inscritos		
TJ SE	20190023575	23575	12357519	108.119.215-68	Jose Valdeson de Sá	19/08/19	R$ 11.706,40	ALIMENTAR	PESSOAL		2021	R$ 11.706,40	R$ 11.706,40	Vencido	Inscritos		
TJ SE	20190023423	23423	12342319	103.358.545-91	Laura Cecilia de Almeida Fontes	27/09/19	R$ 69.489,67	ALIMENTAR	PESSOAL		2021	R$ 69.489,67	R$ 69.489,67	Vencido	Inscritos		
TJ SE	20190023424	23424	12342419	989.499.287-34	Flavio Couto Amaral da Silva	27/09/19	R$ 73.593,77	ALIMENTAR	PESSOAL		2021	R$ 73.593,77	R$ 73.593,77	Vencido	Inscritos		
TJ SE	20190023361	23361	12336119	803.361.275-34	Andrea Souza Oliveira	27/09/19	R$ 27.471,80	ALIMENTAR	PESSOAL		2021	R$ 27.471,80	R$ 27.471,80	Vencido	Inscritos		
TJ SE	20190024510	24510	12451019	171.484.985-68	Rosalina Ricardo Cajado	09/10/19	R$ 31.804,67	ALIMENTAR	PESSOAL		2021	R$ 31.804,67	R$ 31.804,67	Vencido	Inscritos		
TJ SE	20190024511	24511	12451119	158.812.825-00	Nivalda de Jesus	09/10/19	R$ 26.193,98	ALIMENTAR	PESSOAL		2021	R$ 26.193,98	R$ 26.193,98	Vencido	Inscritos		
TJ SE	20190024512	24512	12451219	438.556.445-00	Raimundo Costa de Andrade	09/10/19	R$ 37.245,28	ALIMENTAR	PESSOAL		2021	R$ 37.245,28	R$ 37.245,28	Vencido	Inscritos		
TJ SE	20190024513	24513	12451319	944.648.205-49	Andre Luiz Mariano Valente	09/10/19	R$ 10.999,20	ALIMENTAR	PESSOAL		2021	R$ 10.999,20	R$ 10.999,20	Vencido	Inscritos		
TJ SE	20190024555	24555	12455519	103.555.085-49	Serapião Antonio de Oliveira Filho	09/10/19	R$ 65.329,52	ALIMENTAR	PESSOAL		2021	R$ 65.329,52	R$ 65.329,52	Vencido	Inscritos		
TJ SE	20190024598	24598	12459819	068.111.815-20	Davel Santos Prado	09/10/19	R$ 24.887,76	ALIMENTAR	PESSOAL		2021	R$ 24.887,76	R$ 24.887,76	Vencido	Inscritos		
TJ SE	20190026674	26674	12667419	992.235.335-04	Cirila Valeria Vasconcelos	21/11/19	R$ 11.359,84	NÃO ALIMENTAR	CONTAS A PAGAR		2021	R$ 11.359,84	R$ 11.359,84	Vencido	Inscritos		
TJ SE	20190030361	30361	13036119	116.321.515-53	Luiz Edmundo Menezes Melo	03/12/19	R$ 48.576,96	ALIMENTAR	PESSOAL		2021	R$ 48.576,96	R$ 48.576,96	Vencido	Inscritos		
TJ SE	20190030367	30367	13036719	882.865.685-91	Andreza Karina Souza Oliveira Almeida	03/12/19	R$ 27.471,80	ALIMENTAR	PESSOAL		2021	R$ 27.471,80	R$ 27.471,80	Vencido	Inscritos		
TJ SE	20190031822	31822	13182219	944.648.205-49	Andre Luiz Mariano Valente	03/12/19	R$ 16.352,55	ALIMENTAR	PESSOAL		2021	R$ 16.352,55	R$ 16.352,55	Vencido	Inscritos		
TJ SE	20190035669	35669	13566919	058.933.915-49	Tarcizio Mota Reis	19/12/19	R$ 25.543,58	NÃO ALIMENTAR	CONTAS A PAGAR		2021	R$ 25.543,58	R$ 25.543,58	Vencido	Inscritos		
TJ SE	20190041037	41037	14103719	190.426.995-20	Elizabeth Rodrigues Bonfim Almeida	19/12/19	R$ 195.198,95	ALIMENTAR	PESSOAL		2021	R$ 195.198,95	R$ 195.198,95	Vencido	Inscritos		
TJ SE	20200000704	0-0704	10070420	413.280.275-20	Marlucie Santana Melo Silveira	20/01/20	R$ 40.780,34	ALIMENTAR	PESSOAL		2021	R$ 40.780,34	R$ 40.780,34	Vencido	Inscritos		
TJ SE	20200000804	0-0804	10080420	846.625.545-50	Diogenes Santana Vasconcelos	20/01/20	R$ 11.359,84	ALIMENTAR	CONTAS A PAGAR		2021	R$ 11.359,84	R$ 11.359,84	Vencido	Inscritos		
TJ SE	20200000805	0-0805	10080520	420.735.055-34	Maria Edino Santana	20/01/20	R$ 11.359,84	ALIMENTAR	CONTAS A PAGAR		2021	R$ 11.359,84	R$ 11.359,84	Vencido	Inscritos		
TJ SE	20200000413	0-0413	10041320	368.675.355-87	Ingrid Dantas dos Santos	03/03/20	R$ 9.437,23	NÃO ALIMENTAR	CONTAS A PAGAR		2021	R$ 9.437,23	R$ 9.437,23	Vencido	Inscritos		
TJ SE	20200000215	0-0215	10021520	134.283.005-34	Jose Cristiano de Oliveira	01/04/20	R$ 41.829,02	ALIMENTAR	CONTAS A PAGAR		2021	R$ 41.829,02	R$ 41.829,02	Vencido	Inscritos		
TJ SE	20200000391	0-0391	10039120	201.785.735-15	Angelica Maria Henrique Guerra	01/04/20	R$ 72.481,85	ALIMENTAR	PESSOAL		2021	R$ 72.481,85	R$ 72.481,85	Vencido	Inscritos		
TJ SE	20200010833	10833	11083320	320.206.965-20	Leda Maria Costa Barreto	13/05/20	R$ 11.857,53	NÃO ALIMENTAR	CONTAS A PAGAR		2021	R$ 11.857,53	R$ 11.857,53	Vencido	Inscritos		
TJ SE	20200011216	11216	11121620	064.037.805-49	Jose Victor Siqueira	03/06/20	R$ 48.771,00	NÃO ALIMENTAR	CONTAS A PAGAR		2021	R$ 48.771,00	R$ 48.771,00	Vencido	Inscritos		
TJ SE	20200013410	13410	11341020	13.131.370/0001-00	São Lucas Médico-Hospitalar Ltda	03/06/20	R$ 14.844,71	NÃO ALIMENTAR	FORNECEDORES		2021	R$ 14.844,71	R$ 14.844,71	Vencido	Inscritos		
TJ SE	20200014372	14372	11437220	236.325.245-00	Claudio Silva do Vale	03/06/20	R$ 10.681,12	ALIMENTAR	PESSOAL		2021	R$ 10.681,12	R$ 10.681,12	Vencido	Inscritos		
TJ SE	20200016253	16253	11625320	081.029.405-87	Hilda Castro Dantas	03/06/20	R$ 32.740,86	NÃO ALIMENTAR	CONTAS A PAGAR		2021	R$ 32.740,86	R$ 32.740,86	Vencido	Inscritos		
TJ SE	20200016701	16701	11670120	384.191.605-53	Maria Inês Teles	18/06/20	R$ 20.057,96	ALIMENTAR	PESSOAL		2021	R$ 20.057,96	R$ 20.057,96	Vencido	Inscritos		
TJ SE	20200017417	17417	11741720	287.059.255-00	Rosana dos Santos Queiroz	18/06/20	R$ 8.309,73	NÃO ALIMENTAR	CONTAS A PAGAR		2021	R$ 8.309,73	R$ 8.309,73	Vencido	Inscritos		
TJ SE	20200018283	18283	11828320	077.421.815-53	Edio de Almeida Franco	26/06/20	R$ 158.087,79	ALIMENTAR	PESSOAL		2021	R$ 158.087,79	R$ 158.087,79	Vencido	Inscritos		
TJ SE	20200018294	18294	11829420	31100890009	Eliana Gerusa Cruz Valois Tavares	26/06/20	R$ 50.844,61	ALIMENTAR	PESSOAL		2021	R$ 50.844,61	R$ 50.844,61	Vencido	Inscritos		
TJ SE	20200018295	18295	11829520	41812744872	Irene Maria Lafetá Rabelo Edinger	26/06/20	R$ 151.088,89	ALIMENTAR	PESSOAL		2021	R$ 151.088,89	R$ 151.088,89	Vencido	Inscritos		
TJ SE	20200018298	18298	11829820	115.953.375-34	Maria das Graças Santos	26/06/20	R$ 42.390,87	ALIMENTAR	PESSOAL		2021	R$ 42.390,87	R$ 42.390,87	Vencido	Inscritos		
TJ SE	20200018297	18297	11829720	077.942.575-15	Maria Isabel Oliveira Santos Sá	26/06/20	R$ 93.374,22	ALIMENTAR	PESSOAL		2021	R$ 93.374,22	R$ 93.374,22	Vencido	Inscritos		
TJ SE	20200018299	18299	11829920	120.207.355-40	Tania Maria Gomes Batista	26/06/20	R$ 75.150,44	ALIMENTAR	PESSOAL		2021	R$ 75.150,44	R$ 75.150,44	Vencido	Inscritos		
TJ SE	20200018674	18674	11867420	009.317.875-72	Rogeria Fontes da Silva	07/07/20	R$ 9.988,40	NÃO ALIMENTAR	CONTAS A PAGAR		2021	R$ 9.988,40	R$ 9.988,40	Vencido	Inscritos		
TJ SE	20200018698	18698	11869820	8500300553	Jorge Eduardo de M. Bonfim	30/06/20	R$ 20.875,72	ALIMENTAR	PESSOAL		2021	R$ 20.875,72	R$ 20.875,72	Vencido	Inscritos		
TJ SE	20200019561	19561	11956120	10036854591	Laura Cecilia de Almeida Fontes	16/06/20	R$ 7.627,85	ALIMENTAR	PESSOAL		2021	R$ 7.627,85	R$ 7.627,85	Vencido	Inscritos		

Este documento foi assinado digitalmente por VALDOMIRO DOS SANTOS

Documento assinado com certificado digital (DIGITAL) Verificação em: http://edocsergipe.se.gov.br/consultacodigo. Utilize o código: JWGD-EFWT-WCUW-5BAO

TJ SE	202000020413	20413	12041320	22972234503	Itamar de Oliveira Barreto	22/06/20	R$ 99.608,11	ALIMENTAR	PESSOAL		2021	R$ 99.608,11	R$ 99.608,11	Vencido	Inscritas	
TJ SE	202000020414	20414	12041420	15476642587	Izabel Cristina Teixeira de Carvalho	22/06/20	R$ 215.658,77	ALIMENTAR	PESSOAL		2021	R$ 215.658,77	R$ 215.658,77	Vencido	Inscritas	
TJ SE	202000020415	20415	12041520	20546602515	Jorge Marcos da Silva	22/06/20	R$ 96.625,41	ALIMENTAR	PESSOAL		2021	R$ 96.625,41	R$ 96.625,41	Vencido	Inscritas	
TJ SE	202000020425	20425	12042520	20546258472	Luiz Alberto Cancio Bulhoes	22/06/20	R$ 194.492,34	ALIMENTAR	PESSOAL		2021	R$ 194.492,34	R$ 194.492,34	Vencido	Inscritas	
TJ SE	202000020427	20427	12042720	17822043500	Marnede Tavares de Oliveira	22/06/20	R$ 95.091,70	ALIMENTAR	PESSOAL		2021	R$ 95.091,70	R$ 95.091,70	Vencido	Inscritas	
TJ SE	202000020428	20428	12042820	11975730578	Maria da Conceição Santos Brago	22/06/20	R$ 126.248,81	ALIMENTAR	PESSOAL		2021	R$ 126.248,81	R$ 126.248,81	Vencido	Inscritas	
TJ SE	202000020431	20431	12043120	17545373504	Maria de Fátima Lima Carvalho	22/06/20	R$ 252.528,08	ALIMENTAR	PESSOAL		2021	R$ 252.528,08	R$ 252.528,08	Vencido	Inscritas	
TJ SE	202000020432	20432	12043220	17600035572	Maria do Socorro Nascimento	22/06/20	R$ 135.068,29	ALIMENTAR	PESSOAL		2021	R$ 135.068,29	R$ 135.068,29	Vencido	Inscritas	
TJ SE	202000020433	20433	12043320	11576092504	Maria José Azevedo Gergão	22/06/20	R$ 139.951,94	ALIMENTAR	PESSOAL		2021	R$ 139.951,94	R$ 139.951,94	Vencido	Inscritas	
TJ SE	202000020434	20434	12043420	17147573507	Maria Patrocínia Santos	22/06/20	R$ 152.971,28	ALIMENTAR	PESSOAL		2021	R$ 152.971,28	R$ 152.971,28	Vencido	Inscritas	
TJ SE	202000020436	20436	12043620	03656202508	Marlene Santos Caje Costa	22/06/20	R$ 159.708,26	ALIMENTAR	PESSOAL		2021	R$ 159.708,26	R$ 159.708,26	Vencido	Inscritas	
TJ SE	202000020437	20437	12043720	17148992500	Minervina de Santana Sá	22/06/20	R$ 136.100,50	ALIMENTAR	PESSOAL		2021	R$ 136.100,50	R$ 136.100,50	Vencido	Inscritas	
TJ SE	202000020438	20438	12043820	17281833504	Neide Alves Barroso Mendonça	22/06/20	R$ 117.039,80	ALIMENTAR	PESSOAL		2021	R$ 117.039,80	R$ 117.039,80	Vencido	Inscritas	
TJ SE	202000020450	20450	12045020	17522121591	Arlete Santos Pinheiro	22/06/20	R$ 112.336,63	ALIMENTAR	PESSOAL		2021	R$ 112.336,63	R$ 112.336,63	Vencido	Inscritas	
TJ SE	202000020451	20451	12045120	13262010530	Ruun Ebinger de Menezes	22/06/20	R$ 168.442,21	ALIMENTAR	PESSOAL		2021	R$ 168.442,21	R$ 168.442,21	Vencido	Inscritas	
TJ SE	202000020452	20452	12045220	01166810891	Maria Anita Nascimento Aguiar Santana	22/06/20	R$ 217.079,64	ALIMENTAR	PESSOAL		2021	R$ 217.079,64	R$ 217.079,64	Vencido	Inscritas	
TJ SE	202000020453	20453	12045320	19527988534	Maria Auxiliadora Santos	22/06/20	R$ 97.919,53	ALIMENTAR	PESSOAL		2021	R$ 97.919,53	R$ 97.919,53	Vencido	Inscritas	
TJ SE	202000020455	20455	12045520	01142884520	Sonia Maria Carvalho do Nascimento	22/06/20	R$ 93.057,48	ALIMENTAR	PESSOAL		2021	R$ 93.057,48	R$ 93.057,48	Vencido	Inscritas	
TJ SE	202000020456	20456	12045620	10226998504	Vera Lúcia de Oliveira	22/06/20	R$ 110.446,58	ALIMENTAR	PESSOAL		2021	R$ 110.446,58	R$ 110.446,58	Vencido	Inscritas	
TJ SE	202000020457	20457	12045720	57005174500	Helio Santos de Souza	22/06/20	R$ 98.146,62	ALIMENTAR	PESSOAL		2021	R$ 98.146,62	R$ 98.146,62	Vencido	Inscritas	
TJ SE	202000020458	20458	12045820	01171160501	Juarez de Oliveira	22/06/20	R$ 97.837,61	ALIMENTAR	PESSOAL		2021	R$ 97.837,61	R$ 97.837,61	Vencido	Inscritas	
TJ SE	202000020459	20459	12045920	31205615504	Ernaldo da Conceição Reis	22/06/20	R$ 84.200,98	ALIMENTAR	PESSOAL		2021	R$ 84.200,98	R$ 84.200,98	Vencido	Inscritas	
TJ SE	202000020460	20460	12046020	31302187587	Tereza Cristina Freitas Correia de Vasconcelos	22/06/20	R$ 68.532,90	ALIMENTAR	PESSOAL		2021	R$ 68.532,90	R$ 68.532,90	Vencido	Inscritas	
TJ SE	202000020461	20461	12046120	10335580803	Hortencia Maria de Oliveira	22/06/20	R$ 134.436,48	ALIMENTAR	PESSOAL		2021	R$ 134.436,48	R$ 134.436,48	Vencido	Inscritas	
TJ SE	202000020462	20462	12046220	10355871572	Luiz Bonfim Rodrigues Batista	22/06/20	R$ 118.042,64	ALIMENTAR	PESSOAL		2021	R$ 118.042,64	R$ 118.042,64	Vencido	Inscritas	
TJ SE	202000020473	20473	12047320	3364225586	Alaiton Melo Silva	22/06/20	R$ 48.436,27	ALIMENTAR	PESSOAL		2021	R$ 48.436,27	R$ 48.436,27	Vencido	Inscritas	
TJ SE	202000020474	20474	12047420	87487166534	Sílvia Maria Cabral Vieira	22/06/20	R$ 177.999,06	ALIMENTAR	PESSOAL		2021	R$ 177.999,06	R$ 177.999,06	Vencido	Inscritas	
TJ SE	202000020475	20475	12047520	10382882572	Isabel Cristina Santos Oliveira	22/06/20	R$ 186.455,86	ALIMENTAR	PESSOAL		2021	R$ 186.455,86	R$ 186.455,86	Vencido	Inscritas	
TJ SE	202000020477	20477	12047720	10298882568	Jose Agnaldo Santana	22/06/20	R$ 220.150,04	ALIMENTAR	PESSOAL		2021	R$ 220.150,04	R$ 220.150,04	Vencido	Inscritas	
TJ SE	202000020478	20478	12047820	11491813968	Maria de Carmo Santos Oliveira	22/06/20	R$ 93.853,93	ALIMENTAR	PESSOAL		2021	R$ 93.853,93	R$ 93.853,93	Vencido	Inscritas	
TJ SE	202000020480	20480	12048020	26125748500	Yara Maria Carneiro Mokes Rodenberg	22/06/20	R$ 62.895,39	ALIMENTAR	PESSOAL		2021	R$ 62.895,39	R$ 62.895,39	Vencido	Inscritas	
TJ SE	202000020481	20481	12048120	08288808591	Maria Auxiliadora Santos Oliveira	22/06/20	R$ 197.325,95	ALIMENTAR	PESSOAL		2021	R$ 197.325,95	R$ 197.325,95	Vencido	Inscritas	
TJ SE	202000020482	20482	12048220	11857708591	Cosme Nascimento Silva	22/06/20	R$ 96.664,61	ALIMENTAR	PESSOAL		2021	R$ 96.664,61	R$ 96.664,61	Vencido	Inscritas	
TJ SE	202000020484	20484	12048420	87882297500	Edgar Fernandes Silveira Filho	22/06/20	R$ 210.948,71	ALIMENTAR	PESSOAL		2021	R$ 210.948,71	R$ 210.948,71	Vencido	Inscritas	
TJ SE	202000020487	20487	12048720	13988123504	Claudiner Santos	22/06/20	R$ 100.856,81	ALIMENTAR	PESSOAL		2021	R$ 100.856,81	R$ 100.856,81	Vencido	Inscritas	
TJ SE	202000020898	20898	12089820	13088218500	Indiraara Costa Tavares de Menezes	27/06/20	R$ 153.193,17	ALIMENTAR	PESSOAL		2021	R$ 153.193,17	R$ 153.193,17	Vencido	Inscritas	
TJ SE	202000020899	20899	12089920	10114490519	Elvira Lucia Silva Figueiredo	27/06/20	R$ 196.990,74	ALIMENTAR	PESSOAL		2021	R$ 196.990,74	R$ 196.990,74	Vencido	Inscritas	
TJ SE	202000020900	20900	12090020	11983062500	Evilda dos Santos	27/06/20	R$ 103.243,77	ALIMENTAR	PESSOAL		2021	R$ 103.243,77	R$ 103.243,77	Vencido	Inscritas	
TJ SE	202000020901	20901	12090120	49553224120	Fernando Nestor de Araujo Costa	27/06/20	R$ 180.099,58	ALIMENTAR	PESSOAL		2021	R$ 180.099,58	R$ 180.099,58	Vencido	Inscritas	
TJ SE	202000020902	20902	12090220	19931713872	Fernando Antonio Alves de Queiroz	27/06/20	R$ 201.997,99	ALIMENTAR	PESSOAL		2021	R$ 201.997,99	R$ 201.997,99	Vencido	Inscritas	
TJ SE	202000020903	20903	12090320	11224882500	Vanda Sergia Conceição Silva	27/06/20	R$ 73.592,51	ALIMENTAR	PESSOAL		2021	R$ 73.592,51	R$ 73.592,51	Vencido	Inscritas	
TJ SE	202000021391	21391	12139120	20520931572	Rosvaldo Vidal Barbosa	30/06/20	R$ 12.675,64	NÃO ALIMENTAR	CONTAS A PAGAR		2021	R$ 12.675,64	R$ 12.675,64	Vencido	Inscritas	
TJ SE	202000021548	21548	12154820	58982016734	Gloria Rosangela da Silva Nunes	30/06/20	R$ 10.808,73	ALIMENTAR	PESSOAL		2021	R$ 10.808,73	R$ 10.808,73	Vencido	Inscritas	
TJ SE	202000021891	21891	12189120	53344285510	Almira dos Santos Domingos	01/07/20	R$ 86.801,07	ALIMENTAR	PESSOAL		2021	R$ 86.801,07	R$ 86.801,07	Vencido	Inscritas	
TJ SE	202000021892	21892	12189220	13254599504	Abreio Jose dos Santos	01/07/20	R$ 118.300,96	ALIMENTAR	PESSOAL		2021	R$ 118.300,96	R$ 118.300,96	Vencido	Inscritas	
TJ SE	202000021893	21893	12189320	15409473515	Angela Maria de Melo	01/07/20	R$ 127.379,48	ALIMENTAR	PESSOAL		2021	R$ 127.379,48	R$ 127.379,48	Vencido	Inscritas	
TJ SE	202000021894	21894	12189420	38155469491	Antonio Batista dos Santos	01/07/20	R$ 111.718,33	ALIMENTAR	PESSOAL		2021	R$ 111.718,33	R$ 111.718,33	Vencido	Inscritas	
TJ SE	202000021895	21895	12189520	33985374549	Cecilia Maria Nascimento de Oliveira	01/07/20	R$ 175.174,22	ALIMENTAR	PESSOAL		2021	R$ 175.174,22	R$ 175.174,22	Vencido	Inscritas	
TJ SE	202000021911	21911	12191120	13.126.798/0034-02	Defensoria Pública Do Estado De Sergipe	01/07/20	R$ 10.801,77	ALIMENTAR	CONTAS A PAGAR		2021	R$ 10.801,77	R$ 10.801,77	Vencido	Inscritas	
TJ SE	201900136680	36680	13668019	000.637.875-04	Cibele Jose Guimarães Rohwein	21/11/19	R$ 319.667,85	ALIMENTAR	PESSOAL		2021	R$ 319.667,85	R$ 319.667,85	Vencido	Inscritas	
TJ SE	201900136681	36681	13668119	033.115.215-68	Jose Valdiscn De Sá	21/11/19	R$ 320.633,42	ALIMENTAR	PESSOAL		2021	R$ 320.633,42	R$ 320.633,42	Vencido	Inscritas	
TJ SE	201900136682	36682	13668219	037.145.885-15	Maria Claudia Andrade	21/11/19	R$ 152.280,31	ALIMENTAR	PESSOAL		2021	R$ 152.280,31	R$ 152.280,31	Vencido	Inscritas	
TJ SE	201900136683	36683	13668319	118.426.385-87	Maria Hortensia Santos De Jesus	21/11/19	R$ 149.647,27	ALIMENTAR	PESSOAL		2021	R$ 149.647,27	R$ 149.647,27	Vencido	Inscritas	
TJ SE	201900136684	36684	13668419	072.945.885-49	Marcelo Valter Santos De Almeida	21/11/19	R$ 344.511,10	ALIMENTAR	PESSOAL		2021	R$ 344.511,10	R$ 344.511,10	Vencido	Inscritas	
TJ SE	202000023087	23087	12308720	392.173.757-68	Paulo Roberto Ferreira de Santana	03/06/20	R$ 184.896,36	ALIMENTAR	PESSOAL		2022	R$ 184.896,36	R$ 184.896,36	Vencido	Inscritas	
TJ SE	202000023088	23088	12308820	465.490.285-04	Tais Santos Gobral	03/06/20	R$ 95.654,80	ALIMENTAR	PESSOAL		2022	R$ 95.654,80	R$ 95.654,80	Vencido	Inscritas	
TJ SE	202000023089	23089	12308920	340.885.205-04	Valdenez Alves dos Santos	03/06/20	R$ 61.723,71	ALIMENTAR	PESSOAL		2022	R$ 61.723,71	R$ 61.723,71	Vencido	Inscritas	
TJ SE	202000023090	23090	12309020	103.144.825-04	Jose Aragão Figueiredo	03/06/20	R$ 207.615,70	ALIMENTAR	PESSOAL		2022	R$ 207.615,70	R$ 207.615,70	Vencido	Inscritas	
TJ SE	202000023091	23091	12309120	103.230.985-15	Jose Domingos dos Santos	03/06/20	R$ 107.476,83	ALIMENTAR	PESSOAL		2022	R$ 107.476,83	R$ 107.476,83	Vencido	Inscritas	
TJ SE	202000023095	23095	12309520	76.215.000/0001-00	CLIMEF	03/06/20	R$ 28.898,52	NÃO ALIMENTAR	FORNECEDORES		2022	R$ 28.898,52	R$ 28.898,52	Vencido	Inscritas	
TJ SE	202000024496	24496	12449620	105.546.605-25	Rosemary Lopes Barbosa	08/06/20	R$ 9.002,87	ALIMENTAR	PESSOAL		2022	R$ 9.002,87	R$ 9.002,87	Vencido	Inscritas	
TJ SE	202000025398	25398	12539820	149.444.135-72	Joelita Lemos dos Santos	08/06/20	R$ 33.461,88	ALIMENTAR	PESSOAL		2022	R$ 33.461,88	R$ 33.461,88	Vencido	Inscritas	
TJ SE	202000025399	25399	12539920	051.489.255-34	Georgia Macedo dos Santos	08/06/20	R$ 47.561,15	ALIMENTAR	PESSOAL		2022	R$ 47.561,15	R$ 47.561,15	Vencido	Inscritas	
TJ SE	202000025498	25498	12549820	103.880.275-20	Maria julia Avila Sobral	18/06/20	R$ 10.421,49	ALIMENTAR	PESSOAL		2022	R$ 10.421,49	R$ 10.421,49	Vencido	Inscritas	
TJ SE	202000025387	25387	12538720	103.192.475-20	Maria Inacilda Santos Dantas	18/06/20	R$ 29.702,87	ALIMENTAR	PESSOAL		2022	R$ 29.702,87	R$ 29.702,87	Vencido	Inscritas	
TJ SE	202000025388	25388	12538820	103.525.825-72	Isabel Cristina Dantas	18/06/20	R$ 36.175,43	ALIMENTAR	PREVIDENCIÁRIOS		2022	R$ 36.175,43	R$ 36.175,43	Vencido	Inscritas	
TJ SE	202000025390	25390	12539020	118.621.695-53	Cristina Maria Garcia Dias	18/06/20	R$ 8.710,09	ALIMENTAR	PESSOAL		2022	R$ 8.710,09	R$ 8.710,09	Vencido	Inscritas	
TJ SE	202000026419	26419	12641920	202.153.165-34	Joelma Rita Menezes de Silva Andrade	18/06/20	R$ 41.568,69	ALIMENTAR	PESSOAL		2022	R$ 41.568,69	R$ 41.568,69	Vencido	Inscritas	
TJ SE	202000026486	26486	12648620	171.470.485-72	Inaca Torres dos Santos	18/06/20	R$ 12.205,99	ALIMENTAR	PESSOAL		2022	R$ 12.205,99	R$ 12.205,99	Vencido	Inscritas	
TJ SE	202000026673	26673	12667320	357.098.295-87	Angela Maria Menezes	18/06/20	R$ 10.495,13	ALIMENTAR	PESSOAL		2022	R$ 10.495,13	R$ 10.495,13	Vencido	Inscritas	
TJ SE	202000027112	27112	12711220	036.139.245-00	Eliane Souza dos Santos	22/06/20	R$ 10.032,16	NÃO ALIMENTAR	CONTAS A PAGAR		2022	R$ 10.032,16	R$ 10.032,16	Vencido	Inscritas	
TJ SE	202000027839	27839	12783920	491.850.917-04	Vanessa Prata Faro	22/06/20	R$ 143.549,19	ALIMENTAR	PESSOAL		2022	R$ 143.549,19	R$ 143.549,19	Vencido	Inscritas	
TJ SE	202000128122	28122	12812220	830.445.585-34	Diogo Dantas oliveira	22/06/20	R$ 60.422,86	ALIMENTAR	PESSOAL		2022	R$ 60.422,86	R$ 60.422,86	Vencido	Inscritas	
TJ SE	202000132643	32643	13264320	313.494.985-30	Marcelo Fiscarel Dantas	08/10/20	R$ 11.439,97	NÃO ALIMENTAR	CONTAS A PAGAR		2022	R$ 11.439,97	R$ 11.439,97	Vencido	Inscritas	
TJ SE	202000136328	36328	13632820	800.181.175-53	Alonso Jose Sobrinho	20/11/20	R$ 29.968,62	ALIMENTAR	PESSOAL		2022	R$ 29.968,62	R$ 29.968,62	Vencido	Inscritas	
TJ SE	202000136334	36334	13633420	934.285.145-53	Roberta Ferreira Dantas Campos	20/11/20	R$ 17.033,62	ALIMENTAR	PESSOAL		2022	R$ 17.033,62	R$ 17.033,62	Vencido	Inscritas	
TJ SE	202000136336	36336	13633620	946.656.085-20	Genaldo de Souza Lima	20/11/20	R$ 17.033,62	ALIMENTAR	PESSOAL		2022	R$ 17.033,62	R$ 17.033,62	Vencido	Inscritas	
TJ SE	202000136337	36337	13633720	590.192.035-68	Maria José de Souza	20/11/20	R$ 17.033,62	ALIMENTAR	PESSOAL		2022	R$ 17.033,62	R$ 17.033,62	Vencido	Inscritas	
TJ SE	202000136338	36338	13633820	119.794.535-30	Moises Alves de Azevedo	20/11/20	R$ 17.033,62	ALIMENTAR	PESSOAL		2022	R$ 17.033,62	R$ 17.033,62	Vencido	Inscritas	
TJ SE	202000136339	36339	13633920	493.882.615-04	Eucelice de Melo	20/11/20	R$ 17.033,62	ALIMENTAR	PESSOAL		2022	R$ 17.033,62	R$ 17.033,62	Vencido	Inscritas	
TJ SE	202000136340	36340	13634020	103.600.385-34	Jedina Barbosa de Costa	20/11/20	R$ 17.033,62	ALIMENTAR	PESSOAL		2022	R$ 17.033,62	R$ 17.033,62	Vencido	Inscritas	
TJ SE	202000136342	36342	13634220	115.420.385-87	Maria Hortencia Santos de Jesus	20/11/20	R$ 17.033,62	ALIMENTAR	PESSOAL		2022	R$ 17.033,62	R$ 17.033,62	Vencido	Inscritas	
TJ SE	202000136343	36343	13634320	150.067.435-49	Maria de Lourdes Santos	20/11/20	R$ 17.033,62	ALIMENTAR	PESSOAL		2022	R$ 17.033,62	R$ 17.033,62	Vencido	Inscritas	
TJ SE	202000136345	36345	13634520	454.220.015-91	Juranildo Horacio dos Santos	20/11/20	R$ 17.033,62	ALIMENTAR	PESSOAL		2022	R$ 17.033,62	R$ 17.033,62	Vencido	Inscritas	
TJ SE	202000136391	36391	13639120	42.194.191/0001-10	Nuincash Serviços LTDA	20/11/20	R$ 28.939,48	ALIMENTAR	FORNECEDORES		2022	R$ 28.939,48	R$ 28.939,48	Vencido	Inscritas	
TJ SE	202000136524	36524	13652420	895.825.785-72	Rose Mary Menezes Sena e Silva	04/12/20	R$ 9.974,51	ALIMENTAR	PESSOAL		2022	R$ 9.974,51	R$ 9.974,51	Vencido	Inscritas	
TJ SE	202000136525	36525	13652520	123.967.964-53	Maria Adelaide Vieira	04/12/20	R$ 30.588,25	ALIMENTAR	PESSOAL		2022	R$ 30.588,25	R$ 30.588,25	Vencido	Inscritas	
TJ SE	202000136526	36526	13652620	536.886.985-91	José Ivanilto Farias de Almeida	04/12/20	R$ 32.077,31	ALIMENTAR	PESSOAL		2022	R$ 32.077,31	R$ 32.077,31	Vencido	Inscritas	
TJ SE	202100102869	0.2869	10286921	406.870.225-53	Elizabeth Costa Dos Santos	26/03/21	R$ 11.654,93	ALIMENTAR	PESSOAL		2022	R$ 11.654,93	R$ 11.654,93	Vencido	Inscritas	
TJ SE	202100103215	0.3215	10321521	791.195.985-87	Maria Luiz Lupinacci Costa	26/03/21	R$ 12.463,12	ALIMENTAR	PESSOAL		2022	R$ 12.463,12	R$ 12.463,12	Vencido	Inscritas	
TJ SE	202100103782	0.3782	10378221	400.476.115-49	Maria Cristina Santos De Silva	26/03/21	R$ 17.033,62	ALIMENTAR	PESSOAL		2022	R$ 17.033,62	R$ 17.033,62	Vencido	Inscritas	
TJ SE	202100103733	0.3733	10373321	036.841.225-90	Nilucia De Jesus	26/03/21	R$ 17.033,62	ALIMENTAR	PESSOAL		2022	R$ 17.033,62	R$ 17.033,62	Vencido	Inscritas	
TJ SE	202100103734	0.3734	10373421	170.744.525-72	Ubaldo Dias De Santana	26/03/21	R$ 17.033,62	ALIMENTAR	PESSOAL		2022	R$ 17.033,62	R$ 17.033,62	Vencido	Inscritas	
TJ SE	202100105293	0.5293	10529321	102.180.825-49	Raquel Natal Brago Dos Santos	30/03/21	R$ 986.484,94	NÃO ALIMENTAR	FORNECEDORES		2022	R$ 986.484,94	R$ 986.484,94	Vencido	Inscritas	

Este documento foi assinado digitalmente por VALDOMIRO DOS SANTOS

Documento assinado com certificado digital (DIGITAL) Verificação em: http://edocsergipe.se.gov.br/consultacodigo. Utilize o código: JWGD-EFWT-WCUW-5BAO

TI SE	2021001 05208	0.5208	10525621	13.101.370.0001100	São Lucas Médico Hospitalar	30/03/21	R$ 24.012,99	NÃO ALIMENTAR	FORNECEDORES		2021	R$ 24.012,99	R$ 24.012,99	Vencido	Inscritos	
TI SE	2021001 08132	0.8132	10813221	840.769.110-04	Bolotel De Oliveira Fontes	30/03/21	R$ 78.285,85	NÃO ALIMENTAR	CONTAS A PAGAR		2021	R$ 78.285,85	R$ 78.285,85	Vencido	Inscritos	
TI SE	2021001 08144	0.8144	10814421	201.547.475-72	Rita De Cassia Santos	30/03/21	R$ 53.951,33	NÃO ALIMENTAR	CONTAS A PAGAR		2021	R$ 53.951,33	R$ 53.951,33	Vencido	Inscritos	
TI SE	2021001 08140	0.8140	10814021	252.355.325-20	Maria Inês Andrade Castro	30/03/21	R$ 6.492,06	ALIMENTAR	PESSOAL		2021	R$ 6.492,06	R$ 6.492,06	Vencido	Inscritos	
TI SE	2021001 08147	0.8147	10814721	556.961.995-68	Erio Amaral De Araujo	30/03/21	R$ 14.162,43	ALIMENTAR	PESSOAL		2021	R$ 14.162,43	R$ 14.162,43	Vencido	Inscritos	
TI SE	2021001 07704	0.7704	10770421	944.648.205-49	Andre Luiz Mariano Valente	16/03/21	R$ 17.038,90	ALIMENTAR	PESSOAL		2021	R$ 17.038,90	R$ 17.038,90	Vencido	Inscritos	
TI SE	2021001 07091	0.7091	10709121	608.342.715-34	Espólio De Ayrea Maria De Oliveira	08/04/21	R$ 129.707,88	ALIMENTAR	CONTAS A PAGAR		2021	R$ 129.707,88	R$ 129.707,88	Vencido	Inscritos	
TI SE	2021001 08184	0.8184	10818421	13.128.756.0000100	Defensoria Pública Do Estado De Sergipe	08/04/21	R$ 10.089,55	ALIMENTAR	CONTAS A PAGAR		2021	R$ 10.089,55	R$ 10.089,55	Vencido	Inscritos	
TI SE	2021001 08078	0.8078	10807821	301.338.395-00	Cinalde Dos Santos	08/04/21	R$ 17.033,62	ALIMENTAR	PESSOAL		2021	R$ 17.033,62	R$ 17.033,62	Vencido	Inscritos	
TI SE	2021011 0577	10577	1105721	698.848.985-04	Diogo Dantas Oliveira	16/04/21	R$ 15.340,30	ALIMENTAR	PESSOAL		2021	R$ 15.340,30	R$ 15.340,30	Vencido	Inscritos	
TI SE	2021011 2691	12691	1269121	103.013.485-53	Jorge Antônio Goes De Moraes	05/05/21	R$ 10.096,55	ALIMENTAR	PESSOAL		2021	R$ 10.096,55	R$ 10.096,55	Vencido	Inscritos	
TI SE	2021011 4410	14410	1441021	456.008.695-91	Ines Luiza Crespo De Nascimento	21/05/21	R$ 17.613,84	ALIMENTAR	PESSOAL		2021	R$ 17.613,84	R$ 17.613,84	Vencido	Inscritos	
TI SE	2021011 4420	14420	1442021	055.115.505-15	Washington Cavalcante Coutinho	21/05/21	R$ 97.357,03	ALIMENTAR	PESSOAL		2021	R$ 97.357,03	R$ 97.357,03	Vencido	Inscritos	
TI SE	2021011 4440	14440	1444021	34.048.965.0001105	Defensoria Pública	21/05/21	R$ 7.895,12	ALIMENTAR	CONTAS A PAGAR		2021	R$ 7.895,12	R$ 7.895,12	Vencido	Inscritos	
TI SE	2021011 4469	14469	1446921	556.055.505-68	Erio Amaral De Araujo	21/05/21	R$ 17.721,44	ALIMENTAR	PESSOAL		2021	R$ 17.721,44	R$ 17.721,44	Vencido	Inscritos	
TI SE	2021011 4599	14599	1459921	154.457.475-49	Lúcia Maria Santos	26/05/21	R$ 17.721,44	ALIMENTAR	PESSOAL		2021	R$ 17.721,44	R$ 17.721,44	Vencido	Inscritos	
TI SE	2021011 4601	14601	1460121	103.013.485-53	Jorge Antônio Goes de Moraes	26/05/21	R$ 46.310,46	ALIMENTAR	PESSOAL		2021	R$ 46.310,46	R$ 46.310,46	Vencido	Inscritos	
TI SE	2021011 4603	14603	1460321	252.355.325-20	Maria Inês Andrade Castro	27/05/21	R$ 22.309,26	ALIMENTAR	PESSOAL		2021	R$ 22.309,26	R$ 22.309,26	Vencido	Inscritos	
TI SE	2021011 4614	14614	1461421	880.862.215-72	Maria Regina Cavalcante	27/05/21	R$ 14.027,03	NÃO ALIMENTAR	CONTAS A PAGAR		2021	R$ 14.027,03	R$ 14.027,03	Vencido	Inscritos	
TI SE	2021011 7587	17587	1175721	024.807.225-10	Carlos Eduardo Pereira Siqueira	20/06/21	R$ 12.630,14	ALIMENTAR	CONTAS A PAGAR		2021	R$ 12.630,14	R$ 12.630,14	Vencido	Inscritos	
TI SE	2021011 7594	17594	1759421	001.755.755-70	Gerentice Lima De Jesus Silva	20/06/21	R$ 12.934,55	NÃO ALIMENTAR	CONTAS A PAGAR		2021	R$ 12.934,55	R$ 12.934,55	Vencido	Inscritos	
TI SE	2021011 8544	18544	1854421	130.366.905-49	João Leonidas de Moura Neto	24/06/21	R$ 113.537,62	ALIMENTAR	PESSOAL		2021	R$ 113.537,62	R$ 113.537,62	Vencido	Inscritos	
TI SE	2021011 8545	18545	1854521	154.526.325-87	Ada Bispo De Oliveira	24/06/21	R$ 107.269,27	ALIMENTAR	PESSOAL		2021	R$ 107.269,27	R$ 107.269,27	Vencido	Inscritos	
TI SE	2021011 8546	18546	1854621	111.579.305-49	Teresa Cristina Soares Passos Lima	24/06/21	R$ 107.269,27	ALIMENTAR	PESSOAL		2021	R$ 107.269,27	R$ 107.269,27	Vencido	Inscritos	
TI SE	2021011 8753	18753	1875321	13.158.965.0001/80	Cirmed-Clínica De Med. Nuclear Ext. E Diálises Ltda	25/06/21	R$ 804.276,63	NÃO ALIMENTAR	FORNECEDORES		2021	R$ 804.276,63	R$ 804.276,63	Vencido	Inscritos	
TI SE	2021011 9198	19198	1919821	200.203.515-15	Edjan Barreto Gomes Santos	29/06/21	R$ 18.332,57	ALIMENTAR	PESSOAL		2021	R$ 18.332,57	R$ 18.332,57	Vencido	Inscritos	
TI SE	2021011 9228	19228	1922821	330.963.675-20	Aline De Oliveira Recende Lima	29/06/21	R$ 159.854,08	ALIMENTAR	PESSOAL		2021	R$ 159.854,08	R$ 159.854,08	Vencido	Inscritos	
TI SE	2021011 9671	19671	1967121	311.000.995-15	Luiz Eduardo Costa do Nascimento	30/06/21	R$ 12.153,48	ALIMENTAR	CONTAS A PAGAR		2022	R$ 12.153,48	R$ 12.153,48	Vencido	Inscritos	
TI SE	2021001 20321	20321	1203221	418.887.458-04	Laudicéia Santos	1/09/21	R$ 18.242,68	ALIMENTAR	PESSOAL		2022	R$ 18.242,68	R$ 18.242,68	Vencido	Inscritos	
TI SE	2021001 21895	21895	1189521	08.997.228.0001/90	Rosen de Resende Andade Santa Rita Barbosa Oliveira	23/06/21	R$ 729.005,25	ALIMENTAR	PESSOAL		2022	R$ 729.005,25	R$ 729.005,25	Vencido	Inscritos	
TI SE	2021001 21737	21737	1173721	850.380.715-72	Elenilde Nunes de Santana	30/06/21	R$ 20.000,00	NÃO ALIMENTAR	CONTAS A PAGAR		2022	R$ 20.000,00	R$ 20.000,00	Vencido	Inscritos	
TI SE	2021001 21760	21760	1176021	825.380.917-04	Edjan Alves Santos	30/06/21	R$ 65.000,00	NÃO ALIMENTAR	CONTAS A PAGAR		2022	R$ 65.000,00	R$ 65.000,00	Vencido	Inscritos	
TI SE	2021001 22861	22861	1286121	873.394.405-87	Fernando Vieira Souza	22/07/21	R$ 91.330,49	ALIMENTAR	PESSOAL		2023	R$ 91.330,49	R$ 91.330,49	Não Vencido	Inscritos	
TI SE	2021001 24869	24869	1246921	350.040.005-87	Antonio Augusto Santana	03/08/21	R$ 19.401,16	ALIMENTAR	PESSOAL		2023	R$ 19.401,16	R$ 19.401,16	Não Vencido	Inscritos	
TI SE	2021001 33489	33489	1334821	830.446.955-04	Diogo Dantas Oliveira	09/11/21	R$ 56.287,34	ALIMENTAR	PESSOAL		2023	R$ 56.287,34	R$ 56.287,34	Não Vencido	Inscritos	
TI SE	2021001 33494	33494	1334921	115.244.935-72	Maria de Fátima Simões Alves	09/11/21	R$ 100.636,09	ALIMENTAR	PESSOAL		2023	R$ 100.636,09	R$ 100.636,09	Não Vencido	Inscritos	
TI SE	2021001 33495	33495	1335021	625.871.405-87	Maria Helena Santos	09/11/21	R$ 30.552,23	ALIMENTAR	PESSOAL		2023	R$ 30.552,23	R$ 30.552,23	Não Vencido	Inscritos	
TI SE	2021001 33618	33618	1336121	058.997.083-81	Moana Amora Rocha	09/11/21	R$ 14.645,69	NÃO ALIMENTAR	CONTAS A PAGAR		2023	R$ 14.645,69	R$ 14.645,69	Não Vencido	Inscritos	

31/12/2022

Lúcia Maria de Melo Souza Mendonça Apóstolo
Diretora Administrativa e Financeira - DIRAF
IPESAÚDE

SERGIPE
GOVERNO DO ESTADO

Este documento foi assinado digitalmente por VALDOMIRO DOS SANTOS

Documento assinado com certificado digital (DIGITAL) Verificação em: http://edocsergipe.se.gov.br/consultacodigo. Utilize o código: JWGD-EFWT-WCUW-5BAO

GOVERNO DO ESTADO DE SERGIPE

RELAÇÃO DE PRECATÓRIOS - EXERCÍCIO FINANCEIRO DE 2022

Unidade G.:	173011 - EMDAGRO
Data:	31 de Dezembro de 2022

Tribunal	Nº do Processo Judicial	Nº do Precatório	Conta Corrente do Precatório no I-Gesp	CPF/CNPJ do Favorecido	Nome do Favorecido	Data de Expedição do Precatório	Valor Original (R$)	Natureza do Precatório	Classificação Contábil do Precatório	Juros e demais encargos	Ano Previsto para Pagamento	SALDO EM 31/12/2021	SALDO EM 31/12/2022	Status do Vencimento	Situação	Informação Adicional sobre o Precatório
TRT	0001186-14.2010.5.20.0006	0212/20 PE	PJ20021220/P	127.172.905-91	Carlos Alberto P. de Costa e Outros	10/06/2020	R$ 1.226.081,78	ALIMENTAR	PESSOAL	-	2022	R$ 1.226.081,78	R$ 1.226.081,78	Vencido	Inscritos	-
TRT	0000343-14.2017.5.20.0003	00945/2021	PJ200945/21P	037.147.405-11	Valdiney Azevedo Hilário	05/07/2021	R$ 54.011,74	ALIMENTAR	PESSOAL	-	2023	R$ 54.011,74	R$ 54.011,74	Não Vencido	Inscritos	-
TJ SE	201640903476	2524/2020	PJ12601220/P	00210471/0001-24	Barreto Auditores Associados S/C	19/07/2021	R$ 13.490,42	NÃO ALIMENTAR	FORNECEDORES	-	2023	R$ 13.490,42	R$ 13.490,42	Não Vencido	Inscritos	-
TRT	0000278-26.2016.5.20.0012	01584/2021	PJ20158421/P	061.898.734-72	Alberto de Oliveira Lima Filho	29/11/2021	R$ 229.590,81	ALIMENTAR	PESSOAL	-	2023	R$ 229.590,81	R$ 229.590,81	Não Vencido	Inscritos	-
TRT	0000.533-54.2011.5.20.0013	-	PJ20000522/P	800.454.455-68	Larissa Hortêncie Santos Goes	12/01/2022	R$ 1.881.495,96	ALIMENTAR	PESSOAL	-	-	-	R$ 1.881.495,96	Não Vencido	Inscritos	-
TJ SE	202200107677	5146/2021	PJ10767722/P	154.820.145-68	João Carmelo Almeida da Cruz	18/01/2022	R$ 11.642,63	ALIMENTAR	PESSOAL	-	2023	-	R$ 11.642,63	Não Vencido	Inscritos	-
TJ SE	202200107680	5163/2021	PJ10768022/P	154.243.835-72	Maria do Carmo de Sá Silva	18/01/2022	R$ 11.642,63	ALIMENTAR	PESSOAL	-	2023	-	R$ 11.642,63	Não Vencido	Inscritos	-
TJ SE	202200107685	5166/2021	PJ10768522/P	533.455.255-34	Vanda Sampaio Conceição	18/01/2022	R$ 11.642,63	ALIMENTAR	PESSOAL	-	2023	-	R$ 11.642,63	Não Vencido	Inscritos	-
TJ SE	202200107681	5164/2021	PJ10768122/P	052.237.845-53	Newton Alves de Oliveira Neto	18/01/2022	R$ 11.642,63	ALIMENTAR	PESSOAL	-	2023	-	R$ 11.642,63	Não Vencido	Inscritos	-
TJ SE	202200107683	5165/2021	PJ10768322/P	137.172.863-15	Tilson Silva Araújo	18/01/2022	R$ 11.642,63	ALIMENTAR	PESSOAL	-	2023	-	R$ 11.642,63	Não Vencido	Inscritos	-
TJ SE	202200107678	5149/2021	PJ10767822/P	120.130.805-49	José Fernando de Oliveira Almeida	18/01/2022	R$ 11.642,63	ALIMENTAR	PESSOAL	-	2023	-	R$ 11.642,63	Não Vencido	Inscritos	-
TJ SE	202200107679	5153/2021	PJ10767922/P	103.564.365-00	Ludvaldo Costa Souza	18/01/2022	R$ 11.642,63	ALIMENTAR	PESSOAL	-	2023	-	R$ 11.642,63	Não Vencido	Inscritos	-
TRT	0000791-75.2017.5.20.006	01170/2022	PJ201170/22	019.226.654-36	Jaliza Siqueira Rodrigues	27/07/2022	R$ 205.747,36	ALIMENTAR	PESSOAL	-	2023	-	R$ 205.747,36	Não Vencido	Inscritos	-
TRT	0000657-15.2021.5.20.004	01043/2022	PJ201043/22	167.780.304-53	Luzia Nilda Taboza Andrade	08/02/2022	R$ 438.026,36	ALIMENTAR	PESSOAL	-	2023	-	R$ 438.026,36	Não Vencido	Inscritos	-
TJ SE	201611201269	5280/2022	PJ15280/2022	344.104.065-15	Rozeval Francisco da Fonseca	19/10/2022	R$ 125.559,69	ALIMENTAR	PESSOAL	-	2023	-	R$ 125.559,69	Não Vencido	Inscritos	-
TJ SE	202011801094	26701/2022 RPV	PJ126701/22	556.863.205-78	Jane Tereza Vieira da Fonseca	14/12/2022	R$ 6.149,41	ALIMENTAR	PESSOAL	-	2023	-	R$ 6.149,41	Não Vencido	Inscritos	-
					Carmen Maria Azevedo Santos Contadora - CRC-SE 002779/O-4 EMDAGRO											
	TOTAL											R$ 1.523.174,75	R$ 4.261.651,94			

SERGIPE
GOVERNO DO ESTADO

Este documento foi assinado digitalmente por VALDOMIRO DOS SANTOS

Documento assinado com certificado digital (DIGITAL) Verificação em: http://edocsergipe.se.gov.br/consultacodigo. Utilize o código: JWGD-EFWT-WCUW-5BAO

GOVERNO DO ESTADO DE SERGIPE

RELAÇÃO DE PRECATÓRIOS - EXERCÍCIO FINANCEIRO DE 2022

Unidade Gestora:	182011 - FUNCAP
Data:	09/01/2022

Em caso de dúvidas favor consultar a SUPERFIP/SEFAZ:
3216-7435 (GERDIV) ou 3216-7320 (AGTEC)

Tribunal	Nº do Processo Judicial	Nº do Precatório	Conta Corrente do Precatório no i-Gesp	CPF/CNPJ do Favorecido	Nome do Favorecido	Data de Expedição do Precatório	Valor Original (R$)	Natureza do Precatório	Classificação Contábil do Precatório	Juros e demais encargos	Ano Previsto para Pagamento	SALDO EM 31/12/2021	SALDO EM 31/12/2022	Status do Vencimento	Situação	Informação Adicional sobre o Precatório
TRT	0000093-74.2013.5.20.0005	0048-16 PE	PJ20160048	004.286.365-19	FERNANDO DA COSTA BARROS	16/03/2016	R$ 84.321,77			R$ 11.805,35		R$ 96.127,12	R$ 96.127,12		Pagos	Pago, faltando apenas baixar contabilmente no IGESP
TRT	0001198-50.2011.5.20.0003	0082-16 PE	PJ20160082	943.200-205-53	IVAN DO NASCIMENTO	02/05/2016	R$ 10.338,81			R$ 274,78		R$ 10.613,59	R$ 10.613,59		Pagos	Pago, faltando apenas baixar contabilmente no IGESP
TRT	0020057-34.2012.5.20.0005	0572-20 PE		941.221.565-72	GILVAN JOSE DA SILVA FILHO	13/10/2020	R$ 38.866,61	ALIMENTAR		R$ 3.826,09			R$ 42.692,70		Inscritos	

Hildebrando P. Targuinio
Diretor DAF
FUNCAP

SERGIPE
GOVERNO DO ESTADO

Este documento foi assinado digitalmente por VALDOMIRO DOS SANTOS

Documento assinado com certificado digital (DIGITAL) Verificação em: http://edocsergipe.se.gov.br/consultacodigo. Utilize o código: JWGD-EFWT-WCUW-5BAO

GOVERNO DO ESTADO DE SERGIPE

RELAÇÃO DE PRECATÓRIOS - EXERCÍCIO FINANCEIRO DE 2022

UG	242021 - RENASCER
Data:	31/12/2022

Em caso de dúvidas favor consultar a SUPERFIP/SEFAZ: 3216-7435 (GERDIV) ou 3216-7320 (ASTEC)

Tribunal	Nº do Processo Judicial	Nº do Precatório	Conta Corrente do Precatório no i-Gesp	CPF/CNPJ do Favorecido	Nome do Favorecido	Data de Expedição do Precatório	Valor Original (R$)	Natureza do Precatório	Classificação Contábil do Precatório	Juros e demais encargos	Ano Previsto para Pagamento	SALDO EM 31/12/2021	SALDO EM 31/12/2022	Status do Vencimento	Situação	Informação Adicional sobre o Precatório
TRT	0007890-20.2008.5.20.0004	33/14	PJ20003314	NÃO CONSTA	ILZA MATOS BISPO	03/06/2014	R$ 10.235,44	ALIMENTAR	CONTAS A PAGAR	R$ 204,50	2015	R$ 10.439,94	R$ 10.439,94	Vencido	Inscritos	
TRT	0001499-58.2013.5.20.0009	44/14	PJ20004414	591.130.115-72	UNO ALVES DOS SANTOS	26/06/2014	R$ 141.277,05	ALIMENTAR	CONTAS A PAGAR	R$ 24.794,32	2015	R$ 166.071,37	R$ 166.071,37	Vencido	Inscritos	
TRT	0001229-34.2013.5.20.0009	45/14	PJ20004514	NÃO CONSTA	EDIZIO VIDAL ARAUJO	26/06/2014	R$ 66.772,19	ALIMENTAR	CONTAS A PAGAR	R$ 11.273,49	2015	R$ 78.045,68	R$ 78.045,68	Vencido	Inscritos	
TRT	0000665-55.2013.5.20.0009	03/15	PJ20000315	NÃO CONSTA	WILTON RICARDO ALVES	04/02/2015	R$ 54.293,07	ALIMENTAR	CONTAS A PAGAR	R$ 13.826,50	2016	R$ 68.119,57	R$ 68.119,57	Vencido	Inscritos	
TRT	0002091-31.2010.5.20.0002	12/15	PJ20001215	NÃO CONSTA	WESLEY CARDOSO FABIO	23/02/2015	R$ 20.510,81	ALIMENTAR	CONTAS A PAGAR	R$ 10.347,27	2016	R$ 30.858,08	R$ 30.858,08	Vencido	Inscritos	
TRT	0000490-67.2013.5.20.0007	19/15	PJ20001915	NÃO CONSTA	GABRIEL ALVES DE OLIVEIRA	23/02/2015	R$ 31.113,88	ALIMENTAR	CONTAS A PAGAR	R$ 4.634,10	2016	R$ 35.747,98	R$ 35.747,98	Vencido	Inscritos	
TRT	0020214-03.2012.5.20.0004	40/15	PJ20004015	NÃO CONSTA	RODRIGO DE OLIVEIRA DA SILVA	14/05/2015	R$ 26.347,09	ALIMENTAR	CONTAS A PAGAR	R$ 526,94	2016	R$ 26.874,03	R$ 26.874,03	Vencido	Inscritos	
TRT	0000474-22.2013.5.20.0005	48/15	PJ20004815	NÃO CONSTA	ANTONIO FRANCISCO DA SILVA FILHO	14/05/2015	R$ 12.147,81	ALIMENTAR	CONTAS A PAGAR	R$ 0,00	2016	R$ 12.147,81	R$ 12.147,81	Vencido	Inscritos	
TRT	0001028-48.2013.5.20.0007	51/15	PJ20005115	NÃO CONSTA	NANCY FEITOSA PINA	21/05/2015	R$ 45.779,33	ALIMENTAR	CONTAS A PAGAR	R$ 6.695,92	2016	R$ 52.475,25	R$ 52.475,25	Vencido	Inscritos	
TRT	0020471-25.2012.5.20.0005	70/15	PJ20007015	NÃO CONSTA	JOEL LUIZ PEREIRA RAMOS	12/06/2015	R$ 39.184,32	ALIMENTAR	CONTAS A PAGAR	R$ 0,00	2016	R$ 39.184,32	R$ 39.184,32	Vencido	Inscritos	
TRT	0020134-36.2012.5.20.0005	71/15	PJ20007115	NÃO CONSTA	RICARDO FIGUEIREDO	12/06/2015	R$ 124.576,88	ALIMENTAR	CONTAS A PAGAR	R$ 12.245,08	2016	R$ 136.821,96	R$ 136.821,96	Vencido	Inscritos	
TRT	0001527-26.2013.5.20.0009	83/15	PJ20008315	NÃO CONSTA	LUCAS MARTINS TAVARES	26/06/2015	R$ 120.765,89	ALIMENTAR	CONTAS A PAGAR	R$ 13.638,54	2016	R$ 134.404,43	R$ 134.404,43	Vencido	Inscritos	
TRT	0000470-65.2011.5.20.0001	87/15	PJ20008715	NÃO CONSTA	FABIO WESLEY SANTOS PAIXAO	02/07/2015	R$ 32.187,51	ALIMENTAR	CONTAS A PAGAR	R$ 2.722,31	2016	R$ 34.909,82	R$ 34.909,82	Vencido	Inscritos	

SERGIPE
GOVERNO DO ESTADO

Este documento foi assinado digitalmente por VALDOMIRO DOS SANTOS

Documento assinado com certificado digital (DIGITAL) Verificação em: http://edocsergipe.se.gov.br/consultacodigo. Utilize o código: JWGD-EFWT-WCUW-5BAO

TRT	0000515-26.2012.5.20.0004	127/14	PJ20012714	NÃO CONSTA	VAGNER GOMES DA SILVA	04/02/2015	R$ 25.557,08	ALIMENTAR	CONTAS A PAGAR	R$ 4.454,41	2016	R$ 30.011,49	R$ 30.011,49	Vencido	Inscritos	
TRT	0000150-83.2014.5.20.0009	159/16	PJ20015916	NÃO CONSTA	MARCONDES MORORO DOS SANTOS	05/07/2016	R$ 139.089,08	ALIMENTAR	CONTAS A PAGAR	R$ 50.886,09	2017	R$ 189.975,17	R$ 189.975,17	Vencido	Inscritos	
TRT	0000891-60.2013.5.20.0009	158/16	PJ20015816	NÃO CONSTA	PAULO CESAR RAMOS PAULINO	05/07/2016	R$ 223.614,19	ALIMENTAR	CONTAS A PAGAR	R$ 36.872,74	2017	R$ 260.486,93	R$ 260.486,93	Vencido	Inscritos	
TRT	0000879-67.2013.5.20.0002	18/16	PJ20001816	NÃO CONSTA	MARIO SERGIO SECUNDO SOUZA	01/03/2016	R$ 34.038,51	ALIMENTAR	CONTAS A PAGAR	R$ 8.780,61	2017	R$ 42.819,12	R$ 42.819,12	Vencido	Inscritos	
TRT	0001397-25.2011.5.20.0003	21/16	PJ20002116	NÃO CONSTA	RICARDO DANTAS DOS SANTOS	01/03/2016	R$ 24.164,00	ALIMENTAR	CONTAS A PAGAR	R$ 4.749,69	2017	R$ 28.913,69	R$ 28.913,69	Vencido	Inscritos	
TRT	0000892-51.2013.5.20.0007	28/16	PJ20002816	NÃO CONSTA	ROBERTO ROMERITO DA SILVA FLOR	01/03/2016	R$ 6.080,05	ALIMENTAR	CONTAS A PAGAR	R$ 113,05	2017	R$ 6.193,10	R$ 6.193,10	Vencido	Inscritos	
TRT	0000953-04.2013.5.20.0004	43/16	PJ20004316	NÃO CONSTA	TARCISO EDER SANTANA SANTOS	16/03/2016	R$ 12.982,99	ALIMENTAR	CONTAS A PAGAR	R$ 1.936,18	2017	R$ 14.919,17	R$ 14.919,17	Vencido	Inscritos	
TRT	0001770-67.2013.5.20.0009	53/16	PJ20005316	NÃO CONSTA	JAMERSON DE SOUZA SANTOS	28/04/2016	R$ 9.276,17	ALIMENTAR	CONTAS A PAGAR	R$ 2.015,13	2017	R$ 11.291,30	R$ 11.291,30	Vencido	Inscritos	
TRT	0000666-92.2012.5.20.0003	129/16	PJ20012916	NÃO CONSTA	BRUNO TULIO SANTANA TAVARES	02/06/2016	R$ 38.092,10	ALIMENTAR	CONTAS A PAGAR	R$ 9.218,89	2017	R$ 47.310,99	R$ 47.310,99	Vencido	Inscritos	
TRT	0000212-15.2012.5.20.0003	130/16	PJ20013016	NÃO CONSTA	GENILSON DOS SANTOS	02/06/2016	R$ 105.417,94	ALIMENTAR	CONTAS A PAGAR	R$ 25.953,91	2017	R$ 131.371,85	R$ 131.371,85	Vencido	Inscritos	
TRT	0000693-29.2013.5.20.0007	135/15	PJ20013515	NÃO CONSTA	SIDNEY GUARANY RAMALHO	16/02/2016	R$ 52.094,80	ALIMENTAR	CONTAS A PAGAR	R$ 9.761,09	2017	R$ 61.855,89	R$ 61.855,89	Vencido	Inscritos	
TRT	0000672-90.2012.5.20.0006	153/15	PJ20015315	NÃO CONSTA	MARLIO VINICIUS OLIVEIRA DOS SANTOS	16/02/2016	R$ 26.755,06	ALIMENTAR	CONTAS A PAGAR	R$ 7.385,30	2017	R$ 34.140,36	R$ 34.140,36	Vencido	Inscritos	
TRT	0001941-19.2011.5.20.0001	164/15	PJ20016415	NÃO CONSTA	ALCIONE ALVES DA PAIXAO MOURA	22/02/2016	R$ 54.144,81	ALIMENTAR	CONTAS A PAGAR	R$ 15.137,69	2017	R$ 69.282,50	R$ 69.282,50	Vencido	Inscritos	
TRT	0000698-48.2013.5.20.0008	188/16	PJ20018816	NÃO CONSTA	DAVID MACHADO LIMA	09/11/2016	R$ 10.377,53	ALIMENTAR	CONTAS A PAGAR	R$ 2.775,12	2018	R$ 13.152,65	R$ 13.152,65	Vencido	Inscritos	
TRT	0000421-07.2014.5.20.0005	209/16	PJ20020916	NÃO CONSTA	ALEXANDRE GANDHI MENDES COSTA	09/11/2016	R$ 17.217,67	ALIMENTAR	CONTAS A PAGAR	R$ 2.614,81	2018	R$ 19.832,48	R$ 19.832,48	Vencido	Inscritos	

SERGIPE
GOVERNO DO ESTADO

Este documento foi assinado digitalmente por VALDOMIRO DOS SANTOS

Documento assinado com certificado digital (DIGITAL) Verificação em: http://edocsergipe.se.gov.br/consultacodigo. Utilize o código: JWGD-EFWT-WCUW-5BAO

TRT	0001967-34.2013.5.20.0005	210/16	PJ20021016	NÃO CONSTA	ALEX SANTOS DORIA	11/11/2016	R$ 6.990,57	ALIMENTAR	CONTAS A PAGAR	R$ 1.270,93	2018	R$ 8.261,50	R$ 8.261,50	Vencido	Inscritos	
TRT	0000617-39.2012.5.20.0007	215/16	PJ20021516	NÃO CONSTA	MARCIO SILVA REZENDE	11/11/2016	R$ 19.660,16	ALIMENTAR	CONTAS A PAGAR	R$ 4.573,63	2018	R$ 24.233,79	R$ 24.233,79	Vencido	Inscritos	
TRT	0001938-58.2011.5.20.0003	128/16	PJ20012816	NÃO CONSTA	RICARDO DANTAS DOS SANTOS	02/06/2016	R$ 46.131,73	ALIMENTAR	CONTAS A PAGAR	R$ 4.827,91	2017	R$ 50.959,64	R$ 50.959,64	Vencido	Inscritos	
TRT	0000600-26.2014.5.20.0009	220/16	PJ20022016	NÃO CONSTA	EZIEL DE OLIVEIRA	11/11/2016	R$ 68.431,43	ALIMENTAR	CONTAS A PAGAR	R$ 0,00	2018	R$ 68.431,43	R$ 68.431,43	Vencido	Inscritos	
TRT	0001000-80.2013.5.20.0007	227/16	PJ20022716	NÃO CONSTA	SERGIO ANTONIO COSTA ANDRADE	11/11/2016	R$ 79.231,29	ALIMENTAR	CONTAS A PAGAR	R$ 16.422,68	2018	R$ 95.653,97	R$ 95.653,97	Vencido	Inscritos	
TRT	0001174-83.2013.5.20.0009	222/16	PJ20022216	NÃO CONSTA	THIAGO HENRIQUE PEDROZA VIANA	11/11/2016	R$ 191.105,00	ALIMENTAR	CONTAS A PAGAR	R$ 26.503,94	2018	R$ 217.608,94	R$ 217.608,94	Vencido	Inscritos	
TRT	0001545-53.2013.5.20.0007	231/16	PJ20023116	NÃO CONSTA	ANDRE SANTANA DA CONCEICAO	11/11/2016	R$ 49.804,57	ALIMENTAR	CONTAS A PAGAR	R$ 20.757,67	2018	R$ 70.562,24	R$ 70.562,24	Vencido	Inscritos	
TRT	0020469-55.2012.5.20.0005	253/16	PJ20025316	NÃO CONSTA	SIVALDO PEREIRA DOS SANTOS	02/12/2016	R$ 6.164,96	ALIMENTAR	CONTAS A PAGAR	R$ 0,00	2018	R$ 6.164,96	R$ 6.164,96	Vencido	Inscritos	
TRT	0000655-23.2013.5.20.0005	254/16	PJ20025416	NÃO CONSTA	DAVID WOKSON DO NASCIMENTO PASSOS	02/12/2016	R$ 90.921,62	ALIMENTAR	CONTAS A PAGAR	R$ 18.722,57	2018	R$ 109.644,19	R$ 109.644,19	Vencido	Inscritos	
TRT	0000408-39.2013.5.20.0006	256/16	PJ20025616	NÃO CONSTA	LEONEL LUIZ DOS SANTOS	02/12/2016	R$ 37.233,18	ALIMENTAR	CONTAS A PAGAR	R$ 7.742,15	2018	R$ 44.975,33	R$ 44.975,33	Vencido	Inscritos	
TRT	0000694-32.2013.5.20.0001	230/16	PJ20023016	NÃO CONSTA	MARIA DE LOURDES S SILVA E OUTRAS	11/11/2016	R$ 20.005,04	ALIMENTAR	CONTAS A PAGAR	R$ 379,23	2018	R$ 20.384,27	R$ 20.384,27	Vencido	Inscritos	
TJ SE	0004356-75.2017.8.25.0000	20170011377 9	PJ11377917	102.000.295-68	HELIO GENTIL LIMA	26/05/2017	R$ 32.339,35	ALIMENTAR	CONTAS A PAGAR	INPC + 0,5%	2018	R$ 32.339,35	R$ 32.339,35	Vencido	Inscritos	
TRT	0001602-71.2013.5..20.0007	03/17	PJ20000317	NÃO CONSTA	PAULO CESAR SANTOS SILVA	09/03/2017	R$ 17.779,48	ALIMENTAR	CONTAS A PAGAR	R$ 3.500,87	2018	R$ 21.280,35	R$ 21.280,35	Vencido	Inscritos	
TRT	0001101-26.2013.5.20.0005	43/17	PJ20004317	NÃO CONSTA	HENRIQUE MARTINS CARDOSO FILHO	08/05/2017	R$ 1.258,67	ALIMENTAR	CONTAS A PAGAR	R$ 6.484,20	2018	R$ 7.742,87	R$ 7.742,87	Vencido	Inscritos	
TRT	0000671-14.2012.5.20.0004	53/17	PJ20005317	NÃO CONSTA	MARCIO GONZAGA ALMEIDA	08/05/2017	R$ 65.160,37	ALIMENTAR	CONTAS A PAGAR	R$ 11.620,20	2018	R$ 76.780,57	R$ 76.780,57	Vencido	Inscritos	
TRT	0000880-46.2013.5.20.0004	55/17	PJ20005517	NÃO CONSTA	ROBSON TELES DE ANDRADE	07/06/2017	R$ 14.689,13	ALIMENTAR	CONTAS A PAGAR	R$ 5.273,17	2018	R$ 19.962,30	R$ 19.962,30	Vencido	Inscritos	VALOR CORRIGIDO EM 2022

SERGIPE
GOVERNO DO ESTADO

Este documento foi assinado digitalmente por VALDOMIRO DOS SANTOS

Documento assinado com certificado digital (DIGITAL) Verificação em: http://edocsergipe.se.gov.br/consultacodigo. Utilize o código: JWGD-EFWT-WCUW-5BAO

TRT	0000541-50.2014.5.20.0005	64/17	PJ20006417	NÃO CONSTA	ANDRE WAGNER OLIVEIRA COSTA	07/06/2017	R$ 76.849,28	ALIMENTAR	CONTAS A PAGAR	R$ 14.116,28	2018	R$ 90.965,56	R$ 90.965,56	Vencido	Inscritos	CESSÃO DE CRÉDITO PARA BRL TRUST DISTRIB
TRT	0000532-85.2014.5.20.0006	114/17	PJ20011417	NÃO CONSTA	RONALDO JOSE DOS SANTOS	08/09/2017	R$ 104.414,04	ALIMENTAR	CONTAS A PAGAR	R$ 11.718,18	2019	R$ 116.132,22	R$ 116.132,22	Vencido	Inscritos	
TRT	0001268-06.2014.5.20.0006	131/17	PJ20013117	NÃO CONSTA	JULIO CESAR SANTOS OLIVEIRA	08/09/2017	R$ 12.225,62	ALIMENTAR	CONTAS A PAGAR	R$ 0,00	2019	R$ 12.225,62	R$ 12.225,62	Vencido	Inscritos	
TRT	0001934-41.2013.5.20.0006	134/17	PJ20013417	NÃO CONSTA	MARCOS VINICIUS DO NASCIMENTO SILVA	08/09/2017	R$ 22.642,21	ALIMENTAR	CONTAS A PAGAR	R$ 4.664,59	2019	R$ 27.306,80	R$ 27.306,80	Vencido	Inscritos	
TRT	0001055-34.2013.5.20.0006	140/17	PJ20014017	NÃO CONSTA	EDNALDO BATISTA DOS SANTOS	08/09/2017	R$ 293.046,86	ALIMENTAR	CONTAS A PAGAR	R$ 39.705,98	2019	R$ 332.752,84	R$ 332.752,84	Vencido	Inscritos	
TRT	0001689-10.2011.5.20.0003	155/17	PJ20015517	NÃO CONSTA	JOSUE CERQUEIRA	10/01/2018	R$ 54.730,83	ALIMENTAR	CONTAS A PAGAR	R$ 7.803,15	2019	R$ 62.533,98	R$ 62.533,98	Vencido	Inscritos	
TRT	0000490-85.2013.5.20.0001	160/17	PJ20016017	NÃO CONSTA	THIAGO BATINGA DE OLIVEIRA	10/01/2018	R$ 31.643,89	ALIMENTAR	CONTAS A PAGAR	R$ 4.836,48	2019	R$ 36.480,37	R$ 36.480,37	Vencido	Inscritos	
TRT	0000942-80.2013.5.20.0006	164/17	PJ20016417	NÃO CONSTA	JOSE ANTONIO DOS SANTOS	10/01/2018	R$ 30.714,86	ALIMENTAR	CONTAS A PAGAR	R$ 4.265,24	2019	R$ 35.007,10	R$ 35.007,10	Vencido	Inscritos	
TRT	0000361-59.2013.5.20.0008	173/17	PJ20017317	NÃO CONSTA	JOSE VALTENO LUZ MARQUES	11/01/2018	R$ 16.748,83	ALIMENTAR	CONTAS A PAGAR	R$ 14.557,39	2019	R$ 31.306,22	R$ 31.306,22	Vencido	Inscritos	
TRT	0002171-55.2011.5.20.0003	175/17	PJ20017517	NÃO CONSTA	DENISSON FELIPE FONTES REIS	11/01/2018	R$ 12.324,63	ALIMENTAR	CONTAS A PAGAR	R$ 2.234,48	2019	R$ 14.559,11	R$ 14.559,11	Vencido	Inscritos	
TRT	0001688-14.2014.5.20.0005	176/17	PJ20017617	NÃO CONSTA	THIAGO BATINGA DE OLIVEIRA	11/01/2018	R$ 34.856,80	ALIMENTAR	CONTAS A PAGAR	R$ 0,00	2019	R$ 34.856,80	R$ 34.856,80	Vencido	Inscritos	
TRT	0000540-65.2014.5.20.0005	181/17	PJ20018117	NÃO CONSTA	ALEXSANDRO ALMEIDA DA SILVA	11/01/2018	R$ 73.041,61	ALIMENTAR	CONTAS A PAGAR	R$ 13.647,14	2019	R$ 86.688,75	R$ 86.688,75	Vencido	Inscritos	
TRT	0020532-74.2012.5.20.0007	187/17	PJ20018717	NÃO CONSTA	JOAO PAULO LUDUVICE DE ALMEIDA	12/01/2018	R$ 119.026,89	ALIMENTAR	CONTAS A PAGAR	R$ 18.024,18	2019	R$ 137.051,07	R$ 137.051,07	Vencido	Inscritos	
TRT	0000426-68.2010.5.20.0005	215/17	PJ20021517	NÃO CONSTA	SIVALDO PEREIRA DOS SANTOS	05/02/2018	R$ 55.073,35	ALIMENTAR	CONTAS A PAGAR	R$ 6.207,73	2019	R$ 61.281,08	R$ 61.281,08	Vencido	Inscritos	
TRT	0215900-44.2009.5.20.0001	02/18	PJ20000218	NÃO CONSTA	TARCISO EDER SANTANA SANTOS	05/02/2018	R$ 50.991,75	ALIMENTAR	CONTAS A PAGAR	R$ 10.665,51	2019	R$ 61.657,26	R$ 61.657,26	Vencido	Inscritos	
TRT	0001833-95.2013.5.20.0008	14/18	PJ20001418	NÃO CONSTA	BERNADETE MARIA SANTOS	05/02/2018	R$ 10.359,01	ALIMENTAR	CONTAS A PAGAR	R$ 1.576,86	2019	R$ 11.935,87	R$ 11.935,87	Vencido	Inscritos	

SERGIPE
GOVERNO DO ESTADO

Este documento foi assinado digitalmente por VALDOMIRO DOS SANTOS

Documento assinado com certificado digital (DIGITAL) Verificação em: http://edocsergipe.se.gov.br/consultacodigo. Utilize o código: JWGD-EFWT-WCUW-5BAO

TRT	0001927-43.2013.5.20.0008	15/18	PJ20001518	NÃO CONSTA	DANIEL RODRIGUES DE OLIVEIRA	23/02/2018	R$ 89.959,31	ALIMENTAR	CONTAS A PAGAR	R$ 15.412,93	2019	R$ 105.372,24	R$ 105.372,24	Vencido	Inscritos	
TRT	0000943-65.2013.5.20.0006	19/18	PJ20001918	NÃO CONSTA	MARLOISA VIEIRA DE SOUZA	23/02/2018	R$ 17.188,12	ALIMENTAR	CONTAS A PAGAR	R$ 747,08	2019	R$ 17.935,20	R$ 17.935,20	Vencido	Inscritos	
TRT	0000955-91.2013.5.20.0002	21/18	PJ20002118	NÃO CONSTA	ALEXSANDRO DOS SANTOS ALMEIDA	23/02/2018	R$ 22.978,73	ALIMENTAR	CONTAS A PAGAR	R$ 1.963,54	2019	R$ 24.942,27	R$ 24.942,27	Vencido	Inscritos	
TRT	0020508-46.2012.5.20.0007	29/18	PJ20002918	NÃO CONSTA	JOAO PAULO LUDUVICE DE ALMEIDA	23/02/2018	R$ 13.129,40	ALIMENTAR	CONTAS A PAGAR	R$ 0,00	2019	R$ 13.129,40	R$ 13.129,40	Vencido	Inscritos	
TRT	0000890-02.2013.5.20.0001	51/18	PJ20005118	NÃO CONSTA	JOSE DA SILVA FILHO	18/06/2018	R$ 73.971,80	ALIMENTAR	CONTAS A PAGAR	R$ 11.324,21	2019	R$ 85.296,02	R$ 85.296,01	Vencido	Inscritos	VALOR CORRIGIDO EM 2022
TRT	0000656-96.2013.5.20.0008	77/18	PJ20007718	NÃO CONSTA	CLEVERTON FERREIRA DA CONCEIÇÃO	20/06/2018	R$ 150.116,39	ALIMENTAR	CONTAS A PAGAR	R$ 26.921,42	2019	R$ 177.037,81	R$ 177.037,81	Vencido	Inscritos	
TRT	0000017-87.2013.5.20.0005	78/18	PJ20007818	NÃO CONSTA	KLEVERTON GERALDO NUNES DOS SANTOS	20/06/2018	R$ 40.051,48	ALIMENTAR	CONTAS A PAGAR	R$ 2.482,23	2019	R$ 42.533,71	R$ 42.533,71	Vencido	Inscritos	
TRT	0000208-81.2012.5.20.0001	82/18	PJ20008218	NÃO CONSTA	MOYSES DE SOUZA SILVA FILHO	20/06/2018	R$ 11.935,37	ALIMENTAR	CONTAS A PAGAR	R$ 792,63	2019	R$ 12.728,00	R$ 12.728,00	Vencido	Inscritos	
TRT	0000125-60.2015.5.20.0001	84/18	PJ20008418	NÃO CONSTA	LUIZ ALBERTO DE B GUIMARAES	20/06/2018	R$ 10.278,39	ALIMENTAR	CONTAS A PAGAR	R$ 0,00	2019	R$ 10.278,39	R$ 10.278,39	Vencido	Inscritos	
TRT	0000828-11.2014.5.20.0005	89/18	PJ20008918	NÃO CONSTA	SERGIO AMERICO O PRAÇO	20/06/2018	R$ 41.688,76	ALIMENTAR	CONTAS A PAGAR	R$ 12.588,08	2019	R$ 54.277,84	R$ 54.277,84	Vencido	Inscritos	
TRT	0000543-20.2014.5.20.0005	90/18	PJ20009018	NÃO CONSTA	JOAO BATISTA FERREIRA MOTA	20/06/2018	R$ 79.670,20	ALIMENTAR	CONTAS A PAGAR	R$ 23.225,85	2019	R$ 102.896,05	R$ 102.896,05	Vencido	Inscritos	
TRT	0000344-36.2016.5.20.0002	102/18	PJ20010218	NÃO CONSTA	ANDERSON AFONSO V SANTOS	25/06/2018	R$ 18.813,02	ALIMENTAR	CONTAS A PAGAR	R$ 0,00	2019	R$ 18.813,02	R$ 18.813,02	Vencido	Inscritos	
TRT	0000754-25.2015.5.20.0004	108/18	PJ20010818	NÃO CONSTA	MARIA DA CONCEIÇÃO B DOS SANTOS	25/06/2018	R$ 70.525,31	ALIMENTAR	CONTAS A PAGAR	R$ 10.967,95	2019	R$ 81.493,26	R$ 81.493,26	Vencido	Inscritos	
TRT	0000005-96.2015.5.20.0007	135/18	PJ20013518	NÃO CONSTA	WESLEY CARDOSO FABIO	04/07/2018	R$ 233.901,49	ALIMENTAR	CONTAS A PAGAR	R$ 81.607,26	2019	R$ 315.508,75	R$ 315.508,75	Vencido	Inscritos	
TRT	0001642-68.2013.5.20.0002	139/18	PJ20013918	NÃO CONSTA	ALISSON COSTA RODRIGUES	04/07/2018	R$ 10.703,66	ALIMENTAR	CONTAS A PAGAR	R$ 2.734,95	2019	R$ 13.438,61	R$ 13.438,61	Vencido	Inscritos	
TRT	0001882-25.2011.5.20.0003	174/18	PJ20017418	NÃO CONSTA	ITALO DE CARVALHO LEMOS	18/10/2018	R$ 59.185,77	ALIMENTAR	CONTAS A PAGAR	R$ 10.905,69	2020	R$ 70.091,46	R$ 70.091,46	Vencido	Inscritos	
TRT	0002045-25.2013.5.20.0006	189/18	PJ20018918	NÃO CONSTA	CLEVERTON FERREIRA DA CONCEIÇÃO	18/10/2018	R$ 13.301,39	ALIMENTAR	CONTAS A PAGAR	R$ 2.495,19	2020	R$ 15.796,58	R$ 15.796,58	Vencido	Inscritos	

SERGIPE
GOVERNO DO ESTADO

Este documento foi assinado digitalmente por VALDOMIRO DOS SANTOS

Documento assinado com certificado digital (DIGITAL) Verificação em: http://edocsergipe.se.gov.br/consultacodigo. Utilize o código: JWGD-EFWT-WCUW-5BAO

TRT	0000373-94.2013.5.20.0001	194/18	PI20019418	NÃO CONSTA	MARCIO BATISTA DOS SANTOS	09/11/2018	R$ 53.628,62	ALIMENTAR	CONTAS A PAGAR	R$ 11.611,67	2020	R$ 65.240,29	R$ 65.240,29	Vencido	Inscritos	
TRT	0000882-10.2013.5.20.0006	227/18	PI20022718	NÃO CONSTA	WEDNO DE MATOS MORAES	07/02/2019	R$ 51.914,37	ALIMENTAR	CONTAS A PAGAR	R$ 7.174,90	2020	R$ 59.089,27	R$ 59.089,27	Vencido	Inscritos	
TRT	0001613-21.2013.5.20.0001	243/18	PI20024318	NÃO CONSTA	MERCIA MARIA DOS SANTOS	18/02/2019	R$ 18.041,55	ALIMENTAR	CONTAS A PAGAR	R$ 0,00	2020	R$ 18.041,55	R$ 18.041,55	Vencido	Inscritos	
TRT	0000634-76.2015.5.20.0005	02/19	PI20000219	NÃO CONSTA	TARCISO EDER SANTANA SANTOS	18/02/2019	R$ 43.294,23	ALIMENTAR	CONTAS A PAGAR	R$ 11.576,01	2020	R$ 54.870,24	R$ 54.870,24	Vencido	Inscritos	
TRT	0001828-39.2014.5.20.0008	21/19	PI20002119	NÃO CONSTA	VERALUCIA MARQUES MURITIBA	11/03/2019	R$ 20.153,63	ALIMENTAR	CONTAS A PAGAR	R$ 2.178,38	2020	R$ 22.332,01	R$ 22.332,01	Vencido	Inscritos	
TRT	0001577-21.2014.5.20.0008	23/19	PI20002319	NÃO CONSTA	GALDINO RIBEIRO DOS SANTOS NETO	18/03/2019	R$ 15.511,87	ALIMENTAR	CONTAS A PAGAR	R$ 1.279,06	2020	R$ 16.790,93	R$ 16.790,93	Vencido	Inscritos	
TRT	0000945-32.2013.5.20.0007	90/19	PI20009019	NÃO CONSTA	RICARDO SANTOS MACHADO	30/05/2019	R$ 62.242,17	ALIMENTAR	CONTAS A PAGAR	R$ 11.454,03	2020	R$ 73.696,20	R$ 73.696,20	Vencido	Inscritos	
TRT	0001462-18.2014.5.20.0002	93/19	PI20009419	NÃO CONSTA	ANA RAQUEL BARROSO DA SILVA	30/05/2019	R$ 12.312,44	ALIMENTAR	CONTAS A PAGAR	R$ 275,68	2020	R$ 12.588,12	R$ 12.588,12	Vencido	Inscritos	
TRT	0000330-34.2016.5.20.0008	107/19	PI20010719	NÃO CONSTA	DANIEL RODRIGUES DE OLIVEIRA	06/06/2019	R$ 36.001,62	ALIMENTAR	CONTAS A PAGAR	R$ 0,00	2020	R$ 36.001,62	R$ 36.001,62	Vencido	Inscritos	
TRT	0000546-63.2014.5.20.0008	109/19	PI20010919	NÃO CONSTA	JUNIOR BATISTA CORREIA SOUZA	06/06/2019	R$ 27.501,82	ALIMENTAR	CONTAS A PAGAR	R$ 3.660,86	2020	R$ 31.162,68	R$ 31.162,68	Vencido	Inscritos	
TRT	0001282-90.2014.5.20.0005	180/19	PI20018019	NÃO CONSTA	CLEANE MORAES DE SOUZA	26/06/2019	R$ 10.441,45	ALIMENTAR	CONTAS A PAGAR	R$ 542,59	2020	R$ 10.984,04	R$ 10.984,04	Vencido	Inscritos	
TRT	0001633-89.2016.5.20.0006	280/19	PI20028019	NÃO CONSTA	FERNANDO CARVALHO JUNIOR	18/11/2019	R$ 13.741,00	ALIMENTAR	CONTAS A PAGAR	R$ 0,00	2021	R$ 13.741,00	R$ 13.741,00	Vencido	Inscritos	
TRT	0001365-21.2014.5.20.0001	284/19	PI20028419	NÃO CONSTA	ALCIONE CARDOSO DOS SANTOS	18/11/2019	R$ 10.557,07	ALIMENTAR	CONTAS A PAGAR	R$ 505,36	2021	R$ 11.062,43	R$ 11.062,43	Vencido	Inscritos	
TRT	0001648-64.2016.5.20.0004	316/19	PI20031619	NÃO CONSTA	ANTONIO MARCOS SANTOS VIEIRA	03/12/2019	R$ 15.596,45	ALIMENTAR	CONTAS A PAGAR	R$ 4.105,73	2021	R$ 19.702,18	R$ 19.702,18	Vencido	Inscritos	
TRT	0011300-61.2005.5.20.0005	368/19	PI20036819	NÃO CONSTA	MINISTERIO PUBLICO DO TRABALHO	08/01/2020	R$ 0,00	ALIMENTAR	CONTAS A PAGAR	R$ 2.017.767,19	2021	R$ 2.017.767,19	R$ 2.017.767,19	Vencido	Inscritos	
TRT	0001573-73.2017.5.20.0009	396/19	PI20039619	NÃO CONSTA	AUGUSTO CESAR ANDRADE LEAO	08/01/2020	R$ 57.376,21	ALIMENTAR	CONTAS A PAGAR	R$ 57.376,21	2021	R$ 57.376,21	R$ 57.376,21	Vencido	Inscritos	

SERGIPE
GOVERNO DO ESTADO

Este documento foi assinado digitalmente por VALDOMIRO DOS SANTOS

Documento assinado com certificado digital (DIGITAL) Verificação em: http://edocsergipe.se.gov.br/consultacodigo. Utilize o código: JWGD-EFWT-WCUW-5BAO

TRT	0001697-27.2015.5.20.0009	398/19	PJ20039819	NÃO CONSTA	GABRIEL ALVES DE OLIVEIRA	08/01/2020	R$ 65.595,08	ALIMENTAR	CONTAS A PAGAR	R$ 11.816,05	2021	R$ 77.411,13	R$ 77.411,13	Vencido	Inscritos	
TRT	0001976-05.2013.5.20.0002	401/19	PJ20040119	NÃO CONSTA	EDEMILSON ALVES SANTOS	22/01/2020	R$ 19.471,83	ALIMENTAR	CONTAS A PAGAR	R$ 0,00	2021	R$ 19.471,83	R$ 19.471,83	Vencido	Inscritos	
TJ SE	0008111-05.2020.8.25.0000	202000123063	PJ10512920	021.697.755-01	GRACE DE OLIVEIRA SOUZA	05/07/2020	R$ 34.126,01	ALIMENTAR	CONTAS A PAGAR	TR + 0,5%	2022	R$ 34.126,01	R$ 34.126,01	Não Vencido	Inscritos	
TJ SE	0008112-87.2020.8.25.0000	202000123064	PJ10513020	003.714.435-98	QUERCIRLAINE SOUSA CARNEIRO	05/07/2020	R$ 67.547,75	ALIMENTAR	CONTAS A PAGAR	TR + 0,5%	2022	R$ 67.547,75	R$ 67.547,75	Não Vencido	Inscritos	
TRT	0001608-62.2014.5.20.0001	118/20	PJ20011820	NÃO CONSTA	MARIA DAS GRAÇAS SEVERO	27/05/2020	R$ 20.174,86	ALIMENTAR	CONTAS A PAGAR	R$ 1.326,40	2021	R$ 21.501,26	R$ 21.501,26	Vencido	Inscritos	
TRT	0000552-88.2014.5.20.0002	137/20	PJ20013720	NÃO CONSTA	LAEDNA NUNES SANTOS	27/05/2020	R$ 71.702,89	ALIMENTAR	CONTAS A PAGAR	R$ 18.995,75	2021	R$ 90.698,64	R$ 90.698,64	Vencido	Inscritos	
TRT	0000990-46.2016.5.20.0002	161/20	PJ20016120	NÃO CONSTA	ALBERY JOSE PEREIRA SANTOS E OUTROS	28/05/2020	R$ 361.156,64	ALIMENTAR	CONTAS A PAGAR	R$ 28.595,97	2021	R$ 389.752,61	R$ 389.752,61	Vencido	Inscritos	
TRT	0000211-22.2015.5.20.0004	201/20	PJ20020120	NÃO CONSTA	VAGNER GOMES DA SILVA	29/05/2020	R$ 252.851,07	ALIMENTAR	CONTAS A PAGAR	R$ 88.614,43	2021	R$ 341.465,50	R$ 341.465,50	Vencido	Inscritos	
TRT	0000597-74.2014.5.20.0008	222/20	PJ20022320	NÃO CONSTA	HELDER MOTA DOS SANTOS	10/06/2020	R$ 175.179,01	ALIMENTAR	CONTAS A PAGAR	R$ 59.436,52	2021	R$ 234.615,53	R$ 234.615,53	Vencido	Inscritos	
TRT	0000957-56.2016.5.20.0002	311/20	PJ20031320	NÃO CONSTA	SERGIO LUIS SANTOS	03/06/2020	R$ 25.856,49	ALIMENTAR	CONTAS A PAGAR	R$ 24.588,09	2021	R$ 50.444,58	R$ 50.444,58	Vencido	Inscritos	
TRT	0000421-82.2020.5.20.0009	564/20	PJ20056220	NÃO CONSTA	FRANCISCO DA SILVA SANTOS	13/10/2020	R$ 29.052,24	ALIMENTAR	CONTAS A PAGAR	R$ 6.301,23	2022	R$ 35.353,47	R$ 35.353,47	Não Vencido	Inscritos	
TRT	0000343-53.2013.5.20.0003	594/20	PJ20060820	NÃO CONSTA	ANDERSON AFONSO V SANTOS	11/10/2020	R$ 27.845,24	ALIMENTAR	CONTAS A PAGAR	R$ 0,00	2022	R$ 27.845,24	R$ 27.845,24	Não Vencido	Inscritos	
TRT	0000378-62.2017.5.20.0006	605/20	PJ20061620	NÃO CONSTA	JOAO ANTONIO DOS SANTOS FILHO	20/10/2020	R$ 96.873,74	ALIMENTAR	CONTAS A PAGAR	R$ 31.636,41	2022	R$ 128.510,15	R$ 128.510,15	Não Vencido	Inscritos	
TRT	0001073-65.2016.5.20.0001	645/20	PJ20065420	NÃO CONSTA	CALAYTON DE JESUS SANTANA	29/10/2020	R$ 18.846,17	ALIMENTAR	CONTAS A PAGAR	R$ 1.038,67	2022	R$ 19.884,84	R$ 19.884,84	Não Vencido	Inscritos	
TRT	0001663-42.2016.5.20.0001	646/20	PJ20064620	NÃO CONSTA	JOSENILDO SANTOS XAVIER	29/10/2020	R$ 17.692,32	ALIMENTAR	CONTAS A PAGAR	R$ 472,80	2022	R$ 18.165,12	R$ 18.165,12	Não Vencido	Inscritos	
TRT	0001061-70.2015.5.20.0006		PJ10617015	868.045.025-15	UANDERSON SILVA DA CONCEIÇÃO	15/06/2018	R$ 5.531,31	ALIMENTAR	CONTAS A PAGAR	TR + 0,5%	2019	R$ 5.531,31	R$ 5.531,31	Vencido	Inscritos	PROCESSO ARQUIVADO
TJ SE	0005458-93.2021.8.25.0000	202100114416	PJ10424621	969.397.105-15	RITA LEILA CARDOSO	10/04/2021	R$ 73.483,71	ALIMENTAR	CONTAS A PAGAR	INPC + 0,5%	2022	R$ 73.483,71	R$ 73.483,71	Não Vencido	Inscritos	

SERGIPE
GOVERNO DO ESTADO

Este documento foi assinado digitalmente por VALDOMIRO DOS SANTOS

Documento assinado com certificado digital (DIGITAL) Verificação em: http://edocsergipe.se.gov.br/consultacodigo. Utilize o código: JWGD-EFWT-WCUW-5BAO

TRT	0000919-49.2013.5.20.0002	294/19	PJ20029419	NÃO CONSTA	MARIA HELENA VARJÃO	03/12/2019	R$ 35.825,52	ALIMENTAR	CONTAS A PAGAR	R$ 2.860,26	2021	R$ 38.685,78	R$ 38.685,78	Vencido	Inscritos	
	NÃO IDENTIFICADO		PJ20002010	NÃO CONSTA	NÃO IDENTIFICADO		R$ 385.537,90	ALIMENTAR	CONTAS A PAGAR		2010	R$ 385.537,90	R$ 385.537,90	Vencido	Inscritos	PRECATORIO NÃO IDENTIFICADO NO I-GESP NO EXERCICIO DE 2010
	NÃO IDENTIFICADO		PJ29992011	NÃO CONSTA	NÃO IDENTIFICADO		R$ 19.456,49	ALIMENTAR	CONTAS A PAGAR		2010	R$ 19.456,49	R$ 19.456,49	Vencido	Inscritos	PRECATORIO NÃO IDENTIFICADO NO I-GESP NO EXERCÍCIO DE 2011
	NÃO IDENTIFICADO		PI01832011	NÃO CONSTA	MARIA CARMEN DE OLIVEIRA		R$ 42.643,17	ALIMENTAR	CONTAS A PAGAR		2012	R$ 42.643,17	R$ 42.643,17	Vencido	Inscritos	PROCESSO FÍSICO NÃO ENCONTRADO
TJ SE	0005242-16.2013.8.25.0000	45/14	PJ11083713	NÃO CONSTA	KATIA REGINA LOPES COSTA	11/05/2013	R$ 45.283,33	ALIMENTAR	CONTAS A PAGAR		2015	R$ 45.283,33	R$ 45.283,33	Vencido	Inscritos	CONSTA COMO PAGO NO SITE DO TJ/SE
TRT	0001423-78.2015.5.20.0004	33/21	PJ20003321	NÃO CONSTA	CARLOS JEFFERSON ALVES DOS SANTOS	15/01/2021	R$ 81.133,49	ALIMENTAR	CONTAS A PAGAR		2022	R$ 0,00	R$ 81.133,49	Não Vencido	Inscritos	
												R$ 9.664.833,00	R$ 9.745.946,68			

Cristiane C. M. Menezes
Coordenadora da ASPLAN
Fundação Renascer
03.01.2023

SERGIPE
GOVERNO DO ESTADO

Este documento foi assinado digitalmente por VALDOMIRO DOS SANTOS

Documento assinado com certificado digital (DIGITAL) Verificação em: http://edocsergipe.se.gov.br/consultacodigo. Utilize o código: JWGD-EFWT-WCUW-5BAO

DEMONSTRATIVO ANALITICO DOS PRECATÓRIOS JUDICIAIS
REGISTRADOS NO PASSIVO PERMANENTE
ADMINISTRAÇÃO DIRETA - POSIÇÃO EM 31/12/2022

Nº ORDEM	ORGÃO PAGADOR/FAVORECIDO	MOVIMENTAÇÃO DO EXERCÍCIO - EM R$				
		SALDO EM 31/12/2021	INSCRITOS	PAGOS 2020	PAGOS 2021	SALDO EM 31/12/2022
	PROCURADORIA GERAL DO ESTADO					
01	FRANCISCO SOARES CASSUNDE E OUTRO	317.510,55				317.510,55
02	LILIA APARECIDA DE ALMEIDA	38.591,72				38.591,72
03	MARIA GILENILDE SANTOS SILVA	27.851,04				27.851,04
04	VALDICE PINTO ALMEIDA	23.516,38				23.516,38
05	AFONSO GOMES DA SILVA	141.577,18				141.577,18
06	ALTAMIRO FERREIRA	914.011,31				914.011,31
07	AMERICO DA CONCEICAO	63.454,05				63.454,05
08	ANA LUCIA SOUZA ALVES	23.453,77				23.453,77
09	ANTONIO DANTAS VIEIRA	74.986,94				74.986,94
10	ANTONIO DE JESUS E OUTROS	1.088.305,74		1.088.305,74		0,00
11	CLENALDO GOIS DE ALMEIDA COSTA	108.125,39				108.125,39
12	EDSON DE FIGUEIREDO SOBRINHO	169.881,43				169.881,43
13	FATIMA MARIA RIBEIRO E OUTROS	575.427,43				575.427,43
14	FRANCISCO ALVES DOS REIS E OUTROS	876.849,70				876.849,70
15	GILMAR PALOMARES	140.293,34				140.293,34
16	GILSON JOSE DE SANTANA E OUTROS	1.354.484,17		135.390,99		1.219.093,18
17	HELENILDE DO E.SANTO E OUTROS	565.203,34				565.203,34
18	HELIO E.SANTOS E ORLANDO OLIVEIRA	79.306,65				79.306,65
19	JOAO MONTEIRO MENEZES E OUTROS	325.488,90		325.488,90		0,00
20	JOSE ANTONIO DO NASCIMENTO	1.104.012,20				1.104.012,20
21	JOSE CAIO MENESES FEITOSA E OUTRO	303.973,17				303.973,17
22	JOSE CARLOS A.SILVA E OUTROS	215.806,47				215.806,47
23	JOSE EDELFRIDO LIMA	951.732,99				951.732,99
24	JOSE EDGAR DOS SANTOS E OUTROS	14.167,39				14.167,39
25	LADISLAU PASSOS DE SANTANA	30.348,83				30.348,83
26	LAURO TAVARES SEIXAS	467.630,88				467.630,88
27	LUIZ MENDONCA DE JESUS E OUTROS	12.022.545,43				12.022.545,43
28	MARIA AUGUSTA DE MELO SANTOS	22.345,63				22.345,63
29	MARINHO FRANCISCO E OUTRO	69.430,92				69.430,92
30	MARIO F.MACIEL FILHO	233.117,96				233.117,96
31	PAULO DIOGENES BRAGA DOS SANTOS	59.270,54				59.270,54
32	RAIMUNDO A.DE OLIVEIRA E OUTROS	71.497,05				71.497,05
33	RUBENS SABINO RIBEIRO CHAVES	46.092,94				46.092,94
34	VALDIE MOURA DOS SANTOS E OUTROS	5.370,34				5.370,34
35	MANOEL VIANA DOS SANTOS E OUTROS	101.302,62				101.302,62
36	ALIPIO DE ANDRADE DORTAS E OUTROS	16.170.445,30				16.170.445,30
37	ANA MARIA FARIAS DA CRUZ	166.663,02				166.663,02
38	ANANIAS JOSE DOS REIS E OUTROS	1.017.237,21				1.017.237,21
39	ANTONIO BALBINO S.FERREIRA E OUTR	484.371,10				484.371,10
40	ANTONIO MURILO DE ANDRADE E OUTRO	5.043.157,32				5.043.157,32
41	ARNALDO DA SILVA MATIAS E OUTROS	37.290,73				37.290,73
42	ARNULFO VIEIRA DE C.E F.R.SOBRINH	43.685,85				43.685,85
43	CARLA SANTANA FRANCA E OUTROS	38.359,32				38.359,32
44	CICERO ISIDIO DA SILVA E OUTROS	611.289,45				611.289,45
45	CIRO BARROS DE AMORIM	7.594.902,35				7.594.902,35
46	DIMAS GONCALVES FONTES	63.129,51				63.129,51
47	ERONILDES DE J.MONTEIRO E OUTROS	2.504.165,03			107.651,49	2.396.513,54
48	ESPOLIO DE OSVALDO TOJAL DANTAS	16.204.301,31				16.204.301,31
49	EUGENIO CARLOS DOS SANTOS	366.620,89				366.620,89
50	FAZENDA MATA VERDE S/A	688.166,82				688.166,82
51	FRANCISCO DE ASSIS BEZERRA BARROS	112.602,65				112.602,65
52	GERDINILSON DOS SANTOS	22.564,15				22.564,15
53	GIVALDO ZACARIAS DOS STOS E OUTRO	332.245,85				332.245,85
54	HELENA ANDRADE DOS SANTOS	173.688,38				173.688,38
55	JENIVALDO SILVA	376.306,74				376.306,74
56	JOAO MIRANDA DE SOUZA E OUTROS	529.190,67		247.875,08		281.315,59
57	JOSE DOS SANTOS II E OUTROS	139.261,44				139.261,44
58	JOSE GILSON DOS SANTOS	703.555,29				703.555,29
59	JOSE JEFERSON CORREIA MACHADO	1.023.813,74				1.023.813,74
60	JOSE JORGE VIEIRA SANTOS	23.477,12				23.477,12
61	JOSE RICARDO DOS STOS E OUTROS	243.461,18				243.461,18

Este documento foi assinado digitalmente por VALDOMIRO DOS SANTOS

Documento assinado com certificado digital (DIGITAL) Verificação em: http://edocsergipe.se.gov.br/consultacodigo. Utilize o código: JWGD-EFWT-WCUW-5BAO

DEMONSTRATIVO ANALITICO DOS PRECATÓRIOS JUDICIAIS
REGISTRADOS NO PASSIVO PERMANENTE
ADMINISTRAÇÃO DIRETA - POSIÇÃO EM 31/12/2022

Nº ORDEM	ORGÃO PAGADOR/FAVORECIDO	MOVIMENTAÇÃO DO EXERCÍCIO - EM R$				
		SALDO EM 31/12/2021	INSCRITOS	PAGOS 2020	PAGOS 2021	SALDO EM 31/12/2022
	PROCURADORIA GERAL DO ESTADO					
62	JOSEFA RIVALDA ANDRADE E OUTRA	176.016,55				176.016,55
63	LEIDE ANGELICA DO NASCIMENTO SILV	30.355,82				30.355,82
64	LUCIA DE O.T.E ARMANDO TEIXEIRA	3.422.912,03			1.247.061,72	2.175.850,31
65	LUIZ EDUARDO COSTA DO NASCIMENTO	208.888,75				208.888,75
66	LUIZ FERNANDO BARRETO	177.339,41				177.339,41
67	MANOEL ANDRADE DE SOUZA E OUTROS	816.395,23				816.395,23
68	MARIA HELENA DA S.TAVARES E OUTRO	1.509.215,83		1.509.215,83		0,00
69	MARIA LUZIA DIAS MATIAS	210.293,40				210.293,40
70	MARILENE ALMEIDA BARRETO	196.662,88				196.662,88
71	MARIO BARRETO ALVES	1.824.708,89				1.824.708,89
72	MIRON AUGUSTO SANTOS E OUTROS	177.079,83				177.079,83
73	NICEU BARROSO MOURA	22.212,14				22.212,14
74	OSVALDO MENEZES SANTOS	130.012,85				130.012,85
75	RENILDES A.SANTOS E SUAS FILHAS	811.003,70				811.003,70
76	SINAIR ARAUJO SILVA E OUTROS	579.582,61				579.582,61
77	TRANSPORTADORA GATO PRETO LTDA	207.499,18				207.499,18
78	ALBA MARIA DE OLIVEIRA	15.927,34				15.927,34
79	ANSELMO AUGUSTO C.DE MENEZES	255.701,73				255.701,73
80	ARIVALDO DOS SANTOS	660.129,50				660.129,50
81	CARLI RABELO DE OLIVEIRA LEAL	558.593,67				558.593,67
82	CESAR RODRIGUES DA SILVA CARDOSO	24.058,46				24.058,46
83	CIMENTO SERGIPE S/A CIMESA	139.311,28				139.311,28
84	CIRO LUIZ SAMPAIO FILHO	103.070,45				103.070,45
85	EDITE TELES BARRETO E OUTROS	680.101,67				680.101,67
86	EDUARDO CAMPOS ALMEIDA	425.578,41				425.578,41
87	FAZENDA MATA VERDE S/A	49.624.845,21				49.624.845,21
88	FERNANDO FERREIRA DE MATOS	210.053,77				210.053,77
89	GILBERTO VIEIRA LEITE	14.184,37				14.184,37
90	GILMAR OLIVEIRA MAYNART E OUTROS	587.574,85				587.574,85
91	IVAN BEZERRA DE S./S.A.AUT.P.LTDA	33.931,53				33.931,53
92	JOSE NASCIMENTO E OUTROS	495.094,15				495.094,15
93	JOSE REGINALDO DE JESUS CAMPOS	125.616,04				125.616,04
94	JOSE RENATO SANTOS E OUTROS	3.755.828,42			488.186,96	3.267.641,46
95	JOSE ROSENDO DA SILVA	13.168,62				13.168,62
96	JOSE VITORINO DE JESUS E OUTROS	563.175,02				563.175,02
97	JOSEMARY PACHECO DOS SANTOS	2.748.901,87				2.748.901,87
98	JUAREZ SANTOS E OUTROS	1.153.766,23				1.153.766,23
99	LUZINETE VITAL	33.108,07				33.108,07
100	MANAS COMERCIO E SERVICOS LTDA	21.089,60				21.089,60
101	MARIA AUGUSTA SANTOS	21.693,38				21.693,38
102	MARIA DO CARMO SANTOS	107.417,34				107.417,34
103	MARIA NIVALDA ALVES RIBEIRO	155.148,39				155.148,39
104	MARINALVA DA SILVA SOARES	119.626,29				119.626,29
105	MINIST.PUB.DO TRAB.E CON.OLID.LTD	171.958,07				171.958,07
106	NOLE VIEIRA DE MENEZES	2.192.900,22				2.192.900,22
107	PATROCINIO JOSE DA SILVA E OUTROS	938.882,70			25.486,22	913.396,48
108	PEDRO JOSE DA CRUZ	58.414,22				58.414,22
109	PEDRO JOSE DA CRUZ E OUTROS	371.539,90				371.539,90
110	PEDRO SATURNINO DOS SANTOS E OUTR	316.208,53				316.208,53
111	PETRONILDO S.E NEUSA M.NASCIMENTO	84.555,10		8.756,81		75.798,29
112	REGINALDO PACHECO SANTANA	53.892,25				53.892,25
113	RITA FERREIRA BARBOSA PEREIRA	28.654,73				28.654,73
114	RIUDER SILVA DE JESUS	54.368,73				54.368,73
115	WEDINA CALUMBY	41.557,71				41.557,71
116	JOÃO JOSÉ SILVA GAMA	34.917,54				34.917,54
117	ANTONIO CORREIA COSTA E OUTROS	20.561,98				20.561,98
118	CARLOS RUBENS DE REZENDE	598.201,84			294.551,34	303.650,50
119	FRANCISCO DE AS.F.LIMA E OUTROS	1.862.868,30		21.085,69		1.841.782,61
120	GIVANILDE DOS SANTOS CONCEICAO	137.566,11				137.566,11
121	JOSE AMINTAS DE SOUZA	633.453,59			633.453,59	0,00
122	JOSE JORGE M.CARVALHO E OUTROS	424.662,53			416.360,26	8.302,27

Este documento foi assinado digitalmente por VALDOMIRO DOS SANTOS

Documento assinado com certificado digital (DIGITAL) Verificação em: http://edocsergipe.se.gov.br/consultacodigo. Utilize o código: JWGD-EFWT-WCUW-5BAO

Nº ORDEM	ORGÃO PAGADOR/FAVORECIDO	MOVIMENTAÇÃO DO EXERCÍCIO - EM R$				
		SALDO EM 31/12/2021	INSCRITOS	PAGOS 2020	PAGOS 2021	SALDO EM 31/12/2022
	PROCURADORIA GERAL DO ESTADO					
123	JOSE RENAN BARROS DE AMORIM	7.805.647,47				7.805.647,47
124	MANOEL VIEIRA SANTOS E OUTROS	7.067.258,15		48.490,95	4.739.299,30	2.279.467,90
125	RAIMUNDO DE ARAUJO SILVA E OUTROS	1.032.690,99			512.222,73	520.468,26
126	RENATO ALVES DOS SANTOS E OUTROS	1.192.944,57			1.022.015,35	170.929,22
127	WALTER FERREIRA LIMA	286.750,88		25.812,31	55.615,89	205.322,68
128	CIRILO MONTEIRO DA CRUZ E OUTROS	365.165,06			75.121,71	290.043,35
129	MIGUEL JOSE DOS SANTOS	51.386,62			23.846,55	27.540,07
130	ESMERALDO DIAS DE SOUZA	292.078,97				292.078,97
131	MARIA DE LOURDES SANTOS E OUTRAS	94.121,65				94.121,65
132	ROMEL MENEZES ARAUJO	73.786,15				73.786,15
133	RENATO MITSUYOSHI UMEDA E OUTRO	34.794,49				34.794,49
134	PEDRO FERREIRA DE BARROS	835.891,70			3.935,85	831.955,85
135	JOSE DOMINGOS LIMA E OUTROS	265.194,25				265.194,25
136	JOSE GALDINO DOS SANTOS	682.921,81				682.921,81
137	EDICLAN TORRES MELO E OUTROS	1.607.682,87				1.607.682,87
138	LAUDELINO J.DOS SANTOS E OUTROS	371.743,66				371.743,66
139	CHRISTINA M.S.SILVA E RENATO M.F	529.674,37		30.505,30	240.193,99	258.975,08
140	MARIA HELENA DOS SANTOS E OUTROS	642.534,55			3.908,83	638.625,72
141	EDVALDO BISPO DOS SANTOS	95.868,44				95.868,44
142	EDMILSON A.DE OLIVEIRA E OUTROS	153.590,98				153.590,98
143	JOSE EDINALDO DE OLIVEIRA	674.560,65				674.560,65
144	ANTONIO BORGES DOS SANTOS	315.461,15		30.505,30	240.193,99	44.761,86
145	ARATUR HOTEIS E TURISMO DE AJU L	74.721,26				74.721,26
146	ARMANDO ROSENDO DA SILVA E OUTRA	146.442,86				146.442,86
147	ENBRAPA-EMP.BRAS.DE PESQ.AGROPEC	1.302.563,72				1.302.563,72
148	INSTITUTO NAC.DO SEG.SOC. INSS	54.431,74				54.431,74
149	JOAO MOREIRA FILHO	188.644,12				188.644,12
150	JOSE CIRILO OLIVEIRA E OUTRA	105.303,06				105.303,06
151	JOSE WILSON NASCIMENTO E OUTROS	361.453,35				361.453,35
152	LUIZ DIAS DE SANTANA E OUTROS	1.788.254,18			105.044,24	1.683.209,94
153	PEDRO IROITO DORIA LEO E JOSE JO	333.785,27		30.505,30		303.279,97
154	RAULINO GALRAO LIMA	46.280,37				46.280,37
155	FRANCISCO FEREIRA MELO E OUTROS	186.213,82				186.213,82
156	NOEMIA MARIA JOSE DO N.SANTOS	213.360,78				213.360,78
157	MARCO ANTONIO PEDROSO	12.875,61				12.875,61
158	REAL ALIMENTOS IND.COMERCIO LTDA	60.234,50				60.234,50
159	MARLENE INACIO DA SILVA	43.143,49				43.143,49
160	IVO BERTO DA SILVA	36.122,47				36.122,47
161	JOSE EDINALDO DE OLIVEIRA	43.800,58				43.800,58
162	JOAO ULISSES DE MELO	10.272,96				10.272,96
163	ALEX NORONHA MAGALHAES E OUTRA	37.694,63				37.694,63
164	AMERICO MURILO VIEIRA	31.214,35				31.214,35
165	ANA MARIA S.DOS SANTOS E OUTROS	1.521.872,16		15.292,50		1.506.579,66
166	ANTONIO CARLOS DOS SANTOS	28.684,20				28.684,20
167	CICERO GERSON DE SOUZA E OUTROS	467.320,22				467.320,22
168	CLEOMENES SERGIO AMORIM	322.130,84				322.130,84
169	CLEVERTON DE JESUS	47.405,44				47.405,44
170	COSME DOS SANTOS E OUTROS	375.976,08				375.976,08
171	EDIRANI A.DE OLIVEIRA E OUTROS	2.142.191,44		30.505,30	51.019,34	2.060.666,80
172	FERNANDA REGINA DE ARAUJO SILVA	75.120,68				75.120,68
173	ITALO JOHNATA P.DE JESUS E OUTRA	64.336,72				64.336,72
174	JOAO B.RODRIGUES DOS SANTOS	74.873,40				74.873,40
175	JOAQUIM FERREIRA DE ANDRADE	339.198,47				339.198,47
176	PETROLEO BRASILEIRO S/A	50.442,86				50.442,86
177	AILTON S.LIMA,Mª LOURDES BARRETO	218.001,60				218.001,60
178	JOSE ADMILSON DE JESUS	27.677,13				27.677,13
179	JOSE AMILTON DOS SANTOS E OUTROS	1.242.547,66				1.242.547,66
180	JOSE ANCHIETA GUIMARAES E OUTROS	4.852.114,83			35.530,23	4.816.584,60
181	JOSE ANTONIO ROCHA E OUTRO	3.846.371,57				3.846.371,57
182	JOSE ANTONIO SANTOS FERREIRA	58.245,18				58.245,18
183	JOSE CARLOS COSTA	156.113,39			51.807,38	104.306,01

Este documento foi assinado digitalmente por VALDOMIRO DOS SANTOS

Documento assinado com certificado digital (DIGITAL) Verificação em: http://edocsergipe.se.gov.br/consultacodigo. Utilize o código: JWGD-EFWT-WCUW-5BAO

Nº ORDEM	ORGÃO PAGADOR/FAVORECIDO	MOVIMENTAÇÃO DO EXERCÍCIO - EM R$				
		SALDO EM 31/12/2021	INSCRITOS	PAGOS 2020	PAGOS 2021	SALDO EM 31/12/2022
	PROCURADORIA GERAL DO ESTADO					
184	JOSE CARLOS DOS SANTOS	16.288,79				16.288,79
185	JOSE JEFERSON CORREIRA MACHADO	162.772,56				162.772,56
186	JOSE NOSLASCO CARVALHO E OUTROS	2.553.380,12				2.553.380,12
187	JOSE RIOS SOUZA	694.705,65				694.705,65
188	JOSE R.DE OLIVEIRA E OUTROS	2.025.540,28		4.268,69	16.661,23	2.004.610,36
189	JULIO F.RANGEL E OUTROS (29)	5.674.035,34		30.505,30		5.643.530,04
190	LOURIVAL F.DOS SANTOS E OUTROS	622.455,68				622.455,68
191	LOURIVAL VIEIRA DOS SANTOS	53.618,81				53.618,81
192	LUIZ CARLOS FERREIRA CABRAL	48.866,15				48.866,15
193	MARIA AUGUSTA SANTOS LIMA	25.100,60				25.100,60
194	MARIA DA GRACA NASCIMENTO SOARES	158.093,07				158.093,07
195	MARIA IZABEL S.DE ABREU E OUTRO	252.186,82				252.186,82
196	MªJULIETA M.PORCIUNCULA E OUTRAS	1.982.613,33				1.982.613,33
197	PAULO CESAR REZENDE BARROS	74.375,34				74.375,34
198	PEDRO RIBEIRO SANTOS E OUTROS	8.072.313,66			83.421,90	7.988.891,76
199	RILDO DA SILVA E OUTROS	4.161.617,10		59.229,08		4.102.388,02
200	ROMULO DOS SANTOS	2.699.699,76				2.699.699,76
201	SIND.TRAB.A.SAUDE EST.SE.SINTASA	877.389,69				877.389,69
202	VALDENIRA SANTOS MATIAS	169.858,83				169.858,83
203	ANTONIO R.FREIRE E OUTROS	3.263.237,36		30.505,30		3.232.732,06
204	JOAO BOSCO DANTAS DE A. LIMA	125.862,51				125.862,51
205	ADRIANA CARREGOSA LIMA SANTOS	348.619,75				348.619,75
206	ANA MARCIA G. C. AMARAL E OUTROS	1.440.292,14				1.440.292,14
207	ANTIDIO M. DOS SANTOS E OUTROS	3.823.721,01		61.010,60	49.114,70	3.713.595,71
208	FLAMARION D'AVILA FONTES	115.904,32				115.904,32
209	GERVASIO PEREIRA LIMA E OUTROS	6.772.381,66				6.772.381,66
210	HELIO SILVA	381.834,65			54.617,55	327.217,10
211	JOSE FARIAS PEREIRA E OUTROS	539.798,07				539.798,07
212	JOSE MOURA DOS SANTOS E OUTROS	131.031,66				131.031,66
213	MANOEL C.SOUZA GILBERTO S.PEREIR	998.995,51				998.995,51
214	MARIA VENERANDA P. CORADO	155.175,52				155.175,52
215	SENAURA O. D'AVILA SEIXAS OUTROS	1.682.081,00				1.682.081,00
216	SEVERINO URSOLINO LIMA E OUTROS	5.566.243,20			90.828,04	5.475.415,16
217	ACACIO JIOMAR DOS R.SANTOS E OUT	383.983,46				383.983,46
218	ANTONIO E.S.RIB.E AUG.S.L.PRADO	1.254.813,45				1.254.813,45
219	ANTONIO FRANC.DOS SANTOS E OUTRO	617.230,70				617.230,70
220	CONSTRUTORA CELI LTDA	62.740.674,51				62.740.674,51
221	EDUARDO DA CONCEICAO E OUTROS	718.636,39				718.636,39
222	JOAO VIEIRA DE SOUZA	147.180,56				147.180,56
223	JOSE GILVAN DOS SANTOS E OUTROS	414.663,78				414.663,78
224	LUCIA DA SILVA NOIA BARRETO	75.891,83				75.891,83
225	MANOEL BISPO DOS SANTOS	77.364,27				77.364,27
226	MANOEL ESPINHEIRA FONSECA FILHO	29.059,27				29.059,27
227	MARIA APARECIDA DE OLIVEIRA	269.905,67				269.905,67
228	PEDRO MARTINS D.SANTOS E OUTROS	276.380,40			8.193,38	268.187,02
229	SONIA DE MATOS SANTOS E OUTROS	449.955,21				449.955,21
230	TATIANA A.ALVIM E ANA L.B.PAIVA	237.043,68				237.043,68
231	VIACAO HALLEY LTDA	195.117,92				195.117,92
232	EDILEUZA FRANCISCA DA SILVA	165.764,44				165.764,44
233	ANTONIO EDIBERTO FORTALEZA E OUT	57.945,19				57.945,19
234	GILMAR ROSA DIAS	16.119,86				16.119,86
235	JILDASIO JOSE DOS SANTOS	14.500,14				14.500,14
236	JOSE SANTA ROSA DANTAS	108.833,78			4.481,03	104.352,75
237	ANTONIO BISPO DOS SANTOS	319.507,42				319.507,42
238	CICERO GERSON DE SOUZA E OUTROS	381.877,51				381.877,51
239	JOSE PEDRO DE JESUS E OUTROS	292.196,93				292.196,93
240	BENJAMIN SHUSTER E OUTROS	1.092.899,14			169.450,57	923.448,57
241	JESUINO BISPO DOS SANTOS	68.810,50				68.810,50
242	JOSE FERNANDO T.JUNIOR E OUTROS	60.587,55				60.587,55
243	JOSE MARIA DA MOTA CAVALCANTI	83.929,05				83.929,05
244	JOSE DA CRUZ NASCIMENTO E OUTROS	310.348,67				310.348,67

Este documento foi assinado digitalmente por VALDOMIRO DOS SANTOS

Documento assinado com certificado digital (DIGITAL) Verificação em: http://edocsergipe.se.gov.br/consultacodigo. Utilize o código: JWGD-EFWT-WCUW-5BAO

Nº ORDEM	ORGÃO PAGADOR/FAVORECIDO	MOVIMENTAÇÃO DO EXERCÍCIO - EM R$				
		SALDO EM 31/12/2021	INSCRITOS	PAGOS 2020	PAGOS 2021	SALDO EM 31/12/2022
	PROCURADORIA GERAL DO ESTADO					
245	DAVID MENEZES PRUDENTE	286.625,82				286.625,82
246	JOSE JEFERSON CORREIA MACHADO	3.841.934,80				3.841.934,80
247	ANTONIO P.DE FIQUEIREDO E OUTROS	183.793,21				183.793,21
248	FRANCISCA M.DE AZEVEDO OLIVEIRA	17.435,12				17.435,12
249	NIRAILTON ROCHA NUNES	24.136,35				24.136,35
250	MANOEL DOREA DOS STOS FILHO E OU	1.644.603,04				1.644.603,04
251	ANTONIO JOSE S.DOS STOS E OUTRA	939.024,10				939.024,10
252	JOSE TEIXEIRA ALVES FILHO	12.456.241,61				12.456.241,61
253	ERINALDO ALVES DOS STOS E OUTRO	67.962,76				67.962,76
254	LUIZ SILVESTRE DOS STOS E OUTRO	6.514.285,31				6.514.285,31
255	SILVIO ALBERTO SANTOS	287.006,30				287.006,30
256	JOSE WELLIGTON SIQ.SANTOS E OUTROS	1.327.915,03			86.073,59	1.241.841,44
257	MARIA REIS DE B.MELLO E OUTRO	10.796.618,23				10.796.618,23
258	MARIA LINDINALVA SANTOS	134.742,12				134.742,12
259	PEDRO RAMOS DA SILVA E OUTROS	291.887,84			35.878,67	256.009,17
260	JAIME GUIMARAES COSTA E OUTROS	453.126,13				453.126,13
261	RAIMUNDO CARDOSO VALENCA E OUTROS	24.160,90				24.160,90
262	ELIANE PEREIRA GOMES (REP.SEU FILHO MENOR)	228.137,33				228.137,33
263	ROBERTO ANDERSON GAMA BARRETO	334.365,81				334.365,81
264	JOSE EUGENIO DOS SANTOS	407.063,96				407.063,96
265	ENALVA DINIZ DANTAS E OUTROS	2.669.324,24		45.142,57		2.624.181,67
266	I.N.S.S	56.406,87				56.406,87
267	ANTONIO JOSE DE MENEZES ALVES	17.712,18				17.712,18
268	JOSEFA CALIXTO	160.115,07				160.115,07
269	JOSINO ROBERTO SANTOS E OUTROS	1.613.410,62		30.505,30		1.582.905,32
270	MARIO SERGIO RORIZ S.CRUZ E OUTROS	561.030,52				561.030,52
271	RENATO ALVES DOS SANTOS E OUTROS	275.185,93				275.185,93
272	SERGIO ALVES SOUZA	14.668,17				14.668,17
273	VANDERLAN RODRIGUES DOS SANTOS	19.553,69				19.553,69
274	MARINALVA DA SILVA SANTOS	55.917,78				55.917,78
275	JOSE JEFFERSON CORREIA MACHADO	103.554,29				103.554,29
276	GILSON RODRIGUES DE MENEZES	13.663,27				13.663,27
277	MARINALVA DOS SANTOS	67.223,72				67.223,72
278	JOSE LIMEIRA E OUTRA	112.508,29				112.508,29
279	VERA LUCIA SANTOS MOURA	25.853,21				25.853,21
280	MARIA NADIL GITIRANA DOS SANTOS	33.682,58				33.682,58
281	VALTER COM.E REPRESENTACOES LTDA	40.360,09				40.360,09
282	ORLANDO ARAUJO DA SILVA E OUTROS	372.104,81				372.104,81
283	GERALDO FELIX DOS SANTOS FILHO	23.170,05				23.170,05
284	ODETE MARA OLIVEIRA RESENDE	39.569,55				39.569,55
285	WLADIMIR DE OLIVEIRA	14.380,93				14.380,93
286	UNIAO FEDERAL	22.698,64				22.698,64
287	PAULO HENRIQUE GOIS DOS SANTOS	55.179,81				55.179,81
288	TONY EVERTON SANTOS SILVA	29.947,41				29.947,41
289	FRANCISCO DE ANDRADE	226.676,11				226.676,11
290	MARIA JUSTINA ANDRADE	38.655,19		30.505,30		8.149,89
291	CRISTIANO MARTINS EVANGELISTA	348.961,15				348.961,15
292	GIRLANE ALVES DA SILVEIRA	19.756,15				19.756,15
293	JOAO DE DEUS SOUZA	236.154,64				236.154,64
294	MARIA TERESA DA COSTA GOIS	47.305,51				47.305,51
295	JOAO BATISTA DOS SANTOS E OUTROS	507.469,04				507.469,04
296	JOSE CARLOS FERREIRA SANTOS E OUTRA	1.070.251,44				1.070.251,44
297	SINDICATO DOS TRAB.DA AREA DA SAUDE-SINTASA	23.513,42				23.513,42
298	JOAO GOMES DOS SANTOS	821.557,97				821.557,97
299	BEMVINDO SALLES DE CAMPOS NETO	511.599,80			327.380,85	184.218,95
300	JOSE BATISTA E OUTROS	759.281,95				759.281,95
301	RAUL DE FARO ROLLEMBERG NETO	506.567,75				506.567,75
302	MARIO BARRETO ALVES	29.635.988,92				29.635.988,92
303	FRED ROLLEMBERG GOIS	143.741,87				143.741,87
304	RICARDO BARRETO DANTAS E OUTROS	511.092,74				511.092,74
305	FRANCISCO VIEIRA DE SANTA ROSA	43.594,46				43.594,46

Este documento foi assinado digitalmente por VALDOMIRO DOS SANTOS

Documento assinado com certificado digital (DIGITAL) Verificação em: http://edocsergipe.se.gov.br/consultacodigo. Utilize o código: JWGD-EFWT-WCUW-5BAO

Nº ORDEM	ORGÃO PAGADOR/FAVORECIDO	MOVIMENTAÇÃO DO EXERCÍCIO - EM R$				
		SALDO EM 31/12/2021	INSCRITOS	PAGOS 2020	PAGOS 2021	SALDO EM 31/12/2022
	PROCURADORIA GERAL DO ESTADO					
306	SERGIO FORTES GONCALVES	335.738,12				335.738,12
307	LUIZ VIEIRA DOS SANTOS	731.391,18				731.391,18
308	GERALDO CAVALCANTE E OUTROS	264.331,91				264.331,91
309	JOSE DOS SANTOS E OUTROS	183.328,39				183.328,39
310	WELLINGTON M.DOS SANTOS E OUTRO	102.567,25				102.567,25
311	RAMON FRANCISCO SANTOS	1.297.718,98				1.297.718,98
312	JOSE ALVES CORREIA E OUTROS	213.493,73				213.493,73
313	MA.AUXILIADORA RAMOS E MA.GILNA F.FONTES	718.340,60		30.505,30		687.835,30
314	EDICLAN MARCOS DE JESUS	138.804,53			112.877,42	25.927,11
315	EDUARDO DA S.M.TAVARES E OUTROS	250.634,04			44.831,49	205.802,55
316	JOSEVAL DOS SANTOS	28.761,27				28.761,27
317	JOSE EVANDRO COSTA DOS ANJOS	102.694,07				102.694,07
318	JOAO BATISTA DOS SANTOS E OUTRO	256.585,75				256.585,75
319	CLAUDIO MAYNART RABELO E OUTRA	1.420,09				1.420,09
320	JOSE MESQUITA MOTA E OUTROS	32.086.263,94			1.101.728,47	30.984.535,47
321	LUIZ CARLOS SILVA	51.226,51				51.226,51
322	ANTONIO CARLOS VIEIRA	17.946,08				17.946,08
323	DIJENALDO RODRIGUES DOS SANTOS	28.210,23				28.210,23
324	UNIAO FEDERAL	23.973,02				23.973,02
325	ABELARDO NABUCO FREIRE E OUTROS	115.173,89				115.173,89
326	JORCELINO OLIVEIRA GABRIEL	28.035,43				28.035,43
327	MARCELO ROBERTO COSTA	715.591,29				715.591,29
328	MINISTERIO PUBLICO ESTADUAL	28.640.159,57				28.640.159,57
329	MENDONCA SUPERATACADO LTDA	406.227,17				406.227,17
330	ERISVALDO DA SILVA	59.467,60				59.467,60
331	CAMILA GABRIELA A.DE SANTANA E OUTROS	424.130,29				424.130,29
332	ROBERIO SERRA	143.014,61				143.014,61
333	MARISME FRANCELINO NECO	94.107,65			67.042,61	27.065,04
334	JOSE ROBERTO FERREIRA E OUTRO	7.369,15				7.369,15
335	CICERO GUILHERME PEREIRA E OUTROS	246.759,84				246.759,84
336	JORAN DA CRUZ SANTOS	146.933,43				146.933,43
337	ALTAMIRO FRANCISCO DE CARVALHO E OUTROS	12.677.609,07				12.677.609,07
338	JOSE REINALDO MENDONCA E OUTROS	331.462,33				331.462,33
339	ANIBAL PEREIRA	2.237.120,89				2.237.120,89
340	IVANILDE BARBOSA L.DOS SANTOS E OUTROS	77.140,02		30.012,96		47.127,06
341	VERA CRUZ SEGURADORA S/A	22.458,42				22.458,42
342	VERA D'AVILA SILVEIRA E OUTROS	52.591,42				52.591,42
343	GILMARIO RIBEIRO SANTOS	93.136,91				93.136,91
344	SERGIO MURILO PEREIRA DE MELO	195.250,06				195.250,06
345	MARIA AUGUSTA DE FREITAS CARDOSO	1.399,67				1.399,67
346	ROSECLEIDE RIBEIRO VILLAR	30.805,67				30.805,67
347	CHRISTIANE LOUISE DIAS LEBRE	11.240,79				11.240,79
348	JOSE RODRIGUES FLORENCIO	17.405,53				17.405,53
349	LUCIANO TELES DOS SANTOS	90.924,97				90.924,97
350	JOSE PAULO DE BARROS MELO	3.144.504,98				3.144.504,98
351	OSMARIO DOS SANTOS CAMPOS	42.298,07				42.298,07
352	DOMINGOS DOS SANTOS E OUTROS	115.845,23				115.845,23
353	JOSE ADALBERTO SANTOS	40.135,71				40.135,71
354	MINELVINA FONSECA DE ALMEIDA	21.358,04				21.358,04
355	UNIAO FEDERAL(FAZENDA NACIONAL)	97.964,64				97.964,64
356	RUZEANE MATIAS DA SILVA	62.520,80				62.520,80
357	GILVANIRA SANTOS SILVA E OUTROS	2.406.143,92				2.406.143,92
358	PEDRO SANTOS CORONEL E OUTROS	1.045.538,27				1.045.538,27
359	SELMA MARIA ARAUJO ALMEIDA	16.576,77				16.576,77
360	ADEMILSON CHAGAS JUNIOR	56.938,25				56.938,25
361	ANA MARIA DA CUNHA CAMPOS	27.936,37				27.936,37
362	JOSE DOS SANTOS	24.782,35				24.782,35
363	JOSELITO XAVIER DOS SANTOS	89.053,17				89.053,17
364	ERINALDO MINERVINO DOS SANTOS	39.978,83				39.978,83
365	IBM BRASIL IND.MAQ.E SERVICOS LTDA	950.243,94				950.243,94
366	JOSEFINA GILNA C.DE CALAZANS MELO	63.821,50				63.821,50

Este documento foi assinado digitalmente por VALDOMIRO DOS SANTOS

Documento assinado com certificado digital (DIGITAL) Verificação em: http://edocsergipe.se.gov.br/consultacodigo. Utilize o código: JWGD-EFWT-WCUW-5BAO

Nº ORDEM	ORGÃO PAGADOR/FAVORECIDO	MOVIMENTAÇÃO DO EXERCÍCIO - EM R$				
		SALDO EM 31/12/2021	INSCRITOS	PAGOS 2020	PAGOS 2021	SALDO EM 31/12/2022
	PROCURADORIA GERAL DO ESTADO					
367	VANESSA RODRIGUES DE OLIVEIRA	6.695,38				6.695,38
368	ALEXANDRE MACIEL DE SANTANA E OUTROS	492.515,57				492.515,57
369	SEBASTIAO TADEU PRADO FERREIRA	26.034,31				26.034,31
370	LUCIA DOS SANTOS BRITO	52.558,93				52.558,93
371	MARIA DE FATIMA TELES GOIS	16.613,31				16.613,31
372	JOSE ANIZIO PINHEIRO DOS SANTOS	44.773,02				44.773,02
373	CLAUDIA DA SILVA OLIVEIRA	25.435,53				25.435,53
374	JOAO BATISTA DA SILVA E OUTROS	446.048,88				446.048,88
375	LOURDES ROSENDO DA FONSECA ROCHA	24.091,16				24.091,16
376	DENISE FARIAS MARTINS	164.203,73				164.203,73
377	NADNA DE OLIVEIRA SHIMADA	23.481,97				23.481,97
378	ANA PAULA FEITOSA DIAS	61.500,01				61.500,01
379	ROBEJE F.DE SA CALASANS E OUTROS	913.186,64				913.186,64
380	ALDEYDE LUZIA FAGUNDES BARRETO	962.756,42				962.756,42
381	SINDICATO TRAB.DA EDUC.E.1 E 2 GRAUS	2.198.759,77		114.952,23	16.348,04	2.067.459,50
382	OSEIR DE CARVALHO CIRINO E OUTROS	636.440,68				636.440,68
383	ZELAR IMOVEIS LTDA	115.022,38				115.022,38
384	SERGIO DE SOUZA AGUIAR	28.117,94				28.117,94
385	JOSE MOISES DA SILVA E OUTROS	418.634,16				418.634,16
386	CLECIA VILANOVA RODRIGUES	86.857,93				86.857,93
387	ELIANE ROSA DOS SANTOS	164.278,15				164.278,15
388	JOAO FRANCISCO DA CRUZ	57.856,39				57.856,39
389	ADELIA MARINHO PEREIRA E LUZIA FERREIRA MARINHO	889.680,01				889.680,01
390	HELIO SOBRAL E OUTROS	14.745,30				14.745,30
391	EDITE FONTES DOS SANTOS	2.436,50				2.436,50
392	JOSE ALVES DE OLIVEIRA	38.170,16				38.170,16
393	MANOEL OLIVEIRA SANTOS	86.255,72				86.255,72
394	HERMEVAL GERALDO DE SOUZA	300.054,65				300.054,65
395	LUCIVANIA MARIA DA GRACA	17.840,41				17.840,41
396	VERA LUCIA DO SANTOS AQUINO	21.788,36				21.788,36
397	JOSELITA TAVARES DE ALMEIDA E OUTROS	37.514,88				37.514,88
398	JOAO PAULO DOS SANTOS	26.052,44				26.052,44
399	ALIANE FLORIANA DOS SANTOS	23.488,26				23.488,26
400	GESIVAL ANDRADE GETIRANA	86.559,01				86.559,01
401	JOSE ADROALDO DE OLIVEIRA E OUTROS	434.049,87			118.585,68	315.464,19
402	CARLOS ALBERTO LUIZ SANTOS	304.518,92				304.518,92
403	ALDALUCIA LOPES DOS SANTOS	24.441,47				24.441,47
404	FRANCISCA DAS CHAGAS	50.761,08				50.761,08
405	VALDINETE PAES SILVA	27.047,94				27.047,94
406	ACACIA MARIA S.DE SOUZA XAVIER	87.857,38				87.857,38
407	JOSE FRANCISCO ANDRADE DOS SANTOS	19.735,12				19.735,12
408	MARIA JOSE DA SILVA CRUZ	18.831,00				18.831,00
409	RICARDO SANTOS CARVALHO	23.719,38				23.719,38
410	FABIO MARCOS DA CRUZ SOUZA E OUTRA	55.830,61				55.830,61
411	ADILMO VITAL DOS SANTOS	15.199,24				15.199,24
412	MARIA BARBARA CONCEICAO DE JESUS	42.509,69				42.509,69
413	VERA LUCIA MENEZES SANTOS	10.675,72				10.675,72
414	ACACIA DOS REIS SILVA	23.018,00				23.018,00
415	CICERO C.DE LIMA E TACIANA FERN.M.LIMA	168.479,27				168.479,27
416	BELMIRO DA SILVEIRA GOES	694.814,51				694.814,51
417	HILDA EVANGELISTA NUNES	54.425,56		30.505,30		23.920,26
418	MARIA ROSELI ARAUJO CRUZ	29.378,46				29.378,46
419	EDILEUZA MARIA DOS SANTOS	45.522,24				45.522,24
420	JOSE ERONILDES ANDRADE	47.623,79				47.623,79
421	ANTONIO ALVES ROCHA E OUTROS	128.071,99				128.071,99
422	FLAVIO SANTOS FREIRE	73.121,17				73.121,17
423	JOSEFA SILVEIRA ALVES	20.817,38				20.817,38
424	CREUZA ROCHA SANTOS	20.726,12				20.726,12
425	SAMUEL DE VASCONCELOS SANTOS	17.124,77				17.124,77
426	EDVALDO RODRIGUES DOS SANTOS	40.392,88				40.392,88
427	AIRES MARIA SANTOS SOUZA	1.467,28				1.467,28

Este documento foi assinado digitalmente por VALDOMIRO DOS SANTOS

Documento assinado com certificado digital (DIGITAL) Verificação em: http://edocsergipe.se.gov.br/consultacodigo. Utilize o código: JWGD-EFWT-WCUW-5BAO

Nº ORDEM	ORGÃO PAGADOR/FAVORECIDO	MOVIMENTAÇÃO DO EXERCÍCIO - EM R$				
		SALDO EM 31/12/2021	INSCRITOS	PAGOS 2020	PAGOS 2021	SALDO EM 31/12/2022
	PROCURADORIA GERAL DO ESTADO					
428	ANA PAULA LIMA FERNANDES E OUTROS	405.994,70				405.994,70
429	SIMONE OLIVEIRA FERRO	12.587,54				12.587,54
430	ANTONIO RONALDO LIMA	659,61				659,61
431	PEDRO HORACIO FIGUEIREDO DUTRA	83.336,96				83.336,96
432	JOSE DE JESUS DOS SANTOS	60.076,09			36.661,46	23.414,63
433	GILVANIO GOMES DA SILVA	193.674,11			91.560,06	102.114,05
434	NORMA LUCIA DE SA GOUVEIA CARVALHO	18.539,70				18.539,70
435	EDMAR JOSE DA CRUZ	152.642,44				152.642,44
436	JOAO BATISTA DE CARVALHO	51.359,80				51.359,80
437	LUIZ CLECIO BARROSO CORREIA	21.360,19				21.360,19
438	JOELITON WILTSHIRA MENEZES E OUTROS	347.599,47				347.599,47
439	JOSEMIR DE OLIVEIRA SANTOS E OUTROS	440.702,00		51.422,98		389.279,02
440	EDENILDES SANTANA SILVA E OUTROS	44.358,33				44.358,33
441	ESPOLIO DE MARCELO AZEVEDO SILVA	17.564,54				17.564,54
442	PHILIPE BRITTO REZENDE	19.997,44				19.997,44
443	JOSE JAILTON TELES	51.619,64				51.619,64
444	MANOEL MENEZES SANTOS E OUTROS	511.793,54		30.505,30	26.876,60	454.411,64
445	MENALDO DO NASCIMENTO E OUTROS	3.964.382,80		29.197,25		3.935.185,55
446	EDILSON SANTOS DA CONCEICAO	14.762,47				14.762,47
447	GERVANIO GOMES DA SILVA	48.111,87				48.111,87
448	JOSE CLEUSO DE FREITAS	21.645,78				21.645,78
449	JOSE HUMBERTO CARVALHO SILVA JUNIOR	11.860,20				11.860,20
450	GERCINO MARINHO SANTOS	62.626,26				62.626,26
451	JOSELITO ARAUJO DA SILVA	84.549,32				84.549,32
452	ROSILEUZA DE OLIVEIRA GAMA	21.965,58				21.965,58
453	CAIO CESAR KLEGEN DE CARVALHO	106.563,95				106.563,95
454	RAPHAEL COSTA MOTA	14.816,41				14.816,41
455	MARIA CELIA DE SANTANA	23.708,42				23.708,42
456	JOSE NEVES DE SANTANA E OUTROS	616.342,64			48.317,57	568.025,07
457	ESPOLIO DE DEOCLIDES JOSE PEREIRA E OUTROS	10.508.860,08				10.508.860,08
458	ANA PAULA SALVINO DE LIMA E OUTROS	557.314,28				557.314,28
459	CARLA PATRICIA JESUS FREITAS E OUTROS	144.512,76				144.512,76
460	JOSE DOS SANTOS E OUTROS	205.524,38				205.524,38
461	OLGA DE OLIVEIRA RIBEIRO	27.156,61				27.156,61
462	JOSE SILVANY NASCIM.DE SOUZA E OUTROS	650.256,89		30.505,30		619.751,59
463	MURILO ANTONIO DE SOUZA E OUTROS	504.807,33				504.807,33
464	MARCO ANTONIO PEDROSO	33.626,40				33.626,40
465	MARIA SANTANA BEZERRA E OUTROS	43.949,35				43.949,35
466	MARIA DA CONCEICAO SILVA SANTOS	20.743,54				20.743,54
467	IRACEMA PEREIRA LEITE	38.922,61				38.922,61
468	JOSELITO G.DOS STOS.E MATILDE L.DA CUNHA	172.050,55				172.050,55
469	EVERALDINA SANTOS	161.727,16				161.727,16
470	FABIO DE OLIVEIRA ROCHA E OUTRO	266.802,64				266.802,64
471	GILBERTO CORREIA DE SOUZA	23.844,98				23.844,98
472	MAISA TEREZINHA DOS SANTOS	298.653,20				298.653,20
473	MARCILON PACHECO	184.061,30				184.061,30
474	FATIMA MARIA PEREIRA AZEVEDO	19.366,54				19.366,54
475	JOAO TELES DE MENEZES	68.749,29				68.749,29
476	MANOEL ANDRADE DE SOUZA E OUTROS	103.848,93				103.848,93
477	MEIRE BARBOSA DOS SANTOS E OUTROS	102.654,41				102.654,41
478	VERA LUCIA DA SILVA	12.413,21				12.413,21
479	MANOEL A. DE MOURA E OUTROS	435.178,19				435.178,19
480	GINALDA S. DE SANTANA	19.966,06				19.966,06
481	PATRICIA PEDRAL DA COSTA	15.009,27				15.009,27
482	TEREZINHA SILVA DOS SANTOS	95.171,57				95.171,57
483	JOSE ANTONIO DOS SANTOS	30.006,14				30.006,14
484	JOSE VIEIRA DOS SANTOS	106.005,73				106.005,73
485	GILBERTO SAMPAIO V.N.DE CARVALHO	27.480,91				27.480,91
486	LUIZ EDUARDO C. DO NASCIMENTO	954.651,29				954.651,29
487	ANTONIO M. DE OLIVEIRA	17.935,66				17.935,66
488	LIDIA GOMES DA SILVA	185.062,11				185.062,11

Este documento foi assinado digitalmente por VALDOMIRO DOS SANTOS

Documento assinado com certificado digital (DIGITAL) Verificação em: http://edocsergipe.se.gov.br/consultacodigo. Utilize o código: JWGD-EFWT-WCUW-5BAO

Nº ORDEM	ORGÃO PAGADOR/FAVORECIDO	MOVIMENTAÇÃO DO EXERCÍCIO - EM R$				
		SALDO EM 31/12/2021	INSCRITOS	PAGOS 2020	PAGOS 2021	SALDO EM 31/12/2022
	PROCURADORIA GERAL DO ESTADO					
489	UNALDO CAMILO DOS SANTOS	50.917,61				50.917,61
490	JOSE DERNIVALDO DOS SANTOS	38.486,84				38.486,84
491	VANDETE CORREIA DE OLIVEIRA	19.893,99				19.893,99
492	HUMBERTO CONCEIçAO	105.386,86				105.386,86
493	JOSEMARIO ISIDORO DA SILVA	46.012,79				46.012,79
494	IZA MARIA SIQUEIRA SANTOS	21.733,88				21.733,88
495	ANTONIO FERREIRA NETO E OUTROS	208.124,74				208.124,74
496	MANOEL QUIRINO DIAS E OUTROS	668.040,00				668.040,00
497	JOSE AUGUSTO SANTOS E OUTROS	622.411,45				622.411,45
498	LUZINETE VITAL	21.491,18				21.491,18
499	RICARDO S.DE ARAUJO E ANTONIO A.DE ALMEIDA	243.219,17			236.826,48	6.392,69
500	FRANCISCO LUIZ BARBOSA	122.487,89				122.487,89
501	MANOEL CARLOS F.FILHO E OUTROS	1.267.532,28			150.228,42	1.117.303,86
502	AURELINO DE JESUS E OUTROS	64.268,37				64.268,37
503	WENNY CRUZ DOS SANTOS E OUTROS	156.307,74			107.532,94	48.774,80
504	NILSON DOS SANTOS E OUTROS	97.849,81				97.849,81
505	GILBERTO DA SILVA	18.706,62				18.706,62
506	PAULO SERGIO F.DE BARROS E OUTRO	537.809,45		30.505,30		507.304,15
507	A ELEGANTE CALCADOS LTDA	16.271,08				16.271,08
508	ADILSON INACIO DOS SANTOS	12.448,86				12.448,86
509	JULIO DA SILVA BARROSO	4.134.205,83				4.134.205,83
510	CLAUDECI DANTAS BARBOSA	9.896,56				9.896,56
511	NOELIA COSTA VIANA	324.947,17			147.198,96	177.748,21
512	ROGERIO ALVES DOS SANTOS	16.817,38				16.817,38
513	CONSTRUTORA CELI LTDA	105.742,89				105.742,89
514	PAULO CESAR DOS SANTOS	257,86				257,86
515	JOSE FRANCISCO FERREIRA E CINTIA REGINA SIMOES VEIGA	102.331,96				102.331,96
516	MARIA JUDITE DOS SANTOS	17.057,23				17.057,23
517	GABRIELLE BATALHA DE GOIS	111.981,66				111.981,66
518	MINISTERIO PUBLICO DO TRABALHO DA 20ª REGIÃO	4.690.303,84				4.690.303,84
519	MARIA DO CARMO FONTES	46.808,92				46.808,92
520	SERGIO ANTONIO ALVES BARBOSA	364.465,26				364.465,26
521	ELENILDE MESSIAS OLIVEIRA	62.268,29				62.268,29
522	JOSE OSMAR DO NASCIMENTO	17.537,71				17.537,71
523	FRANCISCO ARY MARTINS	342.036,02				342.036,02
524	VIRGINIA DE FATIMA SILVA DOS SANTOS	22.723,12				22.723,12
525	PEDRO MELO SANTOS	19.404,43				19.404,43
526	JOANA DARC DE SANTANA FEITOSA	111.018,35				111.018,35
527	AUGUSTO CESAR MATOS CONCEICAO	455.311,85				455.311,85
528	ANA SUELY CORTES SANTOS	394.646,74				394.646,74
529	VALDIR DOS SANTOS	19.591,32				19.591,32
530	JOANA DARC DE ALMEIDA TEXEIRA	230.371,52				230.371,52
531	AURELIO LIMA BARRETO	508.381,53				508.381,53
532	LIGIA DE SANTANA REIS E PAULO FERREIRA DOS ANJOS	24.648,05				24.648,05
533	MARIA DOROTEIA DA SILVA E OUTRAS	180.938,72				180.938,72
534	CLEVISSON MARQUES DE JESUS	376.614,99				376.614,99
535	GILVANDA FRAGA ANDRADE	16.948,03				16.948,03
536	MASTER COM.DE PROD.HOSPITALARES	1.315.999,68				1.315.999,68
537	HELTON MELQUIADES RIBEIRO E OUTROS	52.708,47				52.708,47
538	JOSE LIMA E OUTROS	205.803,68				205.803,68
539	SILVIA VIRGINIA VIVI	17.735,19				17.735,19
540	JOSE DOMINGOS DOS SANTOS	45.878,93				45.878,93
541	LEONARDO ALVES DOS SANTOS E OUTROS	768.316,82				768.316,82
542	NORMANDO DOS SANTOS	4.288,77				4.288,77
543	ERCILIA MARIA DA C.NASCIMENTO E OUTRO	23.720,69				23.720,69
544	EDILEUZA SILVEIRA ALVES	24.896,03				24.896,03
545	ERIVALDO DE JESUS SANTOS E OUTRA	98.763,71				98.763,71
546	AMARO JOSE DOS SANTOS E OUTROS	441.545,23				441.545,23
547	CICERO DE OLIVEIRA M. E OUTROS	453.794,91				453.794,91
548	MARIA IZABEL SANTOS MESSIAS	16.394,89				16.394,89
549	GICELMA DOS SANTOS FONTES	17.475,54				17.475,54

Este documento foi assinado digitalmente por VALDOMIRO DOS SANTOS

Documento assinado com certificado digital (DIGITAL) Verificação em: http://edocsergipe.se.gov.br/consultacodigo. Utilize o código: JWGD-EFWT-WCUW-5BAO

Nº ORDEM	ORGÃO PAGADOR/FAVORECIDO	MOVIMENTAÇÃO DO EXERCÍCIO - EM R$				
		SALDO EM 31/12/2021	INSCRITOS	PAGOS 2020	PAGOS 2021	SALDO EM 31/12/2022
	PROCURADORIA GERAL DO ESTADO					
550	JOSE DA CRUZ FILHO	61.314,58				61.314,58
551	CLEONICE MECENAS OLIVEIRA E OUTROS	54.286,29				54.286,29
552	MANUEL SILVA SANTOS	43.702,08				43.702,08
553	JOSE CARLOS SANTOS E OUTRO	64.131,04				64.131,04
554	PATRICIA RODRIGUES	49.723,07				49.723,07
555	JOSE ADOGILTON LEITE DANTAS	16.395,50				16.395,50
556	FABIO TADEU SANTOS	14.041,61				14.041,61
557	GILTON ALMEIDA DOS SANTOS	280.368,17				280.368,17
558	GLEIDOALDO DO NASCIMENTO	35.760,88				35.760,88
559	OSMARIO VILANOVA DE CARVALHO	357.793,16				357.793,16
560	IVANIA RESENDE LIMA TELES	20.033,10				20.033,10
561	JOAO BATISTA FILHO E OUTRA	448.458,92				448.458,92
562	SIMONE MARIA CORREIA	14.579,11				14.579,11
563	JACKELINE ALVES DA SILVA E OUTROS	213.706,81				213.706,81
564	GIOVANI PINTO LIRIO E OUTROS	419.340,08				419.340,08
565	JOSE GOMES DE JESUS E OUTROS	334.233,29				334.233,29
566	CHARLES PEREIRA DOS SANTOS	17.842,98				17.842,98
567	ANTONIO FRANCISCO DOS SANTOS E OUTROS	6.778.797,92				6.778.797,92
568	ELIONE FRANCISCO DOS SANTOS	516.975,35		30.505,30		486.470,05
569	RENIVALDO JOSE DOS SANTOS	19.079,98				19.079,98
570	OSEIR DE CARVALHO CIRINO E OUTROS	421.424,86				421.424,86
571	JONAS ANDRADE SILVA	80.246,55				80.246,55
572	EVERETT FERREIRA DA SILVA	437.174,68			214.172,85	223.001,83
573	NEILTON PEREIRA ALVES	19.943,25				19.943,25
574	MANOEL BISPO DOS SANTOS E OUTROS	209.153,75			67.900,34	141.253,41
575	JOSE NASCIMENTO E OUTROS	395.079,36				395.079,36
576	CRISTINA PEREIRA AUGUSTA	14.551,94				14.551,94
577	LINO FERREIRA BERNARDES	29.300,06				29.300,06
578	GERALDO SALVIO SILVA COSTA	32.155,02				32.155,02
579	JOSE BARBOSA SANTOS E OUTROS	72.481,63				72.481,63
580	EDSON DOS SANTOS FORTUNATO	16.594,02				16.594,02
581	SIENE OLIVEIRA MENEZES	137.801,69				137.801,69
582	LISIANE CHRISTIE CAVALCANTE DE SOUZA	30.003,32				30.003,32
583	MARIA LINDALVA MENDONÇA E OUTROS	217.070,03		30.505,30		186.564,73
584	TAM LINHAS AEREAS S/A	81.231,71				81.231,71
585	EDSON JUNIOR DE FARIA	21.242,42				21.242,42
586	CLEIDE ANA SOARES DE ALMEIDA PINTO	19.710,96				19.710,96
587	ANTONIO DIAS DO BOMFIM	2.422,79				2.422,79
588	TANIA CRISTINA SANTOS CERVINO E OUTROS	86.172,04				86.172,04
589	MARIA JOSEFA SILVA VIEIRA	41.477,91				41.477,91
590	ANTONIO ROCHA SANTOS	416.717,59				416.717,59
591	VANIA SILVA DE OLIVEIRA	15.299,89				15.299,89
592	JOSE EMIDIO SANTOS	52.476,86				52.476,86
593	ALBERTO NOGUEIRA SILVA	2.686,99				2.686,99
594	RICARDSON DE JESUS ALBUQUERQUE	78.876,53				78.876,53
595	MAURICIO JOSE DOS SANTOS E OUTROS	2.724.008,05		30.505,30	46.485,77	2.647.016,98
596	MARIA DAS GRAÇAS CORREIA GOMES E OUTROS	130.130,34				130.130,34
597	MARIO SERGIO RORIZ SILVA CRUZ E OUTROS	479.441,52				479.441,52
598	TANIA MARIA MARTINS SANTOS	10.070,17				10.070,17
599	J L OLIVEIRA E BARROS LTDA	97.995,29				97.995,29
600	ANA JOANA DARC VIEIRA	422.755,11				422.755,11
601	LEALDO CONCEIÇÃO ANDRADE	38.643,12				38.643,12
602	MARIA DE FATIMA BARBOSA	25.584,48				25.584,48
603	JOSE ARAUJO RODRIGUES DOS SANTOS	30.109,17				30.109,17
604	JOAO BATISTA DE CARVALHO E OUTROS	11.062.360,83		366.063,60	805.774,23	9.890.523,00
605	MARIA DO CARMO FONTES	231.826,03				231.826,03
606	JOAO MACHADO ROLEMBERG MENDONÇA	2.052.887,19				2.052.887,19
607	HILDO SANTANA ANDRADE E OUTROS	129.362,90				129.362,90
608	RUBENS CESAR LIMA PRADO E NEIDE MARTINS CARDOSO	32.774,16				32.774,16
609	ANTONIO MARCOS SILVA DE ANDRADE E OUTROS	22.895,71				22.895,71
610	DAVID ANDRADE SOUZA E GILDINETE CARMO SOUZA	28.290,47				28.290,47

Este documento foi assinado digitalmente por VALDOMIRO DOS SANTOS

Documento assinado com certificado digital (DIGITAL) Verificação em: http://edocsergipe.se.gov.br/consultacodigo. Utilize o código: JWGD-EFWT-WCUW-5BAO

Nº ORDEM	ORGÃO PAGADOR/FAVORECIDO	MOVIMENTAÇÃO DO EXERCÍCIO - EM R$				
		SALDO EM 31/12/2021	INSCRITOS	PAGOS 2020	PAGOS 2021	SALDO EM 31/12/2022
	PROCURADORIA GERAL DO ESTADO					
611	RAIMUNDA GUIMARÃES RICARDO E OUTRA	9.841,37				9.841,37
612	MONALIZA SANTOS SOUZA	101.537,88				101.537,88
613	MARLENE ALVES DE AZEVEDO SANTOS	15.836,16		15.613,32		222,84
614	FERNANDO SANTOS MENESES E OUTROS	156.810,62				156.810,62
615	NIRANGELA OLIVEIRA DO NASCIMENTO TORRES	53.903,29				53.903,29
616	RENATO CARLOS CRUZ MENEZES	21.902,49				21.902,49
617	GERALDO RESENDE FILHO	38.254,60				38.254,60
618	MANOEL BARBOSA DE SANTANA	47.956,42				47.956,42
619	EUDES ERALDO SANTANA SANTOS	54.268,49				54.268,49
620	LUIZ CARLOS MUNIZ FILHO	687.300,66				687.300,66
621	ANIBALDO DOS SANTOS E OUTROS	118.415,76			2.193,79	116.221,97
622	ASSOCIAÇÃO ARACAJUANA DE BENEFICENCIA	2.034.331,41				2.034.331,41
623	MOACIR IVANILSON MARTINS DOS SANTOS	84.056,08				84.056,08
624	VALDIR BATISTA COSTA	66.880,33				66.880,33
625	MARIA DO CARMO GARCAO SOBRAL	10.063,19				10.063,19
626	MANOEL VILAR VIEIRA DE SANTA ROSA	33.925,17				33.925,17
627	MARLENE CARVALHO REPMENOR	271.607,22				271.607,22
628	ACACIA COSTA DOS SANTOS ARAUJO	20.933,67				20.933,67
629	REGES ALMEIDA MEIRA	56.957,13		30505,3		26.451,83
630	JOAO (JOSE) BISPO DOS SANTOS	15.296,11				15.296,11
631	MARCELO DE ARAUJO SAMPAIO	40.175,06				40.175,06
632	RAIMUNDO ANTONIO CAMPOS ANDRADE	39.746,89				39.746,89
633	EDUARDO SEBASTIAO ALVES BATISTA	23.415,52				23.415,52
634	ACACIO RIOMAR REIS E OUTROS	312.282,56				312.282,56
635	VIRGILIO CARDOSO BARBOSA FILHO	100.538,06				100.538,06
636	VIRGILIO GOMES	67.655,90				67.655,90
637	C I CENTRO DE INFORMAÇÕES LTDA	1.031.598,20				1.031.598,20
638	DOMINGOS JOSE DA SILVA	153.720,09				153.720,09
639	JOSEFA PASSOS SILVA	23.163,00				23.163,00
640	DILAMAR ARAUJO BARBOSA FONTES	32.120,78				32.120,78
641	CARLOS ALBERTO SOUZA SANTOS	37.010,37				37.010,37
642	JILVANEIDE DOS SANTOS	24.085,33				24.085,33
643	MARCIA MARIA NOLASCO FARIA E OUTROS	504.856,13				504.856,13
644	ANTONIO GOMES ALMEIDA E OUTROS	21.699.135,13		91.515,90	120.892,55	21.486.726,68
645	MARILENE VIEIRA E OUTRAS	369.865,66				369.865,66
646	DIOGENES NUNES DOS SANTOS E OUTROS	127.921,27			20.646,17	107.275,10
647	MARIA NEUZA SANTOS E OUTROS	772.070,74				772.070,74
648	SEVERINO INACIO DE OLIVEIRA E OUTROS	59.746,42				59.746,42
649	TEREZA DE JESUS	10.541,81				10.541,81
650	GENIVALDO PEREIRA DOS SANTOS	16.379,19				16.379,19
651	JOSE ROBERTO LEMOS ROSA	60.023,34				60.023,34
652	LIVIO OLIVEIRA SILVA E ADEMIR MEIRA DOS SANTOS	123.092,36				123.092,36
653	BARBARA BATISTA DE FREITAS E OUTRA	63.090,96				63.090,96
654	PATRICIO FERREIRA DE FARIAS	30.724,10				30.724,10
655	LUIZ MOTA	26.658,68				26.658,68
656	EDINALDO ZEFERINO E OUTROS	336.496,71			32.167,85	304.328,86
657	LUIZ BORGES DE LIMA E OUTROS	1.440.364,61				1.440.364,61
658	ESPOLIO DE DEOCLIDES PAES DE AZEVEDO E OUTROS	1.660.361,27				1.660.361,27
659	NEIDE MARTINS CARDOSO	4.039,75				4.039,75
660	MARIA RISOLETA VIEIRA FONSECA	219.791,11				219.791,11
661	PEDRO MAURICIO E OUTROS	207.458,22				207.458,22
662	JOSE CARLOS COSTA	15.070,25			8.177,79	6.892,46
663	JOAQUIM GONÇALVES SOARES	256.869,51				256.869,51
664	JOSE HADEMUCLES DA SILVA E OUTROS	112.880,13				112.880,13
665	ERIVALDO LIMA SANTOS E OUTROS	35.908,68				35.908,68
666	MARIANETE ROSA NASCIMENTO	166.326,43				166.326,43
667	JOSEFA MENEZES DE SIQUEIRA SOUZA	21.425,29				21.425,29
668	MARIA DO CARMO ANDRADE NASCIMENTO	1.816,82				1.816,82
669	MAGNO FERREIRA COSTA	1.071.954,33				1.071.954,33
670	ELSO DE FREITAS MOISINHO	38.893,30		30.505,30		8.388,00
671	ARISTIDES DA COSTA MENEZES E OUTROS	178.280,63			87.818,40	90.462,23

Este documento foi assinado digitalmente por VALDOMIRO DOS SANTOS

Documento assinado com certificado digital (DIGITAL) Verificação em: http://edocsergipe.se.gov.br/consultacodigo. Utilize o código: JWGD-EFWT-WCUW-5BAO

Nº ORDEM	ORGÃO PAGADOR/FAVORECIDO	MOVIMENTAÇÃO DO EXERCÍCIO - EM R$				
		SALDO EM 31/12/2021	INSCRITOS	PAGOS 2020	PAGOS 2021	SALDO EM 31/12/2022
	PROCURADORIA GERAL DO ESTADO					
672	JOSÉ CALDAS NERY E OUTRO	82.112,94				82.112,94
673	PEDRINA DA COSTA NEVES	59.363,84				59.363,84
674	ARLEY SANTOS LEÃO	16.289,39				16.289,39
675	JOSÉ NILSON DOS SANTOS E OUTROS	511.823,59				511.823,59
676	ELMO SOARES DE CARVALHO	57.418,63				57.418,63
677	JOSE HONORATO DOS SANTOS	585.968,50				585.968,50
678	AUGUSTO SÁVIO LEÔ DO PRADO	16.999,97				16.999,97
679	PEDRO BARROS LIMA E OUTROS	22.251,42				22.251,42
680	NEWTON BASTOS FROES	177.793,34				177.793,34
681	ANDERSON SANTOS SANTANA	63.674,94				63.674,94
682	ALESSANDRO MARTINS	731.242,50				731.242,50
683	MARIA FRANCISCA SANTANA E ROSINEIDE MESSIAS DOS SANTOS	118.998,17				118.998,17
684	MARIA BARROSO VIEIRA	45.568,54		30.505,30		15.063,24
685	PEDRO DE MORAIS SILVA	13.010,62				13.010,62
686	VALDIR BATISTA COSTA	28.610,57				28.610,57
687	ALDO FRANKLIN DOS SANTOS	11.289,42				11.289,42
688	ANTONIO FERNANDO VALERIANO	16.962,69				16.962,69
689	ERALDO FEITOSA E OUTROS	530.051,02		62.442,91		467.608,11
690	JOELSON SOARES DE JESUS	333.706,76				333.706,76
691	JERONIMO DA ANUNCIACAO CRUZ	25.367,08				25.367,08
692	MANOEL BARBOSA DE SANTANA	29.878,29				29.878,29
693	GENIVALDO VIEIRA DOS SANTOS	17.652,92				17.652,92
694	JUDITE RABELO SANTA ROSA NUNES	22.410,40		22.410,40		0,00
695	IZABEL DOS SANTOS	28.310,57				28.310,57
696	MANOEL VIEIRA DOS SANTOS	28.925,28				28.925,28
697	MARIA DAS GRAÇAS SILVA ARAUJO	26.079,11			23.209,05	2.870,06
698	IZABEL CRISTINA SANTOS DOS ANJOS	24.843,80				24.843,80
699	EDUARDO DE SOUZA FERREIRA	39.638,25				39.638,25
700	MILVA CERQUEIRA ALVES	43.698,42			32.124,33	11.574,09
701	CICERO OLIVEIRA SANTOS	75.038,30				75.038,30
702	MURILO LIMA VIEIRA	44.504,93				44.504,93
703	JOSE CLEDSON NUNES MOTA	59.359,29			29.499,30	29.859,99
704	MARIA AUXILIADORA BARRETO DE OLIVEIRA	65.011,64				65.011,64
705	SOLANGE MARIA SANTOS E OUTROS	53.588,07				53.588,07
706	ANA CELIA COSTA NUNES	109.394,51				109.394,51
707	MARIA BETANIA SANTOS VIEIRA	216.614,92				216.614,92
708	NL CONSTRUÇÕES LTDA	496.589,16				496.589,16
709	MOACIR VIEIRA NUNES E OUTROS	8.406.721,82		30.505,30		8.376.216,52
710	JOSE JEFFERSON CORREIA MACHADO	4.205.299,06				4.205.299,06
711	IVO BERTO DA SILVA	17.064,64				17.064,64
712	JOSE ROCHA SOBRINHO E OUTROS	9.934.792,81		30.505,30	125.801,83	9.778.485,68
713	BENEDITO DOS SANTOS E OUTROS	403.203,30			84.950,22	318.253,08
714	JOSE ALBERTO BARROSO BARRETO E OUTROS	49.124.133,81				49.124.133,81
715	CARINA DOS SANTOS	87.316,99				87.316,99
716	MARIA AUGUSTA DE FREITAS CARDOSO	117.426,55				117.426,55
717	MANOEL DO NASCIMENTO SOBRAL	101.945,88				101.945,88
718	JOSE DANTAS DA SILVA	142.421,41				142.421,41
719	SOETANIA BEZERRA ALMEIDA E OUTROS	147.857,99		19.846,92		128.011,07
720	JOSE ADELSON LIMA E OUTROS	1.596.471,87				1.596.471,87
721	MARIA PUREZA GAMA PINHEIRO E OUTROS	103.866,55		22.043,22	24.230,96	57.592,37
722	JOSEFA ALVES DE LIMA FERREIRA	5.826,49				5.826,49
723	ALCIDES RODRIGUES COSTA E OUTROS	408.240,18				408.240,18
724	JOSE BATISTA DE SANTANA	134.913,85				134.913,85
725	RAPHAEL COSTA MOTA	26.956,89				26.956,89
726	LEAO MAGNO BRASIL	557.536,69				557.536,69
727	NIVALDO ANTONIO DE JESUS	30.840,18				30.840,18
728	JOSE CARLOS FERREIRA MARTINS	26.813,76				26.813,76
729	MARIA JOSE ALVES PORTELA AMORIM	18.193,85				18.193,85
730	JOSE PAULO DE BARROS MELO E OUTROS	242.093,52				242.093,52
731	MARLENE ALVES DE AZEVEDO SANTOS E LUENIA PRATA REIS	20.393,80				20.393,80
732	AUGUSTO GONÇALVES SANTOS E OUTROS	4.483.137,39			152.855,71	4.330.281,68

Este documento foi assinado digitalmente por VALDOMIRO DOS SANTOS

Documento assinado com certificado digital (DIGITAL) Verificação em: http://edocsergipe.se.gov.br/consultacodigo. Utilize o código: JWGD-EFWT-WCUW-5BAO

Nº ORDEM	ORGÃO PAGADOR/FAVORECIDO	MOVIMENTAÇÃO DO EXERCÍCIO - EM R$				
		SALDO EM 31/12/2021	INSCRITOS	PAGOS 2020	PAGOS 2021	SALDO EM 31/12/2022
	PROCURADORIA GERAL DO ESTADO					
733	MARISETE DE OLIVEIRA CARDOSO SANTOS	17.299,29				17.299,29
734	EMPRESA BRASILEIRA DE CORREIOS E TELEGRAFOS - ECT	14.218,78				14.218,78
735	UNIÃO (FAZENDA NACIONAL)	39.281,13				39.281,13
736	ANTONIO MARCOS SILVA ANDRADE E GERALDO RESENDE FILHO	52.790,98				52.790,98
737	DURVALTECIO BOMFIM SILVA SANTOS	9.000,57				9.000,57
738	ADILSON DOS SANTOS	18.480,02				18.480,02
739	GERIVALDO PESSOA DOS SANTOS E OUTROS	716.636,11				716.636,11
740	MIRENA OLIVEIRA FERREIRA LINS	53.315,96				53.315,96
741	WALTER FREIRE DE OLIVEIRA E OUTROS	219.554,20			70.343,33	149.210,87
742	KEILA MARIA PARENTE PEREIRA	19.772,09				19.772,09
743	MARIA ELIANE SANTOS DE PAIVA	32.116,16		6.515,48		25.600,68
744	FRANCISCO LIÃO CARNEIRO NETO	23.638,24				23.638,24
745	JOAQUIM RUFINO DOS SANTOS	29.889,28				29.889,28
746	MARILENE OLIVEIRA DOS SANTOS	34.211,65				34.211,65
747	MARIA CARMIRACI PECINCOLA	22.488,32				22.488,32
748	SANDOKA FERREIRA DIVINO	60.726,16				60.726,16
749	JOAO BATISTA SANTOS E OUTROS	378.557,20				378.557,20
750	ELIENE BARBOSA DE OLIVEIRA	19.427,29				19.427,29
751	LUCIMARA SILVA SANTOS	336.457,39				336.457,39
752	HAWAY FERREIRA DIVINO	71.263,17				71.263,17
753	MARIO DE CARVALHO ELOY E JOÃO ELOY DE MENEZES	43.003,66				43.003,66
754	MEIRIVANDA PASSOS ALVES	10.739,80				10.739,80
755	ANTONIO DINIZ DE SANTANA	30.536,81				30.536,81
756	GISELIA BRITO NERY	90.246,37				90.246,37
757	INDIANA SILVA DORTAS	70.441,74				70.441,74
758	MARIA EDJANE SOARES DOS SANTOS	22.624,53				22.624,53
759	MARIA ELIA PEDROSO CRUZ E CARLOS BRITTO AMARAL LEMOS	24.901,25				24.901,25
760	ELIDA NERIS DOS SANTOS	18.126,25				18.126,25
761	RICARDO SANTOS CONTREIRA	53.952,26				53.952,26
762	PAULO ROBERTO FONSECA BARBOSA	128.205,03				128.205,03
763	WAGNER DE OLIVEIRA ROCHA	23.975,63				23.975,63
764	ADENILDE FIGUEIREDO SANTOS	23.862,50				23.862,50
765	ALOISIO DOS SANTOS	30.153,28				30.153,28
766	NOELIA COSTA VIANA	190.571,58				190.571,58
767	DANIELA SANTOS DOS ANJOS E MARIA DENISE DOS SANTOS	93.026,93				93.026,93
768	VANISSE DE OLIVEIRA SANTOS	4.675,42				4.675,42
769	MOACIR CORREIA MATOS	164.663,24		30.505,30		134.157,94
770	CARLOS ALEXANDRE SILVA SANTOS E MAYARA CRISTIANE SILVA SANTOS	361.087,59				361.087,59
771	CELIA MARIA JESUS SANTOS	16.397,53				16.397,53
772	MARIA FRANCISCA DA COSTA	412.121,49				412.121,49
773	DARCILENE CORREIA PEREIRA	140.812,50				140.812,50
774	AURINO BATINGA DO SANTOS E OUTROS	8.226.094,14		62.767,02	342.688,27	7.820.638,85
775	JOSE FONTES FELIX	944.695,24			379.575,62	565.119,62
776	PATRICIA SANTANA DE JESUS E OUTROS	250.487,41		26.612,89	19.352,37	204.522,15
777	DAMARES DA CONCEIÇÃO ALMEIDA E OUTROS	239.452,27				239.452,27
778	SONIA CRISTINA MENEZES TAVARES	23.345,42				23.345,42
779	JOSE NICOLAU PACHECO E OUTROS	170.781,89				170.781,89
780	MARTA MENESES DA SILVA	19.283,45				19.283,45
781	ALYSSON LEONARDO CRUZ GOMES	398.304,92			187.467,09	210.837,83
782	MARIA DO SOCORRO DE AZEVEDO BARRETO	60.216,04				60.216,04
783	VALMIR GONÇAÇVES DE MOURA E ADEMIR MEIRA DOS SANTOS	460.631,62			226.635,02	233.996,60
784	THEOPHILO CUSTODIO DIVINO FILHO	60.538,27				60.538,27
785	LEDA MARIA LIMA SANTOS MACENA E OUTRO	70.375,18				70.375,18
786	ELISA MARIA MENEZES E RITA DE CASSIA ALVES LIMA	41.831,55				41.831,55
787	JORGE LUIZ DA SILVA	39.838,24				39.838,24
788	GERALDO SILVA SANTOS	1.004.504,90			47.451,08	957.053,82
789	PERICLES MESSIAS MENDONÇA	19.148,55				19.148,55
790	CREUZA FERREIRA LIMA	40.249,25				40.249,25
791	ALAIDE BISPO DOS SANTOS	73.933,66				73.933,66
792	MARCUS VINICIUS SANTA RITA FREIRE SILVA	32.910,14				32.910,14
793	UNIÃO FEDERAL	43.402,32				43.402,32

Este documento foi assinado digitalmente por VALDOMIRO DOS SANTOS

Documento assinado com certificado digital (DIGITAL) Verificação em: http://edocsergipe.se.gov.br/consultacodigo. Utilize o código: JWGD-EFWT-WCUW-5BAO

Nº ORDEM	ORGÃO PAGADOR/FAVORECIDO	MOVIMENTAÇÃO DO EXERCÍCIO - EM R$				
		SALDO EM 31/12/2021	INSCRITOS	PAGOS 2020	PAGOS 2021	SALDO EM 31/12/2022
	PROCURADORIA GERAL DO ESTADO					
794	RAIMUNDO ANTONIO CAMPOS ANDRADE	231,05				231,05
795	ALDIRENE VIEIRA SILVA	6.187.698,68				6.187.698,68
796	RUBENILDE ALVES DE CAMPOS SANTANA E OUTROS	246.880,87				246.880,87
797	ANALICE DOS SANTOS ARAUJO	19.256,88				19.256,88
798	ERILENE SOUZA MAGNA E OUTRO	128.466,38				128.466,38
799	ALAIDE PAES DOS SANTOS	26.891,01			16.178,61	10.712,40
800	MARIA APARECIDA AMANCIO DA SILVA E NEIDE MARTINS CARDOSO	8.667,54				8.667,54
801	MARIA ANABER MELO E SILVA	19.873,30				19.873,30
802	MARIA ZILDA SOARES PACHECO	25.677,97				25.677,97
803	REGINA CELIA BARROS DE SANTANA REZENDE	186.806,17				186.806,17
804	MARTA MENESES DA SILVA	17.766,66				17.766,66
805	ANTONIO JUVINO DOS SANTOS E BENEDITA SOARES DOS SANTOS	11.110,06				11.110,06
806	SIDNEY BARBOSA DOS ANJOS CORREIA	14.439,85				14.439,85
807	MARIA DE FATIMA GOIS LIMA	24.297,73				24.297,73
808	CLEA OLIVEIRA DIONISIO	24.484,33				24.484,33
809	JOAO CORDEIRO DOS SANTOS	57.984,57				57.984,57
810	RAMON DOS SANTOS OLIVEIRA BISPO	140.117,30				140.117,30
811	LUIZ ANTONIO SIQUEIRA DE JESUS	57.189,39				57.189,39
812	RAIMUNDO OLIVEIRA SANTOS	103.731,59				103.731,59
813	HELENICE DE SANTANA OLIVEIRA E OUTROS	190.617,93		91.509,91		99.108,02
814	CLECIA SILVA MACHADO	149.299,03				149.299,03
815	JOSE LUCIO FLAVIO SOBREIRA CORREIA	9.262,72				9.262,72
816	VERA LUCIA XAVIER E OUTROS	368.944,94		30.505,30		338.439,64
817	LUCIA FREITAS MACHADO E MARIA NAILDE DE JESUS	35.102,11				35.102,11
818	MARCIO DOS SANTOS	27.869,44			17.022,42	10.847,02
819	JOSE CARLOS ALVES DO NASCIMENTO E OUTRAS	152.874,62		60.180,22		92.694,40
820	JOSE MARCOS ALMEIDA E OUTROS	61.700,31				61.700,31
821	RUBEM SOARES DE MELO E GILBERTO DOS SANTOS	145.815,56				145.815,56
822	ROSANGELA MARIA DAVEIRO	35.191,27				35.191,27
823	GILBERTO VIEIRA LEITE NETO E OUTRO	63.857,32				63.857,32
824	ARILDO AGUIAR CABRAL VIEIRA E OUTROS	251.469,53				251.469,53
825	DJALMA RODRIGUES FARIAS	32.862,99				32.862,99
826	MARINITA DE AZEVEDO OLIVEIRA	162.677,02				162.677,02
827	VANDEILTON DOS SANTOS BOMFIM E GERSON COSMO COSTA	115.287,02				115.287,02
828	MARIA JOSE DOS SANTOS E OUTRA	78.893,95				78.893,95
829	WAGNER LEAO GOIS	21.528,53				21.528,53
830	LUIZ CARLOS DO SACRAMENTO E OUTROS	387.020,03			53.898,12	333.121,91
831	PATRICIA FREIRE CALDAS HERACLIO DO REGO	120.742,89				120.742,89
832	CHRISTIANNE ANGELICA DEDA MENEZES	571.477,65				571.477,65
833	MARIA JOSE FERREIRA DIVINO	57.095,94				57.095,94
834	JOSE PORTO NETO	117.497,17				117.497,17
835	ANA CRISTINA RODRIGUES FRANCO E OUTROS	330.766,37				330.766,37
836	SAULO FONTES DE SANTANA	15.750,05				15.750,05
837	GILBERTO FLORIANO DOS SANTOS E OUTRO	176.176,92				176.176,92
838	MARIA APARECIDA DE SANTANA SANTOS	14.277,94				14.277,94
839	FLORIVAL SANTOS E OUTROS	306.426,10		30.505,30	16.280,37	259.640,43
840	HAYANA KELLY MANCINHO SANTOS E OUTRAS	356.869,45				356.869,45
841	JOSE EDIGAR DOS SANTOS E OUTROS	865.619,53				865.619,53
842	IZABEL REIS DA SILVA FERREIRA E OUTROS	10.244,15				10.244,15
843	MARIA JOSE PORTELA AMORIM	11.928,31				11.928,31
844	ROSE MARY VIDAL SANTOS E OUTROS	208.710,18		23.503,16	13.009,94	172.197,08
845	VALTER ANDRADE DE OLIVEIRA FILHO	118.962,62				118.962,62
846	MARIA APARECIDA AMANCIO CRUZ	21.641,21				21.641,21
847	NORMA LUCIA DE SÁ GOUVEIA CARVALHO	23.362,09				23.362,09
848	MARIA CLEDILMA SANTOS DA CRUZ	229.372,35		85.643,83		143.728,52
849	MARIA DAS GRAÇAS FARIAS LIMA	35.472,66				35.472,66
850	GENIVALDA MESQUITA DOS SANTOS	30.022,84				30.022,84
851	MARIA DA CONCEIÇÃO BARBOSA SILVA E LIDIA CRISTINA SANTOS	565.916,03				565.916,03
852	DALVA DOS SANTOS SILVEIRA E OUTROS	88.112,87				88.112,87
853	JOELMA DAMACENA SILVA MOTA	16.895,03				16.895,03
854	GERALDO RESENDE FILHO	123.214,28				123.214,28

Este documento foi assinado digitalmente por VALDOMIRO DOS SANTOS

Documento assinado com certificado digital (DIGITAL) Verificação em: http://edocsergipe.se.gov.br/consultacodigo. Utilize o código: JWGD-EFWT-WCUW-5BAO

Nº ORDEM	ORGÃO PAGADOR/FAVORECIDO	MOVIMENTAÇÃO DO EXERCÍCIO - EM R$				
		SALDO EM 31/12/2021	INSCRITOS	PAGOS 2020	PAGOS 2021	SALDO EM 31/12/2022
	PROCURADORIA GERAL DO ESTADO					
855	JOSE ALCANTARA DOS SANTOS JUNIOR	10.721,85				10.721,85
856	MARCOS LUIZ FONSECA DOS SANTOS	15.658,71				15.658,71
857	JOSE CECILIO DOS SANTOS E OUTROS	2.546.630,06		61.010,60	63.521,68	2.422.097,78
858	JOSE DOMINGOS ROQUE , MIGUEL FRANÇA LIMA E ARNALDO DA SILVA MATIAS	214.674,99				214.674,99
859	IVONETE BEZERRA DA SILVA E OUTROS	868.615,80				868.615,80
860	ANGELA MARIA SOUZA SANTOS E OUTROS	619.556,92		30.505,30		589.051,62
861	MARIA LUZIA DOS SANTOS	104.064,20				104.064,20
862	TEREZA NEUMANN ANDRADE SANTOS	27.352,26				27.352,26
863	MARIA EUNICE DE RESENDE	7.543,10				7.543,10
864	EVANIO SILVA MELO	6.211,94				6.211,94
865	MAGNA TAVARES XAVIER E NEIDE MARTINS CARDOSO	44.533,45				44.533,45
866	PEDRO ROCHA DOS SANTOS FILHO	5.969,73				5.969,73
867	MARCELLO DE ARAUJO SAMPAIO	64.847,65				64.847,65
868	RIVELANE BARRETO BULHOES E DAVINA CLAUDIA DEDA PEIXOTO	12.223,76				12.223,76
869	ARITANA CONCEICAO FERREIRA DIVINO	48.195,25				48.195,25
870	JUAREZ DE OLIVEIRA MELO FILHO	89.702,39				89.702,39
871	GIRLEIDE PEREIRA DOS SANTOS	162.091,18				162.091,18
872	MARIA IZABEL DE JESUS BARRETO E OUTROS	3.629.718,27		274.547,70		3.355.170,57
873	ARLEY SANTOS LEAO E MARCEL COSTA FORTES	105.736,88				105.736,88
874	ANDERSON MAGNO DE SAO JOSE SANTOS	16.020,97				16.020,97
875	AUSTERCLINO MARINHO DE ANDRADE	221.143,78				221.143,78
876	WELLINGTON MAGALHAES NUNES DE MELO	23.301,11				23.301,11
877	MARIA AUXILIADORA AZEVEDO GUIMARAES	25.156,42				25.156,42
878	MARIA ALVES DE BARROS	53.576,56				53.576,56
879	MARIA DO SOCORRO MOREIRA RODRIGUES	16.590,68				16.590,68
880	ELIZANDRA SOARES DIONIZIO	32.133,06				32.133,06
881	LUIZ CLECIO BARROSO CORREIA	76.275,98				76.275,98
882	GENIVALDO PINTO DE JESUS E OUTROS	113.764,85				113.764,85
883	JANETE JANE DA SILVA SANTANA E ANA PAULA DA SILVA SANTANA	54.783,16				54.783,16
884	LENORA VIANA DE ASSIS	388.256,19				388.256,19
885	ARILDO AGUIAR CABRAL VIEIRA E OUTROS	149.848,33				149.848,33
886	WELLINO LONGINO SANTOS	14.883,30				14.883,30
887	EDSON CARDOSO RAMOS E OUTROS	604.541,07			255.420,54	349.120,53
888	ILAILZE TELES LIMA	30.529,96				30.529,96
889	MARIA CLAUDIA PINHEIRO DE FIGUEIREDO	17.960,98				17.960,98
890	EVERTON JUSTINO SILVA	33.511,89				33.511,89
891	RODRIGO SANTOS CONTREIRA E JOSÉ CÂNDIDO GARCEZ DA ROCHA	24.974,62				24.974,62
892	JOSE ALVES DE MELO E OUTROS	125.685,81				125.685,81
893	EURICO SANTANA DO NASCIMENTO E OUTROS	183.021,21		40.221,07		142.800,14
894	MARINALVA DAVID SANTOS	63.009,15				63.009,15
895	JOSEFA MARIA RIBEIRO DE OLIVEIRA REP. MENONRES MARIA ROSA DOS SANTOS REP. MENORES	475.252,56				475.252,56
896	ERNESTO TELES BARRETO E MARCEL COSTA FONTES	403.393,68				403.393,68
897	ADRIALINE DE ALMEIDA SANTOS	257.855,21			148.110,42	109.744,79
898	JOILTON TELES DE MENEZES	21.736,15				21.736,15
899	NICELIA DA SANTANA MENEZES E GUILHERME SOBRAL SANTOS	110.603,59				110.603,59
900	JOSIAS CORREIA DA SILVA	44.988,24				44.988,24
901	JOSEANE RAMOS DOS SANTOS	14.337,31				14.337,31
902		40.898,40				40.898,40
903	CHARLES WENDER DE FIGUEIREDO SANTOS E OUTROS	598.761,83				598.761,83
904	JOSÉ GILSON DOS SANTOS	127.851,01				127.851,01
905	ADAILTON SANTOS SILVA	23.162,20				23.162,20
906	ROSINEIDE OLIVEIRA SILVA	27.002,90				27.002,90
907	LUCIANO LIMA CASTOR	24.967,74				24.967,74
908	ISABEL DOS SANTOS E FRANKLIN MAGALHAES RIBEIRO	70.417,61				70.417,61
909	FRANKLIN MAGALHAES RIBEIRO	53.975,22		30.505,30		23.469,92
910	JOSE ROBSON DOS SANTOS	42.713,68				42.713,68
911	ROSA EULINA ARAGAO NEVES	23.689,77				23.689,77
912	MARIA DO CARMO SAMPAIO	18.427,05				18.427,05
913	ANA MARCIA SOUZA MACEDO GUIMARAES	17.509,77				17.509,77
914	SIMONE MOURA DE SOUZA	19.108,37				19.108,37
915	CONSTRUTORA CELI LTDA	842.978,41				842.978,41

Este documento foi assinado digitalmente por VALDOMIRO DOS SANTOS

Documento assinado com certificado digital (DIGITAL) Verificação em: http://edocsergipe.se.gov.br/consultacodigo. Utilize o código: JWGD-EFWT-WCUW-5BAO

Nº ORDEM	ORGÃO PAGADOR/FAVORECIDO	MOVIMENTAÇÃO DO EXERCÍCIO - EM R$				
		SALDO EM 31/12/2021	INSCRITOS	PAGOS 2020	PAGOS 2021	SALDO EM 31/12/2022
	PROCURADORIA GERAL DO ESTADO					
916	ALANA RODRIGUES DE SOUZA SANTOS	19.158,52				19.158,52
917	LUCY FLORESTA DE OLIVEIRA	16.168,84				16.168,84
918	MARIA LUCIA BARRETO VASCONCELOS	15.030,02				15.030,02
919	FRANKLIN MAGALHAES RIBEIRO	10.661,06				10.661,06
920	JOAO DOS SANTOS	38.856,22				38.856,22
921	MARIA DALILA TORRES MARTINS	1.718,15				1.718,15
922	VALMIR DA SILVA ALMEIDA	13.092,80			10.179,69	2.913,11
923	GERALDO RESENDE FILHO	42.953,57				42.953,57
924	MARIA DO CARMO FERREIRA SILVA	850,94				850,94
925	ANA MARIA BARROS SILVA	4.592,41				4.592,41
926	NADJA CRISTINA DE MORAES	19.133,07				19.133,07
927	DAVID MOREIRA SANTOS E MARIA NAILDE DE JESUS	76.251,38				76.251,38
928	JOSEFA AMORIM DE SOUZA	24.864,68				24.864,68
929	SILMARA GOMES BISPO NASCIMENTO E MARIA JENILCE BATISTA SANTOS	35.861,76				35.861,76
930	MARIA NAILDEDE JESUS E JOSEFA ELIJANE T. OLIVEIRA ANDRADE	9.534,23				9.534,23
931	CANDIDA MARIA CORREIA DE MELO E GUILHERME SOBRAL SANTOS	13.219,60				13.219,60
932	ERIONALDO SOUZA DA SILVA E OUTROS	62.951,15				62.951,15
933	ANTONIO MARCOS SILVA DE ANDRADE E GUILHERME SOBRAL SANTOS	13.479,44				13.479,44
934	LIEGE MARIA GUIMARÃES FIGUEIREDO	10.754,24				10.754,24
935	MARIA NAILDE DE JESUS E SONIA MARIA SALES MACHADO	45.238,20				45.238,20
936	CLAUDIA MARIA DA SILVA	106.039,90		30.505,30		75.534,60
937	MARIA ANGELICA CARDOSO DE MELO	35.984,00				35.984,00
938	FRANKLIN MAGALHÃES RIBEIRO E JOSEFA ALMEIDA SILVEIRA	26.795,81				26.795,81
939	JOSE CARVALHO JUNIOR	37.650,77				37.650,77
940	JORGEVALDO DE OLIVEIRA	3.963,52				3.963,52
941	MARIA NAILDE DE JESUS E MARIA NEUZA NASCIMENTO TELES	5.051,32				5.051,32
942	ALONSO TAVARES DA ROCHA ROCHA E OUTROS	228.594,87				228.594,87
943	RAIMUNDO PEREIRA SANTOS	15.191,95				15.191,95
944	EDIVALDA SILVA ALMEIDA	29.067,17				29.067,17
945	GLEICIMARA RODRIGUES PASSOS	13.872,39				13.872,39
946	MARIA DE LOURDES RODRIGUES MOTA	19.966,11				19.966,11
947	JOSÉ GOMES DE AQUINO E OUTROS	97.830,35			7.502,12	90.328,23
948	LUCIANO DA SILVA OLIVEIRA	17.892,56				17.892,56
949	ROSA MARIA DANTAS	11.388,83		11.388,83		0,00
950	MARIA NAILDE DE JESUS E MARIA JOSÉ DE MATOS	26.817,56				26.817,56
951	MARIA NAILDE DE JESUS E SONIA MARIA DE MELO AZEVEDO	809,46				809,46
952	MARIA RISONETE DOS SANTOS	17.896,27				17.896,27
953	CONCEIÇÃO DE MARIA PODEROSO BEZERRA E OUTROS	20.598,14				20.598,14
954	OSVALDO CORDEIRO SANTOS	31.980,67				31.980,67
955	EDILMO PASSOS E OUTROS	358.107,95				358.107,95
956	TANIA NABUCO CHAVES COSTA E OUTROS	247.845,88				247.845,88
957	MARIO SANTOS FILHO E OUTROS	357.076,46				357.076,46
958	TANIA MARIA CARDOSO DE BARROS	2.684,30			1.602,63	1.081,67
959	IRAILDES ALVES DANTAS	733.662,21				733.662,21
960	MARIA REJANE GOIS FERREIRA SANTOS E OUTROS	384.680,80		30.505,30	32.773,22	321.402,28
961	ALBERTO CEZAR ROCHA DE CARVALHO E OUTROS	35.382.362,26				35.382.362,26
962	GERALDO RESENDE FILHO E ANTÔNIO MARCOS SILVA DE ANDRADE	10.482,39				10.482,39
963	MARIA NAILDE DE JESUS	39.313,40				39.313,40
964	ENEDINO SILVEIRA COSTA JUNIOR	11.891,06				11.891,06
965	EVANILDE DA CRUZ BARRETO	15.626,08				15.626,08
966	JORGE LUIS SANTOS	11.853,70				11.853,70
967	MARIA LIGIA PANTA CARDOSO	26.411,12				26.411,12
968	FABIO ALESSANDRO PEREIRA LOPES	17.108,29				17.108,29
969	DAVID NASCIMENTO DA SILVA E OUTROS	289.710,61			12.869,94	276.840,67
970	MARIA LAUDILENE DE OLIVEIRA	26.974,61		26.513,55		461,06
971	LUIZ ALBERTO SANTOS DE JESUS	348,95				348,95
972	MARIA NAILDE DE JESUS E MARIA DA CONCEIÇÃO F. DE SANTANA	17.804,34				17.804,34
973	GICELMA BONFIM DOS SANTOS	12.207,35				12.207,35
974	WALDER RODRIGUES ALVES	36.296,46				36.296,46
975	IDALINA ALVES MENDONCA E OUTROS	120.539,60		22.091,28		98.448,32
976	JOSE ALEXANDRO DE JESUS	17.474,36				17.474,36

Este documento foi assinado digitalmente por VALDOMIRO DOS SANTOS

Documento assinado com certificado digital (DIGITAL) Verificação em: http://edocsergipe.se.gov.br/consultacodigo. Utilize o código: JWGD-EFWT-WCUW-5BAO

Nº ORDEM	ORGÃO PAGADOR/FAVORECIDO	MOVIMENTAÇÃO DO EXERCÍCIO - EM R$				
		SALDO EM 31/12/2021	INSCRITOS	PAGOS 2020	PAGOS 2021	SALDO EM 31/12/2022
	PROCURADORIA GERAL DO ESTADO					
977	MARIA DA PIEDADE SANTOS	1.103,13				1.103,13
978	VANIA MARIA ARAGÃO DE CARVALHO	14.924,68				14.924,68
979	MARIA LUIZA MACHADO FERREIRA	20.646,83				20.646,83
980	TELMA RODRIGUES DE OLIVEIRA	15.450,62		15.450,62		0,00
981	JOSÉ JEFFERSON CORREIA MACHADO	23.751,36				23.751,36
982	EDMUNDO JOSE DOS SANTOS E OUTROS	253.279,46				253.279,46
983	SONIA REIS DOS SANTOS E OUTRA	14.392,35				14.392,35
984	MARIA HELENA DE ANDRADE COSTA	62.246,75		30.505,30		31.741,45
985	OTAVIANA SANTOS	2.234,25				2.234,25
986	AUXILIADORA VASCONCELOS DE OLIVEIRA	930,36				930,36
987	MARIA DILMA DE MENEZES SANTOS	1.191,48				1.191,48
988	GLEIDE MAGNA RODRIGUES SANTOS	7.388,80				7.388,80
989	SAULO LAMARTINE MACEDO	17.118,10				17.118,10
990	GERALDO RESENDE FILHO	16.543,65				16.543,65
991	JOSE RODRIGUES DOS SANTOS FILHO	14.200,43				14.200,43
992	LEANDRO RIBEIRO DA CRUZ	636.968,34				636.968,34
993	MARY ANE MACHADO TAVARES	87.744,24				87.744,24
994	MARIA DO CARMO DE OLIVEIRA RIBEIRO	58.168,10				58.168,10
995	MARCELO DANIEL SANTOS OLIVEIRA	20.124,42				20.124,42
996	ESPOLIO DE MANOEL JOSE DE OLIVEIRA NETO	15.150,00				15.150,00
997	GERALDO RESENDE FILHO E ANTÔNIO MARCOS SILVA DE ANDRADE	6.756,68				6.756,68
998	GERALDO RESENDE FILHO E ANTÔNIO MARCOS SILVA DE ANDRADE	10.663,61				10.663,61
999	JANE SUELY SANTOS	210.117,23				210.117,23
1000	LUCIANO DA CONCEIÇÃO	12.168,27				12.168,27
1001	CRISTIANO JOSE DOS SANTOS	69.994,67				69.994,67
1002	JOSE RAIMUNDO DE OLIVEIRA	27.185,44				27.185,44
1003	ANTONIO FABIO FERREIRA FRANCO	16.828,27				16.828,27
1004	MARCEL COSTA FORTES E OUTRO	132.734,54				132.734,54
1005	JOSINEIDE FARIAS COSTA	30.623,95				30.623,95
1006	MARCIO BEZERRA DE ARAGÃO CORREIA	15.905,58				15.905,58
1007	GILBERTO DE SOUZA CAMPOS E OUTRO	35.324,71				35.324,71
1008	HANSLEY RODRIGUES DOS SANTOS	87.217,21			68.450,06	18.767,15
1009	ANDERSON ANDRADE TOMÉ	45.491,90				45.491,90
1010	JOSEFA ANGELA DE CARVALHO	32.848,15			23.190,74	9.657,41
1011	LUIZ CARLOS SILVA	4.676,39				4.676,39
1012	LUIZ CLAUDIO DA SILVA CELESTINO	76.791,26				76.791,26
1013	JEAN BATISTA SANTOS	19.688,43				19.688,43
1014	DAYSE SANTOS DE SANTANA	19.252,87		19.252,87		0,00
1015	GERALDO RESENDE FILHO	11.776,31				11.776,31
1016	ELIANE PINTO PASSOS SILVA E OUTROS	15.730,41				15.730,41
1017	FRANKLIN MAGALHÃES RIBEIRO	2.356,75				2.356,75
1018	DENIS ANTUNES DA SILVA	148.994,17				148.994,17
1019	REGIA MARIA SOUZA CARVALHO E OUTROS	406.622,36			57.599,76	349.022,60
1020	ANTONIO FABIO ALCANTARA LIMA	33.266,18				33.266,18
1021	JOÃO ALBERTO SANTOS DE OLIVEIRA	82.544,12				82.544,12
1022	FERNANDA FEITOSA MOURA	115.154,96				115.154,96
1023	JOSE ANTONIO DOS SANTOS	14.313,79		14.313,79		0,00
1024	SEBASTIÃO PEREIRA ACIOLE	1.596.711,65				1.596.711,65
1025	GERALDO RESENDE FILHO	38.151,13				38.151,13
1026	JOSE AUGUSTO FERREIRA	181.698,00				181.698,00
1027	MARIA AUXILIADORA ARAUJO DOS SANTOS	11.419,81		11.419,81		0,00
1028	MARIA JOSE DE JESUS	27.020,26				27.020,26
1029	EDMUNDO SOBRAL E OUTROS	265.260,24				265.260,24
1030	ROSANA MARIA DE FIGUEIREDO AMARAL E OUTROS	5.099,14				5.099,14
1031	FABIO MACIEL DE OLIVEIRA E OUTRO	28.753,01				28.753,01
1032	ROSANGELA PEREIRA LOBÃO	38.515,57				38.515,57
1033	VERA LUCIA DE ANDRADE GOMES	115.292,64				115.292,64
1034	NADIA SEIXAS PRADO E OUTRO	34.826,37				34.826,37
1035	CLAUDIO ROMANO RESENDE CRUZ	53.449,46				53.449,46
1036	EDMILSON ALMEIDA DO NASCIMENTO	44.389,77				44.389,77
1037	MARIA GUEDES DA SILVA	223.073,71				223.073,71

Este documento foi assinado digitalmente por VALDOMIRO DOS SANTOS

Documento assinado com certificado digital (DIGITAL) Verificação em: http://edocsergipe.se.gov.br/consultacodigo. Utilize o código: JWGD-EFWT-WCUW-5BAO

Nº ORDEM	ORGÃO PAGADOR/FAVORECIDO	MOVIMENTAÇÃO DO EXERCÍCIO - EM R$				
		SALDO EM 31/12/2021	INSCRITOS	PAGOS 2020	PAGOS 2021	SALDO EM 31/12/2022
	PROCURADORIA GERAL DO ESTADO					
1038	BELINDAURA ARAUJO DE ANDRADE	11.814,39		11.814,39		0,00
1039	LUIS ANTONIO SANTOS DA SILVA	34.065,79				34.065,79
1040	ARRIGAN ALBERT OLIVEIRA DOS SANTOS	6.483,13				6.483,13
1041	AGLAÉ MORGANA ALCANTARA BATOS	13.404,76				13.404,76
1042	IRENE SANTOS SOARES	295.770,70				295.770,70
1043	RODRIGO CASTELLI	8.843,49				8.843,49
1044	MARIA AUXILIADORA LUDUVICE SANTIAGO ANDRADE	18.369,37				18.369,37
1045	JOSENALDO FRANCISCO DE SOUZA	172.083,46				172.083,46
1046	MANOEL MENEZES DOS SANTOS FILHO E OUTRO	67.350,43				67.350,43
1047	VALDELICE VIEIRA FILHA	12.612,92		12.612,92		0,00
1048	MARIO FEITOSA	37.614,26				37.614,26
1049	EDINALDA ANDRADE CHAVES	17.677,60		17.677,60		0,00
1050	GERALDO RESENDE FILHO	39.419,14				39.419,14
1051	JOANA ALCANTARA DOS REIS	23.401,33		23.401,33		0,00
1052	BERNADETE CAMPOS OLIVEIRA	9.348,03		9.348,03		0,00
1053	JOAO BARTOLOMEU GOMES E OUTROS	206.226,46				206.226,46
1054	JOSÉ GRACILIANO ANDRADE DOS SANTOS	970,91				970,91
1055	BEATRIZ HABIB MENDONÇA MELO	38.540,37		38.540,37		0,00
1056	SAMUEL SOUZA LIMA	23.187,79				23.187,79
1057	ANDES COMERCIO E SERVIÇOS LTDA	43.334,67				43.334,67
1058	JOAO TAVARES FILHO	13.309,89		13.309,89		0,00
1059	JOSEFA MARINALVA CHAVES E OUTROS	91.360,59				91.360,59
1060	JOSEFA BEZERRA ARAUJO	92.314,39				92.314,39
1061	ELIANE DA SILVA VASCONCELOS	8.567,18				8.567,18
1062	INDUSTRIA DE PLASTICO CELI S/A	268.773,49				268.773,49
1063	JORGE EDUARDO MENEZES DE ALMEIDA E OUTROS	64.115,46				64.115,46
1064	MAGNEIDE DOS SANTOS	35.154,56				35.154,56
1065	GIANINI ROCHA GOIS PRADO	40.316,02				40.316,02
1066	LEDA SANTOS OLIVEIRA	22.766,45				22.766,45
1067	GRACILIANO BATISTA DOS SANTOS FILHO	11.117,16				11.117,16
1068	EMERITA APARECIDA SOUZA BEZERRA	11.772,88			11.772,88	0,00
1069	MARIA DAS GRAÇAS MARROCOS SILVA	163.149,85				163.149,85
1070	SOLANGE VASCONCELOS MELO DA SILVA	13.739,05		13.739,05		0,00
1071	JOSE FARIAS DE SOUZA	11.647,06				11.647,06
1072	LUCIA RIBEIRO DORTAS	16.343,44				16.343,44
1073	CELINA TELES DE MELO E OUTRA	9.876,39				9.876,39
1074	LIDIOMAR BATISTA DOS SANTOS	8.738,62		8.738,62		0,00
1075	VALTEIR JOSE SOARES	83.472,76				83.472,76
1076	JOSE ANTENOR AGUIAR	999,92				999,92
1077	DALMO PRATA SOARES E OUTROS	616.949,01			69.910,91	547.038,10
1078	CELSO ALCINO DOS SANTOS E OUTROS	58.504,69				58.504,69
1079	ERIVALDO GONÇALVES DA SILVA	37.187,97				37.187,97
1080	MARIA DE LOURDES BISPO MATIAS	14.929,37				14.929,37
1081	JOSE AUGUSTO DOS SANTOS	20.511,78				20.511,78
1082	MARIA DA CONCEIÇÃO SANTOS E OUTROS	76.827,71				76.827,71
1083	GERALDO RESENDE FILHO	30.773,75				30.773,75
1084	NILSON BARBOSA DE OLIVEIRA FILHO E OUTRAS	15.889,98				15.889,98
1085	IVANILDE DOS SANTOS SANTANA E OUTRA	12.253,22				12.253,22
1086	MARIA LUCIA DOS SANTOS E OUTRA	1.615,68				1.615,68
1087	MARIA LENICE COSTA DE ANDRADE	25.514,67				25.514,67
1088	VERA DA SILVA MACEDO	17.077,58		17.077,58		0,00
1089	CONDY REFEIÇÕES E SERVIÇOS LTDA	506.885,70				506.885,70
1090	GIRINELSON OLIVEIRA DANTAS E OUTRA	42.121,42				42.121,42
1091	JOALDO BARRETO PINHEIRO FILHO	17.264,94				17.264,94
1092	HULDA MARIA OLIVEIRA DE JESUS	20.408,33				20.408,33
1093	GERALDO RESENDE FILHO	36.853,39				36.853,39
1094	MARIA DA PURIFICACAO COSTA SANTOS	9.875,44				9.875,44
1095	ANDREA CHAGAS DA ROCHA E OUTRAS	12.117,06				12.117,06
1096	MARIA HELENA DE SANTANA SANTOS	22.324,22				22.324,22
1097	ADENILSON PEREIRA MARQUES	44.343,22				44.343,22
1098	JAILSON GUIMARÃES MELO	89.165,10				89.165,10

Este documento foi assinado digitalmente por VALDOMIRO DOS SANTOS

Documento assinado com certificado digital (DIGITAL) Verificação em: http://edocsergipe.se.gov.br/consultacodigo. Utilize o código: JWGD-EFWT-WCUW-5BAO

Nº ORDEM	ORGÃO PAGADOR/FAVORECIDO	MOVIMENTAÇÃO DO EXERCÍCIO - EM R$				
		SALDO EM 31/12/2021	INSCRITOS	PAGOS 2020	PAGOS 2021	SALDO EM 31/12/2022
	PROCURADORIA GERAL DO ESTADO					
1099	FRANCISCO ALVES JUNIOR	154.672,74				154.672,74
1100	JOSE IOLANDO SOARES ROCHA	26.762,78				26.762,78
1101	ENEIDA CONCEICAO E SILVA E OUTRAS	32.992,86				32.992,86
1102	NEIDE DE CARVALHO SANTOS	19.131,83		19.131,83		0,00
1103	ASSOCIAÇÃO SERGIPANA DO MINISTERIO PUBLICO	178.260,83				178.260,83
1104	ELSON DE ALMEIDA COSTA	23.584,50				23.584,50
1105	MARY DO CARMO TAVARES XAVIER E OUTRA	4.120,23				4.120,23
1106	JOSE BISPO DOS SANTOS	139.642,16				139.642,16
1107	MIGUEL TEODORIO DOS SANTOS E OUTROS	1.184.101,66				1.184.101,66
1108	MARIA DA CONCEICAO LEITE MENEZES	10.417,16				10.417,16
1109	JORGE LINHARES DE CARVALHO E OUTROS	1.144.666,63		30.505,30	134.721,75	979.439,58
1110	LAIZA DANIELA PINTO MIRANDA	90.885,66				90.885,66
1111	JAIRA MACARIO COSTA	14.250,95				14.250,95
1112	ANDREA LICIA OLIVEIRA THEODORO	9.890,37				9.890,37
1113	MARLY FONSECA DE CARVALHO	10.610,73		10.610,73		0,00
1114	MARIA DE LOURDES OLIVEIRA E OUTRAS	600.905,82			430.567,44	170.338,38
1115	EMLIMGE SERVIÇOS GERAIS COMERCIO E REPRESENTAÇÕES	101.862,97				101.862,97
1116	VALDIVANIA DE MENEZES SANTOS	64.609,59				64.609,59
1117	RAIMUNDA CESAR DOS SANTOS	13.036,17		13.036,17		0,00
1118	GERALDO RESENDE FILHO	60.546,35				60.546,35
1119	ELIZENE DINISIA SANTOS	40.019,83		30.505,30		9.514,53
1120	MARIA JILVANETE FERREIRA	13.508,13		13.508,13		0,00
1121	LEONARDO DE FARIAS SANTOS	131.262,51		30.505,30		100.757,21
1122	CARLOS ALBERTO GUIMARÃES	21.939,94				21.939,94
1123	WAGNER GONÇALVES DE OLIVEIRA	11.332,44				11.332,44
1124	ADENOALDA MARIA DE SOUZA E OUTROS	343.514,37				343.514,37
1125	KELLY ALVES DOS SANTOS	51.696,94				51.696,94
1126	TEREZINHA FIGUEIREDO DOS SANTOS	13.961,49				13.961,49
1127	OLAVO DOS SANTOS	112.608,18				112.608,18
1128	GUILHERME SOBRAL SANTOS	95.922,60				95.922,60
1129	LUCIA VIOLETA PRATA DE OLIVEIRA BARROS	8.614,66		8.614,66		0,00
1130	WALLACE VIEIRA DOS SANTOS	9.390,54				9.390,54
1131	LIVIA MARIA VIEIRA FORTES	36.796,41				36.796,41
1132	RAFAEL SILVA BARRETO	67.222,86				67.222,86
1133	ADILIA PEREIRA DA SILVA	81.870,56				81.870,56
1134	GILZA AZEVEDO SANTOS	24.658,33		24.658,33		0,00
1135	MARIA DE FATIMA ANDRADE	15.642,21				15.642,21
1136	DAMIANA SOUZA ASSIS DOS SANTOS	22.919,87				22.919,87
1137	EDJANE NUNES DA SILVA	264.178,31				264.178,31
1138	CAROL COMERCIO E REPRESENTAÇÕES LTDA	164.113,31				164.113,31
1139	MARIA JOSE RIOS DE MORAIS E OUTRO	97.211,24				97.211,24
1140	GUIOMAR MARY SALMERON DE MELO E OUTROS	54.071,55				54.071,55
1141	MARCIA MARIZE GAMA BISPO SOUZA E OUTROS	64.666,67		30.505,30		34.161,37
1142	LUIZ FERNANDES DE ARAUJO	548.481,20		61.010,60		487.470,60
1143	MARIA LUCIENE DE OLIVEIRA LEITE	21.160,23			16.245,64	4.914,59
1144	GERALDO RESENDE FILHO	63.589,04				63.589,04
1145	MARIA APARECIDA DE SANTANA SANTOS	13.355,03				13.355,03
1146	MARIA ISABEL TELES BARRETO	33.198,62				33.198,62
1147	MARCIA MARIA DE MELO SILVA E OUTRAS	37.952,24				37.952,24
1148	CLAUDIO JOSE DO NASCIMENTO	73.449,79				73.449,79
1149	MARIA TEREZA DE ARAGÃO SANTOS	25.007,72		25.007,72		0,00
1150	JOCILAYNE FELIX SANTOS	399.918,63				399.918,63
1151	ROBSON SANTOS BOMFIM E OUTROS	216.420,05			23.087,91	193.332,14
1152	ARABI DA ROCHA TORRES E OUTROS	245.950,26			104.321,82	141.628,44
1153	SEBASTIÃO BERNARDO DA SILVA E OUTROS	294.023,97			30.970,51	263.053,46
1154	GERALDO RESENDE FILHO	77.746,91				77.746,91
1155	RITA DOS SANTOS	12.267,44				12.267,44
1156	JOSEFA PINHEIRO TARQUINO	53.155,66				53.155,66
1157	MANOEL AUGUSTO DOS SANTOS FILHO	84.477,44				84.477,44
1158	GILTON SANTOS FREIRE	17.793,81				17.793,81
1159	WYLNER CARDOSO VIANA	15.802,08				15.802,08

Este documento foi assinado digitalmente por VALDOMIRO DOS SANTOS

Documento assinado com certificado digital (DIGITAL) Verificação em: http://edocsergipe.se.gov.br/consultacodigo. Utilize o código: JWGD-EFWT-WCUW-5BAO

Nº ORDEM	ORGÃO PAGADOR/FAVORECIDO	MOVIMENTAÇÃO DO EXERCÍCIO - EM R$				
		SALDO EM 31/12/2021	INSCRITOS	PAGOS 2020	PAGOS 2021	SALDO EM 31/12/2022
	PROCURADORIA GERAL DO ESTADO					
1160	MARIA HILBERIZA DE SOUZA E OUTROS	272.850,00				272.850,00
1161	MARIA JOSE MACHADO SACRAMENTO	11.920,22				11.920,22
1162	VALDENIRA SANTOS COSTA	11.762,13				11.762,13
1163	MARIA DAS DORES SANTOS	12.880,76				12.880,76
1164	WALDIR ALMEIDA MENEZES FILHO	18.244,88				18.244,88
1165	OSMAR FERREIRA DO NASCIMENTO	17.391,01		17.391,01		0,00
1166	ADEMIR MELO LEITE	22.504,91		12.971,57		9.533,34
1167	ROSA MARIA GOIS DA PAIXÃO E OUTRO	7.488,53				7.488,53
1168	JOSE CICERO MEDEIROS CAVALCANTE	42.948,26				42.948,26
1169	MARIA HELENA FERNANDES E BARROS	28.962,49				28.962,49
1170	VALNEIDE DE ARAUJO SILVA	75,55				75,55
1171	MARLENE DOS SANTOS DE JESUS	13.182,47				13.182,47
1172	IGOR FUJISHIMA DE ANDRADE E OUTRA	17.603,00				17.603,00
1173	MARCEL COSTA FORTES	16.311,84				16.311,84
1174	MARIA APARECIDA BARROS DOS SANTOS	9.700,98				9.700,98
1175	MINISTERIO PUBLICO DO ESTADO DE SERGIPE	109.477,24				109.477,24
1176	MARIA ISABEL DE JESUS OLIVEIRA	20.004,39		20.004,39		0,00
1177	MARIA DE FATIMA ARAUJO BATISTA	5.159,35				5.159,35
1178	EDNUSIA DA SILVA NOGUEIRA	34.960,58				34.960,58
1179	JOSEFA NUBIA DO NASCIMENTO SILVA	19.514,26			13.361,64	6.152,62
1180	EVANILSON OLIVEIRA	176.650,59				176.650,59
1181	MOACIR APOLONIO MONTEIRO E OUTROS	206.480,16				206.480,16
1182	RICARDO JOSE TRINDADE SANTOS	12.796,04				12.796,04
1183	MIRALDETE ARAUJO SOUZA NERI	9.571,04		9.571,04		0,00
1184	ROSEANE SILVA SANTOS	29.628,68				29.628,68
1185	MARIA DO CARMO SOARES BEZERRA	21.576,14				21.576,14
1186	MARLENE SANTOS DE MENEZES E OUTRO	86.753,32				86.753,32
1187	COMPACTO CONSTRUÇÕES LTDA	83.521,81				83.521,81
1188	MARIA LUCIA LIMA	15.584,55				15.584,55
1189	ADILTON MENEZES DA PAZ	43.613,97				43.613,97
1190	EURIDES FRANCISCA SANTOS SANTANA	27.331,89				27.331,89
1191	JUAREZ VIEIRA DE ANDRADE	12.405,59				12.405,59
1192	ANGELA MARIA ALVES DOS SANTOS	14.984,28				14.984,28
1193	HERON LIMA SANTOS	14.502,18				14.502,18
1194	HERON LIMA SANTOS	14.502,18				14.502,18
1195	JOSE JEFFERSON CORREIA MACHADO	997.676,77				997.676,77
1196	JOSE AURELIANO DOS SANTOS E OUTROS	174.706,48		30.505,30	37.346,57	106.854,61
1197	MARCELO SANTOS GOMES E OUTRO	18.347,88				18.347,88
1198	ANTONIO DE FREITAS	12.796,04				12.796,04
1199	FRANCISCO GOMES DE ANDRADE	18.828,96				18.828,96
1200	AMAURI BATISTA DA SILVA FILHO E OUTROS	1.558.166,76				1.558.166,76
1201	GERALDO RESENDE FILHO	146.694,70				146.694,70
1202	RONALDO GOES FREIRE E OUTRO	20.407,71				20.407,71
1203	LUCIANO ANDRADE PRADO	325.748,90				325.748,90
1204	VOLKSVAGEM DO BRASIL E OUTRO	19.527,92				19.527,92
1205	ALESSANDRA CYNTHIA P DE ARAUJO	830.766,80				830.766,80
1206	DANILLO DE JESUS DUQUE	24.566,54				24.566,54
1207	MEHUJAEL COLAÇO RODRIGUES	45.839,36				45.839,36
1208	ANALIA FERNANDES DE GOIS PEREIRA E OUTROS	168.643,97			20.678,76	147.965,21
1209	ELIZABETE DE SOUZA VASCONCELOS E OUTRO	31.962,73				31.962,73
1210	JOSE ALBERTO DOS SANTOS	78.955,77				78.955,77
1211	JOAO RISO SOUZA LIBERATO DE MATTOS	58.027,84				58.027,84
1212	AYALLA FERREIRA DIVINO	42.269,58				42.269,58
1213	MARCEL COSTA FORTES	81.154,87				81.154,87
1214	GERIVALDO PESSOA DOS SANTOS E OUTRAS	246.136,41				246.136,41
1215	VALQUIRIA ROLEMBERG DOS SANTOS	16.777,52				16.777,52
1216	ANA PAULA BRASIL FEITOSA DE ARAUJO	313.926,05				313.926,05
1217	MAURICIO RICHARD SOBRAL SANTANA	76.294,85				76.294,85
1218	GERALDO RESENDE FILHO	11.347,03				11.347,03
1219	JAILTON TELES BARRETO	19.697,06				19.697,06
1220	JOAO BISPO FILHO E OUTROS	94.162,51				94.162,51

Este documento foi assinado digitalmente por VALDOMIRO DOS SANTOS

Documento assinado com certificado digital (DIGITAL) Verificação em: http://edocsergipe.se.gov.br/consultacodigo. Utilize o código: JWGD-EFWT-WCUW-5BAO

Nº ORDEM	ORGÃO PAGADOR/FAVORECIDO	MOVIMENTAÇÃO DO EXERCÍCIO - EM R$				
		SALDO EM 31/12/2021	INSCRITOS	PAGOS 2020	PAGOS 2021	SALDO EM 31/12/2(
	PROCURADORIA GERAL DO ESTADO					
1221	NET SERVIÇOS DE COMUNICAÇÕES S/A	10.881,53				10.881,53
1222	MOACIR VIEIRA NUNES E OUTROS	1.627.100,92		185.413,20	137.500,64	1.304.187,08
1223	LAUDICEIA DE SOUZA MONTEIRO	894,58				894,58
1224	MARIA NAILDE DE JESUS	13.575,28				13.575,28
1225	JOSE SOARES FILHO E OUTROS	183.260,85				183.260,85
1226	ANTONIO FERNANDO VALERIANO	150.139,25				150.139,25
1227	EUGENIO RAMOS	18.398,36				18.398,36
1228	MARIA LINDINALVA CERQUEIRA	27.147,44				27.147,44
1229	CLARA DE ASSIS REIS CASTRO	67.614,71				67.614,71
1230	ADERBAL DOS SANTOS E OUTROS	503.486,76			32.167,85	471.318,91
1231	EVERALDO ANDRADE CALAZANS	30.853,29				30.853,29
1232	MARIA JOSE SANTOS ALMEIDA	9.245,61		9.245,61		0,00
1233	ANDREA LIBORIO PRADO SAMPAIO	88.160,08				88.160,08
1234	JORGE EDUARDO DOS SANTOS	128.360,08				128.360,08
1235	SUZANNE GALVÃO GONÇALVES	109.816,12				109.816,12
1236	GERALDO RESENDE FILHO	52.735,72				52.735,72
1237	EDLEIDE SANTOS ROZA	7.910,09				7.910,09
1238	RAFAEL SANTOS OLIVEIRA DE ARAUJO	27.094,06				27.094,06
1239	JOSE AUGUSTO LACERDA BARRETO	70.452,47			59.758,04	10.694,43
1240	FERNANDA PEREIRA DE ARAGÃO	10.925,61				10.925,61
1241	FATIMA MARIA MONTE ALEGRE FELIPE BEZERRA	371.680,00			51.468,79	320.211,21
1242	WAGNER ROBERTO DE SOUZA	18.775,24				18.775,24
1243	JOSE CARLOS TAVARES E SILVA DA CRUZ	67.030,44		29.197,25		37.833,19
1244	ESTELA TELES MARTINS	30.476,64				30.476,64
1245	MARCOS ANTONIO MENEZES PRADO	7.086,76				7.086,76
1246	MARIA JOSE DA SILVA	17.472,77				17.472,77
1247	JOSE LIMA DA ROCHA	124.384,32				124.384,32
1248	ELETRICA ALIANÇA LTDA	232.045,40				232.045,40
1249	NEUZA BATISTA DA SILVA	21.068,09				21.068,09
1250	JOAO EMIDIO SANTOS CUNHA	60.242,82				60.242,82
1251	MARY DO CARMO TAVARES	8.161,64				8.161,64
1252	LEIA MARIA MELO HENRIQUE	27.473,90		27.473,90		0,00
1253	MARIA INES DA SILVA PAIXAO	7.812,45				7.812,45
1254	ILMA MARIA DA SILVEIRA COSTA	14.174,26		14.174,26		0,00
1255	GERALDO RESENDE FILHO	47.955,89				47.955,89
1256	CARLOS HENRIQUE SANTANA	25.705,07				25.705,07
1257	JOÃO BOSCO SANTOS	1.835,06		1.835,06		0,00
1258	JOSE CONRADO TORRES	29.294,58		29.294,58		0,00
1259	MOISES CARDOSO DOS SANTOS	41.304,35				41.304,35
1260	ANA ANGÉLICA GAMA MACHADO	8.074,38				8.074,38
1261	CHARLIANE VIEIRA BOMFIM DA CONCEIÇÃO	27.661,13				27.661,13
1262	MANOEL MESSIAS DOS SANTOS	32.793,99				32.793,99
1263	EDENILSE BATISTA LIMA	13.780,36				13.780,36
1264	LAUDICEMA SANTOS DAMACENO NASCIMENTO	27.070,83				27.070,83
1265	ADALBERTO GENIGNO DO ROSÁRIO	14.142,79				14.142,79
1266	RODOLFO SANTANA DE SIQUEIRA	9.965,36				9.965,36
1267	MARIA IDA LOPES SILVEIRA	39.034,60				39.034,60
1268	CELSO VIEIRA RAMOS	59.234,36				59.234,36
1269	GERALDO RESENDE FILHO	23.612,20				23.612,20
1270	EDNA QUEIROZ LAGES	55.773,47				55.773,47
1271	FRANCISCO E SANTANA LTDA ME	30.971,54				30.971,54
1272	ELEIDE SANTANA BOMFIM	16.831,42		16.831,42		0,00
1273	GUILHERME ARAUJO DE CARVALHO	168.971,23				168.971,23
1274	JOSE NOLASCO DE CARVALHO	9.570,36				9.570,36
1275	EVERONEIDE DO NASCIMENTO DIAS	41.840,44				41.840,44
1276	ESMERALDINA VIEIRA FREITAS	13.203,45				13.203,45
1277	MOYSES OLIVEIRA FREIRE	137.142,77				137.142,77
1278	PEDRO FRANCISCO DE REZENDE	174.242,02			134.046,94	40.195,08
1279	ADRIANA GONÇALVES DOS SANTOS	1.999,46				1.999,46
1280	MARIA ANTONIA MENDONÇA AMARAL	20.909,34				20.909,34
1281	ROBERTO DE ALMEIDA CARVALHO E OUTROS	656.928,04		61.010,60		595.917,44

Este documento foi assinado digitalmente por VALDOMIRO DOS SANTOS

Documento assinado com certificado digital (DIGITAL) Verificação em: http://edocsergipe.se.gov.br/consultacodigo. Utilize o código: JWGD-EFWT-WCUW-5BAO

Nº ORDEM	ORGÃO PAGADOR/FAVORECIDO	MOVIMENTAÇÃO DO EXERCÍCIO - EM R$				
		SALDO EM 31/12/2021	INSCRITOS	PAGOS 2020	PAGOS 2021	SALDO EM 31/12/2022
	PROCURADORIA GERAL DO ESTADO					
1282	GERALDO RESENDE FILHO	92.398,88				92.398,88
1283	DINO GONÇALVES PINTO	7.874,18				7.874,18
1284	JOSEFA HILMA BOAVENTURA RIBEIRO	22.673,86				22.673,86
1285	NUBIA FERREIRA RIBEIRO	88.057,28				88.057,28
1286	ADRIANA GONÇALVES DOS SANTOS	5.729,97				5.729,97
1287	JOAO RODRIGUES DE ANDRADE NETO	7.121,74				7.121,74
1288	HANSLEY RODRIGUES DOS SANTOS	12.945,95			11.411,01	1.534,94
1289	VALDETE BARRETO DA COSTA	68.276,77				68.276,77
1290	PROJECON PROJETOS E ENGENHARIA LTDA	79.018,45				79.018,45
1291	MARIA APARECIDA BARRETO SILVA	106.957,24				106.957,24
1292	ANA RITA DE FARIAS	252.650,56				252.650,56
1293	MARIA MARTA DE ANDRADE TAVARES	26.799,05		26.799,05		0,00
1294	ARIVALDO RODRIGUES DE SOUZA	127.939,62			32.167,85	95.771,77
1295	JOELMA GOMES DOS SANTOS	39.870,99				39.870,99
1296	SVETLANA FREIRE BENTO	37.854,48				37.854,48
1297	IRAM BARBOSA DA SILVA JUNIOR	40.725,02				40.725,02
1298	MANOEL MESSIAS VIEIRA	21.835,77				21.835,77
1299	RONALD ALCANTARA SANTOS	23.547,46				23.547,46
1300	JOSE ADMILSON DE SOUZA	24.958,67				24.958,67
1301	ERMELINO JOSE FERREIRA E OUTROS	278.539,72				278.539,72
1302	MARCOS LEONCIO DOS SANTOS FERREIRA E OUTROS	203.324,59				203.324,59
1303	REGES ALMEIDA MEIRE	34.108,33				34.108,33
1304	ANDREA LICIA OLIVEIRA THEODORO	7.982,41				7.982,41
1305	ESPOLIO DE ANTONIO FERNANDO DE ASSIS	56.780,51				56.780,51
1306	ATILA DANTAS SANTOS	92.543,87				92.543,87
1307	MARIA SÃO PEDRO DOS SANTOS	79.504,05				79.504,05
1308	FLUXOTECNICA EQUIPAMENTOS INDUSTRIAIS LTDA	8.015,48				8.015,48
1309	MIRADELSON SILVEIRA CARVALHO	161.289,33				161.289,33
1310	ELENICE MARIA DOS SANTOS	31.730,27				31.730,27
1311	ANNA FLAVIA DO NASCIMENTO ARARUNA	30.681,55				30.681,55
1312	MARTA CORREIA DO NASCIMENTO	7.832,51		7.832,51		0,00
1313	HANSLEY RODRIGUES DOS SANTOS	17.177,35			15.228,59	1.948,76
1314	GUILHERME SOBRAL SANTOS	109.502,42				109.502,42
1315	JOSE CORREIA FILHO E OUTROS	119.947,90				119.947,90
1316	SILVIO RICARDO SOBRAL DE MELO	296.058,94				296.058,94
1317	ELIAN DO NASCIMENTO SANTIAGO	265.091,52				265.091,52
1318	ADRIANA FONTES DE MENDONÇA MELO	84.993,29				84.993,29
1319	MARCOS ANTONIO MENEZES PRADO	8.248,89				8.248,89
1320	CLOVIS SANTANA SILVA	9.125,18				9.125,18
1321	VERINEIDE MARTINIANO SANTOS	223.005,33				223.005,33
1322	AGNALDO DOS SANTOS	56.694,06				56.694,06
1323	LUIZ CARLOS NUNES DA SILVA	48.523,75				48.523,75
1324	RITA DE CASSIA RIBEIRO DANTAS	37.878,28		30.505,30		7.372,98
1325	ANTONIA NILZA FARIA DE ARAUJO	30.347,76				30.347,76
1326	ANA MARCIA GRAÇA COSTA E SILVA AMARAL	203.786,54				203.786,54
1327	EDVALDO VIEIRA MESSIAS	184.465,59				184.465,59
1328	WENNY CRUZ DOS SANTOS	2.682,80				2.682,80
1329	ADAILTON MARTINS DE OLIVEIRA	41.740,93				41.740,93
1330	CARLOS DA SILVA DANTAS	295.042,71				295.042,71
1331	JOSE RODRIGUES DOS SANTOS E OUTROS	78.761,35			5.559,72	73.201,63
1332	GENISON ALVES DE OLIVEIRA E OUTROS	128.997,56		30.505,30	32.167,85	66.324,41
1333	IRACY DE JESUS SANTOS	95.251,81				95.251,81
1334	JOSE DA CRUZ NASCIMENTO E OUTROS	352.770,65				352.770,65
1335	MARIA JOSE ESTEVES DOS MONTES E ILDEFONSO SIMOES DE JESUS	23.514,35				23.514,35
1336	ROMUALDO SILVA DA CONCEICAO E OUTROS	1.238.065,58		30.505,30		1.207.560,28
1337	ANTONIA DILMA DOS SANTOS SOUZA	239.350,11				239.350,11
1338	BARBARA SOARES AMARAL E ELIETE FERREIRA BRITO	30.741,65		30.741,65		0,00
1339	WELLINGTON FONSECA DOS SANTOS	518.712,94				518.712,94
1340	ARNALDO DE AGUIAR MACHADO JUNIOR	15.210,87				15.210,87
1341	ANNDREY PHIPIPPE DE BRITO SILVA	212.475,50				212.475,50
1342	RITA DE CASSIA F. DE LACERDA	123.684,85		30.505,30		93.179,55

Este documento foi assinado digitalmente por VALDOMIRO DOS SANTOS

Documento assinado com certificado digital (DIGITAL) Verificação em: http://edocsergipe.se.gov.br/consultacodigo. Utilize o código: JWGD-EFWT-WCUW-5BAO

Nº ORDEM	ORGÃO PAGADOR/FAVORECIDO	MOVIMENTAÇÃO DO EXERCÍCIO - EM R$				
		SALDO EM 31/12/2021	INSCRITOS	PAGOS 2020	PAGOS 2021	SALDO EM 31/12/2022
	PROCURADORIA GERAL DO ESTADO					
1343	HERON LIMA SANTOS	13.798,80				13.798,80
1344	JOSE DOS SANTOS VIEIRA DOS ANJOS	13.295,90				13.295,90
1345	MARCILON PACHECO	76.592,01				76.592,01
1346	REINALDO ALMEIDA DE AZEVEDO	34.699,09				34.699,09
1347	RITA DE CACIA LIMA SANTANA	16.667,64				16.667,64
1348	FRANKLIN MAGALHÃES RIBEIRO	11.255,96		11.255,96		0,00
1349	JOSEVALDO PEREIRA DA SILVEIRA	887.199,69				887.199,69
1350	ERIVALDO MACEDO MENDES	61.964,77				61.964,77
1351	ODETE GOMES LEONARDO	19.756,70				19.756,70
1352	RAFAEL GUILHERME DA CRUZ	10.018,50				10.018,50
1353	JOSE SANTOS	34.166,74				34.166,74
1354	JANIO DE ANDRADE SILVA	45.812,97				45.812,97
1355	JOSE GIBALDO SIQUEIRA SANTOS	238.676,96				238.676,96
1356	ADRIANA GOMES DA CONCEICAO	19.115,18				19.115,18
1357	ANTONIO FERNANDO VALERIANO E OUTROS	393.042,74		30.505,30		362.537,44
1358	ANNA FLAVIA DO NASCIMENTO ARARUNA	22.852,92				22.852,92
1359	SONIA MARIA DOS SANTOS	20.836,50				20.836,50
1360	MICHELINE FONSECA DA SILVA PAIVA	8.681,82				8.681,82
1361	PAULO JOSE DOS SANTOS	15.938,60				15.938,60
1362	GILBERTO CHAGAS DOS SANTOS	340.387,54				340.387,54
1363	MARTA RODRIGUES DO REGO	7.085,69		7.085,69		0,00
1364	IZA MARIA DE ARAGÃO	65.060,09				65.060,09
1365	ELIZIO MONTALVÃO MATOS ALVES	178.594,90				178.594,90
1366	GERALDO RESENDE FILHO	23.570,80				23.570,80
1367	GERALDO RESENDE FILHO	25.356,35				25.356,35
1368	EDISON SANTOS FARIAS	912.331,30				912.331,30
1369	DEMOSTENES RAMOS DE MELO	193.874,50				193.874,50
1370	GERALDO RESENDE FILHO	34.658,99				34.658,99
1371	JOSE AMARAL DE OLIVEIRA	389.303,60				389.303,60
1372	JOELMA SANTANA	48.693,39				48.693,39
1373	MARIA DE LOURDES DE OLIVEIRA	16.110,37				16.110,37
1374	JOSE GILSON DOS SANTOS	53.464,98				53.464,98
1375	MANOEL DE SOUZA FRANÇA	18.113,34				18.113,34
1376	JUCELIA FARIAS DE FIGUEIREDO	83.787,60				83.787,60
1377	MARCHUS ALESSANDRO SILVA DE LIMA	667.071,50				667.071,50
1378	FERNANDO LOGANS BENTO FRAGA	166.282,30				166.282,30
1379	ANA LUIZA HENRIQUE SÁ DE OLIVEIRA	12.715,20				12.715,20
1380	MARIA DA CONCEICAO DOS SANTOS	33.041,76				33.041,76
1381	ANA CRISTINA MACENA DOS SANTOS	14.750,06				14.750,06
1382	MARIA DO CARMO DIAS DE ANDRADE	268.548,87				268.548,87
1383	JOSEFA DA SILVA COSTA	17.912,03				17.912,03
1384	GUILHERME SOBRAL SANTOS	194.597,62				194.597,62
1385	LINA ROBERTA RESENDE	13.128,53				13.128,53
1386	FERNANDO ANTONIO ARAUJO CARDOSO	8.631,06				8.631,06
1387	MARIA DE FATIMA DIAS CARVALHO	21.358,03		21.358,03		0,00
1388	GILDA TORRES VALENÇA BARROS	74.338,64				74.338,64
1389	ETELMASTER TELECOMUNICAÇÕES E ENERGIA LTDA	20.600,54				20.600,54
1390	MARIA DA CONCEICAO VIEIRA NUNES	21.138,08				21.138,08
1391	RENATA FRANCO SILVEIRA MALUF	21.882,59				21.882,59
1392	ROSALIA APARECIDA BORGES	27.247,20				27.247,20
1393	ERINALDO NUNES FILHO	83.272,93				83.272,93
1394	GEORGIA GABRIELLA ARGOLO SHINTINI	66.525,32				66.525,32
1395	WASHINGTON LIMEIRA SANTOS	48.870,03				48.870,03
1396	SIMAO MATOS SILVA	39.919,90				39.919,90
1397	JOSE PEREIRA DE BARROS	5.026,55				5.026,55
1398	SERGIO SALES DOS SANTOS	283.837,29				283.837,29
1399	SUELINE SILVA DOS SANTOS	189.578,73				189.578,73
1400	MANOEL MESSIAS ALVES FERREIRA	109.477,71				109.477,71
1401	ANA MARIA RIBEIRO DOS SANTOS E OUTRAS	151.327,71		26.231,63		125.096,08
1402	IZABEL ANDRADE DE MENDONÇA	41.776,17				41.776,17
1403	GENILDO BEZERRA	24.393,32				24.393,32

Este documento foi assinado digitalmente por VALDOMIRO DOS SANTOS

Documento assinado com certificado digital (DIGITAL) Verificação em: http://edocsergipe.se.gov.br/consultacodigo. Utilize o código: JWGD-EFWT-WCUW-5BAO

Nº ORDEM	ORGÃO PAGADOR/FAVORECIDO	MOVIMENTAÇÃO DO EXERCÍCIO - EM R$				
		SALDO EM 31/12/2021	INSCRITOS	PAGOS 2020	PAGOS 2021	SALDO EM 31/12/2022
	PROCURADORIA GERAL DO ESTADO					
1404	JOSEMARY PACHECO DOS SANTOS	662.281,53				662.281,53
1405	ALESSANDRA SANTOS OLIVEIRA	18.989,17				18.989,17
1406	MARIA DO SOCORRO BARROS	25.050,28				25.050,28
1407	MARIA ANTONIETA ROCHA CRUZ	743.257,02				743.257,02
1408	RAQUEL OLIVEIRA DE JESUS DIAS	3.909,04				3.909,04
1409	MARX LUIZ ROCHA CRUZ	148.651,40				148.651,40
1410	CLAUDIO ANDRE DE AGUIAR ALVES	90.952,28		30.505,30		60.446,98
1411	TEREZA CRISTINA GUIMARÃES SANTOS MENEZES	7.923,39				7.923,39
1412	JOSE SOBRAL GARCEZ NETO	1.065,27				1.065,27
1413	HIERANIA LIMA BARRETO ALVES	206.707,06				206.707,06
1414	EDNA MARIA SANTANA	13.699,74				13.699,74
1415	VALTER SANTOS	16.844,68				16.844,68
1416	JOSE TEIXEIRA NUNES ALVES	18.419,66				18.419,66
1417	WESLEY BISPO SANTOS	10.663,81				10.663,81
1418	CICERO ALVES DE SOUZA	162.626,85				162.626,85
1419	GETULIO SAVIO SOBRAL NETO	7.874,18				7.874,18
1420	SIZINO SANTOS DA ROCHA	24.036,49				24.036,49
1421	MIGUEL ALVES SALES	10.439,99				10.439,99
1422	ROSANGELA FERREIRA LOBÃO	12.040,31				12.040,31
1423	MARIA DOS SANTOS LIMA E OUTRAS	139.459,29		41.800,88	13.091,27	84.567,14
1424	JOSE REGINALDO RABELO	10.290,23				10.290,23
1425	CAROLINA DE CASTRO LEITE E ANDRADE	102.587,41				102.587,41
1426	FABIANE LEAL MATOS MELO	18.783,50				18.783,50
1427	GIOVANI COSTA PINA OLIVEIRA	29.408,07				29.408,07
1428	VETURIA MESQUITA CONCEIÇÃO	4.938,44				4.938,44
1429	TEREZINHA DE JESUS GUSMÃO BARROS	8.792,97				8.792,97
1430	ALESSANDRA FARIAS TAVARES	6.513,41				6.513,41
1431	RICARDO AURELIO MADEIRA MARINHO	17.314,63				17.314,63
1432	JOSE EVERTON BARRETO	51.304,24				51.304,24
1433	NIVALDA SILVA ANDRADE	33.809,78				33.809,78
1434	JAIRO EUCLIDES DOS SANTOS	15.619,33				15.619,33
1435	JOSE ROBERTO TELES	154.710,58		58.365,19		96.345,39
1436	BELIZANIA SANTOS DA SILVA	157.941,83				157.941,83
1437	MARIA GORETH SANTANA DANTAS E OUTRAS	74.614,48		30.505,30		44.109,18
1438	ANGELA GOMES DE OLIVEIRA	20.912,21		20.912,21		0,00
1439	GUILHERME LIMA DE MELO	49.271,11				49.271,11
1440	MAYCON ALVES DOS SANTOS	23.034,25				23.034,25
1441	MARIA NASCIMENTO TELES	15.280,27				15.280,27
1442	LUIZ CELSO BARRETO CRUZ JUNIOR	148.651,40				148.651,40
1443	MARTA MARIA SOUZA DE AGUIAR	110.304,40		30.505,30		79.799,10
1444	GILVAN FELIX DOS SANTOS E OUTROS	518.845,50				518.845,50
1445	CINTIA MOREIRA DA SILVA	19.066,35				19.066,35
1446	MAGNO MATOS DOS SANTOS	13.655,61				13.655,61
1447	ADROALDO SOUZA ANDRADE	34.489,76				34.489,76
1448	VANDA MARIA DA MOTA SOUZA	16.112,13		16.112,13		0,00
1449	MARIA MARQUES NETA	167.879,48				167.879,48
1450	GUILHERME SOBRAL SANTOS	48.276,67				48.276,67
1451	SERGIO TENORIO SILVA	50.551,19				50.551,19
1452	MARIA VIRGINIA SANTOS BARROSO	113.815,99				113.815,99
1453	OSMARIA NOIA SANTANA	132.547,57				132.547,57
1454	MARIA DE LOURDES DELFINO	92.496,85				92.496,85
1455	RITA DE CASSIA OLIVEIRA DIVINO	36.105,18				36.105,18
1456	NARA DE SOUSA ANDRADE GOIS	8.210,37				8.210,37
1457	VANIA CRISTINA SANTOS OLIVEIRA	43.936,94			32.167,85	11.769,09
1458	MARIA FRANCISCA CAJE AGUIAR	117.729,18				117.729,18
1459	PAULO DE GOIS TELES FILHO	27.367,96				27.367,96
1460	SONIA SILVA BOMFIM	86.935,15				86.935,15
1461	FRANCISCO COUTINHO DO NASCIMENTO	25.318,89				25.318,89
1462	ROBSON JOSE DE SOUZA	101.916,99			93.948,75	7.968,24
1463	GERALDO SIQUEIRA PINA	85.864,18				85.864,18
1464	EVONIO SILVA MELO	430,15				430,15

Este documento foi assinado digitalmente por VALDOMIRO DOS SANTOS

Documento assinado com certificado digital (DIGITAL) Verificação em: http://edocsergipe.se.gov.br/consultacodigo. Utilize o código: JWGD-EFWT-WCUW-5BAO

Nº ORDEM	ORGÃO PAGADOR/FAVORECIDO	MOVIMENTAÇÃO DO EXERCÍCIO - EM R$				
		SALDO EM 31/12/2021	INSCRITOS	PAGOS 2020	PAGOS 2021	SALDO EM 31/12/2022
	PROCURADORIA GERAL DO ESTADO					
1465	JOAQUIM AQUINO	85.620,52				85.620,52
1466	ARNALDO DE AGUIAR MACHADO JUNIOR	14.656,68				14.656,68
1467	JOSE THEOFILO DOS SANTOS NETO	48.064,05				48.064,05
1468	RIVALDA MACHADO DE SOUZA	88.997,40				88.997,40
1469	JOSE DELMIRO	55.445,25				55.445,25
1470	RAYMUNDO SILVEIRA SOUZA NETA	27.869,32				27.869,32
1471	MARIA REGINA DE JESUS	986,53				986,53
1472	CRISTINA MARIA SOUZA SILVA	159.919,40				159.919,40
1473	GILSON SANTOS	25.722,45				25.722,45
1474	ALEXSANDRO MONTEIRO MELO	10.631,31				10.631,31
1475	GERALDO RESENDE FILHO	43.668,77				43.668,77
1476	JOAO ALVES PORTELA	9.544,40				9.544,40
1477	MARIA DILMA LUCIO	91.238,65				91.238,65
1478	CARMELITA MARIA DOS SANTOS	1.307.306,11				1.307.306,11
1479	JUCICLEIA CORREIA MELO	148.710,03				148.710,03
1480	JOSE GUILHERME DOS SANTOS E OUTROS	630.870,27		759,11	18.023,49	612.087,67
1481	LUIZ ANTONIO COSTA	118.739,43				118.739,43
1482	JOSE DANTAS E OUTROS	148.750,56				148.750,56
1483	RAMON BATISTA SANTOS	90.913,20		30.505,30		60.407,90
1484	PEDRO ALVES DE SOUZA	103.623,16				103.623,16
1485	JOAO ALBERTO SANTOS DE OLIVEIRA	31.304,81				31.304,81
1486	BENTO ALBINO FONSECA DE CARVALHO	28.807,53				28.807,53
1487	AUREA PEREIRA DE OLIVEIRA	8.202,17				8.202,17
1488	DJALDINO MOTA MORENO	12.695,78				12.695,78
1489	MARIA JULIETA MITIDIERI PORCIUNCULA E OUTROS	436.530,50		61.010,60		375.519,90
1490	MOISES MENEZES	42.500,29				42.500,29
1491	ADALBERTO PEREIRA DE FIGUEIREDO	40.985,15				40.985,15
1492	GILVAN ALVES SINTINETA	23.100,17				23.100,17
1493	RIVERALDO CARMELO	39.274,25				39.274,25
1494	ALBERTINA SONIA MARCELINO DA SILVA	1.632,39				1.632,39
1495	PAULO SERGIO DE SOUZA	526.712,03		30.505,30		496.206,73
1496	SANDRA SANTOS MOURA	11.908,18				11.908,18
1497	GUILHERME FERREIRA LIMA	152.480,26				152.480,26
1498	EDGAR ALVES CERQUEIRA	6.278,98				6.278,98
1499	MARLENE CARVALHO DE MATOS	9.423,75				9.423,75
1500	JOSE RIVALDO DA COSTA	11.409,37				11.409,37
1501	JOAO ALBERTO SANTOS	25.989,06				25.989,06
1502	ARNOBIO PEREIRA DA SILVA	8.756,25				8.756,25
1503	JOSELTE FERNANDES DE AZEVEDO NUNES	11.699,35				11.699,35
1504	DILMARIA OLIVEIRA TRINDADE PEREIRA	57.767,87				57.767,87
1505	AGNALDO PINHEIRO DE CAMPOS	7.036,17				7.036,17
1506	ANA MARIA SANTANA	6.673,93				6.673,93
1507	LUIS CLEVERTON SILVA SOUZA	24.263,82				24.263,82
1508	ESPOLIO DE FRANCISCO DE ASSIS BEZERRA BARROS	116.633,80				116.633,80
1509	SINDICATO DOS TRABALHADORES NO SERVIÇO PUBLICO	3.436.350,07		233.921,04	1.235,94	3.201.193,09
1510	DOMINICE BATISTA DOS SANTOS	27.303,01				27.303,01
1511	GILSON LUIZ SANTOS	45.416,83				45.416,83
1512	JOHNS CARLOS SOUZA NETO	6.824,96				6.824,96
1513	EUGENIO ALVES CORNELIO	787.158,81				787.158,81
1514	ALEXANDRO DIAS JUCHUM	104.162,51				104.162,51
1515	CELIA MARIA DA SILVA OLIVEIRA	9.465,78				9.465,78
1516	PAULO SERGIO MENEZES LEITE	50.389,34				50.389,34
1517	VANDEILTON DOS SANTOS BOMFIM	8.859,31				8.859,31
1518	GABRIEL D'ANUSIO ROLEMBERG	130.898,92				130.898,92
1519	RITA DE CASSIA CARVALHO LEITE	30.327,03				30.327,03
1520	ADENILSON SANTOS CAVALCANTE	28.938,06				28.938,06
1521	KATIA MARIA RAMOS FERNANDES E OUTRAS	106.781,51				106.781,51
1522	JOSE HENRIQUE DE SANTANA FILHO	17.905,55				17.905,55
1523	JOSE ISAU RIBEIRO DE JESUS	74.012,27				74.012,27
1524	ALYSSON LEONARDO CRUZ GOMES	218.502,03				218.502,03
1525	BARBARA GOMES DA SILVA LIMA	74.867,65				74.867,65

Este documento foi assinado digitalmente por VALDOMIRO DOS SANTOS

Documento assinado com certificado digital (DIGITAL) Verificação em: http://edocsergipe.se.gov.br/consultacodigo. Utilize o código: JWGD-EFWT-WCUW-5BAO

Nº ORDEM	ORGÃO PAGADOR/FAVORECIDO	MOVIMENTAÇÃO DO EXERCÍCIO - EM R$				
		SALDO EM 31/12/2021	INSCRITOS	PAGOS 2020	PAGOS 2021	SALDO EM 31/12/2022
	PROCURADORIA GERAL DO ESTADO					
1526	ALISSON DE OLIVEIRA BATISTA	63.097,92				63.097,92
1527	PEDRO VIEIRA	1.632.883,78			161.196,22	1.471.687,56
1528	MARIA DE LOURDES BEZERRA	104.312,40				104.312,40
1529	ANTONIO DOS SANTOS SILVA E OUTROS	450.510,75			88.030,09	362.480,66
1530	JORGE FERNANDES SANTOS FILHO	29.024,84				29.024,84
1531	JOSEFA NATERCIA TELES DOS SANTOS PAIXAO	23.435,93				23.435,93
1532	VALDETE GUIMARÃES	96.215,85				96.215,85
1533	LENILDE ALMEIDA FREITAS	73.730,34				73.730,34
1534	MARIA DE FATIMA SANTANA SANTOS	22.528,02				22.528,02
1535	DIVA SOREANO BARRETO	81.118,10				81.118,10
1536	JOAO DA CRUZ DE SOUZA	81.118,10				81.118,10
1537	EZEQUIAS DOS ANJOS	11.727,80				11.727,80
1538	JOSE JOSEMARES DOS SANTOS MENEZES	43.234,93				43.234,93
1539	GICELMA DE ALMEIDA CARVALHO	23.804,45				23.804,45
1540	MBA CONSULT S/S LTDA	1.166.094,27				1.166.094,27
1541	LUIZ CARLOS SILVA	17.050,84				17.050,84
1542	ESPOLIO DE SERGIO BENTO	389.426,87				389.426,87
1543	GENEROSA TOJAL DOS SANTOS	54.155,98				54.155,98
1544	MARIA MARGARIDA ROLLEMBERG FONTES	68.493,79				68.493,79
1545	JOSEFA TELMA DORIA SANTOS	283.057,45		30.505,30		252.552,15
1546	LUCI DE OLIVEIRA	101.916,99				101.916,99
1547	ANTONIO LEMOS DE ANDRADE	36.003,56				36.003,56
1548	JOSE SANTOS DE OLIVEIRA	31.850,43		30.505,30		1.345,13
1549	JOSE EMILIO GABRIEL CARDOSO	119.336,96				119.336,96
1550	ALMERINDA FONSECA LIMA DE AZEVEDO	29.488,29				29.488,29
1551	HULDA DE SOUZA FARIAS FONSECA	17.264,96				17.264,96
1552	OSMAN ALVES SANTOS	40.633,98				40.633,98
1553	MARIA NUBIA DA SILVA	23.382,75			13.819,79	9.562,96
1554	MARIA ALIETE FERREIRA LACERDA	139.097,19				139.097,19
1555	PANIMEX QUIMICA IMPORTADORA LTDA	23.264,40				23.264,40
1556	ANA ANGELICA DOS SANTOS ALVES	17.648,22		17.648,22		0,00
1557	LUIZ ANTONIO CARDOSO DE MELO GUILHERME	20.738,48				20.738,48
1558	ESPOLIO DE MIRENA DANTAS FONTES DE GOES	77.895,17				77.895,17
1559	ADELMO MASCARENHAS DE ANDRADE	45.464,64				45.464,64
1560	ANGELA MARIA SANTOS MENDONÇA	156.500,27				156.500,27
1561	ROSA CARMEM FRANÇA CARDOSO	155.299,12				155.299,12
1562	ALAIDE AGUIAR DE SOUZA E OUTROS	197.350,30			30.505,30	166.845,00
1563	JOSE GILSON SOUZA LIMA	90.786,81				90.786,81
1564	JOSE AGOSTINHO DE OLIVEIRA LEAL	100.244,50		30.505,30		69.739,20
1565	CARLOS ALBERTO DOS SANTOS E OUTROS	123.237,51				123.237,51
1566	FRANQUE DE SOUZA SANTOS	45.701,45				45.701,45
1567	VERA CRUZ SEGURADORA S/A	8.830,33				8.830,33
1568	HANSLEY RODRIGUES DOS SANTOS	30.986,73				30.986,73
1569	LUIZ CARLOS LOBO SIQUEIRA	101.916,99				101.916,99
1570	JAILDE MENEZES SANTOS	30.942,24				30.942,24
1571	ROBERTO HORA NEVES	20.527,56				20.527,56
1572	DULCE NEUZA ROCHA CRUZ	148.651,40				148.651,40
1573	GICELIA RIBEIRO DA ROCHA ALMEIDA	101.916,99				101.916,99
1574	EURICO SANTANA DO NASCIMENTO	47.218,54				47.218,54
1575	FABIO TAVARES DOS SANTOS JUNIOR	93.224,41				93.224,41
1576	MARIA AUXILIADORA DOS SANTOS	11.948,04				11.948,04
1577	MANOEL GERONIMO DO NASCIMENTO E OUTROS	164.723,04				164.723,04
1578	MARIA SENHORA BISPO DE GOIS	66.991,41				66.991,41
1579	NIVONE MARIA GOMES	51.133,22				51.133,22
1580	MARIA NETÍCIA DE SOUZA SANTOS	67.673,60				67.673,60
1581	VILMA SILVA ANDRADE	18.927,16				18.927,16
1582	THAYSE GOMES SALES	57.522,24				57.522,24
1583	HEITOR FERNANDO MEDEIROS DE SOUZA	24.335,43				24.335,43
1584	MARIA ELEUZINA LIRO DO NASCIMENTO	134.613,93				134.613,93
1585	JOAO LAURINDO VIEIRA	101.007,02				101.007,02
1586	CARLOS HENRIQUE TOURINHO	494.846,40				494.846,40

Este documento foi assinado digitalmente por VALDOMIRO DOS SANTOS

Documento assinado com certificado digital (DIGITAL) Verificação em: http://edocsergipe.se.gov.br/consultacodigo. Utilize o código: JWGD-EFWT-WCUW-5BAO

Nº ORDEM	ORGÃO PAGADOR/FAVORECIDO	MOVIMENTAÇÃO DO EXERCÍCIO - EM R$				
		SALDO EM 31/12/2021	INSCRITOS	PAGOS 2020	PAGOS 2021	SALDO EM 31/12/2022
	PROCURADORIA GERAL DO ESTADO					
1587	ENOQUE DO CARMO NASCIMENTO	476.770,79			63.981,12	412.789,67
1588	JOSEANE MENEZES DE GOIS	21.677,28				21.677,28
1589	ANA CRISTINA GUIMARÃES DE OLIVEIRA	126.511,21				126.511,21
1590	MARIA ELZA DOS SANTOS	81.118,10				81.118,10
1591	FLAVIO PATRIARCA	18.989,17				18.989,17
1592	CARLOS SALES CARDOSO	63.057,91				63.057,91
1593	CLEBERTON APARECIDO VILELA DANTAS	10.887,64				10.887,64
1594	AGNALDO CRUZ SANTOS E OUTROS	897.397,40				897.397,40
1595	YASMIN KETLYN FONTES CRUZ	63.830,44				63.830,44
1596	MARCELO DOS SANTOS ARCIERE	82.463,49				82.463,49
1597	DOMINGOS SAVIO BATISTA DE JESUS	16.040,62				16.040,62
1598	SONIA MARIA CAMPOS SANTOS	13.469,16				13.469,16
1599	GERALDO RESENDE FILHO	10.083,60				10.083,60
1600	ESPOLIO DE CLEONICE RIBEIRO BRANDI	38.890,14				38.890,14
1601	ROGERIO FERREIRA DA SLVA	113.622,79				113.622,79
1602	MARIA ALIOMAR RIBEIRO SALES DE CAMPOS	10.639,93				10.639,93
1603	ESPOLIO DE ARTHIR MELO NETO	1.712,91				1.712,91
1604	MARCOS ANTONIO ANDRADE GAMA	114.762,71				114.762,71
1605	MARIA JOSE RESENDE	105.051,85				105.051,85
1606	ANTONIO PEREIRA DA SILVA	740.668,08				740.668,08
1607	SAMARA MARQUES DA SILVA	35.549,57				35.549,57
1608	CARLOS RODRIGUES PORTO DA CRUZ	26.419,54				26.419,54
1609	JAIRO NASCIMENTO ALVES	113.896,81				113.896,81
1610	FRANCISCO DE ASSIS ROCHA	101.916,99				101.916,99
1611	AGDA MARIA MODESTO DE OLIVEIRA	117.729,18				117.729,18
1612	MARIALVA DE ARAUJO GUIMARAES	26.491,75		26.491,75		0,00
1613	ADIÇON ALVES DOS SANTOS E OUTROS	792.114,13			54.273,96	737.840,17
1614	CARLOS AUGUSTO MONTEIRO NASCIMENTO	14.372,62				14.372,62
1615	MARINALVA DOS SANTOS	93.835,31				93.835,31
1616	MARIA VERA LUCIA DE JESUS	95.350,13				95.350,13
1617	JOANA DARQUE GAMA BATALHA	13.348,93				13.348,93
1618	DELMO DE CARVALHO ARAGÃO	8.955,63				8.955,63
1619	GONÇALO ALVES DE SOUZA	30.005,24				30.005,24
1620	JOSEFA SOUZA SANTOS	37.378,24				37.378,24
1621	JOSE ROMEU E OUTROS	184.560,25				184.560,25
1622	JOSE CORREIA	49.621,99				49.621,99
1623	GUILHERME SOBRAL SANTOS	54.259,95				54.259,95
1624	JOAO LAURINDO VIEIRA	27.004,56				27.004,56
1625	VALDELINO SOUZA SOARES	48.930,62				48.930,62
1626	PEDRO INACIO RODRIGUES	26.788,13				26.788,13
1627	MARIA MARCELINA DE JESUS	74.012,27				74.012,27
1628	GERALDO RESENDE FILHO	101.935,41				101.935,41
1629	CICERO DA SILVA	17.901,53				17.901,53
1630	FERNANDO VAGNER FERREIRA DE OLIVEIRA	39.721,09				39.721,09
1631	GEOVANIO VIEIRA DE MELO SANTOS	208.998,76				208.998,76
1632	MARIA DA CONCEIÇÃO DANTAS TAVARES NETA	68.893,77				68.893,77
1633	ROBERTA CARLA DA COSTA LUNA	271.879,38				271.879,38
1634	MARCELO RICARDO DE ARAGÃO BATISTA	29.683,60				29.683,60
1635	CARLOS ALBERTO PEREIRA BARROS	29.133,93				29.133,93
1636	EVERTON VIEIRA DOS SANTOS	25.852,48				25.852,48
1637	FRANCISCO PRADO REIS	12.938,11				12.938,11
1638	ARNALDO SEVERINO CHAGAS JUNIOR	46.799,53				46.799,53
1639	SINDICATO DOS TRABALHADORES EM EMPRESAS DE PROCESSAMENTO	386.567,37				386.567,37
1640	MARIA BARRETO CRUZ	74.483,67				74.483,67
1641	DEROSSE MORAEIS BEZERRA E OUTROS	3.634.226,05				3.634.226,05
1642	ALANE MARIA MONTE GUIMARÃES MELLARA E OUTROS	346.863,14				346.863,14
1643	JORGE MOURA SANTOS FILHO	117.587,39				117.587,39
1644	MAURÍLIO FEITOSA DA SILVA	68.972,99				68.972,99
1645	JANDIRA PEREIRA SANTOS	38.194,22				38.194,22
1646	MARIA JOSÉ LIMA	21.874,69				21.874,69
1647	VALDEILTON DOS SANTOS BONFIM	7.849,99				7.849,99

Este documento foi assinado digitalmente por VALDOMIRO DOS SANTOS

Documento assinado com certificado digital (DIGITAL) Verificação em: http://edocsergipe.se.gov.br/consultacodigo. Utilize o código: JWGD-EFWT-WCUW-5BAO

Nº ORDEM	ORGÃO PAGADOR/FAVORECIDO	MOVIMENTAÇÃO DO EXERCÍCIO - EM R$				
		SALDO EM 31/12/2021	INSCRITOS	PAGOS 2020	PAGOS 2021	SALDO EM 31/12/2022
	PROCURADORIA GERAL DO ESTADO					
1648	MARIA CONCEIÇÃO SOARES MELO	85.947,10				85.947,10
1649	SÔNIA MARIA DE OLIVEIRA	66.791,35			53.703,70	13.087,65
1650	GERALDO RESENDE FILHO	21.810,72				21.810,72
1651	ITAPÊ TURISMO LTDA	5.263.047,66				5.263.047,66
1652	ANDRÉ AUGUSTO DE MENDONÇA VIANA	69.737,95		8.099,83		61.638,12
1653	MARIA URANDI PEREIRA	9.336,15				9.336,15
1654	CLÁUDIO ALEXANDRE DOS SANTOS E SILVA	22.908,98				22.908,98
1655	MARIA VALNEIA ALMEIDA OLIVEIRA	17.923,15		7.586,67	1.266,59	9.069,89
1656	ELIZETE DOS SANTOS	358.456,64				358.456,64
1657	RODRIGO FERNANDES DA FONSECA E OUTROS	36.353,88				36.353,88
1658	LINUS MARTINS SANTOS	38.002,10				38.002,10
1659	ANDERSON AZEVEDO SANTOS	18.929,51				18.929,51
1660	PEDRO DA SILVA DIAS	237.462,79				237.462,79
1661	JANAINA DE LIMA GONZALES	7.693,93				7.693,93
1662	MARIA EUNICE PEREIRA	24.194,55				24.194,55
1663	RONIELLE DE SOUZA	688.378,16				688.378,16
1664	JANAINA DE LIMA GONZALES	7.547,39				7.547,39
1665	HERILIO GOMES DA SILVA	1.548.431,89				1.548.431,89
1666	GUILHERME LARDY CARNEIRO MONTEIRO	24.194,55				24.194,55
1667	MIRIAM ALVES DOS SANTOS	25.998,50				25.998,50
1668	WILSON TELES BARROSO	7.755,51				7.755,51
1669	MARINA DOS SANTOS	14.910,54				14.910,54
1670	MARIA JANDIRA DOS SANTOS	14.910,54				14.910,54
1671	MANUEL MESSIAS SANTOS DE OLIVEIRA	13.960,07				13.960,07
1672	VANDERSON MACHADO DE ALMEIDA	18.000,74				18.000,74
1673	JULIANA DOMINGUES PROCÓPIO	25.334,05				25.334,05
1674	EDUARDO SEBASTIÃO ALVES BATISTA	28.634,76				28.634,76
1675	ANTONIO NERES SOBRINHO	35.982,40				35.982,40
1676	MAURILIO RODRIGUES DE FIGUEIREDO	49.693,39				49.693,39
1677	MOISES DA CONCEICAO SANTOS	12.254,59				12.254,59
1678	ARNALDO FERREIRA SILVA	16.872,03				16.872,03
1679	MANOEL MELO SANTOS	12.531,40				12.531,40
1680	LUIZ GONZAGA DA SILVA	81.746,98				81.746,98
1681	JOSE SANTOS SILVA	35.412,00				35.412,00
1682	VOLNE DA SILVA	27.581,95				27.581,95
1683	ROBERTO BASTOS VASCONCELOS	47.024,75				47.024,75
1684	DJANIRA PINTO SOUZA	37.738,53			31.054,52	6.684,01
1685	ROMUALDO SILVA DA CONCEICAO	45.214,03		30.505,30		14.708,73
1686	GENIVALDA DOS SANTOS	9.809,05				9.809,05
1687	JAIR CARVALHO MENDES	60.353,38				60.353,38
1688	ORLANDO NETO	19.333,14			19.097,76	235,38
1689	ALAIDE MENEZES DE RESENDE	66.935,78			30.841,19	36.094,59
1690	TANIA CRISTINA BARRETO VALIDO	13.686,20				13.686,20
1691	JOSE ALVES DOS SANTOS	18.981,19		18.981,19		0,00
1692	VIVECANANDO ALMEIDA SANTOS	45.681,23				45.681,23
1693	VERA MARIA DE SOUZA	17.572,77				17.572,77
1694	RANULFO VIEIRA DE SOUZA	42.549,95				42.549,95
1695	EVANDRO DIAS OLIVEIRA	100.465,87				100.465,87
1696	OSEIR DE CARVALHO CIRINO	31.635,33				31.635,33
1697	MANOEL MESSIAS DOS ANJOS	107.615,48				107.615,48
1698	JORGEVALDO DE OLIVEIRA	2.818,50				2.818,50
1699	ERALDO BARROS CAMPOS	144.289,16				144.289,16
1700	RENATO VENTURA SANTOS	35.473,18		30.505,30		4.967,88
1701	SAMUEL SILVEIRA AMORIM	291.678,60				291.678,60
1702	JOAO ARTUR SOUZA FILHO	26.218,98				26.218,98
1703	VALDILEIDE GONÇALVES DE LIMA	14.505,82				14.505,82
1704	TEREZA CRISTINA ANDRADE CAMPOS	13.870,87				13.870,87
1705	GILDO FIGUEIREDO	25.647,09				25.647,09
1706	ALBERTO LUDUVICE ALVES	38.162,24				38.162,24
1707	FABIO VINICIUS DE AVILA NASCIMENTO	42.608,24				42.608,24
1708	GILBERTO CORREIA SANTOS	12.739,22			12.739,22	0,00

Este documento foi assinado digitalmente por VALDOMIRO DOS SANTOS

Documento assinado com certificado digital (DIGITAL) Verificação em: http://edocsergipe.se.gov.br/consultacodigo. Utilize o código: JWGD-EFWT-WCUW-5BAO

Nº ORDEM	ORGÃO PAGADOR/FAVORECIDO	MOVIMENTAÇÃO DO EXERCÍCIO - EM R$				
		SALDO EM 31/12/2021	INSCRITOS	PAGOS 2020	PAGOS 2021	SALDO EM 31/12/2022
	PROCURADORIA GERAL DO ESTADO					
1709	ROSEMEIRE FARIAS CAVALCANTE DE CAMPOS	357.028,57			303.987,60	53.040,97
1710	GILVANETE DA SILVA CHAGAS	287.342,14		30.505,30	192.351,27	64.485,57
1711	JOSE VALDO DE JESUS	23.048,91				23.048,91
1712	EDNALDO DA CONCEIÇÃO	12.630,56				12.630,56
1713	VALDINETE SANTOS DA PAIXAO	17.509,08				17.509,08
1714	DALVINA MARIA DE JESUS	11.458,64				11.458,64
1715	THELMA FEITOSA SANDES	20.359,24				20.359,24
1716	JOSEFA BATISTA DOS SANTOS	10.025,63				10.025,63
1717	SIDNEY ALEX SILVA DOS SANTOS	15.565,51				15.565,51
1718	RAIMUNDO ANTONIO CAMPOS ANDRADE	4.917,63				4.917,63
1719	VALDENICE DA COSTA	16.106,19				16.106,19
1720	TANIA MARIA SANTOS DE SOUZA	14.092,79				14.092,79
1721	ANTONIO EDVALDO MOURA ARAGAO	41.137,79		30.505,30	10.632,49	0,00
1722	NEUZA MARIA RIBEIRO CARBITA	28.209,48				28.209,48
1723	ALEXANDRE LUIS FONSECA RODRIGUES	36.224,80				36.224,80
1724	MARCOS HENRIQUE SANTOS	3.281,77				3.281,77
1725	THEREZA MARIA SOARES SANTOS	144.035,11				144.035,11
1726	GERALDO RESENDE FILHO	11.424,80				11.424,80
1727	NANCY NOIA SOARES	19.671,10				19.671,10
1728	GILENO FRANCISCO DOS SANTOS	32.267,50				32.267,50
1729	FABIO MANGUEIRA DA CRUZ	30.994,84				30.994,84
1730	RICARDO NASCIMENTO MENDONÇA	21.953,59				21.953,59
1731	WILSON MACHADO FILHO	21.977,66				21.977,66
1732	LUCIANO DOS SANTOS	9.833,96				9.833,96
1733	VERA LUCIA DOS SANTOS	34.171,15				34.171,15
1734	ANTONIO FERNANDES DOS SANTOS	274.900,18				274.900,18
1735	JOSE FIRMINO DE JESUS	39.003,74				39.003,74
1736	MARLENE DE ANDRADE CHAVES	18.847,55				18.847,55
1737	MARTA MOURA FREITAS	34.554,78				34.554,78
1738	ELISANGELA MARQUES DOS SANTOS	32.849,35				32.849,35
1739	JACKSON DOS SANTOS	17.252,05				17.252,05
1740	ELAINE CRISTINA DOS SANTOS	49.840,32				49.840,32
1741	ELIAS PEREIRA SANTOS	21.268,60				21.268,60
1742	GERALDO RESENDE FILHO	50.744,36				50.744,36
1743	FRANCISCO JOSE DA SILVA	97.263,26		30.505,30	53.813,06	12.944,90
1744	ANDREA EMILLY CORREIA DE ALCÂNTARA	2.317,43				2.317,43
1745	EDILSON DE JESUS SILVA	25.150,44				25.150,44
1746	JOSÉ MODESTO	433.675,17				433.675,17
1747	MARIA AUXILIADORA DE SANTANA	22.416,92				22.416,92
1748	LUCI RIACHÃO DOS SANTOS	21.279,45				21.279,45
1749	JOSÉ RIBEIRO DA CRUZ	62.590,35				62.590,35
1750	ANTONIO TAVARES	57.275,67				57.275,67
1751	SOLANGE MARIA SANTOS	12.723,62				12.723,62
1752	RICARDO MIGUEL DOS ANJOS	33.631,41				33.631,41
1753	MARIA LUZINETE NASCIMENTO	13.250,08			13.250,08	0,00
1754	SHEILA CRISTIANE VILANOVA LEITE	11.287,93				11.287,93
1755	MARIA APARECIDA DOS SANTOS	26.653,15				26.653,15
1756	MARIA CLAUDETE MACHADO SANTOS	34.721,94				34.721,94
1757	GILSON MENEZES COSTA VASCONCELOS	12.699,89				12.699,89
1758	MARIA ANTONIA MORAIS MATOS	23.317,47				23.317,47
1759	MARIA PUREZA MOURA SANTANA DE ANDRADE	39.580,08				39.580,08
1760	MARIA ISABEL DO CARMO	23.320,67				23.320,67
1761	MARIA LEIA DOS SANTOS	13.010,74				13.010,74
1762	MARIA IRENE BATISTA SILVA	14.632,54				14.632,54
1763	MARIA EDINETE FEITOSA	17.891,54				17.891,54
1764	GILDACI OLIVEIRA DOS SANTOS	19.685,03				19.685,03
1765	SILVANA FERREIRA ALVES	11.870,05				11.870,05
1766	MARIA CLARISSE FLORENCIO	26.913,89				26.913,89
1767	MARIA GORETE MACENA DO ESPIRITO SANTO	64.291,45		30.505,30		33.786,15
1768	ELIEZER DA SILVA SANTANA	441.033,07				441.033,07
1769	MARIA DA CONCEIÇÃO RODRIGUES	18.945,16		18.945,16		0,00

Este documento foi assinado digitalmente por VALDOMIRO DOS SANTOS

Documento assinado com certificado digital (DIGITAL) Verificação em: http://edocsergipe.se.gov.br/consultacodigo. Utilize o código: JWGD-EFWT-WCUW-5BAO

Nº ORDEM	ORGÃO PAGADOR/FAVORECIDO	MOVIMENTAÇÃO DO EXERCÍCIO - EM R$				
		SALDO EM 31/12/2021	INSCRITOS	PAGOS 2020	PAGOS 2021	SALDO EM 31/12/2022
	PROCURADORIA GERAL DO ESTADO					
1770	FRANKLIN MAGALHÃES RIBEIRO	8.982,54				8.982,54
1771	GILZA AZEVEDO SANTOS	14.974,92				14.974,92
1772	JOVELICE SIMÕES	9.228,06				9.228,06
1773	IVANETE MARIA SANTOS	42.469,79		29.197,25		13.272,54
1774	JOSE ANTONIO DA MOTA LEITE	36.231,00				36.231,00
1775	MARIA HELENA ALVES	14.298,10				14.298,10
1776	MARLENE BASILIO SOUZA	2.769,51				2.769,51
1777	JOSÉ EDMILSON DE JESUS BARRETO	33.311,68				33.311,68
1778	JOÃO GABRIEL FILHO	23.836,51				23.836,51
1779	MARIA INES DA CONCEIÇÃO TAVARES	16.687,19		16.687,19		0,00
1780	NOELIA COSTA VIANA	155.726,48				155.726,48
1781	GERALDO SIQUEIRA PINA	6.532,13				6.532,13
1782	MARIA HELENA ACIOLE GOMES	12.158,17				12.158,17
1783	SILVIA MARIA DE OLIVEIRA	10.043,89				10.043,89
1784	MARIA IGNÊS MODESTO DE OLIVEIRA SANTOS	15.835,93				15.835,93
1785	JOSE FERNANDO DOS SANTOS	12.635,86				12.635,86
1786	MARIA EVANEIDE SANTOS AZEVEDO	17.982,96				17.982,96
1787	JOSÉ CARLOS SOARES DA SILVA	28.557,84				28.557,84
1788	MARIA DOS REIS DOS SANTOS	344.715,25				344.715,25
1789	ROMUALDO BISPO DOS SANTOS	22.582,56				22.582,56
1790	MARIA JOSE FERREIRA DE ALMEIDA	33.631,41				33.631,41
1791	IRIS DAIANE DE SANTANA CARVALHO	16.922,38				16.922,38
1792	LOURDES ROSENDO DA FONSECA	34.448,77				34.448,77
1793	EDNEY MUNIZ DOS SANTOS	319.442,46				319.442,46
1794	MONICA RABELO SANTOS	117.375,85				117.375,85
1795	MOISES SILVA AZEVEDO	56.226,53				56.226,53
1796	ALBERT DAVID N DE OLIVEIRA E OUTROS	111.160,19				111.160,19
1797	RICARDO RODRIGUES RAMOS	41.651,88				41.651,88
1798	ISABEL CRISTINA DE ALMEIDA ARAUJO	199.122,12				199.122,12
1799	ANDRE LIMA MACEDO	27.846,09				27.846,09
1800	MAGNA RITA DOS SANTOS LIMA	99.199,17				99.199,17
1801	ANIBAL GONZAGA SOBRINHO	225.991,67				225.991,67
1802	IRLANY MARCIO DINIZ BATALHA	128.756,58				128.756,58
1803	SIMÃO AUGUSTO DOS SANTOS	30.968,01				30.968,01
1804	MARIA EMILIA CAETANO DOS SANTOS	252.131,98				252.131,98
1805	BARBARA DE JESUS OLIVEIRA SAMPAIO	111.157,50				111.157,50
1806	TOMAZ LUZZATO CAVALCANTE MISSURI	527.336,91				527.336,91
1807	LECIO MAX VIEIRA SOUZA	90.014,79				90.014,79
1808	MARIA DE FATIMA DA SILVA	255.481,01				255.481,01
1809	MARCOS PAULO MENESES SANTOS	39.102,27				39.102,27
1810	VALDIR TELES DA SILVA	222.858,87				222.858,87
1811	EDVANIA MARIA DOS SANTOS	97.834,42				97.834,42
1812	CAROLINA DO BOMFIM ARAGAO	234.595,50				234.595,50
1813	ROMEL LOPES DE JESUS	227.959,01				227.959,01
1814	DOMINGAS MARIA ARAUJO GOMES	69.707,80				69.707,80
1815	ROBERTA DULTRA TORRES MELO	59.027,30				59.027,30
1816	LAZARO LOPES DE OLIVEIRA	164.899,41				164.899,41
1817	DANILO DE OLIVEIRA FRAGA	87.040,28				87.040,28
1818	PEDRO GUERRA JUNIOR	149.323,51				149.323,51
1819	MARCO ARCANJO OLIVEIRA	273.930,52				273.930,52
1820	GEANE SANTOS	7.944,76				7.944,76
1821	EDJUNIO VIEIRA DA SILVA	15.196,70				15.196,70
1822	LUCIANO SILVA FREITAS	15.285,15				15.285,15
1823	ELMA FERREIRA DOS SANTOS	29.090,77				29.090,77
1824	MARTA OURO NEVES	132.012,86				132.012,86
1825	PAULO ROBERTO OLIVEIRA FERREIRA	66.875,00				66.875,00
1826	MARTHA LUCIA FERREIRA SILVA ARAÚJO	28.746,34				28.746,34
1827	LEONIDAS JOSE DE OLIVEIRA NETO	46.329,15				46.329,15
1828	NICODEMOS CORREIA FALCÃO JUNIOR	79.696,25				79.696,25
1829	AMÉLIA ANGÉLICA SANTANA MOREIRA	38.641,37				38.641,37
1830	ERIVALDO DE OLIVEIRA SILVA	12.348,28				12.348,28

Este documento foi assinado digitalmente por VALDOMIRO DOS SANTOS

Documento assinado com certificado digital (DIGITAL) Verificação em: http://edocsergipe.se.gov.br/consultacodigo. Utilize o código: JWGD-EFWT-WCUW-5BAO

Nº ORDEM	ORGÃO PAGADOR/FAVORECIDO	MOVIMENTAÇÃO DO EXERCÍCIO - EM R$				
		SALDO EM 31/12/2021	INSCRITOS	PAGOS 2020	PAGOS 2021	SALDO EM 31/12/2022
	PROCURADORIA GERAL DO ESTADO					
1831	LUIS CARLOS DE OLIVEIRA	11.147,46				11.147,46
1832	ROLIM VIOTTI E LEITE CAMPOS ADVOGADOS	46.549,30				46.549,30
1833	JORGE XAVIER DOS ANJOS	718.012,40			489.532,42	228.479,98
1834	MARGARIDA MARIA CARVALHO	332.333,10				332.333,10
1835	JOSÉ ADILSON DE JESUS	22.687,14				22.687,14
1836	ELUZIA MARIA BARRETO SANTOS	10.236,17		10.236,17		0,00
1837	REGINA LUCIA ANDRADE SOARES	10.145,08				10.145,08
1838	EDNA MARIA LIMA DE MORAES	14.777,66				14.777,66
1839	CELSO TELES FILHO	12.166,29				12.166,29
1840	ANTONIOCARLOS SILVA GOMES	52.639,44				52.639,44
1841	THATHYANE PEREIRA DE SOUZA	4.811,03				4.811,03
1842	JOÃO BOSCO SANTOS	23.171,25				23.171,25
1843	JORGE LUIS FERRAZ SANTOS	9.080,91				9.080,91
1844	CARLOS ALBERTO PEREIRA DE BRITO	11.839,69				11.839,69
1845	HERCÍLIA DO AMOR DIVINO SILVA	48.447,85				48.447,85
1846	GILTON SANTOS FREIRE	18.971,43				18.971,43
1847	MARCOS ANTÔNIO GARAPA DE CARVALHO	37.235,71				37.235,71
1848	ELIZABETE DOS SANTOS	187.371,11				187.371,11
1849	SOSTENES PEREIRA DOS SANTOS	145.493,67				145.493,67
1850	THIAGO DOS SANTOS	43.001,93				43.001,93
1851	GABRIELA CLAUDIA SANTOS	265.269,50				265.269,50
1852	PAULO CESAR OLIVEIRA MATOS	729.468,98				729.468,98
1853	SEBRAME COMERCIAL LTDA	94.305,49				94.305,49
1854	MARIA DELMA SANTOS	13.012,53		13.012,53		0,00
1855	ELVIRA MARIA PEREIRA	39.536,11				39.536,11
1856	GILDETE RIBEIRO GARZCEZ	20.994,09		20.994,09		0,00
1857	MARIA JOSÉ DA ANUNCIAÇÃO PRATA	16.612,50		16.612,50		0,00
1858	MARIA DE FÁTIMA BISPO DA INVENÇÃO	48.142,99				48.142,99
1859	PEDRO ALVES DE SOUZA	22.816,75				22.816,75
1860	JOÃO DIAS FILHO CHAVES	21.186,71				21.186,71
1861	MIGUEL DOS SANTOS I	23.836,51		23.836,51		0,00
1862	MARIA EUNICE RAMOS	33.624,68		30.505,30		3.119,38
1863	STELA MARY GOIS D FARIAS SILVA	65.397,28				65.397,28
1864	ZEFIRA SOUZA	32.391,59		30.505,30		1.886,29
1865	PEDRO LOURENÇO DA SILVA	48.447,85				48.447,85
1866	RAIMUNDA OLIVEIRA SANTOS	39.471,12				39.471,12
1867	MARIA DE FÁTIMA LISBOA	15.173,82		15.173,82		0,00
1868	MARIA JOSÉ TRINDADE GUIMARÃES	54.310,50				54.310,50
1869	CELESTE ANDRADE BATALHA D GOIS NICULAU	51.452,17				51.452,17
1870	MARIA LUZIA DOS SANTOS	15.943,29				15.943,29
1871	ANTÔNIO ALVES FEITOSA	19.556,68				19.556,68
1872	MARY ALVES DE SOUZA SANTOS	35.952,67				35.952,67
1873	EPAMINONDAS FONSECA DE ALMEIDA	32.179,78		30.505,30		1.674,48
1874	JACI LIMA VILANOVA NETA	14.859,82				14.859,82
1875	VERALDINA COSTA ANDRADE	16.327,00				16.327,00
1876	BELINDAURA ARAUJO DE ANDRADE	17.652,44				17.652,44
1877	IOLANDA MACEDO ARAUJO	33.624,68		30.505,30		3.119,38
1878	MARIA APARECIDA DE SANTANA SANTOS	17.060,54				17.060,54
1879	CÁTIA MARIA CORREA COSTA	55.993,68				55.993,68
1880	EDVALDO BARBOSA DOS SANTOS	1.202,84				1.202,84
1881	MARIA DE LOURDES SOUZA DE MATOS	12.107,87				12.107,87
1882	CLEIDE TELMA VIANA CERQUEIRA	44.230,14		30.505,30		13.724,84
1883	ERMARILZA SILVA SANTOS	11.098,62		11.098,62		0,00
1884	MARILENE LINO DE JESUS	20.091,83				20.091,83
1885	JOSELICE SILVA NASCIMENTO	51.406,23				51.406,23
1886	ANA MARIA SANTOS	18.887,13		18.887,13		0,00
1887	MARIA STELA BATISTA SOARES	26.812,57				26.812,57
1888	AMANDA SANTOS NASCIMENTO	20.964,29				20.964,29
1889	MARIA DE FÁTIMA LISBOA	18.849,67				18.849,67
1890	JOANA DARQUE GAMA BATALHA	31.001,30				31.001,30
1891	MARCUS ANDRÉ DE VIEIRA MENDES	55.983,42				55.983,42

Este documento foi assinado digitalmente por VALDOMIRO DOS SANTOS

Documento assinado com certificado digital (DIGITAL) Verificação em: http://edocsergipe.se.gov.br/consultacodigo. Utilize o código: JWGD-EFWT-WCUW-5BAO

Nº ORDEM	ORGÃO PAGADOR/FAVORECIDO	MOVIMENTAÇÃO DO EXERCÍCIO - EM R$				
		SALDO EM 31/12/2021	INSCRITOS	PAGOS 2020	PAGOS 2021	SALDO EM 31/12/2022
	PROCURADORIA GERAL DO ESTADO					
1892	LUCIENE AUGUSTO SANTOS OLIVEIRA	35.636,76			31.119,38	4.517,38
1893	MARILENE DA SILVA	20.135,76				20.135,76
1894	LUCIA MARIA DE OLIVEIRA	12.013,98				12.013,98
1895	ANA MARIA ALVES	16.910,20				16.910,20
1896	JOSÉ ANSELMO ARAÚJO MATOS	23.645,77		23.645,77		0,00
1897	JAILTON LUIZ DOS SANTOS	11.137,83				11.137,83
1898	HELENA MARIA ALBUQUERQUE DE RESENDE MOURA	24.367,61				24.367,61
1899	MARTA CARDOSO LIMA	16.547,70		16.547,70		0,00
1900	GILDO SANTANA DOS SANTOS	61.764,81				61.764,81
1901	LUCIA HELENA GOMES LIMA	6.643,03				6.643,03
1902	ROSEMARY SANTOS	34.068,18			27.747,41	6.320,77
1903	OSVALDO CORREIA DA SILVA	157.157,10				157.157,10
1904	MARIA GOMES DE SOUZA	89.367,63				89.367,63
1905	ELIANA SANTOS SILVA	46.705,82		30.505,30		16.200,52
1906	ROSAURA ROCHA DE MELO	16.695,20				16.695,20
1907	TÂNIA MARIA DA SILVA SOUZA	42.617,61				42.617,61
1908	MARIA DA CONCEIÇÃO SANTOS	8.595,89		8.595,89		0,00
1909	JOELMA CONCEIÇÃO DE SOUZA	28.372,10				28.372,10
1910	ANA PAULA DE CARVALHO MOURA	84.732,87				84.732,87
1911	GILDETE RIBEIRO GARCEZ	34.855,93		34.855,93		0,00
1912	LUZIA CRISTINA SANTOS SOUZA	13.831,43				13.831,43
1913	GUILHERME SOBRAL SANTOS	13.078,04				13.078,04
1914	MARIA NORMÉLIA GUIMARÃES DE JESUS	11.290,25				11.290,25
1915	ELPIDIO CORREIA DE BRITO	341.021,59				341.021,59
1916	ORÂNIO DOMINGUES COMÉRCIO DE CONEXÕES LTDA	68.818,30				68.818,30
1917	DANIEL CAMPOS DOS SANTOS	33.355,97				33.355,97
1918	MARIA SUZANEIDE ANDRADE MENEZES	13.478,19		13.478,19		0,00
1919	MARIA DOS PRAZERES SANTOS BISPO	18.529,28		18.529,28		0,00
1920	VALDILENE OLIVEIRA MARTINS	15.237,52				15.237,52
1921	PAULO EUGÊNIO DE CARVALHO MOURA	84.732,87				84.732,87
1922	VICTOR HUGO MOTA	9.726,32			9.726,32	0,00
1923	CLEOMENDES REIS DE ALMEIDA	9.077,33				9.077,33
1924	ÂNGELA MARIA DE GOIS SAMICO SILVA	14.934,78		14.934,78		0,00
1925	ZELMA ROCHA LIMA PINHEIRO	44.178,73				44.178,73
1926	JOSÉ GUIDO DE PAULA BORGES	32.834,21		30.505,30		2.328,91
1927	MARIA JENOLITA SANTOS ANDRADE	1.732,26				1.732,26
1928	IDACY SANTOS	29.446,73				29.446,73
1929	MARIA JIVANEIDE TORRES DO NASCIMENTO	20.477,63				20.477,63
1930	MARIA LÍGIA BRITO DE REZENDE	19.370,60				19.370,60
1931	MARIA JOSÉ ANDRADE CARVALHO	16.467,11				16.467,11
1932	EUNICE NASCIMENTO OLIVEIRA SANTOS	51.406,23				51.406,23
1933	MARIA JOSELY DE JESUS PORTO	18.522,68				18.522,68
1934	LADSLAU CAMPOS DÓRIA	194.388,67				194.388,67
1935	MADALENA MARIA DA SILVA	160.109,51				160.109,51
1936	MARIA JOSÉ SANTOS	18.522,68				18.522,68
1937	FERNANDA SANTOS NASCIMENTO	9.068,70				9.068,70
1938	MARIA DO PERPÉTUO SOCORRO ASSUNÇÃO	18.178,48		18.178,48		0,00
1939	GILZETE SANTOS MOURA	22.554,64				22.554,64
1940	MARCO AURÉLIO GONÇALVES DE OLIVEIRA	539,50				539,50
1941	JOSÉ VICENTE SANTOS	17.268,60				17.268,60
1942	EDJANE ALVES DOS SANTOS MENEZES	41.170,14				41.170,14
1943	JOÃO BONFIM LIMA	17.144,73				17.144,73
1944	WILSON OLIVEIRA DOS SANTOS	34.532,38				34.532,38
1945	ELIMAR DE SOUZA GARCEZ	33.775,85		30.505,30		3.270,55
1946	MARIA ORLUSIVANE FONTES DE OLIVEIRA	13.173,68				13.173,68
1947	CLEONICE SOUZA SANTOS	16.549,82				16.549,82
1948	JANIZETE VIEIRA FARIA	10.439,96		10.439,96		0,00
1949	ROSIMEIRE MORAES DA SILVA	15.265,86		15.265,86		0,00
1950	GILDETE LIMA DOS SANTOS	9.900,54				9.900,54
1951	VERLÚCIA TAVARES DOS SANTOS	15.691,70				15.691,70
1952	MARIA PUREZA PEREIRA DOS SANTOS	38.227,61				38.227,61

Este documento foi assinado digitalmente por VALDOMIRO DOS SANTOS

Documento assinado com certificado digital (DIGITAL) Verificação em: http://edocsergipe.se.gov.br/consultacodigo. Utilize o código: JWGD-EFWT-WCUW-5BAO

Nº ORDEM	ORGÃO PAGADOR/FAVORECIDO	MOVIMENTAÇÃO DO EXERCÍCIO - EM R$				
		SALDO EM 31/12/2021	INSCRITOS	PAGOS 2020	PAGOS 2021	SALDO EM 31/12/2022
	PROCURADORIA GERAL DO ESTADO					
1953	EVÂNIA MARIA BARBOSA ARAÚJO SANTANA	17.636,66				17.636,66
1954	VALDECIRA MONTAVÃO OLIVEIRA SOARES	15.797,94				15.797,94
1955	HELDER GOMES DE SOUZA	39.887,67				39.887,67
1956	JOÃO CELESTINO	107.200,30				107.200,30
1957	GILBERTO CORREIA DA SILVA	60.662,70				60.662,70
1958	JOSÉ DOS SANTOS	79.514,91				79.514,91
1959	JOSÉ DILSON SOUZA	195.187,37				195.187,37
1960	EPUNINA SAMPAIO SOARES	18.538,74				18.538,74
1961	FERNANDO LUIZ LELIS DO CARMO	10.214,61				10.214,61
1962	ENEIDE MARI ARAÚJO ANDRADE	12.783,51		12.783,51		0,00
1963	MARIA JOSÉ BISPO DO NASCIMENTO	17.978,21				17.978,21
1964	LEALDINA CARDOSO DE SANTANA FERREIRA	16.880,24				16.880,24
1965	AUMIR AZEVEDO DE SOUZA	17.968,12		17.968,12		0,00
1966	ANA CRISTINA DE CARVALHO MOURA	66.924,26			38.791,72	28.132,54
1967	TÂNIA CARVALHO MOURA	223.903,25			112.791,85	111.111,40
1968	DENNIS CARVALHO AZEVEDO	9.232,91				9.232,91
1969	JOSÉ GONÇALVES DE CAMPOS	203.955,85				203.955,85
1970	MANOEL ANATACÍLIO DOS SANTOS	18.478,60		18.478,60		0,00
1971	ELIZEU VIEIRA DE ANDRADE	140.142,24				140.142,24
1972	JOSÉ SANTOS SILVA	296.798,61				296.798,61
1973	UNALDO CAMILO DOS SANTOS	26.688,74				26.688,74
1974	JOSÉ MIGUEL DA SILVA	68.872,12				68.872,12
1975	GIZÉLIA LIMA FERREIRA	23.244,33				23.244,33
1976	GILDETE DOS SANTOS	24.400,98				24.400,98
1977	GILVÂNIA ALVES DE MATOS	21.474,42				21.474,42
1978	JOSÉ AUGUSTO DE AZEVEDO GARÇÃO	582.156,97		30.505,30	415.936,07	135.715,60
1979	ANTÔNIO EVERTON PRADO DE OLIVEIRA	2.209,27				2.209,27
1980	JOÃO BARROSO DE MELO	27.917,56				27.917,56
1981	JOSEFA GEAN DE SANTANA	17.546,82				17.546,82
1982	GENIVAL MACHADO SANTOS	236.638,43			144.895,91	91.742,52
1983	FRANCISCO DE ALCÂNTARA	90.135,78				90.135,78
1984	EDIRANI ALVES DE OLIVEIRA	485.383,89				485.383,89
1985	JOÃO ALBERTO SANTOS DE OLIVEIRA	13.697,48				13.697,48
1986	CIRO LUIZ SAMPAIO FILHO	281.975,89				281.975,89
1987	DAYSE KELLY SOARES ARAÚJO	7.202,02				7.202,02
1988	JOSINEIDE SOARES DOS SANTOS	201.563,48				201.563,48
1989	FRANCISCO DE ASSIS ARAGÃO	25.870,32				25.870,32
1990	EDINALDO DE MATOS SANTOS	266.806,73				266.806,73
1991	JULIANA RABELO FONTES	39.248,50				39.248,50
1992	MANOEL ROSÁLIO DA SILVA	191.707,43		30.505,30		161.202,13
1993	JAIME AUGUSTO DOS SANTOS	63.362,66				63.362,66
1994	RUBENS REZENDE MENEZES	41.170,14				41.170,14
1995	AGNALDO ALVES RIBEIRO	25.870,32		25.870,32		0,00
1996	MARIA DE FÁTIMA LISBOA DE SANTANA	278.048,40				278.048,40
1997	ANTÔNIO JOSÉ ALVES	186.349,76				186.349,76
1998	MARIA HORTÊNCIA SANTOS OLIVEIRA	97.427,91				97.427,91
1999	ALBA MENEZES VASCONCELOS	5.247,20				5.247,20
2000	EDVALDO SANTOS	271.040,20				271.040,20
2001	ROSENDO BATISTA DE OLIVEIRA FILHO	59.808,82				59.808,82
2002	JOSÉ VALDIR DE ALMEIDA	297.139,35				297.139,35
2003	INALDO OLIVEIRA DOS SANTOS	342.145,00			233.915,01	108.229,99
2004	CÍCERO DE OLIVEIRA MENEZES	72.224,57				72.224,57
2005	JOSÉ FERNANDO VIEIRA DIAS	219.376,06				219.376,06
2006	CLEBSON DOS SANTOS	79.968,53			52.108,10	27.860,43
2007	MARIA GINEIDE DOS SANTOS	139.016,78				139.016,78
2008	CLAUDOMIRO JOSÉ DOS SANTOS	56.085,96				56.085,96
2009	DOMINGOS RAMOS	12.456,18				12.456,18
2010	KAEK ENGENHARIA LTDA	74.008,02				74.008,02
2011	JOSÉ JOÁS SILVA SANTOS	26.994,76				26.994,76
2012	ALEXSANDRO GONÇALVES MENDONÇA	19.734,56				19.734,56
2013	JOSÉ WANDERLEY DE OLIVEIRA SOUZA	22.013,43			17.886,14	4.127,29

Este documento foi assinado digitalmente por VALDOMIRO DOS SANTOS

Documento assinado com certificado digital (DIGITAL) Verificação em: http://edocsergipe.se.gov.br/consultacodigo. Utilize o código: JWGD-EFWT-WCUW-5BAO

Nº ORDEM	ORGÃO PAGADOR/FAVORECIDO	MOVIMENTAÇÃO DO EXERCÍCIO - EM R$				
		SALDO EM 31/12/2021	INSCRITOS	PAGOS 2020	PAGOS 2021	SALDO EM 31/12/2022
	PROCURADORIA GERAL DO ESTADO					
2014	LEILA MARIA GUIMARÃES AMARAL	47.090,27		30.505,30		16.584,97
2015	REGINA BARBOSA DE SOUZA	281.681,46			264.773,92	16.907,54
2016	BRASIL VIGIÂNCIA LTDA	561.685,34				561.685,34
2017	ADEMIR MEIRA DOS SANTOS	18.436,71				18.436,71
2018	JOSE NELSON CHAGAS	44.268,84				44.268,84
2019	CARMEM LUCIA DIAS OLIVEIRA CONSTANTINO	19.982,51				19.982,51
2020	LIVIA ROBERTA MACEDO CAMPOS	69.562,55				69.562,55
2021	NM DISTRIBUIDORA DE BATERIAS LTDA	55.477,82				55.477,82
2022	ESPÓLIO DE PEDRO SILVA REPRESENTADO POR: EDERALDO BELINE SILVA	3.496.714,65				3.496.714,65
2023	ADELAIDE MORAIS MATOS	20.052,31		20.052,31		0,00
2024	IZA RIBEIRO BARROS	18.648,02		18.648,02		0,00
2025	MARIA CÉLIA VIEIRA SANTOS	1.089,36				1.089,36
2026	MARIA JOSÉ RESENDE	85.789,53				85.789,53
2027	ANA SUSETE RESENDE FEITOSA	116.084,89				116.084,89
2028	SUELY DANTAS SANTOS	62.066,69				62.066,69
2029	VALMILEIDE DE OLIVEIRA FERREIRA	264.686,81				264.686,81
2030	WELLINGTON OLIVEIRA SALES	424.444,55				424.444,55
2031	JORGE LUIZ RIBEIRO SANTOS	351.939,45				351.939,45
2032	MARIA ANTÔNIA DE MENEZES SILVEIREA	80.838,68		30.505,30		50.333,38
2033	LUZETE LEMOS SOUZA	45.962,93				45.962,93
2034	MARIA AUXILIADORA DOS SANTOS	102.776,17				102.776,17
2035	JOÃO JOSÉ DE SANTANA	49.219,55				49.219,55
2036	VALDELICE VIEIRA FILHA	17.737,10				17.737,10
2037	JOSÉ DE JESUS BARRETO	20.189,84				20.189,84
2038	MAGNA MENEZES	23.244,26				23.244,26
2039	MÁRCIA FONTES DE BINA	23.831,36				23.831,36
2040	MARIA AUXILIADORA PASSOS DOS SANTOS	49.638,10				49.638,10
2041	ADOLFO DOS SANTOS COSTA	11.500,29				11.500,29
2042	JORGE ANTÔNIO NUNES	54.791,24				54.791,24
2043	JAILTON SANTOS MELO	30.527,18				30.527,18
2044	MARIA ESTHER COSTA CAMPOS DE SANTANA	79.352,31				79.352,31
2045	JOSÉ RIVALDO DOS SANTOS	84.602,07		30.505,30		54.096,77
2046	SOLANGE MARIA MENDONÇA SANTOS	297.098,74			248.036,21	49.062,53
2047	SUELY FARIAS LIMA	273.482,19				273.482,19
2048	WENDERSON CORREIA FREITAS	179.816,36				179.816,36
2049	JOALDO BARRETO PINHEIRO FILHO	6.940,48				6.940,48
2050	ROSY MARY DOS SANTOS	15.751,46				15.751,46
2051	MARIA LÚCIA SANTOS	23.678,81				23.678,81
2052	DILMA OLIVEIRA VIEIRA	9.950,45				9.950,45
2053	LENAIDE NASCIMENTO SANTOS	19.570,78				19.570,78
2054	MARIA DE LOURDES SANOS FONTES	133.122,72				133.122,72
2055	MARIA APARECIDA SANTOS FONTES	133.122,72				133.122,72
2056	MARIA JOSÉ FONTES	133.122,72				133.122,72
2057	MARIA SOLIDADE DE JESUS	312.082,78			234.989,49	77.093,29
2058	MANOEL MESSIAS PORTO	23.992,75				23.992,75
2059	MARIA VIANA DE OLIVEIRA FILHA	11.996,37				11.996,37
2060	SAULO NUNES SANTOS	13.989,73				13.989,73
2061	KATIA RISTINA GOMES SILVA CORDEIRO	45.963,79				45.963,79
2062	MANOEL BATISTA LIMA	17.218,19				17.218,19
2063	WELLINGTON LIMA DA SILVA	59.494,55				59.494,55
2064	MIRIAN SOBRAL FEICHAS CABRAL	19.873,90				19.873,90
2065	ANTONIO DANTAS VEIRA	19.030,57				19.030,57
2066	ERCÍLIO DIAS EVANGELISTA	82.464,55				82.464,55
2067	IVAN LOPES DE AZEVEDO FILHO	17.190,90				17.190,90
2068	MARIA AUXILIADORA DE MENEZES	54.718,02		30.505,30		24.212,72
2069	MARIA EMÍDIO FORTUNA DE JESUS	70.017,88		30.505,30		39.512,58
2070	RICARDO SILVA SIPAUBA	22.138,37				22.138,37
2071	EDENILDE SANTOS AZEVEDO	12.192,47				12.192,47
2072	ELIAS MANOEL FILHO	2.339,72				2.339,72
2073	DINALVA SANTANA DE CERQUEIRA	13.438,60				13.438,60
2074	EDILENE SANTOS MELO	10.436,32				10.436,32

Este documento foi assinado digitalmente por VALDOMIRO DOS SANTOS

Documento assinado com certificado digital (DIGITAL) Verificação em: http://edocsergipe.se.gov.br/consultacodigo. Utilize o código: JWGD-EFWT-WCUW-5BAO

Nº ORDEM	ORGÃO PAGADOR/FAVORECIDO	MOVIMENTAÇÃO DO EXERCÍCIO - EM R$				
		SALDO EM 31/12/2021	INSCRITOS	PAGOS 2020	PAGOS 2021	SALDO EM 31/12/2022
	PROCURADORIA GERAL DO ESTADO					
2075	MRIA PUREZA GAMA PINHEIRO	25.373,56		25.373,56		0,00
2076	MARIA DE LOUDES SANTOS PORTO FERREIRA	50.774,33		30.505,30		20.269,03
2077	SILVANIA SANTANA MENEZES DA SILVA	446.906,92				446.906,92
2078	EDINEIDE NEVES COSTA DO NASCIMENTO	14.151,96				14.151,96
2079	JOÃO VITOR SANTOS	90.501,32				90.501,32
2080	MARIA DE LOURDES DA SILVA SILVINO	133.657,85				133.657,85
2081	NAYARA PEREIRA EVANGELISTA	82.464,55				82.464,55
2082	CLENILDA GOIS DE ALMEIDA	19.081,32				19.081,32
2083	JULIUS W PRAGANA	86.755,86				86.755,86
2084	MARIA VALDICE DE ARAUJO	23.495,23			23.495,23	0,00
2085	GLEIDE SELMA LIMA	20.655,70				20.655,70
2086	DIVANIZE GOMES DA CRUZ	15.988,84				15.988,84
2087	TEREZA NEUMA MUNIZ CARIRI	61.933,21				61.933,21
2088	GLADSON PEREIRA EVANGELISTA	82.464,55				82.464,55
2089	MARCO ANTONIO PEDROSO	11.692,04		11.692,04		0,00
2090	MARIA IVANICE FONTES DE SOUZA	133.122,72			96.965,05	36.157,67
2091	GENILDO BEZERRA	23.992,75				23.992,75
2092	JOSÉ DOS SANTOS FILHO	24.809,98				24.809,98
2093	MARIA DE ARAUJO SEVERIANO	7.385,54				7.385,54
2094	GENILTON PINHEIRO DOS SANTOS	45.706,75				45.706,75
2095	ANTÔNIO JOSÉ ALVES SOUZA	135.421,44			105.957,29	29.464,15
2096	RUBENS DOS SANTOS	56.234,43			48.175,42	8.059,01
2097	MÁRCIO SALES GAMA	18.291,02				18.291,02
2098	MARIA LENIRA BOMFIM	15.951,21			15.951,21	0,00
2099	EDFATIMA AMORIM RODRIGUES OLIVEIRA	38.647,31				38.647,31
2100	DURVALTÍCIO BOMFIM SILVA SANTOS	40.231,19				40.231,19
2101	JOÃO MARCOS BARRETO SANTOS	15.364,31				15.364,31
2102	AMÉRICO MURILO VIEIRA	16.098,00				16.098,00
2103	VANDA MARIA DA MOTA SOUZA	66.887,63		30.505,30		36.382,33
2104	ANA MARIA COSTA	15.778,85		15.778,85		0,00
2105	NELSON MACHADO	37.475,89				37.475,89
2106	MARIA IEDA FERREIRA NEVES	23.436,40				23.436,40
2107	MARIA IVANETE FONTES	133.122,72			96.965,05	36.157,67
2108	ANIEIDE FONTES DOS SANTOS	21.712,75				21.712,75
2109	GUILHERME SOBRAL SANTOS	12.384,74				12.384,74
2110	MARY NADJA DO NASCIMENTO	6.974,69		6.974,69		0,00
2111	DILMA MARIA SOUZA REZENDE	14.323,27		14.323,27		0,00
2112	EDNA MORAES DE SOUZA	15.823,11		15.823,11		0,00
2113	MARIA CRISTINA DE ALMEIDA SILVA	10.819,82				10.819,82
2114	TEREZA CRISTINA FONTES DE CARVALHO	18.986,83				18.986,83
2115	DELSON DE OLIVEIRA BISPO	15.531,66				15.531,66
2116	EDVANIA NERI MACENA	15.862,59				15.862,59
2117	JOSÉ ERONILDES ANDRADE	19.192,71				19.192,71
2118	GILSON LUIZ SANTOS	6.919,10				6.919,10
2119	ARONICE AMPARO ALBUQUERQUE	12.038,73				12.038,73
2120	JULIANNE THAYNARA VIEIRA ALVES	10.866,41				10.866,41
2121	ELENALDO ARAUJO DE MORAIS	17.545,09				17.545,09
2122	LUIZ CARLOS MENESES DE VASCONCELOS	14.224,60				14.224,60
2123	ANTÔNIO DE OLIVEIRA NASCIMENTO	59.234,87				59.234,87
2124	NAYANA PEREIRA EVANGELISTA	82.464,55				82.464,55
2125	MARIA DE FÁTIMA LIMA RAMOS	130.501,67				130.501,67
2126	JOÃO IRENIO LOPES	10.564,95				10.564,95
2127	GILSON PINHEIRO DOS SANTOS	41.549,86				41.549,86
2128	ANA MARIA GÓES	36.264,50		30.505,30		5.759,20
2129	JOSÉ VALDO FERREIRA LIMA	28.435,96				28.435,96
2130	MARIA ARISTEIA DOS SANTOS	37.475,89				37.475,89
2131	JOSEFA FRANCINA FONTES	133.122,72			96.965,05	36.157,67
2132	MARIA DO CARMO SANTOS FONTES	133.122,72				133.122,72
2133	MARIA DEUSINHA FONTES	133.122,72			96.965,05	36.157,67
2134	MARIA VALDINETE FONTES	133.122,72			96.965,05	36.157,67
2135	MARIA VALDELICE FONTES	133.122,72			96.965,05	36.157,67

Este documento foi assinado digitalmente por VALDOMIRO DOS SANTOS

Documento assinado com certificado digital (DIGITAL) Verificação em: http://edocsergipe.se.gov.br/consultacodigo. Utilize o código: JWGD-EFWT-WCUW-5BAO

Nº ORDEM	ORGÃO PAGADOR/FAVORECIDO	MOVIMENTAÇÃO DO EXERCÍCIO - EM R$				
		SALDO EM 31/12/2021	INSCRITOS	PAGOS 2020	PAGOS 2021	SALDO EM 31/12/2022
	PROCURADORIA GERAL DO ESTADO					
2136	AVANILSON OLIVEIRA DEUS	13.219,27				13.219,27
2137	MARIA GILDA DA COSTA SANTOS	18.074,34				18.074,34
2138	ANA SUELY LOBÃO MENEZES OKI	19.262,43		19.262,43		0,00
2139	MANOEL DA SILVA	31.498,73				31.498,73
2140	FRANSCISCO DE ASSIS SANTOS	231.611,95			207.355,65	24.256,30
2141	MARIA CECÍLIA CONCEIÇÃO SANTOS	17.210,60				17.210,60
2142	ERICA TANISIA LISBOA DOS SANTOS	11.805,68				11.805,68
2143	VALDICE CALUMBY VALADÃO DE OLIVEIRA	57.184,63		20.410,22		36.774,41
2144	NILDA ZACARIAS DOS SANTOS BRANDÃO	12.807,48				12.807,48
2145	MARIA ANTÔNIA FREITAS SANTOS	12.024,40				12.024,40
2146	MARIA LENIRA BARRETO DOS SANTOS	18.027,13				18.027,13
2147	MARIA DOS PRAZERES PEREIRA DE MORAES	27.160,56				27.160,56
2148	LUCIA DAMIANA BARRETO DOS SANTOS	18.360,63				18.360,63
2149	GODOFREDO DE SOUZA DANTAS NETO	23.413,99				23.413,99
2150	MANOEL MESSIAS DOS SANTOS	57.030,81				57.030,81
2151	JOSELICE ALMEIDA DOS SANTOS	8.378,19				8.378,19
2152	GILSON OLIVEIRA FREITAS	8.717,97				8.717,97
2153	JUCELIA FONSECA MATOS DE OLIVEIRA	6.538,25				6.538,25
2154	HERIOMAR SOARES DA SILVA	10.247,26				10.247,26
2155	JOSÉ CARVALHO JUNIOR	15.233,08				15.233,08
2156	FERNANDO ANTÔNIO DE FREITAS	59.517,05				59.517,05
2157	MARCOS BORGES REIS	9.797,38				9.797,38
2158	MÁRCIO LIMA MACENA	27.660,29				27.660,29
2159	GERALDO RESENDE FILHO	18.487,87				18.487,87
2160	GERALDO RESENDE FILHO	140.717,67				140.717,67
2161	FRANSCISCO DE ASSIS ARAGÃO	51.928,74				51.928,74
2162	JUDA OLIVEIRA CABRAL	25.931,26				25.931,26
2163	GLORIA DE SOUZA MELO	19.936,81				19.936,81
2164	ANA MARIA DOS SANTOS	13.560,72				13.560,72
2165	DIVA PEREIRA DE JESUS	127,83				127,83
2166	HELCIO LOBO MENDES	48.011,54				48.011,54
2167	EMPRESA GRÁFICA JORNAL DA CIDADE LTDA	12.201,20				12.201,20
2168	VIVIANE FERREIRA NUNES	43.341,01				43.341,01
2169	ANDREA MARIA DANTAS GUIMARAES	256.266,20				256.266,20
2170	ANDERSON FILGUEIRA FARIAS	20.303,96				20.303,96
2171	MARIA EVILASIA FONTES FREITAS	113.430,59				113.430,59
2172	SIMONE SILVESTRE SANTOS FREITAS	29.784,67				29.784,67
2173	SIND. DOS SERV. DO FISCO DO ESTADO DE SERGIPE	258.193,22				258.193,22
2174	ANA LUZIA CARDOSO	14.078,25				14.078,25
2175	ESCRITÓRIO DE ARRECADAÇÃO E DIST. ECAD	218.350,08				218.350,08
2176	INDIANA COMPANHIA DE SEGUROS	26.878,77				26.878,77
2177	ELIANA MUNIZ DA GAMA	19.083,38				19.083,38
2178	CHRISTIANE LIMA MACENA	27.660,29				27.660,29
2179	JOANITA CACILDA ROCHA PRADO	31.493,17				31.493,17
2180	ALDAIR MARCOS ANDRADE SANTOS	38.258,21				38.258,21
2181	PÉRICLES LUCIANO DE ALMEIDA	22.000,26				22.000,26
2182	JOSEFA ALVES DOS SANTOS NASCIMENTO	7.852,72				7.852,72
2183	JOSE EDGAR	8.950,94				8.950,94
2184	MARILEIDE FERREIRA DOS SANTOS	41.257,42				41.257,42
2185	PEDRO LOURENÇO DOS SANTOS	48.392,76				48.392,76
2186	GRASILENI ANDRADE DOS SANTOS	289.406,51				289.406,51
2187	ROZANGELA MARIA MENEZES	31.769,16				31.769,16
2188	SERGIAUTOLTDA	45.729,79				45.729,79
2189	MARIA JOSÉ SILVA SOUZA	32.693,74		29.197,25		3.496,49
2190	ANA MARIA DE JESUS SALES	20.876,98				20.876,98
2191	ROSA CLEIDE MATOS	12.677,22		12.677,22		0,00
2192	IRAMILDE BRITO DOS PASSOS	112.437,11				112.437,11
2193	ANTHONY GABRIEL SANTOS	53.660,00				53.660,00
2194	GUILHERME SOBRAL SANTOS	8.931,22				8.931,22
2195	MARLY FERREIRA DA COSTA	168.562,54				168.562,54
2196	MARIA CONCEIÇÃO DE ANDRADE	29.511,92				29.511,92

Este documento foi assinado digitalmente por VALDOMIRO DOS SANTOS

Documento assinado com certificado digital (DIGITAL) Verificação em: http://edocsergipe.se.gov.br/consultacodigo. Utilize o código: JWGD-EFWT-WCUW-5BAO

Nº ORDEM	ORGÃO PAGADOR/FAVORECIDO	MOVIMENTAÇÃO DO EXERCÍCIO - EM R$				
		SALDO EM 31/12/2021	INSCRITOS	PAGOS 2020	PAGOS 2021	SALDO EM 31/12/2022
	PROCURADORIA GERAL DO ESTADO					
2197	ADEMIR MEIRA DOS SANTOS	126.105,56				126.105,56
2198	FREDERICO COSTA NASCIMENTO DE MORAIS E SILVA	82.621,61				82.621,61
2199	JACQUELINE VASCONCELOS SILVA DE LIMA	10.842,82				10.842,82
2200	EDILEUZA MARIA DOS SANTOS	27.198,45				27.198,45
2201	MARCELINA MARIA NABUCO DOS SANTOS	13.783,23				13.783,23
2202	ROSEILDE SOUZA SACRAMENTO	15.309,35		15.309,35		0,00
2203	MARY ALVES DE SOUZA SANTOS	11.151,20				11.151,20
2204	DANIELA SANTOS DOS ANJOS	34.450,33				34.450,33
2205	VALDINEIDE DE OLIVEIRA SANTOS	34.436,56				34.436,56
2206	CHRISTIAN ARY DA CRUZ BABOSA	19.941,28				19.941,28
2207	EVANDILER ALVES DOS SANTOS	29.862,26		29.862,26		0,00
2208	LEIZIANE LIMA MACENA	27.660,29				27.660,29
2209	HELENO ÁVILA DOS SANTOS SILVA	10.188,74				10.188,74
2210	JOAQUIM CARDOSO DOS SANTOS	7.979,55				7.979,55
2211	ADEMIR MEIRA DOS SANTOS	104.879,20				104.879,20
2212	GLEIDE SELMA NASCIMENTO	17.455,43				17.455,43
2213	MARIA JEANE SANTOS DE JESUS	18.982,56		18.982,56		0,00
2214	ROSEKLIVE LIMA SANTOS	584.054,48				584.054,48
2215	CUSTÓDIA MARIA NASCIMENTO MATOS	19.602,79				19.602,79
2216	CORDÉLIA DE CASTRO MENDONÇA	13.656,91				13.656,91
2217	GICELMA DE ALMEIDA CARVALHO	12.094,52				12.094,52
2218	ELPIDIO CORREIA DE BRITO	105.558,35				105.558,35
2219	LUCIANO DE BARROS TELES	85.685,68				85.685,68
2220	VERANEIDE BATISTA DOS SANTOS PEREIRA	106.626,22				106.626,22
2221	DIEGO BRAGANÇA DE SANTANA	71.891,27				71.891,27
2222	GINALDO FERREIRA SANTOS	20.380,42		20.380,42		0,00
2223	IRACI RIBEIRO SANTOS SOUZA	606.818,57				606.818,57
2224	MARIA JOSÉ GOMES SILVA	803.176,75			681.637,03	121.539,72
2225	SANDRA SILVA FELIZOLA BARTHOLO	51.555,51				51.555,51
2226	LUZINETE SILVA	30.483,28		30.483,28		0,00
2227	LUCAS ROCHA DE FREITAS	83.479,65				83.479,65
2228	EDILDE VIEIRA SILVA DALTRO	54.430,78				54.430,78
2229	MILTON CANDEIAS LEITE	228.587,58				228.587,58
2230	GIOVANA DE JESUS E SILVA	228.966,28				228.966,28
2231	ARLINDO JOSÉ NERY FILHO	213.459,74				213.459,74
2232	CLÓVIS MORAES DE SOUZA	228.966,28				228.966,28
2233	MARIA JOSÉ MOREIRA SANTANA	192.311,91				192.311,91
2234	WILLIGEANS DIAS DE SOUZA	43.595,73				43.595,73
2235	ELVIRA RAMOS DA SILVA	231.758,56				231.758,56
2236	MARIA ADRIANA SANTOS NERES	82.404,61				82.404,61
2237	PAULO ROBERTO RIBEIRO	230.122,32				230.122,32
2238	GILVAN DE AZEVEDO SANTOS	230.195,19				230.195,19
2239	RANUSIA SILVA DE CERQUEIRA NASCIMENTO	12.625,89				12.625,89
2240	FERNANDO ANTÔNIO RODRIGUES DIAS	229.546,58				229.546,58
2241	JOSÉ ALBERTO RAMOS MOTA	137.035,09				137.035,09
2242	MARIA ELIENE DOS SANTOS DANTAS	102.651,44				102.651,44
2243	MARLY NUNES OLIVEIRA	9.225,74				9.225,74
2244	JÚLIO CÉSAR LOPES FURTADO	229.577,85				229.577,85
2245	JOSÉ JOELITON LISBOA BRITO	228.966,28				228.966,28
2246	JOSELICE COSTA DOS SANTOS	11.230,72		11.230,72		0,00
2247	RITA DE CÁSSIA GOES FONSECA	8.651,42				8.651,42
2248	JOÃO CARLOS PEREIRA DA SILVA	27.272,53		27.272,53		0,00
2249	JOSÉ GILSON DOS SANTOS	262.035,27		30.505,30		231.529,97
2250	NAAMAM DE ALMEIDA BARRETO	16.762,28				16.762,28
2251	ELZE SANTOS DA SILVA	13.937,42				13.937,42
2252	NADJA MARIA DIAS OLIVEIRA	10.506,97				10.506,97
2253	UBIRAJARA LIMA SANTOS	84.448,05				84.448,05
2254	GILENO JOSÉ DE BARROS	53.694,29				53.694,29
2255	F. MUNICIPAL DA CRIANÇA E DO ADOLESCENTE DE N.S. DO SOCORRO	126.160,72				126.160,72
2256	ROBERTO SIMÕES VIANA	37.447,04				37.447,04
2257	JOÃO SANTANA FILHO	146.980,02				146.980,02

Este documento foi assinado digitalmente por VALDOMIRO DOS SANTOS

Documento assinado com certificado digital (DIGITAL) Verificação em: http://edocsergipe.se.gov.br/consultacodigo. Utilize o código: JWGD-EFWT-WCUW-5BAO

Nº ORDEM	ORGÃO PAGADOR/FAVORECIDO	MOVIMENTAÇÃO DO EXERCÍCIO - EM R$				
		SALDO EM 31/12/2021	INSCRITOS	PAGOS 2020	PAGOS 2021	SALDO EM 31/12/2022
	PROCURADORIA GERAL DO ESTADO					
2258	GILTON SOUZA CARVALHO	299.754,97				299.754,97
2259	HERON LIMA SANTOS	17.438,00				17.438,00
2260	FATIMA VIEIRA DA SILVA	15.078,51				15.078,51
2261	JOSE RODRIGUES CHAGAS	29.056,57				29.056,57
2262	PETROBRÁS PETRÓLEO BRAILEIRO S/A FAFEN SE	23.000,73				23.000,73
2263	JHS DIESEL TRANSPORTE, AUTOPEÇAS E SERVIÇOS LTDA	25.794,57				25.794,57
2264	JOÃO BATISTA DIAS OLIVEIRA	10.506,98				10.506,98
2265	JUAREZ JUNIO SANTANA SOUZA	13.364,55				13.364,55
2266	FABIO JOSE DIAS DE OLIVEIRA	10.506,98				10.506,98
2267	VERA CENYRA BARBOSA OLIVEIRA E OUTROS	810.973,35		30.505,30	88.128,96	692.339,09
2268	MIRIAM FEITOSA	26.759,08				26.759,08
2269	KATIA MARIA ALVES DOS SANTOS	26.231,59				26.231,59
2270	VANJA MARIA DIAS OLIVEIRA	10.506,97				10.506,97
2271	MARIA PUREZA ROCHA RAMOS	50.967,60				50.967,60
2272	NELSON INÁCIO DOS SANTOS	25.998,12				25.998,12
2273	CIRO BATISTA AMARAL	53.269,11		30.505,30		22.763,81
2274	RIVALDA VIEIRA DA SILVA	25.756,33				25.756,33
2275	VANIA MARIA DIAS OLIVEIRA	10.506,98		10.506,98		0,00
2276	DJALMA RAMOS SANTOS	37.619,57				37.619,57
2277	ELTON COELHO SANTOS	29.162,40				29.162,40
2278	ELIZABETE SAMPAIO TAVARES	12.974,29				12.974,29
2279	ELIANE TORRES GUIMARÃES	45.235,87				45.235,87
2280	JOSEFA OLIVEIRA IRMÃ	30.754,80		30.505,30		249,50
2281	ELUZIA MARIA BARRETO SANTOS	15.976,50		15.976,50		0,00
2282	JOÃO ALVES DE SOUZA NETO	16.239,60				16.239,60
2283	ANTONIO MARQUES DA SILVA	22.048,58		22.048,58		0,00
2284	ERASMO PALMEIRA	11.334,84		11.334,84		0,00
2285	ANA LÚCIA TELES LIMA	123.847,41				123.847,41
2286	ACELILZA RAMOS DE JESUS FREITAS	29.043,82				29.043,82
2287	GILDETE SILVA DOS SANTOS	14.923,40		14.923,40		0,00
2288	MARIA JOSEFA DA COSTA	45.262,38				45.262,38
2289	MIRIAM CORREIA DE OLIVEIRA	17.606,70				17.606,70
2290	DENNIS CARVALHO AZEVEDO	9.175,02				9.175,02
2291	SILVANA SANTOS	54.676,45				54.676,45
2292	VERA LUCIA DE LIMA	11.290,03		11.290,03		0,00
2293	JOSÉ DANTAS MACÊDO	47.293,93				47.293,93
2294	MARIA JEANE SANTOS DE JESUS	9.565,61				9.565,61
2295	JOSÉ NIVALDO SANTOS	5.993,44				5.993,44
2296	CLEMIR BISPO DOS SANTOS	31.299,12				31.299,12
2297	EVÂNIO MARIA BARBOSA ARAÚJO	18.087,85				18.087,85
2298	CRISTINA SANTOS SANTANA	29.730,11				29.730,11
2299	GEDALVA TELES MENEZES PIMENTAL	18.833,20		18.833,20		0,00
2300	MARIA DE FÁTIMA SANTANA SANTOS	534,72				534,72
2301	LINDINALVA PEREIRA SOARES	53.327,57				53.327,57
2302	ANTÔNIO DE FREITAS	7.362,27				7.362,27
2303	JOSÉ NILTON CORREA SILVA	23.753,21				23.753,21
2304	LÚCIA DAMIANA BARRETO DOS SANTOS	13.108,53				13.108,53
2305	MARIA IGNES MODESTO DE OLIVEIRA SANTOS	41.474,34				41.474,34
2306	JOSÉ ANSELMO ARAÚJO MATOS	49.823,98				49.823,98
2307	JUCIMAR ALVES DOS SANTOS	45.849,88				45.849,88
2308	ARIONALDO MATOS DA SILVA	31.275,30			31.275,30	0,00
2309	ELENILDES BATISTA PAES	15.336,02				15.336,02
2310	ELIANA SANTOS SILVA	13.867,34		13.867,34		0,00
2311	ELIANA DA CRUZ MELO	54.485,29				54.485,29
2312	MARIA MADALENA ARAÚJO	101.171,93				101.171,93
2313	MARLENE GOES CUNHA	29.197,25				29.197,25
2314	GEMA GALGANI FREIRE DANTAS SANTOS	12.057,51				12.057,51
2315	JOSÉ DIAS DA SILVA SOBRINHO	310.907,22			274.632,33	36.274,89
2316	MARIA JOSÉ GOMES SILVA	51,80				51,80
2317	AGENOR DA ASSUNÇÃO	259.756,95				259.756,95
2318	GENILDA CARMELITO ROCHA	15.976,81		15.976,81		0,00

Este documento foi assinado digitalmente por VALDOMIRO DOS SANTOS

Documento assinado com certificado digital (DIGITAL) Verificação em: http://edocsergipe.se.gov.br/consultacodigo. Utilize o código: JWGD-EFWT-WCUW-5BAO

Nº ORDEM	ORGÃO PAGADOR/FAVORECIDO	MOVIMENTAÇÃO DO EXERCÍCIO - EM R$				
		SALDO EM 31/12/2021	INSCRITOS	PAGOS 2020	PAGOS 2021	SALDO EM 31/12/2022
	PROCURADORIA GERAL DO ESTADO					
2319	CLÉSIA MARIA FRANCO GOMES DE SANTANA	21.744,41		21.744,41		0,00
2320	JOSENEIDE MARIA DOS SANTOS	37.589,69				37.589,69
2321	LUCAS TADEU COSTA DIAS	10.294,02				10.294,02
2322	ZAIR DE ALMEIDA FRANCO	101.171,93				101.171,93
2323	NIVANI MARIA OLIVEIRA CESAR	101.171,93				101.171,93
2324	MARIA IZABEL RODRIGUES CONCEIÇÃO	64.319,84		30.505,30		33.814,54
2325	NILSON RAMOS DA SILVA	29.502,56				29.502,56
2326	SILENE DE JESUS SANTOS	29.502,56				29.502,56
2327	INÁCIA GOMES DA SILVA	82.938,87				82.938,87
2328	VANDETE DOS SANTOS CASTOR	5.960,05				5.960,05
2329	SANDRA MARIA RESENDE BRANDAO	21.349,08		21.349,08		0,00
2330	WELLINGTON TAVARES BARROS	149.846,72		29.197,25		120.649,47
2331	MARIA SALETE NASCIMENTO RAMOS	11.075,41		11.075,41		0,00
2332	NELSON RAMOS	79.251,24			54.352,93	24.898,31
2333	RONNYSON SOUZA SILVA	111.647,49				111.647,49
2334	IVA ARAÚJO DE OLIVEIRA	565.976,31				565.976,31
2335	LUIZ DA COSTA PEREIRA NETO	25.872,38				25.872,38
2336	VALÉRIA DE OLIVEIRA LAZAR LIBÓRIO	24.763,92				24.763,92
2337	MARIA ELOIZA DA SILVA SANTOS	48.679,79				48.679,79
2338	MARIA ELIZABETH SANTOS VITOR	32.979,44		32.979,44		0,00
2339	ELUZIA MARIA BARRETO SANTOS	40.716,00		30.505,30		10.210,70
2340	MARCUS ANDRÉ DE VIEIRA MENDES	15.666,69				15.666,69
2341	MARIA DE FÁTIMA SANTOS	90.799,74		30.505,30		60.294,44
2342	ADEMIR MEIRA DOS SANTOS	8.540,38				8.540,38
2343	PAULO DA SILVA MATOS	21.210,07			21.210,07	0,00
2344	JOSEFA SELMA DO CARMO SANTANA	101.171,93				101.171,93
2345	JOSÉ ALMEIDA DE SOUZA	33.155,47				33.155,47
2346	MARIA DO CARMO LIMA DA CONCEIÇÃO	16.338,97			16.338,97	0,00
2347	ALMIR DOS SANTOS	170.807,43			168.772,83	2.034,60
2348	EUNICE BEZERRA CORREIA FILHA	44.286,81				44.286,81
2349	AMANDA ALVES MATOS	11.614,04				11.614,04
2350	JOSÉ LUIZ DE SANTANA	625.069,33				625.069,33
2351	GENISON SANTOS	11.529,60				11.529,60
2352	MARIA DE FÁTIMA RODRIGUES DE ARAÚJO	13.735,84		13.735,84		0,00
2353	ELISÂNGELA DE ANDRADE BARRETO	13.608,02				13.608,02
2354	MARIA DOS PRAZERES MATIAS SOUZA	11.866,15		11.866,15		0,00
2355	JOÃO DE GÓIS NETO	44.651,82		30.505,30		14.146,52
2356	MANOEL MESSIAS RODRIGUES	129.599,14		30.505,30		99.093,84
2357	MARIA DA CONCEIÇÃO CARVALHO SILVA	4.421,71			4.421,71	0,00
2358	MARCO ANTONIO RAMOS NUNES	15.226,42				15.226,42
2359	MARIA ISABEL MENEZES SILVA	19.255,54				19.255,54
2360	ALDAIR ALVES ROCHA ANDRADE	15.491,04				15.491,04
2361	JOSÉ NASCIMENTO DOS SANTOS	123.837,85				123.837,85
2362	REGINALDO DE ANDRADE	11.149,50				11.149,50
2363	VALTER JOSÉ VIEIRA CALAZANS	11.235,76				11.235,76
2364	RENÁRIO & FILHOS LTDA	17.814,37				17.814,37
2365	LENICE SANTOS	94.644,06				94.644,06
2366	TEREZA CRISTINA LOURENÇO DE AZEVEDO	230.102,29				230.102,29
2367	ROSINETE TELES DA ROCHA	230.768,31				230.768,31
2368	ELISMARY DE JESUS SANTOS	15.644,20				15.644,20
2369	JEOVA FRANCISCO DOS SANTOS	230.096,44				230.096,44
2370	JORGE LUIZ SANTA BÁRBARA	230.096,44				230.096,44
2371	GILVAN DE LIMA	232.369,39				232.369,39
2372	ANA MARIA DOS SANTOS	29.726,97		29.726,97		0,00
2373	AMÉLIA CRISTINA SANTOS DE MELO	19.797,17				19.797,17
2374	NOÉ DA SILVA BRITO	30.412,41		30.412,41		0,00
2375	ANA ANGÉLICA NUNES FEITOSA	15.226,42				15.226,42
2376	MARIA ONÉLIA OLIVEIRA ANDRADE	9.257,67				9.257,67
2377	JESSÉ DE ARAÚJO SANTOS FILHO	242.132,15				242.132,15
2378	SILVIO CESAR ISMERIM LIMA	125.259,05				125.259,05
2379	FLAVIA ZILNEIDE SOUZA SANTOS	42.930,34				42.930,34

Este documento foi assinado digitalmente por VALDOMIRO DOS SANTOS

Documento assinado com certificado digital (DIGITAL) Verificação em: http://edocsergipe.se.gov.br/consultacodigo. Utilize o código: JWGD-EFWT-WCUW-5BAO

Nº ORDEM	ORGÃO PAGADOR/FAVORECIDO	MOVIMENTAÇÃO DO EXERCÍCIO - EM R$				
		SALDO EM 31/12/2021	INSCRITOS	PAGOS 2020	PAGOS 2021	SALDO EM 31/12/2022
	PROCURADORIA GERAL DO ESTADO					
2380	GENESIS LUIZ MARTINS DOS SANTOS	181.122,44				181.122,44
2381	ANNE AIRES VIEIRA BATISTA DANTAS	25.165,34				25.165,34
2382	MARIA DE FÁTIMA TEIXEIRA SANTOS	18.970,70		18.970,70		0,00
2383	TAYSSON KLEEBER SANTOS	58.070,19				58.070,19
2384	HINGRIDY KATILLAINY DE ANDRADE SANTOS	58.070,19				58.070,19
2385	MARIA AUGUSTA LIÃO	15.226,42				15.226,42
2386	VALDETE GUIMARÃES	315.648,48		30.505,30	252.874,73	32.268,45
2387	AÍDA CÉLIA DIAS ALMEIDA SOUZA	57.609,69				57.609,69
2388	MARIA JOSILENE SANTOS RODRIGUES	129.594,53		29.197,25		100.397,28
2389	MARIA MARILZA ALVES SANTOS RAMOS	47.883,55		30.505,30		17.378,25
2390	CLEUNAI CARAPIÁ DE OLIVEIRA	17.985,38		17.985,38		0,00
2391	MARIA DE FÁTIMA SILVA VIEIRA	13.571,45		13.571,45		0,00
2392	JOSÉ IVO DOS SANTOS	78.781,56				78.781,56
2393	CARLOS VITOR LIMA SANTANA	45.266,47				45.266,47
2394	EDISON MONTEIRO DOS SANTOS	41.798,97				41.798,97
2395	EMILIO BARRETO DE SOUZA	232.168,29		30.505,30		201.662,99
2396	SUELY DENISE DE SANTANA RIBEIRO	137.035,09				137.035,09
2397	BALBINO JOSE SILVA NETO	137.035,09				137.035,09
2398	EVONILDE MARIA DO NASCIMENTO	60.866,43				60.866,43
2399	JOSÉ LUIZ DE ALMEIDA	232.734,12				232.734,12
2400	JOSÉ ANTÔNIO DOS SANTOS	230.768,31				230.768,31
2401	JORGE EDUARDO ANDRADE KRAUSS	137.035,09				137.035,09
2402	VERAILZA COSTA ALVES	137.035,09				137.035,09
2403	WALDIR RIBEIRO SOUZA DOS SANTOS	137.035,09				137.035,09
2404	EDUARDO SOUZA SANTOS	102.651,44				102.651,44
2405	MIRELLY SANTANA SANTOS	34.965,10				34.965,10
2406	TACYLA RODRIGUES SILVA	187.387,65				187.387,65
2407	EDILSON SAMPAIO ARAÚJO	228.966,28				228.966,28
2408	RÔMULO JOSÉ ALCÂNTARA SANTOS	137.035,09				137.035,09
2409	ANTÔNIO CARLOS RESENDE MOURA	228.966,28				228.966,28
2410	ANTÔNIO UBIRAJARA TEIXEIRA	234.433,23				234.433,23
2411	LUCIMAR DA CONCEIÇÃO COSTA	13.131,77				13.131,77
2412	ISABELLE SANTIAGO ALMEIDA	13.874,38				13.874,38
2413	MÁRCIO DE FIGUEIREDO PRADO	228.582,38				228.582,38
2414	IZABEL FERREIRA SANTOS	36.237,32				36.237,32
2415	EMILIO BARRETO DE SOUZA	107.837,84			97.016,80	10.821,04
2416	JULIETA OLIVEIRA CAMPOS	7.118,51				7.118,51
2417	ANARLENE BARRETO DE OLIVEIRA	19.380,43				19.380,43
2418	MARIA DE FÁTIMA SANTOS DE OLIVEIRA	10.290,00				10.290,00
2419	MARCOS ROGERIO KROGER GALO	59.505,18				59.505,18
2420	IRENICE DE SANTANA SIQUEIRA	17.553,87				17.553,87
2421	SERGIO DE PINA CARVALHO	137.035,09				137.035,09
2422	GEORGENES SOUZA DAMASCENO	72.599,46				72.599,46
2423	JOSIEL BISPO DOS SANTOS	234.544,57				234.544,57
2424	ROMÁRIO DE JESUS SANTOS	24.326,22				24.326,22
2425	JEFFERSON DA SILVA COSTA	31.921,46				31.921,46
2426	EDUARDO SOARES SANTOS	116.068,39				116.068,39
2427	ROBERTO DE QUEIROZ SODRÉ	200.244,15				200.244,15
2428	MARILENE SODRÉ DE SOUZA SANTOS	201.507,36				201.507,36
2429	JOSÉ RAMOS NETO	190.688,69				190.688,69
2430	REGINALDO ALMEIDA	231.149,40				231.149,40
2431	EDIVALDA DANTAS DA SILVA PRADO	29.197,25				29.197,25
2432	ELENO ALVES DE SANTANA	212.491,49				212.491,49
2433	GEORGE DE ALBUQUERQUE CONDE	137.035,09				137.035,09
2434	DÉLIO LIMA DOS REIS	42.239,91				42.239,91
2435	MÁRIO SÉRGIO RORIZ SILVA CRUZ	137.035,09				137.035,09
2436	ALOYSIO GOMES DA SILVA	18.047,66				18.047,66
2437	ADELMO MOURA DE SANTANA	183.918,72		24.021,20		159.897,52
2438	ARNALDO DE LIMA OLIVEIRA	241.072,57				241.072,57
2439	ARLETE DIAS DE SOUZA ANDRADE	22.008,48		22.008,48		0,00
2440	ROSEMARIE FRANÇA DOS SANTOS	230.768,31				230.768,31

Este documento foi assinado digitalmente por VALDOMIRO DOS SANTOS

Documento assinado com certificado digital (DIGITAL) Verificação em: http://edocsergipe.se.gov.br/consultacodigo. Utilize o código: JWGD-EFWT-WCUW-5BAO

Nº ORDEM	ORGÃO PAGADOR/FAVORECIDO	MOVIMENTAÇÃO DO EXERCÍCIO - EM R$				
		SALDO EM 31/12/2021	INSCRITOS	PAGOS 2020	PAGOS 2021	SALDO EM 31/12/2022
	PROCURADORIA GERAL DO ESTADO					
2441	HELENCIEGLES FONSÊCA PEREIRA	230.833,86				230.833,86
2442	FRANCISCO CARLOS DOS SANTOS	230.195,19		30.505,30	199.689,89	0,00
2443	NILSON BARBOSA DE OLIVEIRA NETO	230.109,14				230.109,14
2444	MÉRCIA SOARES DE MENESES	21.954,22				21.954,22
2445	ANTÍDIA SOARES SOBRAL	16.988,94				16.988,94
2446	WELLINGTON LUIZ DOS SANTOS	16.856,78				16.856,78
2447	ROSA MARIA SOARES SANTANA ARAÚJO	17.472,83				17.472,83
2448	MARISALDA SILVA SANTOS	44.450,51		30.505,30		13.945,21
2449	JOSÉ CARLOS PEDROSO ASSUNPÇÃO	8.048,96				8.048,96
2450	MARIA CLÉDIA GOIS SANTOS	9.374,07				9.374,07
2451	MARIA CRISTINA DE ALMEIDA SILVA	15.208,67				15.208,67
2452	JOMERI DE JESUS NEVES LEANDRO	7.912,99				7.912,99
2453	CLÓVIS LISBOA DE SANTANA	334.609,69				334.609,69
2454	MARIA SELMA DA SILVA RODRIGUES	8.699,72		8.699,72		0,00
2455	JOSELICIA SATIRO SOBRAL	193.448,71				193.448,71
2456	JOSÉ CARLOS REZENDE MELO	162.716,73				162.716,73
2457	JOÃO BATISTA COELHO SIQUEIRA	206.834,82				206.834,82
2458	MARIA DE LOURDES SANTOS	10.901,19				10.901,19
2459	MARIA AUGUSTA DOS SANTOS	542.476,92				542.476,92
2460	KLEBER DE JESUS	14.829,76				14.829,76
2461	MARIA SHEILA ALMEIDA DOS SANTOS	470.979,37				470.979,37
2462	PERICLES TEIXEIRA GOMES	2.143.965,55				2.143.965,55
2463	ALESSANDRA ABDRADE F. C. DOS SANTOS	14.181,51				14.181,51
2464	MARTHA DEBORA LIRA TENORIO TEIXEIRA	384.881,00				384.881,00
2465	CARLOS ANTONIO SANTOS TEIXEIRA	282.577,47				282.577,47
2466	LUCIANA ALVES FERNANDES	283.117,68				283.117,68
2467	MINISTÉRIO PÚBLICO DO TRABALHO	1.173.212,48				1.173.212,48
2468	IVAN DE SANTANA	7.217,23				7.217,23
2469	GISÉLIA RODRIGUES DIAS	50.345,46				50.345,46
2470	CECÍLIA NOGUEIRA GUIMARÃES	36.663,95				36.663,95
2471	CREDORA FERNANDES ENGENHARIA PISO PRONTO LTDA EPP		71.573,86			71.573,86
2472	GERALDINO SANTANA COSTA	37.764,26				37.764,26
2473	GILENO DOS SANTOS	61.869,01				61.869,01
2474	SOLANGE MARIA BARROS SILVA	46.361,15				46.361,15
2475	ALEIDE FELIZARDO DOS SANTOS	52.308,31				52.308,31
2476	BENEDITO CRUZ MSCHADO	20.258,38				20.258,38
2477	MARIA ISABEL FRANCO SOBRAL	67.333,98				67.333,98
2478	MARIA AUGUSTA SILVA SANTOS	54.268,62		30.505,30		23.763,32
2479	GUILHERME SOBRAL SANTOS	19.306,24				19.306,24
2480	GAMALIEL MENEZES SOUZA	157.661,25				157.661,25
2481	JOSÉ ERINALDO NERES VERÍSSIMO	26.807,80				26.807,80
2482	JOSÉ ALMIRO MARTINS DOS SANTOS	37.625,92				37.625,92
2483	JOSÉ NIVALDO OLIVEIRA GOIS	6.390,62				6.390,62
2484	LUIZ DOS SANTOS	71.052,90				71.052,90
2485	ANTÔNIA MARIA SANTOS DA SILVA	46.518,31				46.518,31
2486	GERALDO RESENDE FILHO	21.134,85				21.134,85
2487	JOÃO FERNANDES BRITO DA SILVA	3.395,80				3.395,80
2488	APARECIDA BARRETO CORREIA	6.333,01				6.333,01
2489	CARLOS ALBERTO PEREIRA BARROS	85.877,48				85.877,48
2490	ANTÔNIA MARIA LEITE DA SILVA	43.211,16		30.505,30		12.705,86
2491	MARIA DOS PRAZERES FERREIRA COSTA	12.173,54		12.173,54		0,00
2492	RICARDO TAVARES DE MEDINA SANTOS	7.131,07				7.131,07
2493	GILENO DO CARMO SANTOS	26.445,94				26.445,94
2494	RADIO FM DE ESTÂNCIA LTDA	691.315,22				691.315,22
2495	MARIA AUXILIADORA BISPO	10.076,31				10.076,31
2496	H. DANTAS COMERCIO, NAVEGAÇÃO E IND. LTDA	2.249.535,50				2.249.535,50
2497	ANTÔNIO LUIZ GOMES	18.528,50				18.528,50
2498	MARIA JOSÉ SANTANA OLIVEIRA	22.949,48				22.949,48
2499	MARIA DO SOCORRO GUIMARÃES NUNES	59.032,58				59.032,58
2500	BRUCE LEE CARDOSO DA SILVA	29.642,89				29.642,89
2501	JOSÉ ORLANDO DE MORAIS	5.794,01				5.794,01

Este documento foi assinado digitalmente por VALDOMIRO DOS SANTOS

Documento assinado com certificado digital (DIGITAL) Verificação em: http://edocsergipe.se.gov.br/consultacodigo. Utilize o código: JWGD-EFWT-WCUW-5BAO

Nº ORDEM	ORGÃO PAGADOR/FAVORECIDO	MOVIMENTAÇÃO DO EXERCÍCIO - EM R$				
		SALDO EM 31/12/2021	INSCRITOS	PAGOS 2020	PAGOS 2021	SALDO EM 31/12/2022
	PROCURADORIA GERAL DO ESTADO					
2502	GISELE SANTOS DE SANTANA	45.437,18				45.437,18
2503	LUCAS SANTOS DE SANTANA	22.718,48				22.718,48
2504	MARIA OZANA DE OLIVEIRA	67.333,98				67.333,98
2505	EVÂNIO SILVA MELO	10.559,62				10.559,62
2506	JOELÇO ALVES DOS SANTOS	8.006,86				8.006,86
2507	MANOEL MESSIAS DOS SANTOS	100.058,93				100.058,93
2508	VALDO SILVA SOUZA JÚNIOR	10.433,60				10.433,60
2509	JOSÉ DE SOUSA RIBEIRO FILHO	59.848,01				59.848,01
2510	DENISE VASCONCELOS GAMA BENDOCCHI	27.456,45				27.456,45
2511	ROSA MARIA DOS SANTOS NUNES	51.169,19				51.169,19
2512	VANIA JARDELINA MENEZES	15.637,30				15.637,30
2513	MARISA BERRETO CORREIA	6.333,01				6.333,01
2514	GERUSA VIEIRA DOS SANTOS	4.423,84				4.423,84
2515	LEDA PEREIRA DE ALCANTARA	17.893,28		17.893,28		0,00
2516	JOSÉ LINHARES FILHO	20.796,34				20.796,34
2517	LENALDA SOUZA MATOS	29.133,54				29.133,54
2518	JOSÉ DE SOUZA	81.007,03		29.197,25		51.809,78
2519	JOSÉ EDILSON FERREIRA DE BARROS	40.491,45				40.491,45
2520	JOSÉ EDIRANIR CANDIDO DOS SANTOS	20.958,11				20.958,11
2521	JOSEFA JUSIVAN DOS SANTOS SANTANA	14.024,97		14.024,97		0,00
2522	ALIETE PEREIRA LIMA	19.713,67				19.713,67
2523	BOM SABOR ALIMENTAÇÃO INDUSTRIAL LTDA	240.044,38				240.044,38
2524	MARIA JIZELIA DOS SANTOS	10.666,23		10.666,23		0,00
2525	MARIA AUXILIADORA BARRETO DE OLIVEIRA	22.981,26				22.981,26
2526	JOSÉ ERNANDE DE SOUZA	79.609,02		30.505,30		49.103,72
2527	JEAN BATISTA SANTOS	54.229,82				54.229,82
2528	JAIRA MACARIO COSTA	19.364,87		19.364,87		0,00
2529	RINALDO NUNES RIBEIRO	59.983,84				59.983,84
2530	RICARDO SANTANA	8.009,16				8.009,16
2531	RAIMUNDO RODRIGUES DE ARAGÃO	9.505,23				9.505,23
2532	ANTONIO CONRADO AZEVEDO DIAS	84.839,37		30.505,30		54.334,07
2533	ANTONIO LIMA COSTA	88.120,21		30.505,30		57.614,91
2534	ZULEICA COSTA SOUZA	16.215,36				16.215,36
2535	JOSÉ VIEIRA DA CRUZ	17.893,28				17.893,28
2536	FABIANA ALVES PEREIRA	11.505,95				11.505,95
2537	SERGIO AUGUSTO MENDONÇA SANTOS	14.111,47				14.111,47
2538	MARIA LUCIENE BOMFIM	23.737,26				23.737,26
2539	ARACI NICOLAU DE SOUZA	18.299,89				18.299,89
2540	FRANCISCO CESAR BARRETO	18.760,93				18.760,93
2541	PEDRO ALEXANDRE SOUZA DA SILVA	21.128,33				21.128,33
2542	RAFAEL SANTOS DE SANTANA	22.718,48				22.718,48
2543	ÂNGELA MARIA TEIXEIRA PAES	50.826,87				50.826,87
2544	GERALDO CHRYSOGONO ALVES	11.003,66				11.003,66
2545	ANA MARGARIDA TORRES ROBERTI	91.664,46			32.167,85	59.496,61
2546	MARCOS ANDRÉ PERES DE OLIVEIRA	36.006,66				36.006,66
2547	MARIA JIZELIA DOS SANTOS	49.272,90		30.505,30		18.767,60
2548	JOÃO ALBERTO SANTOS DE OLIVEIRA	10.216,20				10.216,20
2549	JANETE MARIA OLIVEIRA SANTOS	10.400,58		10.400,58		0,00
2550	JOÃO SANTANA FILHO	31.661,13				31.661,13
2551	MARIA APARECIDA DOS SANTOS	14.098,55				14.098,55
2552	ANGELA MARIA DE SOUZA SANTOS	93.470,24				93.470,24
2553	CLAUDEMIR MENDONÇA SILVA	33.207,43				33.207,43
2554	RONALDO BIGI DOS SANTOS	34.162,56				34.162,56
2555	JOSÉ JEFFERSON CORREIA MACHADO	7.228,75				7.228,75
2556	RITA DE CÁSSIA CAETANO DOS SANTOS	35.538,73				35.538,73
2557	SIMONE DE OLIVEIRA SHIMADA CRUZ	69.094,76				69.094,76
2558	EDIVANICE CARVALHO CARDOSO	250.639,66				250.639,66
2559	JOSILEIDE MARIA DA SILVA	182.264,48				182.264,48
2560	SANDRO EDUARDO DE CAMARGO	222.664,70				222.664,70
2561	MARIA TEREZINHA FERREIRA	134.152,58			131.397,48	2.755,10
2562	EVERTON OLIVEIRA DA SILVA	7.747,02				7.747,02

Este documento foi assinado digitalmente por VALDOMIRO DOS SANTOS

Documento assinado com certificado digital (DIGITAL) Verificação em: http://edocsergipe.se.gov.br/consultacodigo. Utilize o código: JWGD-EFWT-WCUW-5BAO

Nº ORDEM	ORGÃO PAGADOR/FAVORECIDO	MOVIMENTAÇÃO DO EXERCÍCIO - EM R$				
		SALDO EM 31/12/2021	INSCRITOS	PAGOS 2020	PAGOS 2021	SALDO EM 31/12/2022
	PROCURADORIA GERAL DO ESTADO					
2563	SONIA MARIA DE SALES MACHADO	18.998,02		18.998,02		0,00
2564	JOSÉ JUSTINO DOS SANTOS	35.617,03				35.617,03
2565	RODIVAL DO NASCIMENTO RIBEIRO	47.797,85				47.797,85
2566	ANTONIO FERREIRA RAMOS	82.752,16				82.752,16
2567	DOMICIO NENES DOS SANTOS	43.049,15				43.049,15
2568	LENOIL ALVES VILANOVA	32.712,40				32.712,40
2569	JOSÉ ROBERTO DE OLIVEIRA	82.752,16				82.752,16
2570	VALDEI RAMOS DA SILVA	12.992,56				12.992,56
2571	ANTONIO RAMOS DA SILVA	12.992,56				12.992,56
2572	HELIO SOBRAL	43.049,15				43.049,15
2573	ANA RAMOS DA SILVA	12.992,56				12.992,56
2574	GRINAURA RAMOS DA SILVA	12.992,56				12.992,56
2575	RAIMUNDO ANDRADE CRUZ	19.221,46				19.221,46
2576	SANDRA MARIA RAMOS DA SILVA	12.992,56				12.992,56
2577	EGUINALDO ALBUQUERQUE SANTOS	7.950,50				7.950,50
2578	LUCIA DAMIANA BARRETO DOS SANTOS	11.602,88				11.602,88
2579	RITA DE CASSIA LESSA DOS SANTOS	15.400,50				15.400,50
2580	GERDINILSON DOS SANTOS	16.532,63				16.532,63
2581	NACIONAL GAS BUTANO DISTRIBUIDORA LTDA	386.167,30				386.167,30
2582	INDUSTRIAL ALGODOEIRA ITABAIANA LTDA	12.182,52				12.182,52
2583	CLEIDE RAMOS DA SILVA	12.992,56				12.992,56
2584	MARIA IOLANDA RAMOS DA SILVA	12.992,56				12.992,56
2585	WASHINGTON LUIZ DE SOUZA SANTANA	26.111,85				26.111,85
2586	LEONORA VIANA DE ASSIS	12.889,97				12.889,97
2587	GERALDO RESENDE FILHO	72.889,47				72.889,47
2588	TEREZA VIRGINIA VALENÇA TELES DE MENEZES	33.488,39				33.488,39
2589	ARLEIDE RAMOS DA SILVA	12.992,56				12.992,56
2590	MARIA HORTÊNCIA SANTOS SIQUEIRA	156.228,19			152.890,38	3.337,81
2591	MARIA LEONOR AGUIAR ALMEIDA	141.675,87			139.424,35	2.251,52
2592	MARIA VALMEIRE LISBOA NASCIMENTO RABELO	57.641,58				57.641,58
2593	MARIA NELÂNDIA RAMOS DA SILVA	12.992,56				12.992,56
2594	JOSÉ ADRIANO DA SILVA	12.992,56				12.992,56
2595	CREUZA MARIA DA SILVA	155.129,93				155.129,93
2596	VALTEMIR BEZZERRA DA SILVA	12.992,56				12.992,56
2597	ALEXANDRO SANTOS DE OLIVEIRA	12.295,34				12.295,34
2598	ANTÔNIO OLÍMPIO DOS SANTOS FILHO	9.653,38				9.653,38
2599	JOSÉ OLIVEIRA LIMA	21.349,13				21.349,13
2600	MARIA DDO PERPÉTUO SOCORRO TAVARES DO NASCIMENTO	141.675,87			138.523,13	3.152,74
2601	FRANCISCO ALEXANDRE SANTANA	265.689,26				265.689,26
2602	JOSÉ RAMOS	37.958,49				37.958,49
2603	GILCÉLIA GOES ANANIAS	10.759,02				10.759,02
2604	JOSÉ DE OLIVEIRA BARBOSA	44.002,83			38.794,91	5.207,92
2605	ANDRÉ MARCOS ARAÚJO LEAL	196.428,59				196.428,59
2606	MIGUEL FAGUNDES DA COSTA NETO	17.657,57				17.657,57
2607	MARCELA CAMPOS ESCARIZ	9.562,95				9.562,95
2608	LUIZ RODRIGUES DO NASCIMENTO	11.011,79				11.011,79
2609	NADISTON NÓYA SANTANA	22.439,33				22.439,33
2610	MARIA AMÉLIA DE JESUS SANTOS	4.031,66				4.031,66
2611	CARLOS GOMES FEITOSA	34.360,61				34.360,61
2612	FRANCISCO SECUNDO DE SOUZA	27.192,66				27.192,66
2613	TEREZA BIANCA SOUZA SOARES	10.908,02				10.908,02
2614	AMÉRICO MURILO VIEIRA	32.024,54				32.024,54
2615	MARIA APARECIDA PRADO DE CARVALHO	44.168,58				44.168,58
2616	OSMAR FERREIRA DO NASCIMENTO	52.373,70		29.197,25		23.176,45
2617	ZENILDE BATISTA DOS SANTOS	37.807,56		30.505,30		7.302,26
2618	ADEMIR MEIRA DOS SANTOS	84.751,97				84.751,97
2619	JOSÉ AMÉRICO SANTOS FILHO	15.581,48				15.581,48
2620	JOSÉ CARLOS ALVES SANTANA FONSECA	15.573,72				15.573,72
2621	REJANE MACHADO THURMER	23.606,24				23.606,24
2622	ILHA FM PROPRIA	654.449,01				654.449,01
2623	ILHA COMUNICAÇÃO LTDA	666.705,69				666.705,69
2624	RÁDIO IMPERATRIZ COMUNICAÇÕES LTDA	458.644,04				458.644,04
2625	SONIA MARIA MENDONÇA GARCIA	36.541,12				36.541,12
2626	ZULEICA DE ARAGÃO LEITE	46.562,84		30.505,32		16.057,52
2627	ESPÓLIO DE AQUILINO RIBEIRO DA FONSECA	32.156.152,57				32.156.152,57
2628	GERCIVALDO SANTOS DE OLIVEIRA	72.029,48		30.505,30		41.524,18

Este documento foi assinado digitalmente por VALDOMIRO DOS SANTOS

Documento assinado com certificado digital (DIGITAL) Verificação em: http://edocsergipe.se.gov.br/consultacodigo. Utilize o código: JWGD-EFWT-WCUW-5BAO

Nº ORDEM	ORGÃO PAGADOR/FAVORECIDO	MOVIMENTAÇÃO DO EXERCÍCIO - EM R$				
		SALDO EM 31/12/2021	INSCRITOS	PAGOS 2020	PAGOS 2021	SALDO EM 31/12/2022
	PROCURADORIA GERAL DO ESTADO					
2629	MAURO BARRETO	1.315.157,75				1.315.157,75
2630	JOSE FERNANDES DE MENEZES	141.233,66				141.233,66
2631	ANTONIO ALVES DE SOUZA	1.552.745,48				1.552.745,48
2632	IOLANDA TELES DE LIMA	95.704,95				95.704,95
2633	LAURO JORGE CAIRES VIANA	1.316.165,61				1.316.165,61
2634	MANOEL ISMERIM SANTOS FILHO	1.315.576,15				1.315.576,15
2635	ALFREDO CASTANHEIRA ANTUNES BATISTA	1.406.606,74			1.406.606,74	0,00
2636	MARISETE BRITO SANTOS	36.410,90				36.410,90
2637	MARIA JOSÉ DELFINO ARAGÃO	14.618,70		14.618,70		0,00
2638	EDINALVA DE CARVALHO JESUS	12.365,37		12.365,37		0,00
2639	PEDRO GONÇALVES DE CAMPOS	31.975,84				31.975,84
2640	NOEMIA NASCIMENTO SANTOS	15.014,01		15.014,01		0,00
2641	NIDIA DE SANTANA MARINHO FALCÃO	13.841,12				13.841,12
2642	ANTONIO DE FREITAS	9.557,66				9.557,66
2643	NEILDE SOUZA SANTANA	11.199,24				11.199,24
2644	JOSIÊNE DE OLIVEIRA LIMA	10.563,86				10.563,86
2645	NEIDE DA CONCEICAO GUIMARAES ROCHA	11.948,77				11.948,77
2646	JOAO ANASTACIO DOS SANTOS	54.907,37				54.907,37
2647	PAULO SERGIO LIMA NASCIMENTO	9.442,77				9.442,77
2648	CARLOS ALBERTO DE ABREU REIS	17.674,03				17.674,03
2649	FRANKMON SILVEIRA TELES	1.447.136,07				1.447.136,07
2650	GERALDO RESENDE FILHO	25.817,25				25.817,25
2651	JOSUE DOS SANTOS SOARES	45.250,38				45.250,38
2652	MARIA LAETE FRAGA	513.350,00				513.350,00
2653	JORGE LUIZ TENÓRIO DE CARVALHO	14.768,02				14.768,02
2654	NEMURA MARIA VIEIRA SILVEIRA	14.121,61		14.121,61		0,00
2655	ROGERIO LOESER DE CARVALHO	1.184.189,42				1.184.189,42
2656	MARIA MARGARETE CORRÊA SANTOS	201.159,82				201.159,82
2657	ADRIANA DO NASCIMENTO	159.052,90				159.052,90
2658	JOSE SILVERIO FILHO	10.888,55				10.888,55
2659	JOSÉ ROBERTO VIEIRA SANTOS	10.887,73				10.887,73
2660	ERALDINA LIMA NETO	139.123,50				139.123,50
2661	KISSINAY MARRONE SOARES DE JESUS	12.028,84				12.028,84
2662	MOISES DOS SANTOS	51.335,00				51.335,00
2663	MARIA ZENAIDE DOS SANTOS	57.103,33				57.103,33
2664	MARCUS EVANGELISTA ALVES	1.382.184,70				1.382.184,70
2665	ELMO GONÇALVES SANTOS	1.300.579,11				1.300.579,11
2666	ELPÍDIO CORREIA DE BRITO	128.536,22				128.536,22
2667	RUBENS CAVALCANTE DANTAS	1.372.854,30				1.372.854,30
2668	ELPÍDIO CORREIA DE BRITO	16.155,02				16.155,02
2669	ATONIO CARLOS DOS SANTOS	72.210,20				72.210,20
2670	SILVANA MARIA MONTEIRO	24.238,89		24.238,89		0,00
2671	JOSE TEODORO CORREA GOMES	1.797.288,93				1.797.288,93
2672	ELIAS DA SILVA SANTANA	107.671,35				107.671,35
2673	CARMEN LUIZA SANTOS SILVA LEITE	24.574,27				24.574,27
2674	MESSIAS EUGENIO CARMO	96.446,17			32.167,85	64.278,32
2675	CARLOS CESAR DE OLIVEIRA ANDRADE	75.560,32				75.560,32
2676	JOAO DE FREITAS BRITO	79.888,91		35.093,80		44.795,11
2677	ROSEMARY GOMES DE SOUZA	77.217,47				77.217,47
2678	SUZIANE AMADO DE AZEVEDO NUNES COSTA	9.501,27				9.501,27
2679	MERCEDES MARIA SANTOS SILVA AMADO	22.050,44				22.050,44
2680	ADEMIR MEIRA DOS SANTOS	12.853,62				12.853,62
2681	ARISVALDO GOMES DE OLIVEIRA	72.812,31				72.812,31
2682	JOSE FRANCISCO VIANA FILHO	29.467,13				29.467,13
2683	ADEMIR MEIRA DOS SANTOS	54.505,85				54.505,85
2684	JOSE ROLLEMBERG LEITE NETO	61.074,46				61.074,46
2685	GILMAR ANGELO CABRAL	96.929,23				96.929,23
2686	NAILSON CLAUDIO SILVA BULCAO	22.687,83				22.687,83
2687	TMT CONSTRUÇÃO LTDA	71.173,50				71.173,50
2688	JOSÉ MARCELINO MACIEL DA SILVA	62.924,11				62.924,11
2689	GILSARA VIANA DE BRITO	77.514,43				77.514,43

Este documento foi assinado digitalmente por VALDOMIRO DOS SANTOS

Documento assinado com certificado digital (DIGITAL) Verificação em: http://edocsergipe.se.gov.br/consultacodigo. Utilize o código: JWGD-EFWT-WCUW-5BAO

Nº ORDEM	ORGÃO PAGADOR/FAVORECIDO	MOVIMENTAÇÃO DO EXERCÍCIO - EM R$				
		SALDO EM 31/12/2021	INSCRITOS	PAGOS 2020	PAGOS 2021	SALDO EM 31/12/2022
	PROCURADORIA GERAL DO ESTADO					
2690	IATAGAN OLINDA CAVALCANTE	72.814,52				72.814,52
2691	VANESSA RODRIGUES DAS GRAÇAS	127.886,57				127.886,57
2692	RUBERALDO SANTOS COSTA	817.085,77				817.085,77
2693	AMILTON ALVES CRUZ	828.652,52				828.652,52
2694	JOÃO EVANGELISTA NUNES DA SILVA	842.301,35				842.301,35
2695	JOSÉ ALBERTO SANTOS	783.423,44				783.423,44
2696	GILTON ALVES NASCIMENTO	1.047.354,16				1.047.354,16
2697	MARCOS DOWGLAS MELO E SILVA	13.278,93				13.278,93
2698	JUAREZ SANTOS	772.221,45		29.197,25		743.024,20
2699	MARCOS ANTÔNIO DOS SANTOS	75.093,61				75.093,61
2700	SILVÂNIO VALDELÍCIO DOS SANTOS	1.962.160,82				1.962.160,82
2701	LUZIENE CARDOSO DOS SANTOS	30.801,00				30.801,00
2702	MAGNO MATOS DOS SANTOS	36.211,40			30.505,30	5.706,10
2703	ADELMIR ALVES FIGUEIREDO	1.001.862,29				1.001.862,29
2704	ADEMIR MEIRA DOS SANTOS	798.028,24				798.028,24
2705	MIRELY SANTANA SANTOS	28.947,55				28.947,55
2706	IARA MARIA SILVESTRE FREIRE	10.636,98				10.636,98
2707	VALMIR FERREIRA SANTOS	71.179,48				71.179,48
2708	MANOEL MESSIAS DOS SANTOS	62.377,80				62.377,80
2709	JOSE JERONIMO DOS SANTOS	112.029,49		30.505,30		81.524,19
2710	MANOEL CARLOS FERREIRA FILHO	13.039,65			13.039,65	0,00
2711	ESPÓLIO DE JOSÉ LUIZ DOS SANTOS RES. POR MARIA IDALINA DE JESUS	42.674,78		30.505,30		12.169,48
2712	ESPÓLIO DE ARNALDO DIAS DE SOUZA REP. POR MARIA JOSÉ DE JESUS S.	24.246,73				24.246,73
2713	CARLOS ALBERTO ALVES CRUZ	835.015,08				835.015,08
2714	JOSE PAULO SANTOS	55.231,67				55.231,67
2715	JOSE SILVA	26.753,79				26.753,79
2716	ESPÓLIO DE JOSÉ EDUARDO FILHO REP. POR FRANCISCA SEVERINA DA SILVA	54.018,31		30.505,30		23.513,01
2717	WALISSON FELIPE SANTOS SILVA	193.686,71				193.686,71
2718	JOAILTON DE SOUZA LINS	1.023.169,13				1.023.169,13
2719	ESPÓLIO DE JOSÉ ONOFRE DO BOMFIM REP. POR MARILENE DE JESUS BOMFIM	19.896,13				19.896,13
2720	ARLETE FERREIRA SANTOS	15.667,11				15.667,11
2721	PATRICIA VIEIRA BARBOSA FARIA	14.702,73				14.702,73
2722	RITA DE CASSIA GARANGAU ANDRADE	644.662,12			542.112,01	102.550,11
2723	ESPÓLIO DE MARLENE CARVALHO DE MATOS	19.688,87		9.090,03		10.598,84
2724	JOSE AURELIO DOS SANTOS	30.461,37			30.461,37	0,00
2725	JOSE PEREIRA LIMA	12.038,51				12.038,51
2726	GERALDO RESENDE FILHO	14.157,03				14.157,03
2727	LEA MARIA MELO ANDRADE	14.157,03				14.157,03
2728	JOSÉ FRANCIANO DA SILVA	4.264,68				4.264,68
2729	JOSÉ FRANCISCO DA SILVA JÚNIOR	4.264,68				4.264,68
2730	JOSÉ GRIGÁRIO	8.434,72				8.434,72
2731	ALINNE DA CUNHA COSTA NEVES PEREIRA	10.900,45				10.900,45
2732	JOSEFA BERNADETE PAIXÃO GRIGÁRIO	8.434,72				8.434,72
2733	ANTONIO CARLOS DE OLIVEIRA	161.369,88				161.369,88
2734	JOSÉ FABIANO DA SILVA	4.264,68				4.264,68
2735	MARIA DO SOCORRO DA SILVA	12.794,03				12.794,03
2736	PEDRO GONÇALVES SANTOS	23.594,39				23.594,39
2737	GERALDO JOSÉ DE SANTANA	7.112,55				7.112,55
2738	JOSÉ RAIMUNDO DA SILVA	20.574,64				20.574,64
2739	SILVA E SILVA ADVOGADOS ASSOCIADOS	8.213,60				8.213,60
2740	ADENILDA NASCIMENTO ARAUJO	53.832,71				53.832,71
2741	DIENEIDE SANTOD DO NASCIMENTO	13.513,34				13.513,34
2742	JOSÉ ANTÔNIO DE SOUZA	169.124,79				169.124,79
2743	JACY SOUSA DOS SANTOS	63.220,43		30.505,30	26.112,31	6.602,82
2744	IVANIA RESENDE LIMA TELES	12.901,01		12.901,01		0,00
2745	REJANE MARIA LIMA SOUZA	6.511,52				6.511,52
2746	SÍLVIO GRERINAUD MENEZES DE LACERDA	1.912,87				1.912,87
2747	CRISTINA ALVES DE MENEZES LACERDA	7.651,48				7.651,48
2748	ROSELENE ZOSCHKE BEZERRA DIAS DA SILVA	10.102,01		10.102,01		0,00
2749	EMANOEL LAURINDO MENEZES DE LACERDA	1.912,87				1.912,87
2750	JÚLIO CARLOS ALVES DE MENEZES LACERDA	1.912,87				1.912,87

Este documento foi assinado digitalmente por VALDOMIRO DOS SANTOS

Documento assinado com certificado digital (DIGITAL) Verificação em: http://edocsergipe.se.gov.br/consultacodigo. Utilize o código: JWGD-EFWT-WCUW-5BAO

Nº ORDEM	ORGÃO PAGADOR/FAVORECIDO	MOVIMENTAÇÃO DO EXERCÍCIO - EM R$				
		SALDO EM 31/12/2021	INSCRITOS	PAGOS 2020	PAGOS 2021	SALDO EM 31/12/2022
	PROCURADORIA GERAL DO ESTADO					
2751	MARIA JUSILENE SILVA SANTOS	76.580,59				76.580,59
2752	MOISÉS DOS SANTOS	15.590,44				15.590,44
2753	CLODOALDO DE SANTANA OLIVEIRA	14.542,55				14.542,55
2754	MARIA JOSE SANTOS ALMEIDA	10.372,13		10.372,13		0,00
2755	MARIA SÃO PEDRO PEREIRA SANTOS	38.912,72		30.505,30		8.407,42
2756	MARIA JOSE MACÊDO DE CAMPOS	35.032,42		30.505,30		4.527,12
2757	JOSE RONALDO OLIVEIRA	18.090,17				18.090,17
2758	ISABEL ALVES TEIXEIRA MELQUIADES	49.744,69				49.744,69
2759	RENICE SANTOS DE MOURA	11.780,72				11.780,72
2760	SELMA MARQUES SANTOS DOS ANJOS	14.508,68		14.508,68		0,00
2761	CIENE BRAVO DE OLIVEIRA	135.226,91			77.750,76	57.476,15
2762	DERNIVAL FONTES PEQUENO	23.422,00				23.422,00
2763	MARIA DE FATIMA SALES SANTOS	4.275,07				4.275,07
2764	MARCOS RODRIGO SANTANA SOUSA E OUTROS	108.953,65				108.953,65
2765	CRISTIANE ALMEIDA SUARES	165.972,69				165.972,69
2766	ABELARDO NABUCO FREIRE E OUTROS	35.095,78				35.095,78
2767	EVERTON DANTAS PEREIRA E FATIMA LIMA ARAUJO	209.503,61				209.503,61
2768	JULIANA LIMA SILVA MORAES	154.416,89				154.416,89
2769	ANDRÉA TEIXEIRA D ALBUQUERQUE	90.756,40				90.756,40
2770	QUENAUA GOUVEIA NABUCO SOBRAL	143.809,82				143.809,82
2771	ROBERTO PEREIRA DOS SANTOS	19.623,46				19.623,46
2772	JENNYSON FRANCISCO DOS SANTOS	505.465,68				505.465,68
2773	MARIA DO PATROCÍNIO S.R. DE OLIVEIRA	520.492,23				520.492,23
2774	MARIA APARECIDA GOMES SILVA	92.942,57				92.942,57
2775	JULIANA RODRIGUES DO NASCIMENTO	469.794,91				469.794,91
2776	SANDRA MARIA FERNANDES DA SILVA DE LIMA	365.878,42				365.878,42
2777	PAULO CARVALHO DANTAS	73.098,07				73.098,07
2778	EDNA MARTINS SILVA SANTOS	58.922,56				58.922,56
2779	DÉBORA CRISTINA GÓES DE MELO	22.734,29				22.734,29
2780	JOSÉ RENILSON CAMPOS	115.222,94				115.222,94
2781	GERAILDA MARIA DE LIMA	18.276,79				18.276,79
2782	ELIZABETE SANTANA MELO SANTOS	26.777,73		26.777,73		0,00
2783	MARIA JACIRA FEITOSA VIEIRA	44.396,59				44.396,59
2784	ALDENIR RIBEIRO LESSA	11.795,24				11.795,24
2785	JOANINHA BERNARDINA DE JESUS	134.584,30		30.505,30		104.079,00
2786	JOÃO QUINTINO DE MOURA NETO	13.458,43				13.458,43
2787	GLEIDE SELMA SOARES OLIVEIRA SANTANA	19.141,22		19.141,22		0,00
2788	ALIETE PEREIRA LIMA	13.070,89				13.070,89
2789	JACIRA FEITOSA DIAS	20.923,77				20.923,77
2790	MARIA ISTEFANY SILVA SANTOS REP. POR SUA AVÓ MARIA LUCIA DOS SANTOS SOUZA	45.850,86				45.850,86
2791	EUFRIDA SANTOS MORAES	55.918,53				55.918,53
2792	JOSÉ UBIRAJARA DE MATOS	114.559,03				114.559,03
2793	CARLOSALBERTO PEREIRA BARROS	27.436,71				27.436,71
2794	IRENE FREIRE SANTOS	27.480,35		27.480,35		0,00
2795	JOSE EVANGELISTA DA SILVA	19.183,25				19.183,25
2796	JOSE ESTEVES DA ROCHA	8.860,08				8.860,08
2797	MARCOS ALBERTO MENEZES DE LACERDA	1.912,87				1.912,87
2798	VANKLEBER DOS ANJOS CARVALHO	66.157,33				66.157,33
2799	MARLUCIO DA SILVA XAVIER	8.080,49				8.080,49
2800	ROSA MARIA DA GRAÇA SANTOS	116.359,07				116.359,07
2801	ROBSON SILVA PINHEIRO	15.687,65				15.687,65
2802	PAULO SÉRGIO MESSIAS SANTOS	190.494,25				190.494,25
2803	JAMIRES DA CONCEIÇÃO SANTOS	39.865,20				39.865,20
2804	JUSSARA EVANGELISTA SANTOS	9.338,47				9.338,47
2805	CLÓVIS SANTOS DO CARMO	161.534,34				161.534,34
2806	GILBERTO FRANCISCO DOS SANTOS	270.105,00				270.105,00
2807	ADAUTO CALIXTO SILVA	181.464,78				181.464,78
2808	JUAREZ AQUINO DOS SANTOS	159.012,23				159.012,23
2809	LAUDELINO JOSÉ DOS SANTOS	146.841,72				146.841,72
2810	JANE TEREZA ADVOCACIA & CONSULTORIA	67.879,34				67.879,34
2811	ALZIRA CAROLINA DE OLIVEIRA	26.589,60				26.589,60

Este documento foi assinado digitalmente por VALDOMIRO DOS SANTOS

Documento assinado com certificado digital (DIGITAL) Verificação em: http://edocsergipe.se.gov.br/consultacodigo. Utilize o código: JWGD-EFWT-WCUW-5BAO

Nº ORDEM	ORGÃO PAGADOR/FAVORECIDO	MOVIMENTAÇÃO DO EXERCÍCIO - EM R$				
		SALDO EM 31/12/2021	INSCRITOS	PAGOS 2020	PAGOS 2021	SALDO EM 31/12/2022
	PROCURADORIA GERAL DO ESTADO					
2812	NAIRA BELFORT GALVÃO	35.570,10				35.570,10
2813	LUIZA CRISTINA SANTOS SOUZA	44.577,97				44.577,97
2814	MARIA DE FÁTIMA PEREIRA SILVA	22.824,96		22.824,96		0,00
2815	RICARDO MALACHIAS CICONELO	120.924,59				120.924,59
2816	RAFAEL SANTOS ALMEIDA	32.338,00				32.338,00
2817	MARIA JOSÉ DE OLIVEIRA	9.650,16				9.650,16
2818	FARO E CARDOSO ADVOGADOS ASSOCIADOS	49.357,49				49.357,49
2819	JÚLIO ROCHADEL MOREIRA	47.843,78				47.843,78
2820	MANOEL JOSÉ DA SILVA	70.704,98				70.704,98
2821	EDINALDO ARAÚJO	219.792,81				219.792,81
2822	ANGÉLICA MARIA HENRIQUE GUERRA	13.574,38				13.574,38
2823	ROSELI SILVA DE JESUS PEREIRA	60.650,93				60.650,93
2824	ESPÓLIO DE MANOEL MESSIAS DOS SANTOS REP. POR MARIZETE S. SANTOS	170.731,80				170.731,80
2825	BRUNA SOUZA ÁVILA	288.379,86				288.379,86
2826	VOLKSWAGEM DO BRASIL LTDA E FORD BRASIL	173.958,26				173.958,26
2827	JOSÉ ANTÔNIO MAGALHÃES DE MELO E FERREIRA	14.668,61				14.668,61
2828	GENIVALDO GOMES MENDONÇA	12.320,40				12.320,40
2829	MANOEL JOSELITA NUNES NETO	37.515,92				37.515,92
2830	PAULO DA SILVA MATOS	100.935,98			72.807,48	28.128,50
2831	VOLKSWAGEM DO BRASIL LTDA E FORD BRASIL	196.061,27				196.061,27
2832	JOSÉ ROSA DIAS NETO	33.234,52				33.234,52
2833	JOSÉ FERNANDES DA SILVA	33.420,72				33.420,72
2834	DEBORA CAROLINA DE OLIVEIRA	13.294,81				13.294,81
2835	EVANDRO SENA E SILVA	131.530,73				131.530,73
2836	MIRALDETE MENEZES DA SILVA	104.078,28				104.078,28
2837	MARIA VIRGÍNIA SOBRAL FRANCO	317.726,72		30.505,30		287.221,42
2838	EMÍLIO PEREIRA DOS SANTOS	112.610,62				112.610,62
2839	GREGÓRIO LEITE ALVES JÚNIOR	125.889,44				125.889,44
2840	VALÉRIA DA GLÓRIA SANTOS	108.808,69				108.808,69
2841	JORGE LUIZ DE OLIVEIRA	56.380,55				56.380,55
2842	ELIZABETH CYNTHIA COUTO BATISTA	390.706,00				390.706,00
2843	LUSIA SOUZA SANTOS	85.925,15			83.618,61	2.306,54
2844	JOSÉ AUGUSTO PITANGA	331.605,86			320.646,46	10.959,40
2845	JOSÉ DANILO LIMA DA CONCEIÇÃO	56.674,67				56.674,67
2846	MARIA DO PERPETUO SOCORRO TAVARES DO NASCIMENTO	32.469,09				32.469,09
2847	ISA ENGENHARIA LTDA	533.405,77				533.405,77
2848	MARIA DE FÁTIMA OLIVEIRA MELO	2.777,21				2.777,21
2849	MARIA DE FÁTIMA PRADO MACHADO	30.476,94				30.476,94
2850	VERDURAL DIST. DE VERDURAS E FRUTAS LTDA	287.090,90				287.090,90
2851	JOÃO DOMINGOS DOS SANTOS	50.356,80		29.197,25		21.159,55
2852	JOSÉ BATISTA DOS SANTOS	44.376,06				44.376,06
2853	MARIA MARTA BISPO SANTOS	54.009,29		30.505,30		23.503,99
2854	HEROTILDES VIANA	74.612,45			45.415,20	29.197,25
2855	LAYSE GLÓRIA LIMA SANTOS	8.595,23				8.595,23
2856	RAIMUNDA MARIA DA COSTA DOS ANJOS	61.361,99				61.361,99
2857	JOSÉ JORGE MELO JÚNIOR	42.329,93				42.329,93
2858	AUREA MARIA NORBERTO CARDOSO	70.651,01				70.651,01
2859	MARIA ELIZABETE NASCIMENTO TORRES	13.432,97		13.432,97		0,00
2860	FERNANDA TEREZA TAVARES BANDEIRA	23.845,81				23.845,81
2861	EDIVALDO VIEIRA DE SOUZA	50.356,80		29.197,25		21.159,55
2862	JOSÉ ANTÔNIO MAGALHÃES DE MELO E FERREIRA	29.354,24				29.354,24
2863	JONAS SILVA	193.796,48		30.505,30		163.291,18
2864	PETRÓLEO BRASILEIRO S. A - PETROBRÁS	20.531,45				20.531,45
2865	ENEIDE MARIA ARAÚJO ANDRADE	66.632,97		30.505,30		36.127,67
2866	ANDRÉ MARCOS ARAÚJO LEAL	33.673,24				33.673,24
2867	MARIA LUCIENE DA SILVA VIEIRA	14.501,84				14.501,84
2868	MARCELO SAMPAIO DE FIGUEIREDO	19.541,87				19.541,87
2869	MARCELO ROCHA MESQUITA	24.111,47				24.111,47
2870	ETELVINA SOARES DA ROCHA	82.283,51				82.283,51
2871	BENJAMIN RODRIGUES FRANKLIN	188.251,71			138.601,25	49.650,46
2872	WALTER TELES JUNQUEIEA	247.582,76		29.197,25		218.385,51

Este documento foi assinado digitalmente por VALDOMIRO DOS SANTOS

Documento assinado com certificado digital (DIGITAL) Verificação em: http://edocsergipe.se.gov.br/consultacodigo. Utilize o código: JWGD-EFWT-WCUW-5BAO

Nº ORDEM	ORGÃO PAGADOR/FAVORECIDO	MOVIMENTAÇÃO DO EXERCÍCIO - EM R$				
		SALDO EM 31/12/2021	INSCRITOS	PAGOS 2020	PAGOS 2021	SALDO EM 31/12/2022
	PROCURADORIA GERAL DO ESTADO					
2873	TEREZINHA SANTOS DAS VIRGENS	359.941,15				359.941,15
2874	VINALDO SANTANA BISPO	90.176,66				90.176,66
2875	MARIA JOSÉ SALES FREITAS	17.669,94				17.669,94
2876	CAMILA RODRIGUES OLIVEIRA	10.278,93				10.278,93
2877	ANTÔNIO DE OLIVEIRA NASCIMENO	2.762.856,37				2.762.856,37
2878	ADEMIR MEIRA SOCIEDADE INDIVIDUAL DE ADVOCACIA	135.610,53				135.610,53
2879	GIVALDO BARRETO DE JESUS	1.184.103,48				1.184.103,48
2880	NILMA DO AMOR VIEIRA CORNÉLIO	21.036,09				21.036,09
2881	IRANILDO DA SILVA MARINHO	14.360,60				14.360,60
2882	MARIA LIMA DE ARAUJO TORRES	111.106,77		30.505,30		80.601,47
2883	ROSA MARIA DE MATOS MARTINS	73.496,34		30.505,30		42.991,04
2884	LUIZ BASTOS VASCONCELOS	350.204,72			246.503,04	103.701,68
2885	LUIZ BASTOS VASCONCELOS	12.511,67		12.511,67		0,00
2886	MARIA DA PIEDADE ALVES ANDRADE E OUTROS	23.441,52				23.441,52
2887	ANNA PAULA SOUZA DA FONSECA SANTANA	12.976,92				12.976,92
2888	JOSÉ GENIVALDO COUTO	298.149,05				298.149,05
2889	JOSÉ ELIAS DOS SANTOS	1.360.355,08		29.197,25	1.303.475,22	27.682,61
2890	PEDRO VICTÓRIO DAUD	25.714,55				25.714,55
2891	MÔNICA MARIA RODRIGUES	25.714,55				25.714,55
2892	PAULO HENRIQUE MEDEIROS CORREIRA	11.775,40				11.775,40
2893	LÚCIA DAMIANA BARRETO DOS SANTOS	18.351,72				18.351,72
2894	JOSÉ BATISTA NETO	70.158,54		30.505,30		39.653,24
2895	JOSÉ SEBATIÃO DE JESUS	89.840,17				89.840,17
2896	MARIA DIVINA DE JESUS	89.840,18				89.840,18
2897	HUMBERTO DE JESUS	89.840,17				89.840,17
2898	COSME SANTOS	18.022,23				18.022,23
2899	ANSELMO GONÇALVES LIMA	129.533,70				129.533,70
2900	JOSEFA ALVES SANTOS FILHA	50.479,68				50.479,68
2901	EDINEIDE VIEIRA COUTO BATISTA	390.706,00				390.706,00
2902	HILDO DE SANTANA ANDRADE	42.852,56				42.852,56
2903	CÍCERO ISIDIO DA SILVA	42.852,56				42.852,56
2904	MANOEL MESSIAS DOS SANTOS	42.852,56				42.852,56
2905	ANTONIO MACEDO SANTOS	75.218,45		29.197,25		46.021,20
2906	MARIA SILVANIA DOS SANTOS	193.686,71				193.686,71
2907	ANA TEREZA SERQUEIRA OLIVEIRA	248.613,86				248.613,86
2908	JOSE AUGUSTO PINTO	499.211,01				499.211,01
2909	JEAN SANTOS CHAVES DA SILVA	169.464,21				169.464,21
2910	CINTIA REGINA DE LISBOA COSTA	572.124,10				572.124,10
2911	KALINKA MARRY LEAL BARRETO	9.397,31				9.397,31
2912	JANARY DA SILVA CHAVES	12.566,13				12.566,13
2913	GLEDSON DE SOUZA LIMA	23.611,40				23.611,40
2914	MARIA EMILIA CAETANO DOS SANTOS	12.001,04				12.001,04
2915	AIRTON ANTÔNIO DE JESUS JÚNIOR	211.629,30				211.629,30
2916	CRISTIANE LIMA SANTOS	12.555,40				12.555,40
2917	KLEVERSON MARQUES DOS SANTOS	43.156,24				43.156,24
2918	UNIAO FEDERAL		8.898,38			8.898,38
2919	ANTÔNIA VITOR DE JESUS SILVA	37.205,16		30.505,30		6.699,86
2920	LUCINEIDE ALVES OLIVEIRA	10.464,96		10.464,96		0,00
2921	MARIAINES MACEDO SANTOS	12.539,04				12.539,04
2922	VERBENA MARIA NASCIMENTO DE CARVALHO	76.425,44		30.505,30		45.920,14
2923	ROSALDINA MARIA DE JESUS	11.654,58				11.654,58
2924	GILDETE CARLOS DOS SANTOS	118.281,34		30.505,30		87.776,04
2925	ANA CAROLINA LISBÔA PRUDENTE	24.583,14				24.583,14
2926	EDUARDO PORTO FILHO	205.254,03				205.254,03
2927	FERNANDO ANTÔNIO ALVES SAMPAIO	79.948,22				79.948,22
2928	GISELIA MARIA SANTOS BEZERRA	101.784,13		30.505,30		71.278,83
2929	IRENE PAULA RODRIGUES CONCEIÇÃO	49.857,36				49.857,36
2930	JOÃO MOREIRA ARAGÃO	195.599,42				195.599,42
2931	MARINA MARIE ARAMAKI	19.020,07				19.020,07
2932	GUILHERME SOBRAL SANTOS	16.978,81				16.978,81
2933	MARCELA CAMPOS ESCARIZ	13.121,49				13.121,49

Este documento foi assinado digitalmente por VALDOMIRO DOS SANTOS

Documento assinado com certificado digital (DIGITAL) Verificação em: http://edocsergipe.se.gov.br/consultacodigo. Utilize o código: JWGD-EFWT-WCUW-5BAO

Nº ORDEM	ORGÃO PAGADOR/FAVORECIDO	MOVIMENTAÇÃO DO EXERCÍCIO - EM R$				
		SALDO EM 31/12/2021	INSCRITOS	PAGOS 2020	PAGOS 2021	SALDO EM 31/12/2022
	PROCURADORIA GERAL DO ESTADO					
2934	JOSÉ MAURÍCIO DA CONCEIÇÃO	25.548,76				25.548,76
2935	GERALDO RESENDE FILHO	11.210,79				11.210,79
2936	IRAILDE VIEIRA FEITOSA	56.544,07				56.544,07
2937	RUI MONTEIRO COSTA	7.459,91				7.459,91
2938	MANOEL SALES DOS SANTOS	51.282,92		30.505,30	19.702,24	1.075,38
2939	MARIA APARECIDA BARROS DOS SANTOS	18.462,04		18.462,04		0,00
2940	JURANDI DOS SANTOS	52.011,84				52.011,84
2941	JOAO RAMILO LAFAYETTE DOS SANTOS	11.095,02		11.095,02		0,00
2942	JEOVANES FRANCISCO DA SILVA	8.539,79		8.539,79		0,00
2943	VANEIDE DE ARAUJO CAMPOS	26.018,58				26.018,58
2944	ALDA MARIA VALENÇA RODRIGUES	109.265,89				109.265,89
2945	EDGARD DE FARO ROLLEMBERG FILHO	53.783,62				53.783,62
2946	KAUAN SILVANIO DE JESUS SANTOS REP. POR GILVANIA DE JESUS SANTOS	47.807,50				47.807,50
2947	SAULO AUGUSTO MENEZES GOMES	18.716,94				18.716,94
2948	LUIZ ALBERTO SANTOS DE JESUS	41.024,23		30.505,30		10.518,93
2949	ADAILTON MORAIS CAMPOS	26.018,58				26.018,58
2950	MARIA GORETE GOMES VARJAO	12.804,19		12.804,19		0,00
2951	EMIDIO VAZ FILHO	22.324,01				22.324,01
2952	ANTONIA DE ALBURQUEQUE PIRES DA SILVA	24.935,02		24.935,02		0,00
2953	JOSE MODESTO	31.790,49		30.505,30		1.285,19
2954	JOSE MODESTO	206.507,21				206.507,21
2955	MARIA ANGELICA MENEZES DE ALMEIDA	82.665,01		30.505,30		52.159,71
2956	MARIA DA CONCEICAO SOARES BONIFACIO	29.996,41		29.996,41		0,00
2957	MARIA DE LOURDES OLIVEIRA BONFIM ALVES	12.949,06				12.949,06
2958	KAUAN SILVANIO DE JESUS SANTOS REP. POR GILVANIA DE JESUS SANTOS	46.955,31				46.955,31
2959	ANA CONCEICAO FONTES DOS SANTOS	141.490,13		30.505,30	86.992,47	23.992,36
2960	JOSÉ ABRAÃO SANTOS CUSTÓDIO	13.755,96				13.755,96
2961	EDERALDO JOSÉ DE ARRUDA	69.373,92		30.505,30		38.868,62
2962	LEONCIO PAULINO DOS SANTOS	83.462,37				83.462,37
2963	ANIZIO GOMES	83.462,37				83.462,37
2964	CLEONALDO SANTANA FONTES	34.066,72				34.066,72
2965	MARIA CÍCERA DO NASCIMENTO	167.471,19				167.471,19
2966	AUREA PEREIRA DE OLIVEIRA	21.152,25				21.152,25
2967	EDVALDO SANTOS FREIRE	9.833,61				9.833,61
2968	EINALDO BATISTA SANTOS	75.208,47				75.208,47
2969	SEBASTIÃO DOS SANTOS	83.462,37				83.462,37
2970	REGIVAN DO NASCIMENTO	167.471,19				167.471,19
2971	ELIANA DO NASCIMENTO	167.471,19				167.471,19
2972	GENILSON DOS SANTOS	9.526,30				9.526,30
2973	JANE SILVA DE ARAUJO SANTOS	20.046,18		20.046,18		0,00
2974	MARCELA DA SILVA SANTOS	54.564,81				54.564,81
2975	MARIA DEUZINHA DOS SANTOS NASCIMENTO	167.471,19				167.471,19
2976	GUILHERME SOBRAL SANTOS	26.125,66				26.125,66
2977	JOSÉ JUSCELINO LIMA MARINHO	14.919,34				14.919,34
2978	MARIA DA CONCEIÇÃO SANTOS NASCIMENTO	167.471,19				167.471,19
2979	ANA NEIRE ANDRADE SANTOS	21.367,71				21.367,71
2980	FERNANDO MONTEIRO MARCELINO	14.432,91				14.432,91
2981	JOÃO GABRIEL ARAGÃO AMARAL	150.000,00				150.000,00
2982	IVO ANTÔNIO DE ANDRADE SANTOS	17.851,57				17.851,57
2983	PATRÍCIA ALCÂNTARA DA CONCEIÇÃO	13.765,79				13.765,79
2984	JOSUEL DOS SANTOS	13.765,79				13.765,79
2985	VERA LUCIA CRUZ SANTOS	67.093,03				67.093,03
2986	EDENILSON SANTOS FREIRE	9.833,61				9.833,61
2987	EDILSON SANTOS FREIRE	9.833,61				9.833,61
2988	JOSÉ ONIAS DE OLIVEIRA	154.059,47				154.059,47
2989	NAYANNA GOMES BATALHA DE GOIS	9.432,24				9.432,24
2990	HUGO DE ALMEIDA SANTANA	32.817,52				32.817,52
2991	MARIA JOSÉ DE SOUZA RESENDE	63.854,70				63.854,70
2992	CARLOS ALBERTO PEREIRA BARROS	89.837,33				89.837,33
2993	CARLOS ANIBAL MALULO PENA	29.390,59				29.390,59
2994	MEHUJAEL COLAÇO RODRIGUES	14.801,97				14.801,97

Este documento foi assinado digitalmente por VALDOMIRO DOS SANTOS

Documento assinado com certificado digital (DIGITAL) Verificação em: http://edocsergipe.se.gov.br/consultacodigo. Utilize o código: JWGD-EFWT-WCUW-5BAO

Nº ORDEM	ORGÃO PAGADOR/FAVORECIDO	MOVIMENTAÇÃO DO EXERCÍCIO - EM R$				
		SALDO EM 31/12/2021	INSCRITOS	PAGOS 2020	PAGOS 2021	SALDO EM 31/12/2022
	PROCURADORIA GERAL DO ESTADO					
2995	VANESSA ROCHA FERREIRA	20.419,67				20.419,67
2996	VERA LÚCIA ACIOLE SOUZA	56.994,12				56.994,12
2997	GILSON DE OLIVEIRA	80.600,14				80.600,14
2998	GENÉZIO CARDOSO DE JESUS	41.929,63		30.505,30	9.343,68	2.080,65
2999	CÍCERA BARBOSA DA SILVA PINHEIRO	13.443,30				13.443,30
3000	ÉLEA MARIA SANTOS MATOS	15.470,66		15.470,66		0,00
3001	EDINALDO VOGADO DA SILVA	19.574,25				19.574,25
3002	JACKELINE VITAL SARAIVA	9.721,78				9.721,78
3003	VALDEMIR DOS SANTOS	194.922,38				194.922,38
3004	PAULO LOIOLA SILVA	408.971,17				408.971,17
3005	ANA CELIA SANTOS SILVA SOUZA	12.069,34				12.069,34
3006	MARIA APARECIDA SILVA	408.971,17				408.971,17
3007	CRISTIANO FRAGA DE SOUZA	10.356,48				10.356,48
3008	JACQUELINE MUNIZ FEITOZA	9.283,61				9.283,61
3009	GILVAN DE JESUS RODRIGUES	10.251,71				10.251,71
3010	TANIA REGINA ESPERIDIÃO DE FARIA	24.035,55		24.035,55		0,00
3011	MARIA NEVES BRITO ANDRADE	29.520,31		29.520,31		0,00
3012	ANTONIO FERNANDO LIMA SANTANA	118.857,77				118.857,77
3013	ALBERIO DE ARAGÃO FREITAS	54.428,88				54.428,88
3014	JOAQUIM FONTES FREIRE	7.478,50		7.478,50		0,00
3015	EUNICE CARVALHO MATOS COSTA	77.812,54		29.197,25		48.615,29
3016	LUCIANO SILVA NERY	74.387,07				74.387,07
3017	ANDERSON DE ARAGÃO FREITAS	57.296,14				57.296,14
3018	IZAILDE OLIVEIRA SANTOS	89.063,32				89.063,32
3019	MARLEIDE DE OLIVEIRA DAS VIRGENS	14.702,35		14.702,35		0,00
3020	PATRICIA OLIVEIRA SANTOS	15.096,61				15.096,61
3021	MARGARIDA PEREIRA DE AZEVEDO	146.844,81		30.505,30		116.339,51
3022	LUCIANA ARAUJO DO CARMO	68.481,00				68.481,00
3023	JOSÉ MATOS DA SILVA	24.814,40				24.814,40
3024	ELPÍDIO CORREIA DE BRITTO	164.402,69				164.402,69
3025	EVANIRA MARIA SANTANA SANTOS	23.362,08				23.362,08
3026	ALISSON DE ARAGÃO FREITAS	75.144,53				75.144,53
3027	MARIA ELISABETE NUNES	17.929,81		17.929,81		0,00
3028	MARIA JAIDÉ SILVA DO CARMO	18.932,45		18.932,45		0,00
3029	ELMO DURVAL DA COSTA	466.272,87		30.505,30		435.767,57
3030	MARIA IVANILDE DO CARMO	18.457,84				18.457,84
3031	MARIA APARECIDA GAMA DE OLIVEIRA	26.739,56		26.739,56		0,00
3032	ELIAS MACHADO DE SOUZA	55.618,63				55.618,63
3033	CREUZA ROCHA SANTOS	28.456,87				28.456,87
3034	MARIA DOS ANJOS DO NASCIMENTO	167.471,19				167.471,19
3035	JOSEFA LENIER MONTEIRO DE OLIVEIRA	23.511,93				23.511,93
3036	SALVIO PAIVA MENDONÇA	54.879,47			54.815,59	63,88
3037	YSLAINE DOS SANTOS ROCHA	54.812,96				54.812,96
3038	YASMIM SANTOS ROCHA	54.812,96				54.812,96
3039	GEDALVA VITAL	19.443,56				19.443,56
3040	ROSANA VITAL ROSENDO	19.443,56				19.443,56
3041	MARLENE PACHECO VITAL	19.443,56				19.443,56
3042	SUZANA DA CONCEIÇÃO VITAL	19.443,56				19.443,56
3043	IRINEU VITAL SARAIVA	9.721,78				9.721,78
3044	IVANDA RESENDE LIMA TELES	22.428,28		22.428,28		0,00
3045	MARIA ELIETE DE JESUS SANTANA	10.754,35				10.754,35
3046	MARIA NOELIA DORIA SANTOS	40.236,72		30.505,30		9.731,42
3047	ANTONIO LOIOLA NETO	408.971,17				408.971,17
3048	MARIA LUCIA SILVA GOMES	408.971,17				408.971,17
3049	MARIA CÉLIA SILVA	408.971,17				408.971,17
3050	MARIA ELZE SILVA	408.971,17				408.971,17
3051	CRIZELIA FERREIRA DE OLIVEIRA	47.920,19		12.960,65		34.959,54
3052	LUCIANO SILVA FREITAS	10.958,84				10.958,84
3053	JOÃO BATISTA DOS SANTOS	281.579,04				281.579,04
3054	MARIA AUGUSTA SANTOS FARO	36.832,69				36.832,69
3055	JOSÉ MILTON ALVES DOS SANTOS	93.750,21				93.750,21

Este documento foi assinado digitalmente por VALDOMIRO DOS SANTOS

Documento assinado com certificado digital (DIGITAL) Verificação em: http://edocsergipe.se.gov.br/consultacodigo. Utilize o código: JWGD-EFWT-WCUW-5BAO

Nº ORDEM	ORGÃO PAGADOR/FAVORECIDO	MOVIMENTAÇÃO DO EXERCÍCIO - EM R$				
		SALDO EM 31/12/2021	INSCRITOS	PAGOS 2020	PAGOS 2021	SALDO EM 31/12/2022
	PROCURADORIA GERAL DO ESTADO					
3056	JOÃO PACHECO VITAL	19.443,55				19.443,55
3057	FRANCISCO LOIOLA FILHO	408.971,17				408.971,17
3058	DJENAL LOIOLA SILVA JUNIOR	408.971,17				408.971,17
3059	FÁBIO JOSÉ DA SILVA	6.209,22				6.209,22
3060	MARIA JOSÉ VITAL	19.443,56				19.443,56
3061	MARIA DAS GRAÇAS SANTOS MELO	148.581,49		30.505,30		118.076,19
3062	GILVAN DOS SANTOS OLIVEIRA	27.511,16				27.511,16
3063	PETRÓLIO BRASILEIRO S.A	22.106,52				22.106,52
3064	BETUSE COMERCIAL LTDA	115.725,35				115.725,35
3065	ROMULO SANTOS COSTA	67.970,18				67.970,18
3066	CLEVERSON CHEVEL DOS SANTOS FARO	97.500,63				97.500,63
3067	ANTONIO FERNANDES DE MENEZES	56.645,84				56.645,84
3068	CARMELITA MENEZES BASTOS	348.975,25		30.505,30		318.469,95
3069	SEVERINA MARIA DA SILVA	118.745,63				118.745,63
3070	MARILENE LINO DE JESUS	103.714,42		30.505,30	56.077,55	17.131,57
3071	LUIZ CARLOS DOS SANTOS	24.681,01				24.681,01
3072	CLEDIDA MARIA MACHADO	75.050,91				75.050,91
3073	MARIA EUGENIA SANTOS DE OLIVEIRA	13.857,29				13.857,29
3074	NANCY BARROS SOARES	72.040,87				72.040,87
3075	EMILIANA BEZERRA NUNES	15.630,22				15.630,22
3076	JOSEFINA FERREIRA LEITE	55.635,42				55.635,42
3077	MARCELO POCONÉ DANTAS	7.505,09				7.505,09
3078	ARLETE SOUZA MONTEIRO	81.598,46		30.505,30		51.093,16
3079	MARIA DAS GRAÇAS COSTA DE SOUZA MENENDEZ	81.598,46		30.505,30		51.093,16
3080	VINÍCIUS BRAVO DE OLIVEIRA SANTOS	27.485,10				27.485,10
3081	SONIA MARIA ALVES ALMEIDA	64.185,99			64.185,99	0,00
3082	MARCIA VALERIA LIRA SANTANA	50.767,86		30.505,30		20.262,56
3083	MARIA GILENE DOS SANTOS	57.498,71				57.498,71
3084	MARIA DAS DORES LEMOS DANTAS	34.555,31				34.555,31
3085	GESILDA PRAXEDES DOS SANTOS	20.770,46				20.770,46
3086	MANOEL MESSIAS ALVES DOS SANTOS	31.265,15		30.505,30	759,85	0,00
3087	MARIA APARECIDA NUNES	16.847,46		16.847,46		0,00
3088	MARIA DE FÁTIMA MATIAS FARIAS	52.297,52				52.297,52
3089	JADSON DOS SANTOS SÁ	19.614,48				19.614,48
3090	JUNIA DE CÁSSIA SANTOS CRUZ	19.912,64				19.912,64
3091	JOSÉ LENILDISON GOMES DA SILVA	19.649,26				19.649,26
3092	ANGENALDA CAVALCANTE DA SILVA XAVIER	63.220,66				63.220,66
3093	ANTÔNIO LEITE DA INVENÇÃO FILHO	115.656,82		30.505,30	65.347,86	19.803,66
3094	MARIA DOS PRAZERES DOS SANTOS	157.401,19		30.505,30		126.895,89
3095	MANOEL MESSIAS PEREIRA DOS SANTOS	18.863,95				18.863,95
3096	JONATAN TEIXIRA MARINHO	15.536,79				15.536,79
3097	JILSON RAMOS DOS SANTOS	19.943,55				19.943,55
3098	KISSIA DE JESUS FERREIRA	13.232,31				13.232,31
3099	JOSÉ VENCESLAU PEREIRA DUQUE	20.720,03				20.720,03
3100	MARCIO DANTAS DE OLIVEIRA	18.638,61				18.638,61
3101	LUZIMARY FERNANDA BATISTA SANTOS	15.223,96				15.223,96
3102	ERICA MARIA DO NASCIMENTO OLIVEIRA	14.609,88				14.609,88
3103	AUDEMIR MATHIAS DA SILVA	31.722,57				31.722,57
3104	NILTON LIMA DOS SANTOS	10.949,39				10.949,39
3105	GERUZA SEMIRAMES CANDIDO PEREIRA	63.432,98		30.505,30		32.927,68
3106	NOCE ADVOGADOS	12.005,41				12.005,41
3107	JOSE RILDO DE JESUS DOS SANTOS	29.424,48				29.424,48
3108	GEORGE CAMPOS SILVA	28.296,15				28.296,15
3109	LUIS CARLOS MARQUES DE OLIVEIRA	42.537,63				42.537,63
3110	MARIA DE FÁTIMA COSTA LEITE	19.499,57		19.499,57		0,00
3111	SILDNES MUNIZ CARIRI	51.593,57		30.505,30	20.308,46	779,81
3112	BRUNO EDUARDO CAMPOS MATOS	34.110,33				34.110,33
3113	FRANKLIN MENEZES DOS SANTOS	14.738,64				14.738,64
3114	JOAO CARDOSO DE JESUS	28.296,15				28.296,15
3115	MARIA LUCIA MESSIAS DA SILVA	24.704,35				24.704,35
3116	EDIVAL DE LIMA ROCHA	35.130,93		30.505,30	4.625,63	0,00

Este documento foi assinado digitalmente por VALDOMIRO DOS SANTOS

Documento assinado com certificado digital (DIGITAL) Verificação em: http://edocsergipe.se.gov.br/consultacodigo. Utilize o código: JWGD-EFWT-WCUW-5BAO

Nº ORDEM	ORGÃO PAGADOR/FAVORECIDO	MOVIMENTAÇÃO DO EXERCÍCIO - EM R$				
		SALDO EM 31/12/2021	INSCRITOS	PAGOS 2020	PAGOS 2021	SALDO EM 31/12/2022
	PROCURADORIA GERAL DO ESTADO					
3117	RANULFO BEZERRA	72.672,10		30.505,30	42.166,80	0,00
3118	CARLOS HENRIQUE SANTOS	15.014,02		15.014,02		0,00
3119	IVAN LOPES DE AZEVEDO FILHO	32.609,74				32.609,74
3120	MARCO ANTONIO SANTOS	27.914,84				27.914,84
3121	VALMIR COSTA DE SA	38.155,12				38.155,12
3122	SCHAPIESKI E TOMAZONI ADVOGADOS ASSOCIADOS	106.640,62				106.640,62
3123	ELIZABETH MARIANNE SOUZA DE FRANÇA	20.037,25				20.037,25
3124	EROTILDES DIAS DOS SANTOS	65.965,36				65.965,36
3125	KARINNE VITORIA SILVA NUNES	212.011,17				212.011,17
3126	AUDINELSON ARAUJO DE JESUS	52.071,87				52.071,87
3127	CARLOS AUGUSTO MELO DE ANDRADE	152.417,81				152.417,81
3128	DIVO RODRIGUES DOS SANTOS FILHO	170.396,01				170.396,01
3129	SILVANIO DE MELO VIEIRA	150.055,23				150.055,23
3130	ADRIANA DA SILVA	228.709,96				228.709,96
3131	JOÃO EDUARDO SOBRAL DE BARROS	18.737,21				18.737,21
3132	MARIA JOSÉ SILVA SANTOS	17.396,70				17.396,70
3133	MARIA ADELINA DOS SANTOS	63.808,74		30.505,30		33.303,44
3134	INÁCIO SANTOS SILVA	38.545,96				38.545,96
3135	GABRIELA BARROS DOS SANTOS	123.918,84				123.918,84
3136	JOSÉ AMANDO SANTIAGO	36.571,43				36.571,43
3137	RIVANETE CRISTINA SANTOS	18.038,29				18.038,29
3138	GLAUCIRIA SANTANA DE OLIVEIRA	25.544,89				25.544,89
3139	FRANKLIN MAGALHÃES RIBEIRO	12.761,75				12.761,75
3140	MARIA DA GLÓRIA GOMES CORREIA	36.548,85				36.548,85
3141	ANTÔNIO EURICO DOS SANTOS	52.800,00				52.800,00
3142	BISPO, MACHADO E MUSSY ADVOGADOS	20.929,77				20.929,77
3143	ACÉLIA OLIVEIRA DA SILVA	38.545,96				38.545,96
3144	MARIA DE LOURDES SANTANA NORONHA	50.775,18		30.505,30		20.269,88
3145	MARIA GILENILZA SANTOS XAVIER	12.812,29				12.812,29
3146	MARIA BARROSO VIEIRA	36.997,28				36.997,28
3147	HILTON VICENTE PORTO RIBEIRO	20.967,24				20.967,24
3148	CARLOS ROBERTO CRUZ	130.882,22				130.882,22
3149	LEOSMÁRIO DE ANDRADE RAMOS	14.310,30				14.310,30
3150	EDINALDA ANDRADE CHAVES	61.180,22				61.180,22
3151	RIVALDA SANTOS COUTO	19.329,19		19.329,19		0,00
3152	DORELICE VIEIRA DE MENEZES SANTOS	14.338,35		14.338,35		0,00
3153	ANA PAULA GOMES SANTOS	57.949,96				57.949,96
3154	MARIA JOSEFINA TAVARES SANTOS	20.995,57		20.995,57		0,00
3155	VER LÚCIA BORGES DO NASCIMENTO	21.143,27				21.143,27
3156	LUCIENE CONCEIÇÃO CERQUEIRA COSTA REGIS	19.196,60				19.196,60
3157	KLEBER COSTA SILVA	49.859,88				49.859,88
3158	OLÍVIA DE PAULA OLIVEIRA	18.466,75				18.466,75
3159	SORAI MARIA DÓRIA DE OLIVEIRA	25.974,39				25.974,39
3160	JOSEFA SÁ DE OLIVEIRA	91.104,71				91.104,71
3161	ROSELENA SANTOS LOBO	64.192,10				64.192,10
3162	ROSENDO BATISTA DE OLIVEIRA FILHO	15.014,02				15.014,02
3163	EDUARDO OLIVEIRA DA SILVA	38.545,96				38.545,96
3164	ROBERTO JORGE DO NASCIMENTO	45.645,21				45.645,21
3165	DEISE PIRANGA BARROS	123.918,84				123.918,84
3166	ANA JÚLIA LEITE VIEIRA	30.354,40				30.354,40
3167	THAÍS FERREIRA	19.469,37				19.469,37
3168	JOSÉ BARROS DOS SANTOS	123.918,84				123.918,84
3169	MANOEL DOS SANTOS OLIVEIRA	11.282,09				11.282,09
3170	PATRÍCIA SANTOS VIEIRA	44.128,34				44.128,34
3171	FERTILIZANTES HERINGER S/A	128.002,38				128.002,38
3172	ANTÔNIO BELARMINO DOS SANTOS	84.637,96				84.637,96
3173	JOSÉ EDCARLOS DE JESUS SANTOS	29.611,90				29.611,90
3174	JULIA DA SILVA SANTOS	34.646,63				34.646,63
3175	INFORLINE INDÚSTRIA E COMÉRCIO DE MÓVEIS LTDA	30.026,21				30.026,21
3176	RENATO MENEZES DE ARAÚJO	10.468,49		10.468,49		0,00
3177	EWERTON LANCASTER DOS SANTOS	22.666,34				22.666,34

Este documento foi assinado digitalmente por VALDOMIRO DOS SANTOS

Documento assinado com certificado digital (DIGITAL) Verificação em: http://edocsergipe.se.gov.br/consultacodigo. Utilize o código: JWGD-EFWT-WCUW-5BAO

Nº ORDEM	ORGÃO PAGADOR/FAVORECIDO	MOVIMENTAÇÃO DO EXERCÍCIO - EM R$				
		$ALDO EM 31/12/2021	INSCRITOS	PAGOS 2020	PAGOS 2021	$ALDO EM 31/12/2022
	PROCURADORIA GERAL DO ESTADO					
3178	JOSEFA MARIA SIMÕES DE SANTANA	23.382,45		23.382,45		0,00
3179	CRISTINA MARIS MENDONÇA BARRETO PRADO	42.965,24				42.965,24
3180	MARIA GORETE DE SOUZA ANDRADE	33.786,39		30.505,30		3.281,09
3181	JOSÉ ALBERTO SANTOS	82.024,46		30.505,30		51.519,16
3182	MARIA ADÉLIA E FREITAS SILVEIRA	64.565,29		30.505,30		34.059,99
3183	ERÍLIO DOS SANTOS	35.643,60		30.505,30		5.138,30
3184	MARIA DA CONCEIÇÃO	35.643,60		30.505,30		5.138,30
3185	CARLOS MAGNO ORNELLAS SANTOS	136.357,80				136.357,80
3186	HELENA SETSUKO TAKAHAMA	12.733,79				12.733,79
3187	JOSÉ BATISTA DO SACRAMENTO FILHO	99.586,00				99.586,00
3188	MARCUS VINÍCIUS DANTAS VIEIRA	13.967,19				13.967,19
3189	FERNANDES ADVOGADOS ASSOCIADOS	66.114,09				66.114,09
3190	ALBERTO LUDUVICE ALVES	267.596,27				267.596,27
3191	MARIA DO CARMO SANTOS	73.026,38		30.505,30		42.521,08
3192	ANSELMO BISPO DE GOES	26.574,38				26.574,38
3193	ERÍLIA DOS SANTOS	35.643,60		30.505,30		5.138,30
3194	JOSÉ ERIBALDO FERREIRA DOS SANTOS	214.364,59				214.364,59
3195	ROBERTO DOS SANTOS	35.643,60		30.505,30		5.138,30
3196	JOSÉ ADEMIR DOS SANTOS	70.243,23				70.243,23
3197	ANTÔNIO CARLOS ANDRADE DE CARVALHO	36.375,83				36.375,83
3198	WILLAMIS ROCHA SANTOS	65.344,02				65.344,02
3199	JOSÉ BATISTA DOS SANTOS	23.795,69				23.795,69
3200	JOSÉ ANTONIO SANTOS FERREIRA	11.273,96				11.273,96
3201	ANA MARIA DO ROSÁRIO	24.756,90		24.756,90		0,00
3202	ADIMAREA REIS DE SANTANA	25.843,81		25.843,81		0,00
3203	VALMIR COSTA DE SA	92.291,95			83.390,77	8.901,18
3204	JUCILEIDE SOUZA ANDRADE	63.232,66				63.232,66
3205	CLEONICE FARIAS	41.299,45				41.299,45
3206	JOSE REGINALDO RABELO	21.944,40				21.944,40
3207	ALIETE PEREIRA DOS SANTOS	96.429,50		30.505,30		65.924,20
3208	EDUARDO LINS DE CARVALHO	343.875,24		30.505,30		313.369,94
3209	ROBERTO WAGNER DE GOIS BEZERRA FILHO	16.362,93				16.362,93
3210	JAIR DE JESUS SANTOS	16.149,45				16.149,45
3211	ELIANE REIS MELO DE MEJIAS	7.099,79				7.099,79
3212	ALOÍSIO DE ANDRADE VASCONCELOS	305.040,10				305.040,10
3213	JAIME JOSE DE ARAGÃO	165.351,38				165.351,38
3214	MARIA CHRISTIANE SOUZA DA SILVA	15.212,72				15.212,72
3215	DANIEL REZENDE MARTINS FONTES REP/ POR VANESSA CRUZ REZENDE FONTES	24.247,06				24.247,06
3216	MUNICÍPIO DE ITABAIANA	1.050.849,33				1.050.849,33
3217	HUGO HENRIQUE ALVES BARBOSA	13.934,30				13.934,30
3218	EDILZA RODRIGUES DA HORA	13.794,68				13.794,68
3219	MARISE MENEZES OLIVEIRA	18.092,30				18.092,30
3220	ODAIR ALVES DA SILVA	39.562,78				39.562,78
3221	EDILMA ROCHA DE FREITAS CHAVES	15.315,13				15.315,13
3222	MARIA JOSEANE VARJÃO NASCIMENTO	54.063,55				54.063,55
3223	MARIA AUXILIADORA GOMES DOS SANTOS	19.070,93				19.070,93
3224	VALDICE CARVALHO DOS SANTOS	18.017,93		18.017,93		0,00
3225	MARIA ZELMA MENEZES DE SANTANA MATOS	26.129,69		26.129,69		0,00
3226	NILDA ZACARIAS DOS SANTOS BRANDÃO	20.989,46				20.989,46
3227	MARIA JEANE SANTOS	25.239,48				25.239,48
3228	GUILHERME SOBRAL SANTOS	9.642,95				9.642,95
3229	MARIA ADILENE GERALDO OLIVEIRA	56.797,16				56.797,16
3230	MARIA JANICELDA ROCHA DE SANTA RITA	9.716,73				9.716,73
3231	GESILDA PRAXEDES DOS SANTOS	19.449,08				19.449,08
3232	ORIVALDO ELIAS DA SILVA	101.676,97				101.676,97
3233	LUIS HUDSON TOURINHO DOS SANTOS	14.077,47				14.077,47
3234	OTAVIANA SANTOS	68.576,29				68.576,29
3235	RAIMUNDO TADEU SILVA	125.284,23				125.284,23
3236	ESPÓLIO DE JOSÉ DA CRUZ SANTOS	133.182,71				133.182,71
3237	MARIA DE FÁTIMA TEIXEIRA SANTOS	59.628,03				59.628,03
3238	MARIA IRACY PACHECO REZENDE	279.764,77		30.505,30	186.150,84	63.108,63

Este documento foi assinado digitalmente por VALDOMIRO DOS SANTOS

Documento assinado com certificado digital (DIGITAL) Verificação em: http://edocsergipe.se.gov.br/consultacodigo. Utilize o código: JWGD-EFWT-WCUW-5BAO

Nº ORDEM	ORGÃO PAGADOR/FAVORECIDO	MOVIMENTAÇÃO DO EXERCÍCIO - EM R$				
		SALDO EM 31/12/2021	INSCRITOS	PAGOS 2020	PAGOS 2021	SALDO EM 31/12/2022
	PROCURADORIA GERAL DO ESTADO					
3239	RENATO DOS SANTOS SANTIAGO	148.994,28				148.994,28
3240	ROSA CRISTINA ANDRADE MURAD	58.179,68		30.505,30		27.674,38
3241	FABRICIUS GLAUCUS SOARES CAMPOS	90.294,64				90.294,64
3242	MARIA DAS DORES DE JESUS SOARES	70.594,53		30.505,30		40.089,23
3243	MARIA LUIZA DOS SANTOS	37.006,22		30.505,30	6.500,92	0,00
3244	HERTEZ PEREIRA DA SILVA	41.426,39		30.505,30		10.921,09
3245	SARA CAVALCANTE DO O	52.985,75		30.505,30		22.480,45
3246	DILSON DOS SANTOS	90.750,60		30.505,30	45.998,26	14.247,04
3247	ADENILDES FREITAS BATISTA	13.550,75				13.550,75
3248	CECÍLIA MARIA FERREIRA MONTEIRO	14.414,57				14.414,57
3249	MARIA NASCIMENTO FERREIRA	59.908,88				59.908,88
3250	ELUSIVA SANTOS DE ALMEIDA	91.873,04				91.873,04
3251	JOSÉ SÉRGIO DE ALBUQUERQUE	89.416,82		30.505,30		58.911,52
3252	WALDENIR GUIMARAES DA ROCHA	137.665,18		30.505,30		107.159,88
3253	MANUEL MACHADO TOJAL	38.734,43				38.734,43
3254	WELEDIA RIVANDA BEZERRA NASCIMENTO	54.423,38		30.505,30		23.918,08
3255	ELENILZA MARIA FEITOSA DOS SANTOS	49.662,73				49.662,73
3256	JORGE LUIZ DA LAPA	33.398,42		30.505,30	2.893,12	0,00
3257	MARISE MENEZES OLIVEIRA	61.379,38				61.379,38
3258	MARIA ANGÉLICA MENEZES DE ALMEIDA	8.353,36				8.353,36
3259	IRES MACHADO CALUMBY SANTANA	188.225,95				188.225,95
3260	CÍCERO GILSON DA SILVA	40.872,34		30.505,30	10.209,83	157,21
3261	JOSEFA JOZENAIDE BARRETO DE ALMEIDA	100.472,75				100.472,75
3262	TEREZA CRISTINA BARRETO VIEIRA	76.743,20		30.505,30	36.683,14	9.554,76
3263	JOSÉ ARNALDO GOMES DA SILVA	35.334,91		30.505,30	4.829,61	0,00
3264	EDIMILSON DE MELO	156.078,87		30.505,30	91.032,81	34.540,76
3265	JOÃO ANIZIO TORRES DANTAS	543.518,51				543.518,51
3266	JOSÉ CARLOS DO NASCIMENTO	102.040,19				102.040,19
3267	MARIA DE LOURDES SANTOS	114.425,04				114.425,04
3268	ANTÔNIO PEREIRAVALENÇA	287.156,60		30.505,30	191.648,43	65.002,87
3269	GILDO VICENTE DO NASCIMENTO	22.567,87				22.567,87
3270	GERALDO PEREIRA DE SOUZA	42.015,48		30.505,30		11.510,18
3271	JAPIASSU PEREIRA RAMALHO	78.901,63				78.901,63
3272	JOSÉ RIBEIRO DOS SANTOS	143.983,59				143.983,59
3273	GILSON DOS SANTOS	52.291,66				52.291,66
3274	ELIANA MOURA DE AZEVEDO	165.483,73				165.483,73
3275	ANA MARIA ARAGÃO SANTOS	110.181,02		30.505,30	61.295,33	18.380,39
3276	MARIA JOSÉ MESSIAS MENDES SOARES	117.189,76				117.189,76
3277	IDEMIO MELO SANTOS	73.610,09				73.610,09
3278	ABIGAIL ALVES MARQUES	161.499,25				161.499,25
3279	MARIA CARMELITA SENA DO SACRAMENTO	111.960,16		30.505,30		81.454,86
3280	CARLOS ALBERTO ANDRADE PAIXÃO	90.815,81		30.505,30	47.049,77	13.260,74
3281	MARIA GEILZA DO NASCIMENTO OLIVEIRA	57.052,34				57.052,34
3282	VANIA MARIA FERREIRA LEITE	292.915,18				292.915,18
3283	CAMILA FIGUEIRAS TOJAL	12.077,82				12.077,82
3284	JOSENILDO SANTOS MORAES	37.564,41				37.564,41
3285	ROSIMEIRE FARIAS DA SILVA ARAUJO	27.685,83				27.685,83
3286	MARIA JANUZIA RAMOS TAVARES	43.829,31				43.829,31
3287	MARIA NOELIA ALVES DOS ANJOS	156.277,00				156.277,00
3288	CARLOS NEANES SANTOS	99.012,50				99.012,50
3289	VALMOR FERREIRA SANTOS	147.305,87				147.305,87
3290	CICERO ANTONIO LOPES LEITE	299.907,74		30.505,30		269.402,44
3291	DINAH MELO DA SILVA SANTOS	58.545,76				58.545,76
3292	JULIA MARIA ANDRADE SILVA	56.117,62				56.117,62
3293	JOSE MAXIMINO DOS ANTOS	48.691,20				48.691,20
3294	CLAUDIO SIQUEIRA CARVALHO	185.126,40		30.505,30		154.621,10
3295	FRANKLIN MAGALHÃES RIBEIRO	10.508,98				10.508,98
3296	MARCELO DA SILVA BARROS	19.360,74				19.360,74
3297	JOSEFA EDILDES FRAGA OLIVEIRA	54.176,52				54.176,52
3298	ARLENE TEIXEIRA MACEDO	27.956,21				27.956,21
3299	MARIA CLAUDIOLINA BORGES DE SOUZA	25.944,74		25.944,74		0,00

Este documento foi assinado digitalmente por VALDOMIRO DOS SANTOS

Documento assinado com certificado digital (DIGITAL) Verificação em: http://edocsergipe.se.gov.br/consultacodigo. Utilize o código: JWGD-EFWT-WCUW-5BAO

Nº ORDEM	ORGÃO PAGADOR/FAVORECIDO	MOVIMENTAÇÃO DO EXERCÍCIO - EM R$				
		SALDO EM 31/12/2021	INSCRITOS	PAGOS 2020	PAGOS 2021	SALDO EM 31/12/2022
	PROCURADORIA GERAL DO ESTADO					
3300	JOANA DARC SANTANA DO VALE	18.976,78				18.976,78
3301	CLARA MARIA DA CUNHA AZEVEDO	59.522,59		30.505,30		29.017,29
3302	LUZIETE NUNES MELO	19.538,35				19.538,35
3303	MARIA APARECIDA DA SILVA	65.693,45				65.693,45
3304	HAMILTON ALVES GOUVEIA	100.054,39		30.505,30		69.549,09
3305	ANDRÉ LUIZ MENDONÇA OLIVEIRA	68.076,88				68.076,88
3306	CARLOS ROBÉRIO FERREIRA ROCHA	115.305,45				115.305,45
3307	MARIA RAIMUNDA ALVES SANTOS	55.870,23		30.505,30	21.156,29	4.208,64
3308	ROBERTO BENTO DE SOUZA	76.998,08		30.505,30		46.492,78
3309	VIRGINIA MARIA MELO CORREA	125.527,52				125.527,52
3310	VALMIR RODRIGUES PINTO	153.826,31				153.826,31
3311	MARIA BERNADETE ALMEIDA BARRETO FERREIRA	371.942,34		30.505,30	253.947,69	87.489,35
3312	VIVALDO SANTOS	132.303,88		30.505,30	77.563,66	24.234,92
3313	JORGE SOARES DE SANTANA	85.226,08		30.505,30		54.720,78
3314	KÁTIA LUZIA DA SILVA	27.547,82				27.547,82
3315	AMILTON BATISTA DE OLIVEIRA	37.751,46				37.751,46
3316	FÁTIMA MARIA DE JESUS	49.624,93		30.505,30		19.119,63
3317	VALDETE CARVALHO DANTAS DE ANDRADE	9.008,96				9.008,96
3318	ALTANEIDE DOS SANTOS PEREIRA	7.119,38				7.119,38
3319	GENISSON DA SILVA FILHO	115.111,84				115.111,84
3320	CLAUDIO MORAES DE MELO	70.756,57				70.756,57
3321	EDUARDO BARBOSA ROSA	83.648,36				83.648,36
3322	ELUIZIO DOMINGOS DOS SANTOS	212.146,43		30.505,30		181.641,13
3323	RAIMUNDA SANTANA DE MORAIS VIANA	104.207,41				104.207,41
3324	MARIA ELIDETE ALMEIDA SANTOS	60.940,54				60.940,54
3325	SISINO LUIS FERREIRA MACHADO	61.978,92				61.978,92
3326	ANA MARIA SOARES DE ABREU	192.527,96		30.505,30		162.022,66
3327	JOSÉ MARTILIANO DOS SANTOS	76.870,90				76.870,90
3328	JOSÉ APARECIDO AMANCIO DOS SANTOS	81.510,36				81.510,36
3329	GEOVAN SOARES DOS SANTOS	136.623,28				136.623,28
3330	REGINALDO GARCIA DE PAULA	33.502,18				33.502,18
3331	ROSEMARY RIBEIRO DE OLIVEIRA	41.236,67				41.236,67
3332	LINDAURA GOIS DOS SANTOS NETA	60.623,66				60.623,66
3333	VÂNOA CARVALHO DANTAS	9.008,96				9.008,96
3334	MARIA IZABEL PEREIRA TAVARES	20.837,92				20.837,92
3335	JOSÉ ANTÔNIO SANTOS FERREIRA	14.469,80				14.469,80
3336	LIENAI SIQUEIRA OLIVEIRA	37.388,74				37.388,74
3337	JOSÉ REGINALDO DOS SANTOS	19.644,61		19.644,61		0,00
3338	ANGÉLICA OLIVEIRA DA SILVA	38.545,96				38.545,96
3339	MARIA JOSÉ DANTAS SILVA MARTINS	116.874,64				116.874,64
3340	GERCIARIA DE JESUS SANTOS	58.526,86				58.526,86
3341	MANOEL LUIZ BELARMINO	82.500,09				82.500,09
3342	MARLENE FREITAS SANTOS	40.804,11		30.505,30		10.298,81
3343	MAGNA MARIA CORREA DE OLIVEIRA	86.808,75		30.505,30		56.303,45
3344	GRACIENE SANTOS MELO VIEIRA	15.088,20				15.088,20
3345	NEIDE ROCHA GUERRA	27.715,56				27.715,56
3346	FRANKLIN MAGALHÃES RIBEIRO	13.715,26				13.715,26
3347	ELIANE SANTANA PINTO ROCHA	47.182,52		30.505,30		16.677,22
3348	ALEX SANDRO SANTANA DE ALMEIDA	26.607,40				26.607,40
3349	MARIA MENDES DE MORAES	29.565,41		29.565,41		0,00
3350	LÚCIA FREITAS MACHADO	20.125,82		20.125,82		0,00
3351	OMAR FERREIRA DE ARAÚJO RAMOS	284.169,11		30.505,30	187.908,65	65.755,16
3352	HORIBA INSTRUMENTOS BRASIL LTDA	34.887,10				34.887,10
3353	JONICE MARIA MENEZES LOPES	240.682,58		30.505,30	150.613,31	59.563,97
3354	ETELVINA MARIA CAMPELO LEAL	336.534,96		30.505,30	226.132,55	79.897,11
3355	EDINALDO VIEIRA DOS SANTOS	162.870,66				162.870,66
3356	ALINA ALMEIDA DOS PASSOS	40.019,59		30.505,30		9.514,29
3357	JOSE WELLINGTON SANTOS LIMA	144.543,53				144.543,53
3358	AMILTON ALVES CRUZ	33.317,86				33.317,86
3359	CUSTODIA MARIA NASCIMENTO MATOS	13.168,41				13.168,41
3360	MARIA APARECIDA SANTOS SANTANA	21.747,85		21.747,85		0,00

Este documento foi assinado digitalmente por VALDOMIRO DOS SANTOS

Documento assinado com certificado digital (DIGITAL) Verificação em: http://edocsergipe.se.gov.br/consultacodigo. Utilize o código: JWGD-EFWT-WCUW-5BAO

Nº ORDEM	ORGÃO PAGADOR/FAVORECIDO	MOVIMENTAÇÃO DO EXERCÍCIO - EM R$				
		SALDO EM 31/12/2021	INSCRITOS	PAGOS 2020	PAGOS 2021	SALDO EM 31/12/2022
	PROCURADORIA GERAL DO ESTADO					
3361	MARIA DA CRUZ VIDAL AVILA	18.067,19				18.067,19
3362	LUCIANNE LEAL SANTOS	15.244,36				15.244,36
3363	JPW ENGENHARIA ELETRICA LTDA	12.859,43				12.859,43
3364	MARLI DOS SANTOS	13.726,33				13.726,33
3365	HÉLIA MARIA MATOS SANTOS	45.721,73				45.721,73
3366	ZULINADJA DE JESUS SANTOS	22.552,86				22.552,86
3367	FRANKLIN MAGALHÃES RIBEIRO	8.113,71				8.113,71
3368	MARIA DE LOURDES FRAGA DORIA BALTAZAR	35.575,03				35.575,03
3369	JURACI SOUZA RABELO	24.204,93				24.204,93
3370	RIVANDA OLIVEIRA RIELI	21.944,94				21.944,94
3371	LENARTE CARVALHO DE ALMEIDA	23.196,12				23.196,12
3372	MARIA DA CONCEIÇÃO LEITE MENEZES	39.675,84				39.675,84
3373	ROSANGELA FERREIRA DA SILVA	21.068,67				21.068,67
3374	VALDENIRA SANTOS COSTA	19.053,59				19.053,59
3375	JOSE ELICIO DE OLIVEIRA	208.970,65		30.505,30	133.999,85	44.465,50
3376	IZAURA MARIA DOS ANJOS SILVA	200.146,88				200.146,88
3377	LIBERATO MUTTI LEITE DE ALMEIDA JUNIOR	84.382,23		30.505,30	42.166,21	11.710,72
3378	ROSEMARY MESQUITA LUDUVICE AMARAL	120.905,77			100.004,05	20.901,72
3379	JOSE RONALDSON DE SOUSA	65.373,70				65.373,70
3380	MARCIA ARAUJO ROCHA	61.582,04				61.582,04
3381	MARCIA CARVALHO DE AGUIAR CARDOSO	65.386,89		30.505,30	28.328,82	6.552,77
3382	LUIZ AUGUSTO CARVALHO MOURA	78.525,30				78.525,30
3383	JOSEFA CRISTINA N DA SILVA	56.812,03				56.812,03
3384	JOSENILDE SOUZA SANTOS	71.166,29				71.166,29
3385	JOSEFA SOUZA SANTANA DANTAS	58.030,86				58.030,86
3386	AIRTON SAMPAIO MARTINS	57.292,64				57.292,64
3387	GARDENIA SIMONE AMARAL	70.864,84				70.864,84
3388	ROSA ALVES DOS ANJOS	16.640,51				16.640,51
3389	JOSE TORRES ROCHA DOS SANTOS	67.862,85				67.862,85
3390	NATANAEL QUIRINO DOS SANTOS	292.226,34				292.226,34
3391	FRANKLIN MAGALHÃES RIBEIRO	13.059,46				13.059,46
3392	VALDELINA ANDRADE LEÃO	64.421,00		30.505,30		33.915,70
3393	DOUCIMAR COUTINHO FRANÇA	53.798,45				53.798,45
3394	RAILDA SILVA FONTES	51.879,40				51.879,40
3395	DELIA DE ANDRADE LEITE	88.717,91				88.717,91
3396	ELIZABETH CAVALCANTE COUTINHO	70.534,20		30.505,30	33.226,76	6.802,14
3397	EDNEIA FAGUNDES DOS SANTOS BRAZ	17.713,85				17.713,85
3398	ANA MAROA DE JESUS	51.391,50				51.391,50
3399	JALDETE DOS SANTOS FEITOSA	67.580,11				67.580,11
3400	JOSEFA SILVEIRA SANTOS	25.399,96				25.399,96
3401	LIDIA SOUZA SANTANA	21.379,48		21.379,48		0,00
3402	GENIVALDA CARLOS DOS SANTOS LIMA	27.662,72				27.662,72
3403	OSVALDINA ARAUJO DOS SANTOS	18.193,21		18.193,21		0,00
3404	MARIA FÁTIMA ALVES MASCARENHAS LOBO	58.398,72		30.505,30		27.893,42
3405	ANTONIO CARLOS DA SILVA	11.984,65		11.984,65		0,00
3406	JACKSON DE BOMFIM OLIVEIRA	36.662,09				36.662,09
3407	ARIOVALDO BEZERRA DE ALMEIDA LEMOS	29.677,26				29.677,26
3408	FILIPE CORTES DE MENEZES	15.120,95				15.120,95
3409	VANDEIR SILVA MOTA	27.365,93				27.365,93
3410	ROBSON LUIZ SANTOS	61.111,49				61.111,49
3411	VALDOMIRO ROSA DOS SANTOS	29.903,77			21.715,36	8.188,41
3412	JOABE DA SILVA SANTIAGO	13.289,36				13.289,36
3413	ANA ANGELICA VILA NOVA CAJUEIRO	66.930,73		30.505,30	29.465,35	6.960,08
3414	ERIVALDO DE SANTANA	80.014,43		30.505,30	39.284,15	10.224,98
3415	ANTONIO CORREIA NETO	129.192,28		30.505,30	75.276,19	23.410,79
3416	TIANY CARDOSO DOS SANTOS	55.299,24				55.299,24
3417	CELSO VALENTIM CONCEIÇÃO	71.730,35		30.505,30		41.225,05
3418	JORGE EDUARDO DOS SANTOS	61.335,04				61.335,04
3419	SINVAL SANTOS	124.035,87		30.505,30		93.530,57
3420	SEBASTIÃO MARTINS	60.943,31				60.943,31
3421	CARLOS IVAN SANTOS CRUZ	50.708,41		30.505,30		20.203,11

Este documento foi assinado digitalmente por VALDOMIRO DOS SANTOS

Documento assinado com certificado digital (DIGITAL) Verificação em: http://edocsergipe.se.gov.br/consultacodigo. Utilize o código: JWGD-EFWT-WCUW-5BAO

Nº ORDEM	ORGÃO PAGADOR/FAVORECIDO	MOVIMENTAÇÃO DO EXERCÍCIO - EM R$				
		SALDO EM 31/12/2021	INSCRITOS	PAGOS 2020	PAGOS 2021	SALDO EM 31/12/2022
	PROCURADORIA GERAL DO ESTADO					
3422	CANDIDO ALVES DE MENDONÇA	111.345,53				111.345,53
3423	GENIVALDO RIBEIRO DOS PASSOS	67.949,57				67.949,57
3424	NADIR DE JESUS MELO	69.377,46		61.010,60		8.366,86
3425	EMILINHA ALVES DE MELO	138.952,94				138.952,94
3426	MARI AJOSÉ VIEIRA PANTA	277.908,79		30.505,30	183.392,72	64.010,77
3427	ROSIENE MARTES ROCHA	55.836,66				55.836,66
3428	LEUZINHA BARRETO DE MENEZES	145.730,46		30.505,30		115.225,16
3429	JOSELEIDE LEONARDO DE JESUS	91.799,65				91.799,65
3430	JUSSARA DOS SANTOS	57.447,85				57.447,85
3431	CLEIA MARIA NASCIMENTO RAMOS	128.145,80		30.505,30	74.507,25	23.133,25
3432	ADEMARIO WILAMIS SOUSA ALVES	13.659,22				13.659,22
3433	JOSÉ AMÉRICO SILVA SANTOS	678.753,51				678.753,51
3434	CERÂMICA SANTA MÔNICA LTDA-ME	42.025,69				42.025,69
3435	MARIA NOEMI FONTES NASCIMENTO	678.753,51				678.753,51
3436	LORENA MACEDO SOARES LISBOA	20.588,04				20.588,04
3437	AUGUSTO CESAR SALES DA PAIXÃO	237.039,08		30.505,30		206.533,78
3438	MARIA LUCLECIA NUNES	59.863,68				59.863,68
3439	ELISA ADRIANA CARVALHO MENDES	31.438,32				31.438,32
3440	LUIZ ANTONIO SANTOS RIBEIRO	139.934,55		30.505,30		109.429,25
3441	DINAH TELES BARRETO	73.228,86				73.228,86
3442	JACKSON RIBEIRO DE CERQUEIRA	96.710,33		30.505,30	51.392,04	14.812,99
3443	MARIA IEDA OLIVEIRA	118.415,97		30.505,30	67.355,66	20.555,01
3444	MARIA DOLORES OLIVA SIMOES DA FONSECA	189.537,84		30.505,30		159.032,54
3445	CRISTIANE REIS ARAUJO DE ALMEIDA	84.910,34				84.910,34
3446	GUARALUCIA DS VIRGENS SANTOS MARQUES	66.525,67				66.525,67
3447	JOSEFA ROSENILDA SOUZA CAMPOS	133.542,81		30.505,30		103.037,51
3448	JOSE ANTONIO DA SILVA	148.734,92				148.734,92
3449	JOÃO BATISTA SANTOS FILHO	141.597,72		30.505,30	83.811,35	27.281,07
3450	PAULO ALVES DA SILVA	110.413,05		30.505,30		79.907,75
3451	RONALDO FRANCISCO DA SILVA	56.501,40				56.501,40
3452	JOSE VALDIR MELO	79.543,83				79.543,83
3453	WILTON ALVES CORDEIRO	65.105,21			62.234,87	2.870,34
3454	MANOEL ALVES D EOLVEIRA FILHO	123.620,91				123.620,91
3455	MARIA CRISTINA FEITOSA LIMA	90.364,20				90.364,20
3456	LAELZO SANTOS	53.894,59		30.505,30		23.389,29
3457	EUNICE PACHECO DE OLIVEIRA	132.041,68		30.505,30		101.536,38
3458	MARIA CELIA DE MELO	244.086,54		30.505,30	153.450,22	60.131,02
3459	RAIMUNDA SOUSA DORIA	100.769,12			30.505,30	70.263,82
3460	EVANDILER ALVES DOS SANTOS	141.438,82		30.505,30	77.309,34	33.624,18
3461	JACKSON SOUZA RAMOS DE OLIVEIRA	56.141,61				56.141,61
3462	JOSE HEVERTON VIEIRA DE MORAES	79.950,68				79.950,68
3463	MANUEL MESSIAS DE ARAUJO	63.604,06				63.604,06
3464	ENOQUE LEITE SAMPAIO	191.461,63				191.461,63
3465	NELSON FERREIRA PINTO	146.514,42				146.514,42
3466	ANTONIO MORAES DE BRITO	249.473,09		30.505,30		218.967,79
3467	JOSE UELITO MENESES DOS SANTOS	33.583,68		30.505,30		3.078,38
3468	NADJA SILVA CRUZ	40.663,49		30.505,30		10.158,19
3469	MARCO AURELIO ALMEIDA SILVA	50.441,69				50.441,69
3470	WADERLEI JOSE ALVES	71.665,57				71.665,57
3471	ENEIDE GOMES MENDES DINIZ	45.444,72				45.444,72
3472	OLGA DANTAS DOS SANTOS	34.254,77		30.505,30		3.749,47
3473	JOSE CORREIA NUNES FILHO	169.812,19		30.505,30	105.421,50	33.885,39
3474	JULIA VANESSA CAMPOS DOS SANTOS	52.313,39				52.313,39
3475	JOSE AROLDO PEREIRA	70.238,14				70.238,14
3476	MANOEL MESSIAS FILHO	41.802,39		30.505,30	11.150,91	146,18
3477	CECERO NOGUEIRA DOS SANTOS	50.224,23				50.224,23
3478	FRANCISCO PEREIRA VALENÇA	112.324,39		30.505,30	63.047,54	18.771,55
3479	ROSANGELA SANTOS ANDRADE	52.217,31			52.150,70	66,61
3480	EUGENIA ANDRADE VIEIRA DA SILVA	288.117,56			229.621,73	58.495,83
3481	DELMA DA SILVA GUIMARAES	72.532,80		30.505,30		42.027,50
3482	JOÃO DOS SANTOS	52.069,89		30.505,30		21.564,59

Este documento foi assinado digitalmente por VALDOMIRO DOS SANTOS

Documento assinado com certificado digital (DIGITAL) Verificação em: http://edocsergipe.se.gov.br/consultacodigo. Utilize o código: JWGD-EFWT-WCUW-5BAO

Nº ORDEM	ORGÃO PAGADOR/FAVORECIDO	MOVIMENTAÇÃO DO EXERCÍCIO - EM R$				
		SALDO EM 31/12/2021	INSCRITOS	PAGOS 2020	PAGOS 2021	SALDO EM 31/12/2022
	PROCURADORIA GERAL DO ESTADO					
3483	LUIZ CORREIA SANTOS	66.177,47				66.177,47
3484	MARIA DE FATIMA SANTOS REIS	39.849,06		30.505,30		9.343,76
3485	ROSANGELA ALVES MARTES SOUSA	79.416,31				79.416,31
3486	SILVANA DANTAS PERRUCHO NOU	135.240,72		30.505,30	79.787,81	24.947,61
3487	ELYSIO ARAUJO RAMOS	56.383,00				56.383,00
3488	MARTA HELENA BARBOSA ALMEIDA	179.205,03		30.505,30	112.144,94	36.554,79
3489	WILDER ALVES ARAGAO	71.090,92				71.090,92
3490	GLEDINALDO LEITE DE OLIVEIRA	56.071,87				56.071,87
3491	JAMES STWART DE ARAUJO	45.387,68				45.387,68
3492	SIDNEY DOS SANTOS SILVA	143.504,90				143.504,90
3493	MARIA ENELDE DE MENEZES	55.669,62		30.505,30		25.164,32
3494	ADRIANI DA CUNHA CAMPOS	83.654,82				83.654,82
3495	MARLI CECILIA DOS SANTOS	109.575,27				109.575,27
3496	ARTEGÊNIO LOUREIRI LIMA	170.976,54		30.505,30	105.286,86	35.184,38
3497	ILDON SERGIO MENEZES SANTOS	81.012,48				81.012,48
3498	VALDIANA ANDRADE SANTOA	152.443,96		30.505,30		121.938,66
3499	VERA LUCIA RODRIGUES	66.553,51				66.553,51
3500	ELEIDÉ DORIA	55.506,07				55.506,07
3501	MARIA DE LOURDES PINTO	42.570,77				42.570,77
3502	RAIMUNDA FRANÇA ALVES	37.742,84		30.505,30		7.237,54
3503	MARILIA PORTUGAL MATTOS	47.631,74				47.631,74
3504	MARIA DA SOLEDADE MACEDO FREITAS	327.898,20		30.505,30		297.392,90
3505	EDNA GOMES ALMEIDA	125.503,49		30.505,30		94.998,19
3506	JULLIE MAROZZI CABRAL	65.059,04				65.059,04
3507	HELIANE FERREIRA ALVES	64.331,81				64.331,81
3508	EDICELMA SANTOS INGRACINDO BARBOSA	53.634,25				53.634,25
3509	WBENILZA VIEIRA DOS SANTOS	68.785,37				68.785,37
3510	MARIA SALETE DOS SANTOS BASTOS	56.772,25		30.505,30	26.266,95	0,00
3511	MIGUEL GOUVEIA DORIA	51.271,60		30.505,30	17.939,36	2.826,94
3512	JOSE BISPO ANGELO	230.814,38				230.814,38
3513	REGIANE DE MELO ROCHA	50.086,42				50.086,42
3514	JOSE EVERTON SOARES DE MENEZES	269.363,46		30.505,30		238.858,16
3515	LEONIA GAMA DE OLIVEIRA	192.754,42		30.505,30		162.249,12
3516	WALTER DA SILVA PINTO	72.710,14		30.505,30		42.204,84
3517	MARINA DAMIANA DOS SANTOS NASCIMENTO	86.295,77				86.295,77
3518	EDNEI ACIOLE BISPO DE OYOLA	135.299,62			32.167,85	103.131,77
3519	DELMA MARQUES SILVA	129.271,78		30.505,30	75.395,31	23.371,17
3520	LUIZ FERNANDO SANTOS FERREIRA	66.706,08				66.706,08
3521	URBANO JOSE MOREIRA NETO	143.278,97				143.278,97
3522	JOSE GRACILIANO ANDRADE DOS SANTOS	32.616,06		30.505,30		2.110,76
3523	ADALIBIA FERREIRA FONTES	53.429,40				53.429,40
3524	ROBERTO NUNES DA MOTA	36.323,76				36.323,76
3525	RAIMUNDO ROMÃO DOS SANTOS	36.276,99		30.505,30		5.771,69
3526	MARIA DAS DORES SOARES ALVES	60.709,10				60.709,10
3527	SALUSTIANO PINTO LOBÃO FILHO	91.275,59				91.275,59
3528	EDSON JOSÉ DA COSTA	137.244,61				137.244,61
3529	JOSEFA MAGNA SECUNDO MELO	221.656,78		30.505,30	142.269,88	48.881,60
3530	OSVALDO DOS SANTOS SILVA	67.779,71				67.779,71
3531	ANA PAULA DE MENEZES SILVEIRA	137.118,58				137.118,58
3532	MARIA HELENA SILVEIRA	195.943,21				195.943,21
3533	SELMA MARIA DANTAS DA SILVA	78.190,55		30.505,30	37.753,54	9.931,71
3534	ANTONIO PINHEIRO CAMPOS	113.782,71				113.782,71
3535	ANA BEATRIZ FERREIRA DOS SANTOS	55.637,22				55.637,22
3536	CLAIRE MARIA RAMOS OLIVEIRA	141.869,00				141.869,00
3537	DULCENETE RIBEIRO PRATA	133.248,19		30.505,30	78.261,09	24.481,80
3538	ANTONIO CLIMACO DOS SANTOS FILHO	88.024,64		30.505,30	44.997,29	12.522,05
3539	MARIA CECILIA ROCHA	66.510,72			32.167,85	34.342,87
3540	RICARDO FERREIRA NETO	129.708,37				129.708,37
3541	JAILTON SANTOS MELO	16.187,41				16.187,41
3542	FILIPE CORTES DE MENEZES	58.034,11				58.034,11
3543	MARCONI DOS ANJOS BOURBON	39.638,84		30.505,32		9.133,52

Este documento foi assinado digitalmente por VALDOMIRO DOS SANTOS

Documento assinado com certificado digital (DIGITAL) Verificação em: http://edocsergipe.se.gov.br/consultacodigo. Utilize o código: JWGD-EFWT-WCUW-5BAO

Nº ORDEM	ORGÃO PAGADOR/FAVORECIDO	MOVIMENTAÇÃO DO EXERCÍCIO - EM R$				
		SALDO EM 31/12/2021	INSCRITOS	PAGOS 2020	PAGOS 2021	SALDO EM 31/12/2022
	PROCURADORIA GERAL DO ESTADO					
3544	DOUGLAS ALESSANDRO FARIA DE ANDRADE	9.258,80				9.258,80
3545	MARIA HELENA DA SILVA DULTRA	167.913,53		30.505,30		137.408,23
3546	REMO ALCANTARA SANTOS	37.331,46				37.331,46
3547	JOSE EVERALDO DOARES PINTO	71.224,11				71.224,11
3548	HELENA DA SILVA	31.072,81		30.505,30		567,51
3549	AIRTON PASSOS DE OLIVEIRA	133.182,86		30.505,30		102.677,56
3550	GINALDO DOS SANTOS REIS	192.585,31		30.505,30		162.080,01
3551	JAIRO CARDOSO ALBUQUERQUE	123.075,54				123.075,54
3552	NELSON OLIVEIRA ARAUJO FILHO	80.183,33				80.183,33
3553	ELEIEZER BATISTA DE SOUZA	343.396,61		30.505,30		312.891,31
3554	SOLANGE MACHADO APOSTOLO SANTANA	94.458,66				94.458,66
3555	ERALDO PINTO SAMPAIO	15.288,87		15.288,87		0,00
3556	JOSE GOIS DE SOUZA	295.297,30		30.505,30	196.100,07	68.691,93
3557	JOSE GENTIL DE MELO	78.762,36				78.762,36
3558	REDIVAL ALCANTARA SANTOS	67.792,13				67.792,13
3559	ANA CILENE GARAPA	93.883,18		30.505,30		63.377,88
3560	LUIZ ANSELMO DE SOUZA	41.336,34				41.336,34
3561	EDSON SILVA DOS SANTOS	59.838,35		30.505,30		29.333,05
3562	ROSIMERE CALAZANS DOS SANTOS	57.891,65				57.891,65
3563	JEORGE DAVY PORTO DOS SANTOS	74.769,41		30.505,30		44.264,11
3564	CLERISTON ALVES DE OLIVEIRA	120.010,89		30.505,30	68.573,29	20.932,30
3565	RUY SANTOS	285.522,26		30.505,30		255.016,96
3566	MAGNA MARIA MELO PORFIRIO	46.765,05		30.505,30	14.760,03	1.499,72
3567	MANOEL MESSIAS RODRIGUES DE RESENDE	36.369,66		30.505,30		5.864,36
3568	SONIA MARIA DE OLIVEIRA	61.032,89		30.505,30		30.527,59
3569	ROSALGINA MARIA ANDRADE SILVA	64.023,15		30.505,30		33.517,85
3570	JOSE FERNANDES SANTANA DOS SANTOS	64.296,75				64.296,75
3571	ELIANE TAVARES FONSECA DE MORAES	168.584,87		30.505,30		138.079,57
3572	FERNANDO CESAR DA COSTA FERREIRA	134.172,40				134.172,40
3573	JURACI COSTA DE SANTANA	140.022,07		30.505,30		109.516,77
3574	CHARLES CARDOSO BANDEIRA	9.473,48				9.473,48
3575	MARIZIA LUZIA PENALVA COSTA	212.179,69				212.179,69
3576	MARIA AUXILIADORA COSTA DE SANTANA	70.841,64				70.841,64
3577	JOSEFA AFRA CORREIA	198.048,52		30.505,30		167.543,22
3578	MARIA BERNADETE BATISTA	131.739,34		30.505,30		101.234,04
3579	VERACY SALLES DE SANTANA	125.098,26				125.098,26
3580	EDILBERTO VASCONCELOS DE ARAUJO	26.823,48				26.823,48
3581	ELIANA COSTA CHAVES	187.044,17		30.505,30	113.033,58	43.505,29
3582	MARIA CORINA SANTOS	55.241,23		30.505,30	20.856,59	3.879,34
3583	COSME XAVIER DA SILVA	80.578,18		30.505,30	39.510,63	10.562,25
3584	CLAUDIO ROBERTO LEITE SAMPAIO	175.194,83		30.505,30	109.226,10	35.463,43
3585	LAILDE ANDRADE SANTOS	143.394,86		30.505,30	85.795,87	27.093,69
3586	ANA LUCIA ALVES DO NASCIMENTO	84.270,79				84.270,79
3587	ANTONIA MENESES SANTOS	130.516,29		30.505,30		100.010,99
3588	GILDOMAR HENRIQUE DE SOUZA	38.521,24				38.521,24
3589	GILDETE SILVA DE ALCANTARA	15.751,55		15.751,55		0,00
3590	CECILIA AUREA AMORIM DE ALBUQUERQUE	71.297,24		30.505,30		40.791,94
3591	MARIA ROSISENE NUNES DA MOTA LIMA	61.084,47				61.084,47
3592	EDIVAN JOSE BEZERRA OLIVEIRA	48.894,22				48.894,22
3593	VALDENIA CASSIA FERREIRA	109.616,66				109.616,66
3594	ERUNDINO PRADO JUNIOR	159.347,31		30.505,30	96.785,94	32.056,07
3595	IVONETE DOS SANTOS E ALMEIDA	54.018,60				54.018,60
3596	IVANDA MARTINS DE VASCONCELOS SANTOS	53.165,65				53.165,65
3597	ANTONIO DA SILVA	76.727,71		30.505,30	36.667,94	9.554,47
3598	ADALGISA VIEIRA TOSCAN	120.890,68		30.505,30	69.095,27	21.290,11
3599	CLEIDE DELMACIA FRANCA DE SENA	56.309,16		30.505,30	21.668,33	4.135,53
3600	ANTONIO JOAQUIM DOS SANTOS	38.897,18		30.505,30	8.391,88	0,00
3601	MARLENE DE OLIVEIRA RIBEIRO MACHADO	79.091,68		30.505,30	38.409,44	10.176,94
3602	JOSE ANDRADE CARVALHO	79.861,96				79.861,96
3603	JULIA MARIA DE ANDRADE SILVA	56.117,62				56.117,62
3604	ANTONIO SOARES DA SILVA	45.900,62				45.900,62

Este documento foi assinado digitalmente por VALDOMIRO DOS SANTOS

Documento assinado com certificado digital (DIGITAL) Verificação em: http://edocsergipe.se.gov.br/consultacodigo. Utilize o código: JWGD-EFWT-WCUW-5BAO

Nº ORDEM	ORGÃO PAGADOR/FAVORECIDO	MOVIMENTAÇÃO DO EXERCÍCIO - EM R$				
		SALDO EM 31/12/2021	INSCRITOS	PAGOS 2020	PAGOS 2021	SALDO EM 31/12/2022
	PROCURADORIA GERAL DO ESTADO					
3605	TENISSON SANTOS MENESES	28.305,34				28.305,34
3606	CARLA DA CRUZ SANTOS	46.304,55				46.304,55
3607	FATIMA MARIA COSTA DE MENDONÇA	16.229,51				16.229,51
3608	MARILI DA SILVA LEITE	39.599,40				39.599,40
3609	COSTODIA MARIA SILVA DOS SANTOS	66.525,80				66.525,80
3610	MARIA CLEDIA GOIS SANTOS	66.322,60				66.322,60
3611	ELIANE FERREIRA DE ALMEIDA	64.837,89				64.837,89
3612	JOSEFA PASSOS ROCHA	38.444,88				38.444,88
3613	ROSIMEIRE FARIAS DA SILVA ARAUJO	16.912,69				16.912,69
3614	ANA LUIZA SILVA TRINDADE	59.001,90				59.001,90
3615	LUCIVANIA GUIMARAES SALLES	26.635,17				26.635,17
3616	FRANCISCA SOARES DA COSTA RAMOS	209.666,46		30.505,30		179.161,16
3617	LIVIA MARIA PRATA DO REIS	57.963,04				57.963,04
3618	JURANDY VIEIRA SANTOS	202.616,56		30.505,30	129.424,98	42.686,28
3619	ACACIA MARIA FORTES ARAGAO	574.662,74				574.662,74
3620	ANA LUIZA FIGUEIREDO TORRES	126.469,93			93.098,14	33.371,79
3621	JAZIEL JOSE DOS SANTOS	142.380,74		30.505,30	85.068,26	26.807,18
3622	JOAO VIEIRA RAMOS	87.426,03				87.426,03
3623	EWERTON HENRIQUE RESENDE NASCIMENTO	79.077,17		30.505,30	38.096,70	10.475,17
3624	JOSE SOARES DOS SANTOS FILHO	282.698,17		30.505,30		252.192,87
3625	GILVAN SANTANA DE MENEZES	33.432,48		30.505,30		2.927,18
3626	MARIA LUIZA SA SANTOS	63.056,72				63.056,72
3627	ISETE MENEZES SANTOS	47.701,97				47.701,97
3628	ADRIENE CAMPOS SILVA	8.409,67		8.409,67		0,00
3629	MARIA BERNADETE DE ALMEIDA ANDRADE	17.479,27				17.479,27
3630	ANGELA MARIA GOMES LIMA	43.929,55				43.929,55
3631	CARIVALDINA FARIAS DE SANTANA	22.912,20				22.912,20
3632	ANA SOARES DE SOUZA	10.029,50		10.029,50		0,00
3633	EDNA MARIA DO SANTOS	22.937,80				22.937,80
3634	LUCIENE COSTA MENEZES	31.337,05		30.505,30		831,75
3635	JOAO SANTANA FILHO	11.326,46				11.326,46
3636	GERIVALDO LEITE DOS SANTOS	136.792,60				136.792,60
3637	JOSE RODRIGUES DE JESUS JUNIOR	56.359,41				56.359,41
3638	LUIZ RENATO DOS SANTOS	80.248,71				80.248,71
3639	ARLEIR GOMES DOS SANTOS	138.443,71				138.443,71
3640	VILMA MENEZES DE ARAUJO LIMA	10.468,50		10.468,50		0,00
3641	VALDOILSON GOMES DOS SANTOS	42.545,41				42.545,41
3642	ALBERTO TAVARES MAYNARD	104.566,27				104.566,27
3643	GENIVALDO SANTOS DE ARAUJO	63.538,24				63.538,24
3644	PEDRO NAPOLEAO DO NASCIMENTO SILVA	61.617,14			57.253,29	4.363,85
3645	ADINILSON SILVA CORREIA	76.094,90				76.094,90
3646	JAILTON DOS SANTOS	43.960,91				43.960,91
3647	EVALDO DE SENA E SILVA	19.874,14		19.874,14		0,00
3648	SANDRO MEZZARANO FONSECA	23.016,53				23.016,53
3649	ULISSES VICENTE SANTANA NETO	23.016,53				23.016,53
3650	JOSE CARLOS SANTOS	29.574,60		29.574,60		0,00
3651	LENICE CONCEICAO FRANÇA	48.981,52				48.981,52
3652	MARIA EUNICE DA HORA BORGES	39.267,14		30.505,30		8.761,84
3653	MARIA DO CARMO CORREA DOS SANTOS	24.805,36				24.805,36
3654	MARIA EVANGELISTA SANTOS	21.391,75		21.391,75		0,00
3655	MARCOS ANTÔNIO ALVES DOS SANTOS	41.538,25				41.538,25
3656	MARIA JOSÉ DOS SANTOS MENEZES	51.879,40				51.879,40
3657	LÂNIA MARIA BISPO DE GOES SANTOS	26.574,37				26.574,37
3658	MARCELINA MARIA NABUCO DOS SANTOS	63.804,01				63.804,01
3659	JOSEFA GISÉLIA DE MACEDO SANTOS	62.094,24				62.094,24
3660	ROLIM VIOTTI E LEITE CAMPOS ADVOGADOS	13.299,40				13.299,40
3661	NEILDE LEMOS	29.387,87		29.387,87		0,00
3662	ELIANE REIS MELO DE MEJIAS	23.166,67				23.166,67
3663	MARIA DE LOURDES ANDRADE VASCONCELOS	47.276,83				47.276,83
3664	JOSEFA DOS SANTOS	22.917,36		22.917,36		0,00
3665	CARLOS HENRIQUE SOUZA SANTOS	19.527,56				19.527,56

Este documento foi assinado digitalmente por VALDOMIRO DOS SANTOS

Documento assinado com certificado digital (DIGITAL) Verificação em: http://edocsergipe.se.gov.br/consultacodigo. Utilize o código: JWGD-EFWT-WCUW-5BAO

Nº ORDEM	ORGÃO PAGADOR/FAVORECIDO	MOVIMENTAÇÃO DO EXERCÍCIO - EM R$				
		SALDO EM 31/12/2021	INSCRITOS	PAGOS 2020	PAGOS 2021	SALDO EM 31/12/2022
	PROCURADORIA GERAL DO ESTADO					
3666	ABDORA COUTINHO OLIVEIRA	56.040,98				56.040,98
3667	MARIA JUSSARA OLIVEIRA SANTOS LEAL	68.048,97		30.505,30		37.543,67
3668	MARIA INEZ FREIRE DE OLIVEIRA	99.859,16				99.859,16
3669	AILTON DA CONCEIÇÃO CAMPOS	58.757,96		30.505,30		28.252,66
3670	TERESA CRISTINA SILVA SANTOS	59.468,66				59.468,66
3671	MARIA JENELICE DOS SANTOS	21.789,88				21.789,88
3672	MARGARIDA REIS DOS SANTOS	42.470,40			42.470,40	0,00
3673	AILTON MENEZES DA ROCHA	24.577,38				24.577,38
3674	MARY NADJA DO NASCIMENTO	17.748,78		17.748,78		0,00
3675	ELIMAR DE SOUZA GARZEZ	15.255,93				15.255,93
3676	EDNA SOUZA ARAUJO	16.555,07		16.555,07		0,00
3677	JOSÉ DOS SANTOS	35.643,60				35.643,60
3678	SANDRA BISPO DE GOIS	26.574,38				26.574,38
3679	LEONEL SANTOS	18.460,50				18.460,50
3680	MARIA IONE ARAUJO DOS ANJOS	39.024,43				39.024,43
3681	SUELY DE CARVALHO ROCHA AMORIM	60.669,32				60.669,32
3682	ILAILZE TELES LIMA	22.002,21				22.002,21
3683	JANDILER DE MENEZES	27.242,62				27.242,62
3684	ALEXANDRE SERGRIÃO MENDES	9.816,06				9.816,06
3685	REGINALDO MENESES DE ARAUJO	10.468,50				10.468,50
3686	IVANETE MENESES DE ARAUJO	10.468,50		10.468,50		0,00
3687	OLGA DE ARAUJO MENEZES	10.468,50		10.468,50		0,00
3688	ROBERTO MENESES DE ARAUJO	10.468,50		10.468,50		0,00
3689	ADROALDO MENEZES DE ARAUJO	10.468,50		10.468,50		0,00
3690	ANTÔNIO PEREIRA DOS SANTOS	14.496,89				14.496,89
3691	MARIA DAGMAR SANTOS SILVA	7.908,70				7.908,70
3692	GENIVAL BARROS DA SILVA	27.880,17				27.880,17
3693	ANA ANGELICA COSTA	7.928,92				7.928,92
3694	GILVANDA MARIA MENEZES ANDRADE	59.391,35		30.505,30		28.886,05
3695	EVERTON CAMPOS DE OLIVEIRA	53.515,11				53.515,11
3696	SÔNIA MARIA CRUZ	13.306,78				13.306,78
3697	MIZAEL FONSECA ANDRADE	46.273,29				46.273,29
3698	ANTÔNIO VIEIRA BARRETO JÚNIOR	471.639,33				471.639,33
3699	DINAH ANDRADE DE SENA E SILVA	120.898,78		30.505,30		90.393,48
3700	ANTÔNIA IVONE RIBEIRO OLIVEIRA DOS SANTOS	66.824,21		30.505,30	29.381,88	6.937,03
3701	MARIA TEREZINHA VALENÇA LIMA	103.235,88				103.235,88
3702	ELEUZA DOS SANTOS BARBOSA	126.541,72				126.541,72
3703	VALDEMIR LOPES DE SANTANA	87.101,16			32.167,85	54.933,31
3704	MARIA DAS DORES DO NASCIMENTO	13.871,66		13.871,66		0,00
3705	AUMIR AZEVEDO DE SOUZA	38.685,31				38.685,31
3706	MARCIA DOS SAMNTOS	53.401,12				53.401,12
3707	MARIA APARECIDA LISBOA OLIVEIRA	56.229,97				56.229,97
3708	HAMILTON JOSÉ QUEIROZ RIBEIRO	10.311,61				10.311,61
3709	MARIA DA CONCEIÇÃO ANDRADE	60.568,55				60.568,55
3710	MARIA DA PURIFICAÇÃO COSTA SANTOS	22.352,87		22.352,87		0,00
3711	JAILTON CRUZ DE MOURA	31.949,89		30.505,30		1.444,59
3712	MARIA DAS GRAÇAS FERREIRA DE ALBUQUERQUE	50.717,92		30.505,30		20.212,62
3713	MARIA DE FÁTIMA SOUZA OLIVEIRA SANTOS	57.945,05				57.945,05
3714	MARIA DO CARMO CRUZ BOTO SANTOS	61.441,87				61.441,87
3715	JOSÉ ADILSON DOS SANTOS	189.070,51		30.505,30		158.565,21
3716	MARIA AUGUSTA OLIVEIRA	39.844,34		30.505,30		9.339,04
3717	MARIA APARECIDA MELO	21.561,47				21.561,47
3718	ALDINETE ALMEIDA GUIMARÃES	15.759,76				15.759,76
3719	IVONEIDE ANDRADE DE SOUZA	108.236,39		30.505,30	59.872,98	17.858,11
3720	GERALDO GOMES CORREA	57.678,87				57.678,87
3721	ANTÔNIO THEOBALDO DO BOMFIM FILHO	57.267,14				57.267,14
3722	WILLIAN FERREIRA DE ANDRADE	65.297,28		30.505,30		34.791,98
3723	JOSÉ ALVES DANTAS	218.576,15		30.505,30	135.927,15	52.143,70
3724	MARIA ILDA OLIVEIRA BISPO	138.226,60		30.505,30	81.992,61	25.728,69
3725	JOSEFA DA GAMA MONTEIRO CARVALHO	177.163,99		30.505,30	110.662,01	35.996,68
3726	JOSÉ PATROCINO MOURA	64.376,74		30.505,30		33.871,44

Este documento foi assinado digitalmente por VALDOMIRO DOS SANTOS

Documento assinado com certificado digital (DIGITAL) Verificação em: http://edocsergipe.se.gov.br/consultacodigo. Utilize o código: JWGD-EFWT-WCUW-5BAO

Nº ORDEM	ORGÃO PAGADOR/FAVORECIDO	MOVIMENTAÇÃO DO EXERCÍCIO - EM R$				
		SALDO EM 31/12/2021	INSCRITOS	PAGOS 2020	PAGOS 2021	SALDO EM 31/12/2022
	PROCURADORIA GERAL DO ESTADO					
3727	MARIA DO SOCORRO CALADO MURICY SOUZA	55.409,19				55.409,19
3728	IZAIAS JOSÉ DOS SANTOS	11.768,56				11.768,56
3729	WAGNER DORIA DE OLIVEIRA	25.974,40				25.974,40
3730	MAYSA MARQUES DOS SANTOS	64.425,69				64.425,69
3731	RICARDO ALUISIO DORIA OLIVEIRA	25.974,39				25.974,39
3732	WAGNER FERREIRA TOLEDO	365.098,67				365.098,67
3733	GABRIEL BISPO ALMEIDA	234.386,21				234.386,21
3734	AUGUSTO CESAR MENDONÇA	172.406,37				172.406,37
3735	MÔNICA MARIA SANTOS SILVA	26.088,81				26.088,81
3736	MARIZETE SOUZA MELO	106.343,26				106.343,26
3737	ALISSON BARRETO DOS SANTOS	29.924,10				29.924,10
3738	JOSELITO MONTEIRO CARVALHO	359.869,40				359.869,40
3739	MARCELO CHRISTIANO DOS SANTOS	276.166,17				276.166,17
3740	IVANA OLIVEIRA MENDONÇA	662.559,61				662.559,61
3741	MARTA SUZANA DE JESUS MATOS E OUTROS	136.952,94				136.952,94
3742	RICARDO ALUISIO DORIA OLIVEIRA	25.974,39				25.974,39
3743	JOSE DOS SANTOS	17.923,08				17.923,08
3744	ERIVAN CARDOSO DOS SANTOS	32.513,93		30.505,30		2.008,63
3745	JOANA BATISTA DOS SANTOS	17.923,08				17.923,08
3746	JOSEFA AVELINA REIS DE JESUS	89.615,42				89.615,42
3747	JOAO LENNON DE JESUS SANTOS	17.923,08				17.923,08
3748	JOSE JAMISON DOS SANTOS	17.923,08				17.923,08
3749	SEBASTIAO ANDRADE CARREGOSA	12.465,86				12.465,86
3750	JOSE ALVES DE ANDRADE JUNIOR	100.624,17				100.624,17
3751	MARIA ENILDETE SANTOS FERRO	56.829,42				56.829,42
3752	MARIA DO CARMO BATALHA DA CONCEICAO	543.006,46				543.006,46
3753	CLAUDIO SANTOS	48.151,05				48.151,05
3754	JOSE FERNANDO SANTOS DE OLIVEIRA	17.923,08				17.923,08
3755	GIVANEIDE DOS SANTOS NASCIMENTO	17.923,08				17.923,08
3756	VITORIA SANTOS DE OLIVEIRA	17.923,08				17.923,08
3757	MANOEL ALVES DE LIMA	91.909,89			83.177,40	8.732,49
3758	OSVALDO JOSE DE SANTANA	17.500,10				17.500,10
3759	ELIANE SOBRAL DE FLORES	15.736,19				15.736,19
3760	DENISSON DE JESUS	25.934,66				25.934,66
3761	NILMA APARECIDA DE SANTANA OLIVEIRA	17.500,10				17.500,10
3762	GIVALDO JOSE DE SANTANA	17.500,10				17.500,10
3763	ILZA APARECIDA DE SANTANA	17.500,10				17.500,10
3764	IZAILDE APARECIDA DE SANTANA	17.500,10				17.500,10
3765	GENILSON SANTOS NASCIMENTO	60.000,00				60.000,00
3766	VILMA MARIA ALVES FERREIRA	67.390,72		30.505,30	30.168,86	6.716,56
3767	ROSIMEIRE ALVES MARTES SANTOS	77.447,20				77.447,20
3768	VALDICELMA NASCIMENTO FONSECA MONTE	46.355,54				46.355,54
3769	LADY DAYANE NUNES DO PRADO SODRE	22.742,43				22.742,43
3770	JOSE MESSIAS DOS SANTOS	130.447,32		30.505,30		99.942,02
3771	ROBSON SANTANA AMARAL	141.078,90				141.078,90
3772	JOSÉ MARIO CONCEIÇÃO	40.615,26		30.505,30		10.109,96
3773	MANOEL MEISSIAS DE JESUS	33.637,56				33.637,56
3774	ZEFERINO SABINO CARDOZO	80.145,11				80.145,11
3775	PAULO SÉRGIO REIS CRUZ	6.767,91				6.767,91
3776	JOSÉ LUIZ DE ALMEIDA	112.249,72		30.505,30	60.721,47	21.022,95
3777	JOSÉ SILVA SANTANA	42.633,83		30.505,30		12.128,53
3778	JOSEMIR ANDRADE OLIVEIRA	16.559,46		16.559,46		0,00
3779	MARIA JOSE DOS SANTOS SABINO	82.588,65		30.505,30		52.083,35
3780	LUCIENE DE ASSIS DO NASCIMENTO	110.139,36				110.139,36
3781	MERCIA OLIVEIRTA ROCHA DE MELO	55.863,76				55.863,76
3782	DULSE LAURIANO DOS SANTOS	39.958,08		30.505,30		9.452,78
3783	ARISVALDO VIEIRA DE MELLO	259.463,99		30.505,30	171.333,99	57.624,70
3784	RINALDO SANTANA	32.939,41		30.505,30	2.434,11	0,00
3785	LUIZA DOS SANTOS	50.355,71		30.505,30	17.712,20	2.138,21
3786	MARIA RISOLITA DOS SANTOS	43.422,72		30.505,30	12.420,83	496,59
3787	ANTONIO HENRIQUE BUARQUE MACIEL SILVA	55.262,84				55.262,84

Este documento foi assinado digitalmente por VALDOMIRO DOS SANTOS

Documento assinado com certificado digital (DIGITAL) Verificação em: http://edocsergipe.se.gov.br/consultacodigo. Utilize o código: JWGD-EFWT-WCUW-5BAO

Nº ORDEM	ORGÃO PAGADOR/FAVORECIDO	MOVIMENTAÇÃO DO EXERCÍCIO - EM R$				
		SALDO EM 31/12/2021	INSCRITOS	PAGOS 2020	PAGOS 2021	SALDO EM 31/12/2022
	PROCURADORIA GERAL DO ESTADO					
3788	JOSE HENRIQUE DE SOUZA	281.547,77		30.505,30	189.081,27	61.961,20
3789	MARCOS TENISSON BONFIM CABRAL	61.111,02				61.111,02
3790	MARLENE MARIA DA SILVA	119.595,12		30.505,30	68.906,30	20.183,52
3791	GILEIDE RAMOS DO NASCIMENTO	55.230,54		30.505,30		24.725,24
3792	ALCIONE BATISTA DOS SANTOS	256.272,79				256.272,79
3793	JURACYDE ARIMATEIA ROSA JUNIOR	56.630,97				56.630,97
3794	FABRICIO DE JESUS SANTOS	17.923,08				17.923,08
3795	JOSE MATIAS SANTOS FILHO	226.219,68			32.167,85	194.051,83
3796	YASMIN DE SOUZA SANTOS	43.275,67				43.275,67
3797	MARIA DARCI DA CRUZ ANGÉLICO	36.662,05		30.505,30	6.156,75	0,00
3798	JANUA CELE ALMEIDA BOSON	193.055,58				193.055,58
3799	JOCÉLIO FRANCA FROES	113.264,59				113.264,59
3800	JOSÉ BONFIM MARIA	9.487,82				9.487,82
3801	HEDILA RIBEIRO	120.161,40		30.505,30		89.656,10
3802	EVERTON LIMA RODRIGUES	119.569,21				119.569,21
3803	GILBERTO CORREIA SANTOS	156.740,94		30.505,30	73.540,08	52.695,56
3804	RITA DE CASSIA ALVES MARTINS	115.884,70				115.884,70
3805	MANUEL SILVA SANTOS	449.539,05				449.539,05
3806	JORGE HENRIQUE DOS SANTOS	45.213,53				45.213,53
3807	JOÃO MELO DA SILVA	172.474,26				172.474,26
3808	THALES RIBEIRO SANTOS	14.583,39				14.583,39
3809	JOSÉ AURELIANO DE NUNES FILHO	79.289,15				79.289,15
3810	JOÃO OLIVEIRA	182.405,09				182.405,09
3811	ESPÓLIO DE GONÇALO ALVES DE SOUZA REP. MARIA JOSÉ M. DE SOUZA	184.082,44				184.082,44
3812	EDUARDO ALABÊ FERREIRA NETO	9.679,05				9.679,05
3813	ANAILZA MARIA DE OLIVEIRA LIMA CAVALCANTE	145.833,90			103.500,99	42.332,91
3814	MARTA HORA FERREIRA	96.790,46				96.790,46
3815	CLEVERSON CHAVEL DOS SANTOS FARO	62.551,85				62.551,85
3816	TERESA CRISTINA RODRIGUES PEREIRA	17.503,21		17.503,21		0,00
3817	FERTILIZANTES HERINGER S A	76.956,61				76.956,61
3818	SUZE ELAINE OLIVEIRA SANTOS	10.116,41				10.116,41
3819	ANTONIO CARLOS DA SILVA NETTO	9.265,18				9.265,18
3820	JOÃO BISPO DOS SANTOS	9.265,18				9.265,18
3821	BALFLEX BRASIL LTDA	36.850,51				36.850,51
3822	TEXTILSAN INDÚSTRIA E COMERCIO LTDA	46.751,86				46.751,86
3823	MARIANA DOS SANTOS FERREIRA	178.181,19				178.181,19
3824	BALL BEVERAGE CAN SOUTH AMERICA S A	15.430,02				15.430,02
3825	CLEONALDO ALMEIDA COSTA	44.697,67				44.697,67
3826	SHINERAY MOTOS DO BRASIL	9.687,81				9.687,81
3827	FAURECIA EMISSIONS CONTROL TECHNOLOGIES DO BRASIL	15.541,63				15.541,63
3828	JOSEFA MARIA DOS SANTOS	77.102,34				77.102,34
3829	DANIELLI DA SILVA FEITOSA	12.870,42				12.870,42
3830	FRANKLIN MAGALHÃES RIBEIRO	11.589,01				11.589,01
3831	GERALDO OLIVEIRA SANTOS	365.125,94				365.125,94
3832	MANOEL FRANCISCO DA SILVA	172.474,26				172.474,26
3833	ELENILSA SANTOS DE MENEZES	68.015,23		30.505,30		37.509,93
3834	JOSE CLEBIS BEZERRA SANTOS	655.910,19			32.167,85	623.742,34
3835	UBIRATAN JOAQUIM ANDRADE	100.408,43				100.408,43
3836	ANIBALDO DOS SANTOS RIBEIRO	184.082,44				184.082,44
3837	AUDALIO SILVA PEREIRA	13.726,33				13.726,33
3838	LEOSVALDO DOS SANTOS	186.983,37				186.983,37
3839	FABIO DANTAS VASCONCELOS	44.627,34				44.627,34
3840	ALEXANDRE DANTAS VASCONCELOS	44.627,34				44.627,34
3841	ESTHER DANTAS VASCONCELOS	44.627,34				44.627,34
3842	JORGE ANTONIO NUNES	68.117,24		30.505,30		37.611,94
3843	ROBERTO FERREIRA DA SILVA	25.936,00		25.936,00		0,00
3844	ADRIANA FRAGA SANTOS	18.625,38				18.625,38
3845	LILIAN JORDELINE FERREIRA DE MELO	16.613,28				16.613,28
3846	JADSON DE SOUZA SANTOS	58.293,55				58.293,55
3847	MERCEDES LEITE MENEZES	554.919,84		30.505,30		524.414,54
3848	FRANKLIN MAGALHÃES RIBEIRO	12.889,11				12.889,11

Este documento foi assinado digitalmente por VALDOMIRO DOS SANTOS

Documento assinado com certificado digital (DIGITAL) Verificação em: http://edocsergipe.se.gov.br/consultacodigo. Utilize o código: JWGD-EFWT-WCUW-5BAO

Nº ORDEM	ORGÃO PAGADOR/FAVORECIDO	MOVIMENTAÇÃO DO EXERCÍCIO - EM R$				
		SALDO EM 31/12/2021	INSCRITOS	PAGOS 2020	PAGOS 2021	SALDO EM 31/12/2022
	PROCURADORIA GERAL DO ESTADO					
3849	FABIO CORREA RIBEIRO	12.000,00				12.000,00
3850	RAFAEL DE AZEVEDO GAYOSO	14.722,62				14.722,62
3851	JANEIDE DOS SANTOS RODRIGUES	89.615,42				89.615,42
3852	JANEIDE DOS SANTOS RODRIGUES	17.923,08				17.923,08
3853	MARIA JACI PEREIRA SANTOS MELO	29.209,50				29.209,50
3854	NILTON JOSE DOS SANTOS	378.647,75			270.526,70	108.121,05
3855	EDUARDO ADLER MOREIRA DE OLIVEIRA	78.581,94				78.581,94
3856	MARLEIDE GONZAGA SANTOS CORREIA	53.712,51				53.712,51
3857	JOVANIRA PITANGA LIMA	281.711,74			205.559,67	76.152,07
3858	SEPHORA LEMOS RODRIGUES	66.219,79				66.219,79
3859	MARIA DE FATIMA GUIMARAES	131.255,56		30.505,30	77.505,12	23.245,14
3860	FRANCISCO DOS SANTOS CORREA	71.064,37				71.064,37
3861	EUFLOZINA ALVES DE GOES	9.892,26		9.892,26		0,00
3862	PEDRO DE JESUS OLIVEIRA	12.757,97				12.757,97
3863	ANA MARIA DA CUNHA CAMPOS CHALEGRE	50.076,59				50.076,59
3864	PATRICIA MARQUES BARBOSA FONTES	20.020,45				20.020,45
3865	DINEIDE MARÉ DE OLIVEIRA	18.916,41				18.916,41
3866	EDITE FONTES DE FARO FRANCO	111.413,61		30.505,30		80.908,31
3867	ANA VIRGINIA MENESES SOARES	235.734,61		30.505,30	156.595,39	48.633,92
3868	TANI MELO CORREIA	76.839,68				76.839,68
3869	JOSE AILTON RODRIGUES	170.887,53				170.887,53
3870	JOELMA PEREIRA RAMOS	7.895,20				7.895,20
3871	SELMA SILVA DE ARAUJO	135.152,54			113.000,18	22.152,36
3872	GILVAN BOMFIM LIMA	79.659,17				79.659,17
3873	DALVA FERREIRA MACIEL	112.087,59			97.565,44	14.522,15
3874	ROSANA DE JESUS SANTOS	94.539,38				94.539,38
3875	GIRODÊNIO HENRIQUE SOUZA	139.303,21				139.303,21
3876	NAYANDRA NUNES OLIVEIRA	39.500,27				39.500,27
3877	ANA IZABEL PRADO VASCONCELOS	164.363,79			134.570,00	29.793,79
3878	SONIA MARIA AMARAL OLIVEIRA	72.861,31		30.505,30		42.356,01
3879	GERALDO VIEIRA COSTA FILHO	32.461,51				32.461,51
3880	DIONÉLIA TELES DA SILVA VASCONCELOS	45.605,26				45.605,26
3881	EVALDA DE OLIVEIRA ROCHA	43.289,66		30.505,30		12.784,36
3882	ADINEIDE VIEIRA DOS SANTOS	133.121,73				133.121,73
3883	FRANKLIN MAGALHÃES RIBEIRO	6.583,93				6.583,93
3884	HILDETE FONTES SANTOS	52.006,88		30.505,30		21.501,58
3885	ELIZABETH GOMES MORAES	31.963,82		30.505,30		1.458,52
3886	MARICARMEN DANTAS DO AMARAL SANTOS	132.008,67				132.008,67
3887	JILEILDA BISPO SANTOS	65.486,40		30.505,30		34.981,10
3888	MARIA REGINA DOS SANTOS RAMOS	22.415,31				22.415,31
3889	GEANE TEIXEIRA DA SILVA OLIVEIRA	14.108,28				14.108,28
3890	IVANILDE ALMEIDA	10.849,02				10.849,02
3891	ANA RUTH DE OLIVEIRA CONCEIÇÃO	47.245,64				47.245,64
3892	HELIO MELO DE SOUZA	44.774,78		30.505,30		14.269,48
3893	RAFHAEL LESSA MIRANDA	9.816,06				9.816,06
3894	IZABEL SILVA CANAVESSI	68.538,83				68.538,83
3895	MARIA DA CONCEIÇÃO DOS SANTOS	51.041,66				51.041,66
3896	ALEXANDRE SOBRAL ALMEIDA	10.628,15				10.628,15
3897	JOSÉ CORREIA DOS SANTOS FILHO	47.926,65				47.926,65
3898	AUGUSTO SÁVIO LEO DO PRADO	30.230,90				30.230,90
3899	MARIA DE LOURDES ALVES DE SOUZA	97.878,76			85.910,31	11.968,45
3900	BRUNO SANTOS NOGUEIRA	9.836,33				9.836,33
3901	MARIA APARACIDA SANTOS GAMA BARRETO	52.610,50				52.610,50
3902	HUMBERTO ALVES CAMPOS	99.351,71		30.505,30		68.846,41
3903	EDVANE CURVELO HORA DEDA	429.484,37				429.484,37
3904	MONICA REGINA HILARIO DOS SANTOS	8.928,38				8.928,38
3905	DIOGO DANTAS OLIVEIRA	39.348,44				39.348,44
3906	FABIO ROSA RODRIGUES	48.458,10				48.458,10
3907	LUIZ GONZAGA DE OLIVEIRA	11.640,62				11.640,62
3908	WMB COMERCIO ELETRONICO LTDA	15.586,89				15.586,89
3909	CLOVES SANTOS SILVA FILHO	146.657,77			32.167,85	114.489,92

Este documento foi assinado digitalmente por VALDOMIRO DOS SANTOS

Documento assinado com certificado digital (DIGITAL) Verificação em: http://edocsergipe.se.gov.br/consultacodigo. Utilize o código: JWGD-EFWT-WCUW-5BAO

Nº ORDEM	ORGÃO PAGADOR/FAVORECIDO	MOVIMENTAÇÃO DO EXERCÍCIO - EM R$				
		SALDO EM 31/12/2021	INSCRITOS	PAGOS 2020	PAGOS 2021	SALDO EM 31/12/2022
	PROCURADORIA GERAL DO ESTADO					
3910	ANA CRISTINA PEREIRA DIONIZIO TEIXEIRA	78.789,91				78.789,91
3911	JOEL DOS SANTOS FERREIRA	251.083,25				251.083,25
3912	VANDERLEIDE DE MENEZES DOS SANTOS	14.498,47				14.498,47
3913	ITALO IVAN DE JESUS VIANA	39.628,58				39.628,58
3914	JOSÉ MILÍCIO MELO SANTOS	11.251,41				11.251,41
3915	ANTONIO CARLOS DA FONSECA FILHO	10.158,60				10.158,60
3916	JOSE WANDERLEY DE OLIVEIRA SOUZA	28.383,91			19.280,47	9.103,44
3917	JOSE ALVES NETO	12.881,94		12.881,94		0,00
3918	RESENDE REZENDE ANDRADE SANTA RITA SANTANA BARBOSA OLIVEIRA MALUF ADVOCACIA	26.055,60				26.055,60
3919	VANIA MOURA SANTOS	38.158,58				38.158,58
3920	LILIAN SANTOS	44.225,06				44.225,06
3921	MARY LANE SOARES DANTAS	128.179,09				128.179,09
3922	ANTONIO JUNIOR SANTOS LEITE	76.153,82				76.153,82
3923	APARICIO JOSÉ BANDEIRA	179.811,18			143.506,61	36.304,57
3924	MARIFRAN LEITE DOS SANTOS	181.661,53				181.661,53
3925	MIBISAN COLAÇO RODRIGUES	417.473,75			309.293,18	108.180,57
3926	MARIA ILDETE FONTES PRATA	16.085,88				16.085,88
3927	MARIA IZABEL LEITE DA SILVA	239.031,08				239.031,08
3928	ANA LEILA COSTA GARCEZ	77.151,79				77.151,79
3929	ANDRE OLIVEIRA BARROS	12.271,86				12.271,86
3930	IDALINA ALVES MENDONÇA SANTOS	97.422,55				97.422,55
3931	VIVIANE VASCONCELOS SANTOS	44.627,34				44.627,34
3932	MARIA TERREZA FREIRE DANTAS	34.205,12				34.205,12
3933	SACHA CALMON - MISABEL DERZI CONSULTORES E ADVOGADOS	13.220,46				13.220,46
3934	THATIELLE DE JESUS SILVA	17.923,08				17.923,08
3935	JOAQUIM RUFINO UCHOA	82.895,73				82.895,73
3936	ALDICE DOS SANTOS MENEZES LIMA	27.240,61				27.240,61
3937	JOSÉ WELLINGTON DE ALMEIDA SIQUEIRA	12.906,90				12.906,90
3938	MONICA ARAGAO SANTOS	114.443,99				114.443,99
3939	ALBERTO FREIRE DA SILVA	40.568,56		30.505,30		10.063,26
3940	SERGIO DE SOUZA BARROS	11.159,05				11.159,05
3941	MARCIO GEORGE SANTOS DE OLIVEIRA	12.689,30				12.689,30
3942	ROBERIO OLIVEIRA DE ALMEIDA	100.640,60			87.409,89	13.230,71
3943	PAULO CESAR DOS SANTOS	144.634,25				144.634,25
3944	IRENE MARIA FELIX DOS REIS	34.228,53				34.228,53
3945	MARIO SERGIO SANTOS PREJUIZO	33.271,50				33.271,50
3946	EDSON ANTONIO DAS MERCES	58.839,58				58.839,58
3947	SIMONE MARIA DE JESUS	19.134,45				19.134,45
3948	SUZANA FIGUEIREDO DE ARAÚJO	96.598,68				96.598,68
3949	ANTIDIO MATIAS DOS SANTOS	17.871,11				17.871,11
3950	RAIMUNDO MARTINS DOS SANTOS	26.807,71				26.807,71
3951	JOAO BOSCO SANTOS	63.931,94				63.931,94
3952	MARIA QUELLE DE SANTANA	18.738,12				18.738,12
3953	MARILIA OLIVEIRA DA SILVA MURAD	14.726,74				14.726,74
3954	MARIA DO CARMO OLIVEIRA DOS SANTOS	27.289,29			27.289,29	0,00
3955	JOSE LUCIANO ALMEIDA LIMA	31.032,30			31.032,30	0,00
3956	ADENILDE DE SOUZA DANTAS	20.068,89				20.068,89
3957	MAURICIO LÔBO PAUFERRO	268.775,24				268.775,24
3958	MARIA GUADALUPE FAGUNDES DOS SANTOS	573.257,71		30.505,30	360.040,89	182.711,52
3959	MARIA LUCIMARY ARAUJO COELHO	426.665,01		30.505,30		396.159,71
3960	MARILIRA SANTOS SOARES	10.150,64				10.150,64
3961	ADESCRYN GRAFICA EDITORA LTDA	22.517,34				22.517,34
3962	ALMAIR SANTOS MONTEIRO FILHO	59.613,28				59.613,28
3963	MANOEL MESSIAS PEREIRA DOS SANTOS	144.018,71		30.505,30		113.513,41
3964	HUMBERTO RODOLFO DE MELO	202.482,22				202.482,22
3965	ITALO RODOLFO SANTOS MELO	11.681,85				11.681,85
3966	MARLEIDE DE JESUS SANTOS	14.057,69				14.057,69
3967	FRANCISCO JOSE RACKSANE FEITOSA CRUZ	49.219,54				49.219,54
3968	RICARDO TAVARES DE MEDINA SANTOS	13.072,59				13.072,59
3969	JOSE MARIO DE ANDRADE RIBEIRO	3.230.442,39				3.230.442,39
3970	MARCIA ESTEVES DA COSTA MOTHÉ BARRETO	2.471.670,86				2.471.670,86

Este documento foi assinado digitalmente por VALDOMIRO DOS SANTOS

Documento assinado com certificado digital (DIGITAL) Verificação em: http://edocsergipe.se.gov.br/consultacodigo. Utilize o código: JWGD-EFWT-WCUW-5BAO

Nº ORDEM	ORGÃO PAGADOR/FAVORECIDO	MOVIMENTAÇÃO DO EXERCÍCIO - EM R$				
		SALDO EM 31/12/2021	INSCRITOS	PAGOS 2020	PAGOS 2021	SALDO EM 31/12/2022
	PROCURADORIA GERAL DO ESTADO					
3971	ALFREDO CASTANHEIRA ANTUNES BATISTA	2.626.269,75				2.626.269,75
3972	LEIDE DAIANA ALENCAR SOARES	18.738,12				18.738,12
3973	MARIA DE LOURDES DA CRUZ ALMEIDA	19.103,01				19.103,01
3974	MARIA JOSE BARBOSA CORREA	19.168,76				19.168,76
3975	ARNALDO MACHADO ADVOGADOS ASSOCIADOS	12.334,72				12.334,72
3976	JENISE PEREIRA DOS SANTOS	62.166,92				62.166,92
3977	JOSE DO ESPIRITO SANTO DOREA	10.762,90				10.762,90
3978	FRANCISCO COSTA DE REZENDE	2.813.675,21				2.813.675,21
3979	CARLA GRACE SANTOS MELO	46.359,43				46.359,43
3980	ROBERTO CARLOS DA CONCEICAO	68.074,94			65.633,85	2.441,09
3981	MARIA JANDIRA DOS SANTOS	67.344,77			49.442,48	17.902,29
3982	MARIA ISABEL DE JESUS SANTOS	32.501,83				32.501,83
3983	JOSEFA PEREIRA DE CASTRO	163.854,43		30.505,30	105.416,12	27.933,01
3984	RAFAEL SANDES SAMPAIO	15.408,02				15.408,02
3985	EDMILSON BATISTA BARROS	953.699,94				953.699,94
3986	RESENDE REZENDE ANDRADE SANTA RITA SANTANA BARBOSA OLIVEIRA MALUF ADVOCACIA	16.754,83				16.754,83
3987	MARILEIDE SANTOS PEREIRA	12.268,34				12.268,34
3988	ROSEMARY RIBEIRO DE OLIVEIRA	81.479,63				81.479,63
3989	MARIA JOSE SANTOS	41.945,94		30.505,30		11.440,64
3990	MARIA DA CONCEICAO DE JESUS SANTOS	35.294,67		30.505,30		4.789,37
3991	CARLOS ROBERTO MENDONCA DE ALMEIDA	65.325,86				65.325,86
3992	CLEVERSON CHEVEL DOS SANTOS FARO	80.381,43				80.381,43
3993	CAROLINE BERNARDES SCHITTINI PINTO	10.091,39				10.091,39
3994	ELIANE REIS MELO DE MEJIAS	7.615,26				7.615,26
3995	MARIA GEILZA MOURA DOS SANTOS	19.277,39				19.277,39
3996	JOSÉ CARLOS PEDROSO ASSUNÇÃO	29.455,38			29.455,38	0,00
3997	FÁBIO AUGUSTO CHILO	18.860,80				18.860,80
3998	SANDRA FARIA PORTO	117.875,79				117.875,79
3999	PEDRO DE MORAIS SILVA	110.406,80				110.406,80
4000	LEOGENES BISPO CORREA	41.175,00		30.505,30	8.603,30	2.066,40
4001	CLAUDIA MARIA DA SILVA	7.073,25				7.073,25
4002	JOSÉ BENEDITO BEZERRA DOS SANTOS	38.714,86				38.714,86
4003	ANTONIO FRANCISCO DOS SANTOS	131.640,88			32.167,85	99.473,03
4004	JOSÉ VIEIRA DOS SANTOS	96.450,43				96.450,43
4005	ALFREDO SOUZA AMORIM	12.033,14				12.033,14
4006	BRITTO, INHAQUITE , ARAGÃO , ANDRADE E ADVOGADOS ASSOCIADOS	30.979,02				30.979,02
4007	FRANKLIN MAGALHÃES RIBEIRO	10.300,15				10.300,15
4008	SOTREQ SA	80.319,45				80.319,45
4009	JOSÉ LUCIANO SANTOS FREITAS	123.075,01				123.075,01
4010	JOSÉ FERNANDES SOUZA	25.894,94				25.894,94
4011	DELZELINA SILVEIRA MATOS	43.326,28			43.264,26	62,02
4012	CONCEIÇÃO DA PUREZA	30.506,74				30.506,74
4013	ANTONIO EDUARDO NOVAIS GOMES	44.381,95				44.381,95
4014	MARIA SOLEDADE BARBOSA BRITTO	20.044,40		20.044,40		0,00
4015	MARCIO AUGUSTO MARTINS SANTOS JUNIOR	28.710,05				28.710,05
4016	ALGO BOM E COMERCIO DE PRODUTOS TEXTEIS LTDA	51.672,51				51.672,51
4017	IRINEU SILVA FONTES	678.753,51				678.753,51
4018	EXTRATO FLORA INDUSTRIA E COMERCIO DE CORRELATOS, COSMÉTICOS, EPIS E SANEANTES LTI	6.585,55				6.585,55
4019	JOSEFA DOS REIS COSTA	540.710,80				540.710,80
4020	JOSÉ MENDONÇA COSTA	42.296,11				42.296,11
4021	ALUIZIO DA COSTA SILVA FERREIRA	25.000,00				25.000,00
4022	SUZANA SANTOS BARBOZA	20.125,17				20.125,17
4023	PETROLEO BRASILEIRO S/A – PETROBRAS	13.629,39				13.629,39
4024	LÍDIA SIMÕES DE JESUS	11.175,17				11.175,17
4025	IVAN DOS SANTOS VIANA	11.175,17				11.175,17
4026	INTELBRAS S/A – INDUSTRIA DE TELE. ELETR. BRASILEIRA	15.298,10				15.298,10
4027	MARIA DO SOCORRO MARQUES DOS SANTOS	32.413,37				32.413,37
4028	MARIA DE OLIVEIRA SANTOS ABREU	16.009,23				16.009,23
4029	FRNKLIN MAGALHÃES RIBEIRO	10.441,30				10.441,30
4030	EDNA MARIA LIMA DE MORAES ALCÂNTARA	23.762,50				23.762,50
4031	MARIA DO CARMO SANTANA DE MORAES	10.194,27				10.194,27

Este documento foi assinado digitalmente por VALDOMIRO DOS SANTOS

Documento assinado com certificado digital (DIGITAL) Verificação em: http://edocsergipe.se.gov.br/consultacodigo. Utilize o código: JWGD-EFWT-WCUW-5BAO

Nº ORDEM	ORGÃO PAGADOR/FAVORECIDO	MOVIMENTAÇÃO DO EXERCÍCIO - EM R$				
		SALDO EM 31/12/2021	INSCRITOS	PAGOS 2020	PAGOS 2021	SALDO EM 31/12/2022
	PROCURADORIA GERAL DO ESTADO					
4032	CARLOS AUGUSTO SANTANA COSTA	49.052,74				49.052,74
4033	ALBERTO JORGE MESQUITA DA COSTA	39.072,71				39.072,71
4034	MARIA ANGELA FERREIRA ALMEIDA	61.705,52				61.705,52
4035	ANILSON SANTOS LIMA	54.794,50				54.794,50
4036	MARIA GORETH SANTANA DANTAS	29.169,59		29.169,59		0,00
4037	ANA LUCI DE ARAGÃO CRAVO	47.889,44				47.889,44
4038	DERILEDA LIMA PASSOS DO PRADO	24.170,88				24.170,88
4039	LORENÇO ALVES DOS SANTOS	252.567,88				252.567,88
4040	SANTANA, ARAUJO & COSTA – SOLUÇÕES JURÍDICAS APLICADAS	1.406.600,18				1.406.600,18
4041	FERNANDA DE JESUS OLIVEIRA	1.290.435,23				1.290.435,23
4042	MARIA LETICIA DE JESUS	1.290.435,23				1.290.435,23
4043	GERALDO RESENDE FILHO	13.773,28				13.773,28
4044	LEA MARIA MELO ANDRADE	13.773,28				13.773,28
4045	JOÃO NETO	42.778,81				42.778,81
4046	RICARDO SANTOS OLIVEIRA	10.553,46				10.553,46
4047	ZULEICA DE ARAGÃO LEITE	26.557,99			18.573,01	7.984,98
4048	MARIA JOSÉ TAVARES DA INVENÇÃO	35.401,51		30.505,30		4.896,21
4049	MARIA LUCIA VIEIRA DARIO DOS SANTOS	9.969,96		9.969,96		0,00
4050	MARIA DE FÁTIMA RODRIGUES BARBOSA SOUSA	97.445,68				97.445,68
4051	RITA DE CÁSSIA DA CUNHA SOUZA	29.275,46				29.275,46
4052	REJANE MARQUES FRANÇA	29.084,68				29.084,68
4053	RENATA MELO DE LIMA	29.219,10				29.219,10
4054	REJANE ARAGÃO DA ANUNCIAÇÃO	35.079,04				35.079,04
4055	RAFAELA VIVIA ALMEIDA ROCHA	29.295,09				29.295,09
4056	ZÉLIA BRITO DA SILVA	23.708,90		23.708,90		0,00
4057	WILMA RIBEIRO DOS SANTOS	28.589,17				28.589,17
4058	JOSÉ PAULO LISBOA	58.373,72				58.373,72
4059	PAULO SANTANA DO NASCIMENTO	128.400,25				128.400,25
4060	VALMIRA FONTES DE MENEZES	91.666,30				91.666,30
4061	JOSÉ CARLOS VIEIRA DOS SANTOS	137.102,01				137.102,01
4062	ALVARO ANDRADE SANTOS	114.481,56			94.539,85	19.941,71
4063	JOANA DANTAS TELLES	6.938,83				6.938,83
4064	ZULEIDE BRANDÃO RIBEIRO	84.884,10				84.884,10
4065	CARLOS ALBERTO NASCIMENTO SILVEIRA	23.788,78		23.788,78		0,00
4066	ROSA CLEIDE MATOS	23.192,05				23.192,05
4067	RENILTON LOBO MANHAES	13.640,80				13.640,80
4068	TÂNIA MARIA SOUZA SANTOS	136.975,03			101.487,38	35.487,65
4069	FÁBIO ROSA RODRIGUES	29.715,46				29.715,46
4070	MARIA DAS GRAÇAS MARROCOS SILVA	269.801,20				269.801,20
4071	BRUNO QUIRINO COSTA SANTOS	402.998,88				402.998,88
4072	ELIZALDO CARLOS VALADARES	402.998,88				402.998,88
4073	ROGÉRIO LOESER DE CARVALHO	402.998,88				402.998,88
4074	JOSÉ ARAÚJO DE SANTANA	365.042,64				365.042,64
4075	JOSÉ CARLOS DE JESUS	402.740,88				402.740,88
4076	PEDRO DA SILVA	445.420,46				445.420,46
4077	JOSÉ OLIVEIRA DE MATOS	402.740,88				402.740,88
4078	LUIZ ALBERTO DO REGO ALVES	298.812,14				298.812,14
4079	FRANKLIN MAGALHÃES RIBEIRO	13.011,69				13.011,69
4080	JÚLIO VIEIRA PRADO	16.184,89				16.184,89
4081	MARIA NILZA APARECIDA SANTOS	21.615,36				21.615,36
4082	JORGE AGLAELSON GOMES	41.778,07				41.778,07
4083	ALDO CHRISTIANO	43.639,46				43.639,46
4084	MERCIA MARIA BOMFIM DE OLIVEIRA	36.916,48				36.916,48
4085	NEUZA LIMA CATARINO	22.560,14				22.560,14
4086	REJANIRA SILVA DOS SANTOS	47.922,87				47.922,87
4087	ALYSSON SOSTENES FERREIRA FEITOZA	19.475,44				19.475,44
4088	JURANDY SANTOS CABRAL E OUTROS	413.867,50				413.867,50
4089	JEAN CARLOS BEZERRA JUNIOR	10.612,97				10.612,97
4090	RITA DE CÁSSIA DOS ANJOS SANTOS	14.845,08				14.845,08
4091	IVAN LOPES DE AZEVEDO FILHO	26.229,66				26.229,66
4092	TANIA CRISTINA DE JESUS SANTOS	75.547,66				75.547,66

Este documento foi assinado digitalmente por VALDOMIRO DOS SANTOS

Documento assinado com certificado digital (DIGITAL) Verificação em: http://edocsergipe.se.gov.br/consultacodigo. Utilize o código: JWGD-EFWT-WCUW-5BAO

Nº ORDEM	ORGÃO PAGADOR/FAVORECIDO	MOVIMENTAÇÃO DO EXERCÍCIO - EM R$				
		SALDO EM 31/12/2021	INSCRITOS	PAGOS 2020	PAGOS 2021	SALDO EM 31/12/2022
	PROCURADORIA GERAL DO ESTADO					
4093	LUCAS PRADO FONTES	5.061,31				5.061,31
4094	ERCILIA MANUELA GARCEZ VIEIRA SANTOS	5.061,31				5.061,31
4095	ROBERTO PIZZI GOMES FILHO	105.424,51				105.424,51
4096	MARIA JOSÉ MOREIRA GUIMARÃES	21.332,34				21.332,34
4097	GILBERTO DE MOURA	30.168,62				30.168,62
4098	MARIA JANICELDA ROCHA DE SANTA RITA	43.733,64				43.733,64
4099	VALDIVIA FERREIRA ALVES	20.172,68				20.172,68
4100	MARIA RITA BARBOSA DOS SANTOS	9.902,07				9.902,07
4101	JOSÉ NETO VIEIRA COSTA	99.667,18				99.667,18
4102	ANDREA DE ANDRADE MATOS	18.947,08				18.947,08
4103	LENILDO FERREIRA DA SILVA	23.834,05				23.834,05
4104	ROBERTO FERREIRA DA SILVA	23.834,05			23.834,05	0,00
4105	SUELY FERREIRA DA SILVA	23.834,05				23.834,05
4106	EUDES FERREIRA DA SILVA	23.834,05				23.834,05
4107	MARIA LÚCIA VIEIRA	53.704,74				53.704,74
4108	MARIA IRACEMA LISBOA LAPA	18.623,22				18.623,22
4109	JOSÉ CLEDSON NUNES MOTA	80.509,79				80.509,79
4110	EVERILDE DE SENA E SILVA	62.135,77			57.691,16	4.444,61
4111	FRANKLIN MAGALHÃES RIBEIRO	7.411,70				7.411,70
4112	CARLOS EDGAR ANDRADE LEITE	15.088,28				15.088,28
4113	ANA CATARINA GAMA DA MOTA	33.747,07				33.747,07
4114	RENATO MACIEL ANDRADE FILHO	57.246,15			40.464,39	16.781,76
4115	ROSSANE MARIA RIBEIRO CAMPOS	20.463,34				20.463,34
4116	MARIA GENILZA SOUZA SOUSA SANTOS	19.527,82				19.527,82
4117	CLEIDE SOUZA BRUNO DE BARROS	13.195,76				13.195,76
4118	MARIA VALDELICE ROSA SANTOS	38.940,33				38.940,33
4119	BENALVA SANTOS DA PAIXÃO	46.218,35				46.218,35
4120	DAMARES REIS DO NASCIMENTO	20.380,83				20.380,83
4121	ANTONIO VIEIRA DOS SANTOS	41.080,01				41.080,01
4122	JOSÉ ATALIBA SANTOS	28.251,70				28.251,70
4123	MARIA DE FÁTIMA BEZERRA	56.489,84				56.489,84
4124	VALMILEIDE DE OLIVEIRA FERREIRA	34.527,08				34.527,08
4125	NADIA MARIA PIMENTEL DE SANTANA	23.534,77			23.534,77	0,00
4126	MARIA LETICIA SANTOS OLIVEIRA	32.155,11				32.155,11
4127	ELENICE SOARES SOUZA SANTOS	69.158,41			41.172,47	27.985,94
4128	CIRO LUIZ SAMPAIO FILHO	43.415,67				43.415,67
4129	MARIA DE FÁTIMA DA SILVA NASCIMENTO	70.259,33				70.259,33
4130	LUIZA DOS SANTOS ROBERTO	20.032,66				20.032,66
4131	ROSINEIDE BARBOZA OLIVEIRA SANTOS	26.510,91				26.510,91
4132	MIRALDETE ARAUJO SOUZA NERI	22.109,89				22.109,89
4133	ROSE MARY VIDAL SANTOS	17.165,68				17.165,68
4134	CARLOS EDGAR ANDRADE LEITE	10.294,40				10.294,40
4135	MARCIA MARIA SALES SOARES	8.545,53				8.545,53
4136	ANDERSON DOS SANTOS MARTIRES	30.088,05				30.088,05
4137	SILVANIA MONTEIRO DOS SANTOS	10.032,06				10.032,06
4138	EDSON AMERICO VITAL	45.884,15				45.884,15
4139	MARIA DE FÁTIMA SANTOS DE JESUS	28.569,96				28.569,96
4140	MARIA DE FÁTIMA VILAS BOAS SILVEIRA	15.705,56				15.705,56
4141	ELIDIA SANTANA DE MORAES	22.557,28				22.557,28
4142	JOÃO DA SILVA CARDOSO	25.929,35				25.929,35
4143	IASMIN ALMEIDA CARDOSO	25.929,35				25.929,35
4144	JONAS ALMEIDA CARDOSO	25.929,35				25.929,35
4145	JONATHAN ALMEIDA CARDOSO	25.929,35				25.929,35
4146	ANDREA NOVAIS ROCHA	35.955,68				35.955,68
4147	JOSÉ LUIZ ACCIOLY TEIXEIRA	40.433,10				40.433,10
4148	JOILTON TELES DE MENEZES	13.001,38				13.001,38
4149	ESPÓLIO DE JOSÉ ANTÔNIO SANTOS, REP. POR MARIA SARABETE ROCHA DOS SANTOS	10.838,41				10.838,41
4150	CLAUDIONOR SANTOS PEREIRA	2.199,58				2.199,58
4151	MARIA DE FÁTIMA NOGUEIRA	8.798,35				8.798,35
4152	ESTELITA DOS SANTOS	8.798,35				8.798,35
4153	CLAUDEMIR SANTOS PEREIRA	2.199,58				2.199,58

Este documento foi assinado digitalmente por VALDOMIRO DOS SANTOS

Documento assinado com certificado digital (DIGITAL) Verificação em: http://edocsergipe.se.gov.br/consultacodigo. Utilize o código: JWGD-EFWT-WCUW-5BAO

Nº ORDEM	ORGÃO PAGADOR/FAVORECIDO	MOVIMENTAÇÃO DO EXERCÍCIO - EM R$				
		SALDO EM 31/12/2021	INSCRITOS	PAGOS 2020	PAGOS 2021	SALDO EM 31/12/2022
	PROCURADORIA GERAL DO ESTADO					
4154	ALUIZIO INACIO RODRIGUES	59.297,34			32.167,85	27.129,49
4155	JOÃO BOSCO FREITAS LIMA	17.922,83				17.922,83
4156	JOSIVALDO ALMEIDA DE ANDRADE	18.355,78				18.355,78
4157	JOMAR DANTAS VIEIRA	47.314,54				47.314,54
4158	GILSARA SANTOS VIANA	119.636,87				119.636,87
4159	RITA DE CASSIA SOUSA MACEDO	104.382,25				104.382,25
4160	GAIA, SILVA, GAEDE & ASSOCIADOS – SOCIEDADE DE ADVOGADOS	31.654,96				31.654,96
4161	MARCEL EDUARDO CUNICO BACH	7.370,10				7.370,10
4162	JOSÉ HENRIQUE DE SANTANA FILHO	12.424,52				12.424,52
4163	MARIA AUXILIADORA DE SOUSA	9.147,76				9.147,76
4164	CIRO BEZERRA REBOUÇAS JUNIOR	10.587,68				10.587,68
4165	MARIA CLAUDIOLINA DE SOUZA SILVA	16.205,16				16.205,16
4166	ARNALDO MACHADO ADVOGADOS ASSOCIADOS	45.710,79				45.710,79
4167	MARIA JUDITE LEAL DE FRANÇA	63.549,11			34.094,55	29.454,56
4168	MARIA APARECIDA BARRETO LOPES	28.970,50				28.970,50
4169	MARCOS ANTÔNIO DA SILVA SANTANA	18.071,21				18.071,21
4170	MANOEL MESSIAS MENEZES	61.075,99				61.075,99
4171	ADRIANA BARRETO GOIS	10.733,44				10.733,44
4172	ADRIANA DINIZ DOS SANTOS	10.286,21				10.286,21
4173	ANA CRISTINA DOS SANTOS LIMA	15.429,32				15.429,32
4174	CHEILA PEREIRA ANDRADE	26.840,33				26.840,33
4175	FLÁVIA VALÉRIA FONTES BARRETO	9.168,14				9.168,14
4176	GEOSIMAR ALVES DOS SANTOS NUNES	26.833,59				26.833,59
4177	IANE CLEA DE JESUS LEAL SANTANA	14.534,86				14.534,86
4178	JEAN PAULA FERREIRA SANTOS	27.951,66				27.951,66
4179	LUCIANA DE ANDRADE SOARES	27.951,66				27.951,66
4180	LUCIELMA SOUZA LIMA	14.982,08				14.982,08
4181	MARIA DE LOURDES VIEIRA CRUZ	20.125,19				20.125,19
4182	MARIA DILMA SANTOS TIMÓTEO	21.466,88				21.466,88
4183	MARIA EDVANIA SANTOS	22.361,33				22.361,33
4184	MARIA FELIX DOS SANTOS	27.951,66				27.951,66
4185	MARIA JOSELITA DOS SANTOS CAETANO	19.007,13				19.007,13
4186	MARIZETE SILVA FARIAS	10.733,44				10.733,44
4187	MICHELLE FELIX ALMEIDA	31.305,85				31.305,85
4188	ANA D'ARC DE AQUINO	12.553,75				12.553,75
4189	MARIA JOSÉ MACHADO SANTOS	81.350,52				81.350,52
4190	GENIVALDO SANTANA	40.776,83				40.776,83
4191	MARIA GORETH SANTANA DANTAS	12.694,44		12.694,44		0,00
4192	IVAN DOS SANTOS	76.912,87				76.912,87
4193	CLEIA GOMES DA SILVA	33.387,05				33.387,05
4194	LUIZ SOARES RABELO	89.531,88				89.531,88
4195	JOSÉ VANDERLEY DA CRUZ	62.450,38				62.450,38
4196	GILDETE SANTANA DOS SANTOS	52.076,24				52.076,24
4197	ROBERTO JESUS DE OLIVEIRA	37.448,68				37.448,68
4198	MARTA ELEONORA MELO DE CARVALHO OLIVEIRA	25.576,02				25.576,02
4199	ROBSON DA SILVA SANTOS	50.463,09				50.463,09
4200	SOLANGE TEIXEIRA MOURA	50.428,44				50.428,44
4201	CARLOS JULIO DE JESUS	45.157,34				45.157,34
4202	MARCOS ANTÔNIO SILVA	64.850,87				64.850,87
4203	JUVENAL GONÇALVES DOS SANTOS	121.823,55				121.823,55
4204	MARIA DAS GRAÇAS DE OLIVEIRA LEITE	23.065,26				23.065,26
4205	FRANKLIN MAGALHÃES RIBEIRO	14.152,35				14.152,35
4206	CLESIO JOSÉ NASCIMENTO DA ROCHA	20.332,03				20.332,03
4207	VLADIMIR FROSI	14.021,02				14.021,02
4208	ANGELICA MARIA RAMOS TAVARES	25.602,51				25.602,51
4209	ANAMIRA SILVINO SANTOS	64.080,96				64.080,96
4210	BERGSON DE CASTRO LIMA SOUSA	20.497,97				20.497,97
4211	CARLOS EDGAR ANDRADE LEITE	16.370,70				16.370,70
4212	MARIA DA CONCEIÇÃO PAIXÃO FREITAS	39.814,51				39.814,51
4213	PAULO ROBERTO LINHARES	32.970,52				32.970,52
4214	KATIA REGINA DE MORAES ALCANTARA	20.014,62				20.014,62

Este documento foi assinado digitalmente por VALDOMIRO DOS SANTOS

Documento assinado com certificado digital (DIGITAL) Verificação em: http://edocsergipe.se.gov.br/consultacodigo. Utilize o código: JWGD-EFWT-WCUW-5BAO

Nº ORDEM	ORGÃO PAGADOR/FAVORECIDO	MOVIMENTAÇÃO DO EXERCÍCIO - EM R$				
		SALDO EM 31/12/2021	INSCRITOS	PAGOS 2020	PAGOS 2021	SALDO EM 31/12/2022
	PROCURADORIA GERAL DO ESTADO					
4215	CARLOS HENRIQUE SIQUEIRA RIBEIRO	22.782,63				22.782,63
4216	LENIRA NUNES DOS SANTOS	35.177,30				35.177,30
4217	BRITTO, INHAQUITE, ARAGÃO, ANDRADE E ADVOGADOS ASSOCIADOS	14.540,83				14.540,83
4218	LENY GONÇALVES SANTOS	35.830,47				35.830,47
4219	AMANDA DE OLIVEIRA	15.905,56				15.905,56
4220	CARLOS JOSÉ DO NASCIMENTO SILVA	31.881,22				31.881,22
4221	MBK CONSTRUÇÕES SERVIÇOS E COMERCIO LTDA	49.759,94				49.759,94
4222	MARIA AUXILIADORA SILVA FONTES	678.753,51				678.753,51
4223	EDILSON DE OLIVEIRA SILVA	219.864,56				219.864,56
4224	CECILIA CONCEIÇÃO SANTOS	41.836,60				41.836,60
4225	DEOCLECIANO MENEZES MATOS NETO	36.500,00				36.500,00
4226	EDILSON SILVA PEREIRA	49.387,96				49.387,96
4227	KLEBER WILAM DE OLIVEIRA	35.292,25				35.292,25
4228	CLEDSON MARCOS DE OLIVEIRA	35.292,25				35.292,25
4229	JOSÉ VALDEMIR DOS SANTOS	11.408,94				11.408,94
4230	LOURIVAL EUZÉBIO DE SANTANA	11.181,01				11.181,01
4231	LUIZ DE SANTANA	355.660,98				355.660,98
4232	CONSTRUTORA JJ LTDA	882.409,48				882.409,48
4233	JARDEL DE BRITO NUNES	24.403,42				24.403,42
4234	JOSEFA MARIA DE JESUS RIBEIRO	20.195,75				20.195,75
4235	LARA VITORIA CORREIA GUILHERME DA SILVA	20.507,81				20.507,81
4236	MARIA DA CONCEIÇÃO SIQUEIRA MAGALHÃES	33.963,69			32.167,85	1.795,84
4237	GILVANETE DOS SANTOS	15.082,32				15.082,32
4238	JOSÉ EVERTON LEITE ROCHA	12.576,51				12.576,51
4239	MARCIA CRISTINA ALVES SANTOS	35.303,33				35.303,33
4240	NIRAILDE CONCEIÇÃO DA ROCHA	26.383,90				26.383,90
4241	EDENISIA DOS SANTOS	8.906,86				8.906,86
4242	GILVANE RABELO DE OLIVEIRA	56.482,18				56.482,18
4243	ROZILMA ANDRADE VALVERDE LIMA	18.145,14				18.145,14
4244	ELIZA FERNANDES MARQUES	27.631,45				27.631,45
4245	SANDRA REGINA DOS SANTOS	31.575,59				31.575,59
4246	ANTÔNIO PERICLES MENDONÇA DE OLIVEIRA	37.885,18				37.885,18
4247	MARIA ROSA VIDAL SANTOS	17.033,09				17.033,09
4248	ROSEMEIRE MACEDO COSTA	56.225,48				56.225,48
4249	CARLOS DOS SANTOS CORREA NETO	19.560,79				19.560,79
4250	DIOGO DANTAS OLIVEIRA	12.253,15				12.253,15
4251	MADELEINE ALVES DE SOUZA GOUVEIA	534.187,88				534.187,88
4252	CLIVIA PRADO LIMA ALMEIDA	116.722,80				116.722,80
4253	RAIMUNDA CÉSAR AVILA SANTOS	43.567,72				43.567,72
4254	HUGO GEIMES SILVA CRUZ	28.403,82				28.403,82
4255	CASSIO MURILO FERREIRA SILVA	17.080,14				17.080,14
4256	PAULO DOS SANTOS	17.883,18				17.883,18
4257	SERGIO GOMES DE ALMEIDA	37.672,14				37.672,14
4258	THEREZA MARIA CABRAL	37.513,37				37.513,37
4259	RIVALDINA SANTANA SANTOS	35.691,93				35.691,93
4260	JOSEFA JOCENICE ALVES DA SILVA	21.196,16				21.196,16
4261	ELIANA JUVENAL SANTOS	32.041,73				32.041,73
4262	MARIA APARECIDA PRADO DE CARVALHO	42.314,37				42.314,37
4263	EDMUNDO DOS SANTOS	34.182,85				34.182,85
4264	JAMES CUNHA BARRETO	31.555,47				31.555,47
4265	ITALA ROSANE MELO DOS SANTOS	16.770,99				16.770,99
4266	MARIA DE LOURDES OLIVEIRA DO AMORIM	26.833,59				26.833,59
4267	CLEVERTON CHEVEL DOS SANTOS FARO	14.431,98				14.431,98
4268	JOÃO CARLOS MACHADO BATISTA	16.022,20				16.022,20
4269	EDMUNDO VASCONCELOS DA COSTA	20.637,36				20.637,36
4270	ANDREA MACLEYBIANE GOIS TAVARES	11.314,80				11.314,80
4271	JOSÉ ROBERTO TEIXEIRA LIMA	98.950,85				98.950,85
4272	EVERALDINA FERNANDES DA SILVA SANTOS	102.146,96				102.146,96
4273	VERA LUCIA FARIAS DOS ANJOS	33.998,27				33.998,27
4274	JOSEFA MARIA DE MENEZES ACIOLY	106.024,04				106.024,04
4275	MARTA MARIA SILVA CHAGAS	91.967,56				91.967,56

Este documento foi assinado digitalmente por VALDOMIRO DOS SANTOS

Documento assinado com certificado digital (DIGITAL) Verificação em: http://edocsergipe.se.gov.br/consultacodigo. Utilize o código: JWGD-EFWT-WCUW-5BAO

Nº ORDEM	ORGÃO PAGADOR/FAVORECIDO	MOVIMENTAÇÃO DO EXERCÍCIO - EM R$				
		SALDO EM 31/12/2021	INSCRITOS	PAGOS 2020	PAGOS 2021	SALDO EM 31/12/2022
	PROCURADORIA GERAL DO ESTADO					
4276	MARIA DE LOURDES LUIZ	24.708,95				24.708,95
4277	ARLEY SANTOS LEÃO	43.185,94				43.185,94
4278	ESPOLIO DE LOURIVAL JOSÉ DOS SANTOS	110.292,83				110.292,83
4279	GIVALDO FERREIRA BISPO	30.680,00				30.680,00
4280	MARIA ANGELA ALVES DE SANTANA	19.773,16				19.773,16
4281	JOSÉ FERNANDES DE ALMEIDA LIMA	19.064,53				19.064,53
4282	ELENILDE SANTOS	45.689,41				45.689,41
4283	LUZIA FRANCISCA DOS SANTOS	5.987,22				5.987,22
4284	AGROPECUARIA SÃO JOSÉ LTDA	80.567,10				80.567,10
4285	ANTONIO BISPO	176.629,14				176.629,14
4286	REXAM BEVERAGE CAN SOUTH AMERICA S.A.	13.798,83				13.798,83
4287	ITALLO MAGNO SILVA SANTOS	53.045,28				53.045,28
4288	PEDRA BRANCA ESCAVAÇÕES LTDA	10.224,76				10.224,76
4289	PAULO MELO DE ANDRADE	11.829,89				11.829,89
4290	TEREZA CRISTINA SILVA SANTOS	17.976,45				17.976,45
4291	ODENILDE ALVES DOS SANTOS	67.481,92				67.481,92
4292	ALISSON DIOGO BATISTA DOS SANTOS	14.268,17				14.268,17
4293	ALINE DE JESUS SÁ	35.946,14				35.946,14
4294	ANDRÉ LUIZ FERREIRA SANTOS	13.497,84				13.497,84
4295	ANDSON ARAÚJO DE SOUZA BRITO	25.463,45				25.463,45
4296	ALAILSON ROCHA SANTANA	38.859,06				38.859,06
4297	ANA MARIA REZENDE	60.080,96				60.080,96
4298	ANTÔNIO FERREIRA LIMA	45.654,67				45.654,67
4299	ANA CRISTINA VARJÃO ALVES	33.133,43				33.133,43
4300	BRITTO, INHAQUITE, ARAGÃO, ANDRADE E ADVOGADOS ASSOCIADOS	16.459,31				16.459,31
4301	CLEIDE DE MELO	25.114,06		25.114,06		0,00
4302	CLICIA KARINA ALVES DE MENEZES	12.035,22				12.035,22
4303	ELIENE BARBOSA SILVA	57.191,72			32.167,85	25.023,87
4304	EDNA DOS PASSOS SÁ	71.513,10				71.513,10
4305	EDENILSON DA PAZ SOUZA	63.254,52				63.254,52
4306	EDVALDO SANTOS	45.455,89				45.455,89
4307	EDVANIA VIEIRA DE MELO	18.187,88				18.187,88
4308	FRANKLIN MAGALHÃES RIBEIRO	10.262,39				10.262,39
4309	FRANKLIN MAGALHÃES RIBEIRO	11.436,34				11.436,34
4310	FÁTIMA CRISTINA DIAS ARNALDO	31.553,76				31.553,76
4311	GIVANILDA SANTOS DE AQUINO	29.543,78				29.543,78
4312	GERIVALDO RODRIGUES	21.885,02				21.885,02
4313	GEORGE AUGUSTO CARNEIRO DA COSTA JÚNIOR	44.627,34				44.627,34
4314	GENILDA CARMELITO ROCHA	23.475,47				23.475,47
4315	GEILSON NASCIMENTO	17.260,07				17.260,07
4316	HUMBERTO TRINDADE OLIVEIRA	61.218,64				61.218,64
4317	JENNEAD GOIS DE SANTANA	39.830,27				39.830,27
4318	JOSÉ LUIZ VIEIRA DOS SANTOS	33.215,32				33.215,32
4319	JOSÉ JOALDO DOS SANTOS	18.770,78				18.770,78
4320	JULIO CESAR TELES DOS SANTOS	150.065,13				150.065,13
4321	JOÃO JEOVAN PEREIRA MACHADO	272.867,05				272.867,05
4322	JOSÉ RICARDO LISBOA PO RTO	22.153,90				22.153,90
4323	JOSÉ ELIO LIMA PODEROSO	25.589,97				25.589,97
4324	JOSEFA CLEIDE RIBEIRO DE JESUS	60.987,01				60.987,01
4325	JOSÉ VALTER LIMA	38.466,66				38.466,66
4326	JOAO ANSELMO ALCANTARA DE OLIVEIRA	35.978,87				35.978,87
4327	JISLAINE BISPO OLIVEIRA DO NASCIMENTO	12.035,22				12.035,22
4328	JOSÉ RONALDO FONTES MENEZES	20.520,74				20.520,74
4329	JOSEFA DAMARIS SILVA CARVALHO	52.206,51				52.206,51
4330	JOSÉ RILDO DE JESUS DOS SANTOS	57.240,00				57.240,00
4331	JAILDA OLIVEIRA SILVA	28.790,56				28.790,56
4332	KATIA MARIA BARBOSA	21.182,68			21.182,68	0,00
4333	KATIA SIRLENE FARIAS DE LIMA	16.581,74				16.581,74
4334	LILIAN SANTOS	50.085,68				50.085,68
4335	LEONARDO LIMA COSTA FILHO	25.162,06				25.162,06
4336	MARIA ANTONMIA MELO OLIVEIRA	13.309,47				13.309,47

Este documento foi assinado digitalmente por VALDOMIRO DOS SANTOS

Documento assinado com certificado digital (DIGITAL) Verificação em: http://edocsergipe.se.gov.br/consultacodigo. Utilize o código: JWGD-EFWT-WCUW-5BAO

Nº ORDEM	ORGÃO PAGADOR/FAVORECIDO	MOVIMENTAÇÃO DO EXERCÍCIO - EM R$				
		SALDO EM 31/12/2021	INSCRITOS	PAGOS 2020	PAGOS 2021	SALDO EM 31/12/202
	PROCURADORIA GERAL DO ESTADO					
4337	MAYSA VASCONCELOS DE CARVALHO	31.686,14				31.686,14
4338	MARIA VIVIANE BATISTA DE SANTANA	28.189,20				28.189,20
4339	MARIA JOSÉ COSTA SANTOA	51.311,96				51.311,96
4340	MARIA ARLINDA PEREIRA E FREITAS	52.802,31				52.802,31
4341	MARIA DAS GRAÇAS DO CARMO ROCHA OLIEVEIRA	13.272,74				13.272,74
4342	MARIA OLGA ANDRADE	11.249,09				11.249,09
4343	MARIA JOSÉ DOS SANTOS RIBEIRO DE MENEZES	22.405,45				22.405,45
4344	MARIA LÚCIA TEIXEIRA SANTOS	30.825,65				30.825,65
4345	MARIA DE LOURDES SILVA MORAIS	60.526,30				60.526,30
4346	MARIA ANTONIA TUBIAS DE OLIVEIRA	11.155,90				11.155,90
4347	MARIA ANTONIA MELO OLIVEIRA	37.058,50				37.058,50
4348	NEUSA MARIA RIBEIRO CABIRTA	17.006,54				17.006,54
4349	OSVALDINA ARAÚJO DOS SANTOS	9.278,40				9.278,40
4350	ODAIR JURACI CORREIA	18.375,25			18.375,25	0,00
4351	ODETE GOMES LEONARDO	58.648,67				58.648,67
4352	PAULO ROBERTO DE SOUZA	40.526,72				40.526,72
4353	RANUSIA SILVA DE CERQUEIRA NASCIMENTO	11.223,89				11.223,89
4354	ROSINEIDE RODRIGUES DA SILVA	28.357,08				28.357,08
4355	RAIMUNDO JOSÉ AZEVEDO SANTOS	61.548,82				61.548,82
4356	RITA DE CASSIA RIBEIRO DANTAS	56.883,71				56.883,71
4357	RIVANDA OLIVEIRA RIELI	109.003,86				109.003,86
4358	REGINALDO NUNES DE SOUZA	14.718,75				14.718,75
4359	SILVANA NASCIMENTO	40.644,00				40.644,00
4360	SERGIO PEREIRA COSTA	60.579,21				60.579,21
4361	SIVALDO DOS SANTOS CAMPOS	63.549,86			46.048,39	17.501,47
4362	VICTOR EMANUEL DOS SANTOS DANTAS	20.756,15				20.756,15
4363	ALINE SENA SANTOS	14.946,23				14.946,23
4364	BALL EMBALAGENS LTDA	20.016,74				20.016,74
4365	ERNANDO REINALDO SILVA	1.450.063,07				1.450.063,07
4366	FLÁVIO DE JESUS SANTOS	22.660,00				22.660,00
4367	JONATHAS ANDRADE DANTAS	20.756,15				20.756,15
4368	JOSÉ DE JESUS	18.405,10				18.405,10
4369	JOSEFA LILIANE NASCIMENTO GOIS	20.756,15				20.756,15
4370	PEDRO IVO NASCIMENTO DANTAS	20.756,15				20.756,15
4371	ROGÉRIO GONÇALINHOS BARANDA FILHO	31.129,81				31.129,81
4372	TRANSVICON TRANSPORTES VITÓRIA DA CONQUISTA LTDA	9.115,37				9.115,37
4373	ALTEMARA FEITOSA DE SOUZA	34.971,33				34.971,33
4374	ARLINDO DE SENA	39.589,07				39.589,07
4375	ALMIR MUNIZ SANTOS	189.017,71				189.017,71
4376	COSMIRA DE JESUS SANTANA	18.991,47				18.991,47
4377	CECÍLIA MARIA FERREIRA MONTEIRO	42.826,70				42.826,70
4378	EDITE FONTES DOS SANTOS	12.900,49				12.900,49
4379	EMILIO EDUARDO SANTOS RAMOS	67.603,04				67.603,04
4380	EDENILZA SANTOS	31.811,10				31.811,10
4381	FRANKLIN MAGALHÃES RIBEIRO	8.494,08				8.494,08
4382	FRANKLIN MAGALHÃES RIBEIRO	10.184,45				10.184,45
4383	FRANKLIN MAGALHÃES RIBEIRO	11.841,48				11.841,48
4384	FRANKLIN MAGALHÃES RIBEIRO	13.516,02				13.516,02
4385	GLEIDE SELMA DOS SANTOS	29.532,96				29.532,96
4386	GILSON PINHEIRO OLIVEIRA	17.063,27				17.063,27
4387	GILZA MARIA DE JESUS VARJÃO	36.888,33				36.888,33
4388	GILVANETE DOS SANTOS	41.227,43				41.227,43
4389	IVANA BARBOSA DE OLIVEIRA ALVES	30.786,86				30.786,86
4390	IARA FONTES DO NASCIMENTO MOURA	15.905,56				15.905,56
4391	IVONE DOS SANTOS	15.947,56				15.947,56
4392	ITAMAR DIAS DE OLIVEIRA	36.349,55				36.349,55
4393	JORGE LUIZ DE CARVALHO ALVES	70.831,96				70.831,96
4394	JAILTON VIIERA MATOS	63.044,33				63.044,33
4395	JOSELICE ANDRADE SANTOS	97.527,40			32.167,85	65.359,55
4396	JOSEVALDO MESQUITA DOS SANTOS	31.887,16				31.887,16
4397	JOSÉ BERNADINHO COSTA	17.118,08				17.118,08

Este documento foi assinado digitalmente por VALDOMIRO DOS SANTOS

Documento assinado com certificado digital (DIGITAL) Verificação em: http://edocsergipe.se.gov.br/consultacodigo. Utilize o código: JWGD-EFWT-WCUW-5BAO

Nº ORDEM	ORGÃO PAGADOR/FAVORECIDO	MOVIMENTAÇÃO DO EXERCÍCIO - EM R$				
		SALDO EM 31/12/2021	INSCRITOS	PAGOS 2020	PAGOS 2021	SALDO EM 31/12/2022
	PROCURADORIA GERAL DO ESTADO					
4398	JOSEFA DOS SANTOS	65.058,43				65.058,43
4399	JOSÉ CAMPOS	30.240,12				30.240,12
4400	JOSÉ ALMEIDA	39.320,24				39.320,24
4401	JOSÉ REGINALDO DOS SANTOS	12.149,69			12.149,69	0,00
4402	JOSEFA GILVANETE RABELO DE OLIVEIRA	8.020,86				8.020,86
4403	MARIA BERNADETE RODRIGUES PINHEIRO	71.437,82				71.437,82
4404	MARIA CELIA DE SANTANA	12.197,09				12.197,09
4405	MARIA ISABEL DOS SANTOS	19.288,77				19.288,77
4406	MARIA JOSÉ CASTRO LEMOS SANTOS	45.927,65				45.927,65
4407	MARIA GLORIA GOMES CORREIA	22.404,81				22.404,81
4408	MARILENE DOS SANTOS	35.336,42				35.336,42
4409	MARIA ADIGINA DOS SANTOS IZIDORO	21.026,46				21.026,46
4410	MARIA LUIZA ALVES DAS CHAGAS	40.083,88				40.083,88
4411	HILDON OLIVEIRA RODRIGUES	12.963,74				12.963,74
4412	HAMILTON DA SILVA DALTRO	34.529,83				34.529,83
4413	HOSANA DE OLIVEIRA SANTOS	11.505,58				11.505,58
4414	HELENO AVILA DOS SANTOS SILVA	12.816,19				12.816,19
4415	WILKER ROCHA DA SILVA	39.176,29				39.176,29
4416	NELMA DOS SANTOS	56.138,42				56.138,42
4417	PEDRO HENRIQUE CABRAL GARCIAL MORENO	50.804,35				50.804,35
4418	RAIMUNDO NASCIMENTO RODRIGUES	64.095,06				64.095,06
4419	RICARDO BARBOSA LIMA	46.671,26				46.671,26
4420	RITA DE CÁSSIA SANTOS	28.011,06				28.011,06
4421	ROSEANE ALMEIDA GOES	31.448,19				31.448,19
4422	ROSANGELA DE MORAES ESTEVAM	12.853,89				12.853,89
4423	TACIANA ANDRADE TELES	31.811,10				31.811,10
4424	SUZANA MARIA DA SILVA SANTOS	16.252,01				16.252,01
4425	ALAINE D'ARC GOIS	22.471,79				22.471,79
4426	IGOR CARLOS MATIAS DA CRUZ SANTOS	16.658,08				16.658,08
4427	JEOVALDO DE SOUSA ARAUJO	19.216,88				19.216,88
4428	JOSÉ FRANCISCO DOS SANTOS	23.176,87				23.176,87
4429	ADELINO SILVA FILHO	400.839,83			287.162,35	113.677,48
4430	ALEXANDRA DA SILVA SOUZA	7.857,78				7.857,78
4431	AIDE DA SILVA MENEZES	21.339,87				21.339,87
4432	ANDRÉ MACHADO SANTANA	16.091,46				16.091,46
4433	ANA CRISTINA PORTO	20.769,57				20.769,57
4434	ACACIA CHAVES DA SILVA COSTA	39.333,06				39.333,06
4435	AGRIPINO NETO SILVA DOS SANTOS	33.669,10				33.669,10
4436	ALESSANDRA GARDENIA SANTOS PINTO	33.868,13				33.868,13
4437	ANTONIO CARLOS DA SILVA	57.784,16				57.784,16
4438	ANA RITA FERREIRA DOS SANTOS	86.343,77				86.343,77
4439	ALCIDES ANTONIO DOS SANTOS	47.677,06			32.167,85	15.509,21
4440	CLEIDE SANTOS OLIVEIRA MENEZES	55.521,33				55.521,33
4441	CARMEM LUCIA DIAS OLIVEIRA CONSTATINO	19.509,22			19.509,22	0,00
4442	CARLOS ALBERTO DA SILVA SANTOS	49.408,84				49.408,84
4443	CATIANE DE OLIVEIRA GOMES	45.249,03				45.249,03
4444	CLAUDENILSON SANTOS PEREIRA	2.199,58				2.199,58
4445	CARLOS HENRIQUE SIQUEIRA RIBEIRO	32.423,08				32.423,08
4446	CLÉILDE MELO SOUSA	31.735,57				31.735,57
4447	BRITTO, INHAQUITE, ARAGÃO, ANDRADE E ADVOGADOS ASSOCIADOS	9.871,57				9.871,57
4448	DÁLIA MARIA DE JESUS	7.928,27				7.928,27
4449	DIOGO DANTAS OLIVEIRA	14.346,88				14.346,88
4450	EULER CHERUBIN RIBEIRO DANTAS	46.116,86				46.116,86
4451	ELENILDA TRINDADE	31.180,06				31.180,06
4452	EDNA MARIA SANTOS BISPO	43.328,28				43.328,28
4453	ELISABETE VIEIRA DOS SANTOS	11.804,61				11.804,61
4454	EDMILSON LESSA SANTOS	27.836,37				27.836,37
4455	ESMERALDA SOUSA TAVARES	95.268,94			32.167,85	63.101,09
4456	FERNANDO SIMÕES MOREIRA	17.570,34				17.570,34
4457	FRANCISCO GALDINO CARVALHO	26.617,50				26.617,50
4458	FRANKLIN MAGALHÃES RIBEIRO	14.106,84				14.106,84

Este documento foi assinado digitalmente por VALDOMIRO DOS SANTOS

Documento assinado com certificado digital (DIGITAL) Verificação em: http://edocsergipe.se.gov.br/consultacodigo. Utilize o código: JWGD-EFWT-WCUW-5BAO

Nº ORDEM	ORGÃO PAGADOR/FAVORECIDO	MOVIMENTAÇÃO DO EXERCÍCIO - EM R$				
		SALDO EM 31/12/2021	INSCRITOS	PAGOS 2020	PAGOS 2021	SALDO EM 31/12/2022
	PROCURADORIA GERAL DO ESTADO					
4459	FRANCISCO BATINGA DOS SANTOS	69.051,26				69.051,26
4460	GAIA, SILVA, GAEDE & ASSOCIADOS – SOCIEDADE DE ADVOGADOS	10.587,27				10.587,27
4461	GILTON ALVES NASCIMENTO	76.872,09				76.872,09
4462	GEILZA MELO OLIVEIRA SANTOS	48.463,89				48.463,89
4463	GAIA, SILVA, GAEDE & ASSOCIADOS – SOCIEDADE DE ADVOGADOS	108.118,38				108.118,38
4464	GEOVANE MOURA FERREIRA	126.762,92			32.167,85	94.595,07
4465	HAYDEE LIGIA SANTOS	14.756,89				14.756,89
4466	HELENA FERREIRA DA SILVA	23.834,05				23.834,05
4467	JOSÉ TELES DOS SANTOS	18.222,31				18.222,31
4468	JOSÉ CARLOS MENESES DOS SANTOS	11.705,26				11.705,26
4469	JOSÉ RICARDO FARIAS MONTEIRO DA COSTA	14.609,45				14.609,45
4470	JOSÉ PEREIRA BARBOSA	18.207,16				18.207,16
4471	JOSEFA MEIRE SANTOS DIAS	48.897,87				48.897,87
4472	JOSÉ ROBERTO DOS SANTOS	89.236,36				89.236,36
4473	JOÃO VICTOR ARAÚJO ALMEIDA REP. POR GENITORA JILDENE DE JESUS SANTOS ARAÚJO	119.503,09				119.503,09
4474	JOSÉ LUCIO FLAVIO SOBREIRA CORREIA	21.930,09			20.496,72	1.433,37
4475	JOSÉ WILLIAM ALMEIDA CARDOSO	25.929,35				25.929,35
4476	JAILTON SANTOSS MELO	392.370,82			282.808,98	109.561,84
4477	JAILDA NASCIMENTO LIMA	49.599,10				49.599,10
4478	JHON ALMEIDA CARDOSO	25.929,35				25.929,35
4479	JOSENILDE GOMES MELO	130.748,36				130.748,36
4480	JACKSON DOS SANTOS	46.452,49			32.167,85	14.284,64
4481	ILZA MARIA DIAS MOTA	65.330,44				65.330,44
4482	IOLANDA MACEDO ARAÚJO	14.091,42				14.091,42
4483	IVANILDE ALMEIDA	9.952,85				9.952,85
4484	ISRAEL BELARMINO DE CARVALHO	25.588,51				25.588,51
4485	KACIA DANTAS QUEIROZ	34.258,10				34.258,10
4486	LENALDA DA ROCHA	125.188,59				125.188,59
4487	MARCELO POCONÉ DANTAS	13.074,83				13.074,83
4488	MARCIA MARIZE GAMA BISPO SOUZA	30.063,50				30.063,50
4489	MARIA DAS GRAÇAS NASCIMENTO	64.513,38				64.513,38
4490	MARIA DE LOURDES GOIS DE MENDONÇA SANTOS	68.298,19			61.338,49	6.959,70
4491	MOYSÉS LIMA PEREIRA	2.199,58				2.199,58
4492	MARIA MADALENA DA SILVA CRUZ	62.450,75				62.450,75
4493	MARIA DÁRIA DA CONCEIÇÃO SOUZA	19.002,25				19.002,25
4494	MARCEL COSTA FORTES	48.736,19				48.736,19
4495	MANOEL CARLOS DE MATOS	15.912,37				15.912,37
4496	MARIA CLARA MESSIAS DE ANDRADE FIGUEIRA	23.301,82				23.301,82
4497	MARIA JOSELITA SÁ MATOS	18.564,36				18.564,36
4498	MARIA OLEANIA SOUZA DA PAIXÃO	26.987,83				26.987,83
4499	MARIA JOSÉ FERREIRA DOS SANTOS	66.803,37				66.803,37
4500	MARCOS DE OLIVEIRA SANTANA	18.336,04				18.336,04
4501	MARIA CELIA DOS SANTOS	8.527,19				8.527,19
4502	MARCOS FERNANDO DOS SANTOS	22.665,69				22.665,69
4503	MARIA ADELINA DOS SANTOS	10.899,35				10.899,35
4504	MARIA CELIA NUNES	21.802,19				21.802,19
4505	MANOEL LOPES DA SILVA FILHO	22.192,42				22.192,42
4506	MARIA OLGA ANDRADE	21.421,57				21.421,57
4507	NIVEA DOS SANTOS PEREIRA	2.199,58				2.199,58
4508	OSVANDIR MARTINS BARROS	27.485,58				27.485,58
4509	OZANO DA FRAGA SANTOS	21.339,87				21.339,87
4510	PEDRO DA SILVA	40.593,34				40.593,34
4511	PAULO AMANCIO SOBRINHO	14.182,07				14.182,07
4512	PEDRO DIOGENES LIMA	10.874,29				10.874,29
4513	RITA DE CÁSSIA SANTOS PEREIRA	2.199,58				2.199,58
4514	ROSANA SANTOS PEREIRA	2.199,58				2.199,58
4515	RONALDO ALVES MARINHO DA SILVA	45.496,29				45.496,29
4516	RISOLETA DE JESUS FRANÇA	64.269,44				64.269,44
4517	ROSA MARIA DA GRAÇA SANTOS	68.178,01				68.178,01
4518	ROSEANE LIMA SANTOS PORTO	12.798,35				12.798,35
4519	RONALDO BIGI DOS SANTOS	24.187,98				24.187,98

Este documento foi assinado digitalmente por VALDOMIRO DOS SANTOS

Documento assinado com certificado digital (DIGITAL) Verificação em: http://edocsergipe.se.gov.br/consultacodigo. Utilize o código: JWGD-EFWT-WCUW-5BAO

Nº ORDEM	ORGÃO PAGADOR/FAVORECIDO	MOVIMENTAÇÃO DO EXERCÍCIO - EM R$				
		SALDO EM 31/12/2021	INSCRITOS	PAGOS 2020	PAGOS 2021	SALDO EM 31/12/2022
	PROCURADORIA GERAL DO ESTADO					
4520	REGINA LUCIA DE ANDRADE SOARES	74.624,05				74.624,05
4521	ROOSEVELT VIERA LIMA	88.625,38				88.625,38
4522	SONIA CARDOSO LIMA LEMOS	19.158,41				19.158,41
4523	UBIRAJARA LIMA SANTOS	36.383,64				36.383,64
4524	VALDINEIDE DO ESPÍRITO SANTO	40.185,22				40.185,22
4525	LYVIA DE JESUS SANTOS	14.862,49				14.862,49
4526	ADAMA BRASIL S/A	11.724,26				11.724,26
4527	COOPERATIVA DE ELETRIFICAÇÃO E DESEN. RURAL CENTRO SUL DE SERGIPE LTDA	115.012,33				115.012,33
4528	DELTA CONTÊINERES S.A	10.110,78				10.110,78
4529	ADRIANO SOBRAL DE AZEVEDO	20.448,16				20.448,16
4530	JOÃO BARBOSA NASCIMENTO	84.293,60				84.293,60
4531	POLYCARE COMÉRCIO E REPRESENTAÇÃO LTDA	340.050,18				340.050,18
4532	NILO DA CRUZ	26.316,40				26.316,40
4533	VALTER LUIZ MOTA SANTOS	141.396,02				141.396,02
4534	DEB MAQ DO BRASIL LTDA	64.744,73				64.744,73
4535	FUNDO DE INVESTIMENTOS CREDITÓRIOS NÃO PADRONIZADOS NPL I	130.252,76				130.252,76
4536	JOMERI DE JESUS NEVES LEANDRO	65.803,68				65.803,68
4537	ANTÔNIO MANOEL JOÃO DOS SANTOS	7.252,58				7.252,58
4538	LUIZ ANTÔNIO DA SILVA	76.400,00				76.400,00
4539	AGRIMARIO GONÇALVES DE CERQUEIRA	212.636,02				212.636,02
4540	COMPANHIA DE SENEAMENTO DE SERGIPE – DESO	1.136.856,65				1.136.856,65
4541	PRINCIPAL COMÉRCIOI E INDÚSTRIA DE CAFÉ LTDA	18.752,32				18.752,32
4542	JOSÉ PERICLES MENEZES DE OLIVEIRA	786.283,43				786.283,43
4543	CLAUDIA PATRICIA DE OLIVEIRA GOMES	45.249,03				45.249,03
4544	MARIA JOSÉ DE MENEZES CARVALHO	121.478,12			102.903,08	18.575,04
4545	FÁBIO ROSA RODRIGUES	39.081,30				39.081,30
4546	WASHINGTON MESQUITA DE SOUZA	25.896,02				25.896,02
4547	ARISVALDO GOMES DE OLIVEIRA	95.471,37				95.471,37
4548	WELLEYS PINHEIRO DOS SANTOS	575.840,95				575.840,95
4549	BENEDITO MELO DOS SANTOS	43.151,21				43.151,21
4550	RITA DE CÁSSIA CARVALHO	144.142,45			98.691,30	45.451,15
4551	JOSÉ ANTÔNIO DA FRAGA	59.339,44				59.339,44
4552	AIRTON JOSÉ DOS SANTOS	79.408,20				79.408,20
4553	CARLA CRISTINA DE OLIVEIRA GOMES	45.249,03				45.249,03
4554	JOÃO HENRIQUE BRAZ DA SILVA	626.820,67				626.820,67
4555	MARIA ELZE DOS SANTOS	114.988,81			30.505,30	84.483,51
4556	GUILHERME SOBRAL SANTOS	10.331,13				10.331,13
4557	ROBERTO ALVES DE SANTANA	24.534,85				24.534,85
4558	DERIVALDO MARTINS DOS SANTOS	77.864,18				77.864,18
4559	MANOEL BATISTA DE OLIVEIRA	15.448,27				15.448,27
4560	JOSÉ ALBERTO DE SOUZA SENA	39.148,51				39.148,51
4561	LIBÉRIO LIBANIO DOS SANTOS	54.810,82			40.595,39	14.215,43
4562	NEIDE AMARAL ALVES DE QUEIROZ	28.744,27				28.744,27
4563	JOSÉ AUGUSTO TORRES COUTINHO	14.580,68				14.580,68
4564	LEONARDO ZIRPOLI ABATH	56.816,34				56.816,34
4565	SONIA MARIA DA CONCEIÇÃO	11.864,05				11.864,05
4566	MARIA AUXILIADORA SANTOS	12.796,37			5.409,39	7.386,98
4567	EDUARDO GOMES RIBEIRO MAIA	19.808,32				19.808,32
4568	THIAGO DANTAS VASCONCELOS	44.627,34				44.627,34
4569	MARCOS AURÉLIO MELO SILVA	367.711,33				367.711,33
4570	SANTANA, ARAÚJO E COSTA – SOLUÇÕES JURÍDICAS APLICADAS	28.177,36				28.177,36
4571	MARIA ZILDA RAMOS SANTANA SANTOS	93.524,89			64.250,33	29.274,56
4572	DENISSON DEDA DE AQUINO	7.469,06				7.469,06
4573	CLAUDETE GASPAR SILVA	27.131,04				27.131,04
4574	EVANDO FONTES BARBOSA	114.462,12				114.462,12
4575	JOSE ARNALDO DA SILVA		46.243,12			46.243,12
4576	CRISTIANE DA SILVA SANTOS		46.243,12			46.243,12
4577	MARIA DE FATIMA DA SILVA PAIXAO		46.243,12			46.243,12
4578	MARIA DE FATIMA DO NASCIMENTO DA SILVA		46.243,12			46.243,12
4579	MARIA DE FATIMA DO NASCIMENTO DA SILVA		14.782,25			14.782,25
4580	CLEBERSON MONTEIRO DA SILVA		10.353,42			10.353,42

Este documento foi assinado digitalmente por VALDOMIRO DOS SANTOS

Documento assinado com certificado digital (DIGITAL) Verificação em: http://edocsergipe.se.gov.br/consultacodigo. Utilize o código: JWGD-EFWT-WCUW-5BAO

Nº ORDEM	ORGÃO PAGADOR/FAVORECIDO	MOVIMENTAÇÃO DO EXERCÍCIO - EM R$				
		SALDO EM 31/12/2021	INSCRITOS	PAGOS 2020	PAGOS 2021	SALDO EM 31/12/2022
	PROCURADORIA GERAL DO ESTADO					
4581	DEFENSORIA PÚBLICA DA UNIÃO		12.676,90			12.676,90
4582	FAZENDA NACIONAL		29.749,53			29.749,53
4583	ANDRE SANTOS OLIVEIRA		91.504,37			91.504,37
4584	FRANKLIN MAGALHÃES RIBEIRO	13.468,95				13.468,95
4585	ANTÔNIO ALVES RIBEIRO	15.856,55				15.856,55
4586	FELIPE AUGUSTO DE SANTANA ALVES	12.448,55				12.448,55
4587	HAROLDO SERAFIM DOSANJOS	27.249,54				27.249,54
4588	JEANE SILVA SANTOS	40.289,24				40.289,24
4589	JOSÉ RAIMUNDO SOUZA ARAUJO	322.786,58				322.786,58
4590	JOÃO PEREIRA DE BARROS	19.080,10				19.080,10
4591	JOÃO BATISTA DOS SANTOS	17.219,04				17.219,04
4592	JORGE DOS SANTOS	33.540,61				33.540,61
4593	JOSÉ SIQUEIRA DE OLIVEIRA	15.856,55				15.856,55
4594	MARINA LIRA SANTANA	34.784,38				34.784,38
4595	MARIETE DE JESUS SANTOS	7.928,27				7.928,27
4596	MARIA DAS DORES CORREIA SANTOS	7.573,15				7.573,15
4597	ROSANGELA SILVA SANTEIRO	60.555,00				60.555,00
4598	ANDREA CORREA DE OLIVEIRA	10.216,42				10.216,42
4599	ADRIANA DO NASCIMENTO	36.167,97				36.167,97
4600	AUCILENE MARIA DOS SANMTOS OLIVEIRA	15.858,57				15.858,57
4601	ANALICE CALDAS RAMOS VIEIRA	44.949,74				44.949,74
4602	ACACIA GARDENIA SANTOS LELIS	17.662,91				17.662,91
4603	DANIELLE DA SILVA FERNANDES RODRIGUES	42.848,54				42.848,54
4604	EUNICE DÓRIA DE OLIVEIRA	57.305,79				57.305,79
4605	ESPAÇO ÚNICO MARCENARIA LTDA	24.368,39				24.368,39
4606	EDINALDO ALVES DOS SANTOS	10.455,52				10.455,52
4607	FLORISVAL BATISTA SANTOS	77.836,00				77.836,00
4608	GILDASIO GOIS	13.406,16				13.406,16
4609	GILSON PINHEIRO DE OLIVEIRA	33.445,71				33.445,71
4610	HUGO CARLOS DE SANTANA MACEDO	62.760,04				62.760,04
4611	INTELBRAS S/A - INDUSTRIAL DE TELECOMUNICAÇÕES ELETRÔNICA BRASILEIRA	14.286,21				14.286,21
4612	IVAN MAYNART SANTOS RODRIGUES	26.873,86				26.873,86
4613	JOSE AUGUSTO COSTA SOBRINHO	28.475,00				28.475,00
4614	JOSENILDE DOS SANTOS VICENTE	30.351,77				30.351,77
4615	JOSÉ ANTONIO SANTOS FERREIRA	14.373,89				14.373,89
4616	JAMES MEIRELES PEREIRA	30.671,88				30.671,88
4617	JORGE LUIS DOS SANTOS	25.389,27				25.389,27
4618	JOSEFA MESQUITA DE SANTANA MATOS	81.853,51				81.853,51
4619	JOSEFA DAMARIS SILVA CARVALHO	11.337,27				11.337,27
4620	JOSÉ VALTER LIMA	72.546,56				72.546,56
4621	JOSÉ ALEXANDRINO RIBEIRO	23.627,20				23.627,20
4622	MARGARIDA REGIS DOS SANTOS	43.772,29				43.772,29
4623	MILTON JOAQUIM DE SANTANA	59.474,87				59.474,87
4624	MARIA EDITE MACHADO	82.645,97				82.645,97
4625	MARIA CÍCERA DO NASCIMENTO	36.167,97				36.167,97
4626	MARIA DO CARMO CORRÊA DOS SANTOS	52.929,78				52.929,78
4627	MARIA DE FÁTIMA FARIAS DOS SANTOS	32.100,00				32.100,00
4628	MARIA STELA DE ANDRADE	51.850,67				51.850,67
4629	MARIA JUDITE SANTOS HILARIO	185.793,38				185.793,38
4630	MARIA AUXILIADORA SANTANA COSTA	50.034,56				50.034,56
4631	MONICA REGINA HILARIO DOS SANTOS	18.579,34				18.579,34
4632	MARIA HOSANA ANDRADE DA INCARNAÇÃO	14.955,50				14.955,50
4633	MANOEL MESSIAS DOS SANTOS	498.270,42				498.270,42
4634	LINDINALVA LIMA SANTOS	64.333,79				64.333,79
4635	NICELIA DOS SANTOS ALMEIDA	57.818,41				57.818,41
4636	NIVALDO VALIDO DE JESUS	55.888,34				55.888,34
4637	ONIAS ALVES DE SOUSA NETO	15.711,03				15.711,03
4638	POLIANA PEREIRA LIMA	30.265,74				30.265,74
4639	PINCÉIS ATLAS S/A	106.119,85				106.119,85
4640	RITA DE CÁSSIA MENEZES DE FREITAS	11.328,38				11.328,38
4641	RIZETE ROCHA DOS SANTOS	102.679,08				102.679,08

Este documento foi assinado digitalmente por VALDOMIRO DOS SANTOS

Documento assinado com certificado digital (DIGITAL) Verificação em: http://edocsergipe.se.gov.br/consultacodigo. Utilize o código: JWGD-EFWT-WCUW-5BAO

Protocolo de Assinatura(s)

O documento acima foi proposto para assinatura digital. Para verificar as assinaturas acesse o endereço http://edocsergipe.se.gov.br/consultacodigo e utilize o código abaixo para verificar se este documento é válido.

Código de verificação: JWGD-EFWT-WCUW-5BAO

O(s) nome(s) indicado(s) para assinatura, bem como seu(s) status em 30/05/2023 é(são) :

- VALDOMIRO DOS SANTOS - 03/04/2023 12:55:22

Nº ORDEM	ORGÃO PAGADOR/FAVORECIDO	MOVIMENTAÇÃO DO EXERCÍCIO - EM R$				
		SALDO EM 31/12/2021	INSCRITOS	PAGOS 2020	PAGOS 2021	SALDO EM 31/12/2022
	PROCURADORIA GERAL DO ESTADO					
4642	ROBSON LUIZ SANTOS	38.839,28				38.839,28
4643	RAFAEL SANDES SAMPAIO	18.941,83				18.941,83
4644	SERGIO AGNALDO MONTEIRO BATISTA SOARES	28.399,17				28.399,17
4645	SÔNIA PEREIORA LEITE	19.464,84				19.464,84
4646	SUELY MEDEIROS	36.119,34				36.119,34
4647	TANIA MARIA BISPO DE GOES	26.574,37				26.574,37
4648	WELLINGTON JOSÉ DE DEUS SANTOS	19.145,13				19.145,13
4649	ESPÓLIO DE JOSÉ ONOFRE DO BOMFIM REP. P/ MARILENE DE JESUS BOMFIM	27.043,24				27.043,24
4650	EDILDE LEITE BORGES SANTANA	20.000,00				20.000,00
4651	PEDRO SANTOS COSTA	33.824,21				33.824,21
4652	EDILZA MARIA DE SANTANA OLIVEIRA	15.764,02				15.764,02
4653	MARCELO VIEIRA LIMA	12.561,36				12.561,36
4654	ENOVA FOODS S.A.	26.970,31				26.970,31
4655	ELDA JUSTO DA SILVA	11.500,00				11.500,00
4656	EDENISE DOS SANTOS FIGUEIREDO	21.186,55				21.186,55
4657	EDENILZA NOBRE DA SILVA	21.229,32				21.229,32
4658	CELIA VIEIRA SOBRAL	48.021,58				48.021,58
4659	ANA HELENA DOS SANTOS	10.490,41				10.490,41
4660	SILVIO ROBERTO LIMA BASTO	42.896,35				42.896,35
4661	PEDRO CESAR CARDOSO SANTOS	81.632,26				81.632,26
4662	LUZIVANIO SANTOS OLIVEIRA	22.109,61				22.109,61
4663	NIVALDA DAS VIRGENS	69.925,62				69.925,62
4664	LEILA NACER DE OLIVEIRA	21.282,54				21.282,54
4665	FRANKLIN MAGALHÃES RIBEIRO	15.152,98				15.152,98
4666	JAILTON DE SOUZA LINS	126.728,83				126.728,83
4667	CICERO NOGUEIRA	12.314,16				12.314,16
4668	JOÃO VITORINO DE SOUZA NETO	27.008,10				27.008,10
4669	RAIMUNDO MARTINS DE RESENDE	51.620,22				51.620,22
4670	JOSÉ ALMIRO MARTINS DOS SANTOS	62.250,32				62.250,32
4671	EDIVÂNIA CAMPOS DA SILVA DIAS	20.915,58				20.915,58
4672	MARIA JOSÉ DOS SANTOS	36.886,66				36.886,66
4673	CARLOS ROBERTO DE LIMA SANTOS	8.684,66				8.684,66
4674	MARIA DE FÁTIMA DOS SANTOS LIMA	27.002,65				27.002,65
4675	EDILENE MENESES ALVES	20.977,24				20.977,24
4676	MARIA SALETE NASCIMENTO RAMOS	19.165,38				19.165,38
4677	DENISE MARIA LIMA MOURA	17.715,73				17.715,73
4678	JOSÉ ALBERTO COELHO	109.017,09				109.017,09
4679	GETÚLIO SÁVIO SOBRAL NETO	19.957,60				19.957,60
4680	DESKSON DE CASTRO ALMEIDA	123.559,06				123.559,06
4681	MARIA JOSÉ DE OLIVEIRA SANTOS	21.089,64				21.089,64
4682	ZILENE RAMOS SANTANA	79.653,17				79.653,17
4683	MARIA ANGELICA SANTOS COSTA	76.292,22				76.292,22
4684	MARIA ELZA DE OLIVEIRA GOMES	180.996,18				180.996,18
4685	EDVALDO PANTA FILHO REP. POR ELIACI SANTOS PANTA	985.921,69				985.921,69
4686	KATIA SIMONE DE OLIVEIRA GOMES	45.249,03				45.249,03
4687	JOÃO ALBERTO SANTOS DE OLIVEIRA	108.480,28				108.480,28
4688	ADALBERTO GONÇALVES DA SILVA NETO	59.800,00				59.800,00
4689	RESENDE RESENDE ANDRADE SANTA BARBOSA OLIVEIRA MALUF ADVOCACIA	40.609,57				40.609,57
4690	CLAUDIVAN ALVES DOS SANTOS	31.150,05				31.150,05
4691	AGRIPINO NETO SILVA DOS SANTOS	20.152,95				20.152,95
4692	TÂNIA OLIVEIRA MARINHO	92.843,80				92.843,80
4693	SANDRA DOS SANTOS LIMA DIAS GONÇALVES	65.514,10				65.514,10
4694	EURIDES FRANCISCA SANTOS SANTANA	52.068,62				52.068,62
4695	IZABEL EVANGELISTA DOS SANTOS	23.925,74				23.925,74
4696	MARIA DA CONCEIÇÃO SANTOS DE ALMEIDA	52.544,88				52.544,88
4697	ESPÓLIO DE GILSON PINHEIRA DOS SANTOS REP. PELA INVENTARIANTE MARIA HELENA VIEIRA SA	39.514,39				39.514,39
4698	FRANKLIN MAGALHÃES RIBEIRO	11.322,62				11.322,62
4699	JOSEFA JOCENISE ALVES DA SILVA	54.689,30				54.689,30
4700	JOSÉ WASHINGTON NASCIMENTO DE SOUZA	8.244,80				8.244,80
4701	JOSÉ CARLOS ALVES SANTANA FONSECA	26.094,17				26.094,17
4702	LUIZ HENRIQUE MONTALVÃO SIMÕES	72.999,30				72.999,30

Este documento foi assinado digitalmente por VALDOMIRO DOS SANTOS

Documento assinado com certificado digital (DIGITAL) Verificação em: http://edocsergipe.se.gov.br/consultacodigo. Utilize o código: 7KLZ-9NPF-SWVL-IZDO

Nº ORDEM	ORGÃO PAGADOR/FAVORECIDO	MOVIMENTAÇÃO DO EXERCÍCIO - EM R$				
		SALDO EM 31/12/2021	INSCRITOS	PAGOS 2020	PAGOS 2021	SALDO EM 31/12/2022
	PROCURADORIA GERAL DO ESTADO					
4703	MARIA DE LOURDES PINHEIRO SANTOS	39.514,39				39.514,39
4704	JOSEFINA SANTOS	2.199,58				2.199,58
4705	JOSÉ BOMFIM DE SANTANA	37.225,50				37.225,50
4706	ALBERTO VINICIUS DE MELO SANTOS	231.745,53				231.745,53
4707	ADENOALDA DOS SANTOS AQUINO	10.064,97				10.064,97
4708	ANA AMÉLIA CARDOSO DOS SANTOS	32.603,45				32.603,45
4709	RUBERALDO SANTOS COSTA	34.316,89				34.316,89
4710	CARLOS FREDERICO SANTOS E MURICY SOUZA	137.597,63				137.597,63
4711	VALTER SIMAS MORAES SARMENTO	132.382,62				132.382,62
4712	CARINA RESENDE DA SILVA	133.889,14				133.889,14
4713	FRANKLIN MAGALHÃES RIBEIRO	15.279,79				15.279,79
4714	SONIA OLIVEIRA AVILA SANTOS	24.186,87				24.186,87
4715	MARIA RÚBIA SANTOS	51.472,02				51.472,02
4716	ROBERTO SIMÕES	36.883,00				36.883,00
4717	MARCOS ANTÔNIO MENEZES PRADO	12.068,96				12.068,96
4718	MARIA LIANA DANTAS LEITE RIBEIRO	57.853,50				57.853,50
4719	JORGE PEREIRA DE AZEVEDO	38.402,47				38.402,47
4720	MARIA DE LOURDES SOUZA DOS SANTOS	59.655,39				59.655,39
4721	JOSÉ ANTÔNIO SANTOS FERREIRA	50.145,65				50.145,65
4722	IARA SOUZA DUARTE	22.401,43				22.401,43
4723	RAFAEL SANDES SAMPAIO	19.386,52				19.386,52
4724	FRANKLIN MAGALHÃES RIBEIRO	9.176,83				9.176,83
4725	NORMELIA FRANCO DE DEUS CARVALHO	72.087,71				72.087,71
4726	MARCOS ANTÔNIO MENEZES PRADO	10.894,95				10.894,95
4727	RITA DE CÁSSIA SANTOS DE OLIVEIRA	20.894,84				20.894,84
4728	BLENDA CHRISTINA MELO DE ANDRADE	52.574,24				52.574,24
4729	MARIA SELMA DA SILVA RODRIGUES	16.396,37				16.396,37
4730	FABIO ROSA RODRIGUES	20.580,92				20.580,92
4731	ALDERVAN SILVA LISBOA	113.171,49				113.171,49
4732	TELEMAR NORTE LESTE S/A	153.929,04				153.929,04
4733	IGOR SANTOS SOARES	20.895,34				20.895,34
4734	COMPENSADOS RELVAPLAC LTDA	12.265,67				12.265,67
4735	NIVALDO SILVA DOS SANTOS	59.868,95				59.868,95
4736	CONSUELO GUIMARÃES ALMEIDA BARRETO	59.999,26				59.999,26
4737	PRISCILA GONÇALVES BARRETO	23.255,68				23.255,68
4738	MARCOS ANTONIO ALVES DOS SANTOS	10.413,49				10.413,49
4739	SILVIA GARCEZ DE CASTRO DÓRIA	9.655,67				9.655,67
4740	EURI SILVA CARDOSO	8.203,69				8.203,69
4741	JOSÉ JADSON TORRES SILVA	23.704,01				23.704,01
4742	BERTOLINO SILVA FILHO	83.966,79				83.966,79
4743	RICARDO SANTOS OLIVEIRA	14.050,77				14.050,77
4744	JOSÉ MENEZES DE ANDRADE	36.322,90				36.322,90
4745	ROBERTO CARLOS COSTA DOS SANTOS	15.088,43				15.088,43
4746	MÁRCIA RESENDE	21.260,35				21.260,35
4747	GIOVANI REIS DA SILVA	63.641,39				63.641,39
4748	JOÃO CARLOS DE OLIVEIRA	34.690,01				34.690,01
4749	DENIA GONÇALVES SILVA	11.155,90				11.155,90
4750	FELIPE SANTOS VIEIRA	41.375,77				41.375,77
4751	JOSÉ VIEIRA CARVALHO	39.624,68				39.624,68
4752	JOSÉ FRANCISCO DE LIMA NETO	30.474,18				30.474,18
4753	JOSÉ ROBERTOS SANTOS	27.222,50				27.222,50
4754	SÔNIA MARIA TELES DOS SANTOS	18.720,60				18.720,60
4755	HELIANA REIS SANTOS DANTAS	59.387,88				59.387,88
4756	RAIMUNDO NETO VALENÇA JUNIOR	22.829,32				22.829,32
4757	JOSÉ SIVAL ALVES SOUZA	32.196,52				32.196,52
4758	ELISVAN RESENDE CONCEIÇÃO	25.982,05				25.982,05
4759	LUZIA CRISTINA GUEDES MAGALHÃES	16.119,74				16.119,74
4760	MARIA AUXILIADORA DANTAS	36.799,62				36.799,62
4761	JOSÉ EDIVAN BARBOSA ARAUJO	11.591,27				11.591,27
4762	RITA DE CÁSSIA VIEIRA	23.933,25				23.933,25
4763	ANA CRISTINA DINIZ MENDONÇA FONSECA LIMA	51.256,60				51.256,60

Este documento foi assinado digitalmente por VALDOMIRO DOS SANTOS

Documento assinado com certificado digital (DIGITAL) Verificação em: http://edocsergipe.se.gov.br/consultacodigo. Utilize o código: 7KLZ-9NPF-SWVL-IZDO

Nº ORDEM	ORGÃO PAGADOR/FAVORECIDO	MOVIMENTAÇÃO DO EXERCÍCIO - EM R$				
		SALDO EM 31/12/2021	INSCRITOS	PAGOS 2020	PAGOS 2021	SALDO EM 31/12/2022
	PROCURADORIA GERAL DO ESTADO					
4764	DIANA DARLE VIANA ARAGÃO MOURA	68.127,39				68.127,39
4765	MARIA DA CONCEIÇÃO DOS SANTOS NASCIMENTO	36.167,97				36.167,97
4766	DOMINGOS PEREIRA DE SÁ	27.043,24				27.043,24
4767	MANOEL MOACIR	27.043,24				27.043,24
4768	GERALDO OLIVEIRA SANTOS	46.817,19				46.817,19
4769	MARILIA GRAÇA LEITE DINIZ	13.437,47				13.437,47
4770	LUIZA RAUJO DA ROCHA PITA	23.531,74				23.531,74
4771	HORTÊNCIA MARIA GOMES DE OLIVEIRA	50.163,39				50.163,39
4772	CARLOS DOS SANTOS SOUZA	50.922,25				50.922,25
4773	TANIA MARIA OLIVEIRA LIMA CARVALHO	37.337,24				37.337,24
4774	RELBER ALMEIDA DE SOUSA	8.396,68				8.396,68
4775	MARCIA MARIA DA SILVA	13.129,57				13.129,57
4776	ESPÓLIO DE ARINALDO SOUZA REP. CREILDE SANTOS SOUZA	27.043,24				27.043,24
4777	ESPÓLIO DE ARNALDO SEVERO DOS SANTOS REP. MARLUCE SANTOS	36.014,60				36.014,60
4778	ESPÓLIO DE EPIFÂNIO REIS DE REZENDE REP. CARLOS AUGUSTO DE REZENDE	27.043,24				27.043,24
4779	ESPÓLIO DE JESSÉ DOS SANTOS REP. POR JOSÉ ADAILTON GIL DOS SANTOS	36.014,60				36.014,60
4780	ESPÓLIO DE JOSÉ GAMA FILHO REP. POR MARIA ELENITA DE OLIVEIRA GAMA	27.043,24				27.043,24
4781	ESPÓLIO DE JOSÉ ONOFRE DO BOMFIM REP. POR MARILENE DE JESUS BOMFIM	27.043,24				27.043,24
4782	ESPÓLIO DE OLIVIO LOURENÇO NETO REP. POR MARIA APARECIDA DOS SANTOS LOURENÇO	32.411,73				32.411,73
4783	ESPÓLIO DE JOSÉ SANTOS REP. POR MARIA IVONE SANTOS	27.043,24				27.043,24
4784	UMBERTO SOBRINHO MENEZES	461.236,70				461.236,70
4785	UMBERTO MENEZES JUNIOR	230.618,35				230.618,35
4786	IGOR BARROS MENEZES	230.618,35				230.618,35
4787	MARIA SALETE SOUZA	40.616,66				40.616,66
4788	JACQUELINE LOESER FONTES	12.383,80				12.383,80
4789	DAVID NASCIMENTO DA SILVA	374.982,90				374.982,90
4790	JOSÉ FERREIRA DOS SANTOS	15.673,86				15.673,86
4791	MARILY VANDERLEI DOS SANTOS CARDOSO	22.159,27				22.159,27
4792	MARIA CRISTINA SILVA	78.345,02				78.345,02
4793	MARIA NAILDE DE JESUS	10.560,46				10.560,46
4794	MARIA JOSÉ TRINDADE CAIUBI	14.041,58				14.041,58
4795	ANTONIA ROSA SANTOS	17.644,15				17.644,15
4796	GILBERTO SAMPIO VILA-NOVA DE CARVALHO	232.873,65				232.873,65
4797	IVANILDA BISPO SANTOS	6.062,27				6.062,27
4798	GIVALDO BISPO SANTOS	6.062,27				6.062,27
4799	JACIRA BISPO DOS SANTOS	6.062,27				6.062,27
4800	VALDINETE BISPO SANTOS	6.062,27				6.062,27
4801	EDILMA BISPO SANTOS	6.062,27				6.062,27
4802	ANGELICA DANTAS CARDOSO	10.807,82				10.807,82
4803	ELBA LIMA DE OLIVEIRA	18.789,86				18.789,86
4804	JOZELITA RODRIGUES PEREIRA	55.492,79				55.492,79
4805	MARIA LÚCIA AGUIAR OLIVEIRA	42.347,88				42.347,88
4806	MARCOS ANTONIO DA SILVA SANTANA	15.000,00				15.000,00
4807	MARIA MARTINS DOS SANTOS	48.321,15				48.321,15
4808	MARCIO MENDES DA SILVA	18.086,68				18.086,68
4809	JOSÉ ALESSANDRO GOMES MARTINS	257.241,45				257.241,45
4810	MARIA LUIZA BARBOSA SILVA	80.192,96				80.192,96
4811	IZABEL EVANGELISTA DOS SANTOS	18.185,21				18.185,21
4812	ALTANI MARIA DA SILVA FEREIRA	16.703,61				16.703,61
4813	MAURICIO TAVARES DE OLIVEIRA	44.873,25				44.873,25
4814	JOSÉ CLAUDONOR RIBEIRA MOURA	40.097,93				40.097,93
4815	MARCOS BARRETO GARANGAU	67.717,72				67.717,72
4816	NELSON RAMOS	98.412,54				98.412,54
4817	EDILVAN OLIVEIRA SANTOS	31.879,45				31.879,45
4818	ADÉLSON RODRIGUES OLIVEIRA	79.938,46				79.938,46
4819	HERMES SOUZA CRUZ	93.855,33				93.855,33
4820	DE PAULI, PIRES & DAL POZZO ADVOGADOS	10.562,05				10.562,05
4821	JOSE SOARES SANTOS	14.268,67				14.268,67
4881	ANA LUCIA BISPO SANTOS	6.062,27				6.062,27
4882	JOVELICE SIMOES	76.398,97				76.398,97
4883	TANIA MARIA COUTINHO SANTANA	18.625,96				18.625,96

Este documento foi assinado digitalmente por VALDOMIRO DOS SANTOS

Documento assinado com certificado digital (DIGITAL) Verificação em: http://edocsergipe.se.gov.br/consultacodigo. Utilize o código: 7KLZ-9NPF-SWVL-IZDO

Nº ORDEM	ORGÃO PAGADOR/FAVORECIDO	MOVIMENTAÇÃO DO EXERCÍCIO - EM R$				
		SALDO EM 31/12/2021	INSCRITOS	PAGOS 2020	PAGOS 2021	SALDO EM 31/12/2022
	PROCURADORIA GERAL DO ESTADO					
4884	MARIA NUBIA RODRIGUES DE CARVALHO	131.199,06				131.199,06
4885	MARIA DIONILIA DANTAS BARBOZA	26.217,64				26.217,64
4886	ARNALDO MACHADO ADVOGADOS ASSOCIADOS	18.055,27				18.055,27
4887	CARMEM LUIZA MENDONÇA NASCIMENTO	80.785,00				80.785,00
4888	MARINEIDE MELO DOS SANTOS	145.618,38				145.618,38
4889	GUILHERME SOBRAL SANTOS	10.568,06				10.568,06
4890	JOSE GAUDENCIO	134.098,79				134.098,79
4891	MARIA JOSE OLIVEIRA DOS SANTOS	48.498,15				48.498,15
4892	ROSEMEIRE BISPO DOS SANTOS	6.062,27				6.062,27
4893	EDIVANIA PINHEIRO DOS SANTOS	37.383,62				37.383,62
4894	GILSON VICENTE DO NASCIMENTO	395.271,22				395.271,22
4895	ROSANA SANTOS DA SILVA	13.615,25				13.615,25
4896	ANITA SILVA SANTOS - HERDEIRA DE BENTO MANOEL DE JESUS SANTOS	44.421,13				44.421,13
4897	LUCIMAR DE JESUS SANTOS - HERDEIRA DE BENTO MANOEL DE	11.105,28				11.105,28
4898	CLAUDIMAR DE JESUS SANTOS	11.105,28				11.105,28
4899	LUCICLEIDE DE JESUS SANTOS	11.105,28				11.105,28
4900	ALINE DE JESUS SANTOS RAMOS	11.105,28				11.105,28
4901	ANA AMELIA DO NASCIMENTO	67.831,06				67.831,06
4902	MARIA BERNADETE RODRIGUES PINHEIRO	14.288,41				14.288,41
4903	SVETLANA BARBOSA DA SILVA	65.127,72				65.127,72
4904	ADENIR EVANGELISTA DOS SANTOS	131.500,55				131.500,55
4905	MARIA ANGELICA MELO SILVA	66.854,08				66.854,08
4906	EDSON LEAL MENEZES FILHO	858.172,74				858.172,74
4907	EDUARDO LINS DE CARVALHO	719.123,79				719.123,79
4908	EDIRSON SANTOS ANDRADE	694.399,85				694.399,85
4909	EDSON SOUZA DE JESUS	864.477,98				864.477,98
4910	DAMIANA SANTOS DE OLIVEIRA LIMA	30.000,00				30.000,00
4911	FLÁVIO LUIZ TRENTIN LONGUINI	11.860,22				11.860,22
4912	MIRIAN MOURA DA SILVA MENDONÇA	62.875,05				62.875,05
4913	ADELSON DE SOUZA	37.523,71				37.523,71
4914	FRANCISCO AUGUSTO DE FIGUEIREDO JUNIOR	59.992,54				59.992,54
4915	ANNA PAULA SOUSA DA FONSECA SANTANA	12.355,90				12.355,90
4916	ROSENEIDE SANTIAGO DE ARAUJO	129.309,07				129.309,07
4917	MARIA LIZAUDETE DE SANTANA	8.661,68				8.661,68
4918	JOÃO FÉLIX DOS REIS	24.209,95				24.209,95
4919	AUGUSTO CÉSAR SILVA OLIVEIRA	62.086,96				62.086,96
4920	GILVANIA VICENTE DOS SANTOS	46.903,67				46.903,67
4921	ROBSON LUIZ DO NASCIMENTO	41.956,98				41.956,98
4922	BENÊ DE OLIVEIRA GRAVATÁ	98.871,68				98.871,68
4923	MARIA SANTA DE JESUS ARAGÃO	63.833,63				63.833,63
4924	ANTONIO COSTA DOS SANTOS	28.363,67				28.363,67
4925	ANA AMELIA DO NASCIMENTO	67.831,06				67.831,06
4926	MARY RUTH DE JESUS OLIVEIRA	19.556,51				19.556,51
4927	MARIA ASSUNCAO RIBEIRO	95.836,70				95.836,70
4928	JOSE ABELARDO DIAS	110.292,83				110.292,83
4929	JOSE DOMINGOS DOS SANTOS	55.946,50				55.946,50
4930	BARLOCHER DO BRASIL S.A	48.641,60				48.641,60
4931	JOSE ANTONIO SANTOS FERREIRA	208.933,53				208.933,53
4932	NEILDE GUIMARÃES DA CRUZ	71.282,08				71.282,08
4933	SERGIO DOS SANTOS	44.597,26				44.597,26
4934	LINDINALVA GOMES COSTA	19.485,47				19.485,47
4935	CARLOS AUGUSTO MONTEIRO NASCIMENTO	11.126,79				11.126,79
4936	EDVALDO SANTANA DA CUNHA	10.347,77				10.347,77
4937	ROMULO MARCEL SOUTO DOS SANTOS	21.817,58				21.817,58
4938	LOTUS COMERCIO E INDUSTRIA DE PRODUTOS DE MANDIOCA LTDA	25.267,57				25.267,57
4939	Maria Deuzinha dos Santos Nascimento	36.167,97				36.167,97
4940	Eliana do Nascimento	36.167,97				36.167,97
4941	Maria Valdice Vieira	35.105,52				35.105,52
4942	Wanderley Pinheiro Santos	24.752,20				24.752,20
4943	Isabel Cristina Souza da Silva	68.474,60				68.474,60
4944	Evanelde Duarte Reis	46.688,08				46.688,08

Este documento foi assinado digitalmente por VALDOMIRO DOS SANTOS

Documento assinado com certificado digital (DIGITAL) Verificação em: http://edocsergipe.se.gov.br/consultacodigo. Utilize o código: 7KLZ-9NPF-SWVL-IZDO

Nº ORDEM	ORGÃO PAGADOR/FAVORECIDO	MOVIMENTAÇÃO DO EXERCÍCIO - EM R$				
		SALDO EM 31/12/2021	INSCRITOS	PAGOS 2020	PAGOS 2021	SALDO EM 31/12/2022
	PROCURADORIA GERAL DO ESTADO					
4945	Maria Aparecida Duarte	118.180,14				118.180,14
4946	Maria Albertina Lima Bezerra	40.380,10				40.380,10
4947	Rizete Rocha dos Santos	28.390,09				28.390,09
4948	Marcio de Souza Freitas	8.244,80				8.244,80
4949	Nedja Ressureição Santos de Oliveira	41.427,73				41.427,73
4950	Fernando Antonio de Freitas	22.175,00				22.175,00
4951	Maria Iracema Lisboa Lapa	20.342,92				20.342,92
4952	Dayse Santos de Santana	28.527,77				28.527,77
4953	Eliana Andrade da Silva	26.767,30				26.767,30
4954	Antonio Eduardo dos Santos Neto	9.704,79				9.704,79
4955	Nelson Ramos Vieira	8.609,32				8.609,32
4956	João Cordeiro Santos	10.089,11				10.089,11
4957	José Claudio Gacho	61.698,98				61.698,98
4958	Jairton Santos Andrade	46.295,77				46.295,77
4959	Manuel Messias dos Santos	48.233,84				48.233,84
4960	José Roberto de Melo	47.749,07				47.749,07
4961	Uedjan Xavier dos Santos	48.877,50				48.877,50
4962	Claudionete Silva Pereira	40.383,13				40.383,13
4963	Claudivania Araujo de Padua	33.091,61				33.091,61
4964	Cleciani Vieira Feitosa dos Reis	32.802,69				32.802,69
4965	Clidivan de Oliveira Alves	33.014,85				33.014,85
4966	Cristânia Bezerra Batista	33.814,56				33.814,56
4967	Denise Maria Menezes Rodrigues	32.991,38				32.991,38
4968	Diana Conceição Valeriano de Oliveira Silva	28.361,85				28.361,85
4969	Tania Cristina Barreto Santos Silva	22.494,28				22.494,28
4970	Valdenice Rodrigues de Jesus	22.554,66				22.554,66
4971	Cristiano José dos Santos	7.378,48				7.378,48
4972	Ricardo Silva Sipaúba	19.135,04				19.135,04
4973	José Valdir de Almeida	18.764,70				18.764,70
4974	Francisco Carlos dos Santos	30.221,45				30.221,45
4975	Thiago Franca Reis	30.776,72				30.776,72
4976	Tiago Dantas França	22.593,71				22.593,71
4977	Teresinha Correia Gois	23.427,43				23.427,43
4978	Maria Corina Santos	59.407,38				59.407,38
4979	Evanira Maria Santana Santos	32.187,84				32.187,84
4980	ANNY ALICE OLIVEIRA DO NASCIMENTO	53.976,62				53.976,62
4981	EDENILDO DOS SANTOS	9.657,67				9.657,67
4982	TECCOL ENGENHARIA LTDA	541.209,43				541.209,43
4983	IVANILDE VIEIRA DE MATOS	35.149,12				35.149,12
4984	VANDERSON DE MATOS MELO	35.149,12				35.149,12
4985	MARIA CLARA FIGUEIREDO SANTOS CRUZ	119.488,59				119.488,59
4986	JOSE NASCIMENTO MELO	57.240,00				57.240,00
4987	MARLEIDE BISPO	46.433,37				46.433,37
4988	ARISTOTELES JOAO DOS SANTOS	12.701,82				12.701,82
4989	Nora Nei de Carvalho	8.525,12				8.525,12
4990	MARIA GESILDA VASCONCELOS DO SACRAMENTO	61.034,61				61.034,61
4991	JONAS MELO	48.681,24				48.681,24
4992	PAULO SERGIO SOUZA DOS SANTOS	266.247,98				266.247,98
4993	FLODOALDO SOUZA DOS SANTOS	266.247,98				266.247,98
4994	JULIANA CAMPOS DE CARVALHO CRUZ	10.219,97				10.219,97
4995	JOSUE JOSE DA SILVA	59.935,56				59.935,56
4996	SANDRO SOUZA SANTOS	266.247,98				266.247,98
4997	ARIADNE ALMEIDA BRITO DOS SANTOS	26.693,79				26.693,79
4998	MARIA DO CARMO RODRIGUES AMORIM	28.347,83				28.347,83
4999	JOAQUIM JOSE LAFAYETTE DOS SANTOS	56.434,51				56.434,51
5000	FERNANDO ANTONIO DE SOUZA FILHO	41.818,98				41.818,98
5001	MARCOS LUIZ DOS SANTOS	13.696,16				13.696,16
5002	SERGIO HERLANDSON MENEZES MACHADO	163.919,75				163.919,75
5003	GUILHERME SOBRAL SANTOS	11.498,88				11.498,88
5004	RAILDE RODRIGUES SANTOS	17.479,98				17.479,98
5005	WELLINGTON PEREIRA DA SILVA	16.284,60				16.284,60

Este documento foi assinado digitalmente por VALDOMIRO DOS SANTOS

Documento assinado com certificado digital (DIGITAL) Verificação em: http://edocsergipe.se.gov.br/consultacodigo. Utilize o código: 7KLZ-9NPF-SWVL-IZDO

Nº ORDEM	ORGÃO PAGADOR/FAVORECIDO	MOVIMENTAÇÃO DO EXERCÍCIO - EM R$				
		SALDO EM 31/12/2021	INSCRITOS	PAGOS 2020	PAGOS 2021	SALDO EM 31/12/2022
	PROCURADORIA GERAL DO ESTADO					
5006	FERNANDO DE ARGOLLO NOBRE FILHO	14.560,68				14.560,68
5007	JOSE ERIVALDO DOS SANTOS	65.556,62				65.556,62
5008	MARIA MADALENA ALVES SANTOS FIGUEIREDO	48.929,22				48.929,22
5009	IVACI BESERRA LIMA	38.092,57				38.092,57
5010	MANOEL AUGUSTO DOS SANTOS FILHO	9.296,10				9.296,10
5011	NEVITON RODRIGUES DOS SANTOS	236.408,00				236.408,00
5012	CRISTINA SANTOS SANTANA	20.922,33				20.922,33
5013	SONIA MARIA DOS SANTOS ANDRADE	39.066,27				39.066,27
5014	JACKSON SANTOS DO NASCIMENTO	60.412,97				60.412,97
5015	NILSON DE OLIVEIRA	35.778,47				35.778,47
5016	Jonisson Carlos Rosa dos Santos	11.045,28				11.045,28
5017	Paulo Cesar Gomes dos Santos	438.494,10				438.494,10
5018	Iasmin dos Santos Silva	20.246,38				20.246,38
5019	Carlos Augusto dos Santos	17.315,98				17.315,98
5020	Jadson Fontes de Souza representado por Iraci de Jesus Fontes	710.801,15				710.801,15
5021	Idilmar Tavares da Silva	107.827,90				107.827,90
5022	Terezinha Aparecida Fonseca Araujo	93.037,35				93.037,35
5023	Ana Cristina Santos Macedo	134.677,45				134.677,45
5024	Magaly Nunes de Gois	199.901,64				199.901,64
5025	KOURY LOPES ADVOGADOS	10.463,77				10.463,77
5026	JOAO GALDINO DOS SANTOS	13.718,41				13.718,41
5027	JOSE HELENO DO BOMFIM SANTOS	12.876,95				12.876,95
5028	PAULO OLIVEIRA DA SILVA	10.657,13				10.657,13
5029	WELLINGTON MARIO DOS SANTOS	34.560,55				34.560,55
5030	WILSON FREITAS LISBOA	11.588,55				11.588,55
5031	ESPÓLIO DE CICERO LEANDRO DOS SANTOS	34.560,55				34.560,55
5032	RICARDO MONTEIRO SILVA COSTA	19.201,48				19.201,48
5033	MARIA DE FATIMA DE ANDRADE	43.858,58				43.858,58
5034	ERIKA FERNANDA MOREIRA SANTOS	36.192,64				36.192,64
5035	SOLANGE MARIA MENDONÇA SANTOS	64.687,23				64.687,23
5036	GILVANIRA SANTOS SILVA	42.923,42				42.923,42
5037	MARIA LUCI BARRETO DA SILVA	27.019,76				27.019,76
5038	CELSO TELES FILHO	44.715,95				44.715,95
5039	MARIO ROCHA OLIVEIRA FILHO	121.004,18				121.004,18
5040	GILVANINE MELO DOS SANTOS	9.698,21				9.698,21
5041	JOSE REGINALDO DOS SANTOS	33.800,17				33.800,17
5042	ADEILTON DE OLIVEIRA FIEL	62.589,25				62.589,25
5043	JOAO HENRIQUE SANTOS MUNIZ	16.184,32				16.184,32
5044	ANAMIRA SILVINO SANTOS	24.016,38				24.016,38
5045	SILVANILZA VASCONCELOS MELO FEITOSA	36.339,91				36.339,91
5046	AERTON MURILO DA SILVA BARRETO	122.198,11				122.198,11
5047	JOSE ELIO LIMA PODEROSO	24.044,71				24.044,71
5048	MARIA ADRIELE NERES VERÍSSIMO	27.970,87				27.970,87
5049	LUCIENE RODRIGUES PRATA	124.735,71				124.735,71
5050	MARIA FEITOSA DA SILVA	63.914,40				63.914,40
5051	BIANCA CORRÊA LIMA	27.501,23				27.501,23
5052	EVERTON ROLEMBERG DA SILVA	12.473,57				12.473,57
5053	SUZANA CRISTINA CORREIA SOARES	18.175,02				18.175,02
5054	ESPÓLIO DE ÁUREA MARIA DE OLIVEIRA	129.707,88				129.707,88
5055	AQUILES GABRIEL BISPO VERÍSSIMO REPRESENTADO POR FRANCIELE MATOS BISPO	43.201,74				43.201,74
5056	GILBERTO VIEIRA LEITE NETO	11.840,67				11.840,67
5057	MARIA APARECIDA SANTOS	78.407,15				78.407,15
5058	JOAO BATISTA DIAS OLIVEIRA	123.670,22				123.670,22
5059	SORVEPAN COMERCIO E REPRESENTAÇÕES LTDA	10.469,64				10.469,64
5060	UNIÃO DE LOJAS LEADER S A	9.556,17				9.556,17
5061	NILMA DANTAS FONTES RIBEIRO	275.409,12				275.409,12
5062	ROBERTO CABRAL DOS SANTOS	15.562,30				15.562,30
5063	JONATHAS VILANOVA SILVEIRA MATOS	68.753,39				68.753,39
5064	GILBERTO CORREIA SANTOS	15.980,96				15.980,96
5065	VERONICA DE OLIVEIRA SANTOS	9.945,46				9.945,46
5066	VITOR DE OLIVEIRA SANTOS	9.945,46				9.945,46

Este documento foi assinado digitalmente por VALDOMIRO DOS SANTOS

Documento assinado com certificado digital (DIGITAL) Verificação em: http://edocsergipe.se.gov.br/consultacodigo. Utilize o código: 7KLZ-9NPF-SWVL-IZDO

Nº ORDEM	ORGÃO PAGADOR/FAVORECIDO	MOVIMENTAÇÃO DO EXERCÍCIO - EM R$				
		SALDO EM 31/12/2021	INSCRITOS	PAGOS 2020	PAGOS 2021	SALDO EM 31/12/2022
	PROCURADORIA GERAL DO ESTADO					
5067	VALMIRALDA DE OLIVEIRA SANTOS	9.945,46				9.945,46
5068	MARCOS VINICIUS BISPO CAMARGO	56.691,10				56.691,10
5069	SÉRGIO DOS SANTOS	30.798,55				30.798,55
5070	DANILO LOBO SANTANA	20.203,94				20.203,94
5071	VALDIR VIEIRA SOUZA	63.658,50				63.658,50
5072	SACHA CALMON - MISABEL DERZI CONSULTORES E ADVOGADOS	35.397,45				35.397,45
5073	ANA MARIA CAVALCANTE DA COSTA REGO	94.662,92				94.662,92
5074	JOSÉ CARLOS DOS SANTOS	26.980,49				26.980,49
5075	MARIA JUDITE SANTOS HILARIO	16.954,76				16.954,76
5076	TELEMACO DE FARIAS ALMEIDA	83.964,07				83.964,07
5077	JOSÉ NATANAEL DOS SANTOS	38.411,30				38.411,30
5078	NOVOZYMES LATIN AMERICA LTDA	23.829,74				23.829,74
5079	BETÂNIA CRISTIANE SANTANA ÁVILA FONSECA	15.275,86				15.275,86
5080	ARNALDO MACHADO ADVOGADOS ASSOCIADOS	36.515,07				36.515,07
5081	UELISON INACIO DA SILVA	72.883,32				72.883,32
5082	EDIVAN PEREIRA GOMES	21.102,23				21.102,23
5083	GERALDO RESENDE FILHO	13.950,44				13.950,44
5084	ANTONIO DE ALCANTARA	186.718,61				186.718,61
5085	JOSE ROBERTO DE ARAGÃO	17.150,84				17.150,84
5086	TECCOL ENGENHARIA LTDA	244.049,31				244.049,31
5087	JOSÉ ROBSON DE LIMA	16.526,57				16.526,57
5088	MARIA DO CARMO SILVA CORREIA	25.133,58				25.133,58
5089	MARCELO VIEGAS MENDONÇA DE ARAUJO	193.304,78				193.304,78
5090	RENALDA COSTA OLIVEIRA SANTOS	30.751,70				30.751,70
5091	SUYAN SOUZA SCHMIDT SANTOS	46.835,57				46.835,57
5092	JOSE RONIEL DOS SANTOS	15.364,52				15.364,52
5093	SEBASTIÃO DA SILVA	12.265,41				12.265,41
5094	WELLINGHTON SANTOS CAVALCANTE	21.699,36				21.699,36
5095	Júlio Carrera Correia	36.607,40				36.607,40
5096	MAURICIO FEITOSA SILVA	28.475,09				28.475,09
5097	JOELMO COSTA SOUZA	134.477,12				134.477,12
5098	REGINALDO DOS SANTOS SILVA	11.524,00				11.524,00
5099	NADJA NARA RIBEIRO REBOUÇAS CALASANS	33.947,99				33.947,99
5100	CLEONICE PINTO DE FARIAS	25.402,44				25.402,44
5101	MARIA APARECIDA MACHADO ANDRADE	86.199,44				86.199,44
5102	MARIO GLADSON SANTANA DANTAS	22.023,02				22.023,02
5103	GILENO DOS SANTOS	28.700,82				28.700,82
5104	ERICA VILELA BONFIM	12.541,40				12.541,40
5105	ROZANA ROCHA MENEZES	31.577,40				31.577,40
5106	CLAUDEMIR PINHEIRO SANTOS	39.106,59				39.106,59
5107	GERALDO RESENDE FILHO	23.186,80				23.186,80
5108	JOAQUIM JOSE LAFAYETTE DOS SANTOS	67.532,85				67.532,85
5109	JOSE LEUDO DE GOIS GUIMARAES	30.766,56				30.766,56
5110	DILMA PURESA SANTOS NASCIMENTO	49.456,97				49.456,97
5111	TONY ERALD BARRETO	14.050,35				14.050,35
5112	TEONICE ALEXANDRE DE SANTANA	98.113,40				98.113,40
5113	CHRISTIAN ACIOLY SOBRAL	24.287,69				24.287,69
5114	MARIA VANILDE DOS SANTOS	15.818,07				15.818,07
5115	CARLOS HENRIQUE CRAVO NETO	43.657,56				43.657,56
5116	RESENDE REZENDE ANDRADE SANTA RITA BARBOSA OLIVEIRA MALUF ADVOCACIA	34.221,23				34.221,23
5117	JOSE TELES DOS SANTOS	41.501,32				41.501,32
5118	Maria de Fátima dos Santos	49.958,05				49.958,05
5119	MARIA JOSE DE ARAUJO	24.672,06				24.672,06
5120	MARIA AUXILIADORA SOUZA DE ARAUJO	23.754,37				23.754,37
5121	ANA ANGELICA COSTA MELO	37.643,61				37.643,61
5122	ARISTOTELES FARIAS CONCEICAO	82.442,78				82.442,78
5123	IVO LUCIO SANTANA MARCELINO DA SILVA	12.619,62				12.619,62
5124	IZABEL CRISTINA ROCHA RIBEIRO	279.179,63				279.179,63
5125	GEILZA DOS SANTOS	92.507,76				92.507,76
5126	ARIVALDO DE JESUS OLIVEIRA	52.168,94				52.168,94
5127	AGMARIO FABIANO SANTOS CONCEICAO	38.101,69				38.101,69

Este documento foi assinado digitalmente por VALDOMIRO DOS SANTOS

Documento assinado com certificado digital (DIGITAL) Verificação em: http://edocsergipe.se.gov.br/consultacodigo. Utilize o código: 7KLZ-9NPF-SWVL-IZDO

Nº ORDEM	ORGÃO PAGADOR/FAVORECIDO	MOVIMENTAÇÃO DO EXERCÍCIO - EM R$				
		SALDO EM 31/12/2021	INSCRITOS	PAGOS 2020	PAGOS 2021	SALDO EM 31/12/2022
	PROCURADORIA GERAL DO ESTADO					
5128	ADRIANO SANTOS DE OLIVEIRA	23.789,96				23.789,96
5129	ALYSON COSTA DOS SANTOS	34.954,04				34.954,04
5130	BRUNO GOMES DE ANDRADE	184.543,21				184.543,21
5131	ANA ANGELICA DA CONCEIÇÃO	19.798,53				19.798,53
5132	ANA CRISTINA CARVALHO BARROS	74.768,15				74.768,15
5133	ANA KARLA LIMA SANTOS	64.089,77				64.089,77
5134	ATAIDE VIEIRA MACHADO	122.199,51				122.199,51
5135	ANA SOARES DE SOUZA	27.710,80				27.710,80
5136	ANA PAULA DE CARVALHO MOURA	162.742,83				162.742,83
5137	ANDERSON NASCIMENTO	18.842,05				18.842,05
5138	ANDRE ARAGAO DA FONSECA	151.060,87				151.060,87
5139	ANDRE LUIS SANTOS DE ALMEIDA	10.757,02				10.757,02
5140	ANDRE DOS SANTOS SOUZA	111.324,22				111.324,22
5141	ANDRE SANTANA DOS ANJOS	37.449,04				37.449,04
5142	ANTÔNIO ALEXANDRE FIGUEIREDO DE FARO BARROS	77.864,21				77.864,21
5143	ANTONIO MOURA NARCISO	58.314,28				58.314,28
5144	ANTONIO VIANA	135.028,49				135.028,49
5145	ANTÔNIO WALTER ALMEIDA	306.327,50				306.327,50
5146	ARNOR ARMANDO FILHO	11.111,10				11.111,10
5147	AROLDO LUIZ NOGUEIRA SOARES JUNIOR	412.974,84				412.974,84
5148	AROLDO SÁVIO GUIMARÃES MACIEL	13.946,23				13.946,23
5149	ARTUR OSCAR NABUCO D AVILA	342.978,05				342.978,05
5150	CARLOS HENRIQUE DE MELO CONCEIÇÃO	133.463,00				133.463,00
5151	CARLOS TAVARES	139.248,33				139.248,33
5152	CAROLINE OLIVEIRA RIBEIRO	34.776,31				34.776,31
5153	CELENE SOCORRO DE MORAES OLIVEIRA	232.408,76				232.408,76
5154	CLAUDIA CRISTINA DE ARAGÃO ANDRADE RIBAS	180.480,28				180.480,28
5155	CÉLIA REGINA SANTOS ANDRADE	21.115,72				21.115,72
5156	CLEANE OLIVEIRA CAVALCANTE	320.016,37				320.016,37
5157	CLEIDE DOS SANTOS	10.607,69				10.607,69
5158	CRISTIANO VIEIRA SILVA	138.239,81				138.239,81
5159	DANIEL RIBEIRO DA SILVEIRA	132.740,85				132.740,85
5160	DEBORA CRISTINA DE MATOS	58.480,09				58.480,09
5161	DEJAIR DA COSTA TAVARES	36.366,35				36.366,35
5162	DENISE DOS SANTOS COSTA	280.971,26				280.971,26
5163	DENISE OLIVEIRA DE SANTANA	219.519,34				219.519,34
5164	DENIVAL ANDRADE SANTOS	45.815,50				45.815,50
5165	DENIVAN RODRIGUES FREIRE	93.395,65				93.395,65
5166	EDILAMAR DOS SANTOS	49.700,04				49.700,04
5167	EDILENILZA DA SILVA SOUZA MACEDO	32.609,86				32.609,86
5168	EDNA SANTOS DE SOUZA	10.640,97				10.640,97
5169	EDSON DOS SANTOS	180.960,71				180.960,71
5170	ELIANE GOES DA SILVA MONTE ALEGRE	465.560,72				465.560,72
5171	ELIANE CARNEIRO FRANCO	17.075,88				17.075,88
5172	ELZA CESPEDES RAMOS SIQUEIRA	270.937,32				270.937,32
5173	ERIC VINICIUS MOURA DANTAS	60.596,97				60.596,97
5174	ERLON LEAL MARTINS	66.644,48				66.644,48
5175	ESTACIO MOREIRA DE ARIMATEA	254.036,80				254.036,80
5176	EUTÁLIA CARDOSO DE SOUZA SANTOS	17.945,05				17.945,05
5177	EWERTON FARIAS DOS SANTOS	10.935,77				10.935,77
5178	FABIANA PEREIRA SANTOS	15.313,82				15.313,82
5179	FABIANA SANTOS	19.434,49				19.434,49
5180	FABIO SILVA TORRES	84.016,69				84.016,69
5181	FABIO OLIVEIRA UCHOA	309.211,23				309.211,23
5182	FERNANDA MARIA DINIZ DE AZEVEDO BARROS	30.983,72				30.983,72
5183	FRANCISLENE FISCINA GARCEZ	11.845,30				11.845,30
5184	FLAVIA KELLY BARRETO FERREIRA ALVES	16.846,79				16.846,79
5185	GILBERTO DORIA DANTAS JUNIOR	252.031,53				252.031,53
5186	GILDETE XAVIER ALMEIDA	160.926,68				160.926,68
5187	GUSTAVO HENRIQUE PORTO FONSECA	112.344,96				112.344,96
5188	IARA PINHEIRO DE JESUS	227.631,23				227.631,23

Este documento foi assinado digitalmente por VALDOMIRO DOS SANTOS

Documento assinado com certificado digital (DIGITAL) Verificação em: http://edocsergipe.se.gov.br/consultacodigo. Utilize o código: 7KLZ-9NPF-SWVL-IZDO

Nº ORDEM	ORGÃO PAGADOR/FAVORECIDO	MOVIMENTAÇÃO DO EXERCÍCIO - EM R$				
		SALDO EM 31/12/2021	INSCRITOS	PAGOS 2020	PAGOS 2021	SALDO EM 31/12/2022
	PROCURADORIA GERAL DO ESTADO					
5189	IDIBERTO BORGES DA SILVA	12.911,97				12.911,97
5190	IRINALDO JOSÉ DOS SANTOS	128.870,03				128.870,03
5191	ISABEL CRISTINA DA CONCEICAO	21.151,43				21.151,43
5192	Biosev S.A	51.931,63				51.931,63
5193	M.A.G FERREIRA ME	25.930,61				25.930,61
5194	OLEOPLAN NORDESTE INDÚSTRIA DE BIOCOMBUSTÍVEL LTDA.	55.537,93				55.537,93
5195	ANA LUCIA CARVALHO NUNES	11.238,22				11.238,22
5196	ROBERTO WAGNER DE GOIS BEZERRA FILHO	29.524,08				29.524,08
5197	JOSEFA MEIRE BISPO DE LISBOA	133.325,64				133.325,64
5198	TALMAY TELES SANTOS	11.857,56				11.857,56
5199	MARIA IVANICE DE OLIVEIRA LOPES	97.694,85				97.694,85
5200	FRANIKLIN MAGALHAES RIBEIRO	13.066,09				13.066,09
5201	JOAO EDUARDO DANTAS	11.142,09				11.142,09
5202	MARIA DA GLORIA GOMES CORREIA	135.627,65				135.627,65
5203	LUCIENE LIMA CRUZ	9.209,60				9.209,60
5204	LEONEZA MANDARINO	46.808,93				46.808,93
5205	JOSÉ FARIAS PEREIRA	13.718,41				13.718,41
5206	HENRIQUE VIEIRA DE AGUIAR BARRETO	15.871,80				15.871,80
5207	JAMISSON CARLOS DE JESUS FERREIRA	62.070,46				62.070,46
5208	IZABELA ALVES DE OLIVEIRA	39.552,45				39.552,45
5209	JAQUELINE BAPTISTA DE ALMEIDA	37.653,76				37.653,76
5210	JOÃO BOSCO FRANCO	77.739,37				77.739,37
5211	WASHINGTON LUIZ DE SOUSA SANTANA	101.857,93				101.857,93
5212	JOSE CRISTIANO DE OLIVEIRA	35.638,17				35.638,17
5213	RAPHAEL COSTA MOTA	12.469,78				12.469,78
5214	JORGE CHAGAS DOS SANTOS	11.134,49				11.134,49
5215	JADILZA FRANÇA DOS SANTOS	52.190,87				52.190,87
5216	IVONETE SILVEIRA AMOR	10.480,68				10.480,68
5217	GILMAR DIAS DOS SANTOS	32.100,00				32.100,00
5218	SILVANIA PEREIRA SANTOS	96.241,10				96.241,10
5219	ADENILDO OLIVEIRA SANTOS	20.261,60				20.261,60
5220	JOCILEIDE SANTOS DE OLIVEIRA	20.261,60				20.261,60
5221	JOSEFA DE OLIVEIRA SANTOS SOUZA	20.261,60				20.261,60
5222	BRASILINO SANTOS	20.261,60				20.261,60
5223	CAMILA LIMA DOS REIS	40.219,96				40.219,96
5224	FUNDAÇÃO DE SAUDE PARREIRAS HORTA	1.339.354,95				1.339.354,95
5225	MARCOS VINICIUS BISPO CAMARGO	30.000,00				30.000,00
5226	JOÃO NEVES DOS SANTOS	68.532,03				68.532,03
5227	PREVHAB PREVIDENCIA COMPLEMENTAR	430.220,13				430.220,13
5228	ALMEIDA, ROTENBERG E BOSCOLI SOCIEDADE DE ADVOGADOS	13.994,07				13.994,07
5229	CLAUDOMIR OLIVEIRA DE SANTANA	49.585,15				49.585,15
5230	HBR MÁQUINAS E EQUIPAMENTOS LTDA	141.105,33				141.105,33
5231	GLAYDE SELMA RAMOS	33.586,52				33.586,52
5232	MUNICIPIO DE SANTA LUZIA DO ITANHY	8.897.170,46				8.897.170,46
5233	ROSANGELA DE OLIVEIRA SANTOS	111.847,70				111.847,70
5234	JOÃO JOSÉ DE ÁVILA	189.180,32				189.180,32
5235	JOÃO RODRIGUES DOS SANTOS	111.323,62				111.323,62
5236	JOAO XAVIER	94.299,16				94.299,16
5237	JOSÉ AÉLIO DE OLIVEIRA JÚNIOR	71.213,28				71.213,28
5238	JOSE ANCELMO OLIVEIRA	241.761,38				241.761,38
5239	JOSÉ AVELAR PEREIRA MATTOS	379.557,36				379.557,36
5240	JOSE CLAUDINO DA ROCHA SALES	123.039,62				123.039,62
5241	JOSE CLAUDIO CARDOSO DOS SANTOS	104.716,26				104.716,26
5242	JOSE DE OLIVEIRA FREITAS JUNIOR	32.711,43				32.711,43
5243	JOSE DE FARO MENEZES NETO	682.815,27				682.815,27
5244	JOSE COSTA CAVALCANTE JUNIOR	291.375,55				291.375,55
5245	JOSE DA SILVA ARAGAO	170.361,46				170.361,46
5246	MARIA DA PUREZA SANTOS	19.308,43				19.308,43
5247	MARIA DO NASCIMENTO DE MENEZES	144.165,92				144.165,92
5248	MARIA EDILEIDE REIS DOS SANTOS MOURA	18.142,30				18.142,30
5249	MARIA GOMES DA SILVA	79.796,05				79.796,05

Este documento foi assinado digitalmente por VALDOMIRO DOS SANTOS

Documento assinado com certificado digital (DIGITAL) Verificação em: http://edocsergipe.se.gov.br/consultacodigo. Utilize o código: 7KLZ-9NPF-SWVL-IZDO

Nº ORDEM	ORGÃO PAGADOR/FAVORECIDO	MOVIMENTAÇÃO DO EXERCÍCIO - EM R$				
		SALDO EM 31/12/2021	INSCRITOS	PAGOS 2020	PAGOS 2021	SALDO EM 31/12/2022
	PROCURADORIA GERAL DO ESTADO					
5250	MARIA GORETE CARDOSO	131.774,00				131.774,00
5251	MARIA JOSE DO NASCIMENTO ROCHA	14.600,98				14.600,98
5252	MARIA NAZARÉ DE ANDRADE FRANCO	577.592,28				577.592,28
5253	MARIA NEILDE DOS SANTOS	93.738,84				93.738,84
5254	MARIA SUZANA AMADO REIS ANDRADE	23.349,41				23.349,41
5255	MARIA TEREZA DE ARAGÃO ANDRADE	356.500,66				356.500,66
5256	FREIRE, ASSIS, SAKAMOTO E VIOLANTE ADVOGADOS E ASSOCIADOS	1.745.189,76				1.745.189,76
5257	MARIETA TEODORO DOS SANTOS	61.734,01				61.734,01
5258	MARTHA RAQUELL DE PAULA E SILVA GOIS GONZAGA	52.666,22				52.666,22
5259	MAYLANE LIMA OLIVEIRA FIGUEIREDO	137.053,53				137.053,53
5260	MILTON RABELO BARRETO	643.454,42				643.454,42
5261	MIGUEL ANGELO FONTES DOS SANTOS	93.209,55				93.209,55
5262	MERCEDES CABIRTA DORTAS	333.919,57				333.919,57
5263	MIRAILTON SILVA OLIVEIRA	85.178,67				85.178,67
5264	MOACIR NABUCO DAVILA MENESES	361.399,34				361.399,34
5265	NELMA MARIA LIMA CANUTO SANTIAGO	162.011,20				162.011,20
5266	NÍVIA CARLA RIBEIRO SANTANA	29.864,17				29.864,17
5267	NIVIA MARIA SANTANA SANTOS	8.264,74				8.264,74
5268	PASCOAL NABUCO DAVILA FREIRE	468.273,49				468.273,49
5269	PAULO FELIPE MOREIRA DE ALMEIDA	182.535,60				182.535,60
5270	PEDRO GOMES DE SOUZA	117.482,63				117.482,63
5271	PEDRO MENEZES FEITOSA	765.150,11				765.150,11
5272	RAFAEL CUSTODIO SILVA	90.648,89				90.648,89
5273	RENIVALDO LIMA SAMPAIO	195.573,37				195.573,37
5274	RICARDO FARIA VASCONCELOS	180.977,34				180.977,34
5275	RICARDO LUIZ OLIVEIRA DE CARVALHO	30.799,92				30.799,92
5276	RICARDO MONTEIRO MOTA	289.202,67				289.202,67
5277	RICARDO ROUTMAN DA CUNHA	225.595,56				225.595,56
5278	RITA DE CASSIA ARAGÃO MELO GARCEZ	593.771,92				593.771,92
5279	ROBERIO MESQUITA MATOS	231.068,02				231.068,02
5280	MARIA APRECIDA TORRES BARRETO	62.172,47				62.172,47
5281	Maria Socorro da Rocha Santos Reis	125.330,88				125.330,88
5282	PAULO CALUMBY BARRETO	14.049,76				14.049,76
5283	LUIZ EUGENIO MELLO SALOMON	7.071,27				7.071,27
5284	JOAO CARVALHO DE ARAGAO FILHO	678.217,27				678.217,27
5285	JOAO FLORENCIO SANTOS FILHO	23.032,68				23.032,68
5286	COFACO FABRICADORA DE CORREIAS EIRELI	7.960,30				7.960,30
5287	SIQUEIRA CAMPOS IMPORTAÇÃO E DISTRIBUIÇÃO LTDA	67.563,52				67.563,52
5288	RAIMUNDO DO ESPIRITO SANTO	132.983,72				132.983,72
5289	ESPÓLIO DE DEROSSE MORAES BEZERRA	69.102,62				69.102,62
5290	ESPÓLIO DE EDSON CARDOSO RAMOS	69.102,62				69.102,62
5291	ESPÓLIO DE JOÃO REZENDE DE OLIVEIRA	43.212,83				43.212,83
5292	ESPÓLIO DE MANOEL FRANCISCO MOURA	32.075,30				32.075,30
5293	ESPÓLIO DE PREGENTINO BISPO DA CONCEIÇÃO	27.043,24				27.043,24
5294	ESPÓLIO DE EDÉSIO DOS SANTOS	46.817,19				46.817,19
5295	ESPÓLIO DE JOSÉ EDUARDO FILHO	39.614,95				39.614,95
5296	JOÃO ALBERTO SANTOS DE OLIVEIRA	9.750,66				9.750,66
5297	ESPOLIO DE BRAZ GONÇALVES LIMA	36.014,60				36.014,60
5298	ANA RUTH DE OLIVEIRA CONCEIÇÃO	48.160,87				48.160,87
5299	ESPÓLIO DE CARLOS ALBERTO ALVES CRUZ	19.544,12				19.544,12
5300	ANTONIO BORGES DOS SANTOS FILHO	53.054,96				53.054,96
5301	GILBERTO VIEIRA ADVOCACIA	26.512,54				26.512,54
5302	MARIA DILMA AQUINO DA CRUZ	48.835,63				48.835,63
5303	RESENDE REZENDE ANDRADE SANTA RITA SANTANA BARBOSA OLIVEIRA MALUF ADVOCACIA	36.369,79				36.369,79
5304	MANOEL NUNES DE GOIS	23.521,68				23.521,68
5305	CLEITON DE OLIVEIRA SOARES	17.377,53				17.377,53
5306	MARIA ROSILENE ANDRADE DOS SANTOS	9.643,97				9.643,97
5307	MARIA GESILDA VASCONCELOS DO SACRAMENTO	50.391,69				50.391,69
5308	Fernando Bernardo Suzart	26.878,30				26.878,30
5309	REGIVAN DO NASCIMENTO	36.167,97				36.167,97
5310	MARIA DOS ANJOS DO NASCIMENTO	36.167,97				36.167,97

Este documento foi assinado digitalmente por VALDOMIRO DOS SANTOS

Documento assinado com certificado digital (DIGITAL) Verificação em: http://edocsergipe.se.gov.br/consultacodigo. Utilize o código: 7KLZ-9NPF-SWVL-IZDO

Nº ORDEM	ORGÃO PAGADOR/FAVORECIDO	MOVIMENTAÇÃO DO EXERCÍCIO - EM R$				
		SALDO EM 31/12/2021	INSCRITOS	PAGOS 2020	PAGOS 2021	SALDO EM 31/12/2022
	PROCURADORIA GERAL DO ESTADO					
5311	RYU MACHADO MATOS	270.874,68				270.874,68
5312	FERNANDES ADVOGADOS ASSOCIADOS	108.349,88				108.349,88
5313	SELMA ALVES DOS ANJOS	43.125,82				43.125,82
5314	SHIRLEY TATIANE SANTOS	42.948,58				42.948,58
5315	SIMONE ANDRADE SANTOS SILVA	15.804,72				15.804,72
5316	SOLANGE OLIVEIRA ANDRADE	12.507,06				12.507,06
5317	TÂNIA CRISTINA DE AQUINO SOLEDADE	43.125,58				43.125,58
5318	ADELSON RODRIGUES DE OLIVEIRA	66.410,31				66.410,31
5319	JOAQUIM FONTES FREIRE	35.323,90				35.323,90
5320	JANIERE FERNANDES DE MELO SANTOS	41.235,23				41.235,23
5321	MARIA DE FÁTIMA DIAS CARVALHO	52.128,86				52.128,86
5322	FERNANDO ANTÔNIO RODRIGUES DIAS	88.428,01				88.428,01
5323	SANDOVAL DE OLIVEIRA SANTOS JUNIOR	236.048,56				236.048,56
5324	RITA DE CASSIA CALDAS DOS SANTOS	297.069,80				297.069,80
5325	RENATO CAMERA FREITAS DE OLIVEIRA	278.376,59				278.376,59
5326	MARIJALMA TORRES LOPES	294.463,71				294.463,71
5327	MARGARETE RODRIGUES	17.997,70				17.997,70
5328	Delsiane das Chagas Santos Souza	46.901,63				46.901,63
5329	JOSÉ RODRIGO DA SILVA	23.383,72				23.383,72
5330	PATRICIA MARIA DA SILVA GOIS	23.383,72				23.383,72
5331	JOSÉ TIAGO DA SILVA	23.383,72				23.383,72
5332	ROSEANA CELESTINO DE ALMEIDA SANTOS	24.559,74				24.559,74
5333	VISTEON AMAZONAS LTDA	128.546,72				128.546,72
5334	JOSE PEREIRA CONCEIÇÃO FILHO	7.314,88				7.314,88
5335	TELEMAR NORTE LESTE S/A - EM RECUPERAÇÃO JUDICIAL	32.099,41				32.099,41
5336	SILVIO SANTANA DE ARAUJO	28.566,96				28.566,96
5337	KLEYTON ITABIRA SANTANA DE BRITTO	26.078,87				26.078,87
5338	HELDER FERNANDO HIPOLITO SANTOS	25.538,49				25.538,49
5339	CLAUDEMIR PINHEIRO SANTOS	10.276,97				10.276,97
5340	HELIO FERREIRA SANTOS FILHO	24.383,74				24.383,74
5341	Phillip Guedes Melo Galindo	298.838,08				298.838,08
5342	PAULA FRASSINETI MOORE	8.769,79				8.769,79
5343	JOSE ELIO LIMA PODEROSO	26.815,09				26.815,09
5344	ANGELINA DA SILVEIRA SANTOS	62.587,35				62.587,35
5345	JUCILENE OLIVEIRA SANTOS	20.261,60				20.261,60
5346	GERCIVALDO SANTOS DE OLIVEIRA	56.698,92				56.698,92
5347	AGUINALDO PINTO DOS SANTOS	25.018,67				25.018,67
5348	CARLOS OLIVEIRA MENESES	17.989,16				17.989,16
5349	CARLOS HENRIQUE PEREIRA GUIMARÃES	24.555,79				24.555,79
5350	ANTONIO EDUARDO SILVA RIBEIRO	200.903,34				200.903,34
5351	ROBERTO MENESES DE ARAUJO	90.253,27				90.253,27
5352	AILTON BISPO DOS SANTOS	71.598,20				71.598,20
5353	MARIA MARGARETE CORRÊA SANTOS	70.331,60				70.331,60
5354	ZENAIDE MARIA DA SILVA	26.181,13				26.181,13
5355	CARLOS EDUARDO PEREIRA SIQUEIRA	12.630,15				12.630,15
5356	JOSEFA GENILDE DOS SANTOS SOUZA	17.710,99				17.710,99
5357	GINALDA SINTINETA DA SILVA TELES	29.129,40				29.129,40
5358	JOSE DIOGENES DOS SANTOS	45.322,17				45.322,17
5359	NAILSON CORREIA DE ARAUJO	70.671,39				70.671,39
5360	ANGELA MARIA VIEIRA DE MATOS	35.962,53				35.962,53
5361	ÂNGELA DOS SANTOS	33.293,08				33.293,08
5362	ARLETE LIMA DE SOUZA	36.295,80				36.295,80
5363	ANA LUCIA DOS SANTOS OLIVEIRA	30.655,18				30.655,18
5364	ORTOPEDIA TECNICA SAN MARTIN LTDA	401.838,46				401.838,46
5365	SABRINA DOURADO FRANÇA ANDRADE	40.183,85				40.183,85
5366	JOAO EVANGELISTA NUNES DA SILVA	33.627,47				33.627,47
5367	LUCIANO BARRETO	10.683,42				10.683,42
5368	SARAH DE ALMEIDA GUEDES	10.674,98				10.674,98
5369	LUIS OTAVIO SILVA OLIVEIRA SANTOS	16.119,90				16.119,90
5370	Espólio de Alexandre Barreto	14.050,35				14.050,35
5371	MARIA ZIZI ANDRADE DOS SANTOS	17.886,16				17.886,16

Este documento foi assinado digitalmente por VALDOMIRO DOS SANTOS

Documento assinado com certificado digital (DIGITAL) Verificação em: http://edocsergipe.se.gov.br/consultacodigo. Utilize o código: 7KLZ-9NPF-SWVL-IZDO

Nº ORDEM	ORGÃO PAGADOR/FAVORECIDO	MOVIMENTAÇÃO DO EXERCÍCIO - EM R$				
		SALDO EM 31/12/2021	INSCRITOS	PAGOS 2020	PAGOS 2021	SALDO EM 31/12/2022
	PROCURADORIA GERAL DO ESTADO					
5372	LUZIENE MENEZES DE ANDRADE	6.589,78				6.589,78
5373	JORDILENE ALVES DOS SANTOS	16.775,43				16.775,43
5374	José Aguinaldo Neves Cunha	57.940,28				57.940,28
5375	GILMARIO OLIVEIRA NASCIMENTO JUNIOR	12.307,46				12.307,46
5376	LF MAIA SOCIEDADE DE ADVOGADOS	24.156,73				24.156,73
5377	FRANCISCO GERLANDIO GOMES DOS SANTOS	13.751,88				13.751,88
5378	MAGNA SIMONE SANTOS DANTAS MENEZES	46.417,31				46.417,31
5379	CARLOS ALBERTO TORRES FERREIRA	18.957,08				18.957,08
5380	ELIANA SOUZA DA SILVA	83.092,21				83.092,21
5381	JOSE ANTONIO DOS SANTOS SILVA	52.100,31				52.100,31
5382	ELINGTON REZENDE OLIVEIRA	103.861,22				103.861,22
5383	ELIANA SOUZA DA SILVA	51.602,67				51.602,67
5384	GEANE ANDRADE CUNHA	30.760,76				30.760,76
5385	MARINILCE DE AZEVEDO SANTANA	52.810,55				52.810,55
5386	ERICK ALEXANDRE ANDRADE FERREIRA	36.911,55				36.911,55
5387	ROBERTO CABRAL SILVA	91.458,01				91.458,01
5388	ANTONIO FERREIRA SILVA	26.604,80				26.604,80
5389	ANTONIO DANTAS	25.414,07				25.414,07
5390	CLAUDIVAN ALVES DOS SANTOS	13.557,07				13.557,07
5391	JOSE GAMA DA SILVA	73.030,84				73.030,84
5392	MOISES SANTOS	28.771,60				28.771,60
5393	Eliete Gama de Jesus	55.417,65				55.417,65
5394	GLEBERTON DOS SANTOS	12.948,03				12.948,03
5395	GLAUCIA KELLY DOS SANTOS	12.948,03				12.948,03
5396	T.V.G.D.J.S., representado por sua genitora Eliete Gama de Jesus	55.417,65				55.417,65
5397	E.T.D.J.S., representado por sua genitora Eliete Gama de Jesus	55.417,65				55.417,65
5398	T.G.D.J., representado por sua genitora Eliete Gama de Jesus	55.417,65				55.417,65
5399	DANILO LOBO SANTANA	8.283,06				8.283,06
5400	MARIA HELENA SANTOS	177.202,65				177.202,65
5401	BASILIO, DI MARINO E NOTINI ADVOGADOS	10.565,47				10.565,47
5402	ARRUDA ALVIM E THEREZA ALVIM ADVOCACIA E CONSULTORIA	10.639,54				10.639,54
5403	FRANCISCO AUGUSTO DE FIGUEIREDO JUNIOR	20.242,00				20.242,00
5404	VALFRAN ARAGAO COSTA	515.499,64				515.499,64
5405	RONALD NASCIMENTO DE JESUS	27.377,36				27.377,36
5406	ROBSON BARBOSA ROCHA JUNIOR	81.830,47				81.830,47
5407	SAVIO AUGUSTO SOBRAL GARCEZ	710.194,14				710.194,14
5408	LUCAS LIMA	12.132,05				12.132,05
5409	GIVALDO LOPES DOS SANTOS	50.034,06				50.034,06
5410	MARIETA ALVES SALLES	31.681,64				31.681,64
5411	ROBERTA SANDRA REIS BARRETO SIQUEIRA	42.936,70				42.936,70
5412	ROBSON FERNANDO FERREIRA BARBOSA	7.151,72				7.151,72
5413	RUTE LIMA LORDELO	43.987,72				43.987,72
5414	RUY WANDERLÃ DE OLIVEIRA	130.606,14				130.606,14
5415	VALDSON LEITE DOS SANTOS	44.474,56				44.474,56
5416	ULISSES GOMES DE ANDRADE	174.019,34				174.019,34
5417	ROSA SOARES DOS SANTOS CARDOSO	31.520,21				31.520,21
5418	VALDECI SANTOS	120.792,05				120.792,05
5419	ROSENALDO ARAGÃO LIMA JUNIOR	36.511,79				36.511,79
5420	VERONICA PEREIRA DA CRUZ	17.896,94				17.896,94
5421	ROSIVALDO SANTOS DA CRUZ	124.634,28				124.634,28
5422	WASHINGTON LUIZ MENDONÇA	347.688,28				347.688,28
5423	RUDA DOMINGOS FARIAS	86.121,13				86.121,13
5424	VICTOR HUGO MOTTA	16.017,02				16.017,02
5425	VERA LUCIA OLIVIERA UCHOA	534.963,83				534.963,83
5426	ZENAIDE DANTAS LIMA	65.994,25				65.994,25
5427	YVONE LEONEL ALVES GARCEZ	158.426,09				158.426,09
5428	TEREZINHA CRISTINA SANTANA SALES	32.580,99				32.580,99
5429	SILVIA BRITO LUDUVICE	44.184,73				44.184,73
5430	TEREZINHA OLIVEIRA SANTOS	223.707,57				223.707,57
5431	SYNTIA TEIXEIRA DE SOUZA	10.149,76				10.149,76
5432	VALTER VIEIRA	170.031,81				170.031,81

Este documento foi assinado digitalmente por VALDOMIRO DOS SANTOS

Documento assinado com certificado digital (DIGITAL) Verificação em: http://edocsergipe.se.gov.br/consultacodigo. Utilize o código: 7KLZ-9NPF-SWVL-IZDO

Nº ORDEM	ORGÃO PAGADOR/FAVORECIDO	MOVIMENTAÇÃO DO EXERCÍCIO - EM R$				
		SALDO EM 31/12/2021	INSCRITOS	PAGOS 2020	PAGOS 2021	SALDO EM 31/12/2022
	PROCURADORIA GERAL DO ESTADO					
5433	VANDERLEY DOS SANTOS RODRIGUES	52.345,59				52.345,59
5434	ANAILDE FERREIRA SANTOS	34.717,32				34.717,32
5435	André Luiz Mardegan	13.332,56				13.332,56
5436	TEREZA CRISTINA LOURENÇO DE AZEVEDO	63.017,28				63.017,28
5437	ESPÓLIO DE FRANCISCO RODRIGUES SOBRINHO	27.043,24				27.043,24
5438	JOSE BISPO DOS SANTOS	28.809,01				28.809,01
5439	Maria da Conceição dos Santos	14.328,57				14.328,57
5440	Mariucl Conceição e Silva	88.964,24				88.964,24
5441	Wanderson dos Santos Nascimento	82.530,15				82.530,15
5442	Manuel Damião da Silva	412.650,75				412.650,75
5443	Ivaldo Venancio Silva	32.892,84				32.892,84
5444	Darllgton Vieira Santos	29.132,73				29.132,73
5445	Mario Sergio Rosas Dias	69.416,05				69.416,05
5446	Eliel Alves dos Martires	29.398,26				29.398,26
5447	Elson José de Souza	36.206,68				36.206,68
5448	Euds Gois Santos	28.894,91				28.894,91
5449	Evaldo Francisco Santos	30.385,53				30.385,53
5450	Fabiano Flaes Ferreira	29.427,05				29.427,05
5451	Ivan da Silva dos Santos	29.620,04				29.620,04
5452	Jailson Januario	29.596,89				29.596,89
5453	Wellington Sabadk Ribeiro Junior	24.553,65				24.553,65
5454	Borba Advogados Associados	174.059,75				174.059,75
5455	ALONSO TAVARES DA ROCHA	93.976,57				93.976,57
5456	ADELI MOTA CABRAL	8.407,74				8.407,74
5457	JOSÉ CLEDSON NUNES MOTA	9.384,20				9.384,20
5458	FRANCISCO ALVES JUNIOR	31.742,15				31.742,15
5459	VERALUZIA MENEZES	22.182,79				22.182,79
5460	JOSÉ ARAÚJO LIMA DA SILVA	37.622,11				37.622,11
5461	MARIA DA CONCEIÇÃO SANTOS GOES MASCARENHAS	12.193,51				12.193,51
5462	JOSE NAUDISON DE MORAIS	14.004,53				14.004,53
5463	ANSELMO GREGÓRIO DOS SANTOS AQUINO	43.140,60				43.140,60
5464	WELLINGTON GOMES LIMA	88.372,50				88.372,50
5465	NAIDE MARIA DOS SANTOS	20.923,41				20.923,41
5466	MARIA LIANA DANTAS LEITE RIBEIRO	14.571,41				14.571,41
5467	ANDREA DA SILVA LIMA	7.895,93				7.895,93
5468	ANTONIO DIAS DO BOMFIM	92.817,08				92.817,08
5469	MIRON AUGUSTO SANTOS	92.817,08				92.817,08
5470	JOÃO DOMINGOS DOS SANTOS	92.817,08				92.817,08
5471	NICIANO DOS SANTOS	93.976,57				93.976,57
5472	ESPÓLIO DE ANTONIO CASTOR REP. POR LAURITA ROGRIGUES DOS SANTOS	88.372,50				88.372,50
5473	ESPÓLIO DE JOÃO MAYNARD SANTOS	124.759,22				124.759,22
5474	RIP SERVIÇOS INDUSTRIAIS LTDA	55.336,57				55.336,57
5475	JOSÉ LUCIANO DOS SANTOS	12.207,90				12.207,90
5476	Adelir Melo Souza	20.896,12				20.896,12
5477	Jennyson Francisco dos Santos	36.034,05				36.034,05
5478	MINISTÉRIO PÚBLICO DO TRABALHO	186.671,06				186.671,06
5479	Rosivania Santos de Almeida	13.218,02				13.218,02
5480	Maria de Lourdes de Moura dos Santos	15.467,89				15.467,89
5481	RIBEIRO BRITTO REZENDE	21.780,65				21.780,65
5482	JOSE AELIO DE FARIAS	103.747,87				103.747,87
5483	MANOEL MESSIAS FARIAS	103.747,87				103.747,87
5484	IVANILDE NASCIMENTO DOS SANTOS	56.332,60				56.332,60
5485	RUBEM GERALDO DE ALMEIDA REIS	85.061,42				85.061,42
5486	JOSE AMERICO DE LIMA		87.329,21			87.329,21
5487	JOSE MIRANDA SOUZA		134.103,95			134.103,95
5488	JOSE LUCAS CARVALHO RIBEIRO		93.479,11			93.479,11
5489	JOSE FLORIANO RODRIGUES FILHO		130.280,89			130.280,89
5490	MARIA ILMA PEREIRA DE JESUS		58.212,29			58.212,29
5491	VINICIUS RODRIGUES CAVALCANTE		32.412,58			32.412,58
5492	ROBERTO FRANCO DE DEUS		83.870,34			83.870,34
5493	MARIA JOSE MARIANO DE SOUZA		16.500,01			16.500,01

Este documento foi assinado digitalmente por VALDOMIRO DOS SANTOS

Documento assinado com certificado digital (DIGITAL) Verificação em: http://edocsergipe.se.gov.br/consultacodigo. Utilize o código: 7KLZ-9NPF-SWVL-IZDO

Nº ORDEM	ORGÃO PAGADOR/FAVORECIDO	MOVIMENTAÇÃO DO EXERCÍCIO - EM R$				
		SALDO EM 31/12/2021	INSCRITOS	PAGOS 2020	PAGOS 2021	SALDO EM 31/12/2022
	PROCURADORIA GERAL DO ESTADO					
5494	MARIA AUXILIADORA DOS SANTOS		95.245,49			95.245,49
5495	MARIA APARECIDA DE JESUS		79.343,77			79.343,77
5496	MARCOS ANTONIO DE MENEZES SANTANA		186.513,85			186.513,85
5497	MAGALI LIMA DE MATOS SOARES		396.684,16			396.684,16
5498	XPJUS FUNDO DE INVESTIMENTO EM DIREITOS CRED. NÃO PADRONIZADOS		207.940,47			207.940,47
5499	RANGEL SANTANA FONTES		20.041,54			20.041,54
5500	RUBENS DOS SANTOS		11.750,51			11.750,51
5501	VALERIO SANTOS DE JESUS		28.113,30			28.113,30
5502	WENDELL DE ALMEIDA MONTEIRO		17.659,14			17.659,14
5503	MICHELE LEITE AGUIAR		22.185,01			22.185,01
5504	MARIA DAS DORES ANTUNES		31.180,98			31.180,98
5505	JOAO LEMOS CABRAL		148.273,54			148.273,54
5506	MARCOS JULIO SANTOS BARROS		62.337,16			62.337,16
5507	AGNALDO VIEIRA ARAGAO		119.132,46			119.132,46
5508	JOSE CARLOS DE JESUS		486.315,38			486.315,38
5509	JOSE CARLOS DOS SANTOS		23.420,84			23.420,84
5510	IVACY CERQUEIRA SANTANA CARDOSO		20.569,24			20.569,24
5511	CLAUDIA SILVA ASSUNCAO		19.582,63			19.582,63
5512	ELUSIVALDA ALMEIDA PASSOS		31.011,72			31.011,72
5513	PAULO ROBERTO SOARES TORRES		65.911,35			65.911,35
5514	ELIELSON FRANCISCO DE JESUS SANTOS		23.499,51			23.499,51
5515	CRISTIANE VIEIRA DE ABREU SANTOS		24.908,27			24.908,27
5516	ANTONIO CARLOS CORREIA		62.732,52			62.732,52
5517	MEHUJAEL COLACO RODRIGUES		20.888,45			20.888,45
5518	MARIA TELMA DE ANDRADE		15.920,12			15.920,12
5519	JORGE HENRIQUE PERETE WALTHER		39.712,30			39.712,30
5520	ISABELA DANTAS ANDRADE		9.250,41			9.250,41
5521	MARIA DOS PRAZERES JESUS GOIS		28.168,68			28.168,68
5522	ABELARDO INACIO DA SILVA		103.541,30			103.541,30
5523	KATIA VIRGINIA SANTOS		77.098,33			77.098,33
5524	JODE CARVALHO JUNIOR		66.143,15			66.143,15
5525	VALDIRA GOMES DE ARAGAO		22.578,10			22.578,10
5526	NADSON SOARES MELO		22.643,65			22.643,65
5527	SIDNEY ARAUJO		23.287,62			23.287,62
5528	TEREZINHA MARIA SANTOS		22.752,83			22.752,83
5529	SUSANA RIBEIRO DE LIMA		22.483,88			22.483,88
5530	VALDENICE MARIA GONCALVES DA SILVA		437.225,48			437.225,48
5531	GARDENIA MARIA MATOS SANTOS		17.620,20			17.620,20
5532	VANDERLAN DA PAIXAO		22.917,91			22.917,91
5533	ELBER BARRETO DE SANTANA FILHO		9.055,92			9.055,92
5534	JADAILTON BEZERRA DO NASCIMENTO		29.244,07			29.244,07
5535	MARIA MENDONCA ANDRADE MOTA		25.513,11			25.513,11
5536	MARIA DA PURIFICACAO DOS SANTOS		62.460,21			62.460,21
5537	MARIA APARECIDA OLIVEIRA CORREIA		390.399,72			390.399,72
5538	MARCO ANTONIO DOS SANTOS SOUZA		50.466,61			50.466,61
5539	MARA RUBIA SILVA MOURA		26.221,59			26.221,59
5540	LUIZ TADEU COSTA MAYNARD		432.923,37			432.923,37
5541	LUIZ GONZAGA NETO		91.509,63			91.509,63
5542	LUIZ CARLOS LOPES		132.620,90			132.620,90
5543	LUIS CARLOS VIEIRA DA SILVA		34.948,93			34.948,93
5544	LOURIVAL DOS SANTOS		148.368,54			148.368,54
5545	LEALDO NUNES LIMA		118.343,18			118.343,18
5546	EDENILSON JOSE DE SANTANA		763.388,67			763.388,67
5547	FREDERICO AUGUSTO DE ANDRADE		56.623,02			56.623,02
5548	JOSE RAFAEL NEVES DE SANTANA		597.364,52			597.364,52
5549	SERGIO BIGI DOS SANTOS		128.198,38			128.198,38
5550	VALTER SIMAS MORAES SARMENTO		14.999,22			14.999,22
5551	JOSE DENILTON NASCIMENTO DE JESUS		10.917,64			10.917,64
5552	MARIA VALMIRANDA CORDEIRO VIEIRA		12.255,20			12.255,20
5553	ROBERTO ANTONIO PITANGA		33.605,62			33.605,62
5554	GUILHERME SOBRAL SANTOS		19.913,70			19.913,70

Este documento foi assinado digitalmente por VALDOMIRO DOS SANTOS

Documento assinado com certificado digital (DIGITAL) Verificação em: http://edocsergipe.se.gov.br/consultacodigo. Utilize o código: 7KLZ-9NPF-SWVL-IZDO

Nº ORDEM	ORGÃO PAGADOR/FAVORECIDO	MOVIMENTAÇÃO DO EXERCÍCIO - EM R$				
		SALDO EM 31/12/2021	INSCRITOS	PAGOS 2020	PAGOS 2021	SALDO EM 31/12/2022
	PROCURADORIA GERAL DO ESTADO					
5555	IOLANDA DANTAS PEDRAL DE SANTANA		165.947,58			165.947,58
5556	EDVANEIDE SOUZA BARBOSA SILVA		11.102,98			11.102,98
5557	CLESIA MARIA OLIVEIRA CAVALCANTE		468.131,30			468.131,30
5558	SOLANGE MARCELINO DOS SANTOS		2.252,49			2.252,49
5559	SOLANGE MARCELINO DOS SANTOS		6.205,11			6.205,11
5560	ADRIANA DOS SANTOS OLIVEIRA		17.897,90			17.897,90
5561	ALEXANDRE ANDRADE DE SOUZA		674.556,48			674.556,48
5562	ARICIO DA SILVA ANDRADE FILHO		11.286,02			11.286,02
5563	MARIA IRACEMA DE MENEZES BARRETO		162.984,31			162.984,31
5564	THAIS OLIVEIRA LEMOS SANTIAGO		13.747,74			13.747,74
5565	BRITTO, INHAQUITE, ARAGAO, ANDRADE E ADVOGADOS ASSOCIADOS		24.061,52			24.061,52
5566	JOELMA DE OLIVEIRA SANTOS		18.020,81			18.020,81
5567	DENIZE SANTOS RIBEIRO ANDRADE		92.986,20			92.986,20
5568	ALESSANDRA GOIS DE ALMEIDA		49.859,38			49.859,38
5569	HELITON LIMA GOMES		24.154,55			24.154,55
5570	HELENITA SANTOS CRUZ		34.113,94			34.113,94
5571	SUELENE MARTINS DE SANTANA		13.782,20			13.782,20
5572	MARILENE MARTINS DE OLIVEIRA		16.833,92			16.833,92
5573	MARIA CONCEICAO SANTOS		76.037,10			76.037,10
5574	JOAO COSTA DOS SANTOS		98.676,64			98.676,64
5575	ANA PAULA RODRIGUES GRACA		24.167,21			24.167,21
5576	IVE ANASTACIA BOMFIM CORREIA DE OLIVEIRA		162.107,87			162.107,87
5577	ADRIANA CASTRO DANTAS DE ALMEIDA		27.103,20			27.103,20
5578	JORGE GUIMARAES SILVA DA CONCEICAO		21.207,98			21.207,98
5579	JOSE RAIMUNDO DOS SANTOS		102.600,24			102.600,24
5580	ADOLFO MENESES TELES SANTOS		71.446,12			71.446,12
5581	ITANIA CRISTINA DE OLIVEIRA LIMA		56.141,18			56.141,18
5582	LUIZ ANTONIO LIMA		31.605,37			31.605,37
5583	VANIA OLIVEIRA MARINHO ASSIS SANTOS		17.415,40			17.415,40
5584	JOSE GILSON DOS SANTOS		202.303,12			202.303,12
5585	RONALDO ANTONIO DE LIMA		78.755,83			78.755,83
5586	AGIBALDO SANTANA SOUZA		681.399,56			681.399,56
5587	MANOEL NOGUEIRA NASCIMENTO		720.070,77			720.070,77
5588	KEITH GUIMARAES PINHEIRO		69.617,00			69.617,00
5589	JOSEFA MONICA ALMEIDA SILVA ALVES		66.106,95			66.106,95
5590	JOSE SOARES DE ARAGAO BRITO		323.955,39			323.955,39
5591	JOSE SACRAMENTO DOS SANTOS		217.615,62			217.615,62
5592	BENJAMIM BATISTA DE GOES FILHO		53.020,06			53.020,06
5593	MARIA JOSE DA CONCEICAO		41.580,88			41.580,88
5594	LEIDILENE GOIS DE MENEZES SOUZA		48.116,46			48.116,46
5595	MARIA ELENA SANTANA		29.712,21			29.712,21
5596	MARIA DA CONCEICAO PAIXAO SANTOS		69.665,98			69.665,98
5597	MARIA AUXILIADORA RODRIGUES DE OLIVEIRA		760.606,44			760.606,44
5598	JOSE RICARDO ALVES DE JESUS		249.157,89			249.157,89
5599	JOSE EDSON CARDOSO		473.874,07			473.874,07
5600	JOSE DERNIVAL DA SILVA SANTOS FILHO		50.030,96			50.030,96
5601	SERGIO RICARDO ALVES DOS ANJOS		298.192,59			298.192,59
5602	ALMO BATALHA BRITTO		29.562,72			29.562,72
5603	KATHYANNE NUNES DE OLIVEIRA		17.701,56			17.701,56
5604	ELIAS PEREIRA DA SILVA		622.044,00			622.044,00
5605	CARLOS AUGUSTO SOUZA AZEVEDO		699.023,10			699.023,10
5606	DAVIS QUINTILIANO FEITOSA		81.778,52			81.778,52
5607	LIVIA MARIA FONTES VIEIRA DE ANDRADE		42.753,17			42.753,17
5608	MARIA DA CONCEICAO RABELO RIBEIRO		47.111,67			47.111,67
5609	MARIA EMILIA SANTOS SIQUEIRA		11.337,15			11.337,15
5610	MIRABEL MOURA MENESES ALBUQUERQUE		27.023,83			27.023,83
5611	LUIZ PEDRO DA COSTA TAVARES		119.132,46			119.132,46
5612	LUIS CARLOS PAIXAO JUNIOR		27.290,20			27.290,20
5613	LUIZ CARLOS DA SILVA		119.517,20			119.517,20
5614	LUCIANA DUARTE SOBRAL		22.653,65			22.653,65
5615	LIDGIA MARIA DANTAS DE ANDRADE LIMA		180.946,15			180.946,15

Este documento foi assinado digitalmente por VALDOMIRO DOS SANTOS

Documento assinado com certificado digital (DIGITAL) Verificação em: http://edocsergipe.se.gov.br/consultacodigo. Utilize o código: 7KLZ-9NPF-SWVL-IZDO

Nº ORDEM	ORGÃO PAGADOR/FAVORECIDO	MOVIMENTAÇÃO DO EXERCÍCIO - EM R$				
		SALDO EM 31/12/2021	INSCRITOS	PAGOS 2020	PAGOS 2021	SALDO EM 31/12/2022
	PROCURADORIA GERAL DO ESTADO					
5616	LEA MARIA SOBRAL DA CRUZ		664.698,31			664.698,31
5617	XPJUS FUNDO DE INVESTIMENTO EM DIREITOS CRED. NÃO PADRONIZADOS		205.220,45			205.220,45
5618	WESLEY DE SANTANA SANTOS		21.742,61			21.742,61
5619	MARCIO DOS SANTOS DORIA		56.748,86			56.748,86
5620	SAMUEL DIAS DO NASCIMENTO		110.054,77			110.054,77
5621	ARICIO DA SILVA ANDRADE FILHO		34.954,43			34.954,43
5622	ESPÓLIO DE MANOEL RODRIGUES DOS SANTOS	27.043,24				27.043,24
5623	ESPÓLIO DE ANTÔNIO FAGUNDES DA COSTA	27.043,24				27.043,24
5624	EDIVAN LEITE SERRA	32.464,29				32.464,29
5625	ANDRE CATRAMBY PINHEIRO GUIMARAES	10.893,85				10.893,85
5626	THIAGO CARVALHO DE SANTANA	18.520,11				18.520,11
5627	Aquiles Gabriel Bispo Verissimo representado por Franciele Matos Bispo	27.864,42				27.864,42
5628	Maria Rosilene Andrade dos Santos	44.597,75				44.597,75
5629	MARIA DE FATIMA SANTOS SIQUEIRA	14.245,62				14.245,62
5630	CLEOPATRA DINIZ DE LEMOS	10.616,38				10.616,38
5631	ANTONIO OLIVEIRA DE JESUS	462.751,45				462.751,45
5632	ERIVALDO SOARES SANTOS	609.386,10				609.386,10
5633	GILDO VIEIRA DIAS	492.079,89				492.079,89
5634	LUCIANO DA CUNHA	510.358,82				510.358,82
5635	LUCIENE CONCEICAO CERQUEIRA COSTA REGIS	39.211,23				39.211,23
5636	ROSILDA DOS SANTOS MARTINS	15.281,74				15.281,74
5637	RESENDE REZENDE ANDRADE SANTA RITA SANTANA BARBOSA OLIVEIRA MALUF ADVOCACIA	11.971,34				11.971,34
5638	JOAO BOSCO DE SANTANA FRANCO	714.780,45				714.780,45
5639	FITESA BRASIL INDÚSTRIA DE PLÁSTICOS LTDA	48.307,49				48.307,49
5640	ADRIANA LIMA MALLEZAN	10.941,31				10.941,31
5641	RAIMUNDO ALVEZ DE MENEZES FILHO	22.113,14				22.113,14
5642	FÁBIO ERIK MONTE DA SILVA	16.046,13				16.046,13
5643	EDSON NIXON SANTOS COSTA	11.870,70				11.870,70
5644	ANTONIO GOMES DE REZENDE	27.043,24				27.043,24
5645	PATRÍCIA MARIA DOS SANTOS	51.250,25				51.250,25
5646	MARIA DA CONCEIÇÃO MELO DE CARVALHO	40.574,07				40.574,07
5647	DANILO SANTOS DE SÁ	26.436,86				26.436,86
5648	Marcelo Vidal Marques ME	13.243,97				13.243,97
5649	RAIAN CARLOS URIAS TOLEDO	39.088,55				39.088,55
5650	Carolina do Bomfim Aragão	251.011,74				251.011,74
5651	Claudio José de Brito e outros	317.048,65				317.048,65
5652	Adinael Menezes Lima	105.547,53				105.547,53
5653	MARIA JOSEFA SANTOS	15.890,83				15.890,83
5654	Nayana Mendes Silva Martins	13.930,09				13.930,09
5655	Gimle Cajueiro de Hollanda	37.289,75				37.289,75
5656	Samanta Bicudo Krempel Santana	6.957,21				6.957,21
5657	Adauto Figueiredo Lima	283.182,66				283.182,66
5658	Alceu Oliveira Diniz	296.882,03				296.882,03
5659	Anarielde Santos da Fonseca	163.100,77				163.100,77
5660	Antonio Alvaro de Carvalho	743.638,65				743.638,65
5661	Arao Pereira Braz	307.375,53				307.375,53
5662	Dilma Ramos Lima Lobo	268.837,38				268.837,38
5663	Ednilson Barbosa Santos	154.467,72				154.467,72
5664	Fabio Melo Carvalho Moraes	141.089,05				141.089,05
5665	Gleyciene Mary de Oliveira Dias Ramos	257.677,61				257.677,61
5666	Jorge Luiz Machado Dantas	188.780,48				188.780,48
5667	Jose Avela da Costa Vieira	203.128,32				203.128,32
5668	Laurenia Gomes dos Santos	184.432,56				184.432,56
5669	Marcelo Oliva Silveira	418.959,05				418.959,05
5670	Maria de Fatima de Andrade Santos	162.076,05				162.076,05
5671	Maria Rosalia Santos Andrade	134.176,41				134.176,41
5672	MONICA SÁ DE MELO	137.679,40				137.679,40
5673	NILSON DE ARAUJO ANDRADE	116.667,68				116.667,68
5674	Osvaldo Kazumi Asanuma	783.230,70				783.230,70
5675	Renato de Castro Araujo	783.230,70				783.230,70
5676	Sergio Feilpe Alencar Façanha	109.989,97				109.989,97

Este documento foi assinado digitalmente por VALDOMIRO DOS SANTOS

Documento assinado com certificado digital (DIGITAL) Verificação em: http://edocsergipe.se.gov.br/consultacodigo. Utilize o código: 7KLZ-9NPF-SWVL-IZDO

Nº ORDEM	ORGÃO PAGADOR/FAVORECIDO	MOVIMENTAÇÃO DO EXERCÍCIO - EM R$				
		SALDO EM 31/12/2021	INSCRITOS	PAGOS 2020	PAGOS 2021	SALDO EM 31/12/2022
	PROCURADORIA GERAL DO ESTADO					
5677	Sydia Clairy Meneses de Oliveira	224.672,24				224.672,24
5678	Tania Lucia de Almeida Machado Dantas	162.076,06				162.076,06
5679	Walter Vicente Gois	103.862,72				103.862,72
5680	Wania Lucia Alves Andrade Moraes	109.989,97				109.989,97
5681	ANNE ELLISE SILVA MELO	31.150,80				31.150,80
5682	ALEXANDRO CARDOSO DE SANTANA SANTOS	13.051,68				13.051,68
5683	MAURICIO FRANCISCO DANTAS JUNIOR	307.058,66				307.058,66
5684	VANIA DE CASIA LAZARO COUTINHO ESPINOZA	980.895,88				980.895,88
5685	RAIMUNDA OLIVEIRA SANTOS	89.255,44				89.255,44
5686	ANTÔNIO DE ALBUQUERQUE PAIXÃO	164.319,02				164.319,02
5687	MARCELO HERCOS LYRIO	10.446,38				10.446,38
5688	AGNALDO ALVES RIBEIRO	39.614,95				39.614,95
5689	ANTÔNIO BORGES DOS SANTOS	39.614,95				39.614,95
5690	IVANILDO BEZERRA	39.614,95				39.614,95
5691	JOÃO BATISTA SANTOS	69.102,62				69.102,62
5692	JOSE SANTOS DELFINO	35.547,91				35.547,91
5693	NICIANO DOS SANTOS	36.014,60				36.014,60
5694	JOÃO ALBERTO SANTOS OLIVEIRA	10.044,91				10.044,91
5695	JILDASIO ALBERTO SANTOS	32.411,73				32.411,73
5696	ADALGISA MARTINS SILVA	63.823,72				63.823,72
5697	NADJA CRISTINA DOS SANTOS	16.509,73				16.509,73
5698	GUSTAVO FRANCO DE SÁ CALASANS	11.245,13				11.245,13
5699	MANOEL VALMIRO BARBOSA	36.736,50				36.736,50
5700	MEHUJAEL COLACO RODRIGUES	36.430,78				36.430,78
5701	ARIELY ANGILIELY MATIAS LIMA	37.468,34				37.468,34
5702	JOSE BATISTA SANTOS	27.962,29				27.962,29
5703	MARY FONSECA FRAGA NOVAES	17.657,44				17.657,44
5704	GENILSA GOMES DOS SANTOS	34.706,71				34.706,71
5705	ANTÔNIO CARLOS SOARES ARAUJO	72.333,91				72.333,91
5706	ROSAMARIA DE FARIAS SANTOS	28.920,88				28.920,88
5707	JOSE CARLOS PADILHA	27.601,82				27.601,82
5708	GERALDO CHRYSÓGONO ALVES	36.150,40				36.150,40
5709	RONALDO ALVES MARINHO DA SILVA	56.268,80				56.268,80
5710	MARITINIANO DE CARVALHO NETO	71.539,76				71.539,76
5711	DENISE SANTOS SOUTO	73.198,88				73.198,88
5712	EURIMAR OLIVEIRA MARQUES	39.232,99				39.232,99
5713	FRANKLIN MAGALHÃES RIBEIRO	13.459,02				13.459,02
5714	GILMA CORREIA DE MELO VASCONCELOS	92.275,69				92.275,69
5715	MARILENE MENESES VASCONCELOS	53.760,15				53.760,15
5716	IRES ALVES DA SILVA BISPO	13.639,71				13.639,71
5717	MARIA HORTENCIA SANTOS DA SILVA	31.561,76				31.561,76
5718	MARTA LEITE ALMEIDA	28.994,13				28.994,13
5719	LUCIENE FERREIRA DE ALMEIDA	73.275,99				73.275,99
5720	MARIA ADRIANA DANTAS LEITE CAVALCANTI	21.274,79				21.274,79
5721	JOÃO FÉLIX DOS REIS	123.306,40				123.306,40
5722	ZEUXIS LEITE	23.945,68				23.945,68
5723	EDUARDO ALMEIDA DE ALMEIDA LIMA	29.483,03				29.483,03
5724	ROSIRENE DE SOUSA	49.359,28				49.359,28
5725	CELIA REGINA DE OLIVEIRA	58.926,65				58.926,65
5726	DANIEL DA SILVA SANTOS	40.516,76				40.516,76
5727	MARIA LAURA SANTOS	111.523,50				111.523,50
5728	ANTONIO VIEIRA DOS SANTOS	89.837,60				89.837,60
5729	EDILMA DE ALMEIDA BARRETO	99.798,78				99.798,78
5730	CASSIA MARIA DA SILVA SANTOS	53.166,51				53.166,51
5731	ELZA FELIX FREITAS SANTANA	78.009,57				78.009,57
5732	DANIEL ALMEIDA DOS SANTOS	96.156,35				96.156,35
5733	JULIANA DANTAS LIMA MENESES	177.102,17				177.102,17
5734	PAULO SANTOS	27.043,24				27.043,24
5735	MARCIO VIEIRA DOS SANTOS	36.154,82				36.154,82
5736	WILDE NASCIMENTO DOS SANTOS	65.849,10				65.849,10
5737	ROSANGELA BARBOSA SANTOS	17.318,79				17.318,79

Este documento foi assinado digitalmente por VALDOMIRO DOS SANTOS

Documento assinado com certificado digital (DIGITAL) Verificação em: http://edocsergipe.se.gov.br/consultacodigo. Utilize o código: 7KLZ-9NPF-SWVL-IZDO

Nº ORDEM	ORGÃO PAGADOR/FAVORECIDO	MOVIMENTAÇÃO DO EXERCÍCIO - EM R$				
		SALDO EM 31/12/2021	INSCRITOS	PAGOS 2020	PAGOS 2021	SALDO EM 31/12/2022
	PROCURADORIA GERAL DO ESTADO					
5738	BRITO, INHAQUITE,ARAGÃO ANDRADE ADVOGADOS ASSOCIADOS	25.355,57				25.355,57
5739	ELMAIS DE OLIVEIRA MELO	33.957,72				33.957,72
5740	MANOEL NUNES DE GOIS	10.031,85				10.031,85
5741	ROSANGELA BARBOSA SANTOS	11.886,51				11.886,51
5742	MEIRE MANSUET ALCÂNTRA CAMPOS E SILVA	31.523,13				31.523,13
5743	CLESE SANTOS SANTANA	76.948,03				76.948,03
5744	MONICA ARAGAO SANTOS	35.780,00				35.780,00
5745	VIRGINIA MACHADO AGUIAR	60.336,65				60.336,65
5746	MARCONDES SANTOS COSTA	50.000,00				50.000,00
5747	MARIA TEREZINHA ANJOS SANTOS	191.078,80				191.078,80
5748	EULINA MACHADO TAVARES	60.336,65				60.336,65
5749	ANADIR RIBEIRO DANTAS	13.928,73				13.928,73
5750	EZEQUIAS PEREIRA NETO	51.000,00				51.000,00
5751	CÍCERA ANGÉLICA MENEZES	88.332,80				88.332,80
5752	DAVSON CORREIA AMARAL ESPÍNDOLA	24.502,62				24.502,62
5753	EDINALDO PEREIRA GOMES	10.525,38				10.525,38
5754	GILCELIA LIMA GOES	11.570,58				11.570,58
5755	THIAGO SANTOS ALMEIDA	20.033,97				20.033,97
5756	LAUDICEMA SANTOS DAMACENO NASCIMENTO	13.938,05				13.938,05
5757	MARIA PUREZA MACHADO SOARES ANDRADE	13.417,78				13.417,78
5758	MOACYR SANTOS SOUZA	8.946,29				8.946,29
5759	GENILSON ALMEIDA DOS SANTOS	72.005,75				72.005,75
5760	TOZZINI FREIRE TEIXEIRA E SILVA ADVOGADOS	166.744,42				166.744,42
5761	SÉRGIO SILVA FONTES	678.653,51				678.653,51
5762	AUGUSTO SILVA FONTES	678.653,51				678.653,51
5763	TELMA MENEZES CAVALCANTI ÁVILA	81.558,82				81.558,82
5764	JÚLIO FLÁVIO LEITE PRADO	36.150,66				36.150,66
5765	GILENO DE SANTANA	644.932,06				644.932,06
5766	IVAN OLIVEIRA DE JESUS	402.084,78				402.084,78
5767	ELISIARIO JOSE DA SILVA	603.041,88				603.041,88
5768	BALBINO JOSE SILVA NETO	15.292,18				15.292,18
5769	JOSIMEIRE OLIVEIRA SANTOS	41.833,34				41.833,34
5770	MARIA DA CONCEICAO DANTAS	17.828,21				17.828,21
5771	MILTON DE SOUZA SANTOS	60.718,10				60.718,10
5772	EDENIA NUNES SANTANA	32.202,68				32.202,68
5773	ELIANE SANTOS LIMA	47.632,38				47.632,38
5774	ANA CRISTINA DINIZ MENDONÇA FONSECA LIMA	28.906,58				28.906,58
5775	JOSE VICENTE DOS SANTOS LEMOS	57.467,25				57.467,25
5776	ANA CRISTINA BETTAMIO DE SOUSA	47.650,26				47.650,26
5777	JOANA ANGELICA LISBOA MACHADO	29.034,36				29.034,36
5778	MARCOS ANTONIO PEREIRA DE ANDRADE	17.783,11				17.783,11
5779	PLINIO KARLO MORAES COSTA	13.091,04				13.091,04
5780	MARIA LUIZA FEITOSA	38.905,83				38.905,83
5781	PAILO ROBERTO MARTINS DA SILVA	635.527,75				635.527,75
5782	WALBER BRITO SANTOS	368.729,63				368.729,63
5783	LILIAN DE SOUZA FERREIRA	413.273,21				413.273,21
5784	JOSE OLIVEIRA DE MATOS	562.255,74				562.255,74
5785	JOSE ALBERTO RAMOS MOTA	208.145,26				208.145,26
5786	HELDER AGUIAR NASCIMENTO	27.547,55				27.547,55
5787	ANDRE LUIS AGRELLI	23.531,64				23.531,64
5788	REYNOLDES ALVES SANTOS	47.586,83				47.586,83
5789	CLEA MARIA DA CONCEIÇÃO ROCHA	35.909,24				35.909,24
5790	FATIMA CRISTINA DIAS ARNALDO	25.686,24				25.686,24
5791	GRAN ROMANO COMÉRCIO DE PRODUTOS ALIMENTÍCIOS LTDA/ME	49.265,28				49.265,28
5792	ROBERIO MESQUITA MATOS	43.078,89				43.078,89
5793	JOSE LENILDILSON GOMES DA SILVA	13.930,86				13.930,86
5794	DAVI JAMES RIBEIRO MOTASQ	23.177,66				23.177,66
5795	MARIA AUXILIADORA DOS SANTOS	24.165,28				24.165,28
5796	MARIA ADRIANA SANTANA OLIVEIRA	72.344,35				72.344,35
5797	ESPOLIO DE BENTO BASTOS JUNIOR	83.186,79				83.186,79
5798	FELIPE TOCORI QUEIROZ MINAS	11.177,27				11.177,27

Este documento foi assinado digitalmente por VALDOMIRO DOS SANTOS

Documento assinado com certificado digital (DIGITAL) Verificação em: http://edocsergipe.se.gov.br/consultacodigo. Utilize o código: 7KLZ-9NPF-SWVL-IZDO

Nº ORDEM	ORGÃO PAGADOR/FAVORECIDO	MOVIMENTAÇÃO DO EXERCÍCIO - EM R$				
		SALDO EM 31/12/2021	INSCRITOS	PAGOS 2020	PAGOS 2021	SALDO EM 31/12/2022
	PROCURADORIA GERAL DO ESTADO					
5799	ANADIR RIBEIRO DANTAS	59.856,72				59.856,72
5800	ARICIO DA SILVA ANDRADE FILHO	107.217,06				107.217,06
5801	EDILSON DA SILVA SANTOS	30.999,94				30.999,94
5802	ANDERSON DOS SANTOS BRITO	18.175,65				18.175,65
5803	ESPOLIO DE ELISIO BISPO DOS SANTOS	101.661,63				101.661,63
5804	ESPOLIO DE JOSE DOMINGOS DE SANTANA	92.817,08				92.817,08
5805	REYNOLDS ALVES SANTOS	26.867,47				26.867,47
5806	EDILENE DANTAS LEITE	95.786,26				95.786,26
5807	DANILO LOBO SANTANA	9.578,62				9.578,62
5808	TILIBRA PRODUTOS DE PAPELARIA LTDA	206.799,25				206.799,25
5809	FK GRUPO S/A	90.869,39				90.869,39
5810	ROSA CECÍLIA SOARES PRIMO	58.474,12				58.474,12
5811	JOSENILDE PAES DA COSTA	15.384,28				15.384,28
5812	ESPÓLIO DE JORGE DE JESUS SILVA REPRESENTADO POR IASMIM DOS SANTOS RODRIGUES	112.916,94				112.916,94
5813	MARCIO VIEIRA DO SANTOS		36.154,82			36.154,82
5814	MARIA JOSE ALVES DE SOUZA		40.166,01			40.166,01
5815	MARCIO JOSE DO COUTO BEZERRA		19.735,56			19.735,56
5816	PIRANEMA SERVICOS DE PETROLEO LTDA		1.456.477,01			1.456.477,01
5817	VOLUZIA MARIA DOS SANTOS		13.793,69			13.793,69
5818	DIANA MARIA MESQUITA CERQUEIRA		112.651,41			112.651,41
5819	ROZEVANIA VALADARES DE MENESES CESAR		17.525,11			17.525,11
5820	ELIZEU PEREIRA DE MENEZES		89.199,62			89.199,62
5821	ORLANDO TAVARES DE JESUS		9.645,85			9.645,85
5822	JUACI CARLOS SILVA SAMPAIO		9.230,80			9.230,80
5823	HELIO DOS SANTOS FRANCA		25.336,98			25.336,98
5824	JUSSARA DE JESUS MOREIRA		63.694,93			63.694,93
5825	SINFOROSA MODESTO DE SOUZA		27.088,78			27.088,78
5826	RHEIDNER ACHILES COUTO SILVA		21.543,38			21.543,38
5827	ALMIR DOS SANTOS		133.068,05			133.068,05
5828	ARTHUR VITOR SANTANA		16.816,21			16.816,21
5829	ARLIZIA FERNANDES MACEDO SOARES		27.353,78			27.353,78
5830	MATHEUS GOUVEIA OLIVEIRA DE SOUZA		8.989,07			8.989,07
5831	JURANDI MENEZES DOS SANTOS		24.232,85			24.232,85
5832	MARIA JOSE SANTOS SOUZA		44.993,91			44.993,91
5833	SIMONE RODRIGUES PEREIRA PEIXOTO		13.030,68			13.030,68
5834	HERIBERTO PEREIRA DO NASCIMENTO		29.201,03			29.201,03
5835	MARIZA BARRETO BRANDAO FONTES		60.780,22			60.780,22
5836	JOSE RENATO TEIXEIRA DE CASTRO		73.780,06			73.780,06
5837	JOSE URIBALDO SANTOS		39.957,91			39.957,91
5838	GILZA PEREIRA DOS SANTOS		104.299,13			104.299,13
5839	JOAO ANSELMO ALCANTARA DE OLIVEIRA		685.459,82			685.459,82
5840	RODRIGO EDUARDO APPROBATO		52.564,99			52.564,99
5841	CHRISTIANNE SOUZA BARRETO		71.747,95			71.747,95
5842	DENITERIO DE JESUS NETO		42.600,57			42.600,57
5843	MARIA AUXILIADORA DOS SANTOS		21.273,07			21.273,07
5844	ANTONIO VIEIRA DOS SANTOS		89.837,60			89.837,60
5845	ROSELY CERQUEIRA DE MENEZES		22.317,38			22.317,38
5846	JOANETE ALVES FONSECA		47.943,42			47.943,42
5847	MARIA DA PURIFICACAO DOS SANTOS		47.894,05			47.894,05
5848	DDR COMERCIO E REPRESENTACOES LTDA ME		27.221,07			27.221,07
5849	ESPOLIO DE DAMIANA CRISTINA BARBOSA DOS SANTOS		34.569,20			34.569,20
5850	MARIA AUXILIADORA SANTANA COSTA		10.054,39			10.054,39
5851	RENATO TELES CRUZ		46.817,19			46.817,19
5852	HILDON OLIVEIRA RODRIGUES		7.629,22			7.629,22
5853	TALILA MARIA CONCEICAO BIGUELINI PRATES		55.280,99			55.280,99
5854	LISETE ROSANE DE SOUSA SÁ		18.299,14			18.299,14
5855	MARIA CLEIDE SANTANA ALVES		76.201,99			76.201,99
5856	ROSILANE VIEIRA DE ANDRADE SANTANA		26.942,69			26.942,69
5857	JOSIVALDO JOAQUIM DE SANTANA		26.942,69			26.942,69
5858	MONICA ARAGAO SANTOS		95.375,20			95.375,20
5859	LUCIANGELA MENEZES DE LIMA		26.660,34			26.660,34

Este documento foi assinado digitalmente por VALDOMIRO DOS SANTOS

Documento assinado com certificado digital (DIGITAL) Verificação em: http://edocsergipe.se.gov.br/consultacodigo. Utilize o código: 7KLZ-9NPF-SWVL-IZDO

Nº ORDEM	ORGÃO PAGADOR/FAVORECIDO	MOVIMENTAÇÃO DO EXERCÍCIO - EM R$				
		SALDO EM 31/12/2021	INSCRITOS	PAGOS 2020	PAGOS 2021	SALDO EM 31/12/2022
	PROCURADORIA GERAL DO ESTADO					
5860	LINETE PEREIRA DA SILVA SANTOS		37.244,54			37.244,54
5861	NELMA DA SILVA SOUZA		69.930,72			69.930,72
5862	OZORIO FLORENCIO DE CARVALHO NETO		58.431,89			58.431,89
5863	KARINA BONFIM DANTAS BRUM		27.091,83			27.091,83
5864	LUCIVANIA ALBUQUERQUE CAMPOS		39.978,73			39.978,73
5865	TEREZA CRISTINA MENESES MASCARENHAS		89.281,66			89.281,66
5866	FRANKLIN MAGALHAES RIBEIRO		15.240,40			15.240,40
5867	IRIS CARVALHO SOUZA		47.513,08			47.513,08
5868	ELIZABETE SANTOS DE JESUS		29.116,62			29.116,62
5869	FLAVIA ROCHA SANTOS		13.213,43			13.213,43
5870	ADICLEY FRANCA SILVA		379.237,20			379.237,20
5871	NASCIMENTO E SANTOS ADVOGADOS ASSOCIADOS		34.746,78			34.746,78
5872	ANTONIO JOSE DOS SANTOS AGRIPINO		15.831,58			15.831,58
5873	ESPOLIO DE JOSE EVILAZIO LIMA		88.298,40			88.298,40
5874	LUIZ MACHADO DE ANDRADE		162.295,73			162.295,73
5875	RITA CRISTINA COSTA DE OLIVEIRA		22.486,12			22.486,12
5876	ANTONIO MURILO DE ANDRADE		24.448,99			24.448,99
5877	CLARISSA MELO CABRAL		6.905,09			6.905,09
5878	TEREZINHA DA SILVA MELO CABRAL		13.810,18			13.810,18
5879	ANDREA SOBRAL VILA NOVA DE CARVALHO		10.997,67			10.997,67
5880	ELIENE PEREIRA ROSA		80.000,26			80.000,26
5881	NOEMIA ROSELY SANTOS		42.852,95			42.852,95
5882	OTACILIO DA FONSECA		285.147,37			285.147,37
5883	DANILO LOBO SANTANA		16.263,17			16.263,17
5884	HIPACIA FREIRE CARVALHO DE JESUS		22.093,87			22.093,87
5885	ROBSON SANTOS DE JESUS		27.496,83			27.496,83
5886	ARNALDO DE LIMA OLIVEIRA		990.740,43			990.740,43
5887	CANDIDA MARIA CORREIA DE MELO		970.041,81			970.041,81
5888	FAUSTO MASARU OTSUKA		982.746,70			982.746,70
5889	KLEBER FURTADO CONCEICAO		985.397,06			985.397,06
5890	ROGERIO LOESER DE CARVALHO		986.352,32			986.352,32
5891	JOSE ADRIANO DE SOUZA		984.503,06			984.503,06
5892	ROSA CRISTINA COSTA SAMPAIO		983.923,17			983.923,17
5893	EDITE TELES BARRETO		916.906,24			916.906,24
5894	GEDALVA OLIVEIRA DANTAS		1.016.600,17			1.016.600,17
5895	AIRTON BRAZ DOS SANTOS		983.529,22			983.529,22
5896	ALBERICO VIEIRA DE MELO		991.559,07			991.559,07
5897	GUILHERME MURILO MENEZES BARRETO		994.063,36			994.063,36
5898	ELISSANDRA SILVA SANTOS		37.486,17			37.486,17
5899	VALERIA MARIA SANTANA OLIVEIRA		15.133,11			15.133,11
5900	MARIA LAUDICE SANTANA LIMA		35.340,71			35.340,71
5901	BRITTO, INHAQUITE, ARAGAO, ANDRADE E ADVOGADOS ASSOCIADOS		16.907,89			16.907,89
5902	ADONIRAN BARRETO DE LIMA		262.272,34			262.272,34
5903	JOSE XAVIER MATOS		71.231,10			71.231,10
5904	EDVAN INACIO LIMA		35.298,34			35.298,34
5905	CRISTIAN MAGNO GOMES DA SILVA		27.959,16			27.959,16
5906	SMALTICERAM UNICER DO BRASIL LTDA		18.225,52			18.225,52
5907	FLAVIO GILBERTO BENTO SILVA ARAUJO		43.370,71			43.370,71
5908	WALDIR GOMES FERREIRA		38.421,04			38.421,04
5909	ABRAAO SANTANA DANTAS		25.874,45			25.874,45
5910	JOSE PAULO BOMFIM		80.189,80			80.189,80
5911	ARIELY ANGILIELY MATIAS LIMA		22.659,87			22.659,87
5912	ADRIEL ANGILIEL MATIAS LIMA		22.659,87			22.659,87
5913	ANDERSON BARRETO DOS SANTOS		31.696,82			31.696,82
5914	WASHINGTON DANTAS SANTOS		78.927,80			78.927,80
5915	VERA LUCIA CORREIA HORA		44.622,80			44.622,80
5916	ELIAN DO NASCIMENTO SANTIAGO		20.977,43			20.977,43
5917	SELMO SERVULO FILHO		32.800,00			32.800,00
5918	ESPOLIO DE ERONILDES DOS SANTOS		92.817,08			92.817,08
5919	LOURINALDO DOS SANTOS		32.213,16			32.213,16
5920	MARIA JOSE SANTOS		40.166,01			40.166,01

Este documento foi assinado digitalmente por VALDOMIRO DOS SANTOS

Documento assinado com certificado digital (DIGITAL) Verificação em: http://edocsergipe.se.gov.br/consultacodigo. Utilize o código: 7KLZ-9NPF-SWVL-IZDO

Nº ORDEM	ORGÃO PAGADOR/FAVORECIDO	MOVIMENTAÇÃO DO EXERCÍCIO - EM R$				
		SALDO EM 31/12/2021	INSCRITOS	PAGOS 2020	PAGOS 2021	SALDO EM 31/12/2022
	PROCURADORIA GERAL DO ESTADO					
5921	MARIA LEONICE ARAUJO		40.212,73			40.212,73
5922	GILBERTO SAMPAIO VILA-NOVA DE CARVALHO		318.458,62			318.458,62
5923	NIVIA MARIA COSTA MATIAS LIMA		67.602,83			67.602,83
5924	MANUEL NUNES MARANHAO		208.143,62			208.143,62
5925	VALDELICE TORRES		27.794,54			27.794,54
5926	ANADIR RIBEIRO DANTAS		52.750,52			52.750,52
5927	BALBINO JOSE SILVA NETO		12.240,86			12.240,86
5928	ROSILDA DOS SANTOS MARTINS		37.522,34			37.522,34
5929	JOSEMARY PACHECO DOS SANTOS		738.168,23			738.168,23
5930	MARCELO VIEGAS MENDONCA DE ARAUJO		230.541,81			230.541,81
5931	XPJUS FUNDO DE INVESTIMENTO EM DIREITOS CRED. NÃO PADRONIZADOS		117.876,24			117.876,24
5932	MARIA PUREZA GOMES NETA		10.025,91			10.025,91
5933	JOSE CARLOS MENESES DOS SANTOS		29.166,44			29.166,44
5934	RAFAEL BARRETO SOBRAL NUNES		16.938,25			16.938,25
5935	MANOEL MESSIAS DOS SANTOS RODRIGUES		35.368,67			35.368,67
5936	ADAILTON VASCONCELOS DE OLIVEIRA		58.800,82			58.800,82
5937	SONIA CANDIDA DE SOUZA		12.437,33			12.437,33
5938	SUSELI SOUZA DE MENEZES		82.915,52			82.915,52
5939	GETULIO ALVES BARBOSA FILHO		45.697,98			45.697,98
5940	PLINIO KARLO MORAES COSTA		10.532,00			10.532,00
5941	JOAO XISTO PRIMO		35.216,86			35.216,86
5942	EVANDRO MELO DOS SANTOS		23.232,97			23.232,97
5943	VALDEMARIO REIS RIBEIRO		12.343,33			12.343,33
5944	ROSINEIDE SILVA CARVALHO		13.586,22			13.586,22
5945	LISETE ROSANE DE SOUSA SÁ		50.815,53			50.815,53
5946	MARIA ANESIA SENCADES ALMEIDA GUEDES		39.249,07			39.249,07
5947	WELLINGTON DOMINGOS DE JESUS		28.854,55			28.854,55
5948	WILMA OLIVEIRA DE JESUS		28.854,55			28.854,55
5949	WILLIAM OLIVEIRA DE JESUS		28.854,55			28.854,55
5950	WELLINGTON DOMINGOS DE JESUS FILHO		28.854,55			28.854,55
5951	YURI PORFIRIO DOS SANTOS		29.954,61			29.954,61
5952	ELIANE SANTOS OLIVEIRA		38.454,22			38.454,22
5953	FLORA RUTH FABIO SANTOS		28.620,35			28.620,35
5954	ELISANGELA REGO DE OLIVEIRA SOUZA		32.348,83			32.348,83
5955	JOSE ALDICE RODRIGUES FERREIRA		48.102,03			48.102,03
5956	TELEMAR NORTE LESTE S/A		107.702,51			107.702,51
5957	EVANY CANDIDA VIEIRA DOS SANTOS		164.424,32			164.424,32
5958	EDILCIDA DE MENEZES OLIVEIRA		135.846,67			135.846,67
5959	JOAO OSCAR MELO CABRAL		6.905,09			6.905,09
5960	ALEXANDRE ALVES SANTOS SOCIEDADE INDIVIDUAL DE ADVOCACIA		33.392,23			33.392,23
5961	DENIO MURILO PINHEIRO TORRES		19.697,98			19.697,98
5962	SILVIA DENISE COSTA ALBUQUERQUE		63.829,58			63.829,58
5963	LUIZ CARLOS DE OLIVEIRA		9.483,22			9.483,22
5964	GILDETE RABELO DE ALMEIDA		987.576,84			987.576,84
5965	WANUSA BARBOSA OLIVEIRA ROCHA		985.705,15			985.705,15
5966	MARIA NEI RAMOS VASCONCELOS		147.465,50			147.465,50
5967	VANDIRA SOUZA FIGUEIREDO		36.966,83			36.966,83
5968	DOK CALCADOS DO SEGIPE LTDA		19.297,58			19.297,58
5969	SANTANA, ARAUJO E COSTA- SOLUCOES JURIDICAS APLICADAS		150.163,43			150.163,43
5970	FLAVIA VALENTIM DOS SANTOS		25.489,69			25.489,69
5971	JOCANE DE SOUZA		245.678,58			245.678,58
5972	ASTROGILDA MARIA DE ANDRADE		7.547,65			7.547,65
5973	IVONILDE SOARES CAMPOS		53.606,40			53.606,40
5974	BRUNO SANTOS SILVA PINTO		101.543,21			101.543,21
5975	SANDRO RODOMAR DA SILVA		19.265,26			19.265,26
5976	JOSE LUIS MENEZES DA CORRENTE		44.867,03			44.867,03
5977	ARNALDO DE AGUIAR MACHADO JUNIOR		23.582,69			23.582,69
5978	RICARDO DIEGO NUNES PEREIRA		8.549,33			8.549,33
5979	ANTONIO MARCOS SILVA DE ANDRADE		41.868,44			41.868,44
5980	BORBA ADVOGADOS ASSOCIADOS		46.729,19			46.729,19
5981	CLEMILDE DOS SANTOS		109.897,52			109.897,52

Este documento foi assinado digitalmente por VALDOMIRO DOS SANTOS

Documento assinado com certificado digital (DIGITAL) Verificação em: http://edocsergipe.se.gov.br/consultacodigo. Utilize o código: 7KLZ-9NPF-SWVL-IZDO

Nº ORDEM	ORGÃO PAGADOR/FAVORECIDO	MOVIMENTAÇÃO DO EXERCÍCIO - EM R$				
		SALDO EM 31/12/2021	INSCRITOS	PAGOS 2020	PAGOS 2021	SALDO EM 31/12/2022
	PROCURADORIA GERAL DO ESTADO					
5982	NADJA NAYRA ALVES MONTEIRO		38.388,26			38.388,26
5983	GABRIEL SANTANA SANTOS		34.095,26			34.095,26
5984	JORGE ROLINO BARBOSA		88.868,46			88.868,46
5985	ROSATANIA TAVARES DE MELO ANDRADE		77.053,84			77.053,84
5986	PASTIFICIO SELMI S/A		32.961,48			32.961,48
5987	JORGE BOMFIM		31.224,69			31.224,69
5988	LUIS HIPOLITO FERREIRA SANTOS		54.310,55			54.310,55
5989	ESPOLIO DE BRAZ GONCALVES LIMA		93.976,57			93.976,57
5990	MANOEL SALES SANTOS		51.811,96			51.811,96
5991	EDINETE BETE DOS SANTOS		73.323,99			73.323,99
5992	TELEMAR NORTE LESTE S/A		157.097,09			157.097,09
5993	JOSE SOBRAL GARCEZ NETO		12.461,53			12.461,53
5994	ZEUXIS LEITE		19.128,78			19.128,78
5995	GERALDO JOSE LEAO DE OLIVEIRA		63.826,63			63.826,63
5996	GERALDO RESENDE FILHO		41.868,44			41.868,44
5997	ROBERTO CALHEIROS DA SILVA LIMA		56.016,30			56.016,30
5998	JOSE LUIZ ACCIOLY TEIXEIRA		10.584,46			10.584,46
5999	ANA LUCIA DOS SANTOS		16.084,28			16.084,28
6000	RINALDO BARBOSA DE SOUZA		37.063,98			37.063,98
6001	RICARDO SANTOS OLIVEIRA		42.650,18			42.650,18
6002	BRIDGESTONE DO BRASIL INDUSTRIA E COMERCIO LTDA		354.355,59			354.355,59
6003	NEIDE CRUZ DA PIEDADE		42.197,75			42.197,75
6004	ERIKA FERNANDA MOREIRA SANTOS		62.386,50			62.386,50
6005	LUIS RICARDO PINHEIRO SANTOS		30.204,27			30.204,27
6006	ROBERTO AGUIAR DE CARVALHO		11.234,74			11.234,74
6007	ANA CRISTINA BARBOZA SANTOS		14.079,80			14.079,80
6008	JOELMA BARRETO DE MENEZES		16.079,24			16.079,24
6009	JOSEFA MARIA GOIS DE MELLO		156.660,06			156.660,06
6010	SAMUEL DE OLIVEIRA RIBEIRO		55.609,47			55.609,47
6011	JOSEFA AUGUSTA DE MENEZES		66.841,54			66.841,54
6012	JOSEFINA MARIA DE OLIVEIRA SOARES		213.558,81			213.558,81
6013	MARYFRAN GOIS ANDRADE RAMOS		76.580,72			76.580,72
6014	XPJUS FUNDO DE INVESTIMENTO EM DIREITOS CRED. NÃO PADRONIZADOS		92.516,13			92.516,13
6015	GENILSA GOMES DOS SANTOS		19.912,13			19.912,13
6016	LINDAELSE ANDRADE		62.405,49			62.405,49
6017	CELIA BARRETO DE OLIVEIRA		15.057,76			15.057,76
6018	CARLOS IVO DE JESUS		30.897,21			30.897,21
6019	EMILIA SIMONY DE OLIVEIRA SILVA		8.117,07			8.117,07
6020	IVAN BOMFIM DOS SANTOS		28.833,29			28.833,29
6021	GETULIO ALVES BARBOSA		15.158,74			15.158,74
6022	NILSARA CISNEIROS DE OLIVEIRA SANTOS		10.334,58			10.334,58
6023	CICERO ROCHA DA SILVA		55.002,46			55.002,46
6024	MARIA APARECIDA DA SILVA		55.002,46			55.002,46
6025	MARIA CRISTINA SOARES DE FREITAS		40.535,09			40.535,09
6026	MARIA LUIZA OLIMPIO DOS SANTOS		6.706,45			6.706,45
6027	FABRICIO DUARTE DA CRUZ		79.480,26			79.480,26
6028	UBAJARA SILVEIRA RORIZ		137.386,83			137.386,83
6029	IZAC SOUZA DE MENDONCA		267.560,23			267.560,23
6030	CLESIA MARIA GOIS MENESES		57.059,11			57.059,11
6031	ROSE MEIRE PEREIRA SANTOS		45.673,06			45.673,06
6032	IVANILDE ROCHA DA SILVA		55.002,46			55.002,46
6033	SILVANIA ROCHA DA SILVA		55.002,46			55.002,46
6034	JORGE ALDI DE ANDRADE SIRQUEIRA		35.661,20			35.661,20
6035	MARIA LUCIA CORREIA DOS SANTOS		38.705,01			38.705,01
6036	MARIA LUCILEIDE DOS SANTOS DANTAS		40.137,17			40.137,17
6037	MARIA NEUZA DE ARAUJO		12.486,23			12.486,23
6038	MARIA LUCIMARI ADORNO SANTOS		39.653,20			39.653,20
6039	ANA MARIA DA SILVA SANTOS		55.321,08			55.321,08
6040	ANA MARIA CHIANCA LIRA		193.452,51			193.452,51
6041	ALESSANDRO DE ARAUJO GUIMARAES		31.213,39			31.213,39
6042	MARIA AUGUSTA NUNES MORAIS		33.834,43			33.834,43

Este documento foi assinado digitalmente por VALDOMIRO DOS SANTOS

Documento assinado com certificado digital (DIGITAL) Verificação em: http://edocsergipe.se.gov.br/consultacodigo. Utilize o código: 7KLZ-9NPF-SWVL-IZDO

Nº ORDEM	ORGÃO PAGADOR/FAVORECIDO	MOVIMENTAÇÃO DO EXERCÍCIO - EM R$				
		SALDO EM 31/12/2021	INSCRITOS	PAGOS 2020	PAGOS 2021	SALDO EM 31/12/2022
	PROCURADORIA GERAL DO ESTADO					
6043	ELIAS PEREIRA DA SILVA		982.389,32			982.389,32
6044	ANTONIO FERNANDO CONCEICAO DA SILVA		933.137,70			933.137,70
6045	IRAMILDES BRITO DOS PASSOS		942.703,85			942.703,85
6046	ALEX COSTA ANDRADE		16.784,09			16.784,09
6047	ANELICE ANDRADE DO NASCIMENTO		61.398,97			61.398,97
6048	ERONILDES ROCHA FILHO		990.038,70			990.038,70
6049	MARIA SUZANA DE SOUZA		27.088,78			27.088,78
6050	MARINALVA FERREIRA DE JESUS		106.780,10			106.780,10
6051	JONATHAS DE OLIVEIRA EVANGELISTA		9.607,95			9.607,95
6052	MARIA ZULNARIA SOARES DE OLIVEIRA		48.424,63			48.424,63
6053	MARIVALDA DA CONCEICAO SANTOS		53.654,77			53.654,77
6054	JHONS CARLOS SOUZA NETO		15.387,83			15.387,83
6055	ROSINEIDE NASCIMENTO COSTA		14.782,10			14.782,10
6056	JOSEFA CRISTINA SILVA SOUZA		30.286,93			30.286,93
6057	MARLA ADRIANA VIEIRA DE SOUZA		96.899,79			96.899,79
6058	AUBERT ADRISON NERI SANTOS		27.716,72			27.716,72
6059	KLEBER CESAR SIQUEIRA SANTANA		133.781,90			133.781,90
6060	HELYELBERG GREGORIO DE OLIVEIRA		29.294,17			29.294,17
6061	JOSE CLAUDIO PRADO SANTOS		16.308,91			16.308,91
6062	JOSE GILBERTO GUIMARAES NETO		14.974,54			14.974,54
6063	MARTA SIMONE DA SILVA ELIAS RODRIGUES		46.970,99			46.970,99
6064	PALOMA VIEIRA DE MELO		31.882,18			31.882,18
6065	JOSE RAIMUNDO DO NASCIMENTO		28.870,99			28.870,99
6066	LUCIANA MARIA LEITE CARVALHO		58.617,44			58.617,44
6067	CARMEN LUCIA DIAS DE OLIVEIRA CONSTANTINO		20.470,90			20.470,90
6068	ARNALDO PEREIRA SILVA		34.006,68			34.006,68
6069	JOEL DOS SANTOS FERREIRA		11.627,78			11.627,78
6070	MARIA DAS DORES ARAUJO PEREIRA		40.074,93			40.074,93
6071	NAYRA HERIBALDINA FERREIRA LIMA		53.964,21			53.964,21
6072	ROSANGELA ARGOLO OLIVEIRA		45.053,00			45.053,00
6073	MARIA GERINALDA SANTOS LIMA		25.851,52			25.851,52
6074	LEOPOLDO DE ARAUJO SOUZA NETO		195.284,03			195.284,03
6075	JENISSON DOS SANTOS		88.434,91			88.434,91
6076	ANNE SHIRLEY PRUDENTE SANTOS		57.405,41			57.405,41
6077	RITA DE CASSIA DORIA SANTOS		18.035,09			18.035,09
6078	DORALICE SILVEIRA SILVA SOUTO		44.750,96			44.750,96
6079	RAIMUNDA CHAVES DOS SANTOS		16.514,13			16.514,13
6080	PEDRO DUARTE PINTO		11.934,00			11.934,00
6081	MARIA DE FATIMA LIMA VASCONCELOS BOAVENTURA		33.132,49			33.132,49
6082	LUCIANO PONTES DE MAYA GOMES		11.933,00			11.933,00
6083	FABIO SOARES DA SILVA		11.723,49			11.723,49
6084	LORENE MARIA SILVA FELIZOLA		36.846,38			36.846,38
6085	ALISSON SILVA DE ANDRADE		32.498,11			32.498,11
6086	ADRIANA FIGUEIREDO VIEIRA		38.781,51			38.781,51
6087	NADJA MARIA DE DEUS SANTOS		20.818,03			20.818,03
6088	MARIA DE FATIMA SANTIAGO DA SILVA		48.552,63			48.552,63
6089	JOAO ALVES DE SOUZA		25.661,52			25.661,52
6090	JOSE HELIO PACHECO CARDOSO JUNIOR		88.577,50			88.577,50
6091	FRANCE GUANAIRA RIBEIRO LOPES		4.598,79			4.598,79
6092	MARIA ANITA GOMES MATEUS VILAR		75.786,47			75.786,47
6093	ROSILDA DOS SANTOS MARTINS		42.194,22			42.194,22
6094	MANOEL MESSIAS ALVES DOS SANTOS		35.558,85			35.558,85
6095	JOSE OLIVEIRA MATOS		54.800,05			54.800,05
6096	SACHA CALMON - MISABEL DERZI CONSULTORES E ADVOGADOS		16.091,89			16.091,89
6097	MATHEUS DE ABREU CHAGAS		35.800,00			35.800,00
6098	DAVID ARAUJO PADILHA		11.933,00			11.933,00
6099	MARIA REGINALDA BARBOZA		143.369,00			143.369,00
6100	EDNA MARIA FREIRE DE CASTRO		15.174,41			15.174,41
6101	CARLOS BEZERRA DA SILVA LOPES		26.043,11			26.043,11
6102	ROBERTO QUEIROZ GURGEL		41.123,19			41.123,19
6103	JACONIAS SANTOS VASCONCELOS		89.273,45			89.273,45

Este documento foi assinado digitalmente por VALDOMIRO DOS SANTOS

Documento assinado com certificado digital (DIGITAL) Verificação em: http://edocsergipe.se.gov.br/consultacodigo. Utilize o código: 7KLZ-9NPF-SWVL-IZDO

Nº ORDEM	ORGÃO PAGADOR/FAVORECIDO	MOVIMENTAÇÃO DO EXERCÍCIO - EM R$				
		SALDO EM 31/12/2021	INSCRITOS	PAGOS 2020	PAGOS 2021	SALDO EM 31/12/2022
	PROCURADORIA GERAL DO ESTADO					
6104	ROBERTO SANTOS MURAD		60.901,06			60.901,06
6105	ELVIA ESTEFFANS SANTOS		36.240,75			36.240,75
6106	LUCIVANIA SANTOS ANDRADE		45.830,78			45.830,78
6107	JOSE CARLOS PADILHA		29.377,34			29.377,34
6108	ISA SOUSA DE SANTANA BARBOZA		153.983,03			153.983,03
6109	VANIA CRISTINA DOS REIS		20.556,97			20.556,97
6110	MIRALDINA DA SILVA SANTOS DE SOUZA		67.165,65			67.165,65
6111	ZD ALIMENTOS S/A		54.343,64			54.343,64
6112	VET SCIENCE NUTRACEUTICOS LTDA EPP		14.191,00			14.191,00
6113	CATIA DE SOUZA SANTOS		83.064,35			83.064,35
6114	DENISE DOS SANTOS		17.138,36			17.138,36
6115	SILVAN DOS SANTOS		67.579,62			67.579,62
6116	MARY FERNANDA SILVA SOUZA OLIVEIRA		71.684,50			71.684,50
6117	ESPOLIO DE AMARILIO SOARES DE MELO		88.372,50			88.372,50
6118	AUGUSTO CESAR SILVA OLIVEIRA		15.653,26			15.653,26
6119	ANTONIO SOARES DOS SANTOS FILHO		13.862,08			13.862,08
6120	EVANDRO BARBOSA DIAS		19.055,73			19.055,73
6121	LYDIA MARY GOMES MENDES		14.542,18			14.542,18
6122	ANA MARIA FREIRE DE CASTRO SILVA		15.174,41			15.174,41
6123	BARBARA SIMONE AMARAL OLIVEIRA		13.371,66			13.371,66
6124	DIOGO DANTAS OLIVEIRA		9.871,94			9.871,94
6125	JOSEFA HILDA DOS SANTOS MURAD		60.901,06			60.901,06
6126	JACQUELINE SIMONE AMARAL DE OLIVEIRA BARRETO		13.371,66			13.371,66
6127	GARDENIA SIMONE AMARAL		13.371,66			13.371,66
6128	DANILO LOBO SANTANA		10.118,73			10.118,73
6129	MARIA BARRETO LEAO		96.534,93			96.534,93
6130	LUCILEIDE DOS SANTOS		35.468,60			35.468,60
6131	MANOEL GOMES MENDES NETO		14.542,18			14.542,18
6132	ROSIRENE DE SOUSA		34.315,03			34.315,03
6133	CLESIA PEREIRA FONTES VIEIRA		12.232,68			12.232,68
6134	ELI SOARES DA COSTA NASCIMENTO		29.198,45			29.198,45
6135	ESPOLIO DE MANOEL TELES DE MENEZES		93.976,57			93.976,57
6136	DENIO JOSE AMARAL OLIVEIRA		13.371,66			13.371,66
6137	WILAMS ALVES DOS SANTOS		12.281,63			12.281,63
6138	ROBERIO DA SILVA		68.906,31			68.906,31
6139	GILVANETE ALVES DOS SANTOS SOUZA		88.146,02			88.146,02
6140	LEONTINO GOMES RIBEIRO FILHO		35.068,73			35.068,73
6141	PEDRO NEIDIVAL DA CRUZ DUARTE		166.383,49			166.383,49
6142	VALDINEIDE SILVA SANTANA		60.730,86			60.730,86
6143	ANDRE LUIZ BEZERRA DE ARAGAO		2.119.545,00			2.119.545,00
6144	RAIMUNDO JORGE OLIVEIRA DOS SANTOS		17.436,74			17.436,74
6145	NOEMIA GUIMARAES ALMEIDA CORREA		64.505,53			64.505,53
6146	VLADIMIR FROSI		31.081,27			31.081,27
6147	ESPOLIO DE MILTON DE OLIVEIRA FONSECA		25.753,27			25.753,27
6148	TANIA IVONE LIMA MOURA DOS SANTOS		49.039,69			49.039,69
6149	MARIA ELIANE PINTO		49.372,67			49.372,67
6150	CONSUELO GUIMARAES ALMEIDA BARRETO		64.505,53			64.505,53
6151	GLEIDE SELMA RODRIGUES DOS SANTOS		94.353,69			94.353,69
6152	MARIA JOSE DA SILVA		26.210,96			26.210,96
6153	JOSEFA AMORIM DE SOUZA		89.523,63			89.523,63
6154	AMILTON SANTOS SANTIAGO		56.078,38			56.078,38
6155	TANIA MARIA DOS SANTOS MATOS		34.207,25			34.207,25
6156	RICARDO SANTOS OLIVEIRA		16.486,43			16.486,43
6157	ANGELO MARCIO DOS SANTOS ANDRADE		26.228,31			26.228,31
6158	ESPOLIO DE JOSE EVANGELISTA DOS SANTOS		88.372,50			88.372,50
6159	PLINIO KARLO MORAES COSTA		12.116,00			12.116,00
6160	DIOGO PEREIRA FONTES		12.232,68			12.232,68
6161	GILMAN GABRIEL GOMES MENDES		14.542,18			14.542,18
6162	JOSE BRASILEIRO SANTOS		69.905,16			69.905,16
6163	JOSENILDE PAES DA COSTA		101.187,32			101.187,32
6164	PEDRO JOSE DOS SANTOS		59.074,77			59.074,77

Este documento foi assinado digitalmente por VALDOMIRO DOS SANTOS

Documento assinado com certificado digital (DIGITAL) Verificação em: http://edocsergipe.se.gov.br/consultacodigo. Utilize o código: 7KLZ-9NPF-SWVL-IZDO

Nº ORDEM	ORGÃO PAGADOR/FAVORECIDO	MOVIMENTAÇÃO DO EXERCÍCIO - EM R$				
		SALDO EM 31/12/2021	INSCRITOS	PAGOS 2020	PAGOS 2021	SALDO EM 31/12/2022
	PROCURADORIA GERAL DO ESTADO					
6165	ANTONIO JORGE SANTANA LEAO		32.178,31			32.178,31
6166	PAULINO LIMA DE OLIVEIRA		138.718,56			138.718,56
6167	CLERISTON BARRETO LEAO		32.178,31			32.178,31
6168	ALEXANDRO SILVA SOUZA		71.684,50			71.684,50
6169	ESPOLIO DE ABILIO JOSE DOS SANTOS		88.045,72			88.045,72
6170	ESPOLIO DE JOAO DOS SANTOS		88.372,50			88.372,50
6171	JOSE DOS SANTOS		93.976,56			93.976,56
6172	ROSANGELA ALEXANDRE COSTA DE JESUS		12.594,84			12.594,84
6173	ENEIDE GOMES MENDES DINIZ		14.542,18			14.542,18
6174	MARCELO JOSE ANDRADE DE MEDEIROS		31.040,60			31.040,60
6175	SELMA SUELY FARIAS DOS SANTOS		61.905,28			61.905,28
6176	CRISTIANO SANTOS DE JESUS		45.210,27			45.210,27
6177	DAYSE OLIVEIRA LEAO CARDOSO		32.178,31			32.178,31
6178	MARCIO ALVES HILARIO SANTOS		19.926,92			19.926,92
6179	ASTROGILDA MARIA DE ANDRADE		7.547,65			7.547,65
6180	JOSE ANTONIO FRANCISCO DOS SANTOS		40.970,79			40.970,79
6181	LUIZA FRANCISCA ARAUJO		42.288,52			42.288,52
6182	RENISSON ESTEVES DA SOLEDADE		29.500,40			29.500,40
6183	ELENICE SANTOS BARRETO		23.030,06			23.030,06
6184	MARLENE GONZAGA DOS SANTOS		80.704,25			80.704,25
6185	EULER CHERUBIM RIBEIRO DANTAS		29.757,47			29.757,47
6186	VANILSON MATEUS SANTOS		79.768,25			79.768,25
6187	MARIA JOSE BARBOSA DE OLIVEIRA NASCIMENTO		53.305,26			53.305,26
6188	LEA CRISTIANE SANTOS		46.186,09			46.186,09
6189	ANIGLEIDE PEREIRA FONTES SANTOS		12.232,68			12.232,68
6190	PEDRO GIACOMO DE CARVALHO		27.966,25			27.966,25
6191	ANTONIO NUNES DE OLIVEIRA		74.158,21			74.158,21
6192	MARIA RAFAELA SANTOS SILVA OLIVEIRA		23.051,87			23.051,87
6193	JOSE ALVES FONTES		12.232,68			12.232,68
6194	ADERVAL VIEIRA DE FRANCA		26.648,59			26.648,59
6195	ELIZANGELA FERREIRA SILVA SANTOS		32.345,03			32.345,03
6196	TITO DA GRACA		19.568,17			19.568,17
6197	NEILDE MARIA SANTOS SILVA		8.969,09			8.969,09
6198	NIXON JOSE DE OLIVEIRA		15.000,00			15.000,00
6199	NOELI MARIA ROCHA RIOS		15.602,80			15.602,80
6200	JOSE HUMBERTO DOS SANTOS		63.229,24			63.229,24
6201	ROBERVAL RODRIGUES BERNARDINO		90.703,22			90.703,22
6202	JOSE INACIO SOUZA TAVARES		73.943,22			73.943,22
6203	MONA SANDRA SOUZA RAMALHO		44.852,57			44.852,57
6204	JACIARA DA COSTA SANTOS		46.319,75			46.319,75
6205	JOSE RAIMUNDO DOS SANTOS		30.739,53			30.739,53
6206	MARIA LUCIA DAMASCENO		56.075,72			56.075,72
6207	ELIGENIA DA SILVA SA DE ANDRADE		12.656,74			12.656,74
6208	MANOEL SANTOS DOS ANJOS		11.698,67			11.698,67
6209	JOSELINA ARAUJO SOUZA SANTOS		86.019,37			86.019,37
6210	NADIA MARIA DA SILVA CARDOSO		10.349,46			10.349,46
6211	LIVIA MARIA NOU MACIEL		42.694,21			42.694,21
6212	THIAGO ANDRE FONSECA SANTOS		22.527,75			22.527,75
6213	ADELAIDE MARIA PEREIRA		36.954,29			36.954,29
6214	JOSE JORGE DE JESUS DOROTEA		23.863,70			23.863,70
6215	JOSE SILVINO DOS SANTOS NETO		184.492,11			184.492,11
6216	VOLUZIA MARIA DOS SANTOS		126.190,18			126.190,18
6217	JANE BARRETO TEIXEIRA MENEZES		42.157,28			42.157,28
6218	JOSE PAULO BOMFIM		256.903,18			256.903,18
6219	GISELA MARIA CARVALHO SOUZA		47.041,30			47.041,30
6220	JOSE DOMINGUES MACEDO FILHO		99.025,37			99.025,37
6221	SILVIO CESAR DOS SANTOS		22.177,06			22.177,06
6222	JOAO AUGUSTO GUIMARAES FIGUEIREDO		32.996,30			32.996,30
6223	DENERSON DIAS ROSA		11.593,65			11.593,65
6224	APARECIDA ALCANTARA DE MORAIS ALMEIDA		16.182,73			16.182,73
6225	SONIA MARIA SOUZA MOTA		13.906,12			13.906,12

Este documento foi assinado digitalmente por VALDOMIRO DOS SANTOS

Documento assinado com certificado digital (DIGITAL) Verificação em: http://edocsergipe.se.gov.br/consultacodigo. Utilize o código: 7KLZ-9NPF-SWVL-IZDO

Nº ORDEM	ORGÃO PAGADOR/FAVORECIDO	MOVIMENTAÇÃO DO EXERCÍCIO - EM R$				
		SALDO EM 31/12/2021	INSCRITOS	PAGOS 2020	PAGOS 2021	SALDO EM 31/12/2022
	PROCURADORIA GERAL DO ESTADO					
6226	MARIA JOSE DA SILVA		27.951,85			27.951,85
6227	JACILANE MACHADO BRANDAO CRUZ		44.734,82			44.734,82
6228	IOLANDA MENEZES DE OLIVEIRA ANDRADE		24.173,31			24.173,31
6229	MURILLO NOU MACIEL		42.694,21			42.694,21
6230	ANA ZULMIRA NOU MACIEL		42.694,21			42.694,21
6231	MARIA LOURDES DOS SANTOS		18.535,75			18.535,75
6232	OSMAN DOS SANTOS JUNIOR		18.535,75			18.535,75
6233	RODRIGO QUEIROZ DE MOURA COSTA		27.140,07			27.140,07
6234	ITALBRAS INDUSTRIA E COMERCIO DE MOVEIS DE ACO LTDA		38.032,70			38.032,70
6235	RITA DE CASSIA MENDES FERREIRA		38.958,96			38.958,96
6236	MANOEL ANDRE DE ALBUQUERQUE SILVA		16.026,08			16.026,08
6237	VALDECIR FRANCOLINO SANTOS		37.051,50			37.051,50
6238	MARIA DE FATIMA MARQUES ROSA		51.411,93			51.411,93
6239	TOTAL MARKETING SUPPORT BRAZIL LTDA		57.806,81			57.806,81
6240	RESENDE R ANDRADE SANTA RITA B OLIVEIRA MALUF ADVOCACIA		128.103,18			128.103,18
6241	JUCICLEIDE DOS SANTOS		41.985,92			41.985,92
6242	SOLANGE MARIA MENDONCA SANTOS		44.010,25			44.010,25
6243	MARIA DAS GRACAS RAMOS LIMA		16.156,71			16.156,71
6244	VANIA DE JESUS SANTOS		104.105,35			104.105,35
6245	MARIA CLAUDIA DE SOUZA SANTOS		11.813,72			11.813,72
6246	GENILSON SOUZA DE DEUS		42.456,12			42.456,12
6247	MARIA JOSE DE MELO SANTOS		40.124,35			40.124,35
6248	ALBERTO MAGNO SILVESTRE DOS SANTOS		97.551,17			97.551,17
6249	SELMA MARIA COSTA TRINDADE		89.496,33			89.496,33
6250	RAFAELA LOUISE DE MELO SANTOS		10.031,08			10.031,08
6251	MARIA APARECIDA LIMA DOS SANTOS		22.118,45			22.118,45
6252	MARIA AUXILIADORA MOTA LIMA		33.499,68			33.499,68
6253	MARIA BARBARA CRUZ SANTOS		21.841,80			21.841,80
6254	JOAO DE MELO TEIXEIRA		44.849,16			44.849,16
6255	MARISANDRA CRISTINA DOS SANTOS		37.792,93			37.792,93
6256	AGUIA SISTEMAS DE ARMAZENAGEM S.A		50.490,74			50.490,74
6257	LUIS FILLIPE REIS SILVA		134.400,20			134.400,20
6258	JOSE ERIVALDO MENDES		169.827,20			169.827,20
6259	LUCIENE DOS SANTOS		22.942,18			22.942,18
6260	ARNALDO MACHADO ADVOGADOS ASSOCIADOS		21.248,55			21.248,55
6261	JOSE SAMUEL DOS SANTOS		40.329,21			40.329,21
6262	MARCELO DE GOIS SILVA		29.055,29			29.055,29
6263	NORMA MARIA MELO DOS SANTOS		60.802,13			60.802,13
6264	JOAO BOSCO VIANA AZEVEDO		21.697,48			21.697,48
6265	KATIA MARIA ALVES DOS SANTOS		70.447,21			70.447,21
6266	JOSE OSMARIO NUNES FERRO		48.885,74			48.885,74
6267	ANNA ROSA GUIMARAES BARBOSA		25.607,71			25.607,71
6268	EDVAN CUNHA PORTELA		26.117,49			26.117,49
6269	MANOEL FIRMINO SANTOS FILHO		13.243,65			13.243,65
6270	JUAREZ FRANCISCO SANTOS		71.343,45			71.343,45
6271	CARLOS ALEXANDRE DE MORAIS		31.884,38			31.884,38
6272	MAMMOET BRASIL GUINDASTES LTDA		407.150,69			407.150,69
6273	SUELI SOUZA DE OLIVEIRA COSTA		7.717,89			7.717,89
6274	CLEUMIDES DA SILVA SANTOS		70.290,18			70.290,18
6275	MED EQUIPA LTDA EPP		69.980,80			69.980,80
6276	LEONARDO CAMILO DOS REIS LOPES		10.278,49			10.278,49
6277	LIZIANE DOS REIS LOPES ANDRADE		10.278,49			10.278,49
6278	CRISTIANE ALMEIDA SUAREZ		13.918,10			13.918,10
6279	MARY LUCY SANTOS DE ARAUJO		73.995,57			73.995,57
6280	ANTONIA MARIA SOUZA DE JESUS		7.869,97			7.869,97
6281	MARLENE LUIZ DA SILVA		7.995,26			7.995,26
6282	QUENAUA GOUVEIA NABUCO SOBRAL E OUTROS		35.886,42			35.886,42
6283	THENISON FERREIRA NASCIMENTO		15.537,29			15.537,29
6284	JOSE GIVALDO DE JESUS		27.742,97			27.742,97
6285	JOSE DOS SANTOS		17.938,19			17.938,19
6286	MONICA ARAGAO SANTOS		38.555,36			38.555,36

Este documento foi assinado digitalmente por VALDOMIRO DOS SANTOS

Documento assinado com certificado digital (DIGITAL) Verificação em: http://edocsergipe.se.gov.br/consultacodigo. Utilize o código: 7KLZ-9NPF-SWVL-IZDO

Nº ORDEM	ORGÃO PAGADOR/FAVORECIDO	MOVIMENTAÇÃO DO EXERCÍCIO - EM R$				
		SALDO EM 31/12/2021	INSCRITOS	PAGOS 2020	PAGOS 2021	SALDO EM 31/12/2022
	PROCURADORIA GERAL DO ESTADO					
6287	GILDA GOMES COSTA		20.834,48			20.834,48
6288	JOAO SEVERINO DA COSTA		19.568,17			19.568,17
6289	CRISTIANE DE OLIVEIRA		86.536,45			86.536,45
6290	ANDRE JOSE WANDERLEY DE ANDRADE MELO		13.933,54			13.933,54
6291	EDNA SANTOS NUNES DA SILVA		16.383,87			16.383,87
6292	EDINEI BARRETO SANTANA		66.000,00			66.000,00
6293	MARIA ANGELICA DE MENDONCA		86.602,52			86.602,52
6294	JOUSE CELIA DOS SANTOS OLIVEIRA		33.186,44			33.186,44
6295	CLECIAN VIEIRA FEITOSA DOS REIS		42.931,17			42.931,17
6296	JEANE SILVA NASCIMENTO		26.326,86			26.326,86
6297	MARCOS JOSE GARCIA DA ROCHA		19.073,84			19.073,84
6298	MARIA AUXILIADORA ALVES VENANCIO		53.961,28			53.961,28
6299	JOSE DOS ANJOS DA CONCEICAO		27.781,34			27.781,34
6300	ROSINEIDE DE JESUS BARRETO		13.150,26			13.150,26
6301	ISAIAS PEREIRA BARRETO		13.150,26			13.150,26
6302	IZAIAS ALMEIDA SANTOS		153.383,67			153.383,67
6303	ARNALDO MOREIRA		70.891,37			70.891,37
6304	WILDA DEDA GONCALVES DE OLIVEIRA		41.598,25			41.598,25
6305	ERIVALDO SANTANA DOS SANTOS		58.757,70			58.757,70
6306	WASHINGTON MELO TEIXEIRA		44.849,16			44.849,16
6307	KEYLA MARIANE RODRIGUES SILVA		96.664,70			96.664,70
6308	MERCIA DA SILVA SANTOS		48.230,40			48.230,40
6309	ACSA DARLEANE DA SILVA RODRIGUES		96.664,70			96.664,70
6310	LUIZ EDUARDO DE MELO SANTOS		10.031,08			10.031,08
6311	MARIA IMPERATRIZ DA FONSECA		64.388,51			64.388,51
6312	JOSEA SELMA SANTOS RODRIGUES		84.427,10			84.427,10
6313	JOSE ROMEU ALVES ALMEIDA		130.725,75			130.725,75
6314	MARIA DA LUZ DE MELO TEIXEIRA		89.698,33			89.698,33
6315	JOSE DOMINGUES MACEDO FILHO		77.044,50			77.044,50
6316	FERNANDES ADVOGADOS ASSOCIADOS		129.758,80			129.758,80
6317	ADMILSON VIEIRA DA SILVA		94.870,26			94.870,26
6318	FLORA DOS SANTOS FONTES		28.681,03			28.681,03
6319	HILTON MENESES ALMEIDA		49.833,09			49.833,09
6320	IVONE MENESES ALMEIDA		49.833,09			49.833,09
6321	VICTOR RIBEIRO BARRETO		83.184,55			83.184,55
6322	ALFREDO JOSE DE ALMEIDA NETO		49.833,09			49.833,09
6323	IVAN MENEZES DE ALMEIDA		49.833,09			49.833,09
6324	APARECIDA ALCANTARA DE MORAIS ALMEIDA		162.631,72			162.631,72
6325	GILSON DA SILVA SANTOS		45.691,07			45.691,07
6326	THEREZA SIMONY NUNES SILVA		17.649,29			17.649,29
6327	LARA SCHUSTER BATISTA		17.372,75			17.372,75
6328	WELLINGTON SOUZA FILHO		26.452,74			26.452,74
6329	GILBERTO VIEIRA ADVOCACIA		8.371,88			8.371,88
6330	GENIVALDO DOS SANTOS		10.441,28			10.441,28
6331	ARLENE SOUZA DE BARROS		48.033,33			48.033,33
6332	ANA ANGELICA SANTOS MOURA		40.637,46			40.637,46
6333	ACIDALIA OLIVEIRA SANTOS		70.510,34			70.510,34
6334	MARCIA VALERIA LIRA SANTANA		54.375,71			54.375,71
6335	CARLOS ALBERTO BEZERRA		35.050,46			35.050,46
6336	JOSE ALENALDO SILVA DE ALMEIDA		85.992,78			85.992,78
6337	JULIO ROCHADEL MOREIRA		239.459,00			239.459,00
6338	FRANCISCO SECUNDO DE SOUSA		28.639,13			28.639,13
6339	CIANY FRANCISCA DOS SANTOS		33.132,58			33.132,58
6340	GEORGE FEITOSA SANTOS		109.896,16			109.896,16
6341	MARIA DAS GRACAS SANTOS		109.896,16			109.896,16
6342	DIOGENES SANTOS FEITOSA		109.896,16			109.896,16
6343	GRACIELE FEITOSA SANTOS		109.896,16			109.896,16
6344	JOSE ARLINDO SANTOS		44.230,39			44.230,39
6345	SERGIO CAVALCANTE MENEZES DE MELO		180.767,28			180.767,28
6346	MARCIO TELES DE OLIVEIRA		165.662,43			165.662,43
6347	CRISTIANE ANDRADE OLIVEIRA		165.662,43			165.662,43

Este documento foi assinado digitalmente por VALDOMIRO DOS SANTOS

Documento assinado com certificado digital (DIGITAL) Verificação em: http://edocsergipe.se.gov.br/consultacodigo. Utilize o código: 7KLZ-9NPF-SWVL-IZDO

Nº ORDEM	ORGÃO PAGADOR/FAVORECIDO	MOVIMENTAÇÃO DO EXERCÍCIO - EM R$				
		SALDO EM 31/12/2021	INSCRITOS	PAGOS 2020	PAGOS 2021	SALDO EM 31/12/2022
	PROCURADORIA GERAL DO ESTADO					
6348	JOSIELIO ALVES LEITE		38.383,53			38.383,53
6349	RENATO RODRIGUES DE SOUZA		26.368,20			26.368,20
6350	KADJA VIANA DOS SANTOS SOUZA		17.525,92			17.525,92
6351	GIVANILSON JOSE DA SILVA PEREIRA		20.588,77			20.588,77
6352	EDILENE SOUZA TELES		21.969,06			21.969,06
6353	RAIMUNDO ALVES DE SOUZA		17.258,23			17.258,23
6354	DIEGO SANTOS BATISTA		28.358,14			28.358,14
6355	NILO MESSIAS DOS SANTOS		34.846,88			34.846,88
6356	LUCIMAR SILVA DANTAS		46.887,84			46.887,84
6357	ANDRE LUIS DE SOUZA		7.312,89			7.312,89
6358	SILVANA CRISTINA SOUZA SANTOS		125.603,40			125.603,40
6359	EDNA SUELY SILVEIRA GOES DE SOUZA		27.943,52			27.943,52
6360	MIRIAN AUXILIADORA DO NASCIMENTO CASTRO		29.999,62			29.999,62
6361	REGINALDO SANTOS MOURA		1.006.105,55			1.006.105,55
6362	ADILSON JOAQUIM DE SANTANA		24.447,55			24.447,55
6363	VALDIREZ RIBEIRO DE SOUZA		43.656,42			43.656,42
6364	JOSE ROBERTO DO NASCIMENTO CRUZ		30.984,78			30.984,78
6365	JOSE MENDES DOS SANTOS		27.351,22			27.351,22
6366	TELEFONICA BRASIL S/A		8.991,81			8.991,81
6367	CLAYTON SOUZA AGUIAR		26.069,26			26.069,26
6368	SIEM OFFSHORE DO BRASIL S/A		2.356.591,84			2.356.591,84
6369	MARTA SIMONE DA SILVA ELIAS RODRIGUES		9.955,93			9.955,93
6370	HIGOR BARRETO DOS SANTOS		26.581,56			26.581,56
6371	JOEDSON DA CRUZ PAIXAO		25.812,87			25.812,87
6372	ANTONIO CARLOS MATOS NASCIMENTO		29.471,18			29.471,18
6373	CLEVERSON TELES FIGUEIREDO		27.603,53			27.603,53
6374	ANDRE BATISTA MOURA		18.677,55			18.677,55
6375	GILMAGNO DOS SANTOS		26.814,12			26.814,12
6376	ITANA MARIA SANTOS		72.444,07			72.444,07
6377	MIGUEL FAGUNDES DA COSTA JUNIOR		31.427,19			31.427,19
6378	JOAO JOSE SANTOS		30.106,81			30.106,81
6379	ELVES DE MENEZES SANTOS CAVALCANTE		12.510,35			12.510,35
6380	PAULINO ALVES DE JESUS		52.151,50			52.151,50
6381	AGUINALDO SILVA SANTANA NETO		27.039,76			27.039,76
6382	ADELVAN SOARES DOS SANTOS		23.749,99			23.749,99
6383	CARLOS ALEXANDRE SOARES SANTOS		28.262,01			28.262,01
6384	ANDERSON SANTOS DA SILVA		62.591,51			62.591,51
6385	ANDERSON DOS SANTOS BRITO		62.222,64			62.222,64
6386	ADSON PEREIRA SANTOS DOS ANJOS		21.099,11			21.099,11
6387	ADRIANO FERRAZ		58.983,66			58.983,66
6388	ALEXANDRE ALVES SANTOS SOCIEDADE INDIVIDUAL DE ADVOCACIA		18.837,10			18.837,10
6389	MEDICAL MERCANTIL DE APARELHAGEM MEDICA LTDA		108.119,96			108.119,96
6390	ATAIDE ALVES FIGUEIREDO		277.398,56			277.398,56
6391	JAMESON ALVES DE SANTANA JUNIOR		10.812,00			10.812,00
6392	ED E MAR COMERCIO E PRESTACAO DE SERVICOS LTDA		47.083,60			47.083,60
6393	ELANIA DOS SANTOS		20.537,52			20.537,52
6394	BARBARA COELHO FEITOSA		38.694,94			38.694,94
6395	ARNALDO MACHADO ADVOGADOS ASSOCIADOS		19.016,95			19.016,95
6396	ADELMO DOS SANTOS		46.676,20			46.676,20
6397	EDVALDO SANTOS		13.246,73			13.246,73
6398	MARIA ISABEL DA GAMA		113.803,10			113.803,10
6399	GEVILMA QUEIROS DA SILVA		12.494,70			12.494,70
6400	JOSE NUNES SANTOS		17.590,76			17.590,76
6401	MARIA DA CONCEICAO FERREIRA DOS SANTOS		41.487,10			41.487,10
6402	CRISLANIA ISMERIM ALVES		45.638,74			45.638,74
6403	GESILDA DOS SANTOS		40.516,98			40.516,98
6404	JOANA OLIVEIRA DA SILVA		46.031,20			46.031,20
6405	GILDETE DOS SANTOS DA SILVA		15.262,72			15.262,72
6406	CARLOS HENRIQUE PEREIRA GUIMARAES		15.493,77			15.493,77
6407	SONIA MARIA AMARAL OLIVEIRA		66.858,28			66.858,28
6408	CLEIDE SELMA SANTANA DO NASCIMENTO		66.000,00			66.000,00

Este documento foi assinado digitalmente por VALDOMIRO DOS SANTOS

Documento assinado com certificado digital (DIGITAL) Verificação em: http://edocsergipe.se.gov.br/consultacodigo. Utilize o código: 7KLZ-9NPF-SWVL-IZDO

Nº ORDEM	ORGÃO PAGADOR/FAVORECIDO	MOVIMENTAÇÃO DO EXERCÍCIO - EM R$				
		SALDO EM 31/12/2021	INSCRITOS	PAGOS 2020	PAGOS 2021	SALDO EM 31/12/2022
	PROCURADORIA GERAL DO ESTADO					
6409	MARIA NADJA SANTOS COSTA		23.187,93			23.187,93
6410	LUIZ DE SOUZA NETO		14.169,37			14.169,37
6411	MARIA APARECIDA AMANCIO DA CRUZ		48.968,74			48.968,74
6412	ANGELA MARIA ROCHA MOURA SANTOS		71.917,54			71.917,54
6413	EDSON FERREIRA SANTOS		23.757,69			23.757,69
6414	MILTON CESAR PRADO SIMOES		66.788,06			66.788,06
6415	TANIA CRISTINA DE ARAUJO NUNES		14.086,53			14.086,53
6416	MARILEIDE OLIVEIRA DA SILVA		68.801,15			68.801,15
6417	ANTONIA RAMOS DE BRITO SILVEIRA		36.055,20			36.055,20
6418	VERA LUCIA CORREIA		103.835,51			103.835,51
6419	JOSEANE GOMES DE SOUZA		22.200,92			22.200,92
6420	MIRIAN AUXILIADORA DO NASCIMENTO CASTRO		41.028,34			41.028,34
6421	MARIA DA GLORIA FREITAS FERREIRA		18.845,92			18.845,92
6422	DANILO LOBO SANTANA		12.637,83			12.637,83
6423	JACIRA ALDA DOS SANTOS		30.997,01			30.997,01
6424	LAURICEIA DOS SANTOS		48.849,16			48.849,16
6425	NADJA NAYRA ALVES MONTEIRO		17.087,59			17.087,59
6426	GRAZIELLA SANTANA RAMOS		42.207,15			42.207,15
6427	SELMA CRISTIANE LIMA MACEDO		22.606,34			22.606,34
6428	MARIA IRACEMA CORREIA MATOS		19.337,94			19.337,94
6429	IVO BARBOZA E ADVOGADOS ASSOCIADOS		8.668,89			8.668,89
6430	WESLEY DOS SANTOS GOMES		28.418,21			28.418,21
6431	EDSON SOUTO		50.191,41			50.191,41
6432	BRITTO, INHAQUITE, ARAGAO, ANDRADE E ADVOGADOS ASSOCIADOS		34.043,27			34.043,27
6433	EDEILDE SILVA SOUZA		33.489,72			33.489,72
6434	MOISES FERREIRA DE OLIVEIRA		45.044,93			45.044,93
6435	MARTA MARIA SANTOS ANDRADE		42.712,09			42.712,09
6436	DARCY CAMPOS DE JESUS		14.505,65			14.505,65
6437	JORGE TAVARES DE JESUS		35.697,92			35.697,92
6438	ANDERSON CLEI SANTOS		121.625,73			121.625,73
6439	DANIEL NUNES MENEZES		121.625,73			121.625,73
6440	CELINA SATIE OIZUMI KIDO		13.097,67			13.097,67
6441	MARIA GRACIETE SANTOS FARIAS		7.730,77			7.730,77
6442	LUCIANA LIMA CRUZ		14.632,06			14.632,06
6443	GIVALDA CARLOS DOS SANTOS COSTA		7.130,47			7.130,47
6444	MARIA DA CONCEICAO DOS SANTOS		347.223,73			347.223,73
6445	MARCELO FERREIRA DOS SANTOS		26.682,93			26.682,93
6446	MARIA DE LOURDES PINHEIRO DE SOUZA BARROS		39.517,96			39.517,96
6447	MARIA HOSANA ANDRADE DA INCARNACAO		13.984,40			13.984,40
6448	ALUISIO NUNES DA SILVA		34.813,60			34.813,60
6449	ANGELICA MARIA SANTANA FERREIRA		63.882,75			63.882,75
6450	CRISENILDES DE OLIVEIRA SOUZA		41.409,45			41.409,45
6451	MARTA MARIA LIMA BARROS		18.957,59			18.957,59
6452	JOAO VICENTE DA SILVA		182.081,56			182.081,56
6453	WILDSON SANTOS NASCIMENTO		19.727,21			19.727,21
6454	BORBA ADVOGADOS ASSOCIADOS		53.831,31			53.831,31
6455	WYSNER SANTOS SOBRAL		27.890,42			27.890,42
6456	MANOEL MESSIAS SOUZA		44.641,48			44.641,48
6457	JOSE GILSON DOS SANTOS		44.214,85			44.214,85
6458	RODRIGO QUEIROZ DE MOURA COSTA		13.529,36			13.529,36
6459	NIVALDO FRANCA DA GAMA		26.446,35			26.446,35
6460	ACACIA MARIA SANTOS DA SILVA		47.676,52			47.676,52
6461	VALDEMIR SILVA PINTO		10.609,01			10.609,01
6462	SAMUEL DOS SANTOS		53.747,91			53.747,91
6463	DANILO LOBO SANTANA		11.122,01			11.122,01
6464	EVANGELINA ALVES AZEVEDO		53.675,89			53.675,89
6465	JDS DISTRIBUIDORA DE ALIMENTOS		18.250,34			18.250,34
6466	MARCUS ARAUJO MENEZES		66.471,93			66.471,93
6467	LUIZ CARLOS DOS SANTOS		50.983,29			50.983,29
6468	JACQUELINE MELO DE JESUS		41.235,23			41.235,23
6469	PAULA REGINA DOS SANTOS		44.778,53			44.778,53

Este documento foi assinado digitalmente por VALDOMIRO DOS SANTOS

Documento assinado com certificado digital (DIGITAL) Verificação em: http://edocsergipe.se.gov.br/consultacodigo. Utilize o código: 7KLZ-9NPF-SWVL-IZDO

Nº ORDEM	ORGÃO PAGADOR/FAVORECIDO	MOVIMENTAÇÃO DO EXERCÍCIO - EM R$				
		SALDO EM 31/12/2021	INSCRITOS	PAGOS 2020	PAGOS 2021	SALDO EM 31/12/2022
	PROCURADORIA GERAL DO ESTADO					
6470	RIVANIA OLIVEIRA SILVA		41.370,32			41.370,32
6471	FABRICIO BANDEIRA GOMES		7.918,19			7.918,19
6472	JOSE RAIMUNDO ROCHA		50.594,86			50.594,86
6473	ANA ACACIA DE AQUINO GREGORIO		48.012,89			48.012,89
6474	THYEGO RODRIGO PASSOS COSTA		12.483,16			12.483,16
6475	MARCELO GONCALVES		13.996,16			13.996,16
6476	ACACIA VIRGINIA DAVILA SANTOS DAMASCENA		11.598,62			11.598,62
6477	MARIA GLEIDE ALVES RAMOS SILVA		70.220,35			70.220,35
6478	JAELITON DA SILVA MOURA		23.727,75			23.727,75
6479	PREVHAB PREVIDENCIA COMPLEMENTAR		5.383.131,70			5.383.131,70
6480	WALD, ANTUNES, VITA, LONGO E BLATTNER ADVOGADOS		43.943,78			43.943,78
6481	RENISON CORREIA DOS SANTOS		27.918,32			27.918,32
6482	SIMONE CUNHA CORDEIRO BARRETO		56.313,34			56.313,34
6483	MARIA JOSE DE SANTANA SANTOS		37.604,78			37.604,78
6484	DAVID RIBEIRO DE ARAUJO		29.423,82			29.423,82
6485	JOHNATAN CIRIACO DOS SANTOS		100.302,25			100.302,25
6486	ALDILENO LIMA ANDRADE		22.230,19			22.230,19
6487	MARIA JOLINDA SANTOS SILVA		20.929,41			20.929,41
6488	NAUTILIA GALVAO VIEIRA CARNEIRO DE MOURA		71.847,59			71.847,59
6489	IZACLAUDIA SANTANA DA CRUZ		25.132,44			25.132,44
6490	MIGUEL DOS SANTOS CERQUEIRA		133.361,56			133.361,56
6491	GILSON DA SILVA SANTOS		12.308,37			12.308,37
6492	GUILHERME SOBRAL SANTOS		8.952,36			8.952,36
6493	RACHEL SCANDIAN DE MELO		130.733,27			130.733,27
6494	ANTONIO CARVALHO DA CUNHA		133.361,56			133.361,56
6495	SUZANEIDE DE JESUS MESQUITA		57.664,17			57.664,17
6496	JOSETE DANTAS DOS SANTOS		21.469,28			21.469,28
6497	ALFREDO CARLOS NIKOLAUS DE FIGUEIREDO		125.423,14			125.423,14
6498	DIANA MARTINS MACHADO		270.874,68			270.874,68
6499	ESPOLIO DE ANTONIO LEMOS DE ANDRADE		84.629,78			84.629,78
6500	JOSE FRANCISCO DE MENEZES FILHO		29.431,32			29.431,32
6501	CARLA DE OLIVEIRA CARVALHO		19.264,04			19.264,04
6502	LIGIA MAIA DE OLIVEIRA		34.974,85			34.974,85
6503	LUCIENE ALMEIDA CENTURION		54.702,84			54.702,84
6504	CLEITIANE DE ARAUJO NASCIMENTO		8.829,35			8.829,35
6505	CLIMENE PASSOS DO NASCIMENTO		24.080,05			24.080,05
6506	MARIA VIRGINIA ARAUJO OLIVEIRA		34.511,14			34.511,14
6507	REJANE COSTA SILVA		38.646,46			38.646,46
6508	ARIVALDO DE JESUS OLIVEIRA		53.553,62			53.553,62
6509	ALBERTO MOREIRA ARAUJO		35.392,83			35.392,83
6510	CANDIDO CRISPIM DE CARVALHO ARAUJO		83.937,17			83.937,17
6511	JOSELINA ARAUJO SOUZA SANTOS		29.990,00			29.990,00
6512	ANTONIO FERNANDO MATOS		36.033,94			36.033,94
6513	ANTONIO BRAZILIANO COSTA		62.959,21			62.959,21
6514	ANA PAULA SANTOS MENDONCA		10.229,16			10.229,16
6515	JOSEFA CONCEICAO BRASIL LEAO BARRETO		44.103,51			44.103,51
6516	GUSTAVO DE ANDRADE SANTOS		14.154,75			14.154,75
6517	ARGENTINO DOS SANTOS		88.372,50			88.372,50
6518	PH PRODUTOS HOSPITALARES LTDA		879.215,74			879.215,74
6519	MARIA LINA DOS SANTOS BOMFIM		22.114,54			22.114,54
6520	MARIA DA CONCEICAO DOS SANTOS		42.880,69			42.880,69
6521	MARTA REGINA SOBRAL DE ANDRADE		113.791,70			113.791,70
6522	CLAYTON DOS SANTOS TAVARES		66.920,16			66.920,16
6523	GUILHERME SOBRAL SANTOS		59.113,14			59.113,14
6524	SATIS INDUSTRIA E COMERCIO LTDA		18.131,85			18.131,85
6525	ANADIA SANTOS		9.632,01			9.632,01
6526	IVANHOE CRUZ DE MELO		24.149,84			24.149,84
6527	ZITA CRISTINA ARAUJO DOS REIS		74.361,42			74.361,42
6528	JOSE ROBSON OLIVEIRA		29.422,77			29.422,77
6529	MARCIA CRISTINA DE OLIVEIRA SANTOS		34.239,23			34.239,23
6530	JOSE DOS SANTOS SOUZA		45.082,90			45.082,90

Este documento foi assinado digitalmente por VALDOMIRO DOS SANTOS

Documento assinado com certificado digital (DIGITAL) Verificação em: http://edocsergipe.se.gov.br/consultacodigo. Utilize o código: 7KLZ-9NPF-SWVL-IZDO

Nº ORDEM	ORGÃO PAGADOR/FAVORECIDO	MOVIMENTAÇÃO DO EXERCÍCIO - EM R$				
		SALDO EM 31/12/2021	INSCRITOS	PAGOS 2020	PAGOS 2021	SALDO EM 31/12/2022
	PROCURADORIA GERAL DO ESTADO					
6531	JOSE JACKSON BORGES SANTOS		35.699,90			35.699,90
6532	VASP VIACAO AEREA DE SÃO PAULO		4.394.378,95			4.394.378,95
6533	ELIZABETE DOS SANTOS		39.183,84			39.183,84
6534	ELIEL DA SILVA ALMEIDA JUNIOR		114.964,74			114.964,74
6535	PRISCILA COSTA DA SILVA		16.487,74			16.487,74
6536	LUZINETE VITAL		163.632,89			163.632,89
6537	HELIO CALASANS SILVEIRA JUNIOR		24.544,50			24.544,50
6538	ANA PAULA SANTANA DE ARAGAO LIMA		7.628,23			7.628,23
6539	CAIXA ECONOMICA FEDERAL		45.339,50			45.339,50
6540	ADVOCACIA GERAL DA UNIAO		45.339,50			45.339,50
6541	JOILSON SANTOS AMORIM		9.071,47			9.071,47
6542	ESPOLIO DE UBIRATAN ALVES DE JESUS		92.732,92			92.732,92
6543			55.002,46			55.002,46
6544	RAIMUNDO SILVA JULIAO		42.616,22			42.616,22
6545	MARIELZA MENEZES DE OLIVEIRA FONTES		24.173,31			24.173,31
6546	MARIZELHA MENEZES DE OLIVEIRA SANTOS		24.173,31			24.173,31
6547	JOSE SILVA VIEIRA		16.035,15			16.035,15
6548	JOSE MARCELINO SOUZA SILVA		16.037,02			16.037,02
6549	JOSEILDA LIMA		12.408,16			12.408,16
6550	JOSE LUIZ FEITOSA DOS ANJOS		44.454,56			44.454,56
6551	FERNANDO DE JESUS SILVA		9.300,99			9.300,99
6552	JOSE DE JESUS JUNIOR		9.300,99			9.300,99
6553	CARLOS LUIZ MOURA MENEZES		9.894,22			9.894,22
6554	ELINALDA MENEZES DE OLIVEIRA LIMA		24.173,31			24.173,31
6555	AGNES NASCIMENTO SOARES		49.444,20			49.444,20
6556	MARIA ARIZONE MENEZES DE OLIVEIRA		24.173,31			24.173,31
6557	MARIZETE MENEZES DE OLIVEIRA SOUZA		24.173,31			24.173,31
6558	ANTONIO CARLOS DE OLIVEIRA		74.020,69			74.020,69
6559	MURILLO NOU MACIEL		42.694,21			42.694,21
6560	MARIA VIRGINIA MENEZES ALMEIDA		49.833,09			49.833,09
6561	LEILA SUELI SANTOS FREITAS		3.415,55			3.415,55
6562	MARIA DE LOURDES SANTOS FREITAS		3.415,55			3.415,55
6563	MARIA IVONETE DE OLIVEIRA RIBEIRO		24.173,31			24.173,31
6564	MARIA GLEIDE ALVES RAMOS SILVA		13.963,56			13.963,56
6565	TEREZA CRISTINA SANTOS DA SILVA		20.976,83			20.976,83
6566	MARTA MARIA LIMA BARROS		41.508,69			41.508,69
6567	LEOGENES BISPO CORREA		22.809,28			22.809,28
6568	MARIO CESAR FELIX DOS SANTOS		13.378,37			13.378,37
6569	FELIPE TOCORI QUEIROZ MINAS		45.606,54			45.606,54
6570	JOAO HERMOGENES DE ANDRADE NETO		6.537,04			6.537,04
6571	CONSTRUFEL CONST FERROVIARIA LTDA		110.490,70			110.490,70
6572	MARTA MARIA DOS SANTOS SILVA		30.886,86			30.886,86
6573	ELENILDA NOVAIS DE SOUZA		36.274,87			36.274,87
6574	JOSE VICENTE OLIVEIRA NETO		126.636,03			126.636,03
6575	TOZZINI FREIRE TEIXEIRA E SILVA ADVOGADOS		30.240,82			30.240,82
6576	VANIA TELES DE ANDRADE		48.188,24			48.188,24
6577	MICHELLE DE ARAUJO SOUZA		23.982,21			23.982,21
6578	WATSON JOSE AQUINO MENEZES		30.294,10			30.294,10
6579	MDF DISTRIBUIDORA DE PROD. FARMACEUTICOS E HOSPITALARES EIRELI		32.448,34			32.448,34
6580	MARINAIDE MORAES TAVARES		75.430,58			75.430,58
6581	EDINALVA DE OLIVEIRA SANTOS		24.173,31			24.173,31
6582	JOANIVALDO FERREIRA CRAVO OLIVEIRA		26.027,46			26.027,46
6583	ROSALGINA MARIA DE ANDRADE SILVA		6.537,04			6.537,04
6584	GEANE SILVA HENRIQUE RODRIGUES		7.591,80			7.591,80
6585	JOAO VITORINO DE SOUZA NETO		44.781,87			44.781,87
6586	GICELIA DA CRUZ BATISTA		42.876,20			42.876,20
6587	JACKSON SOUZA SANTOS		34.411,36			34.411,36
6588	JOSE ADINAEL MENEZES DE OLIVEIRA		24.173,31			24.173,31
6589	HERMOGENES JOSE DE ANDRADE		6.537,04			6.537,04
6590	PAULO ORLANDO DE ANDRADE		6.537,04			6.537,04
6591	JILVANDA DOS SANTOS ARAUJO ROCHA		31.970,23			31.970,23

Este documento foi assinado digitalmente por VALDOMIRO DOS SANTOS

Documento assinado com certificado digital (DIGITAL) Verificação em: http://edocsergipe.se.gov.br/consultacodigo. Utilize o código: 7KLZ-9NPF-SWVL-IZDO

Nº ORDEM	ORGÃO PAGADOR/FAVORECIDO	MOVIMENTAÇÃO DO EXERCÍCIO - EM R$				
		SALDO EM 31/12/2021	INSCRITOS	PAGOS 2020	PAGOS 2021	SALDO EM 31/12/2022
	PROCURADORIA GERAL DO ESTADO					
6592	TERESA CRISTINA SANTOS DE JESUS		20.689,58			20.689,58
6593	GISELDA ANDRADE CALAZANS		55.797,49			55.797,49
6594	JOSE RONALDO NOYA		92.052,72			92.052,72
6595	ANTONIO ALVES BISPO		49.476,20			49.476,20
6596	CLAYTON CAMPOS RAMOS		27.647,59			27.647,59
6597	ELIZABETH ARAUJO SANTOS OLIVEIRA		15.283,17			15.283,17
6598	JOSE CRISTIANO DE OLIVEIRA		16.857,44			16.857,44
6599	MICHEL SANTOS RIOS		28.786,94			28.786,94
6600	JOSELITO VIEIRA SANTOS		130.366,24			130.366,24
6601	JOSELITO SAO JOSE DOS SANTOS		61.212,41			61.212,41
6602	ROBERTO MAIA DE OLIVEIRA		34.974,85			34.974,85
6603	EVANIA ANDRADE CALAZANS		7.971,06			7.971,06
6604	JUSSINEIDE DOS SANTOS		38.473,39			38.473,39
6605	PAULO MELO DE ANDRADE		49.459,36			49.459,36
6606	BRUNA TEIXEIRA DOS SANTOS		44.476,89			44.476,89
6607	AURENINFA GUIMARAES TINEL DE ANDRADE		38.530,31			38.530,31
6608	TEREZA CRISTINA SANTOS DA SILVA		69.468,56			69.468,56
6609	SIMONE FEITOSA DE OLIVEIRA		21.912,71			21.912,71
6610	GENIVALDA SANTANA FEITOSA		39.918,34			39.918,34
6611	ANTONIO DE ASSIS DOS SANTOS		16.835,51			16.835,51
6612	JOSELMA FONSECA VIEIRA		96.045,86			96.045,86
6613	RAFAEL SOBRAL AZEVEDO E OUTROS		17.044,36			17.044,36
6614	JENNYSON FRANCISCO DOS SANTOS		623.158,03			623.158,03
6615	FLAVIA CRISTINA SANTOS SILVA		61.301,09			61.301,09
6616	GILMAR DA SILVA SANTOS		22.321,45			22.321,45
6617	JOSE ELIELSON DOS SANTOS		27.314,90			27.314,90
6618	ALBERTO PINHEIRO SILVEIRA		18.605,25			18.605,25
6619	JOSE RUBENS RABELO DE SOUZA		18.775,60			18.775,60
6620	JHONY ALVES DE OLIVEIRA		10.935,37			10.935,37
6621	FRANCISCO MARIO PINHO BOTTINO		93.938,91			93.938,91
6622	EVANDRO JOSE DA SILVA FILHO		218.116,77			218.116,77
6623	SAAE		12.509,03			12.509,03
6624	MARCOS AURELIO DOS SANTOS BISPO		27.371,78			27.371,78
6625	PAULO CEZAR BRANDAO OLIVEIRA		163.014,32			163.014,32
6626	MARTA SILVEIRA DANTAS		81.163,64			81.163,64
6627	ANTONIA RAMOS DE BRITO SILVEIRA		10.905,00			10.905,00
6628	GILMAR COSTA SILVA		10.500,44			10.500,44
6629	SERGIO MAIA DE OLIVEIRA		34.974,85			34.974,85
6630	EVANDA ANDRADE CALAZANS FERREIRA		7.971,06			7.971,06
6631	LUCIANO DE OLIVEIRA MENEZES		8.057,76			8.057,76
6632	ANA ZULMIRA NOU MACIEL		42.694,21			42.694,21
6633	EVALDINO ANDRADE CALAZANS		7.971,06			7.971,06
6634	EVANILSON ANDRADE CALAZANS		7.971,06			7.971,06
6635	EVERALDO ANDRADE CALAZANS		7.971,06			7.971,06
6636	DEMOSTENES RAMOS DE MELO		47.135,19			47.135,19
6637	CRISTINA MARIA PEREIRA DO PRADO TORRES		42.396,06			42.396,06
6638	ANA MARIA CRUZ MENEZES		29.754,46			29.754,46
6639	ADRIANO DE OLIVEIRA MENEZES		8.057,76			8.057,76
6640	EVANEIDE ANDRADE CALAZANS		7.971,06			7.971,06
6641	JEFERSON MENDES DOS SANTOS		33.598,17			33.598,17
6642	PLINIO KARLO MORAES COSTA		14.759,37			14.759,37
6643	CICERO GONCALVES RODRIGUES		32.615,84			32.615,84
6644	JOSE ALVES DE ARAGAO		141.184,88			141.184,88
6645	JOSEFA GILVANETE RABELO DE OLIVEIRA		48.003,51			48.003,51
6646	MARCELO DO CARMO CORREIA		29.712,73			29.712,73
6647	ANA LUIZA SEVERO DE ARAGAO		42.154,72			42.154,72
6648	MARIA JOSE DOS SANTOS		43.218,54			43.218,54
6649	MARIA JOSE DE OLIVEIRA LIMA		76.049,36			76.049,36
6650	JEANE SILVA NASCIMENTO		93.088,46			93.088,46
6651	BERNADETE DA SILVA OLIVEIRA CARVALHO		52.373,57			52.373,57
6652	PAULO ROBERTO CARLOS SOARES		9.104,07			9.104,07

Este documento foi assinado digitalmente por VALDOMIRO DOS SANTOS

Documento assinado com certificado digital (DIGITAL) Verificação em: http://edocsergipe.se.gov.br/consultacodigo. Utilize o código: 7KLZ-9NPF-SWVL-IZDO

Nº ORDEM	ORGÃO PAGADOR/FAVORECIDO	MOVIMENTAÇÃO DO EXERCÍCIO - EM R$				
		SALDO EM 31/12/2021	INSCRITOS	PAGOS 2020	PAGOS 2021	SALDO EM 31/12/2022
	PROCURADORIA GERAL DO ESTADO					
6653	LUIZ KEHERLE CORDEIRO BEZERRA		222.799,76			222.799,76
6654	EDJENAL DOS SANTOS FEITOSA		43.623,45			43.623,45
6655	MARIA DO SOCORRO SANTOS		21.093,82			21.093,82
6656	RICARDO JOSE MATOS SILVA		8.170,36			8.170,36
6657	STELA MARY GOIS DE FARIAS SILVA		15.984,64			15.984,64
6658	CECILIA MARIA DE ALMEIDA BARRETO		59.345,37			59.345,37
6659	ADIEL MATOS SILVA		8.170,36			8.170,36
6660	ADVALDA MARIA DE SANTANA ARAUJO		98.138,70			98.138,70
6661	ALEX CONCEICAO FONSECA		48.932,86			48.932,86
6662	JOSE FERNANDES DE ALMEIDA LIMA		38.791,54			38.791,54
6663	ELIZABETE MARIA DOS SANTOS		43.879,53			43.879,53
6664	LUCIANA SANTOS CERQUEIRA		39.353,14			39.353,14
6665	VALMIRA SOUZA PINHEIRO		27.959,44			27.959,44
6666	EDILSON CARLOS GODOI		29.747,45			29.747,45
6667	ADIEL ROCHA BARROS		30.818,33			30.818,33
6668	EDER PEREIRA DA SILVA		30.318,00			30.318,00
6669	LARISSA DE SANTANA SITINETA		49.512,86			49.512,86
6670	ANA LIDIA LOBO SOARES		18.227,08			18.227,08
6671	MARIA AMALIA GUIMARAES ALMEIDA		64.505,53			64.505,53
6672	LACI SILVA ROCHA		164.229,09			164.229,09
6673	KATIA SIMONE CORREIA DA CRUZ NOGUEIRA		40.661,33			40.661,33
6674	LUCILEIDE CRISTINA DOS SANTOS		40.031,12			40.031,12
6675	TANIA CRISTINA ARAUJO DE JESUS		44.037,77			44.037,77
6676	EDILSE OLIVEIRA SANTOS TELES		48.745,23			48.745,23
6677	ALEXSANDRO VASCONCELOS SANTOS		28.356,94			28.356,94
6678	ALLISON GOMES FIGUEIREDO		25.889,53			25.889,53
6679	LOCAVEL SERVICOS LTDA		66.831,98			66.831,98
6680	HILDON OLIVEIRA RODRIGUES		9.600,70			9.600,70
6681	MARIA CONCEICAO SANTANA OLIVEIRA		49.609,91			49.609,91
6682	MARIO SERGIO SANTOS NERY		67.266,02			67.266,02
6683	BALL BEVERAGE CAN SOUTH AMERICA S.A		17.242,96			17.242,96
6684	TEREZA CRISTINA TELES DE LIMA		9.122,17			9.122,17
6685	JOSE RAIMUNDO BALBINO DOS SANTOS		20.694,17			20.694,17
6686	MARCOS AURELIO DE SOUZA LIMA		9.122,17			9.122,17
6687	JUSSARA ALVES DOS SANTOS		17.819,12			17.819,12
6688	TEREZA EDVAN SOARES LINS DE CARVALHO		17.683,75			17.683,75
6689	MARIA FRANCISCA SANTOS		32.780,86			32.780,86
6690	GILBERTO DE CASTRO MOREIRA JUNIOR		30.587,72			30.587,72
6691	JOSEFA MARIA SANTOS DE ARAUJO		41.431,08			41.431,08
6692	CLESIO JOSE NASCIMENTO DA ROCHA		8.367,94			8.367,94
6693	JADAILTON BEZERRA DO NASCIMENTO		49.242,36			49.242,36
6694	GENILTON MACIEL DE SANTANA		32.750,41			32.750,41
6695	REGINALDO PEREIRA DOS SANTOS		57.240,00			57.240,00
6696	MARIA CELIA DOS SANTOS SOUZA		66.354,78			66.354,78
6697	VERA HELENA DE OLIVEIRA		46.776,85			46.776,85
6698	SACHA CALMON - MISABEL DERZI CONSULTORES E ADVOGADOS		58.254,89			58.254,89
6699	G. BARBOSA E CIA LTDA		10.547,69			10.547,69
6700	MARCOS ANTONIO VIEIRA DE MELO		63.883,01			63.883,01
6701	MONICA CUNHA SAMPAIO		54.641,08			54.641,08
6702	MARIA DO CARMO MATOS CHAGAS		50.721,92			50.721,92
6703	MATHEUS DE ABREU CHAGAS		17.727,20			17.727,20
6704	JULIO ENEDINO SANTOS FILHO		48.212,32			48.212,32
6705	MARCO PAULO LIMA DE OLIVEIRA		28.108,89			28.108,89
6706	ROBERTO FELINTO DA SILVA		26.294,80			26.294,80
6707	EDGAR RODRIGUES OLIVEIRA		23.482,25			23.482,25
6708	DEYSE FERREIRA FIGUEIREDO		37.275,01			37.275,01
6709	MARIA APARECIDA DE ANDRADE SILVA		26.546,28			26.546,28
6710	GIDEL MATOS BRAZ		43.108,29			43.108,29
6711	MAGNA MARIA TELES DE LIMA		9.122,17			9.122,17
6712	RITA DE CASSIA TELES DE LIMA		9.122,17			9.122,17
6713	ELISANA SANTOS SILVA		14.184,46			14.184,46

Este documento foi assinado digitalmente por VALDOMIRO DOS SANTOS

Documento assinado com certificado digital (DIGITAL) Verificação em: http://edocsergipe.se.gov.br/consultacodigo. Utilize o código: 7KLZ-9NPF-SWVL-IZDO

Nº ORDEM	ORGÃO PAGADOR/FAVORECIDO	MOVIMENTAÇÃO DO EXERCÍCIO - EM R$				
		SALDO EM 31/12/2021	INSCRITOS	PAGOS 2020	PAGOS 2021	SALDO EM 31/12/2022
	PROCURADORIA GERAL DO ESTADO					
6714	JOSELITA TELES DOS SANTOS		33.179,65			33.179,65
6715	PLINIO KARLO COSTA SOC.UNIPESSOAL DE ADVOCACIA		11.355,65			11.355,65
6716	JOSE CLEDSON NUNES MOTA		8.975,85			8.975,85
6717	MONICA ARAGAO SANTOS		77.192,15			77.192,15
6718	DANILO LOBO SANTANA		12.619,01			12.619,01
6719	CICERO VIEIRA DOS SANTOS		27.691,20			27.691,20
6720	ESPOLIO DE JOSE BISPO		29.705,40			29.705,40
6721	JOSE DIONIZIO DE MENEZES		41.467,61			41.467,61
6722	JOSE ALBERTO SANTOS BARBOSA		28.134,21			28.134,21
6723	EDMILSON GREGORIO DOS SANTOS		31.183,96			31.183,96
6724	SUSANA GABRIELLA PRUDENTE RODRIGUES		1.006.184,41			1.006.184,41
6725	MARICELMA RODRIGUES PRUDENTE		1.006.184,41			1.006.184,41
6726	JULIANO JOSE RODRIGUES PRUDENTE		1.006.184,41			1.006.184,41
6727	JOSE PRUDENTE DOS ANJOS		1.006.184,41			1.006.184,41
6728	OLPA INDUSTRIA E COMERCIO DE MOVEIS LTDA		15.295,85			15.295,85
6729	VERA LUCIA SANTOS DE JESUS		40.395,72			40.395,72
6730	ANA PAULA KUMMER HORA GUIMARAES		62.958,56			62.958,56
6731	ANTONIO FEITOSA		26.311,00			26.311,00
6732	CHARLENO ELITO SILVA DE OLIVEIRA		12.626,21			12.626,21
6733	CLEVERTON EDUARDO MENDONCA SILVA		30.596,20			30.596,20
6734	AGRA INDUSTRIA E COMERCIO LTDA		52.350,01			52.350,01
6735	LUIZ CARLOS ALVES SANTOS		62.826,79			62.826,79
6736	VALQUIRIA MAIA DE OLIVEIRA GOMES		34.974,85			34.974,85
6737	JANICLECIO CUNHA MACEDO		27.523,77			27.523,77
6738	RESENDE R ANDRADE SANTA RITA B OLIVEIRA MALUF ADVOCACIA		25.920,69			25.920,69
6739	DAVI DE ALMEIDA DANTAS		30.046,92			30.046,92
6740	MANOEL VIEIRA SANTANA FILHO		32.125,61			32.125,61
6741	MARIA SONIA FARIA RIBEIRO		22.329,98			22.329,98
6742	RESENDE R ANDRADE SANTA RITA B OLIVEIRA MALUF ADVOCACIA		100.466,67			100.466,67
6743	JOSE AUGUSTO PEREIRA SANTOS NASCIMENTO		30.954,17			30.954,17
6744	TONI DOS SANTOS SIQUEIRA		60.296,68			60.296,68
6745	GUILHERME SOBRAL SANTOS		23.322,72			23.322,72
6746	JAILDO DOS SANTOS		47.490,27			47.490,27
6747	DEBORA SOCORRO FONTES OLIVEIRA		51.370,80			51.370,80
6748	CLOVES CONCEICAO DE OLIVEIRA		22.153,69			22.153,69
6749	LEILDE CRISTINA SANTOS DE OLIVEIRA		22.153,69			22.153,69
6750	SONIA REGINA PENALVA COSTA		20.523,41			20.523,41
6751	GIVANILDO DE ARAUJO SILVA		30.232,48			30.232,48
6752	JOSE WALTEMBERG FARIAS		27.428,35			27.428,35
6753	SONIA MARIA SILVA NUNES		28.337,90			28.337,90
6754	MARCOS ROBERTO SANTOS		26.163,55			26.163,55
6755	MARIA DE LOURDES ALVES COSTA		195.920,98			195.920,98
6756	TANIA MARIA VIEIRA SOUZA		48.401,75			48.401,75
6757	MARTINS E LEMOS ADVOGADOS ASSOCIADOS S/S		162.044,58			162.044,58
6758	BRITTO, INHAQUITE, ARAGAO, ANDRADE E ADVOGADOS ASSOCIADOS		8.585,44			8.585,44
6759	GUILHERME SOBRAL SANTOS		12.540,00			12.540,00
6760	GUILHERME AUGUSTO VOLKWEIS		12.846,86			12.846,86
6761	JOSEFA AGDA FREITAS LIMA		72.720,00			72.720,00
6762	CLEBSON DA COSTA PEREIRA		77.762,57			77.762,57
6763	MAFISA RAQUEL DOS SANTOS		15.887,51			15.887,51
6764	MARY FONSECA FRAGA NOVAES		10.313,24			10.313,24
6765	SONIA MARIA DANTAS FRANCA SEABRA		27.482,41			27.482,41
6766	KAREN ANDREY TRINDADE		8.778,49			8.778,49
6767	MARIA AUXILIADORA MONTEIRO LIMA SANTOS		108.121,96			108.121,96
6768	ANA VALDA DOS SANTOS		25.679,02			25.679,02
6769	CARLOS ANDRE DA SILVA		23.148,76			23.148,76
6770	JOAO CARLOS SANTOS DE MELO JUNIOR		21.753,80			21.753,80
6771	JOSE RENILSON SOUZA SANTOS		22.417,62			22.417,62
6772	MARIA JUSSI ALVES DA CONCEICAO		23.337,63			23.337,63
6773	MARILEIDE CRUZ SANTOS		15.041,77			15.041,77
6774	PAULIANA VIEIRA DE SOUZA SANTOS		354.648,48			354.648,48

Este documento foi assinado digitalmente por VALDOMIRO DOS SANTOS

Documento assinado com certificado digital (DIGITAL) Verificação em: http://edocsergipe.se.gov.br/consultacodigo. Utilize o código: 7KLZ-9NPF-SWVL-IZDO

Nº ORDEM	ORGÃO PAGADOR/FAVORECIDO	MOVIMENTAÇÃO DO EXERCÍCIO - EM R$				
		SALDO EM 31/12/2021	INSCRITOS	PAGOS 2020	PAGOS 2021	SALDO EM 31/12/2022
	PROCURADORIA GERAL DO ESTADO					
6775	GENELICE BARBOSA DOS SANTOS		28.740,80			28.740,80
6776	GABRIELE TORINO PEDROSO		69.420,94			69.420,94
6777	DIEGO SANTANA SANTOS		61.531,56			61.531,56
6778	PAULO CESAR GOMES DOS SANTOS		22.126,78			22.126,78
6779	ZILNA BRITO DE REZENDE QUIRINO		36.385,65			36.385,65
6780	VANIA PEREIRA DA SILVA		38.685,13			38.685,13
6781	VALMIRA MENEZES FEITOSA SILVA		197.694,07			197.694,07
6782	MARIA ISMERIM SILVA DO BOMFIM		305.927,42			305.927,42
6783	MICHEL DE JESUS NASCIMENTO		32.369,17			32.369,17
6784	PAULO BOSCO DA SILVA		28.364,16			28.364,16
6785	TEREZINHA VIANA DE ANDRADE		65.370,42			65.370,42
6786	AMILTON DE SÃO JOSE SANTOS		61.212,41			61.212,41
6787	DELMIRA BISPO DOS SANTOS		82.368,57			82.368,57
6788	CONSTRUTORA JJ LTDA		123.996,94			123.996,94
6789	MARAISA MARTINS DOS SANTOS		30.356,59			30.356,59
6790	ANTONIO JOSE DO NASCIMENTO		35.574,36			35.574,36
6791	DANILO LOBO SANTANA		12.011,63			12.011,63
6792	JEANE SILVA SANTOS		27.419,88			27.419,88
6793	JOSE LEANDRO DOS SANTOS		50.378,08			50.378,08
6794	BRITTO, INHAQUITE, ARAGAO, ANDRADE E ADVOGADOS ASSOCIADOS		15.061,64			15.061,64
6795	HELIO DE JESUS PASSOS		26.592,02			26.592,02
6796	JOSE LIONALDO NOVAIS		40.589,66			40.589,66
6797	JAILSON ELIAS DA SILVA		44.522,54			44.522,54
6798	DAMIAO SANTOS COSTA		35.921,08			35.921,08
6799	PAULO DE CARVALHO		29.377,54			29.377,54
6800	JULIO CESAR DE JESUS CARVALHO		27.757,09			27.757,09
6801	JOSE LUCIANO SILVEIRA MARTINS		32.610,15			32.610,15
6802	ARLETE LIMA DE SOUZA		42.137,23			42.137,23
6803	CLAUDIO JOSE BELIZARIO		27.123,88			27.123,88
6804	RENATA GABRIELLE DE MELO SANTOS		10.031,08			10.031,08
6805	JANY SOUZA DE SANTANA SILVA		153.983,03			153.983,03
6806	JOSEFA ALTA DE JESUS		93.293,15			93.293,15
6807	JOSE WELLINGTON FREITAS SILVA		18.360,18			18.360,18
6808	JONAS PEREIRA SANTOS		34.481,85			34.481,85
6809	ISES FERREIRA RODRIGUES DOS SANTOS		45.418,38			45.418,38
6810	HERON LIMA SANTOS		13.137,12			13.137,12
6811	ROSANGELA SANTOS SANTANA		48.424,44			48.424,44
6812	IRAN GOMES DE ANDRADE AS		29.446,62			29.446,62
6813	ANTONIO CLEVIS BARBOSA RODRIGUES		29.516,37			29.516,37
6814	JOSE DE JESUS ALMEIDA		29.502,58			29.502,58
6815	JOSE CARLOS DOS SANTOS FILHO		61.212,41			61.212,41
6816	GILDASIO PEREIRA DE FREITAS		26.276,06			26.276,06
6817	SANDOVAL SOUZA LIMA		47.064,25			47.064,25
6818	MARCIA PATRICIA FELIX SILVA		19.787,64			19.787,64
6819	NAILTON CESAR DOS SANTOS		29.333,57			29.333,57
6820	EVSON DORIA DA SILVA		42.159,10			42.159,10
6821	MARIA EUNICE DOS SANTOS ME		75.231,24			75.231,24
6822	ALESSANDRA ALVES ARANHAS SOUZA		11.899,73			11.899,73
6823	EVERALDO PINTO FONTES		11.193,67			11.193,67
6824	MARCELO SANTOS MENDONCA		29.461,34			29.461,34
6825	THIAGO SANTOS SIQUEIRA		16.313,65			16.313,65
6826	SIOMARA DE GOES SIMOES VIEIRA		81.731,77			81.731,77
6827	SELMA MARIA RESENDE VASCONCELOS		12.898,65			12.898,65
6828	FRANKLIN MAGALHAES RIBEIRO		15.485,54			15.485,54
6829	JOSE ROLLEMBERG LEITE NETO		221.226,80			221.226,80
6830	JOAO ROCHA JUNIOR		164.777,41			164.777,41
6831	GISELMA ALVES NERIS		22.780,54			22.780,54
6832	JAQUELINE DA CONCEICAO CAMPOS		14.032,68			14.032,68
6833	ALLAN DE FREITAS FAUSTINO		70.163,37			70.163,37
6834	MANOEL TELES DE MENEZES		38.751,49			38.751,49
6835	DAIANE DA SILVA SANTOS		102.903,97			102.903,97

Este documento foi assinado digitalmente por VALDOMIRO DOS SANTOS

Documento assinado com certificado digital (DIGITAL) Verificação em: http://edocsergipe.se.gov.br/consultacodigo. Utilize o código: 7KLZ-9NPF-SWVL-IZDO

Nº ORDEM	ORGÃO PAGADOR/FAVORECIDO	MOVIMENTAÇÃO DO EXERCÍCIO - EM R$				
		SALDO EM 31/12/2021	INSCRITOS	PAGOS 2020	PAGOS 2021	SALDO EM 31/12/2022
	PROCURADORIA GERAL DO ESTADO					
6836	ALEXANDRE DE ALMEIDA SOUSA		17.385,00			17.385,00
6837	LOCAMIL SERVICOS LTDA		146.747,69			146.747,69
6838	SILVIO DANIEL DOS SANTOS		31.133,50			31.133,50
6839	MARIA JOSAILMA FRANCISCA SANTOS TELES		22.004,60			22.004,60
6840	JILVANEIDE DOS SANTOS		27.937,75			27.937,75
6841	MARIA ANGELICA COSTA SANTOS		110.624,02			110.624,02
6842	VIVIANE BRITO BATISTA DOS SANTOS		14.346,83			14.346,83
6843	ALISSON RIBEIRO LIMA		29.597,48			29.597,48
6844	JEANDERSON BENVINDO DE DEUS		26.632,40			26.632,40
6845	CLAUDIO ROBERTO VIEIRA DOS SANTOS		26.591,38			26.591,38
6846	MARCELO FRANSCISCO DOS SANTOS		35.452,55			35.452,55
6847	DIOENI ARAUJO DOS SANTOS FERRO		30.875,68			30.875,68
6848	JOSE EVERALDO SANTOS		26.028,35			26.028,35
6849	EVERTON SOUZA LIMA SANTOS		26.791,11			26.791,11
6850	GILVANCLECIO BISPO DOS SANTOS		26.558,33			26.558,33
6851	CELIA REJANE OLIVEIRA RODRIGUES		170.219,58			170.219,58
6852	MANOEL GERONIMO DO NASCIMENTO		348.731,35			348.731,35
6853	JULIO CARRERA CORREIA		51.456,73			51.456,73
6854	MANOEL BERNARDINO DA SILVA		31.939,68			31.939,68
6855	SILVIO FRANSCISCO SANTOS DA COSTA		42.072,88			42.072,88
6856	HERIBALDO PEREIRA DOS SANTOS		52.861,64			52.861,64
6857	DOUGLAS BARRETO OLIVEIRA		35.456,26			35.456,26
6858	MARIA JOSE DOS SANTOS BOMFIM		21.891,67			21.891,67
6859	ANTONIO SERGIO ARAUJO PINTO DOS SANTOS		16.513,58			16.513,58
6860	EDMUNDO VIEIRA DA SILVA		43.093,16			43.093,16
6861	ESPOLIO DE JOSUE RODRIGUES DO REGO		184.238,62			184.238,62
6862	ALDIENE DA CONCEICAO COSTA		26.784,13			26.784,13
6863	SILVANA SILVA BESSA		12.278,43			12.278,43
6864	ANA ALAIDE DE MATOS OLIVEIRA		24.477,12			24.477,12
6865	LEOGENES BISPO CORREA		33.927,18			33.927,18
6866	JOSE AUGUSTO PEREIRA SANTOS NASCIMENTO		51.146,23			51.146,23
6867	ANA CONCEICAO SANTOS		14.558,29			14.558,29
6868	ANGELA MARIA FERREIRA SANTANA		18.084,65			18.084,65
6869	VALDEMAR CARDOSO DOS SANTOS FILHO		19.876,84			19.876,84
6870	ELIONALDO BERNARDINO DOS SANTOS		27.145,18			27.145,18
6871	MARCOS ANDRE DOS SANTOS		30.978,54			30.978,54
6872	JANAILDES LIMA DA SILVA		33.691,37			33.691,37
6873	GILSON AVELINO DOS SANTOS		11.397,97			11.397,97
6874	HAMILTON CORREIA DOS SANTOS		71.653,44			71.653,44
6875	MULTIAR REFRIGELO CLIMATIZACAO DE AMBIENTES LTDA		9.604,14			9.604,14
6876	GILBERTO VIEIRA ADVOCACIA		107.883,28			107.883,28
6877	PABLO FERNANDES ARAUJO HARDMAN		25.511,81			25.511,81
6878	GILDETE COSTA SANTANA		33.348,32			33.348,32
6879	EMANUEL OLIVEIRA MATOS		26.552,60			26.552,60
6880	VERA CRISTINA SANTANA SANTOS		31.113,28			31.113,28
6881	ELIANE SANTOS ALEXANDRINO		66.747,80			66.747,80
6882	LORENA BARRETO MARTINS		26.313,42			26.313,42
6883	DANILO LOBO SANTANA		10.149,70			10.149,70
6884	JOSUE PEREIRA DOS SANTOS		28.369,01			28.369,01
6885	BRITTO, INHAQUITE, ARAGAO, ANDRADE E ADVOGADOS ASSOCIADOS		9.198,96			9.198,96
6886	ADERCY ASSIS PIMENTEL SILVA		37.972,25			37.972,25
6887	MAXITEL S/A		19.189,01			19.189,01
6888	RESENDE R ANDRADE SANTA RITA B OLIVEIRA MALUF ADVOCACIA		15.138,31			15.138,31
6889	ELANIA DOS SANTOS		15.097,57			15.097,57
6890	SACRAMENTO, CIRNE, BLUMETTI, SOUZA ADVOCACIA E CONSULTORIA		119.896,31			119.896,31
6891	JOSE ADRIANO DOS SANTOS		31.542,04			31.542,04
6892	NARA CINTHIA DOS SANTOS S.A E OUTROS		29.846,88			29.846,88
6893	ORLANDO TAVARES DE JESUS		96.770,52			96.770,52
6894	ANTONIO CLAUDIO SOARES		393.922,79			393.922,79
6895	GILMARA CARVALHO BATISTA		75.180,01			75.180,01
6896	TEREZINHA MARIA SANTOS DE OLIVEIRA		42.141,70			42.141,70

Este documento foi assinado digitalmente por VALDOMIRO DOS SANTOS

Documento assinado com certificado digital (DIGITAL) Verificação em: http://edocsergipe.se.gov.br/consultacodigo. Utilize o código: 7KLZ-9NPF-SWVL-IZDO

Nº ORDEM	ORGÃO PAGADOR/FAVORECIDO	MOVIMENTAÇÃO DO EXERCÍCIO - EM R$				
		SALDO EM 31/12/2021	INSCRITOS	PAGOS 2020	PAGOS 2021	SALDO EM 31/12/2022
	PROCURADORIA GERAL DO ESTADO					
6897	JOSE LUIS SOARES DOS SANTOS		41.760,98			41.760,98
6898	LEONARDO DE LIMA SANTOS		26.486,62			26.486,62
6899	JOSE COSME SANTOS		58.158,68			58.158,68
6900	ELIENI RITA DOS SANTOS SILVA		75.852,40			75.852,40
6901	SUELI JOSE PEREIRA CORREA		14.704,02			14.704,02
6902	LUCIA FERNANDES HOLANDA		14.717,07			14.717,07
6903	CLEUNIDES PINTO DE MENEZES		37.539,60			37.539,60
6904	CICLOWAY INDUSTRIA E COMERCIO DE VEICULOS ELETRICOS EIRELI		42.932,18			42.932,18
6905	JOSE AILTON DOS SANTOS		45.832,34			45.832,34
6906	GLECIA DO SACRAMENTO		28.030,27			28.030,27
6907	EDINALDO REZENDE DOS SANTOS		77.368,22			77.368,22
6908	TALLITA CRISTINA OLIVEIRA CAMPOS		13.563,82			13.563,82
6909	BRITTO, INHAQUITE, ARAGAO, ANDRADE E ADVOGADOS ASSOCIADOS		8.557,77			8.557,77
6910	NILAY JHENIFFER RIBEIRO DE SOUZA		29.277,09			29.277,09
6911	EDGAR BARRETO MOURA FILHO		27.857,80			27.857,80
6912	ELBER DOS SANTOS OLIVEIRA		26.318,95			26.318,95
6913	ISMAEL GOMES DOS SANTOS		18.627,20			18.627,20
6914	JOSE WELINGTON DANTAS		43.840,89			43.840,89
6915	DEBORA SOCORRO FONTES OLIVEIRA		32.769,24			32.769,24
6916	JOSE TIBURCIO DA SILVA		68.595,27			68.595,27
6917	MARIA APARECIDA SILVA SANTOS		67.539,95			67.539,95
6918	JARDEL SANTOS DE JESUS		42.788,86			42.788,86
6919	HERIBALDO MENEZES LEITE FILHO		48.344,33			48.344,33
6920	VINICIUS ALVES BISPO		18.735,42			18.735,42
6921	ARAUJO COSTA ENGENHARIA E REPRESENTACOES LTDA		283.662,01			283.662,01
6922	RANA SIMERON MORAES DE FREITAS		21.525,46			21.525,46
6923	GILBERTO DE JESUS		96.301,12			96.301,12
6924	SATURNINO DORIA DO NASCIMENTO		116.873,25			116.873,25
6925	JULIO SANTOS		96.301,12			96.301,12
6926	IRIS ALINE GOMES SANTOS		43.917,99			43.917,99
6927	CRISTANIA BEZERRA BATISTA		44.683,46			44.683,46
6928	VANDERSON DE GOIS SANTOS		11.186,78			11.186,78
6929	ALLAN DE FREITAS FAUSTINO		18.440,65			18.440,65
6930	JAILTON DE SANTANA		56.789,39			56.789,39
6931	BRITTO, INHAQUITE, ARAGAO, ANDRADE E ADVOGADOS ASSOCIADOS		8.806,23			8.806,23
6932	LENIO AUGUSTO MONTALVAO COSTA CARVALHO		14.104,59			14.104,59
6933	ESPOLIO DE MARIA HORTENCIA CARVALHO SOBRAL		102.154,08			102.154,08
6934	MERCIA BARBOZA NASCIMENTO RAMOS		16.033,17			16.033,17
6935	AVIVAR ALIMENTOS LTDA		56.466,10			56.466,10
6936	DEGIVALDO SANTOS		46.439,36			46.439,36
6937	LEAZY ALVES COSTA SILVA		18.939,59			18.939,59
6938	JOSEFA DA COSTA SANTOS		9.720,32			9.720,32
6939	GILMAR DOS SANTOS FERREIRA		9.720,32			9.720,32
6940	MARILIA SIMOES COSTA		31.016,93			31.016,93
6941	TIAGO JOEL DOS SANTOS		29.302,80			29.302,80
6942	FERNANDO VIEIRA DOS SANTOS		28.036,35			28.036,35
6943	RONALDO AMIM		81.947,60			81.947,60
6944	CICERA ANGELICA MENEZES		34.591,68			34.591,68
6945	GEISA FRANCA OLIVEIRA		68.444,92			68.444,92
6946	BRITTO, INHAQUITE, ARAGAO, ANDRADE E ADVOGADOS ASSOCIADOS		10.698,66			10.698,66
6947	TEREZINHA MELO SANTIAGO DE LIMA		12.041,11			12.041,11
6948	ANDRE PINHEIRO BARONTO		15.027,92			15.027,92
6949	PATRICIA BARBOSA SIMOES DANTAS		45.994,81			45.994,81
6950	TEREZINHA OLIVEIRA BEZERRA		38.191,29			38.191,29
6951	TICIANA LORENA ALBUQUERQUE GOMES		42.306,90			42.306,90
6952	VALDENICE GONCALVES DA SILVA		52.159,88			52.159,88
6953	VANDETE CARVALHO SANTOS		43.081,93			43.081,93
6954	RESENDE R ANDRADE SANTA RITA B OLIVEIRA MALUF ADVOCACIA		55.340,51			55.340,51
6955	JOSE BATISTA DOS SANTOS		26.655,92			26.655,92
6956	JOSEFA APARECIDA DE JESUS SOUZA		65.834,33			65.834,33
6957	NAYANA CORDEIRO GURGEL		38.177,53			38.177,53

Este documento foi assinado digitalmente por VALDOMIRO DOS SANTOS

Documento assinado com certificado digital (DIGITAL) Verificação em: http://edocsergipe.se.gov.br/consultacodigo. Utilize o código: 7KLZ-9NPF-SWVL-IZDO

Nº ORDEM	ORGÃO PAGADOR/FAVORECIDO	MOVIMENTAÇÃO DO EXERCÍCIO - EM R$				
		SALDO EM 31/12/2021	INSCRITOS	PAGOS 2020	PAGOS 2021	SALDO EM 31/12/2022
	PROCURADORIA GERAL DO ESTADO					
6958	CARLOS CEZAR RODRIGUES DA SILVA		25.571,70			25.571,70
6959	ANTONIO TELES DE MENDONCA		48.634,78			48.634,78
6960	JEFFERSON PIRES ALVARENGA		14.566,72			14.566,72
6961	GEANE SILVA HENRIQUE RODRIGUES		79.172,07			79.172,07
6962	FRANCISCO JOSE DOS SANTOS		46.794,25			46.794,25
6963	CLESSIO CARLOS DOS SANTOS		28.510,40			28.510,40
6964	COMPANHIA DE BEBIDAS DAS AMERICAS AMBEV		11.154,26			11.154,26
6965	MOACIR VIANA NETO		12.769,13			12.769,13
6966	ESAU SOUZA SILVA		26.166,94			26.166,94
6967	VALMIRO BEZERRA LIMA		44.915,58			44.915,58
6968	ANNE GABRIELLE OLIVEIRA SANTOS		32.620,43			32.620,43
6969	FARO & CARDOSO ADVOGADOS ASSOCIADOS		66.762,80			66.762,80
6970	ANDERSON GOMES DOS SANTOS		31.689,95			31.689,95
6971	GENILSA OLIVEIRA DOS SANTOS		32.620,43			32.620,43
6972	VAGNER DE ARAUJO MEDEIROS		29.653,74			29.653,74
6973	MARIA DE FATIMA SANTOS SILVA		66.247,32			66.247,32
6974	EVANILDA ANDRADE CALAZANS		7.971,06			7.971,06
6975	ALOISIO ARIMATEA ROSA		14.195,32			14.195,32
6976	O MERCADAO COMERCIO E PRESTACAO DE SERVICOS EIRELI EPP		339.847,61			339.847,61
6977	JOAO FRANCISCO DE LIMA		46.114,28			46.114,28
6978	ELEONORA ALVES DOS SANTOS		35.800,03			35.800,03
6979	EDNA SANTOS NUNES DA SILVA		20.130,21			20.130,21
6980	BRITTO, INHAQUITE, ARAGAO, ANDRADE E ADVOGADOS ASSOCIADOS		8.936,69			8.936,69
6981	BRUNO PORTUGAL DOS SANTOS		17.223,22			17.223,22
6982	AYSLAN GOMES DA SILVA		30.231,22			30.231,22
6983	MARCOS SANTOS BARBOSA		27.284,58			27.284,58
6984	ADOLPHO SOARES DA MOTTA		60.104,81			60.104,81
6985	LARISSA MAGALHAES DO NASCIMENTO MACHADO		24.825,15			24.825,15
6986	FABIO SOARES DA SILVA		17.913,53			17.913,53
6987	JOSE FERNANDO CARVALHO SANTOS		166.381,92			166.381,92
6988	BRITTO, INHAQUITE, ARAGAO, ANDRADE E ADVOGADOS ASSOCIADOS		9.659,27			9.659,27
6989	KLEBER SILVA ARAGAO		35.461,71			35.461,71
6990	GILDA ALMEIDA SANTANA		83.438,31			83.438,31
6991	EDINALDO SANTOS SILVA		20.339,11			20.339,11
6992	JORGE LUIZ FREIRE		42.765,69			42.765,69
6993	ALLES INDUSTRIA E COMERCIO DE CARNES E DERIVADOS E TRANSP. LTDA		22.729,12			22.729,12
6994	ROGERIO SANTOS SOUZA		53.216,39			53.216,39
6995	ATHILA FARIAS BARBOSA		32.048,82			32.048,82
6996	JOSELE FERREIRA BRAGA DA SILVA		46.816,08			46.816,08
6997	JOSE ANTONIO DA CRUZ SANTOS		44.856,63			44.856,63
6998	GERSON BATISTA DE CARVALHO		11.792,66			11.792,66
6999	ELAINE CRISTINA SANTOS GARCIA MORENO		21.777,97			21.777,97
7000	MARIZETE DE JESUS DA SILVA		102.903,97			102.903,97
7001	MARIA DE FATIMA DOS SANTOS		29.353,55			29.353,55
7002	RAFAEL BARRETO SOBRAL NUNES		16.029,83			16.029,83
7003	GILSON LIMA DOS SANTOS		34.491,64			34.491,64
7004	JOSE ALBERTO COSTA DOS SANTOS		27.765,62			27.765,62
7005	NAPOLEAO GOMES DE VASCONCELOS JUNIOR		12.201,14			12.201,14
7006	AUREMI RODRIGUES DE SOUZA		32.272,67			32.272,67
7007	BRITTO, INHAQUITE, ARAGAO, ANDRADE E ADVOGADOS ASSOCIADOS		9.535,30			9.535,30
7008	EWERTON LANCASTER DOS SANTOS		15.041,87			15.041,87
7009	PRINCIPAL COMERCIO E INDUSTRIA DE CAFE LTDA		27.617,74			27.617,74
7010	ALUYSIO DO NASCIMENTO		15.232,91			15.232,91
7011	ANDRE PEREIRA DOS SANTOS		26.521,65			26.521,65
7012	GUILHERME SOBRAL SANTOS		18.044,43			18.044,43
7013	ROSANGELA MENDES ALVES		55.354,27			55.354,27
7014	PEDRO PAULO ROLEMBERG		42.522,55			42.522,55
7015	AGNALDO SOARES DA MOTTA		60.104,81			60.104,81
7016	JOAO NELIO DOS SANTOS		20.988,46			20.988,46
7017	CARLOS ALBERTO DE ANDRADE RAMOS		19.683,54			19.683,54
7018	BRITTO, INHAQUITE, ARAGAO, ANDRADE E ADVOGADOS ASSOCIADOS		9.863,20			9.863,20

Este documento foi assinado digitalmente por VALDOMIRO DOS SANTOS

Documento assinado com certificado digital (DIGITAL) Verificação em: http://edocsergipe.se.gov.br/consultacodigo. Utilize o código: 7KLZ-9NPF-SWVL-IZDO

Nº ORDEM	ORGÃO PAGADOR/FAVORECIDO	MOVIMENTAÇÃO DO EXERCÍCIO - EM R$				
		SALDO EM 31/12/2021	INSCRITOS	PAGOS 2020	PAGOS 2021	SALDO EM 31/12/2022
	PROCURADORIA GERAL DO ESTADO					
7019	GILZETE SANTOS MOURA		75.668,00			75.668,00
7020	JOSE ALBERTO CELESTINO DOS SANTOS		53.370,40			53.370,40
7021	MARIA GORETH SANTANA DANTAS		37.136,01			37.136,01
7022	MANOEL MESSIAS DOS SANTOS		29.001,29			29.001,29
7023	THIAGO DE OLIVEIRA FELIZMINO		29.617,50			29.617,50
7024	ELIAS RODRIGUES DE OLIVEIRA		29.162,45			29.162,45
7025	SERGIO DIAS SOCIEDADE INDIVIDUAL DE ADVOCACIA		327.580,73			327.580,73
7026	SILVIO CESAR DOS SANTOS		19.105,29			19.105,29
7027	VALDEMIR SILVA PINTO		13.372,56			13.372,56
7028	LEDA MARIA DOS SANTOS		65.257,43			65.257,43
7029	JOSE FABRICIO SANTOS		30.937,99			30.937,99
7030	ANDREA VIEIRA SOUSA		263.234,08			263.234,08
7031	DAMIAO RODRIGUES DE RESENDE		47.595,54			47.595,54
7032	BRITTO, INHAQUITE, ARAGAO, ANDRADE E ADVOGADOS ASSOCIADOS		18.619,88			18.619,88
7033	SILVIA REGINA DOS SANTOS		48.493,82			48.493,82
7034	CARLOS RODRIGO DE SOUZA TORRES		41.404,10			41.404,10
7035	LARA SOFIA SANTOS BARRETO		26.300,51			26.300,51
7036	GENIVAL SANTANA DOS SANTOS		47.525,53			47.525,53
7037	PAULO JOELSON DO NASCIMENTO		27.924,00			27.924,00
7038	THICIANE SUELY COUTO SILVA		93.379,29			93.379,29
7039	SERGIO LUIZ GAMA DOS SANTOS		11.010,97			11.010,97
7040	ACACIO FEITOZA SOUSA		98.501,77			98.501,77
7041	FRANCISCO PEDRAL DOS SANTOS		45.774,91			45.774,91
7042	DANILO LOBO SANTANA		12.637,96			12.637,96
7043	MARIA NATIVA DE SANTANA SANTOS		39.337,38			39.337,38
7044	ANA LUCIA MOTA SOUZA		85.107,13			85.107,13
7045	BRITTO, INHAQUITE, ARAGAO, ANDRADE E ADVOGADOS ASSOCIADOS		8.858,63			8.858,63
7046	EDIVALDO ALVES SANTOS		23.265,64			23.265,64
7047	SIVAL PEREIRA DE FARIAS		27.074,95			27.074,95
7048	VANIA MARIA DA COSTA ALVES		644.111,29			644.111,29
7049	SUELY DENISE DE SANTANA LOBAO		619.345,19			619.345,19
7050	GILDETE RABELO DE ALMEIDA		735.852,84			735.852,84
7051	JOSE CARLOS DOS SANTOS		27.929,74			27.929,74
7052	AMANDA CUSTODIO DA SILVA SANTOS		45.065,92			45.065,92
7053	REJANE DIAS		40.703,58			40.703,58
7054	MARIA FRANCINEIDE ROSENDO GUIMARAES		62.668,30			62.668,30
7055	ASFALTOS NORDESTE LTDA		638.853,29			638.853,29
7056	LUIZ VIEIRA DA SILVA		38.673,99			38.673,99
7057	VALDENIRA TELES SANTOS CUNHA		47.357,88			47.357,88
7058	ANA GALGANE PAES		18.509,63			18.509,63
7059	MARIA MARIVONE SANTOS		20.607,22			20.607,22
7060	MARTA MOURA FREITAS DOS SANTOS		68.522,99			68.522,99
7061	SIVALDO DOS SANTOS CAMPOS		33.761,37			33.761,37
7062	MARIA VILMA BEZERRA BRANDAO ARCANJO E SILVA		85.784,88			85.784,88
7063	LUIZA AVILA DE MELO		41.794,99			41.794,99
7064	DAVSON CORREIA AMARAL ESPINDOLA		70.793,06			70.793,06
7065	CELIA MARIA JESUS SANTOS		11.370,82			11.370,82
7066	MARIA CLARA BRANDAO DE CARVALHO		32.566,52			32.566,52
7067	GLAYDSON SANTOS BONIFACIO		28.262,42			28.262,42
7068	DORGIVALDO BATISTA DE ANDRADE		49.297,47			49.297,47
7069	JORGE FARIAS LIMA		47.279,22			47.279,22
7070	ARIONALDO PEIXOTO DA SILVA		12.393,33			12.393,33
7071	JUSSARA MARIA BEZERRA FERREIRA		62.549,08			62.549,08
7072	JOSE OLIVEIRA		23.468,82			23.468,82
7073	JOSENILDE CARDOSO SILVA TOJAL		42.312,35			42.312,35
7074	JOSE WASHINGTON NASCIMENTO DE SOUZA		12.638,48			12.638,48
7075	EURIDES OLIVEIRA DOS SANTOS		12.490,09			12.490,09
7076	ANTONIO ANDRE DA SILVA		35.739,21			35.739,21
7077	LUIZ CARLOS SANTOS		27.806,04			27.806,04
7078	ROSANGELA RIBEIRO DE FREITAS DA SILVA		56.996,05			56.996,05
7079	MARILENE NASCIMENTO MOURA		15.714,09			15.714,09

Este documento foi assinado digitalmente por VALDOMIRO DOS SANTOS

Documento assinado com certificado digital (DIGITAL) Verificação em: http://edocsergipe.se.gov.br/consultacodigo. Utilize o código: 7KLZ-9NPF-SWVL-IZDO

Nº ORDEM	ORGÃO PAGADOR/FAVORECIDO	MOVIMENTAÇÃO DO EXERCÍCIO - EM R$				
		SALDO EM 31/12/2021	INSCRITOS	PAGOS 2020	PAGOS 2021	SALDO EM 31/12/2022
	PROCURADORIA GERAL DO ESTADO					
7080	DELTA MARIA OLIVEIRA ARAUJO		76.359,27			76.359,27
7081	JOSE RICARDO RODRIGUES DOS SANTOS		138.032,58			138.032,58
7082	ANTONIO CARLOS VALENCA COSTA		31.627,59			31.627,59
7083	GILVAN CESAR SANTOS MELO		27.163,79			27.163,79
7084	ROSEVALDO SANTOS SOARES		29.139,66			29.139,66
7085	EVANDRO JOSE DAMASCENO SANTOS		30.343,68			30.343,68
7086	CARLOS ALEXANDRE DOS SANTOS		28.590,93			28.590,93
7087	GEILSON NASCIMENTO		27.422,12			27.422,12
7088	GERALDO RESENDE FILHO		11.496,06			11.496,06
7089	JOSE LUIZ SANTOS		34.309,46			34.309,46
7090	IVO SALGUEIRO AMARAL		44.710,17			44.710,17
7091	RICARDO DIEGO NUNES PEREIRA		25.735,46			25.735,46
7092	LUCIANO RODRIGUES DE MELO		142.939,73			142.939,73
7093	CLEISON DOS SANTOS MOURA		43.558,40			43.558,40
7094	JORGE VIEIRA MUNIZ		34.597,61			34.597,61
7095	DENISE MARIA LIMA MOURA		68.929,65			68.929,65
7096	JOAO MENEZES DE ALMEIDA		27.075,55			27.075,55
7097	VANESSA SOARES ALEXANDRE		30.058,63			30.058,63
7098	ANDRE FERNANDES BRASILEIRO		10.779,57			10.779,57
7099	JOEL VALERIANO		43.174,32			43.174,32
7100	VALDIR ROCHA SANTOS		28.524,27			28.524,27
7101	THIAGO SANTOS BEZERRA		14.152,27			14.152,27
7102	EMERSON MODESTO SANTOS NASCIMENTO		29.714,02			29.714,02
7103	WYDMAN SANTOS		19.295,50			19.295,50
7104	MARIA GENUSIA CARDOSO SILVA		23.454,50			23.454,50
7105	LEIDE NUNES DE OLIVEIRA BEZERRA		19.990,55			19.990,55
7106	MARTA MARIA LIMA DOS SANTOS		9.122,17			9.122,17
7107	ACACIA REGINA DE LIMA SANTOS		9.122,17			9.122,17
7108	AURELINO DE SOUZA LIMA JUNIOR		9.122,17			9.122,17
7109	GUARACI DE SAO JOSE SANTOS LIMA		61.212,41			61.212,41
7110	ESPOLIO DE MANOEL MOREIRA DE S.A		250.432,54			250.432,54
7111	GUILHERME SOBRAL SANTOS		27.521,91			27.521,91
7112	MARIA LUZIA DOS SANTOS		31.564,53			31.564,53
7113	MARIA LUZIA DOS SANTOS		63.100,88			63.100,88
7114	EMANUEL BARBOSA ALVES		81.314,21			81.314,21
7115	VINICOLA PERINI LTDA		21.455,97			21.455,97
7116	MARIA ANGELICA ALVES SANTOS		92.809,48			92.809,48
7117	JOSE GILDO SANTOS MACENA		51.478,97			51.478,97
7118	CATIANE DE FARIAS BISPO		33.126,59			33.126,59
7119	SCHLUMBERGER SERVICOS DE PETROLEO LTDA		24.337,83			24.337,83
7120	TONY RUBENS ANDRADE SANTOS		24.781,90			24.781,90
7121	ABRAAO CORREA DOS SANTOS		22.565,45			22.565,45
7122	JASON FELIX DA SILVA		36.691,36			36.691,36
7123	QUATRELATI ALIMENTOS LTDA		92.632,66			92.632,66
7124	EVANDRO DE SENA E SILVA		348.514,93			348.514,93
7125	MARINETE PASSOS DOS SANTOS		45.134,58			45.134,58
7126	BRITTO, INHAQUITE, ARAGAO, ANDRADE E ADVOGADOS ASSOCIADOS		9.698,76			9.698,76
7127	JOSENILSON FERREIRA DE GOIS		40.086,73			40.086,73
7128	ALTEMAR SOARES SANTOS		46.792,23			46.792,23
7129	TIAGO SANTOS DE OLIVEIRA		25.657,77			25.657,77
7130	MARCOS ANTONIO DA SILVA		106.669,84			106.669,84
7131	JOSINEIDE SIQUEIRA DE SANTANA		35.866,65			35.866,65
7132	BRITTO, INHAQUITE, ARAGAO, ANDRADE E ADVOGADOS ASSOCIADOS		9.013,18			9.013,18
7133	JOSE MILTON BARRETO		239.714,72			239.714,72
7134	JOSE ELIAS TENORIO BEZERRA		304.786,43			304.786,43
7135	JOSE FRANCISCO MENEZES		220.365,32			220.365,32
7136	JOSE GOMES SILVA		186.274,42			186.274,42
7137	AILTON RODRIGUES ALMEIDA		133.825,56			133.825,56
7138	HELOISA CRUZ SANTOS		19.471,20			19.471,20
7139	JOSE LENILDISON GOMES DA SILVA		18.168,42			18.168,42
7140	JURANDI BOTO PINHEIRO		35.973,54			35.973,54

Este documento foi assinado digitalmente por VALDOMIRO DOS SANTOS

Documento assinado com certificado digital (DIGITAL) Verificação em: http://edocsergipe.se.gov.br/consultacodigo. Utilize o código: 7KLZ-9NPF-SWVL-IZDO

Nº ORDEM	ORGÃO PAGADOR/FAVORECIDO	MOVIMENTAÇÃO DO EXERCÍCIO - EM R$				
		SALDO EM 31/12/2021	INSCRITOS	PAGOS 2020	PAGOS 2021	SALDO EM 31/12/2022
	PROCURADORIA GERAL DO ESTADO					
7141	GILCIVAN SANTOS RODRIGUES		40.837,57			40.837,57
7142	DACSON AZARIAS DA SILVA		26.832,75			26.832,75
7143	MARIA DE FATIMA BEZERRA		59.880,00			59.880,00
7144	IVAN CARLOS DA SILVA SANTANA		44.255,95			44.255,95
7145	ELIANA SANTOS LIMA		13.461,38			13.461,38
7146	CICERA ANGELICA MENEZES FRANCA E SOUZA		17.234,67			17.234,67
7147	MARIA BERNADETE ROCHA		41.757,76			41.757,76
7148	ADILENE DOS SANTOS CONCEICAO		46.111,14			46.111,14
7149	RODOLFO DA SILVA VIEIRA		16.479,48			16.479,48
7150	ANTONIO AZEVEDO GARCAO		33.104,68			33.104,68
7151	EDILSON SILVA		28.187,90			28.187,90
7152	JOSE ALFREDO MENEZES SIQUEIRA		29.422,93			29.422,93
7153	GENILDA SANTOS DE ARAUJO CEZARIO		66.000,00			66.000,00
7154	CRIS AYSLAN LACERDA ALVES		19.358,69			19.358,69
7155	JOSE CARDOSO DOS SANTOS		42.276,76			42.276,76
7156	JOELIO VICTOR ALMEIDA SILVA		167.689,68			167.689,68
7157	FABIO BARRETTO PELEGRINI		27.868,31			27.868,31
7158	REGINA BARBOSA SOUZA DA SILVA		114.686,91			114.686,91
7159	TANIA MARIA MARTINS SANTOS		14.106,26			14.106,26
7160	MARCOS D'AVILA MELO FERNANDES		16.279,55			16.279,55
7161	MARCELO MARCIO GONCALVES DE OLIVEIRA		50.570,84			50.570,84
7162	GREEN LAKES IMPORTADORA, EXP. E COM DE PRODUTOS ALIMENT. LTDA		48.161,20			48.161,20
7163	MARIA CRISTINA SILVEIRA OLIVEIRA MENEZES		22.450,30			22.450,30
7164	PALLINA GELATERIA LTDA		17.195,18			17.195,18
7165	JOSE PORTO NETO		27.614,18			27.614,18
7166	CARLOS ALBERTO DOS SANTOS SACRAMENTO		18.291,56			18.291,56
7167	MARIA DA CONCEICAO MELO DE CARVALHO		35.429,80			35.429,80
7168	BINOX INDUSTRIA		22.221,37			22.221,37
7169	JOSE VALDEMIR CARDOSO DOS SANTOS		38.134,54			38.134,54
7170	ROSA MARIA SANTIAGO		42.404,32			42.404,32
7171	SERGIO RODRIGUES		46.103,66			46.103,66
7172	PAULO COSTANZA FRAGA		40.260,00			40.260,00
7173	ULISSES VICENTE SANTANA NETO		40.260,00			40.260,00
7174	MARIA ANTONIETA ANDRADE ARAUJO		133.453,58			133.453,58
7175	JORGE VANDERLEY JUNIOR		27.709,49			27.709,49
7176	JOSE JAMSON HORA SANTOS		26.489,67			26.489,67
7177	JOSE NILSON DOS SANTOS		60.252,49			60.252,49
7178	CARLOS LOURENCO DOS REIS		32.201,65			32.201,65
7179	ROBERTO DE SANTANA		34.590,61			34.590,61
7180	JOSE WALDIR DE SANTA ROSA		35.405,75			35.405,75
7181	MARIA JOSE DANTAS SOARES		25.859,73			25.859,73
7182	WENDELL TAVARES MENDES		37.425,65			37.425,65
7183	FABIO SOARES DA SILVA		9.941,66			9.941,66
7184	WILLIAMS MESSIAS SANTOS		36.879,47			36.879,47
7185	BRITTO, INHAQUITE, ARAGAO, ANDRADE E ADVOGADOS ASSOCIADOS		9.630,56			9.630,56
7186	BRITTO, INHAQUITE, ARAGAO, ANDRADE E ADVOGADOS ASSOCIADOS		8.294,66			8.294,66
7187	MARISTELA DOS SANTOS		54.459,29			54.459,29
7188	ELVIS FRANKLIN ARAUJO ALVES		29.977,54			29.977,54
7189	MARIA RENALVA DE SOUZA		48.255,02			48.255,02
7190	SACRAMENTO, CIRNE, BLUMETTI, SOUZA ADVOCACIA E CONSULTORIA		148.588,05			148.588,05
7191	SINVAL DOS SANTOS		61.168,45			61.168,45
7192	GETULIO DOS SANTOS FILHO		28.811,46			28.811,46
7193	MARCOS AURELIO OLIVEIRA SANTOS		29.373,42			29.373,42
7194	JOSE ALVES DA SILVA		23.884,33			23.884,33
7195	ANTONIO DIEGO CARDOSO VIANA		36.016,82			36.016,82
7196	JOSE MARCELO VIEIRA RIBEIRO		69.504,84			69.504,84
7197	BRITTO, INHAQUITE, ARAGAO, ANDRADE E ADVOGADOS ASSOCIADOS		8.268,13			8.268,13
7198	RUBENS DOS SANTOS		57.009,34			57.009,34
7199	EDINALDO DE MATOS SANTOS		61.726,22			61.726,22
7200	MARIA SOLANGE DE OLIVEIRA FREIRE		41.020,70			41.020,70
7201	EDSON AMERICO VITAL		45.884,15			45.884,15

Este documento foi assinado digitalmente por VALDOMIRO DOS SANTOS

Documento assinado com certificado digital (DIGITAL) Verificação em: http://edocsergipe.se.gov.br/consultacodigo. Utilize o código: 7KLZ-9NPF-SWVL-IZDO

DEMONSTRATIVO ANALITICO DOS PRECATÓRIOS JUDICIAIS
REGISTRADOS NO PASSIVO PERMANENTE
ADMINISTRAÇÃO DIRETA - POSIÇÃO EM 31/12/2022

Nº ORDEM	ORGÃO PAGADOR/FAVORECIDO	MOVIMENTAÇÃO DO EXERCÍCIO - EM R$				
		SALDO EM 31/12/2021	INSCRITOS	PAGOS 2020	PAGOS 2021	SALDO EM 31/12/2022
	PROCURADORIA GERAL DO ESTADO					
7187	MARISTELA DOS SANTOS		54.459,29			54.459,29
7188	ELVIS FRANKLIN ARAUJO ALVES		29.977,54			29.977,54
7189	MARIA RENALVA DE SOUZA		48.255,02			48.255,02
7190	SACRAMENTO, CIRNE, BLUMETTI, SOUZA ADVOCACIA E CONSULTORIA		148.588,05			148.588,05
7191	SINVAL DOS SANTOS		61.168,45			61.168,45
7192	GETULIO DOS SANTOS FILHO		28.811,46			28.811,46
7193	MARCOS AURELIO OLIVEIRA SANTOS		29.373,42			29.373,42
7194	JOSE ALVES DA SILVA		23.884,33			23.884,33
7195	ANTONIO DIEGO CARDOSO VIANA		36.016,82			36.016,82
7196	JOSE MARCELO VIEIRA RIBEIRO		69.504,84			69.504,84
7197	BRITTO, INHAQUITE, ARAGAO, ANDRADE E ADVOGADOS ASSOCIADOS		8.268,13			8.268,13
7198	RUBENS DOS SANTOS		57.009,34			57.009,34
7199	EDINALDO DE MATOS SANTOS		61.726,22			61.726,22
7200	MARIA SOLANGE DE OLIVEIRA FREIRE		41.020,70			41.020,70
7201	EDSON AMERICO VITAL		45.884,15			45.884,15
7202	BRITTO, INHAQUITE, ARAGAO, ANDRADE E ADVOGADOS ASSOCIADOS		8.493,07			8.493,07
7203	SERGIO AUGUSTO LIMA ARAUJO		23.733,19			23.733,19
7204	BRITTO, INHAQUITE, ARAGAO, ANDRADE E ADVOGADOS ASSOCIADOS		8.460,59			8.460,59
7205	BRITTO, INHAQUITE, ARAGAO, ANDRADE E ADVOGADOS ASSOCIADOS		9.484,35			9.484,35
7206	JOAO BATISTA BARBOSA DOS SANTOS		39.627,69			39.627,69
7207	MAURICIO DA CUNHA IUNES		166.500,99			166.500,99
7208	SILVINO ARAGAO DE ALMEIDA		89.196,29			89.196,29
7209	LUZIJAN ARAGAO DE ALMEIDA		89.196,29			89.196,29
7210	REGINA APOLONIO REIS MENDONCA		89.904,44			89.904,44
7211	MARTA MARIA OLIVEIRA CALUMBI		23.511,17			23.511,17
7212	TONY LUIZ SANTOS DE JESUS		30.708,88			30.708,88
7213	NIVALDO ROSA DE OLIVEIRA		46.943,09			46.943,09
7214	ANA MARIA DOS SANTOS		19.312,50			19.312,50
	TOTAL	**1.292.926.560,97**	**127.595.677,65**	**20.288.070,89**	**42.080.837,55**	**1.358.153.530,40**

Carlos Emanuel de A. Reis
Diretor do Departamento de Finanças
Procuradoria Geral do Estado

SERGIPE
GOVERNO DO ESTADO

Este documento foi assinado digitalmente por VALDOMIRO DOS SANTOS

Documento assinado com certificado digital (DIGITAL) Verificação em: http://edocsergipe.se.gov.br/consultacodigo. Utilize o código: 7KLZ-9NPF-SWVL-IZDO

GOVERNO DO ESTADO DE SERGIPE

RELAÇÃO DE PRECATÓRIOS - EXERCÍCIO FINANCEIRO DE 2022

Unidade Gestora:	173021 - COHIDRO	Data:	10/01/2023

Tribunal	Nº do Processo Judicial	Nº do Precatório	Conta Corrente do Precatório no i-Gesp	CPF/CNPJ do Favorecido	Nome do Favorecido	Data de Expedição do Precatório	Valor Original (R$)	Natureza do Precatório	Classificação Contábil do Precatório	SALDO EM 31/12/2021	SALDO EM 31/12/2022
TJ SE	201200113671	201200113671	PJ11367112	002.554.915-49	BELCHIOR DE OLIVEIRA	26/06/2012	R$ 348.912,24	NÃO ALIMENTAR	CONTAS A PAGAR		
TJ SE	201500126014	201500126014	PJ12601415	013.017.805-53	EPAMINONDAS BARBOSA	26/10/2015	R$ 342.725,20	NÃO ALIMENTAR	CONTAS A PAGAR		
TJ SE	202000117922	202000117922	PJ11792220	213.392.388-88	JAQUELINE DE LIMA GONZALEZ	19/05/2020	R$ 7.970,82	ALIMENTAR	CONTAS A PAGAR		
TJ SE	202100119874	202100119874	PJ11987421	012.104.805-57	ANTENOR BOMFIM LAGO NETO	15/06/2021	R$ 56.197,87	ALIMENTAR	CONTAS A PAGAR		
TJ SE	202100119875	202100119875	PJ11987521	031.906.745-90	DANIELA DOS SANTOS SOUZA	15/06/2021	R$ 56.197,87	ALIMENTAR	CONTAS A PAGAR		
TJ SE	202100119876	202100119876	PJ11987621	467.923.255-20	MANOEL SILVA GONZALEZ	15/06/2021	R$ 56.197,87	ALIMENTAR	CONTAS A PAGAR		
TJ SE	202100119877	202100119877	PJ11987721	803.393.105-10	RODRIGO MOURA DE ANDRADE	15/06/2021	R$ 56.197,87	ALIMENTAR	CONTAS A PAGAR		
TRT	5371020195200010	00887/2021	PJ20088721	411.307.745-20	ANTENOR DOS SANTOS MATOS	18/06/2021	R$ 18.026,19	ALIMENTAR	PESSOAL		
TRT	18888120155200000	01027/2022	PJ20102722	010.471.755-68	MURILLO DE MATTOS DANTAS	23/06/2022	R$ 35.436,10	ALIMENTAR	PESSOAL		
TRT	5362520195200010	00490/2021	PJ20049021	488.650.605-49	JOSE ROBERTO DOS SANTOS	16/04/2021	R$ 18.519,07	ALIMENTAR	PESSOAL		
TRT	18305920165200000	01179/2021	PJ20052021	585.613.745-00	JOSE SILVA LIMA	27/08/2021	R$ 26.087,05	ALIMENTAR	PESSOAL	R$ 950.486,79	
TRT	18906620155200000	00196/2022	PJ20019622	32.724.254/0001-49	SIND TRAB SERV PUB EST SERGIPE - SINTRASE	21/02/2022	R$ 22.831,53	NÃO ALIMENTAR	CONTAS A PAGAR		
TRT	19916020165200000	00906/2022	PJ20090622	235.547.385-49	ROBERTO WAGNER FREIRE CARDOZO	07/06/2022	R$ 9.441,67	ALIMENTAR	PESSOAL		
TRT	19916020165200000	00605/2022	PJ20060522	274.835.505-97	TEREZA JEAN DE SOUZA SANTOS	07/06/2022	R$ 8.405,02	ALIMENTAR	PESSOAL		
TRT	18888120155200000	01028/2022	PJ20102822	198.870.605-00	JOSE DE CARVALHO LIMA NETO	23/06/2022	R$ 56.760,76	ALIMENTAR	PESSOAL		
TRT	18888120155200000	01026/2022	PJ20102622	067.382.735-68	JOAO BARBOSA SANTOS	23/06/2022	R$ 93.580,54	ALIMENTAR	PESSOAL		
TRT	18888120155200000	01027/2022	PJ20102722	010.471.755-68	MURILLO DE MATTOS DANTAS	23/06/2022	R$ 91.815,76	ALIMENTAR	PESSOAL		R$ 354.816,64
TOTAL GERAL											**R$ 1.305.303,43**

Paulo Henrique Machado Sobral
Diretor Presidente

Thomas Jefferson França da Costa
Diretor Financeiro

SERGIPE
GOVERNO DO ESTADO

Este documento foi assinado digitalmente por VALDOMIRO DOS SANTOS

Documento assinado com certificado digital (DIGITAL) Verificação em: http://edocsergipe.se.gov.br/consultacodigo. Utilize o código: 7KLZ-9NPF-SWVL-IZDO

Relação de Todos os Precatórios

DEPARTAMENTO ESTADUAL DE INFRAESTRUTURA RODOVIÁRIA DE SERGIPE - DER/SE

Posição em 31/12/2022

Em Real (R$)

Nº do Processo	Nº do Precatório	Conta Corrente do Precatório no i_Gesp	Nome do Favorecido	Moeda da Contratação, Emissão ou Assunção do Precatório	Valor da Contratação, Emissão ou Assunção do Precatório (na moeda de emissão)	Natureza do Precatório	Regime do Precatório	Data para Pagamento do Precatório (Obs.: Se já foi quitado em 2020, lançar a data em que foi quitado)	SALDO EM 31/12/2022	Informação Adicional sobre o Precatório
2012108971		PJ02582012	MARIA DE LOURDES FILHO E OUTROS	REAL	900.702,27	ALIMENTAR	ESPECIAL	2013	1.040.311,12	
2013111793		PJ03492013	COBRATE COMPANHIA BRASILEIRA DE TERRAPLENAGEM	REAL	0,01	COMUM	ESPECIAL	2013	0,01	
0061500-39.2009.5.20.0012	00055\2013	PJ00552013	JOÃO MOREIRA DIAS	REAL	42.188,59	ALIMENTAR	ESPECIAL	2014	0,01	
2012124722		PJ09162012	JACKSON PEREIRA DE FIGUEIREDO	REAL	56.613,99	ALIMENTAR	ESPECIAL	2014	66.011,91	
2013110282		PJ09372015	JOSE AURELIO MONTEIRO FERREIRA E OUTROS	REAL	108.004,87	ALIMENTAR	ESPECIAL	2014	125.933,68	
2013112734		PJ04032013	MANOEL BISPO DOS SANTOS E OUTROS	REAL	324.691,05	ALIMENTAR	ESPECIAL	2014	375.018,16	
0000017-71.2010.5.20.0012		PJ00202014	JOSÉ DOMINGOS ALEXANDRE	REAL		ALIMENTAR	ESPECIAL	2014	0,01	
0122500-28.2009.5.20.0016	00039/2014	PJ00392014	ADENILSON SORES DE SOUZA E OUTROS	REAL	36.215,35	ALIMENTAR	ESPECIAL	2015	0.01	
2013123825		PJ07162013	JOSE PEREIRA DE SOUZA	REAL	59.524,03	ALIMENTAR	ESPECIAL	2015	69.405,02	
2014101540		PJ00272014	ESPÓLIO DE ANTONIO JOAQUIM FILHO	REAL	96.870,85	ALIMENTAR	ESPECIAL	2015	112.951,41	
2011113535		PJ03602011	ANTONIO BENIGNO DO CARMO E OUTROS	REAL	79.366,45	ALIMENTAR	ESPECIAL	2015	92.541,28	
2014103608		PJ04262014	GILBERTO VIEIRA LEITE NETO	REAL	13.798,06	ALIMENTAR	ESPECIAL	2015	15.936,76	
2014112187		PJ06282014	CARLOS ROBERTO SOARES BARRETO	REAL	23.383,07	ALIMENTAR	ESPECIAL	2015	27.007,45	
2013126437		PJ07742013	FARZAM DELIRI	REAL	6.086,11	COMUM	ESPECIAL	2015	7.029,46	
2014102565		PJ01012015	SETRANSP - SIND DAS EMP DE TRANSP DE PAS DE ARACAJU E OUTRO	REAL	1.963.955,15	COMUM	ESPECIAL	2015	2.268.368,20	
2014113178		PJ06582014	GILMAR RODRIGUES DOS SANTOS	REAL	38.314,11	COMUM	ESPECIAL	2015	44.252,80	

4/9

SERGIPE
GOVERNO DO ESTADO

Este documento foi assinado digitalmente por VALDOMIRO DOS SANTOS

Documento assinado com certificado digital (DIGITAL) Verificação em: http://edocsergipe.se.gov.br/consultacodigo. Utilize o código: 7KLZ-9NPF-SWVL-IZDO

Relação de Todos os Precatórios

DEPARTAMENTO ESTADUAL DE INFRAESTRUTURA RODOVIÁRIA DE SERGIPE - DER/SE

Posição em 31/12/2022

Em Real (R$)

Nº do Processo	Nº do Precatório	Conta Corrente do Precatório no i_Gesp	Nome do Favorecido	Moeda da Contratação, Emissão ou Assunção do Precatório	Valor da Contratação, Emissão ou Assunção do Precatório (na moeda de emissão)	Natureza do Precatório	Regime do Precatório	Data para Pagamento do Precatório (Obs.: Se já foi quitado em 2020, lançar a data em que foi quitado)	SALDO EM 31/12/2022	Informação Adicional sobre o Precatório
2008100848		PJ08482015	JOSÉ AMILTON DOS SANTOS E OUTROS	REAL	200.208,08	ALIMENTAR	ESPECIAL	2015	554.834,38	
0081900-62.2009.5.20.0016		PJ00162015	JOSÉ CLAUDIO DOS REIS	REAL		ALIMENTAR		2015	0,01	
0000007-87.2011.5.20.0013	00044/2015	PJ00442015	JOAO MOREIRA DE SOUZA	REAL	4.175,86	ALIMENTAR	ESPECIAL	2016	0,61	
2014117630		PJ03152015	GILBERTO VIEIRA LEITE NETO	REAL	70.575,27	ALIMENTAR	ESPECIAL	2016	81.514,44	
2014128155		PJ05612015	LUIZ VASCONCELOS BARRETO E OUTRO	REAL	42.409,91	ALIMENTAR	ESPECIAL	2016	48.983,45	
2015113783		PJ07742015	EVERALDO DA CRUZ	REAL	17.261,67	ALIMENTAR	ESPECIAL	2016	19.937,23	
2014121399		PJ02882015	SILVANA SCHMEKEL BRAVO	REAL	59.842,14	COMUM	ESPECIAL	2016	69.117,67	
2016113044		PJ05142016	JAIR OLIVEIRA	REAL	21.196,80	ALIMENTAR	ESPECIAL	2017	24.482,30	
2017116014		PJ12502017	ALDO WANDERLEY COSTA JUNIOR	REAL	50.996,00	ALIMENTAR	ESPECIAL	2018	58.900,38	
2017116015		PJ12512017	TYARA WANDERLEY COSTA FONSECA	REAL	50.996,00	ALIMENTAR	ESPECIAL	2018	58.900,38	
0184800-68.2009.5.20.0002	00039/2018	PJ00392018	JOSE TRAJANO DA SILVA E OUTROS	REAL	93.318,36	ALIMENTAR	ESPECIAL	2019	0,01	
0000868-06.2011.5.20.0003	00165\2017	PJ01562007	CLOVES PEREIRA DE OLIVEIRA	REAL	54.475,06	ALIMENTAR	ESPECIAL	2019	0,01	
2017117751		PJ14972017	ALEIDE FELIZARDO DOS SANTOS	REAL	50.948,28	ALIMENTAR	ESPECIAL	2019	58.845,26	
2017124695		PJ21962018	JANAINA DE LIMA GONZALES	REAL	31.315,54	ALIMENTAR	ESPECIAL	2019	36.169,45	
2018100413		PJ00572019	RAFAEL ALMEIDA BRITO	REAL	25.955,33	ALIMENTAR	ESPECIAL	2019	29.978,41	
2018100589		PJ01162019	THAYNARA WANDERLEY COSTA FONSECA	REAL	50.996,00	ALIMENTAR	ESPECIAL	2019	58.900,38	
2018111857		PJ17412019	ROZILDA LIMA ROSA DANTAS	REAL	341.039,97	ALIMENTAR	ESPECIAL	2019	393.901,17	
2018111859		PJ17492019	MASSILON FERREIRA DA SILVA	REAL	34.104,00	ALIMENTAR	ESPECIAL	2019	39.390,12	
2018112448		PJ17682019	GLEIDE SELMA SANTOS CELESTINO	REAL	74.624,63	ALIMENTAR	ESPECIAL	2019	85.370,58	

SERGIPE
GOVERNO DO ESTADO

Este documento foi assinado digitalmente por VALDOMIRO DOS SANTOS

Documento assinado com certificado digital (DIGITAL) Verificação em: http://edocsergipe.se.gov.br/consultacodigo. Utilize o código: 7KLZ-9NPF-SWVL-IZDO

Relação de Todos os Precatórios

DEPARTAMENTO ESTADUAL DE INFRAESTRUTURA RODOVIÁRIA DE SERGIPE - DER/SE

Posição em 31/12/2022

Em Real (R$)

Nº do Processo	Nº do Precatório	Conta Corrente do Precatório no i_Gesp	Nome do Favorecido	Moeda da Contratação, Emissão ou Assunção do Precatório	Valor da Contratação, Emissão ou Assunção do Precatório (na moeda de emissão)	Natureza do Precatório	Regime do Precatório	Data para Pagamento do Precatório (Obs.: Se já foi quitado em 2020, lançar a data em que foi quitado)	SALDO EM 31/12/2022	Informação Adicional sobre o Precatório
2018112450		PJ17692019	MATEUS CELESTINO DE CARVALHO	REAL	37.312,32	ALIMENTAR	ESPECIAL	2019	42.685,29	
2018112451		PJ17702019	MOISÉS CELESTINO DE CARVALHO	REAL	37.312,32	ALIMENTAR	ESPECIAL	2019	42.685,29	
2018104962		PJ09832019	OSVALDO SANTANA	REAL	23.740,14	COMUM	ESPECIAL	2019	27.158,72	
2018110313		PJ16912019	JOSÉ ANTONIO DE LIMA	REAL	39.415,24	COMUM	ESPECIAL	2019	45.091,03	
2018126952		PJ00102020	JAMES MENDONÇA OLIVEIRA	REAL	45.863,21	ALIMENTAR	ESPECIAL	2019	52.467,51	
2018128870		PJ00132020	JOSÉ BENITO LEAL SOARES NETO	REAL	14.267,79	ALIMENTAR	ESPECIAL	2020	16.322,35	
2018126012		PJ00122020	GRACIELA ALVES DE OLIVEIRA	REAL	12.929,75	COMUM	ESPECIAL	2020	14.791,63	
2018126481		PJ00112020	OTÁVIO RIBEIRO DE ALMEIDA FILHO	REAL	59.777,98	COMUM	ESPECIAL	2020	68.386,01	
2018135910		PJ10174018	EMILIANA BEZERRA NUNES	REAL	15.630,22	COMUM	ESPECIAL	2020	17.880,97	
2019100278		PJ10206518	RAMON ARCANJO BISPO	REAL	54.888,88	ALIMENTAR	ESPECIAL	2020	62.792,88	
2019100583		PJ10202318	JENIVAL BATISTA DOS SANTOS	REAL	33.524,24	COMUM	ESPECIAL	2020	33.524,24	
2019100600		PJ10206418	MARIA FERNANDA BISPO	REAL	54.888,80	ALIMENTAR	ESPECIAL	2020	60.981,55	
2019100599		PJ10206318	MARIA FABIANA BISPO GALDINO	REAL	54.888,88	ALIMENTAR	ESPECIAL	2020	60.981,55	
2019100597		PJ10205918	MARIA DO CARMO BISPO	REAL	54.888,88	ALIMENTAR	ESPECIAL	2020	60.981,55	
2019100598		PJ10206118	FABIO ARCANJO BISPO	REAL	54.888,88	ALIMENTAR	ESPECIAL	2020	60.981,55	
2019104000		PJ10040819	PEDRO DE SOUZA BATISTA	REAL	76.249,77	COMUM	ESPECIAL	2020	84.713,44	
2019104244		PJ10207118	IVO CARVALHO	REAL	14.213,53	ALIMENTAR	ESPECIAL	2020	15.791,23	
2019123373		PJ10139119	RAIMUNDA PEREIRA DOS SANTOS	REAL	19.109,33	COMUM	ESPECIAL	2021	21.230,47	
2020104991		PJ10114021	PEDRO ARLINDO DE SOUZA	REAL	11.167,11	COMUM	ESPECIAL	2021	11.167,11	
2020105472		PJ10336321	O MUNICIPIO DE TOMAR DO GERU	REAL	56.313,37	COMUM	ESPECIAL	2021	56.313,37	
2020106213		PJ10311921	PAVICON PAVIMENTADORA E CONSTRUTORA LTDA EPP	REAL	68.380,19	COMUM	ESPECIAL	2021	68.380,19	
2020111444		PJ10558321	MARILENE FRANCISCA DE JESUS	REAL	38.492,25	COMUM	ESPECIAL	2021	38.492,25	
2020112455		PJ10283121	GIVALDO ARLINDO DE SOUZA	REAL	9.168,82	COMUM	ESPECIAL	2021	9.168,82	

SERGIPE
GOVERNO DO ESTADO

Este documento foi assinado digitalmente por VALDOMIRO DOS SANTOS

Documento assinado com certificado digital (DIGITAL) Verificação em: http://edocsergipe.se.gov.br/consultacodigo. Utilize o código: 7KLZ-9NPF-SWVL-IZDO

Relação de Todos os Precatórios

DEPARTAMENTO ESTADUAL DE INFRAESTRUTURA RODOVIÁRIA DE SERGIPE - DER/SE

Posição em 31/12/2022

Em Real (R$)

Nº do Processo	Nº do Precatório	Conta Corrente do Precatório no i_Gesp	Nome do Favorecido	Moeda da Contratação, Emissão ou Assunção do Precatório	Valor da Contratação, Emissão ou Assunção do Precatório (na moeda de emissão)	Natureza do Precatório	Regime do Precatório	Data para Pagamento do Precatório (Obs.: Se já foi quitado em 2020, lançar a data em que foi quitado)	SALDO EM 31/12/2022	Informação Adicional sobre o Precatório
2020119383		PJ10411721	ANTONIO CARLOS DOS SANTOS	REAL	39.257,71	COMUM	ESPECIAL	2021	39.257,71	
2020119560		PJ10764521	JOÃO MOREIRA DOS SANTOS	REAL	56.301,22	COMUM	ESPECIAL	2021	56.301,22	
2020119565		PJ10764621	MARIA ELIZABETE DA SILVA SANTOS	REAL	56.301,22	COMUM	ESPECIAL	2021	56.301,22	
2020120561		PJ10764921	PAVICON PAVIMENTADORA E CONSTRUTORA LTDA EPP	REAL	20.438,17	COMUM	ESPECIAL	2021	20.438,17	
2020119384		PJ10411821	MARIA JOSÉ MOURA DA SILVA	REAL	78.515,42	ALIMENTAR	ESPECIAL	2021	78.515,42	
2020119573		PJ10764721	ANTONIO MARCOS FLORÊNCIO RAMOS	REAL	38.600,76	ALIMENTAR	ESPECIAL	2021	38.600,76	
2021101062		PJ10078021	ANTONIO CARDOSO	REAL	21.209,44	ALIMENTAR	ESPECIAL	2021	21.209,44	
2021103145		PJ10111021	MARIA IZABEL DO NASCIMENTO	REAL	64.798,97	ALIMENTAR	ESPECIAL	2021	64.798,97	
2021105320		PJ10127221	MARIA DO CARMO BISPO	REAL	35.852,03	ALIMENTAR	ESPECIAL	2021	35.852,03	
2021109382		PJ10180221	ADILSON DO NASCIMENTO	REAL	22.629,49	ALIMENTAR	ESPECIAL	2021	22.629,49	
2021103152		PJ10246921	ROSA MARIA CARVALHO BARROS	REAL	87.143,83	ALIMENTAR	ESPECIAL	2021	87.143,83	
2021112535		PJ10234121	NORTON LACERDA DA SILVA	REAL	19.740,96	ALIMENTAR	ESPECIAL	2021	19.740,96	
2020131878		PJ10675322	JOSE HUGO DO NASCIMENTO	REAL	50.679,21	ALIMENTAR	ESPECIAL	2022	50.679,21	
2021115720		PJ10291221	ANTONIO CARLOS ARQAUJO SÃO MATEUS	REAL	13.600,48	ALIMENTAR	ESPECIAL	2022	14.892,53	
2021115718		PJ102290821	FÁBIO DORIA LOPES	REAL	940.245,23	COMUM	ESPECIAL	2022	1.029.564,01	
2021115717		PJ10290921	PAULO MAIA LOPES FILHO	REAL	937.351,80	COMUM	ESPECIAL	2022	1.026.396,04	
2021115716		PJ10290721	ANDRE DORIA LOPES	REAL	936.216,53	COMUM	ESPECIAL	2022	1.025.157,10	
2021116445		PJ10309021	FABIO RODRIGUES NERY	REAL	13.404,86	COMUM	ESPECIAL	2022	14.678,32	
2021118844		PJ10379421	FLAVIA HELENA DOS SANTOS ARGOLO	REAL	16.967,39	ALIMENTAR	ESPECIAL	2022	18.579,29	
2021119922		PJ10422121	FERREIRA ROSA SOCIEDADE ADV.	REAL	111.394,92	ALIMENTAR	ESPECIAL	2022	121.977,44	
2021111786		PJ10478821	ANA GRACIANE SANTOS DE SOUZA	REAL	13.170,70	COMUM	ESPECIAL	2022	14.421,92	

SERGIPE
GOVERNO DO ESTADO

Este documento foi assinado digitalmente por VALDOMIRO DOS SANTOS

Documento assinado com certificado digital (DIGITAL) Verificação em: http://edocsergipe.se.gov.br/consultacodigo. Utilize o código: 7KLZ-9NPF-SWVL-IZDO

Relação de Todos os Precatórios

DEPARTAMENTO ESTADUAL DE INFRAESTRUTURA RODOVIÁRIA DE SERGIPE - DER/SE

Posição em 31/12/2022

Em Real (R$)

Nº do Processo	Nº do Precatório	Conta Corrente do Precatório no i_Gesp	Nome do Favorecido	Moeda da Contratação, Emissão ou Assunção do Precatório	Valor da Contratação, Emissão ou Assunção do Precatório (na moeda de emissão)	Natureza do Precatório	Regime do Precatório	Data para Pagamento do Precatório (Obs.: Se já foi quitado em 2020, lançar a data em que foi quitado)	SALDO EM 31/12/2022	Informação Adicional sobre o Precatório
2021111791		PJ10478921	NATANAEL AMADO DE MORAIS	REAL	13.170,70	COMUM	ESPECIAL	2022	14.421,92	
0231100-28.2008.5.20.0001	00677/2020	PJ20067720	LUIZ CARLOS GOMES DA SILVA	REAL	220.000,00	ALIMENTAR	ESPECIAL	2022	13.381,06	
0000960-68.2017.5.20004	00645/2021	PJ20064521	JOSÉ RAMOS DOS SANTOS	REAL	20.698,84	ALIMENTAR	ESPECIAL	2022	13.381,06	
0000313-17.2010.5.20.0005	00570/2020	PJ20057020	RICARDO DOS SANTOS	REAL	14.455,45	ALIMENTAR	ESPECIAL	2022	13.381,07	
0000924-11.2017.5.20.0009	00666/2020	PJ20066620	WILSON FERREIRA LIMA	REAL	119.093,71	ALIMENTAR	ESPECIAL	2022	13.381,06	
0000842-62.2017.5.20.0014	00055/2021	PJ20005521	SOSTENES DE CARVALHO NUNES	REAL	27.090,18	ALIMENTAR	ESPECIAL	2022	13.381,06	
0001045-60.2017.5.20.0002	00784/2021	PJ20078421	ADRIANO XAVIER DOS SANTOS	REAL	24.245,99	ALIMENTAR	ESPECIAL	2022	13.381,07	
2021126023		PJ10160821	ADENILTON PEREIRA DA SILVA	REAL	7.431,39	COMUM	ESPECIAL	2023	8.137,37	
2021127455		PJ10602721	JULIA MARIA DA SILVA	REAL	7.431,39	COMUM	ESPECIAL	2023	8.137,37	
2021133087		PJ10652521	ADRIANA DE MOURA ANDRADE NERY	REAL	8.603,03	COMUM	ESPECIAL	2023	9.420,32	
2021133310		PJ10674321	SAVIO ANDRADE NERY	REAL	8.603,03	COMUM	ESPECIAL	2023	9.420,32	
2021138215		PJ10753921	DANYELE SERAFIM DE OLIVA	REAL	14.806,37	ALIMENTAR	ESPECIAL	2023	16.212,98	
TOTAL									23.462.836,19	

al ao valor total de precatórios do órgão/entidade que está registrado no i_Gesp em 31/12/2022

Valberto Teles de Menezes
Assessor Especial

Anderson das Neves Nascimento
Diretor Presidente

SERGIPE
GOVERNO DO ESTADO

Este documento foi assinado digitalmente por VALDOMIRO DOS SANTOS

Documento assinado com certificado digital (DIGITAL) Verificação em: http://edocsergipe.se.gov.br/consultacodigo. Utilize o código: 7KLZ-9NPF-SWVL-IZDO

ESTADO DE SERGIPE
SECRETARIA DE ESTADO DO DESENVOLVIMENTO URBANO E SUSTENTABILIDADE - SEDURBI
DEPARTAMENTO ESTADUAL DE INFRAESTRUTURA RODOVIÁRIA DE SERGIPE - DER-SE

Em Real (R$)

Ano de Expedição do Precatório	Natureza do Precatório	SALDO TOTAL	EM 31/12/2022
2007	ALIMENTAR	895.021,98	
2008	ALIMENTAR	1.916.070,07	
2008	COMUM	1.049.323,77	
2009	ALIMENTAR	1.171.146,22	
2010	ALIMENTAR	2.065.438,21	
2010	COMUM	3.585.262,65	
2011	ALIMENTAR	1.366.436,04	
2011	COMUM	621.816,23	
2012	ALIMENTAR	1.138.816,57	
2012	COMUM	14.353,18	
2013	ALIMENTAR	567.854,99	
2014	ALIMENTAR	949.871,31	
2014	COMUM	2.310.512,39	
2015	ALIMENTAR	19.623,21	
2015	COMUM	68.588,37	
2016	ALIMENTAR	135.419,45	
2017	ALIMENTAR	184.251,34	
2018	ALIMENTAR	700.157,37	
2018	COMUM	165.885,20	
2019	ALIMENTAR	255.996,82	
2019	COMUM	215.018,33	
2020	ALIMENTAR	240.797,42	
2020	COMUM	364.235,19	
2021	ALIMENTAR	301.176,51	
2021	COMUM	3.159.763,37	
...	...		
TOTAL		**23.462.836,19**	

Valberto Teles de Menezes
Assessor Especial

Anderson das Neves Nascimento
Diretor Presidente

SERGIPE
GOVERNO DO ESTADO

Este documento foi assinado digitalmente por VALDOMIRO DOS SANTOS

Documento assinado com certificado digital (DIGITAL) Verificação em: http://edocsergipe.se.gov.br/consultacodigo. Utilize o código: 7KLZ-9NPF-SWVL-IZDO

GOVERNO DO ESTADO DE SERGIPE

RELAÇÃO DE PRECATÓRIOS - EXERCÍCIO FINANCEIRO DE 2022

Unidade Gestora:	263011 - CEHOP
Data:	4/1/2023

Tribunal	Nº do Processo Judicial	Nº do Precatório	Conta Corrente do Precatório no i-Gesp	CPF/CNPJ do Favorecido	Nome do Favorecido	Data de Expedição do Precatório	Valor Original (R$)	Natureza do Precatório	Classificação Contábil do Precatório	Juros e demais encargos
TRT	20135200004	00022/2020	PJ27176620	463.500.125-34	DENIO JOSE AMARAL OLIVEIRA	8/1/2020	R$ 315.086,63	ALIMENTAR	PESSOAL	IPCA+0,5%
TRT	20125200003	00595/2020	PJ20677720	266.596.465-15	ELON PEREIRA DE MENEZES	13/10/2020	R$ 101.546,59	ALIMENTAR	PESSOAL	IPCA+0,5%
TRT	20145200003	00972/2021	PJ25042921	282.506.215-49	JOSE WASHINGTON DE M. COSTA	30/6/2021	R$ 17.112,64	ALIMENTAR	PESSOAL	IPCA+0,5%
TRT	20185200002	00733/2021	PJ20872521	312.480.205-53	MARIA DE FÁTIMA ARAGÃO SILVA	1/6/2021	R$ 34.022,94	ALIMENTAR	PESSOAL	IPCA+0,5%
TRT	20165200005	00482/2021	PJ29307321	278.430.765-49	ROBERIO GOIS DOS SANTOS	15/4/2021	R$ 384.889,40	ALIMENTAR	PESSOAL	IPCA+0,5%
TRT	20185200007	01083/2021	PJ20864021	236.136.705-00	CLEONICE OLIVEIRA TAVARES	23/7/2021	R$ 393.132,73	ALIMENTAR	PESSOAL	IPCA+0,5%
TRT	202800-45.2007.5.20.0001	00988/2022	PJ20290045	038.480.515-91	CARLOS FERNANDES DE MELO FILHO	20/6/2022	R$ 5.475.843,87	ALIMENTAR	PESSOAL	IPCA+0,5%
TRT	1916-26.2013.5.20.0004	01898/2022	PJ20391626	127.128.095-72	GLEIDE OLIVEIRA ARAGÃO	08/11/2022	R$ 409.975,27	ALIMENTAR	PESSOAL	IPCA+0,5%
TJSE	202200111726		PJ11026322	343.889.905-15	RODRIGO DE LIMA FILHO	16/03/2022	R$ 40.627,68	ALIMENTAR	CONTAS A PAGAR	IPCA+0,5%
TJSE	202200111750		PJ11026622	118.262.117-45	GABRIELA RODRIGUES ALVES BATISTA	16/03/2022	R$ 40.627,68	ALIMENTAR	CONTAS A PAGAR	IPCA+0,5%
TJSE	201083000065	0681/2022	PJ10068122	01.700.881/0001-14	DJS CONSTRUÇÕES LTDA	24/02/2022	R$ 46.618,93	ALIMENTAR	CONTAS A PAGAR	IPCA+0,5%
TRT	0661-84.2014.5.20.0008	01926/2022	PJ20066184	102.236.145-72	JOSÉ BALTAZAR DE OLIVEIRA	10/11/2022	R$ 129.407,91	ALIMENTAR	PESSOAL	IPCA+0,5%
TRT	0940-88.2014.5.20.0002	01927/2022	PJ20094088	171.133.425-15	LUIZ CARLOS BARRETO DOS SANTOS	10/11/2022	R$ 767.454,87	ALIMENTAR	PESSOAL	IPCA+0,5%
					TOTAL		R$ 8.156.347,14			

Cia. Est. de Habitação e Obras Públicas
Maria Virgínia Silva
Chefe Div. de Contabilidade
Contadora CRC/SE 2221

30/03/23

Cia. Est. de Hab. e Obras Públicas
Com. Patrícia Maria da Fonseca Porto
Diretora Adm. e Financeira

SERGIPE
GOVERNO DO ESTADO

Este documento foi assinado digitalmente por VALDOMIRO DOS SANTOS

Documento assinado com certificado digital (DIGITAL) Verificação em: http://edocsergipe.se.gov.br/consultacodigo. Utilize o código: 7KLZ-9NPF-SWVL-IZDO

Ano Previsto para Pagamento	SALDO EM 31/12/2021	SALDO EM 31/12/2022	Status do Vencimento	Situação	Informação Adicional sobre o Precatório
2021	R$ 315.086,63	R$ 315.086,63	Vencido	Inscritos	
2022	R$ 101.546,59	R$ 101.546,59	Vencido	Inscritos	
2023	R$ 17.112,64	R$ 17.112,64	Não Vencido	Inscritos	
2022	R$ 34.022,94	R$ 34.022,94	Vencido	Inscritos	
2022	R$ 384.889,40	R$ 384.889,40	Vencido	Inscritos	
2023	R$ 393.132,73	R$ 393.132,73	Não Vencido	Inscritos	
2024		R$ 5.475.843,87	Não Vencido	Inscritos	
2024		R$ 408.975,27	Não Vencido	Inscritos	
2023		R$ 40.627,68	Não Vencido	Inscritos	
2023		R$ 40.627,68	Não Vencido	Inscritos	
		R$ 46.618,93	Não Vencido	Inscritos	
		R$ 129.407,91	Não Vencido	Inscritos	
		R$ 767.454,87	Não Vencido	Inscritos	
	R$ 1.245.790,93	R$ 8.156.347,14			

30/03/23

Cia. Est. de Habitação e Obras Públicas
Maria Virgínia Silva
Chefe Div. de Contabilidade
Contadora CRC/SE 2221

Cia. Est. de Hab. e Obras Públicas
Econ. Patrícia Maria de Fonseca Porto
Diretora Adm. e Financeira

SERGIPE
GOVERNO DO ESTADO

Este documento foi assinado digitalmente por VALDOMIRO DOS SANTOS

Documento assinado com certificado digital (DIGITAL) Verificação em: http://edocsergipe.se.gov.br/consultacodigo. Utilize o código: 7KLZ-9NPF-SWVL-IZDO

Governo de Sergipe
Secretaria de Estado da Segurança Pública
Departamento Estadual de Trânsito – DETRAN/SE

Contas Anuais 2022

DEMONSTRATIVO ANALITICO DOS PRECATÓRIOS JUDICIAIS
REGISTRADOS NO PASSIVO PERMANENTE
ADMINISTRAÇÃO INDIRETA - POSIÇÃO EM 31/12/2022

Nº ORDEM	ORGÃO PAGADOR/FAVORECIDO	MOVIMENTAÇÃO DO EXERCICIO - EM R$					
		SALDO EM 01/01/2021	ATUALIZAÇÕES	INSCRITOS	PAGOS	BAIXADOS	SALDO EM 31/12/2022
PJ9999999999	DIVERSOS PRECATÓRIOS	2.721.531,24					
202200103832	WILSON DE ALMEIDA JÚNIOR			R$ 75.861,80			R$ 75.861,80
202200107484	CARMOSITA SALES TORQUATO			R$ 10.456,57			R$ 10.456,57
202200107488	ICE CARTÕES ESPECIAIS LTDA.			R$ 136.252,74			R$ 136.252,74
202200107562	JOSÉ OLIVEIRA FILHO			R$ 17.587,41			R$ 17.587,41
202200109379	DJALMA PEREIRA LIMA			R$ 66.742,60			R$ 66.742,60
202200109652	GLEYCY NAYARA DE OLIVEIRA DOS SANTOS			R$ 95.435,42			R$ 95.435,42
202200111368	ELVIANE MARIA DE OLIVEIRA			R$ 50.529,39			R$ 50.529,39
202200130888	ERINALDO SANTOS DE SÁ			R$ 9.505,32			R$ 9.505,32
				R$ -			R$ -
				R$ -			R$ -
				R$ -			R$ -
				R$ -			R$ -
	SUB-TOTAL DO DETRAN	**R$ 2.721.531,24**	**0,00**	**462.371,25**			**3.183.902,49**
	TORAL DO DETRAN	**2.721.531,24**	**0,00**	**462.371,25**	**0,00**	**0,00**	**3.183.902,49**

DOUGLAS BEZERRA CONCEICAO:02389970575

Assinado de forma digital por DOUGLAS BEZERRA CONCEICAO:02389970575
Dados: 2023.03.22 10:02:24 -03'00'

SERGIPE
GOVERNO DO ESTADO

Este documento foi assinado digitalmente por VALDOMIRO DOS SANTOS

Documento assinado com certificado digital (DIGITAL) Verificação em: http://edocsergipe.se.gov.br/consultacodigo. Utilize o código: 7KLZ-9NPF-SWVL-IZDO

Relação de Todos os Precatórios

SERGIPE PREVIDÊNCIA

Posição em 31/12/2019

Em Real (R$)

Nº do Processo	Nº do Precatório	Conta Corrente do Precatório no i_Gesp	CPF/CNPJ do Favorecido	Favorecido	Data de Expedição do Precatório	Moeda da Contratação, Emissão ou Assunção do Precatório	Valor da Contratação, Emissão ou Assunção do Precatório (na moeda de emissão)	Natureza do Precatório	Classificação Contábil do Precatório	Regime do Precatório	Taxa de juros e demais encargos (Descrição dos juros, encargos, comissões e demais custos relacionados a cada precatório)	Data para Pagamento do Precatório (Obs.: Se já foi quitado em 2019, lançar a data em que foi quitado)	SALDO EM 31/12/2019	Informação Adicional sobre o Precatório
2006103849	0089/2006			MARIA CLAUDICEIA SANTOS BARRETO,WAGNER SOARES DANTAS ,MARIA DO CARMO BARBOSA,LAUDELINA LIMA DA SILVA,LUZINETE CONCEICAO DE MOURA,NIVALDA MARIA DA CONCEICAO,GERUZA ALVES DE ALMEIDA,VALDIR ALVES DOS SANTOS,VALDEMER ALVES DOS SANTOS,ALICE SAORES MENEZES	03/05/2006	REAL	23.996,45	ALIMENTAR	PREVIDENCIÁRIOS	ESPECIAL		2007	28.842,99	Vencidos
2006103998	0091/2006			LUIZ CAIOCLO FILHO,MANOEL RODRIGUES DE JESUS,JOSE EREUO DOS SANTOS,MARCOS MESSIAS DOS SANTOS,PAULO JOSINO DOS SANTOS,ERKINALDO SOUZA DA SILVA,AROHEMIRO FRANCISCO DAS CHAGAS	08/05/2006	REAL	18.467,86	ALIMENTAR	PREVIDENCIÁRIOS	ESPECIAL		2007	22.514,16	Vencidos
2006104047	0092/2006			CLAUDOMIRO JOSE DOS SANTOS,MARIA AUTINHA DOS SANTOS MATOS,EVANDA XAVIER DOS SANTOS	09/05/2006	REAL	8.879,11	ALIMENTAR	PREVIDENCIÁRIOS	ESPECIAL		2007	11.166,60	Vencidos
2006104143	0094/2006			MARIA JOSE ESTEVES DOS MONTES,RODOMARQUE MACEDO,CREUZA ALVES SANTOS	10/05/2006	REAL	50.243,44	ALIMENTAR	PREVIDENCIÁRIOS	ESPECIAL		2007	50.189,05	Vencidos
2006104199	0095/2006			MARIA ESTER REIS DA SILVA,MARIA ROSANGELA DE CARVALHO,JOSEFA MARIA DA CONCEICAO SANTOS,SILVANIA GUERRA DA CONCEICAO,CAMILA AOUIAR SOUZA,MATHEUS GERRA DA CONCEICAO,MARIA HELENA DOS SANTOS MARCIANO,JOVELINA FERREIRA DOS SANTOS	12/05/2006	REAL	18.570,50	ALIMENTAR	PREVIDENCIÁRIOS	ESPECIAL		2007	39.345,68	Vencidos
2006104201	0096/2006			IVONETE ANDRADE MACIEL,SOLANGE NORONHA BARRETO,TEREZINHA DA SILVA CORREIA,MARIA TELMA DE OLIVEIRA,MAGNOLIA LIMA DA SILVA,CLARA MARIA OLIVEIRA DE ARAUJO,SELIA MARIA SIQUEIRA SANTOS,MARIA DO CARMO MACHADO LIMA,JOSEFA ANGELICA DOS ANJOS SANTOS,EDIVAN FELIX S	12/05/2006	REAL	45.765,04	ALIMENTAR	PREVIDENCIÁRIOS	ESPECIAL		2007	2.785,22	Vencidos
2006104202	0097/2006			MARILIA PEREIRA ROCHA,MIRNA SALOME PEREIRA ROCHA	12/05/2006	REAL	7.911,77	ALIMENTAR	PREVIDENCIÁRIOS	ESPECIAL		2007	12.158,57	Vencidos
2006104204	0098/2006			MIRIAM DIAS ALCANTARA,ANDERSON ALCANTARA TELES,ROSIANE ANDRADE TELES	12/05/2006	REAL	56.982,32	ALIMENTAR	PREVIDENCIÁRIOS	ESPECIAL		2007	120.729,56	Vencidos
2006104291	0099/2006			CARLOS GOMES DE CARVALHO LEITE,JOSE MANOEL DOS SANTOS,JOSE ANTONIO DE SOUZA,LIGIA MARIA MONTEIRO DE FIGUEIREDO,CARLOS LUIZ COSTA DE SOUZA ,BALDUINO JANUARIO,ROBERTO CABRAL SILVA	15/05/2006	REAL	108.939,56	ALIMENTAR	PREVIDENCIÁRIOS	ESPECIAL		2007	122.475,55	Vencidos
2006104293	0100/2006			EDVALDO VIEIRA MESSIAS	15/05/2006	REAL	36.526,13	ALIMENTAR	PREVIDENCIÁRIOS	ESPECIAL		2007	60.112,96	Vencidos
2006104567	0106/2006			JOSE GILSON DOS SANTOS // PENHORA DE R$ 1.994,20, OFICIO 339/2009 DE 06/07/09 DO DR. GASPAR FEITOSA. JUIZ DE DIREITO DA 18ª VARA CÍVEL.	22/05/2006	REAL	41.878,08	ALIMENTAR	PREVIDENCIÁRIOS	ESPECIAL		2007	69.791,21	Vencidos
2006104589	0107/2006			GILBERTO DA SILVA PEREIRA,ODELON DE JESUS BARRETO,JOSE ROMEU,JOSE DE JESUS BARRETO,JERONILDES JOSE DOS SANTOS E OUTROS,PAULO JOSE DOS SANTOS // PAGO EM 12/08/2010 POR ORDEM DO PRES. DO TJ R$ 77.703,75 , VALOR DESCONTADO DA ATUALIZAÇÃO	22/05/2006	REAL	176.486,89	ALIMENTAR	PREVIDENCIÁRIOS	ESPECIAL		2007	263.374,46	Vencidos
2006104616	0109/2006			NICELIA ROSA SANTOS	23/05/2006	REAL	14.587,15	ALIMENTAR	PREVIDENCIÁRIOS	ESPECIAL		2007	10.761,08	Vencidos
2006104617	0110/2006			MARIA INADIR DO AMARAL,GILDA SILVEIRA TELES,MARIA NEUZA MACHADO DA SILVA,EDILSUZA ARAUJO NORONHA,MARINEUZA ALVES DE ANDRADE,MARIA SALETE DOS SANTOS ALMEIDA,ANA HILDA MENEZES DE JESUS,JOSEFA SANTANA COSTA,MARIA ANGELICA TAVARES SANTOS,MARIA DE LOURDES SANT	23/05/2006	REAL	23.076,70	ALIMENTAR	PREVIDENCIÁRIOS	ESPECIAL		2007	44.735,65	Vencidos
2006104644	0118/2006			OLIDIO FERREIRA MARTIR,JOSE DE JESUS JUNIOR,MANOEL JOAQUIM DE SANTANA FILHO,CARLOS RUBENS SILVA,JOSE OLIVEIRA DOS SANTOS JUNIOR,CIANO DOS SANTOS,JOSE FIRMINO SANTOS	23/05/2006	REAL	18.584,40	ALIMENTAR	PREVIDENCIÁRIOS	ESPECIAL		2007	30.692,21	Vencidos
2006104647	0119/2006			FRANÇO BISPO DOS SANTOS,ARNALDO RIBEIRO DE SANTANA,JOSE ATANESI DE OLIVEIRA,EMELIO ELIOTERIO DE SANTANA	23/05/2006	REAL	84.674,78	ALIMENTAR	PREVIDENCIÁRIOS	ESPECIAL		2007	71.085,46	Vencidos
2006104687	0120/2006			TEREZINHA PINTO DE MORAES,ELENETA TEIXEIRA DE CRISTO SANTOS,MARIA JOSE MOREIRA SANTANA	24/05/2006	REAL	366.643,18	ALIMENTAR	PREVIDENCIÁRIOS	ESPECIAL		2007	733.024,03	Vencidos
2006104688	0121/2006			LUCILA SILVA CARVALHO,JOSE XAVIER DA SILVA	24/05/2006	REAL	49.098,43	ALIMENTAR	PREVIDENCIÁRIOS	ESPECIAL		2007	54.759,44	Vencidos
2006104784	0123/2006			ERICA GOMES FERNANDES RESENDE,CARMEM MARIA ROSA ARAÚJO E OUTRA	25/05/2006	REAL	54.206,53	ALIMENTAR	PREVIDENCIÁRIOS	ESPECIAL		2007	65.744,07	Vencidos

SERGIPE
GOVERNO DO ESTADO

Este documento foi assinado digitalmente por VALDOMIRO DOS SANTOS

Documento assinado com certificado digital (DIGITAL) Verificação em: http://edocsergipe.se.gov.br/consultacodigo. Utilize o código: 7KLZ-9NPF-SWVL-IZDO

Relação de Todos os Precatórios

SERGIPE PREVIDÊNCIA

Posição em 31/12/2019

Em Real (R$)

Nº do Processo	Nº do Precatório	Conta Corrente do Precatório no i_Geop	CPF/CNPJ do Favorecido	Favorecido	Data de Expedição do Precatório	Moeda da Contratação, Emissão ou Assunção do Precatório	Valor da Contratação, Emissão ou Assunção do Precatório (na moeda de emissão)	Natureza do Precatório	Classificação Contábil do Precatório	Regime do Precatório	Taxa de juros e demais encargos (Descrição dos juros, encargos, comissões e demais custos relacionados a cada precatório)	Data para Pagamento do Precatório (Obs.: Se já foi quitado em 2019, lançar a data em que foi quitado)	SALDO EM 31/12/2019	Informação Adicional sobre o Precatório
2006104785	0124/2006			MARIA LUCIA GONCALVES MUNIZ,VALDICE DA SILVA ASSUNCAO,RODOLFO RIBEIRO OLIVEIRA,MARIA FRANCISCA LEITE,MANOEL AUGUSTO DOS ANJOS,RAUL FREIRE,MARIA DAS GRACAS PRADO BARRETO BARROS	25/05/2006	REAL	147.154,68	ALIMENTAR	PREVIDENCIÁRIOS	ESPECIAL		2007	273.544,47	Vencidos
2006104851	0125/2006			HEROFELO ARAUJO ARAGAO,EULINA LIMA SIMOES FREIRE,JOSE CARLOS DE SOUSA	26/05/2006	REAL	73.849,57	ALIMENTAR	PREVIDENCIÁRIOS	ESPECIAL		2007	118.175,65	Vencidos
2006104890	0127/2006			ANATOLIO BISPO DOS SANTOS ,JOSE SANTOS,PEDRO MAURICIO,GELVAN FEITOSA,IVANELDO TAVARES DA SILVA,MANOEL DA SILVA,JOSE LOPES PEREIRA,DOCEVA RODRIGUES FEITOSA,JOSE OLIVEIRA DA SILVA,EDSON CARDOSO RAMOS,RENATO JOSE DE SOUZA,RENATO TELES CRUZ,MOACIR VENANCIO CO	29/05/2006	REAL	158.623,44	ALIMENTAR	PREVIDENCIÁRIOS	ESPECIAL		2007	155.296,50	Vencidos
2006105210	0131/2006			MARIA BOMFIM DE CARVALHO	05/06/2006	REAL	8.204,23	ALIMENTAR	PREVIDENCIÁRIOS	ESPECIAL		2007	10.367,98	Vencidos
2006105298	0132/2006			ZAILDA MARIA DA LUZ COSTA,MARIA JOSE BISPO SANTOS,TEREZA DE JESUS VEIGA ROCHA	06/06/2006	REAL	10.161,61	ALIMENTAR	PREVIDENCIÁRIOS	ESPECIAL		2007	21.501,65	Vencidos
2006105299	0133/2006			MANOEL GOMES FEITOSA	06/06/2006	REAL	11.512,44	ALIMENTAR	PREVIDENCIÁRIOS	ESPECIAL		2007	24.359,96	Vencidos
2006105300	0134/2006			MARLENE ROCHA ALVES	06/06/2006	REAL	6.162,16	ALIMENTAR	PREVIDENCIÁRIOS	ESPECIAL		2007	4.347,92	Vencidos
2006105393	0135/2006			EDSON DE MATOS,ANTONIO FERREIRA FILHO,JACY SOARES CAVALCANTE,MARIA JOSE TEIXEIRA DOS SANTOS,MANOEL DA SILVA SANTOS,MARTA MADALENA SILVA SANTOS,GILZELIA DE OOIS MENEZES // PAGO EM 12/08/2010 POR ORDEM DO PRES. DO TJ R$ 15.540,75	08/06/2006	REAL	82.345,18	ALIMENTAR	PREVIDENCIÁRIOS	ESPECIAL		2007	75.849,84	Vencidos
2006105395	0136/2006			MARIA LEDA DANTAS DE MELO	08/06/2006	REAL	77.602,48	ALIMENTAR	PREVIDENCIÁRIOS	ESPECIAL		2007	128.085,94	Vencidos
2006105396	0137/2006			MARIA LUIZA SANTOS,JOSEFA FERREIRA DE ANDRADE	08/06/2006	REAL	98.844,60	ALIMENTAR	PREVIDENCIÁRIOS	ESPECIAL		2007	109.133,01	Vencidos
2006105496	0139/2006			MARIA DO CARMO GOMES DE ARAUJO,MARIA HELY BISPO,MARIA DE LOURDES SILVA SANTOS	12/06/2006	REAL	145.070,33	ALIMENTAR	PREVIDENCIÁRIOS	ESPECIAL		2007	274.290,25	Vencidos
2006105497	0140/2006			MARIA JOSE CRUZ,JOSE ALVES DE SOUZA FILHO,HELCIO LOBO MENDES,RICARDO GABRIEL DOS ANJOS	12/06/2006	REAL	49.455,64	ALIMENTAR	PREVIDENCIÁRIOS	ESPECIAL		2007	65.050,96	Vencidos
2006105499	0141/2006			MANOEL JOAQUIM DOS SANTOS,MARIA VIRGINIA LIMA COSTA,GILSON DE OLIVEIRA	12/06/2006	REAL	23.118,79	ALIMENTAR	PREVIDENCIÁRIOS	ESPECIAL		2007	17.290,95	Vencidos
2006105502	0142/2006			JOSE CORREIA DE ARAUJO	12/06/2006	REAL	18.529,57	ALIMENTAR	PREVIDENCIÁRIOS	ESPECIAL		2007	39.207,98	Vencidos
2006105503	0143/2006			JOSE AMERICO COSTA,JOAO FRANCA,MARIA JOSE GOMES DA SILVA,ALACIR MOREIRA BOTELHO	12/06/2006	REAL	95.741,14	ALIMENTAR	PREVIDENCIÁRIOS	ESPECIAL		2007	169.386,98	Vencidos
2006105602	0144/2006			HIGINO ALVES DE CARVALHO,JOSE NASCIMENTO,GILBERTO FLORIANO DOS SANTOS,PAULO DE FREITAS CAMPOS,MARIA DA PAIXAO DE JESUS VASCONCELOS,MARIA FRANCISCA DE JESUS SILVA,EDELZE MENEZES SANTANA	14/06/2006	REAL	42.185,00	ALIMENTAR	PREVIDENCIÁRIOS	ESPECIAL		2007	81.973,63	Vencidos
2006105604	0145/2006			ANTONIO ROSA FILHO,JOSE DA SILVA,JOSE BRASILEIRO DOS SANTOS,LAMEU DE ALMEIDA,JENICIO NERES,ANTONIO ROCHA,JOSAFA NARCISO DO AMARAL	14/06/2006	REAL	20.883,45	ALIMENTAR	PREVIDENCIÁRIOS	ESPECIAL		2007	44.188,72	Vencidos
2006105607	0146/2006			GESILDA GONZAGA SOBRAL DO NASCIMENTO,MANOEL LEMOS DE MENDONCA,JOAO HORACIO DOS SANTOS,GERALDO MORAES MOTTA,AURELINA BARBOSA DOS SANTOS,JOSE ALOISIO DOS SANTOS ,EVERALDO JOSE DOS ANJOS	14/06/2006	REAL	18.500,24	ALIMENTAR	PREVIDENCIÁRIOS	ESPECIAL		2007	36.890,27	Vencidos
2006105725	0149/2006			ZILDA CORREIA MACHADO,IZABEL ANDRADE DOS SANTOS	19/06/2006	REAL	291.645,40	ALIMENTAR	PREVIDENCIÁRIOS	ESPECIAL		2007	574.168,39	Vencidos
2006105742	0150/2006			CARVALDO DO NASCIMENTO	20/06/2006	REAL	14.085,55	ALIMENTAR	PREVIDENCIÁRIOS	ESPECIAL		2007	11.675,80	Vencidos
2006105780	0151/2006			PAULO PODEROSO,JOAO TELES DE MENEZES,CRISLAN SILVA DANTAS,EDELMA MENEZES SANTOS LIMA	20/06/2006	REAL	99.946,93	ALIMENTAR	PREVIDENCIÁRIOS	ESPECIAL		2007	158.075,58	Vencidos
2006105839	0152/2006			ARNALDO FERREIRA DA SILVA,JOSE SANTOS DELFINO,GUIDO PEREIRA DA SILVA,VALDIE MOURA SANTOS,JOSE BOMFIM SANTOS,ANTONIO GOMES DE REZENDE,JOAO DOMINGOS DOS SANTOS	21/06/2006	REAL	19.084,25	ALIMENTAR	PREVIDENCIÁRIOS	ESPECIAL		2007	40.850,26	Vencidos
2006105845	0154/2006			LENAIDE DA SILVA FONTES,MARIA NELDES DOS SANTOS,GEDALVA VIEIRA MELLO	21/06/2006	REAL	107.228,45	ALIMENTAR	PREVIDENCIÁRIOS	ESPECIAL		2007	177.843,84	Vencidos
2006105848	0155/2006			RAIMUNDO MARTINS DOS SANTOS ,DIOCLECIANO PEREIRA DA MOTA,JACKSON ALVES DOS SANTOS,VIEIRA SWETS COSTA,JOSE DOMINGOS DOS SANTOS,JOAO BOSCO SANTOS,ALAIDE DE MENZES SANTOS	22/06/2006	REAL	62.549,61	ALIMENTAR	PREVIDENCIÁRIOS	ESPECIAL		2007	110.570,65	Vencidos
2006105849	0156/2006			ANTONIO FLORENCIO SILVA,JOÃO MARTINS BEZERRA,NIVIO MATIAS,FRANCISCO XAVIER DE ARGOLO	22/06/2006	REAL	78.376,04	ALIMENTAR	PREVIDENCIÁRIOS	ESPECIAL		2007	165.841,22	Vencidos

SERGIPE
GOVERNO DO ESTADO

Este documento foi assinado digitalmente por VALDOMIRO DOS SANTOS

Documento assinado com certificado digital (DIGITAL) Verificação em: http://edocsergipe.se.gov.br/consultacodigo. Utilize o código: 7KLZ-9NPF-SWVL-IZDO

Relação de Todos os Precatórios

SERGIPE PREVIDÊNCIA

Posição em 31/12/2019

Em Real (R$)

Nº do Processo	Nº do Precatório	Conta Corrente do Precatório no i_Geop	CPF/CNPJ do Favorecido	Favorecido	Data de Expedição do Precatório	Moeda da Contratação, Emissão ou Assunção do Precatório	Valor da Contratação, Emissão ou Assunção do Precatório (na moeda de emissão)	Natureza do Precatório	Classificação Contábil do Precatório	Regime do Precatório	Taxa de juros e demais encargos (Descrição dos juros, encargos, comissões e demais custos relacionados a cada precatório)	Data para Pagamento do Precatório (Obs.: Se já foi quitado em 2019, lançar a data em que foi quitado)	SALDO EM 31/12/2019	Informação Adicional sobre o Precatório
2006105899	0157/2006			IZAURA OLIVEIRA,MARIA OLIVEIRA SILVA,HERILO ROQUE DA CRUZ,MARIA DA SOLIDADE MACEDO FREITAS	23/06/2006	REAL	88.911,14	ALIMENTAR	PREVIDENCIÁRIOS	ESPECIAL		2007	164.732,13	Vencidos
2006105907	0158/2006			JOSE ANDERSON NASCIMENTO,LUZIA MARIA DA COSTA NASCIMENTO	23/06/2006	REAL	26.443,19	ALIMENTAR	PREVIDENCIÁRIOS	ESPECIAL		2007	8.883,44	Vencidos
2006106004	0163/2006			ERALDO TAROINO DE MACEDO,MARIA JOSE LOURENCO SANTOS	27/06/2006	REAL	55.162,04	ALIMENTAR	PREVIDENCIÁRIOS	ESPECIAL		2007	101.180,38	Vencidos
2006106006	0164/2006			MARIA ZAILDE DE MOURA SANTOS,JOAO PEDRO DE JESUS,HERENICE GONCALVES FERREIRA ,MARIA MARCELINA DE JESUS ,NALICE DAVILA SILVEIRA ,MARIA DAS VIRGENS MOTA,JOSE PEDRO DE JESUS E OUTROS,NEILDE MACHADO	27/06/2006	REAL	73.140,89	ALIMENTAR	PREVIDENCIÁRIOS	ESPECIAL		2007	125.507,79	Vencidos
2006106009	0165/2006			MARINALVA OLIVEIRA ALVES // VALOR ATUALIZADO PELO TJ ATÉ 31/12/2009 R$ 341.499,91. PAGO R$ 15.540,75 POR ORDEM DO PRES. DO TJ 03/2010. SALDO R$ 325.959,16	27/06/2006	REAL	200.464,10	ALIMENTAR	PREVIDENCIÁRIOS	ESPECIAL		2007	383.310,86	Vencidos
2006106010	0166/2006			ANTONIO LEITE SAMPAIO,NEWTON PINHEIRO CALAZANS,ANTONIO GOMES DE ANDRADE,ELIEZER BATISTA DE SOUZA,JOAO SILVA FRANCO,MARIA ENEDINA MENEZES LEITE	27/06/2006	REAL	75.913,98	ALIMENTAR	PREVIDENCIÁRIOS	ESPECIAL		2007	138.931,34	Vencidos
2006106114	0172/2006			VANDALUCIA BARRETO DE OLIVEIRA MAIA,MARILENA VIEIRA DOS SANTOS,MARIA ANDRELINA FERREIRA DE MELO	28/06/2006	REAL	6.931,79	ALIMENTAR	PREVIDENCIÁRIOS	ESPECIAL		2007	44.830,69	Vencidos
2006106116	0174/2006			PAULO VINICIUS BRANDÃO RIBEIRO	28/06/2006	REAL	55.722,17	ALIMENTAR	PREVIDENCIÁRIOS	ESPECIAL		2007	117.906,35	Vencidos
2006106118	0175/2006			MARIA VALDICE ANDRADE PORTO	28/06/2006	REAL	8.180,44	ALIMENTAR	PREVIDENCIÁRIOS	ESPECIAL		2007	17.309,55	Vencidos
2006106124	0176/2006			VERONICA LEITE DE ARODLO	29/06/2006	REAL	17.967,14	ALIMENTAR	PREVIDENCIÁRIOS	ESPECIAL		2007	38.017,90	Vencidos
2006106125	0177/2006			EDMELSON DE JESUS PEREIRA,JOSE OLEGARIO DOS SANTOS	29/06/2006	REAL	134.512,02	ALIMENTAR	PREVIDENCIÁRIOS	ESPECIAL		2007	284.623,18	Vencidos
2006106139	0179/2006			CASSIA GARCIA MORENO LIMA,CLARICE OLIVEIRA GOMES,MARIA JOSE CONCEICAO PINHEIRO SOUZA,LENIZA MENEZES DE JESUS,ARNALDINA PEIXOTO DA SILVEIRA,VERALUCIA DE JESUS SANTOS,JOSEFA LENIDA DA SILVA SANTOS,TEREZINHA NUNES SANTOS,JOSEFA OLIVEIRA SANTANA,MARIA ALAIDE	29/06/2006	REAL	0,00	ALIMENTAR	PREVIDENCIÁRIOS	ESPECIAL		2007	42.345,54	Vencidos
2006106142	0182/2006			AMANDA LIMA CRUZ	29/06/2006	REAL	17.288,19	ALIMENTAR	PREVIDENCIÁRIOS	ESPECIAL		2007	36.581,26	Vencidos
2006106158	0188/2006			MARIA JOSEFA DOS SANTOS,NADELENE RODRIGUES SANTOS,NADIANE RODRIGUES FREIREI,AURICIA TAVARES SANTOS ,CARMOSITA FEITOSA DE ARAGIAO,HORTENCIA MARIA ROCHA,MARIA HORTENCIA ROCHA	29/06/2006	REAL	37.069,98	ALIMENTAR	PREVIDENCIÁRIOS	ESPECIAL		2007	78.438,91	Vencidos
2006106162	0191/2006			MARK CLARK SILVA ANDRADE	29/06/2006	REAL	21.440,02	ALIMENTAR	PREVIDENCIÁRIOS	ESPECIAL		2007	29.825,65	Vencidos
2006106166	0192/2006			JOSEPHA LIMA SILVA,MARIA ADELIA DE SOUZA LIMA ,ARGALDO MARQUES,ZAHEL RAIMUNDA SANTOS VILANOVA,JOAO DIAS FILHO CHAVES ,TEREZINHA MARQUES DE OLIVEIRA ,MARIA JOSE DE MELO MENDONCA E OUTRAS	29/06/2006	REAL	21.617,06	ALIMENTAR	PREVIDENCIÁRIOS	ESPECIAL		2007	54.555,63	Vencidos
2006107135	0200/2006			LUIZ BASTOS VASCONCELOS	24/07/2006	REAL	16.339,71	ALIMENTAR	PREVIDENCIÁRIOS	ESPECIAL		2008	32.960,93	Vencidos
2006108474	0209/2006			ENID SANTOS DE OLIVEIRA,OSEIR DE CARVALHO CIRINO	21/08/2006	REAL	53.801,04	ALIMENTAR	PREVIDENCIÁRIOS	ESPECIAL		2008	79.442,32	Vencidos
2006108477	0211/2006			REGINALDA SA CENTURION	21/08/2006	REAL	12.110,42	ALIMENTAR	PREVIDENCIÁRIOS	ESPECIAL		2008	24.402,65	Vencidos
2006108898	0213/2006			MARIA HELENA DOS SANTOS MARCIANO,MARIA ROSANGELA DE CARVALHO,JOVELINA FERREIRA SANTOS,JOSEFINA DOS SANTOS,ARLINDA MARIA DA CONCEICAO SANTOS,JOSEFA MARIA DA CONCEICAO SANTOS,TEREZINHA MENEZES VASCONCELOS FEITOSA	30/08/2006	REAL	100.303,02	ALIMENTAR	PREVIDENCIÁRIOS	ESPECIAL		2008	202.111,83	Vencidos
2006108899	0214/2006			ANA MENEZES DE OLIVEIRA ,MARIA AMALIA GUIMARAES,GICELMA MARIA DA CONCEICAO,MARIA ADELICE DA SILVA,CREUZA DA CONCEICAO SANTOS,MARIA	30/08/2006	REAL	18.339,46	ALIMENTAR	PREVIDENCIÁRIOS	ESPECIAL		2008	13.125,48	Vencidos
2006108942	0216/2006			LAURENITO JOSE DOS SANTOS,JOAO BATISTA DA COSTA,WELSON SILVA RIOS,ELIZABETE LIMA DE ANDRADE,JOSE MESSIAS DOS SANTOS	31/08/2006	REAL	109.849,89	ALIMENTAR	PREVIDENCIÁRIOS	ESPECIAL		2008	221.348,89	Vencidos
2006108984	0217/2006			FRANCISCO CARDOSO DA ROCHA,MANOEL MESSIAS DA SILVA,LAURENITO JOSE DOS SANTOS	31/08/2006	REAL	48.050,88	ALIMENTAR	PREVIDENCIÁRIOS	ESPECIAL		2008	67.024,88	Vencidos
2006109002	0218/2006			ALBINO COSTA GOMES,EVALDO OLIVEIRA SANTOS,JOSE CORREIA,DELMA GUIMARAES MONTEIRO,MARIA LEDA DE BRITO GOMES,RUBENS RODRIGUES CARDOSO,MARIA DE LOURDES LEANDRO	01/09/2006	REAL	12.313,25	ALIMENTAR	PREVIDENCIÁRIOS	ESPECIAL		2008	50.280,63	Vencidos
2006109089	0219/2006			ALOISIO FERREIRA DE ALMEIDA,THEOPHILO CORREIA DANTAS,MARIA ANTONIETA BARRETO GOES,MARIA DE SOUZA MACHADO	04/09/2006	REAL	53.181,91	ALIMENTAR	PREVIDENCIÁRIOS	ESPECIAL		2008	100.627,15	Vencidos

SERGIPE
GOVERNO DO ESTADO

Este documento foi assinado digitalmente por VALDOMIRO DOS SANTOS

Documento assinado com certificado digital (DIGITAL) Verificação em: http://edocsergipe.se.gov.br/consultacodigo. Utilize o código: 7KLZ-9NPF-SWVL-IZDO

Relação de Todos os Precatórios

SERGIPE PREVIDÊNCIA

Posição em 31/12/2019

Em Real (R$)

Nº do Processo	Nº do Precatório	Conta Corrente do Precatório no i_Gesp	CPF/CNPJ do Favorecido	Favorecido	Data de Expedição do Precatório	Moeda da Contratação, Emissão ou Assunção do Precatório	Valor da Contratação, Emissão ou Assunção do Precatório (na moeda de emissão)	Natureza do Precatório	Classificação Contábil do Precatório	Regime do Precatório	Taxa de juros e demais encargos (Descrição dos juros, encargos, comissões e demais custos relacionados a cada precatório)	Data para Pagamento do Precatório (Obs.: Se já foi quitado em 2019, lançar a data em que foi quitado)	SALDO EM 31/12/2019	Informação Adicional sobre o Precatório
2006109178	0220/2006			ANITA ARAUJO DOS SANTOS,JOSE FRANCISCO DOS SANTOS	05/09/2006	REAL	14.122,55	ALIMENTAR	PREVIDENCIÁRIOS	ESPECIAL		2008	57.890,56	Vencidos
2006109180	0221/2006			MARIA LUCIA SANTOS	05/09/2006	REAL	86.205,02	ALIMENTAR	PREVIDENCIÁRIOS	ESPECIAL		2008	162.059,35	Vencidos
2006109182	0222/2006			JOSE GOMES DE AQUINO ,ARGALDO MARQUES,MILTON DOS SANTOS,JOSE DA SILVA	05/09/2006	REAL	40.329,75	ALIMENTAR	PREVIDENCIÁRIOS	ESPECIAL		2008	75.426,52	Vencidos
2006109554	0224/2006			BERNADETE DA SILVA SANTOS	14/09/2006	REAL	5.490,23	ALIMENTAR	PREVIDENCIÁRIOS	ESPECIAL		2008	3.263,48	Vencidos
2006109733	0227/2006			BIANCA AVILA DE OLIVEIRA	19/09/2006	REAL	18.797,75	ALIMENTAR	PREVIDENCIÁRIOS	ESPECIAL		2008	37.885,27	Vencidos
2006109827	0228/2006			RIVADAVIA MENEZES DA CONCEICAO,ELIZABETE BATISTA,JOSE DOS SANTOS,CICERO GUILHERME PEREIRA,MANOEL MENEZES DOS SANTOS FILHO,MARIA DO CARMO FONSECA PORTO,SIRNE OLIVEIRA MENEZES	21/09/2006	REAL	52.780,15	ALIMENTAR	PREVIDENCIÁRIOS	ESPECIAL		2008	89.226,54	Vencidos
2006109992	0232/2006			CIRILO MONTEIRO DA CRUZ,PEDRO SOUZA SANTOS ,LUCIANO NUNES SANTOS,VALDECI ALVES DOS SANTOS,OLGA TEIXEIRA PEREIRA,SONIA MARIA DE OLIVEIRA,JOSE PAIXAO,PERICLES DAMACENO,ELUZA DE SOUZA MATOS SILVA,CELIA DANTAS CRUZ FONTES	26/09/2006	REAL	38.469,21	ALIMENTAR	PREVIDENCIÁRIOS	ESPECIAL		2008	57.805,07	Vencidos
2006109993	0233/2006			GILDO DOS SANTOS,MIRIAN DE SOUZA AGUIAR,LINDAURA SOBRAL RAMOS,EDIRANI LUIZA DOS SANTOS OLIVEIRA,FRANCISCO FREIRE DE OLIVEIRA,MARIA DE LOURDES LIMA DE SANTANA,CARLOS AUGUSTO SOUZA TELES	26/09/2006	REAL	89.477,05	ALIMENTAR	PREVIDENCIÁRIOS	ESPECIAL		2008	128.881,28	Vencidos
2006109997	0235/2006			ANTONIO DO NASCIMENTO RODRIGUES	26/09/2006	REAL	83.956,63	ALIMENTAR	PREVIDENCIÁRIOS	ESPECIAL		2008	167.624,83	Vencidos
2006110082	0237/2006			MARIA INES ALMEIDA DE ANDRADE LIMA	28/09/2006	REAL	28.000,99	ALIMENTAR	PREVIDENCIÁRIOS	ESPECIAL		2008	42.893,63	Vencidos
2006110124	0239/2006			MARIA ESTER REIS DA SILVA,JOVELINA FERREIRA SANTOS,MARIA ROSANGIELA DE CARVALHO,JOSEFA MARIA DA CONCEICAO,MARIA DA CONCEICAO SANTOS	28/09/2006	REAL	126.607,97	ALIMENTAR	PREVIDENCIÁRIOS	ESPECIAL		2008	224.086,15	Vencidos
2006110127	0240/2006			ANTONIO FERREIRA NETO,JOSAFA OLIVEIRA DOS SANTOS,ESMERALDA BARRETO FERREIRA,PAULO FERREIRA NASCIMENTO,EDVAN JOSE DA COSTA,CONSTATINO NASCIMENTO DE JESUS,ANA MARIA MATOS MOURA	28/09/2006	REAL	28.136,39	ALIMENTAR	PREVIDENCIÁRIOS	ESPECIAL		2008	27.409,05	Vencidos
2006110128	0241/2006			MARINALVA ZEFERINO DOS SANTOS,ANTONIETA FEITOSA	28/09/2006	REAL	24.743,62	ALIMENTAR	PREVIDENCIÁRIOS	ESPECIAL		2008	35.819,02	Vencidos
2006110129	0242/2006			MARIA CANDIDA BRITO DOS SANTOS ,ROSA ROCHA DOS SANTOS,JOSEPHA LIMA SILVA,MARIA ADELIA DE SOUZA LIMA ,MARIA DE LOURDES SILVA SANTOS,VANDETE DE CARVALHO FONTES COSTA,ADRIANA SILVA SANTOS	28/09/2006	REAL	195.194,15	ALIMENTAR	PREVIDENCIÁRIOS	ESPECIAL		2008	377.856,55	Vencidos
2006110435	0248/2006			GENESIO CARDOSO DE JESUS,MARIA VIRGINIA SOBRAL FRANCO,JOSEIBERTO TAVARES DE VASCONCELOS,ESMERALDO DIAS DA COSTA	05/10/2006	REAL	97.991,03	ALIMENTAR	PREVIDENCIÁRIOS	ESPECIAL		2008	197.177,16	Vencidos
2006110578	0249/2006			MARCOS AURÉLIO MENEZES,ELDA MARIA MENEZES,ILMA MARIA LIMA BARRETO,ELMA MARIA MENEZES DE ANDRADE,MANOEL MESSIAS MENEZES,ELUSA MARIA MENEZES DE AZEVEDO GUIMARÃES,MENELSON MENEZES,ZÉLIA OLIVEIRA MENEZES,JIRANI MENEZES PEREIRA,MENILTON MENEZES	09/10/2006	REAL	12.000,00	ALIMENTAR	PREVIDENCIÁRIOS	ESPECIAL		2008	9.752,43	Vencidos
2006110672	0250/2006			JOSE ALVES CORREIA FILHO	11/10/2006	REAL	23.167,55	ALIMENTAR	PREVIDENCIÁRIOS	ESPECIAL		2008	46.617,65	Vencidos
2006110930	0251/2006			SILVANIA GUERRA DA CONCEICAO,CREUZA FERREIRA ,NOEMIA MATOS DOS SANTOS,MARIA LIZAUDETE DE SANTANA,ROBERTA LETICIA DE JESUS MOURA,MARILIA CATARINA DE JESUS MOURA,FABIANA SANTOS BARRETO,FLAVIA LETICIA SANTOS BARRETO,JOSEFA ALEXANDRINA DE JESUS MOURA,ANTONIET	18/10/2006	REAL	192.024,96	ALIMENTAR	PREVIDENCIÁRIOS	ESPECIAL		2008	259.769,60	Vencidos
2006110933	0253/2006			JOSE XAVIER DA SILVA,MOISES JOSE DA SILVA,JOSE EMÉDIO DOS SANTOS,CLAUDOMIRO JOSE DOS SANTOS,DIONIZIO JOSE DE SANTANA,ANTONIO PEREIRA DOS SANTOS,ANTONIO NASCIMENTO	18/10/2006	REAL	20.660,59	ALIMENTAR	PREVIDENCIÁRIOS	ESPECIAL		2008	27.412,35	Vencidos
2006111005	0254/2006			AUTA FLORA DA FONSECA	19/10/2006	REAL	434.856,40	ALIMENTAR	PREVIDENCIÁRIOS	ESPECIAL		2008	859.475,54	Vencidos
2006111245	0259/2006			IOLANDA ALMEIDA ROSENDO	25/10/2006	REAL	54.265,17	ALIMENTAR	PREVIDENCIÁRIOS	ESPECIAL		2008	84.831,04	Vencidos
2006111246	0260/2006			MARIA DE FARIAS DOS SANTOS,MAURINA PASSOS CHAGAS	25/10/2006	REAL	392.842,58	ALIMENTAR	PREVIDENCIÁRIOS	ESPECIAL		2008	774.935,51	Vencidos
2006111257	0261/2006			MARIA CANDIDA BRITO DOS SANTOS ,ROSA ROCHA DOS SANTOS,PEDRO MARTINS DOS SANTOS,PAULO FRANCISCO DOS ANJOS,JOSE RODRIGUES DE SOUZA,JAILDO DA SILVA LIMA,JOSE DOS SANTOS	26/10/2006	REAL	6.727,99	ALIMENTAR	PREVIDENCIÁRIOS	ESPECIAL		2008	13.538,03	Vencidos
2006111537	0263/2006			RAYMUNDA PEREIRA DA SILVA	01/11/2006	REAL	6.266,17	ALIMENTAR	PREVIDENCIÁRIOS	ESPECIAL		2008	12.554,79	Vencidos
2006112023	0269/2006			ROSA HELENA ROCHA CHAGAS	13/11/2006	REAL	11.839,28	ALIMENTAR	PREVIDENCIÁRIOS	ESPECIAL		2008	8.180,22	Vencidos

SERGIPE
GOVERNO DO ESTADO

Este documento foi assinado digitalmente por VALDOMIRO DOS SANTOS

Documento assinado com certificado digital (DIGITAL) Verificação em: http://edocsergipe.se.gov.br/consultacodigo. Utilize o código: 7KLZ-9NPF-SWVL-IZDO

Relação de Todos os Precatórios

SERGIPE PREVIDÊNCIA

Posição em 31/12/2019

Em Real (R$)

Nº do Processo	Nº do Precatório	Conta Corrente do Precatório no i_Geap	CPF/CNPJ do Favorecido	Favorecido	Data de Expedição do Precatório	Moeda da Contratação, Emissão ou Assunção do Precatório	Valor da Contratação, Emissão ou Assunção do Precatório (na moeda de emissão)	Natureza do Precatório	Classificação Contábil do Precatório	Regime do Precatório	Taxa de juros e demais encargos (Descrição dos juros, encargos, comissões e demais custos relacionados a cada precatório)	Data para Pagamento do Precatório (Obs.: Se já foi quitado em 2019, lançar a data em que foi quitado)	SALDO EM 31/12/2019	Informação Adicional sobre o Precatório
2006112740	0274/2006			MARINALVA ALVES DANTAS,MARCLEIA ALVES DANTAS ,MARIA ZILIA DE SA FARIAS,MARIA ALEXANDRINA DA ROCHA	28/11/2006	REAL	70.257,79	ALIMENTAR	PREVIDENCIÁRIOS	ESPECIAL		2008	140.767,26	Vencidos
2006112891	0280/2006			JANETE DE JESUS MENEZES	30/11/2006	REAL	15.692,04	ALIMENTAR	PREVIDENCIÁRIOS	ESPECIAL		2008	31.440,29	Vencidos
2006112902	0282/2006			MARIA JOSE DE JESUS	01/12/2006	REAL	17.167,49	ALIMENTAR	PREVIDENCIÁRIOS	ESPECIAL		2008	10.480,99	Vencidos
2006113067	0283/2006			ADRIANE SANTOS FELIX,DILMA RIBEIRO ROSARIO DANTAS	05/12/2006	REAL	26.824,33	ALIMENTAR	PREVIDENCIÁRIOS	ESPECIAL		2008	34.300,71	Vencidos
2006113068	0284/2006			MARIA DO CARMO BARBOSA E FILHOS	05/12/2006	REAL	7.046,69	ALIMENTAR	PREVIDENCIÁRIOS	ESPECIAL		2008	14.059,56	Vencidos
2006113284	0285/2006			ANGELICA SOBRAL VIEIRA SACRAMENTO,DANIELA SOBRAL VIEIRA SACRAMENTO,ELIANE DE JESUS TORRES,ADELIA ESTER DA SILVA MOURA	12/12/2006	REAL	277.756,28	ALIMENTAR	PREVIDENCIÁRIOS	ESPECIAL		2008	554.179,53	Vencidos
2006113285	0286/2006			JOSÉ ANTÔNIO SANTOS FERREIRA	12/12/2006	REAL	31.860,92	ALIMENTAR	PREVIDENCIÁRIOS	ESPECIAL		2008	63.568,93	Vencidos
2006113382	0289/2006			JOAQUIM DA SILVEIRA ANDRADE,AFONSO PRADO VASCONCELOS	13/12/2006	REAL	75.047,87	ALIMENTAR	PREVIDENCIÁRIOS	ESPECIAL		2008	145.458,02	Vencidos
2006113383	0290/2006			IVONE ANDRADE DOS SANTOS,EVANDA XAVIER DOS SANTOS	13/12/2006	REAL	91.661,69	ALIMENTAR	PREVIDENCIÁRIOS	ESPECIAL		2008	182.883,47	Vencidos
2006113384	0291/2006			JOSE MARTINHO XAVIER,MARIA LIMA XAVIER	13/12/2006	REAL	28.753,15	ALIMENTAR	PREVIDENCIÁRIOS	ESPECIAL		2008	57.368,31	Vencidos
2006113445	0293/2006			MARIA DA CONCEICAO MAGALHAES DE ALMEIDA,MARIA ALVES DE BARROS	14/12/2006	REAL	66.780,26	ALIMENTAR	PREVIDENCIÁRIOS	ESPECIAL		2008	115.890,36	Vencidos
2006113483	0295/2006			IRACEMA MENDES MAGNO BRASIL	14/12/2006	REAL	7.236,63	ALIMENTAR	PREVIDENCIÁRIOS	ESPECIAL		2008	105.494,90	Vencidos
2006113610	0299/2006			MARIETA MARTINS SOARES,JOSEFA SOLEDADE LEAL SOARES	19/12/2006	REAL	46.463,81	ALIMENTAR	PREVIDENCIÁRIOS	ESPECIAL		2008	74.214,19	Vencidos
2006113612	0300/2006			TEREZINHA DE ANDRADE BRITO,EDGAR ODILON DOS SANTOS	19/12/2006	REAL	42.418,27	ALIMENTAR	PREVIDENCIÁRIOS	ESPECIAL		2008	35.433,54	Vencidos
2006113707	0301/2006			FLORA BATISTA DE JESUS,MARIA LOURDES SANTOS	20/12/2006	REAL	106.568,22	ALIMENTAR	PREVIDENCIÁRIOS	ESPECIAL		2008	197.084,24	Vencidos
2006113752	0302/2006			MARIA SALOME DE JESUS,MARIA DE LOURDES DA SILVA DORTAS	20/12/2006	REAL	28.362,57	ALIMENTAR	PREVIDENCIÁRIOS	ESPECIAL		2008	56.589,02	Vencidos
2006113753	0303/2006			ADERBAL FONTES DE GOES,ADELSON COSTA MENDES	20/12/2006	REAL	15.352,02	ALIMENTAR	PREVIDENCIÁRIOS	ESPECIAL		2008	2.916,42	Vencidos
2006113754	0304/2006			MARIA IVANETE SANTOS,NAIR REZENDE CABRAL	20/12/2006	REAL	33.064,40	ALIMENTAR	PREVIDENCIÁRIOS	ESPECIAL		2008	19.202,75	Vencidos
2006113755	0305/2006			ILDETE SILVA FELIX	20/12/2006	REAL	120.187,86	ALIMENTAR	PREVIDENCIÁRIOS	ESPECIAL		2008	218.792,57	Vencidos
2007100354	0001/2007			ANTONIO SOUZA RAMOS,ILMA ALMEIDA DA SILVEIRA,ISMAEL COSTA MOURA,ANTONIO LEONARDO DE MELO MACHADO	08/01/2007	REAL	449.427,60	ALIMENTAR	PREVIDENCIÁRIOS	ESPECIAL		2008	1.015.992,91	Vencidos
2007100491	0004/2007			JOAO CORREIA DOS SANTOS	11/01/2007	REAL	32.987,19	ALIMENTAR	PREVIDENCIÁRIOS	ESPECIAL		2008	65.410,52	Vencidos
2007102165	0016/2007			GERVASIO PEREIRA LIMA,MARIA DE LOURDES PEREIRA LIMA,MARIA DO CARMO DIAS DE ANDRADE,JOSE ALVES CORREIA,JOSE PINTO DIAS	28/02/2007	REAL	48.685,98	ALIMENTAR	PREVIDENCIÁRIOS	ESPECIAL		2008	37.222,10	Vencidos
2007102279	0021/2007			JOAO MACHADO FILHO,MARIA DOS SANTOS,MARIA ROSA AGUIAR CALDAS MATOS,LIGIE AGUIAR CALDAS VIEIRA,SATURNINO DORIA DO NASCIMENTO,RIVANDA SILVA CARVALHO,JOAO FARIAS	02/03/2007	REAL	70.725,34	ALIMENTAR	PREVIDENCIÁRIOS	ESPECIAL		2008	129.293,21	Vencidos
2007102281	0023/2007			MARIO CARDOSO DE SOUZA	02/03/2007	REAL	19.128,96	ALIMENTAR	PREVIDENCIÁRIOS	ESPECIAL		2008	16.900,37	Vencidos
2007102366	0028/2007			SINDICATO DOS TRABALHADORES EM EDUCACAO-SINTESE /(A PARTE CORRESPONDENTE A ZULEICA SERÁ DIVIDIDA ENTRE A MESMA E MARIA GENERINA DE JESU ONDE ESTÁ TERÁ DIREITO A 62,5% E AQUELA 37,5% CF DECISÃO JUDICIAL.	02/03/2007	REAL	130.451,36	ALIMENTAR	PREVIDENCIÁRIOS	ESPECIAL		2008	220.551,40	Vencidos
2007102367	0029/2007			MARIA GENERINA DE JESUS,ZULEICA FIGUEIREDO HEZERRA,JOSEFA BENILDA NASCIMENTO SOUZA,NEILDE MACHADO,GIVALDA SANTOS ,MARIA NEUZA DE OLIVEIRA SANTOS ,MARIA NICACIA DE SOUZA FEITOSA ,ANA MARIA DE ARAUJO ROZENDO	02/03/2007	REAL	439.432,46	ALIMENTAR	PREVIDENCIÁRIOS	ESPECIAL		2008	912.369,77	Vencidos
2007102428	0031/2007			JOSE AUGUSTO CHAVES REZENDE,NIVALDA MARIA COSTA RESENDE	05/03/2007	REAL	29.442,59	ALIMENTAR	PREVIDENCIÁRIOS	ESPECIAL		2008	57.854,25	Vencidos
2007102443	0032/2007			ALDENO BARROS CHAGAS	06/03/2007	REAL	9.898,26	ALIMENTAR	PREVIDENCIÁRIOS	ESPECIAL		2008	19.449,93	Vencidos
2007102444	0033/2007			ANA DE OLIVEIRA COSTA,MARIA VIRGINIA BARRETO OLIVEIRA,LUIZ EDUARDO DE OLIVEIRA COSTA	06/03/2007	REAL	101.059,50	ALIMENTAR	PREVIDENCIÁRIOS	ESPECIAL		2008	179.835,45	Vencidos
2007102918	0038/2007			MARIA VIRGINIA DIAS OLIVEIRA	15/03/2007	REAL	180.706,45	ALIMENTAR	PREVIDENCIÁRIOS	ESPECIAL		2008	355.085,47	Vencidos
2007103275	0044/2007			ERCILIO BARBOSA RAMOS,JOSE DIAS DA SILVA SOBRINHO,JOAO GONCALVES DOS SANTOS,EDVALDO JOSE DOS SANTOS,JOSE CANDIDO DOS SANTOS,JOSE PEDRO DE CAMPOS FILHO,GILBERTO LIMA SOBRINHO	23/03/2007	REAL	168.619,12	ALIMENTAR	PREVIDENCIÁRIOS	ESPECIAL		2008	201.210,25	Vencidos
2007103336	0047/2007			MANOEL QUERINO DIAS,DIROSSE MORAIS HEZERRA,ESMERALDO DIAS DE SOUZA,JOSE BATISTA DE AQUINO,SEVERINO URSOLINO LIRA,NELSON CORREIA DE OLIVEIRA,ANTONIO PEREIRA DA SILVA,JOSE ROCHA	26/03/2007	REAL	137.172,40	ALIMENTAR	PREVIDENCIÁRIOS	ESPECIAL		2008	248.941,45	Vencidos
2007103351	0048/2007			TELMA DE ALENCAR MENEZES,ENELDES RODRIGUES DO NASCIMENTO	26/03/2007	REAL	270.532,69	ALIMENTAR	PREVIDENCIÁRIOS	ESPECIAL		2008	496.415,61	Vencidos
2007103573	0051/2007			ANTONIO COSTA SILVA,GILMAR OLIVEIRA MAYNART,MARIA ELEUZINA LIRO NASCIMENTO,JOSE DOS SANTOS	28/03/2007	REAL	50.708,42	ALIMENTAR	PREVIDENCIÁRIOS	ESPECIAL		2008	67.430,06	Vencidos
2007103574	0052/2007			LINDENALVA PATRICIA ALECIO	28/03/2007	REAL	72.042,80	ALIMENTAR	PREVIDENCIÁRIOS	ESPECIAL		2008	141.018,88	Vencidos
2007104387	0057/2007			JOAO XAVIER DOS SANTOS,OSMAR JOSE DA SILVA	13/04/2007	REAL	46.235,13	ALIMENTAR	PREVIDENCIÁRIOS	ESPECIAL		2008	58.340,47	Vencidos

SERGIPE
GOVERNO DO ESTADO

Este documento foi assinado digitalmente por VALDOMIRO DOS SANTOS

Documento assinado com certificado digital (DIGITAL) Verificação em: http://edocsergipe.se.gov.br/consultacodigo. Utilize o código: 7KLZ-9NPF-SWVL-IZDO

Relação de Todos os Precatórios

SERGIPE PREVIDÊNCIA

Posição em 31/12/2019

Em Real (R$)

Nº do Processo	Nº do Precatório	Conta Corrente do Precatório no i_Geop	CPF/CNPJ do Favorecido	Favorecido	Data de Expedição do Precatório	Moeda da Contratação, Emissão ou Assunção do Precatório	Valor da Contratação, Emissão ou Assunção do Precatório (na moeda de emissão)	Natureza do Precatório	Classificação Contábil do Precatório	Regime do Precatório	Taxa de juros e demais encargos (Descrição dos juros, encargos, comissões e demais custos relacionados a cada precatório)	Data para Pagamento do Precatório (Obs.: Se já foi quitado em 2019, lançar a data em que foi quitado)	SALDO EM 31/12/2019	Informação Adicional sobre o Precatório
2007104388	0058/2007			LEONILDES ROCHA DE LIMA,JELILDE COSTA,MARIA DO CARMO SANTOS ,MARIA DE LOURDES SILVA SANTOS	13/04/2007	REAL	13.841,38	ALIMENTAR	PREVIDENCIÁRIOS	ESPECIAL		2008	89.650,26	Vencidos
2007104510	0061/2007			JONAS DA SILVA AMARAL NETO	17/04/2007	REAL	14.370,04	ALIMENTAR	PREVIDENCIÁRIOS	ESPECIAL		2008	28.113,21	Vencidos
2007104713	0064/2007			MARGARIDA DE OLIVEIRA SANTOS	20/04/2007	REAL	32.370,88	ALIMENTAR	PREVIDENCIÁRIOS	ESPECIAL		2008	63.329,63	Vencidos
2007104855	0069/2007			JOSE LIMA,JOSE DIOCLECIO DOS SANTOS ,JOSE VALFRAN MAMEDIO SANTOS ,ANDRELINA CARVALHO MOTA,APARECIDA ROCHA DA SILVA,MARIA MADALENA RAMOS,CONSUELO CARVALHO MOTA	24/04/2007	REAL	28.547,58	ALIMENTAR	PREVIDENCIÁRIOS	ESPECIAL		2008	31.643,65	Vencidos
2007105180	0080/2007			MARIA NUHAS DOS REIS,MARIA RUTE MUNIZ SANTOS	02/05/2007	REAL	84.962,12	ALIMENTAR	PREVIDENCIÁRIOS	ESPECIAL		2008	149.466,45	Vencidos
2007105652	0085/2007			MARIA JOSE GOMES SILVA	10/05/2007	REAL	26.438,16	ALIMENTAR	PREVIDENCIÁRIOS	ESPECIAL		2008	21.095,33	
2007105706	0086/2007			NATERCIA TAVARES DE BARROS,ALEXANDRE TEIRI DOS SANTOS	11/05/2007	REAL	55.842,16	ALIMENTAR	PREVIDENCIÁRIOS	ESPECIAL		2008	108.965,00	
2007105802	0088/2007			JOSE GELSON DOS SANTOS	14/05/2007	REAL	8.399,60	ALIMENTAR	PREVIDENCIÁRIOS	ESPECIAL		2008	16.390,17	Vencidos
2007105988	0090/2007			TEREZA RIBEIRO ARAGAO,GILENE DE SOUZA FERRAZ	16/05/2007	REAL	46.968,25	ALIMENTAR	PREVIDENCIÁRIOS	ESPECIAL		2008	71.347,47	Vencidos
2007106182	0097/2007			REGINALDO DANTAS BARRETO,JOSE SANTANA DOS SANTOS,JOSE AURELIANO DOS SANTOS,WANDCLAUDSTON SILVA MENEZES,MANOEL GENALDO DE MOURA,RIVALDO BISPO DOS SANTOS,GILBERTO GOES	21/05/2007	REAL	66.977,83	ALIMENTAR	PREVIDENCIÁRIOS	ESPECIAL		2008	84.374,42	Vencidos
2007106332	0100/2007			ADALBERTO FREIRE LIMA,JOSEFA DE SANTANA PIMENTEL	23/05/2007	REAL	31.001,34	ALIMENTAR	PREVIDENCIÁRIOS	ESPECIAL		2008	60.493,02	Vencidos
2007106389	0101/2007			TEREZA RIBEIRO ARAGAO	24/05/2007	REAL	7.227,96	ALIMENTAR	PREVIDENCIÁRIOS	ESPECIAL		2008	14.103,94	Vencidos
2007106390	0102/2007			LEDA MARIA DOS SANTOS ROLLEMBERG & FRANCISCO VIEIRA DA PAIX	24/05/2007	REAL	25.828,35	ALIMENTAR	PREVIDENCIÁRIOS	ESPECIAL		2008	6.202,01	Vencidos
2007106483	0104/2007			MARIA DO CARMO DE ALMEIDA,ANA MENEZES DE OLIVEIRA ,MARIA DE LOURDES DE SIQUEIRA ,MICHAEL SIQUEIRA SANTOS ,MARIA JOSE SACRAMENTO SOUZA	28/05/2007	REAL	133.773,59	ALIMENTAR	PREVIDENCIÁRIOS	ESPECIAL		2008	261.032,86	Vencidos
2007106554	0105/2007			JOSE GELSON DOS SANTOS // PAGO EM 06/08/2010 POR DECISÃO DO PRES. DO TJ VL ATUALIZADO R$ R 102,20	28/05/2007	REAL	6.522,00	ALIMENTAR	PREVIDENCIÁRIOS	ESPECIAL		2008	36.870,25	Vencidos
2007106556	0106/2007			MANOEL MESSIAS MEIRELES DE OLIVEIRA,JOAO PIRES AROGLO,JOAO PEDRO DE JESUS	28/05/2007	REAL	82.650,69	ALIMENTAR	PREVIDENCIÁRIOS	ESPECIAL		2008	140.365,03	Vencidos
2007106557	0107/2007			MARIA OLIVEIRA GUIMARAES,LUIZ HENRIQUE TEIXEIRA LUDUVICE,DALVA NOU SCHNEEDER	28/05/2007	REAL	44.370,17	ALIMENTAR	PREVIDENCIÁRIOS	ESPECIAL		2008	86.579,66	Vencidos
2007106687	0109/2007			NIVALDO TORRES LEMOS,LEONEDES DE OLIVEIRA CESAR,RAIMUNDO ANTONIO CAMPOS ANDRADE,JOSE JAIR TELES	30/05/2007	REAL	108.434,99	ALIMENTAR	PREVIDENCIÁRIOS	ESPECIAL		2008	190.871,59	Vencidos
2007106689	0110/2007			ROSALVO VIEIRA DE MELO,SOLON FIGUEIREDO	30/05/2007	REAL	64.782,92	ALIMENTAR	PREVIDENCIÁRIOS	ESPECIAL		2008	106.337,34	Vencidos
2007106748	0112/2007			LUIZ CARLOS FERREIRA DO NASCIMENTO,MANOEL CELESTINO CHAGAS	01/06/2007	REAL	48.895,35	ALIMENTAR	PREVIDENCIÁRIOS	ESPECIAL		2008	50.890,06	Vencidos
2007106749	0113/2007			ANTONIO CORREIA NETO,VIVALDO SANTOS,JOSE CUPERTINO DE ANDRADE	01/06/2007	REAL	40.437,42	ALIMENTAR	PREVIDENCIÁRIOS	ESPECIAL		2008	78.701,05	Vencidos
2007107164	0121/2007			MOACIR CORREIA MATOS	11/06/2007	REAL	10.244,43	ALIMENTAR	PREVIDENCIÁRIOS	ESPECIAL		2008	19.938,15	Vencidos
2007107168	0123/2007			MARIA ALBERTINA DE SANTANA OLIVEIRA	11/06/2007	REAL	12.255,69	ALIMENTAR	PREVIDENCIÁRIOS	ESPECIAL		2008	4.311,80	Vencidos
2007107170	0124/2007			ENAURA MELO MENEZES,MARIA ALICE GOMES DA SILVA,MARILENE CELESTINA DOS SANTOS,MARIA LUIZA DE JESUS SANTOS,VANILDE LIMA DE SOUZA	11/06/2007	REAL	377.726,76	ALIMENTAR	PREVIDENCIÁRIOS	ESPECIAL		2008	735.148,15	Vencidos
2007107176	0128/2007			MARIA ZELIA DOS SANTOS SANTANA E FILHAS	11/06/2007	REAL	113.444,90	ALIMENTAR	PREVIDENCIÁRIOS	ESPECIAL		2008	220.791,37	Vencidos
2007107640	0137/2007			MARILEDE BATISTA DE MELO BARRETO	21/06/2007	REAL	76.070,20	ALIMENTAR	PREVIDENCIÁRIOS	ESPECIAL		2008	148.051,11	Vencidos
2007107642	0139/2007			ANA IZABEL FRANCO ROCHA DE SOUZA	21/06/2007	REAL	11.274,38	ALIMENTAR	PREVIDENCIÁRIOS	ESPECIAL		2008	250,31	Vencidos
2007107644	0140/2007			MARIA LIZAUDETE DE SANTANA,IVETE SOUZA MENEZES,NERISVALDO ALVES LIMA,MARIA DO CARMO DE ALMEIDA,ANGELINA LINA PEREIRA,ALINE GUIMARAES VIEIRA,JAQUELINE PEREIRA SANTOS,GILVANIA PEREIRA SANTOS,JUCELIA PEREIRA SANTOS,MARLENE MARIA DE	21/06/2007	REAL	15.353,78	ALIMENTAR	PREVIDENCIÁRIOS	ESPECIAL		2008	29.882,19	Vencidos
2007107646	0142/2007			DIOGENES NUNES DOS SANTOS,JOSE GOMES DOS SANTOS,MOACIR SANTOS PEREIRA,BENEDITO FLOR DE OGEOG,MURILO ANTONIO DE SOUZA,ACHILIO DE JESUS,OLIVIO	21/06/2007	REAL	26.849,46	ALIMENTAR	PREVIDENCIÁRIOS	ESPECIAL		2008	52.255,58	Vencidos
2007107761	0145/2007			JOSE MAGALHAES DE SANTANA	22/06/2007	REAL	33.303,70	ALIMENTAR	PREVIDENCIÁRIOS	ESPECIAL		2008	73.128,25	Vencidos
2007107770	0146/2007			MARIETA MARTINS SOARES,MANOEL IOLANDO DE SANTA RITA MANOUEIRA	22/06/2007	REAL	49.204,51	ALIMENTAR	PREVIDENCIÁRIOS	ESPECIAL		2008	75.947,79	Vencidos
2007107773	0147/2007			LUIZ CORREIA DE LIMA,ADOLAR FRANCISCO DA SILVA,FERNANDO FRANCISCO DOS SANTOS,LOURIVAL BATISTA REIS,JOAO CONCEICAO DOS SANTOS	22/06/2007	REAL	20.170,11	ALIMENTAR	PREVIDENCIÁRIOS	ESPECIAL		2008	44.289,52	Vencidos
2007107810	0148/2007			ANDERSON ALCANTARA TELES,JOSEMINA VIEIRA DOS SANTOS,JOSEFINA DOS SANTOS,MIRIAM DIAS ALCANTARA,NIVALDA MARIA DA CONCEICAO SILVA,LAURICIA TAVARES SANTOS,LUZINETE CONCEICAO DE	25/06/2007	REAL	107.613,49	ALIMENTAR	PREVIDENCIÁRIOS	ESPECIAL		2008	236.297,66	Vencidos
2007107821	0151/2007			EDILENE BISPO DOS SANTOS BEZERRA,LUCAS DOS ANJOS LEITE,JOSE DEYVD ANJOS LEITE,AILDE DOS SANTOS SILVA,HEIDE MANOELA SILVA GOMES ,MARIA DE LOURDES SILVA SANTOS,VANDETE DE CARVALHO FONTES COSTA,ADRIANA SILVA SANTOS	25/06/2007	REAL	57.100,91	ALIMENTAR	PREVIDENCIÁRIOS	ESPECIAL		2008	125.382,16	Vencidos
2007107875	0155/2007			JOSE SOARES DOS SANTOS FILHO,LENER VERSON SANTANA DE MENEZES CORREIA	25/06/2007	REAL	15.365,82	ALIMENTAR	PREVIDENCIÁRIOS	ESPECIAL		2008	49.890,25	Vencidos

SERGIPE
GOVERNO DO ESTADO

Este documento foi assinado digitalmente por VALDOMIRO DOS SANTOS

Documento assinado com certificado digital (DIGITAL) Verificação em: http://edocsergipe.se.gov.br/consultacodigo. Utilize o código: 7KLZ-9NPF-SWVL-IZDO

Relação de Todos os Precatórios

SERGIPE PREVIDÊNCIA

Posição em **31/12/2019**

Em Real (R$)

Nº do Processo	Nº do Precatório	Conta Corrente do Precatório no i_Gesp	CPF/CNPJ do Favorecido	Favorecido	Data de Expedição do Precatório	Moeda da Contratação, Emissão ou Assunção do Precatório	Valor da Contratação, Emissão ou Assunção do Precatório (na moeda de emissão)	Natureza do Precatório	Classificação Contábil do Precatório	Regime do Precatório	Taxa de juros e demais encargos (Descrição dos juros, encargos, comissões e demais custos relacionados a cada precatório)	Data para Pagamento do Precatório (Obs.: Se já foi quitado em 2019, lançar a data em que foi quitado)	SALDO EM 31/12/2019	Informação Adicional sobre o Precatório
20071107877	0157/2007			MARY DENISE HORA GOES	25/06/2007	REAL	11.532,64	ALIMENTAR	PREVIDENCIÁRIOS	ESPECIAL		2008	53.075,75	Vencidos
20071107882	0158/2007			GLAUCIA SILVA OLIVEIRA	26/06/2007	REAL	33.054,34	ALIMENTAR	PREVIDENCIÁRIOS	ESPECIAL		2008	72.580,71	Vencidos
20071107951	0159/2007			VALDELINO SOUZA SOARES E OUTROS	27/06/2007	REAL	151.246,89	ALIMENTAR	PREVIDENCIÁRIOS	ESPECIAL		2008	190.424,91	Vencidos
20071108007	0161/2007			JOAO FRANCISCO NASCIMENTO,REGINALDO RODRIGUES MAIA,OLIVIO GUEDES DE OLIVEIRA,JOSE CARIVALDO DA SILVA,ADELAIDE MENEZES,JOSEFA SELMA DO CARMO SANTANA,SEBASTIAO DO ESPIRITO SANTO	28/06/2007	REAL	12.558,59	ALIMENTAR	PREVIDENCIÁRIOS	ESPECIAL		2008	42.587,91	Vencidos
20071108008	0162/2007			PORFIRIO MARTINS FELIX	28/06/2007	REAL	46.635,33	ALIMENTAR	PREVIDENCIÁRIOS	ESPECIAL		2008	69.587,68	Vencidos
20071108009	0163/2007			TEREZA CRISTINA GARCIA MORENO CABRAL MACHADO	28/06/2007	REAL	9.647,40	ALIMENTAR	PREVIDENCIÁRIOS	ESPECIAL		2008	21.183,79	Vencidos
20071108010	0164/2007			MAURO ALVES FEITOSA,JOSE ROMEU,JOSE NUNES DE OLIVEIRA,JOSE FONSECA DE MENEZES CPF: 038848215-04	28/06/2007	REAL	44.153,50	ALIMENTAR	PREVIDENCIÁRIOS	ESPECIAL		2008	100.280,69	Vencidos
20071108015	0167/2007			MANOEL RODRIGUES NETO,EDELSIO FREITAS NASCIMENTO,JOSE DOMINGOS DE SANTANA,JOSE AIRTON DA ROCHA,JORGEVALDO DE OLIVEIRA,PEDRO GONCALVES SANTOS,JOSE DIAS DOS SANTOS,JOAO CLIMACO DA CONCEICAO,GERALDO DOS SANTOS,EDMUNDO RODRIGUES DA CRUZ,JOSE MARIA COSTA,VALDE	28/06/2007	REAL	101.562,27	ALIMENTAR	PREVIDENCIÁRIOS	ESPECIAL		2008	208.070,55	Vencidos
20071108042	0170/2007			ARLINDA MARIA DE JESUS	28/06/2007	REAL	18.363,70	ALIMENTAR	PREVIDENCIÁRIOS	ESPECIAL		2008	40.323,01	Vencidos
20071108044	0171/2007			MARIA CELSA DE OLIVEIRA MENDONCA	28/06/2007	REAL	8.336,27	ALIMENTAR	PREVIDENCIÁRIOS	ESPECIAL		2008	25.690,47	Vencidos
20071108045	0172/2007			GILBERTO VIEIRA LEITE NETO	28/06/2007	REAL	91.466,01	ALIMENTAR	PREVIDENCIÁRIOS	ESPECIAL		2008	200.841,03	Vencidos
20071108048	0173/2007			GILSON CAJUEIRO DE HOLANDA E OUTROS	28/06/2007	REAL	34.551,41	ALIMENTAR	PREVIDENCIÁRIOS	ESPECIAL		2008	69.780,26	Vencidos
20071108053	0176/2007			PAULO LEMOS DE ANDRADE,ALOISIO SIMOES DE ALMEIDA	28/06/2007	REAL	17.250,63	ALIMENTAR	PREVIDENCIÁRIOS	ESPECIAL		2008	89.560,36	Vencidos
20071108054	0177/2007			BONIFACIO ALVES DE SOUZA,PAULO JOSE DOS SANTOS,JOSE OLIVEIRA SILVA	28/06/2007	REAL	38.593,68	ALIMENTAR	PREVIDENCIÁRIOS	ESPECIAL		2008	84.743,99	Vencidos
20071108056	0179/2007			MARIA OLIVEIRA SANTOS,IRAILDES OLIVEIRA DE ANDRADE,MARIA AUGUSTA DE SOUZA HIPÓLITO,SUZANEIDE TAVARES DE MELO,MARIA IZABEL MACHADO ALMEIDA,MARIA DO CARMO TAVARES GÓIS,HELOINA MARIA DOS SANTOS,MARIA DA GLÓRIA TAVARES SANTOS,MARIA DA SALETE GRAÇA LEITE DE OL	02/07/2007	REAL	33.595,61	ALIMENTAR	PREVIDENCIÁRIOS	ESPECIAL		2009	59.680,26	Vencidos
20071108103	0182/2007			MARIETA SANTOS ANDRADE,JACI SANTOS BARRETO E OUTROS	03/07/2007	REAL	41.320,63	ALIMENTAR	PREVIDENCIÁRIOS	ESPECIAL		2009	60.216,97	Vencidos
20071108105	0184/2007			JUSTINIANO NUNES DA SILVA E OUTROS // PAGO EM 09/09/2008 POR ORDEM DO PRES. TJ R$ 862,37 A EPIFANIO REIS DE REZENDE, DESCONTADO DO VALOR ATUALIZADO	03/07/2007	REAL	74.147,85	ALIMENTAR	PREVIDENCIÁRIOS	ESPECIAL		2009	130.810,59	Vencidos
20071109384	0192/2007			MARIA DE LOURDES SANTOS,MARIA CARDOSO DE BARROS,TEREZINHA GUILHERME SANTOS ,IVANILDO LISBOA SANTOS ,ZULEIDE LISBOA SANTOS ,MARIA RODRIGUES DE OLIVEIRA ,ALEXSANDRA OLIVEIRA DE JESUS	25/07/2007	REAL	72.381,27	ALIMENTAR	PREVIDENCIÁRIOS	ESPECIAL		2009	150.428,91	Vencidos
20071110310	0198/2007			JOSE GELSON DOS SANTOS // PAGO EM 06/08/2010 POR DECISÃO DO PRES. DO TJ VL ATUALIZADO R$ 13,431,23	13/08/2007	REAL	9.650,60	ALIMENTAR	PREVIDENCIÁRIOS	ESPECIAL		2009	19.350,26	Vencidos
20071110311	0199/2007			JOSE GELSON DOS SANTOS	13/08/2007	REAL	12.106,79	ALIMENTAR	PREVIDENCIÁRIOS	ESPECIAL		2009	16.390,17	Vencidos
20071110312	0200/2007			MARIA AUTINHA DOS SANTOS MATOS	13/08/2007	REAL	56.595,48	ALIMENTAR	PREVIDENCIÁRIOS	ESPECIAL		2009	117.246,33	Vencidos
20071111746	0210/2007			NADILENE RODRIGUES SANTOS,NADIANE RODRIGUES FREIRE,SOLANGE DE ASSUNCAO OLIVEIRA SANTOS,ARLLEN DANILLO OLIVEIRA SANTOS,CREUZA NASCIMENTO DE OLIVEIRA,JUDITE ANDRADE NUNES DA SILVA,ANTONIA GOMES FEITOSA DE MELO	10/09/2007	REAL	94.300,70	ALIMENTAR	PREVIDENCIÁRIOS	ESPECIAL		2009	194.212,74	Vencidos
20071111994	0212/2007			CECILIA FERREIRA DOS SANTOS,VITORIA DOS SANTOS REIS,MARIA FRANCISCA SANTOS,MARIA LUIZA DE JESUS SANTOS,ANTONIO CARLOS DOS SANTOS,MARIA ILDA PEREIRA SANTOS	14/09/2007	REAL	27.658,33	ALIMENTAR	PREVIDENCIÁRIOS	ESPECIAL		2009	56.962,46	Vencidos
20071111995	0213/2007			TERGEZINHA GUILHERME SANTOS ,IVANILDO LISBOA SANTOS ,ZULEIDE LISBOA SANTOS	14/09/2007	REAL	27.247,18	ALIMENTAR	PREVIDENCIÁRIOS	ESPECIAL		2009	56.115,70	Vencidos
20071112694	0227/2007			NAYLANE ARAGÃO Representada pelo seu Tutor	27/09/2007	REAL	8.004,45	ALIMENTAR	PREVIDENCIÁRIOS	ESPECIAL		2009	59.893,15	Vencidos
20071112974	0229/2007			MARIA CARMELIA GUIMARAES,MARE LUCIA AMPARO DOS SANTOS,JOSE VALDIR MACIEL,MARIA LAURA MOURA SOARES	03/10/2007	REAL	118.172,04	ALIMENTAR	PREVIDENCIÁRIOS	ESPECIAL		2009	242.768,94	Vencidos
20071112975	0230/2007			JOSE DOS REIS CRUZ FILHO,ORACIO DO ROSARIO,NOELIO HRAZ NASCIMENTO SANTOS,JANISSE CARVALHO SILVA ALVES E OUTROS	03/10/2007	REAL	49.959,20	ALIMENTAR	PREVIDENCIÁRIOS	ESPECIAL		2009	99.650,24	Vencidos
20071113149	0232/2007			PEDRO FERREIRA DA CONCEICAO,VALDOMIRO ALVES DE OLIVEIRA,JOSE ROOSEVELT DE SOUZA	05/10/2007	REAL	30.525,74	ALIMENTAR	PREVIDENCIÁRIOS	ESPECIAL		2009	62.711,12	Vencidos
20071114182	0244/2007			FRANCISCO PINTO JACANHA	26/10/2007	REAL	23.701,23	ALIMENTAR	PREVIDENCIÁRIOS	ESPECIAL		2009	69.780,66	Vencidos
20071114342	0246/2007			MARTA MADALENA SILVA SANTOS	30/10/2007	REAL	197.013,44	ALIMENTAR	PREVIDENCIÁRIOS	ESPECIAL		2009	404.738,25	Vencidos
20071114410	0247/2007			SABRINA ARAGAO VIEIRA	31/10/2007	REAL	58.980,97	ALIMENTAR	PREVIDENCIÁRIOS	ESPECIAL		2009	121.168,66	Vencidos
20071114809	0249/2007			MARLY JESUS DE ALMEIDA	08/11/2007	REAL	31.399,10	ALIMENTAR	PREVIDENCIÁRIOS	ESPECIAL		2009	61.663,31	Vencidos

SERGIPE
GOVERNO DO ESTADO

Este documento foi assinado digitalmente por VALDOMIRO DOS SANTOS

Documento assinado com certificado digital (DIGITAL) Verificação em: http://edocsergipe.se.gov.br/consultacodigo. Utilize o código: 7KLZ-9NPF-SWVL-IZDO

Relação de Todos os Precatórios

SERGIPE PREVIDÊNCIA

Posição em 31/12/2019

Em Real (R$)

Nº do Processo	Nº do Precatório	Conta Corrente do Precatório no i_Geop	CPF/CNPJ do Favorecido	Favorecido	Data de Expedição do Precatório	Moeda da Contratação, Emissão ou Assunção do Precatório	Valor da Contratação, Emissão ou Assunção do Precatório (na moeda de emissão)	Natureza do Precatório	Classificação Contábil do Precatório	Regime do Precatório	Taxa de juros e demais encargos (Descrição dos juros, encargos, comissões e demais custos relacionados a cada precatório)	Data para Pagamento do Precatório (Obs.: Se já foi quitado em 2019, lançar a data em que foi quitado)	SALDO EM 31/12/2019	Informação Adicional sobre o Precatório
2007115145	0256/2007			NEUZICE DE OLIVEIRA SANTOS,JOSE SILVA DE OLIVEIRA,MARIA RITA ALCANTARA CAMPOS,JOSE LUIZ DE SANTANA,NAAMAN DE ALMEIDA RIBEIRO	14/11/2007	REAL	149.755,68	ALIMENTAR	PREVIDENCIÁRIOS	ESPECIAL		2009	215.890,56	Vencidos
2007115147	0258/2007			WAGNER JOSE DE ANDRADE E OUTROS	14/11/2007	REAL	113.707,84	ALIMENTAR	PREVIDENCIÁRIOS	ESPECIAL		2009	169.890,36	Vencidos
2007115375	0260/2007			ARNOBIO SANTOS MALAQUIAS *	21/11/2007	REAL	16.798,48	ALIMENTAR	PREVIDENCIÁRIOS	ESPECIAL		2009	35.210,56	Vencidos
2007115709	0268/2007			ANTONIO GOMES FEITOSA,JOSE RAIMUNDO SANTOS,MANOEL RAIMUNDO AQUINO DE ANDRADE,PLACIDO LUIZ DOS SANTOS	27/11/2007	REAL	105.884,35	ALIMENTAR	PREVIDENCIÁRIOS	ESPECIAL		2009	169.510,56	Vencidos
2007115836	0270/2007			ADELMO FERREIRA SANTOS,LUCIEN GOMES MENEZES LUCAS,ANDRÉ LUCAS,ELIZEU MACEDO DA CRUZ,JOSÉ ROBERTO FERREIRA,ANTONIO CORREIA COSTA,MARTINHO MARTINS CRUZ	28/11/2007	REAL	49.212,34	ALIMENTAR	PREVIDENCIÁRIOS	ESPECIAL		2009	110.580,26	Vencidos
2007116048	0279/2007			ARLLEN DANILLO OLIVEIRA SANTOS,MARIA EULINA DA SILVA MARTINS,SOLANGE DE ASSUNCAO DE OLIVEIRA SANTOS,MARIA CONCEIÇÃO SOUZA DE OLIVEIRA E OUTROS,AGINALDO BISPO DOS SANTOS,VALDICE GOMES DOS SANTOS	03/12/2007	REAL	146.590,82	ALIMENTAR	PREVIDENCIÁRIOS	ESPECIAL		2009	219.250,69	Vencidos
2007116269	0283/2007			ANTONIO VASCONCELOS	05/12/2007	REAL	17.044,78	ALIMENTAR	PREVIDENCIÁRIOS	ESPECIAL		2009	89.670,59	Vencidos
2007116270	0284/2007			JOSE GUILHERMENO DOS SANTOS,MENALDO DO NASCIMENTO,GUEDIONALDO PINTO LIRIO,EDESIO DOS SANTOPS,PEDRO APOSTOLO DOS SANTOS,JOAO REZENDE DE OLIVEIRA,BENEDITO DO NASCIMENTO SANTOS	05/12/2007	REAL	61.103,53	ALIMENTAR	PREVIDENCIÁRIOS	ESPECIAL		2009	124.617,87	Vencidos
2007116520	0285/2007			GENTIL TAVARES FILHO	10/12/2007	REAL	14.113,75	ALIMENTAR	PREVIDENCIÁRIOS	ESPECIAL		2009	28.784,35	Vencidos
2007116531	0286/2007			ELMO CAMPOS OLIVEIRA,LETICIA JACINTA DE ARAUJO BARRETO,BENEDITO DOS SANTOS	10/12/2007	REAL	25.658,52	ALIMENTAR	PREVIDENCIÁRIOS	ESPECIAL		2009	48.754,56	Vencidos
2007116658	0287/2007			JOSE NOLASCO DE CARVALHO,LUIZ GARCEZ VIEIRA,LUCIANO FRANCO NABUCO	12/12/2007	REAL	136.077,35	ALIMENTAR	PREVIDENCIÁRIOS	ESPECIAL		2009	215.890,46	Vencidos
2007116932	0301/2007			ERNESTO RESENDE DA ROCHA ,MARIA JOSE SOUZA RESENDE	19/12/2007	REAL	32.754,00	ALIMENTAR	PREVIDENCIÁRIOS	ESPECIAL		2009	66.800,29	Vencidos
2007116941	0302/2007			MARIA AUXILIADORA SANTOS GOMES,MARIA GISELIA DOS SANTOS BORGES	19/12/2007	REAL	14.275,01	ALIMENTAR	PREVIDENCIÁRIOS	ESPECIAL		2009	38.980,15	Vencidos
2008100846	0004/2008			CELÚTA DE GOIS TELES TORRES ,CÉLIA DE GÓES TORRES	21/01/2008	REAL	56.572,37	ALIMENTAR	PREVIDENCIÁRIOS	ESPECIAL		2009	91.236,83	Vencidos
2008101313	0012/2008			MARIA VIRGENIA PRADO ANDRADE	28/01/2008	REAL	23.112,80	ALIMENTAR	PREVIDENCIÁRIOS	ESPECIAL		2009	59.860,47	Vencidos
2008101322	0013/2008			MARIA CONCEICAO DA SILVA *	28/01/2008	REAL	414.156,71	ALIMENTAR	PREVIDENCIÁRIOS	ESPECIAL		2009	741.465,10	Vencidos
2008102017	0027/2008			JOSE RAIMUNDO DOS SANTOS	12/02/2008	REAL	6.532,39	ALIMENTAR	PREVIDENCIÁRIOS	ESPECIAL		2009	35.263,47	Vencidos
2008102625	0039/2008			JOSE GELSON DOS SANTOS	26/02/2008	REAL	13.954,36	ALIMENTAR	PREVIDENCIÁRIOS	ESPECIAL		2009	29.380,15	Vencidos
2008102626	0040/2008			NEIDE SILVEIRA ALCANTARA,THIAGO SANTOS SOUZA,VALDELINO ALVES FEITOSA,VALFRISIO ALVES FEITOSA,ADELAIDE MENEZES,VALDELICE SANTOS DA SILVA,MARIA JOSE DOS SANTOS DIAS	26/02/2008	REAL	100.796,87	ALIMENTAR	PREVIDENCIÁRIOS	ESPECIAL		2009	209.233,43	Vencidos
2008102630	0041/2008			LUCIANO DO SACRAMENTO,ORLANDO SILVEIRA LIMA,MARIA HELENA MOURA SANTANA,MARIA LUIZA MORAIS LIMA,JOSE AUGUSTO SANTOS,MARIA DO CARMO DE JESUS,MANOEL ALCINO NETO DO CARMO	26/02/2008	REAL	185.891,50	ALIMENTAR	PREVIDENCIÁRIOS	ESPECIAL		2009	330.521,05	Vencidos
2008102687	0043/2008			JOSEFA SOUZA GOIS,VALDELICE SANTOS DA SILVA,JOANA BATISTA DOS SANTOS,MARIA HELENA DOS SANTOS MACIANO,MARIA ELENA SANTOS	27/02/2008	REAL	691.247,74	ALIMENTAR	PREVIDENCIÁRIOS	ESPECIAL		2009	1.229.060,65	Vencidos
2008102689	0044/2008			FABIANA SANTOS BARRETO,FLAVIA LETICIA SANTOS BARRETO,JOSEFA SOUZA GOIS,MARIA CLAUDICÉA SANTOS BARRETO,MARIA JOSE DOS SANTOS,MARIA DO CARMO DOS SANTOS	27/02/2008	REAL	64.994,11	ALIMENTAR	PREVIDENCIÁRIOS	ESPECIAL		2009	115.561,61	Vencidos
2008102786	0046/2008			MARLENE MARIA DE CARVALHO ALVES,CLAUDINETE SOUZA DA SILVA,CIRELIZA DA CONCEICAO SANTOS,LEDA BARBOSA DE OLIVEIRA MAYNART,MARIA JOSE SANTOS DE FREITAS,GICELMA MARIA DA CONCEICAO SANTOS,MARIA ILDA PEREIRA SANTOS,LINDENALVA REIS DOS SANTOS ,CLESIA SANTOS DA SIL	28/02/2008	REAL	273.805,75	ALIMENTAR	PREVIDENCIÁRIOS	ESPECIAL		2009	508.804,10	Vencidos
2008103165	0053/2008			ANTONIO COSTA SILVA,JOSE MOISES DA SILVA,AUSTECLINIO MARINHO DE ANDRADE,JOSE ANTONIO DE JESUS SALES,JOSE VALDOMIRO DE MENEZES,ALZIRA LOPES DE SOUZA RIBEIRO,LIDIA FONTES DE OLIVEIRA	06/03/2008	REAL	152.453,25	ALIMENTAR	PREVIDENCIÁRIOS	ESPECIAL		2009	198.750,36	Vencidos
2008103347	0056/2008			ERNESTINA DE SA OLIVEIRA	10/03/2008	REAL	41.011,11	ALIMENTAR	PREVIDENCIÁRIOS	ESPECIAL		2009	77.460,71	Vencidos
2008103468	0059/2008			MARIA ODETE DOS SANTOS,MARIA LENICE DOS SANTOS,JUDITE REZENDE SILVA,NEUSA CECILIANA DOS SANTOS,MARIA ISABEL FERREIRA,JOLANDA MOREIRA DE SANTANA,WIQUER JUSTINO DE SANTANA,NOEMIA SANTOS SILVA,MARIA HELENA CORREIA BISPO,MARIA JOSE BATISTA DE OLIVEIRA,GERIVAL	12/03/2008	REAL	307.951,07	ALIMENTAR	PREVIDENCIÁRIOS	ESPECIAL		2009	400.513,26	Vencidos
2008103469	0060/2008			NOEMIA SANTOS SILVA,MARIA HELENA CORREIA BISPO	12/03/2008	REAL	32.979,39	ALIMENTAR	PREVIDENCIÁRIOS	ESPECIAL		2009	70.569,36	Vencidos
2008103873	0069/2008			ORLANDO ARAUJO DA SILVA,CLOVIS RODRIGUES DA SILVA,NEIDE SILVEIRA ALCANTARA,JUAREZ DE BARROS LIMA,JOAO MENEZES SANTOS,THIAGO SANTOS SOUZA,MARIA CACULA NASCIMENTO DOS SANTOS	19/03/2008	REAL	37.903,51	ALIMENTAR	PREVIDENCIÁRIOS	ESPECIAL		2009	90.518,26	Vencidos

SERGIPE
GOVERNO DO ESTADO

Este documento foi assinado digitalmente por VALDOMIRO DOS SANTOS

Documento assinado com certificado digital (DIGITAL) Verificação em: http://edocsergipe.se.gov.br/consultacodigo. Utilize o código: 7KLZ-9NPF-SWVL-IZDO

Relação de Todos os Precatórios

SERGIPE PREVIDÊNCIA

Posição em 31/12/2019

Em Real (R$)

Nº do Processo	Nº do Precatório	Conta Corrente do Precatório no i_Gesp	CPF/CNPJ do Favorecido	Favorecido	Data de Expedição do Precatório	Moeda da Contratação, Emissão ou Assunção do Precatório	Valor da Contratação, Emissão ou Assunção do Precatório (na moeda de emissão)	Natureza do Precatório	Classificação Contábil do Precatório	Regime do Precatório	Taxa de juros e demais encargos (Descrição dos juros, encargos, comissões e demais custos relacionados a cada precatório)	Data para Pagamento do Precatório (Obs.: Se já foi quitado em 2019, lançar a data em que foi quitado)	SALDO EM 31/12/2019	Informação Adicional sobre o Precatório
2008103874	0070/2008			NADILENE RODRIGUES SANTOS,NADIANE RODRIGUES FREIRE,ALICE SOARES MENEZES,WAGNER SOARES MENEZES,GERUZA ALVES DE ALMEIDA,VALDIR ALVES DOS SANTOS,VALDEMIR ALVES DOS SANTOS	19/03/2008	REAL	131.384,87	ALIMENTAR	PREVIDENCIÁRIOS	ESPECIAL		2009	195.782,64	Vencidos
2008104567	0077/2008			MARIA DAS GRACAS SANTOS ANDRADE	02/04/2008	REAL	29.929,30	ALIMENTAR	PREVIDENCIÁRIOS	ESPECIAL		2009	59.680,26	Vencidos
2008104734	0081/2008			JOSE ANTONIO ANDRADE	03/04/2008	REAL	37.242,83	ALIMENTAR	PREVIDENCIÁRIOS	ESPECIAL		2009	11.114,15	Vencidos
2008104980	0087/2008			MARIA JULIA DE JESUS	08/04/2008	REAL	176.162,61	ALIMENTAR	PREVIDENCIÁRIOS	ESPECIAL		2009	215.360,26	Vencidos
2008104982	0088/2008			JOAO RAMOS DOS SANTOS,MAURILIO RODRIGUES DE FIGUEIREDO,GENTIL DE OLIVEIRA BARBOSA,JAIR CARVALHO MENDES ,JOSE MARION OLIVEIRA ,MANOEL BARBOSA GUIMARAES,AUTA FLORA DA FONSECA	08/04/2008	REAL	87.799,74	ALIMENTAR	PREVIDENCIÁRIOS	ESPECIAL		2009	125.697,85	Vencidos
2008105081	0090/2008			MARTA MARIA SILVA CHAGAS,HUMBERTO BRITO DO NASCIMENTO,APARICIO JOSE BANDEIRA // PAGO A APARICIO JOSE BANDEIRA R$ 15.540,75 POR ORDEM DO PRES. DO TJ 08/2010. DESCONTADO DO VALOR ATUALIZADO	09/04/2008	REAL	152.531,66	ALIMENTAR	PREVIDENCIÁRIOS	ESPECIAL		2009	256.518,69	Vencidos
2008105120	0093/2008			JOSE GONCALVES DE CAMPOS,JOSE SANTOS SILVA,MANOEL ALVES DE MOURA,JOSE ELIAS DO NASCIMENTO,JIRAZ GONCALVES LIMA,ARIOVALDO DOS SANTOS, BENEDITO HISPO DOS SANTOS	10/04/2008	REAL	67.560,75	ALIMENTAR	PREVIDENCIÁRIOS	ESPECIAL		2009	110.578,96	Vencidos
2008105356	0101/2008			MARIA RAIMUNDA RODRIGUES SANTOS	14/04/2008	REAL	72.773,00	ALIMENTAR	PREVIDENCIÁRIOS	ESPECIAL		2009	119.005,27	Vencidos
2008105402	0103/2008			GILVANEIDE SANTOS,TAMIRES SANTOS DE JESUS,GILVALNEIDSON JHONATA SANTOS DE JESUS,GIVALDSON JHONATA SANTOS DE JESUS	15/04/2008	REAL	35.660,64	ALIMENTAR	PREVIDENCIÁRIOS	ESPECIAL		2009	90.229,17	Vencidos
2008105523	0104/2008			PEDRO ALVES DA SILVA,JOSE RODRIGUES DE OLIVEIRA,PEDRO GONZAGA DA CRUZ,CICERO VIEIRA SILVA E OUTROS,JOSE CLEBES BEZERRA,EDIVALDO VIEIRA MATOS,JOSE AUGUSTO DOS SANTOS LANTONIO BORGES DANTAS,ANTONIO RODRIGUES NUNES,JOAO ARAÚJO DANTAS,ANTONIO DOS SANTOS LLO	16/04/2008	REAL	236.382,48	ALIMENTAR	PREVIDENCIÁRIOS	ESPECIAL		2009	389.326,19	Vencidos
2008105735	0106/2008			GILSA MARIA GARCEZ SOBRAL	22/04/2008	REAL	55.537,35	ALIMENTAR	PREVIDENCIÁRIOS	ESPECIAL		2009	98.780,26	Vencidos
2008105737	0107/2008			TACIANA PRADO ALMEIDA	22/04/2008	REAL	9.729,71	ALIMENTAR	PREVIDENCIÁRIOS	ESPECIAL		2009	58.154,97	Vencidos
2008105739	0108/2008			MARIA MADALENA ARAUJO	22/04/2008	REAL	9.263,35	ALIMENTAR	PREVIDENCIÁRIOS	ESPECIAL		2009	79.830,26	Vencidos
2008105757	0114/2008			CLEONICE GLEIDES MENEZES PRUDENTE	22/04/2008	REAL	15.956,74	ALIMENTAR	PREVIDENCIÁRIOS	ESPECIAL		2009	78.595,26	Vencidos
2008105951	0115/2008			JUDITE SILVA BARRETO	24/04/2008	REAL	31.219,07	ALIMENTAR	PREVIDENCIÁRIOS	ESPECIAL		2009	79.820,56	Vencidos
2008106038	0116/2008			MARIA DE LOURDES ANDRADE	25/04/2008	REAL	15.100,78	ALIMENTAR	PREVIDENCIÁRIOS	ESPECIAL		2009	5.583,65	Vencidos
2008106041	0117/2008			MARICIA MENEZES NASCIMENTO,ANATALIA CABRAL SIMAS,DEMÓSTENES RAMOS DE MELO	25/04/2008	REAL	21.869,54	ALIMENTAR	PREVIDENCIÁRIOS	ESPECIAL		2009	38.890,74	Vencidos
2008106047	0119/2008			MARIA LURDES DOS SANTOS	25/04/2008	REAL	11.958,23	ALIMENTAR	PREVIDENCIÁRIOS	ESPECIAL		2009	56.590,63	Vencidos
2008106165	0127/2008			LEONOR GOMES SANTOS	28/04/2008	REAL	212.060,62	ALIMENTAR	PREVIDENCIÁRIOS	ESPECIAL		2009	290.350,64	Vencidos
2008106166	0128/2008			MARIA DA CONCEICAO RIBEIRO DE ALMEIDA,ZITA SILVA ,JOSELITO LEMOS SILVA	28/04/2008	REAL	28.570,51	ALIMENTAR	PREVIDENCIÁRIOS	ESPECIAL		2009	110.450,17	Vencidos
2008106169	0131/2008			ESPOLIO DE AMANCIO FRANCISCO DO NASCIMENTO	28/04/2008	REAL	40.760,73	ALIMENTAR	PREVIDENCIÁRIOS	ESPECIAL		2009	98.785,67	Vencidos
2008106304	0133/2008			ADALGISA SOARES DE MELO	30/04/2008	REAL	22.144,31	ALIMENTAR	PREVIDENCIÁRIOS	ESPECIAL		2009	89.540,16	Vencidos
2008106305	0134/2008			FRANCISCA DE JESUS FEITOSA,MARIA DA CONCEICAO BEZERRA	30/04/2008	REAL	210.122,87	ALIMENTAR	PREVIDENCIÁRIOS	ESPECIAL		2009	310.515,39	Vencidos
2008106306	0135/2008			JOSE ALVES DOS SANTOS	30/04/2008	REAL	29.294,25	ALIMENTAR	PREVIDENCIÁRIOS	ESPECIAL		2009	58.187,38	Vencidos
2008106798	0144/2008			JOSE ANTONIO DOS SANTOS,MARIA ALVES DOS SANTOS,MARIA DE LOURDES SILVA SANTOS,VANDETE DE CARVALHO FONTES COSTA,ADRIANA SILVA SANTOS,NEWTON BARCELSIGOS ,JOSE CLAUDIO SILVA TELES	09/05/2008	REAL	28.860,50	ALIMENTAR	PREVIDENCIÁRIOS	ESPECIAL		2009	80.380,26	Vencidos
2008106799	0145/2008			CICERO ALVES DE SOUZA	09/05/2008	REAL	24.609,58	ALIMENTAR	PREVIDENCIÁRIOS	ESPECIAL		2009	80.380,25	Vencidos
2008106800	0146/2008			MARIA AMELIA SANTOS VASCONCELOS	09/05/2008	REAL	8.967,70	ALIMENTAR	PREVIDENCIÁRIOS	ESPECIAL		2009	15.280,35	Vencidos
2008106803	0149/2008			LUIZ SILVESTRE DE JESUS,MARIZETE CONCEICAO DOS SANTOS,CLAUDETE BARRETO SANTOS GOMES,MARIA DOS PRAZERES,MARIA JOSAETE DE BARROS LIMA	09/05/2008	REAL	14.059,44	ALIMENTAR	PREVIDENCIÁRIOS	ESPECIAL		2009	54.300,47	Vencidos
2008106972	0152/2008			DURVALINA SANTOS	13/05/2008	REAL	12.529,38	ALIMENTAR	PREVIDENCIÁRIOS	ESPECIAL		2009	45.870,26	Vencidos
2008107098	0156/2008			NIVALDA MARIA DA CONCEICAO SILVA,CRISTINA PRATA DOS SANTOS,DEBORA PRATA DOS SANTOS,DAIANE PRATA DOS SANTOS,MARCIA DE SOUZA MATOS,MONIQUE SOUZA MATOS DE OLIVEIRA,JSEUNA SOUZA MATOS DE OLIVEIRA	14/05/2008	REAL	62.537,16	ALIMENTAR	PREVIDENCIÁRIOS	ESPECIAL		2009	130.899,52	Vencidos
2008107239	0158/2008			FERNANDO FELIZOLA FREIRE JUNIOR	16/05/2008	REAL	5.813,73	ALIMENTAR	PREVIDENCIÁRIOS	ESPECIAL		2009	6.000,00	Vencidos
2008107241	0159/2008			DULCE ANGELICA COREIA SANTOS	16/05/2008	REAL	33.285,45	ALIMENTAR	PREVIDENCIÁRIOS	ESPECIAL		2009	100.580,24	Vencidos
2008107250	0162/2008			INEIDINO SILVEIRA COSTA // PAGO EM 19/03/10 R$ 15.540,75. DESCONTADO DO VALOR ATUALIZADO	16/05/2008	REAL	135.310,13	ALIMENTAR	PREVIDENCIÁRIOS	ESPECIAL		2009	269.560,36	Vencidos
2008107326	0163/2008			PEDRO QUIRINO DOS SANTOS,JOSE VITORINO,OSCAR ALVES DOS ANJOS,EDVALDO SILVA DOS SANTOS,RAIMUNDO NONATO DOS SANTOS,AUGUSTO GONCALVES SANTOS	19/05/2008	REAL	112.164,64	ALIMENTAR	PREVIDENCIÁRIOS	ESPECIAL		2009	190.280,45	Vencidos
2008107473	0167/2008			MARIA LUCIA DE MOURA	20/05/2008	REAL	14.308,94	ALIMENTAR	PREVIDENCIÁRIOS	ESPECIAL		2009	89.780,54	Vencidos
2008107923	0170/2008			ROSELDA SILVA FEITOSA,EDSON JOSE DA COSTA,JAIDE SIQUEIRA DE MELO	29/05/2008	REAL	45.637,24	ALIMENTAR	PREVIDENCIÁRIOS	ESPECIAL		2009	99.530,26	Vencidos
2008108437	0188/2008			ANTONIO PEREIRA VALENCA	06/06/2008	REAL	26.973,17	ALIMENTAR	PREVIDENCIÁRIOS	ESPECIAL		2009	52.730,08	Vencidos
2008108438	0189/2008			MARIA BERNADETE MENDONCA	06/06/2008	REAL	36.244,60	ALIMENTAR	PREVIDENCIÁRIOS	ESPECIAL		2009	98.560,36	Vencidos

SERGIPE
GOVERNO DO ESTADO

Este documento foi assinado digitalmente por VALDOMIRO DOS SANTOS

Documento assinado com certificado digital (DIGITAL) Verificação em: http://edocsergipe.se.gov.br/consultacodigo. Utilize o código: 7KLZ-9NPF-SWVL-IZDO

Relação de Todos os Precatórios

SERGIPE PREVIDÊNCIA

Posição em 31/12/2019

Em Real (R$)

Nº do Processo	Nº do Precatório	Conta Corrente do Precatório no t_Geep	CPF/CNPJ do Favorecido	Favorecido	Data de Expedição do Precatório	Moeda da Contratação, Emissão ou Assunção do Precatório	Valor da Contratação, Emissão ou Assunção do Precatório (na moeda de emissão)	Natureza do Precatório	Classificação Contábil do Precatório	Regime do Precatório	Taxa de juros e demais encargos (Descrição dos juros, encargos, comissões e demais custos relacionados a cada precatório)	Data para Pagamento do Precatório (Obs.: Se já foi quitado em 2019, lançar a data em que foi quitado)	SALDO EM 31/12/2019	Informação Adicional sobre o Precatório
2008108440	0191/2008			JOAQUIM RUFINO DOS SANTOS	06/06/2008	REAL	46.083,63	ALIMENTAR	PREVIDENCIÁRIOS	ESPECIAL		2009	112.280,31	Vencidos
2008108446	0193/2008			MARIA FRANCISCA DE JESUS SILVA,ANDREILINA CARVALHO MOTA,APARECIDA ROCHA DA SILVA,MARIA MADALINA RAMOS,MARISE DE JESUS SANTOS,VALDIRA DA COSTA CALDAS ,EMELLY TEIXEIRA MOURA	06/06/2008	REAL	120.912,05	ALIMENTAR	PREVIDENCIÁRIOS	ESPECIAL		2009	250.280,46	Vencidos
2008108616	0201/2008			ALDETE NUNES PORTO	10/06/2008	REAL	47.391,58	ALIMENTAR	PREVIDENCIÁRIOS	ESPECIAL		2009	197.868,44	Vencidos
2008108693	0202/2008			MARINALVA ZEFERINO DOS SANTOS,ANTONIETA FEITOSA	10/06/2008	REAL	38.849,70	ALIMENTAR	PREVIDENCIÁRIOS	ESPECIAL		2009	90.530,67	Vencidos
2008108733	0205/2008			LUIZA BARRETO MESQUITA E OUTROS	11/06/2008	REAL	217.095,04	ALIMENTAR	PREVIDENCIÁRIOS	ESPECIAL		2009	380.265,48	Vencidos
2008108742	0207/2008			CRIZALES GOMES DA SILVA,FABIO MARQUES DA SILVA,MARIA ESTER DE MOURA,IRASILINO MARQUES DA CRUZ	11/06/2008	REAL	11.514,06	ALIMENTAR	PREVIDENCIÁRIOS	ESPECIAL		2009	22.508,93	Vencidos
2008108782	0210/2008			MARIA DA GLORIA TORQUATO	12/06/2008	REAL	19.761,79	ALIMENTAR	PREVIDENCIÁRIOS	ESPECIAL		2009	83.550,28	Vencidos
2008108795	0213/2008			MARCIA MENEZES NASCIMENTO,ANATALIA CABRAL SIMAS,DEMÓSTENES RAMOS DE MELO *	12/06/2008	REAL	22.207,89	ALIMENTAR	PREVIDENCIÁRIOS	ESPECIAL		2009	69.750,23	Vencidos
2008108798	0215/2008			JOSE LUIZ DOS SANTOS // FOI ANTECIPADO PAGAMENTO POR DECISÃO DO PRESIDENTE DO TRIBUNAL DE JUSTIÇA EM 31/03/2010	12/06/2008	REAL	9.618,43	ALIMENTAR	PREVIDENCIÁRIOS	ESPECIAL		2009	56.980,47	Vencidos
2008108838	0216/2008			FRANCISCO DE ASSIS SANTOS	12/06/2008	REAL	8.231,24	ALIMENTAR	PREVIDENCIÁRIOS	ESPECIAL		2009	89.780,29	Vencidos
2008108876	0218/2008			MARIA DE FATIMA MENEZES,JOSEFINA SILVA DOS SANTOS	13/06/2008	REAL	49.631,28	ALIMENTAR	PREVIDENCIÁRIOS	ESPECIAL		2009	100.380,45	Vencidos
2008109083	0225/2008			OLENE DE SOUZA FERRAZ	17/06/2008	REAL	90.102,13	ALIMENTAR	PREVIDENCIÁRIOS	ESPECIAL		2009	190.830,65	Vencidos
2008109213	0229/2008			JOSEFA MATOS DE SANTANA	19/06/2008	REAL	52.953,06	ALIMENTAR	PREVIDENCIÁRIOS	ESPECIAL		2009	156.980,36	Vencidos
2008109215	0231/2008			ELIA POLITO FONTES DE OLIVEIRA,PEDRO LEITE SAMPAIO,MANOEL LIMA DOS SANTOS,MARIA EDILDE MENEZES DA SILVA,ANTONIO CORREIA OLIVEIRA,HENRIQUE SOUZA,NELSON MATEUS DOS SANTOS	19/06/2008	REAL	238.124,84	ALIMENTAR	PREVIDENCIÁRIOS	ESPECIAL		2009	390.565,48	Vencidos
2008109285	0234/2008			MARIA DA CONCEICAO LIMA GONCALVES	20/06/2008	REAL	8.694,81	ALIMENTAR	PREVIDENCIÁRIOS	ESPECIAL		2009	59.380,78	Vencidos
2008109286	0235/2008			MARIA DULCE ALMEIDA DE A LIMA	20/06/2008	REAL	21.235,10	ALIMENTAR	PREVIDENCIÁRIOS	ESPECIAL		2009	59.650,29	Vencidos
2008109303	0243/2008			HONORINO LEAL NETO,LINDINALVA CARVALHO LEAL	20/06/2008	REAL	41.987,25	ALIMENTAR	PREVIDENCIÁRIOS	ESPECIAL		2009	82.081,23	Vencidos
2008109304	0244/2008			GILSON PEREIRA DA SILVA	20/06/2008	REAL	7.490,88	ALIMENTAR	PREVIDENCIÁRIOS	ESPECIAL		2009	14.643,98	Vencidos
2008109492	0246/2008			LAUDELINA LIMA DA SILVA,JOSEFA OLIVEIRA NASCIMENTO,EDACI CHAGAS BRAGA,MARIA DA PADÃO DE JESUS VASNCONCELOS,NOÊMIA MATOS DOS SANTOS,MARIA LIZAUDETE DE SANTANA,LUZINETE CONCEIÇÃO MOURA	25/06/2008	REAL	180.700,17	ALIMENTAR	PREVIDENCIÁRIOS	ESPECIAL		2009	250.890,26	Vencidos
2008109588	0251/2008			MARIA SELMA DE CARVALHO SANTOS	26/06/2008	REAL	30.738,03	ALIMENTAR	PREVIDENCIÁRIOS	ESPECIAL		2009	41.184,55	Vencidos
2008109676	0256/2008			MATILDES LIMA DE ALMEIDA	27/06/2008	REAL	138.854,96	ALIMENTAR	PREVIDENCIÁRIOS	ESPECIAL		2009	140.448,72	Vencidos
2008109685	0257/2008			ROBERTA LETICIA DE JESUS MOURA,MARELIA CATARINA DE JESUS MOURA,JOSEFA ALEXANDRINA DE JESUS MOURA,ANTONIETA AVELINA DOS SANTOS,MARIA ODETE DOS SANTOS,MARIA LENICE DOS SANTOS,JUDITE REZENDE SILVA,NEUSA CECILIANA DOS SANTOS,MARIA ISABEL RODRIGUES,MARIA GILDA	27/06/2008	REAL	143.538,30	ALIMENTAR	PREVIDENCIÁRIOS	ESPECIAL		2009	250.890,26	Vencidos
2008109696	0262/2008			JOSE SIQUEIRA DA SILVA	27/06/2008	REAL	9.384,35	ALIMENTAR	PREVIDENCIÁRIOS	ESPECIAL		2009	18.345,54	Vencidos
2008109697	0263/2008			MARIA DE LOURDES DA SILVA	27/06/2008	REAL	8.605,81	ALIMENTAR	PREVIDENCIÁRIOS	ESPECIAL		2009	50.830,25	Vencidos
2008109705	0264/2008			PAULO DE OLIVEIRA SILVA,MARIA DA CONCEICAO RIBEIRO SANTANA ,NEILDES MARQUES NASCIMENTO	27/06/2008	REAL	49.637,95	ALIMENTAR	PREVIDENCIÁRIOS	ESPECIAL		2009	46.467,86	Vencidos
2008109706	0265/2008			CECILIA DOS SANTOS SILVA E OUTROS	27/06/2008	REAL	137.677,12	ALIMENTAR	PREVIDENCIÁRIOS	ESPECIAL		2009	190.380,15	Vencidos
2008109707	0266/2008			ZOEMA SANTOS DA FONSECA BARROS	27/06/2008	REAL	255.594,30	ALIMENTAR	PREVIDENCIÁRIOS	ESPECIAL		2009	350.820,29	Vencidos
2008109711	0268/2008			JACYRA DOS SANTOS OLIVEIRA,TEREZINHA VIEIRA DOS SANTOS,JOSEFA DE JESUS BARRETO,MARIA DO CARMO SANTOS	27/06/2008	REAL	28.617,60	ALIMENTAR	PREVIDENCIÁRIOS	ESPECIAL		2009	26.913,14	Vencidos
2008109787	0273/2008			BENEDITO DA SILVA CARDOSO JUNIOR	30/06/2008	REAL	105.620,29	ALIMENTAR	PREVIDENCIÁRIOS	ESPECIAL		2009	120.567,90	Vencidos
2008109817	0274/2008			MARIA ADELIA DE SOUZA LIMA ,TEREZINHA MARQUES DE OLIVEIRA ,TEREZINHA VIEIRA DOS SANTOS,MARIA JOSE DE MELO MENDONCA E OUTRAS,JOSEFHA LIMA DA SILVA,DARCI DE OLIVEIRA SANTOS,JULINE ALMEIDA SANTOS	30/06/2008	REAL	151.256,42	ALIMENTAR	PREVIDENCIÁRIOS	ESPECIAL		2009	200.550,89	Vencidos
2008109827	0275/2008			LUIZ GOMES DE ANDRADE,LAURENTINO DOS SANTOS,CARMELITA SANTANA SILVEIRA	30/06/2008	REAL	10.267,23	ALIMENTAR	PREVIDENCIÁRIOS	ESPECIAL		2009	17.792,66	Vencidos
2008109830	0278/2008			JOSEILMA ALVES DOS SANTOS E OUTROS	30/06/2008	REAL	55.282,12	ALIMENTAR	PREVIDENCIÁRIOS	ESPECIAL		2009	79.820,36	Vencidos
2008109831	0279/2008			LENITA SILVA DA CUNHA E OUTROS	30/06/2008	REAL	116.055,71	ALIMENTAR	PREVIDENCIÁRIOS	ESPECIAL		2009	180.920,69	Vencidos
2008109839	0287/2008			MARIA JOSINA MACIEL SILVA	01/07/2008	REAL	38.785,06	ALIMENTAR	PREVIDENCIÁRIOS	ESPECIAL		2009	75.137,50	Vencidos
2008109862	0288/2008			MARIA DA CONCEICAO MARINHO SANTOS	01/07/2008	REAL	13.959,08	ALIMENTAR	PREVIDENCIÁRIOS	ESPECIAL		2009	27.042,64	Vencidos
2008109942	0291/2008			JOSEFA ALEXANDRINA DE JESUS MOURA	02/07/2008	REAL	41.913,71	ALIMENTAR	PREVIDENCIÁRIOS	ESPECIAL		2010	76.413,01	Vencidos
2008110639	0297/2008			CARMEM MARIA ROSA ARAUJO,FRANCISCO DE MELO NOVAIS,VALTER TON RIBEIRO SILVA	15/07/2008	REAL	198.112,15	ALIMENTAR	PREVIDENCIÁRIOS	ESPECIAL		2010	280.390,15	Vencidos
2008110722	0298/2008			MARIA AUXILIADORA DA CONCEICAO MELO	16/07/2008	REAL	52.344,30	ALIMENTAR	PREVIDENCIÁRIOS	ESPECIAL		2010	60.429,05	Vencidos
2008111256	0305/2008			JOANA BATISTA DOS SANTOS,MURILO GOMES DA SILVA,ESTER SILVA SANTOS,MARCOS GOMES DA SILVA,MARIZETE GOMES DA SILVA ,MARIA ADELICE DA SILVA FERREIRA ,CLEONICE DOS SANTOS	24/07/2008	REAL	108.186,08	ALIMENTAR	PREVIDENCIÁRIOS	ESPECIAL		2010	150.820,63	Vencidos

SERGIPE
GOVERNO DO ESTADO

Este documento foi assinado digitalmente por VALDOMIRO DOS SANTOS

Documento assinado com certificado digital (DIGITAL) Verificação em: http://edocsergipe.se.gov.br/consultacodigo. Utilize o código: 7KLZ-9NPF-SWVL-IZDO

Relação de Todos os Precatórios

SERGIPE PREVIDÊNCIA

Posição em 31/12/2019

Em Real (R$)

Nº do Processo	Nº do Precatório	Conta Corrente do Precatório no i_Geop	CPF/CNPJ do Favorecido	Favorecido	Data de Expedição do Precatório	Moeda da Contratação, Emissão ou Assunção do Precatório	Valor da Contratação, Emissão ou Assunção do Precatório (na moeda de emissão)	Natureza do Precatório	Classificação Contábil do Precatório	Regime do Precatório	Taxa de juros e demais encargos (Descrição dos juros, encargos, comissões e demais custos relacionados a cada precatório)	Data para Pagamento do Precatório (Obs.: Se já foi quitado em 2019, lançar a data em que foi quitado)	SALDO EM 31/12/2019	Informação Adicional sobre o Precatório
2008111315	0306/2008			JOSEFA DE JESUS ANDRADE	25/07/2008	REAL	113.652,35	ALIMENTAR	PREVIDENCIÁRIOS	ESPECIAL		2010	207.199,94	Vencidos
2008111766	0314/2008			DURVALINA SANTOS,VANILDE LIMA DE SOUZA	01/08/2008	REAL	92.524,77	ALIMENTAR	PREVIDENCIÁRIOS	ESPECIAL		2010	98.654,43	Vencidos
2008112044	0319/2008			MARIA FERREIRA FEITOSA	06/08/2008	REAL	33.670,43	ALIMENTAR	PREVIDENCIÁRIOS	ESPECIAL		2010	40.030,69	Vencidos
2008112630	0331/2008			NEIDE SILVEIRA ALCANTARA,MARIA DA GLORIA DOS SANTOS,JOSEFINA DOS SANTOS CARMO,VALDELENO ALVES FEITOSA,VALFRISIO ALVES FEITOSA,TEREZINHA MARQUES DE OLIVEIRA	18/08/2008	REAL	237.939,06	ALIMENTAR	PREVIDENCIÁRIOS	ESPECIAL		2010	300.254,15	Vencidos
2008112761	0335/2008			BONIFACIO ALVES DE SOUZA,JOSE ALENALDO SILVA DE ALMEIDA,PAULO JOSE DOS SANTOS,JOSE OLIVEIRA SILVA,CICERO FRANCISCO DE BRITO	19/08/2008	REAL	57.099,77	ALIMENTAR	PREVIDENCIÁRIOS	ESPECIAL		2010	85.926,38	Vencidos
2008112844	0336/2008			CELIA MARIA DA SILVA OLIVEIRA,MARIA EDLA DE JESUS SANTOS	20/08/2008	REAL	13.961,88	ALIMENTAR	PREVIDENCIÁRIOS	ESPECIAL		2010	25.307,17	Vencidos
2008112907	0338/2008			MARIA AMELIA DAS VIRGENS SANTOS E OUTRAS	21/08/2008	REAL	394.927,91	ALIMENTAR	PREVIDENCIÁRIOS	ESPECIAL		2010	400.548,56	Vencidos
2008113300	0345/2008			CLAUDIO ALEXANDRE SANTOS SILVA,ELMA DE MELO,LUCAS DAVID DE MELO SILVA	28/08/2008	REAL	19.892,92	ALIMENTAR	PREVIDENCIÁRIOS	ESPECIAL		2010	22.380,01	Vencidos
2008114117	0362/2008			JOSELITO DOS SANTOS,HILDEBRANDO PEREIRA DE BRITO ,JONAS LINO DE MOURA ,JOSE ANTONIO DOS SANTOS	11/09/2008	REAL	44.162,25	ALIMENTAR	PREVIDENCIÁRIOS	ESPECIAL		2010	50.880,31	Vencidos
2008114194	0364/2008			JOAO BATISTA SANTOS,GERALDO OLIVEIRA SANTOS,JUVENAL CARDOSO,SEBASTIAO BERNARDO DA SILVA,VITAL PEIXOTO DE OLIVEIRA	12/09/2008	REAL	72.416,45	ALIMENTAR	PREVIDENCIÁRIOS	ESPECIAL		2010	80.986,27	Vencidos
2008114575	0374/2008			ANTONIO FRANCISCO DOS SANTOS E OUTROS	18/09/2008	REAL	128.560,05	ALIMENTAR	PREVIDENCIÁRIOS	ESPECIAL		2010	310.830,75	Vencidos
2008114894	0382/2008			EDITE SOUZA VIEIRA,EUBICE SOUZA PASSOS	24/09/2008	REAL	88.332,31	ALIMENTAR	PREVIDENCIÁRIOS	ESPECIAL		2010	90.774,75	Vencidos
2008114965	0389/2008			FLORINDA CANDIDA DOS SANTOS	25/09/2008	REAL	223.510,27	ALIMENTAR	PREVIDENCIÁRIOS	ESPECIAL		2010	310.518,23	Vencidos
2008115047	0390/2008			LICINIA MARIA TENORIO GOMES MACHADO	26/09/2008	REAL	19.066,02	ALIMENTAR	PREVIDENCIÁRIOS	ESPECIAL		2010	34.486,46	Vencidos
2008115051	0392/2008			ELINE REIS DE MELO	26/09/2008	REAL	52.074,16	ALIMENTAR	PREVIDENCIÁRIOS	ESPECIAL		2010	94.191,31	Vencidos
2008115477	0412/2008			CECILIA FERREIRA DOS SANTOS,VITORIA DOS SANTOS REIS,MARIA FRANCISCA SANTOS,DIONELIA DE SOUSA SANTOS,MARIA ELMA DE MELO,ELAINE DE MELO CAMPOS ,MARIA LUIZA DE JESUS SANTOS,MARIA ILDA PEREIRA SANTOS	06/10/2008	REAL	257.949,84	ALIMENTAR	PREVIDENCIÁRIOS	ESPECIAL		2010	400.830,28	Vencidos
2008115894	0417/2008			MARIA JOSEFA DOS SANTOS,CREUZA FERREIRA ,MARIA CELIA SANTOS DE MENEZES,MARIA AMELIA MOURA SANTOS,MARIA DO CARMO BARBOSA,LEDA BARBOSA DE OLIVEIRA MAYNART,MARIA JOSE SANTOS DE FREITAS	13/10/2008	REAL	154.561,33	ALIMENTAR	PREVIDENCIÁRIOS	ESPECIAL		2010	496.415,61	Vencidos
2008115955	0419/2008			LEAO MAGNO BRASIL	14/10/2008	REAL	12.894,95	ALIMENTAR	PREVIDENCIÁRIOS	ESPECIAL		2010	38.226,15	Vencidos
2008115956	0420/2008			ODETE SANTOS SILVA	14/10/2008	REAL	61.631,13	ALIMENTAR	PREVIDENCIÁRIOS	ESPECIAL		2010	80.078,72	Vencidos
2008116034	0425/2008			MARIA TEREZINHA BARRETO	15/10/2008	REAL	1.341.086,02	ALIMENTAR	PREVIDENCIÁRIOS	ESPECIAL		2010	1.550.280,03	Vencidos
2008116305	0429/2008			JOSEFA DA CRUZ *	20/10/2008	REAL	36.051,59	ALIMENTAR	PREVIDENCIÁRIOS	ESPECIAL		2010	65.112,15	Vencidos
2008117092	0442/2008			JOAO ALBERTO SANTOS DE OLIVEIRA,ORLANDO DE OLIVEIRA E OUTRO	03/11/2008	REAL	17.156,19	ALIMENTAR	PREVIDENCIÁRIOS	ESPECIAL		2010	30.831,35	Vencidos
2008117100	0443/2008			VANDETE CARVALHO DE FONTES COSTA	03/11/2008	REAL	44.165,72	ALIMENTAR	PREVIDENCIÁRIOS	ESPECIAL		2010	79.370,10	Vencidos
2008117102	0444/2008			CRISTINA PRATA DOS SANTOS E OUTRAS	03/11/2008	REAL	112.193,64	ALIMENTAR	PREVIDENCIÁRIOS	ESPECIAL		2010	250.830,39	Vencidos
2008117216	0451/2008			LUIZ DOS SANTOS,ARLETE DE OLIVEIRA MENEZES SANTOS,MARIA JOSE DE OLIVEIRA NASCIMENTO	04/11/2008	REAL	41.904,70	ALIMENTAR	PREVIDENCIÁRIOS	ESPECIAL		2010	95.830,26	Vencidos
2008117299	0453/2008			MARIA IZABEL OLIVEIRA	05/11/2008	REAL	15.118,56	ALIMENTAR	PREVIDENCIÁRIOS	ESPECIAL		2010	80.920,26	Vencidos
2008117559	0464/2008			CICERO VIEIRA DA ROCHA,JOSE NATANAEL RODRIGUES,CARLOS RODRIGUES PORTO DA CRUZ,ANTONIO DOMINGOS DOS SANTOS	10/11/2008	REAL	105.036,48	ALIMENTAR	PREVIDENCIÁRIOS	ESPECIAL		2010	179.835,45	Vencidos
2008117612	0465/2008			RENATA SOUZA CORREIA	11/11/2008	REAL	17.473,86	ALIMENTAR	PREVIDENCIÁRIOS	ESPECIAL		2010	31.402,23	Vencidos
2008117614	0466/2008			JOSEFA ALVES BARRETO,JAIR BELEM DE ARAUJO,MARIA CRISOLITA SANTOS,MONICA SANTOS CEARA,TEREZINHA DE ANDRADE BRITO,MARIA SELMA DE CARVALHO SANTOS,GILDETE DE MATOS ALVES,JOSE WELLINGTON CORREA LEITE,MARIA SENHORA BISPO DE OLIS,BELIZANA SOBRAL,MARIA LUZENAURA	11/11/2008	REAL	505.923,99	ALIMENTAR	PREVIDENCIÁRIOS	ESPECIAL		2010	890.375,56	Vencidos
2008117763	0467/2008			ANA FRANCISCA DOS SANTOS	13/11/2008	REAL	95.029,51	ALIMENTAR	PREVIDENCIÁRIOS	ESPECIAL		2010	180.372,56	Vencidos
2008117765	0468/2008			MARIA ESTER REIS DA SILVA,FERNANDO RODRIGUES DOS SANTOS,JOSEFA GOMES DE CARVALHO,ISABEL RORIGUES DOS SANTOS,MARIA DA PAZ DO ESPIRITO SANTOS,CREUZA DA CONCEICAO SANTOS,GICELMA MARIA DA CONCEICAO SANTOS	13/11/2008	REAL	98.023,71	ALIMENTAR	PREVIDENCIÁRIOS	ESPECIAL		2010	176.158,16	Vencidos
2008117768	0469/2008			MARILENNA XAVIER MELO	13/11/2008	REAL	10.351,60	ALIMENTAR	PREVIDENCIÁRIOS	ESPECIAL		2010	29.560,36	Vencidos
2008117791	0470/2008			MARISY BRITO DE SANTANA	13/11/2008	REAL	22.880,32	ALIMENTAR	PREVIDENCIÁRIOS	ESPECIAL		2010	41.118,17	Vencidos
2008118458	0484/2008			ALVARA SANTOS PEREIRA,MARIA DA CONCEICAO MAGALHAES DE ALMEIDA	25/11/2008	REAL	81.604,02	ALIMENTAR	PREVIDENCIÁRIOS	ESPECIAL		2010	90.650,38	Vencidos
2008118920	0492/2008			JOSE AUGUSTO DE SANTANA,FLORA BATISTA DE JESUS	04/12/2008	REAL	11.640,74	ALIMENTAR	PREVIDENCIÁRIOS	ESPECIAL		2010	7.842,76	Vencidos
2008119195	0503/2008			JOAO CARLOS CARVALHO DA SILVA	11/12/2008	REAL	11.149,78	ALIMENTAR	PREVIDENCIÁRIOS	ESPECIAL		2010	19.961,38	Vencidos
2008119544	0512/2008			FLAVIO AUGUSTO GOMES BISPO	16/12/2008	REAL	86.242,60	ALIMENTAR	PREVIDENCIÁRIOS	ESPECIAL		2010	90.399,57	Vencidos

SERGIPE
GOVERNO DO ESTADO

Este documento foi assinado digitalmente por VALDOMIRO DOS SANTOS

Documento assinado com certificado digital (DIGITAL) Verificação em: http://edocsergipe.se.gov.br/consultacodigo. Utilize o código: 7KLZ-9NPF-SWVL-IZDO

Relação de Todos os Precatórios

SERGIPE PREVIDÊNCIA

Posição em 31/12/2019

Em Real (R$)

Nº do Processo	Nº do Precatório	Conta Corrente do Precatório no i_Geop	CPF/CNPJ do Favorecido	Favorecido	Data de Expedição do Precatório	Moeda da Contratação, Emissão ou Assunção do Precatório	Valor da Contratação, Emissão ou Assunção do Precatório (na moeda de emissão)	Natureza do Precatório	Classificação Contábil do Precatório	Regime do Precatório	Taxa de juros e demais encargos (Descrição dos juros, encargos, comissões e demais custos relacionados a cada precatório)	Data para Pagamento do Precatório (Obs.: Se já foi quitado em 2019, lançar a data em que foi quitado)	SALDO EM 31/12/2019	Informação Adicional sobre o Precatório
2009100081	0001/2009			AERTON OLIVEIRA DE JESUS, FABIO SANTOS SOBRAL, OILBERTO BEZERRA RIBEIRO, HUMBERTO PIEDADE ROLIM, JANE MELO SANTOS, JEFFERSON RICARDO GODOLPRIN - ME, JEVALDA CRUZ MOTA, MANOEL FAUSTO FREITAS, MARIA AUXILIADORA XAVIER SOUZA e NERIVAN SOARES DA SILVA	07/01/2009	REAL	730.380,20	ALIMENTAR	PREVIDENCIÁRIOS	ESPECIAL		2010	1.155.633,49	Vencidos
2009101780	0030/2009			JOSE CELSON DOS SANTOS	06/02/2009	REAL	13.778,53	ALIMENTAR	PREVIDENCIÁRIOS	ESPECIAL		2010	24.439,87	Vencidos
2009102108	0036/2009			MARIA LEONIDIA DOS REIS MENEZES E OUTRAS	11/02/2009	REAL	803.488,77	ALIMENTAR	PREVIDENCIÁRIOS	ESPECIAL		2010	1.770.380,23	Vencidos
2009102365	0040/2009			LUZETE LIMOS SOUZA,MARIA DAS DORES SANTOS LIMA,JERUSA SANTOS,MARIA HORTENCIA SANTOS OLIVEIRA ,MARIA SELMA DE SOUZA,ALAEDE OLIVEIRA COSTA,REJENA MARIA SOUZA CARVALHO CARLOS DOS SANTOS	16/02/2009	REAL	113.797,57	ALIMENTAR	PREVIDENCIÁRIOS	ESPECIAL		2010	178.909,53	Vencidos
2009102441	0044/2009			MARIA EULALIA MACHADO SANTOS	17/02/2009	REAL	12.799,48	ALIMENTAR	PREVIDENCIÁRIOS	ESPECIAL		2010	20.123,00	Vencidos
2009102444	0045/2009			MARINETE SANTOS FELIX	17/02/2009	REAL	17.845,93	ALIMENTAR	PREVIDENCIÁRIOS	ESPECIAL		2010	28.056,90	Vencidos
2009102647	0046/2009			OSVALDO GONZAGA DE OLIVEIRA	19/02/2009	REAL	21.968,78	ALIMENTAR	PREVIDENCIÁRIOS	ESPECIAL		2010	34.538,73	Vencidos
2009103104	0053/2009			LUIZ BARBOSA RAMOS	04/03/2009	REAL	55.799,79	ALIMENTAR	PREVIDENCIÁRIOS	ESPECIAL		2010	98.669,85	Vencidos
2009103553	0061/2009			DANIEL DE JESUS SANTOS	13/03/2009	REAL	14.053,51	ALIMENTAR	PREVIDENCIÁRIOS	ESPECIAL		2010	24.850,59	Vencidos
2009103554	0062/2009			MARIA GEROVINA ARAGAO,ADERNALDO SOARES DE FIGUEIREDO,GERALDO DE FIGUEIREDO OLIVEIRA	13/03/2009	REAL	71.632,71	ALIMENTAR	PREVIDENCIÁRIOS	ESPECIAL		2000	89.280,37	Vencidos
2009103555	0063/2009			CARLOS JOAO DE GOES	13/03/2009	REAL	11.250,85	ALIMENTAR	PREVIDENCIÁRIOS	ESPECIAL		2010	15.000,69	Vencidos
2009104244	0077/2009			MARIA DANTAS DE OLIVEIRA,MARIA ANTONIA MELO NUNES	25/03/2009	REAL	58.257,49	ALIMENTAR	PREVIDENCIÁRIOS	ESPECIAL		2000	110.280,26	Vencidos
2009104452	0081/2009			MARIA DA GLORIA RAMOS MACIEL	26/03/2009	REAL	86.791,25	ALIMENTAR	PREVIDENCIÁRIOS	ESPECIAL		2010	100.830,26	Vencidos
2009104515	0083/2009			MARLENE BARBOSA DOS SANTOS	27/03/2009	REAL	43.042,63	ALIMENTAR	PREVIDENCIÁRIOS	ESPECIAL		2010	150.280,17	Vencidos
2009104737	0092/2009			ARIECE HOAANA SANTOS RAIMUNDO	01/04/2009	REAL	7.742,46	ALIMENTAR	PREVIDENCIÁRIOS	ESPECIAL		2010	30.778,56	Vencidos
2009104971	0099/2009			ANTONINA ALMEIDA COSTA NUNES,MARIA ROSALINA SANTOS	06/04/2009	REAL	57.350,19	ALIMENTAR	PREVIDENCIÁRIOS	ESPECIAL		2000	110.510,28	Vencidos
2009105110	0110/2009			LINDENALVA RAMOS ALCANTARA	08/04/2009	REAL	9.873,31	ALIMENTAR	PREVIDENCIÁRIOS	ESPECIAL		2010	63.278,94	Vencidos
2009105122	0112/2009			ADELSON LISBOA MOTA	08/04/2009	REAL	76.101,03	ALIMENTAR	PREVIDENCIÁRIOS	ESPECIAL		2010	159.820,26	Vencidos
2009105222	0115/2009			HELLA LUIZA CAMPOS SILVA	13/04/2009	REAL	12.841,93	ALIMENTAR	PREVIDENCIÁRIOS	ESPECIAL		2010	22.662,81	Vencidos
2009105448	0123/2009			VIDIGAL GOMES DE MORAES	17/04/2009	REAL	35.736,73	ALIMENTAR	PREVIDENCIÁRIOS	ESPECIAL		2010	40.079,38	Vencidos
2009105675	0136/2009			LENEIDA LUCIA SANTOS TORRES	23/04/2009	REAL	7.392,16	ALIMENTAR	PREVIDENCIÁRIOS	ESPECIAL		2010	13.045,32	Vencidos
2009105680	0137/2009			ADALBERTO BATISTA DOS SANTOS	23/04/2009	REAL	20.733,36	ALIMENTAR	PREVIDENCIÁRIOS	ESPECIAL		2010	36.589,22	Vencidos
2009105689	0140/2009			MARIA LUZINA DOS SANTOS,MARIA SELMA SANTIAGO DOS SANTOS	23/04/2009	REAL	84.691,06	ALIMENTAR	PREVIDENCIÁRIOS	ESPECIAL		2000	100.458,64	Vencidos
2009105780	0142/2009			RUTH WYNNE MOTTO DE ALMEIDA,MARIA DE LOURDES FRAGA	24/04/2009	REAL	118.753,54	ALIMENTAR	PREVIDENCIÁRIOS	ESPECIAL		2000	130.570,44	Vencidos
2009106625	0148/2009			AMALIA GONCALVES FILHA E OUTROS	30/04/2009	REAL	1.346.908,72	ALIMENTAR	PREVIDENCIÁRIOS	ESPECIAL		2010	1.998.481,26	Vencidos
2009106303	0156/2009			JOSE CELSON DOS SANTOS	07/05/2009	REAL	36.051,34	ALIMENTAR	PREVIDENCIÁRIOS	ESPECIAL		2010	79.280,26	Vencidos
2009106342	0157/2009			ADELINO SILVA FILHO	07/05/2009	REAL	11.997,66	ALIMENTAR	PREVIDENCIÁRIOS	ESPECIAL		2010	50.280,26	Vencidos
2009106386	0161/2009			TATIANE SILVA CRUZ, REP POR SUA GENITORA	08/05/2009	REAL	81.169,38	ALIMENTAR	PREVIDENCIÁRIOS	ESPECIAL		2010	190.280,24	Vencidos
2009106779	0187/2009			MARIA JOSEFA DOS SANTOS,SONIA MARIA DE OLIVEIRA SANTOS ,DAYANE SUAYNE DE OLIVEIRA SANTOS ,DEGINALDO ALVES DOS SANTOS JUNIOR ,MARIA PASTORA MATIAS,AURELINA BARBOSA DOS SANTOS,MARIA SELMA	18/05/2009	REAL	189.370,94	ALIMENTAR	PREVIDENCIÁRIOS	ESPECIAL		2000	290.156,18	Vencidos
2009106906	0195/2009			CECILIA FERREIRA DOS SANTOS E OUTROS	19/05/2009	REAL	377.582,84	ALIMENTAR	PREVIDENCIÁRIOS	ESPECIAL		2010	459.637,79	Vencidos
2009106984	0196/2009			JOAO FRANCISCO DE OLIVEIRA,ELOI GONCALVES SILVA	20/05/2009	REAL	15.143,11	ALIMENTAR	PREVIDENCIÁRIOS	ESPECIAL		2000	79.830,26	Vencidos
2009107063	0199/2009			MARIA DE FATIMA SANTOS SOUZA,JOELINA MENEZES DE JESUS,GERTRUDES MARIA CHRISTINA DA SILVA SANTOS ,[illegible]	22/05/2009	REAL	141.764,12	ALIMENTAR	PREVIDENCIÁRIOS	ESPECIAL		2000	248.810,34	Vencidos
2009107067	0202/2009			WALTER GONCALVES,LUIZ FERNANDES DO SACRAMENTO,JOSE VIEIRA DA ROCHA,MANOEL JOAQUIM DE SA GUARIBURU ,JOSE GUIMARAES BARBOZA	22/05/2009	REAL	149.769,65	ALIMENTAR	PREVIDENCIÁRIOS	ESPECIAL		2000	259.680,24	Vencidos
2009107422	0217/2009			CELIA MARIA DA COSTA PINTO	28/05/2009	REAL	11.193,48	ALIMENTAR	PREVIDENCIÁRIOS	ESPECIAL		2010	26.589,63	Vencidos
2009107640	0224/2009			MARINETE DE JESUS SILVA E OUTROS	02/06/2009	REAL	805.593,34	ALIMENTAR	PREVIDENCIÁRIOS	ESPECIAL		2010	1.385.256,23	Vencidos
2009107644	0225/2009			OILDO GUIMARAES DE CARVALHO,JORGE OLIVEIRA ROSARIO	02/06/2009	REAL	37.147,11	ALIMENTAR	PREVIDENCIÁRIOS	ESPECIAL		2000	64.808,07	Vencidos
2009108282	0257/2009			ALAEDE DE MENEZES SANTOS,MARIA DOS SANTOS SILVA	16/06/2009	REAL	221.463,45	ALIMENTAR	PREVIDENCIÁRIOS	ESPECIAL		2000	429.650,23	Vencidos
2009108517	0264/2009			MARIA DE LOURDES SANTOS,MARIA DO CARMO DE ANDRADE VIEIRA	22/06/2009	REAL	46.093,98	ALIMENTAR	PREVIDENCIÁRIOS	ESPECIAL		2000	98.560,37	Vencidos
2009108566	0269/2009			CARLOS JOAO DE GOES	22/06/2009	REAL	44.433,84	ALIMENTAR	PREVIDENCIÁRIOS	ESPECIAL		2010	77.520,74	Vencidos
2009108569	0272/2009			JOSEFA MARLENE SANTOS LEITE E OUTROS	22/06/2009	REAL	60.597,78	ALIMENTAR	PREVIDENCIÁRIOS	ESPECIAL		2010	51.556,93	Vencidos
2009108572	0274/2009			ANA MARIA SILVA BARROZO,ALISENESI DORIA SANTOS	23/06/2009	REAL	46.943,03	ALIMENTAR	PREVIDENCIÁRIOS	ESPECIAL		2010	81.898,36	Vencidos
2009108574	0276/2009			MARIAREIA ALVES FEITOSA DOS SANTOS	23/06/2009	REAL	11.469,81	ALIMENTAR	PREVIDENCIÁRIOS	ESPECIAL		2010	98.780,36	Vencidos
2009108575	0277/2009			VANDETE NASCIMENTO	23/06/2009	REAL	13.714,85	ALIMENTAR	PREVIDENCIÁRIOS	ESPECIAL		2010	55.680,23	Vencidos
2009108576	0278/2009			VALQUIRIA LUIZA CAMPOS NASCIMENTO	23/06/2009	REAL	10.425,99	ALIMENTAR	PREVIDENCIÁRIOS	ESPECIAL		2010	89.530,26	Vencidos
2009108579	0281/2009			MARIA DE LOURDES DE SIQUEIRA ,MICHAEL SIQUEIRA SANTOS ,MARIA JOSE SACRAMENTO SOUZA,OILMAR DOS SANTOS,GERIVALDO MELO SANTOS,JOSE DIAS DOS SANTOS JUNIOR,JOSEANE DOS SANTOS SILVA	23/06/2009	REAL	64.308,73	ALIMENTAR	PREVIDENCIÁRIOS	ESPECIAL		2000	150.369,75	Vencidos
2009108580	0282/2009			MARIA JOSE DOS SANTOS	23/06/2009	REAL	90.050,56	ALIMENTAR	PREVIDENCIÁRIOS	ESPECIAL		2010	156.780,23	Vencidos
2009108582	0284/2009			ADEILDE MORAIS MATOS	23/06/2009	REAL	36.432,29	ALIMENTAR	PREVIDENCIÁRIOS	ESPECIAL		2010	63.560,97	Vencidos
2009108583	0285/2009			AGIDA MARIA MODESTO DE OLIVEIRA,MARIA JOSE LEITE DOS SANTOS	23/06/2009	REAL	165.094,88	ALIMENTAR	PREVIDENCIÁRIOS	ESPECIAL		2000	288.029,97	Vencidos

SERGIPE
GOVERNO DO ESTADO

Este documento foi assinado digitalmente por VALDOMIRO DOS SANTOS

Documento assinado com certificado digital (DIGITAL) Verificação em: http://edocsergipe.se.gov.br/consultacodigo. Utilize o código: 7KLZ-9NPF-SWVL-IZDO

Relação de Todos os Precatórios

SERGIPE PREVIDÊNCIA

Posição em 31/12/2019

Em Real (R$)

Nº do Processo	Nº do Precatório	Conta Corrente do Precatório no i_Geep	CPF/CNPJ do Favorecido	Favorecido	Data de Expedição do Precatório	Moeda da Contratação, Emissão ou Assunção do Precatório	Valor da Contratação, Emissão ou Assunção do Precatório (na moeda de emissão)	Natureza do Precatório	Classificação Contábil do Precatório	Regime do Precatório	Taxa de juros e demais encargos (Descrição dos juros, encargos, comissões e demais custos relacionados a cada precatório)	Data para Pagamento do Precatório (Obs.: Se já foi quitado em 2019, lançar a data em que foi quitado)	SALDO EM 31/12/2019	Informação Adicional sobre o Precatório
2009108586	0288/2009			MARIA ILMA BARROS,CARMELITA SANTANA SILVEIRA	23/06/2009	REAL	56.516,07	ALIMENTAR	PREVIDENCIÁRIOS	ESPECIAL		2010	98.599,80	Vencidos
2009108590	0291/2009			TEREZINHA OEIL DA SIMOES FONSECA	23/06/2009	REAL	22.542,11	ALIMENTAR	PREVIDENCIÁRIOS	ESPECIAL		2010	79.830,26	Vencidos
2009108609	0293/2009			CRIZALES OOMES DA SILVA,FABIO MARQUES DA SILVA,MARIA ESTER DE MOURA	23/06/2009	REAL	302.724,39	ALIMENTAR	PREVIDENCIÁRIOS	ESPECIAL		2010	528.142,96	Vencidos
2009108616	0294/2009			DIANIRA SILVA NETO BASTO,JESSICA SILVA BASTOS	23/06/2009	REAL	6.707,65	ALIMENTAR	PREVIDENCIÁRIOS	ESPECIAL		2010	50.280,30	Vencidos
2009108646	0298/2009			FABIO BISPO DE OLIVEIRA,FIRMINO DAVI DE CARVALHO,FELICIANO BISPO DOS SANTOS,JOAO SANTANA ILJOSE DE OLIVEIRA ILJOAO CALDAS NERY,ALUIZIO BATISTA	23/06/2009	REAL	59.403,84	ALIMENTAR	PREVIDENCIÁRIOS	ESPECIAL		2010	103.637,90	Vencidos
2009108647	0299/2009			IDALIA LEITE DOS SANTOS	23/06/2009	REAL	45.404,35	ALIMENTAR	PREVIDENCIÁRIOS	ESPECIAL		2010	79.213,93	Vencidos
2009108754	0304/2009			MARIA IZABEL SILVA DOS SANTOS,JUDITH OLIVEIRA PRADO	25/06/2009	REAL	194.222,57	ALIMENTAR	PREVIDENCIÁRIOS	ESPECIAL		2010	338.847,10	Vencidos
2009108825	0323/2009			MARIA JOSE DE ANDRADE SILVA	26/06/2009	REAL	7.669,70	ALIMENTAR	PREVIDENCIÁRIOS	ESPECIAL		2010	13.380,81	Vencidos
2009108827	0324/2009			ADRIANA DE ASSUNCAO BATISTA	26/06/2009	REAL	98.231,97	ALIMENTAR	PREVIDENCIÁRIOS	ESPECIAL		2010	171.378,34	Vencidos
2009108830	0325/2009			JOSE FELICIANO DOS SANTOS,BERNADETE SOUZA CONCEICAO,ADELIA PEREIRA DA SILVA RIOS,MARIA HELENA OLIVEIRA SANTOS,IVANEI MARIA DOS SANTOS,LAURICI NASCIMENTO DE ASSIS,LUIZA NASCIMENTO COSTA,JOSEFA SILVINA DO NASCIMENTO,MARIA JOSE DE OLIVEIRA MARIA	26/06/2009	REAL	21.505,53	ALIMENTAR	PREVIDENCIÁRIOS	ESPECIAL		2010	18.930,26	Vencidos
2009108857	0328/2009			MARIA UNALDA SILVA SOUZA E OUTROS	30/06/2009	REAL	1.183.400,51	ALIMENTAR	PREVIDENCIÁRIOS	ESPECIAL		2010	2.680.252,26	Vencidos
2009108934	0332/2009			IENALVA DINIZ DANTAS	30/06/2009	REAL	43.274,02	ALIMENTAR	PREVIDENCIÁRIOS	ESPECIAL		2010	75.497,28	Vencidos
2009109000	0335/2009			CLAUDIO BATISTA BISPO,GONCALO ALVES DE SOUZA,JOSE BARROS DOS SANTOS,MANOEL TENORIO DA SILVA,MANOEL RODRIGUES LIMA,ANTONIO DE REZENDE	01/07/2009	REAL	32.863,54	ALIMENTAR	PREVIDENCIÁRIOS	ESPECIAL		2010	89.670,26	Vencidos
2009109001	0336/2009			MARIA JOSE DOS SANTOS,MARIA DO CARMO DOS SANTOS,TEREZINHA MENEZES VASCONCELOS FEITOSA,MARIA CACULA NASCIMENTO DOS SANTOS	01/07/2009	REAL	145.573,17	ALIMENTAR	PREVIDENCIÁRIOS	ESPECIAL		2010	200.150,26	Vencidos
2009110189	0369/2009			ANETE MENEZES PONTES LETICIA DE ARIMATEIA ROSA LUIZA RIBEIRO DOS SANTOS MARIA DE LOURDES DA SILVA DORTA NIVANI MARIA OLIVEIRA CESAR	23/07/2009	REAL	357.813,44	ALIMENTAR	PREVIDENCIÁRIOS	ESPECIAL		2011	617.238,83	Vencidos
2009110236	0370/2009			ARLINDO SILVA FILHO EDSON CORREIA FONSECA JACKSON BORGES MENDES MARIA JAIR DOS SANTOS	24/07/2009	REAL	24.240,20	ALIMENTAR	PREVIDENCIÁRIOS	ESPECIAL		2011	39.325,94	Vencidos
2009110496	0375/2009			JOSE GELSON DOS SANTOS	30/07/2009	REAL	46.349,57	ALIMENTAR	PREVIDENCIÁRIOS	ESPECIAL		2011	87.346,71	Vencidos
2009110649	0379/2009			MARIA DO CEU LIMA GOMES	04/08/2009	REAL	13.680,61	ALIMENTAR	PREVIDENCIÁRIOS	ESPECIAL		2011	25.581,72	Vencidos
2009110658	0381/2009			HELMIRO DA SILVEIRA GOES	04/08/2009	REAL	64.204,02	ALIMENTAR	PREVIDENCIÁRIOS	ESPECIAL		2011	120.056,73	Vencidos
2009110763	0387/2009			VANESSA SANTOS MUNIZ	06/08/2009	REAL	9.407,04	ALIMENTAR	PREVIDENCIÁRIOS	ESPECIAL		2011	17.590,46	Vencidos
2009111040	0390/2009			ELIZABETH COSTA DE OLIVEIRA ELOINA DANTAS JUDITH DE JESUS FELIX LINDINALVA REIS DOS SANTOS MARIA ELIZA DE ALMEIDA VOLNEY COSTA DE OLIVEIRA	13/08/2009	REAL	53.769,81	ALIMENTAR	PREVIDENCIÁRIOS	ESPECIAL		2011	100.545,54	Vencidos
2009111045	0391/2009			MARIA NILDES DOS SANTOS	13/08/2009	REAL	14.271,70	ALIMENTAR	PREVIDENCIÁRIOS	ESPECIAL		2011	26.687,02	Vencidos
2009111047	0392/2009			JOANA MARTHA DA SILVA LEONOR GOMES SANTOS MAYRA PAULINA DA SILVA	13/08/2009	REAL	51.934,82	ALIMENTAR	PREVIDENCIÁRIOS	ESPECIAL		2011	97.114,25	Vencidos
2009111048	0393/2009			JOSEFA BATISTA DE JESUS MARCIO ALVES DOS SANTOS MARIA DE LOURDES CORREIA DOS SANTOS TEREZINHA BARBOSA SANTOS FABIANO VANDETE LIMA DE JESUS	13/08/2009	REAL	33.961,05	ALIMENTAR	PREVIDENCIÁRIOS	ESPECIAL		2011	63.504,64	Vencidos
2009112380	0407/2009			DIALMA FRANCA OLIVEIRA	03/09/2009	REAL	273.147,48	ALIMENTAR	PREVIDENCIÁRIOS	ESPECIAL		2011	505.794,67	Vencidos
2009113049	0419/2009			ANA LUCIA TELES LIMA E OUTROS ANNA PAULA SOUSA DA FONSECA SANTANA HELENA AMARAL TAVARES IVONETE BEZERRA DA SILVA JOSEFA RODRIGUES DA SILVA JOSEFA TELMA DOREA SANTOS	16/09/2009	REAL	114.390,28	ALIMENTAR	PREVIDENCIÁRIOS	ESPECIAL		2011	203.086,33	Vencidos
2009113323	0430/2009			ALZIRA MESSIAS ARAUJO GUIOMAR COTIAS TORRES	22/09/2009	REAL	37.189,25	ALIMENTAR	PREVIDENCIÁRIOS	ESPECIAL		2011	68.864,35	Vencidos
2009113526	0442/2009			FLAVIO LEITE FERREIRA JOSE BARRETO COSTA JULIO JOSE DE AZEVEDO FILHO OSMAR ALENCAR PONTES PAULINO PAULO DOS SANTOS	24/09/2009	REAL	240.002,76	ALIMENTAR	PREVIDENCIÁRIOS	ESPECIAL		2011	406.623,94	Vencidos
2009113528	0443/2009			ELISANDELA SANTOS SOUZA	24/09/2009	REAL	65.098,07	ALIMENTAR	PREVIDENCIÁRIOS	ESPECIAL		2011	120.543,88	Vencidos
2009113530	0444/2009			AGIMAR ARLINDO LIMA CLEA MARQUES SANTOS FRANCA MARIA MARLUCE GOMES DE SOUZA	24/09/2009	REAL	106.529,93	ALIMENTAR	PREVIDENCIÁRIOS	ESPECIAL		2011	183.863,82	Vencidos

SERGIPE
GOVERNO DO ESTADO

Este documento foi assinado digitalmente por VALDOMIRO DOS SANTOS

Documento assinado com certificado digital (DIGITAL) Verificação em: http://edocsergipe.se.gov.br/consultacodigo. Utilize o código: 7KLZ-9NPF-SWVL-IZDO

Relação de Todos os Precatórios

SERGIPE PREVIDÊNCIA

Posição em **31/12/2019**

Em Real (R$)

Nº do Processo	Nº do Precatório	Conta Corrente do Precatório no i_Geop	CPF/CNPJ do Favorecido	Favorecido	Data de Expedição do Precatório	Moeda da Contratação, Emissão ou Assunção do Precatório	Valor da Contratação, Emissão ou Assunção do Precatório (na moeda de emissão)	Natureza do Precatório	Classificação Contábil do Precatório	Regime do Precatório	Taxa de juros e demais encargos (Descrição dos juros, encargos, comissões e demais custos relacionados a cada precatório)	Data para Pagamento do Precatório (Obs.: Se já foi quitado em 2019, lançar a data em que foi quitado)	SALDO EM 31/12/2019	Informação Adicional sobre o Precatório
2009113921	0446/2009			DJALMA FRANCA OLIVEIRA ELUZIA MARIA DE CARVALHO ALMEIDA COSTA ELZA DEODORIO CARDOZO IDALINO DE JESUS BARRETO MARIA DA CONCEICAO SANTOS PINTO	01/10/2009	REAL	180.235,71	ALIMENTAR	PREVIDENCIÁRIOS	ESPECIAL		2011	330.610,32	Vencidos
2009114211	0452/2009			MARIA INÊS DOS SANTOS	06/10/2009	REAL	91.843,62	ALIMENTAR	PREVIDENCIÁRIOS	ESPECIAL		2011	168.470,77	Vencidos
2009114275	0453/2009			ANA DE FATIMA FREITAS SANTOS ANA MARIA BRAZ DE AQUINO ANGELINA FREITAS ANTONIO DE AQUINO JUNIOR CONSTANCIA MELO SANTOS ISAISEL ROSALINA DOS SANTOS LUIZ ROBERTO FREITAS DOS SANTOS MAGNOLIA SANTOS DE JESUS	07/10/2009	REAL	960.706,75	ALIMENTAR	PREVIDENCIÁRIOS	ESPECIAL		2011	1.746,76	Vencidos
2009114385	0455/2009			AMALIA ANDRADE PINTO	08/10/2009	REAL	27.758,31	ALIMENTAR	PREVIDENCIÁRIOS	ESPECIAL		2011	50.917,68	Vencidos
2009114634	0466/2009			PAULO JOSE DE FREITAS FILHO	14/10/2009	REAL	29.594,25	ALIMENTAR	PREVIDENCIÁRIOS	ESPECIAL		2011	55.019,11	Vencidos
2009115226	0481/2009			MARIA DAS GRACAS GOMES DE OLIVEIRA E OUTROS	22/10/2009	REAL	44.800,36	ALIMENTAR	PREVIDENCIÁRIOS	ESPECIAL		2011	77.594,72	Vencidos
2009115461	0489/2009			ENEIDA PEREIRA MATOS	28/10/2009	REAL	30.176,12	ALIMENTAR	PREVIDENCIÁRIOS	ESPECIAL		2011	55.352,72	Vencidos
2009115462	0490/2009			ELINE BARBOSA DOS SANTOS ELSE BARBOSA DE MATOS DIAS LAUDELINA DA SILVA DE JESUS MARIA DO CARMOS GOMES MATEUS MARIA ODETE DO NASCIMENTO SOUZA RAIMUNDA MACHADO DO NASCIMENTO AMADO WILSON PIZZI GOMES	28/10/2009	REAL	30.395,59	ALIMENTAR	PREVIDENCIÁRIOS	ESPECIAL		2011	55.755,30	Vencidos
2009115833	0504/2009			JOSE GELSON DOS SANTOS	04/11/2009	REAL	17.108,12	ALIMENTAR	PREVIDENCIÁRIOS	ESPECIAL		2011	31.061,30	Vencidos
2009116323	0515/2009			AGIMAR ARLINDO LIMA ANTONIO DE SANTANA ELIO MESSIAS DE SOUZA ELNA DARC FONTES SIQUEIRA ELNICE ALMEIDA DA FONSECA ELRIDYCE PINHEIRO CUNHA MARIA CONCEICAO DA SILVA MORAES MARIA DO CARMO MOURA MARIA DGOMES BISTOSA GOMES	11/11/2009	REAL	691.357,81	ALIMENTAR	PREVIDENCIÁRIOS	ESPECIAL		2011	1.185.901,93	Vencidos
2009116325	0516/2009			ELZA DEODORIO CARDOZO JULIETA MARIA DOS SANTOS	11/11/2009	REAL	138.109,38	ALIMENTAR	PREVIDENCIÁRIOS	ESPECIAL		2011	250.749,76	Vencidos
2009116930	0528/2009			VALDERIZA BEZERRA DE ALBUQUERQUE	20/11/2009	REAL	17.177,50	ALIMENTAR	PREVIDENCIÁRIOS	ESPECIAL		2011	31.187,26	Vencidos
2009117415	0538/2009			IDA DE SOUZA TORRES SANTOS	30/11/2009	REAL	71.771,82	ALIMENTAR	PREVIDENCIÁRIOS	ESPECIAL		2011	130.308,07	Vencidos
2009117541	0545/2009			EDELZA MARIA DE SIQUEIRA SANTOS IVANDA DE JESUS MELO MARIA SELMA DE ARAUJO SANTOS	01/12/2009	REAL	279.356,55	ALIMENTAR	PREVIDENCIÁRIOS	ESPECIAL		2011	498.878,71	Vencidos
2009117962	0560/2009			MARILDA QUEIROZ DE MENEZES	09/12/2009	REAL	131.744,58	ALIMENTAR	PREVIDENCIÁRIOS	ESPECIAL		2011	236.973,40	Vencidos
2010101238	0022/2010			ANTONIO GOMES DE MELO JAILDA LEITE DE MELO	27/01/2010	REAL	40.502,40	ALIMENTAR	PREVIDENCIÁRIOS	ESPECIAL		2011	59.326,21	Vencidos
2010101239	0023/2010			ANITA SILVA SANTOS	27/01/2010	REAL	59.455,93	ALIMENTAR	PREVIDENCIÁRIOS	ESPECIAL		2011	87.088,54	Vencidos
2010101291	0024/2010			CLAUDIA LUANA SOARES BITTAMBO DE SOUSA	28/01/2010	REAL	225.756,45	ALIMENTAR	PREVIDENCIÁRIOS	ESPECIAL		2011	330.678,55	Vencidos
2010101563	0027/2010			FERNANDES DA CONCEICAO RAMOS JOSEFINA DOS SANTOS CARMO MARIA CACULA NASCIMENTO DOS SANTOS MARIA DA GLORIA DOS SANTOS MARIA DA GLORIA SANTOS MARIA PASTORA MATIAS	02/02/2010	REAL	136.053,84	ALIMENTAR	PREVIDENCIÁRIOS	ESPECIAL		2011	198.133,31	Vencidos
2010102298	0035/2010			ADALGISA BRITO SANTOS	18/02/2010	REAL	415.362,35	ALIMENTAR	PREVIDENCIÁRIOS	ESPECIAL		2011	604.886,39	Vencidos
2010102943	0053/2010			NICELIA ROSA SANTOS	02/03/2010	REAL	7.332,25	ALIMENTAR	PREVIDENCIÁRIOS	ESPECIAL		2011	12.795,65	Vencidos
2010103744	0083/2010			ANTONIO FELIX DE FARIA	16/03/2010	REAL	87.294,75	ALIMENTAR	PREVIDENCIÁRIOS	ESPECIAL		2011	100.339,67	Vencidos
2010103746	0085/2010			MARIA AUXILIADORA DOS SANTOS MARIA DE LOURDES SILVA SANTOS	16/03/2010	REAL	17.671,87	ALIMENTAR	PREVIDENCIÁRIOS	ESPECIAL		2011	19.839,51	Vencidos
2010103944	0089/2010			ELENITA TEIXEIRA DE CRISTO SANTOS	19/03/2010	REAL	16.123,83	ALIMENTAR	PREVIDENCIÁRIOS	ESPECIAL		2011	20.137,99	Vencidos
2010104004	0093/2010			LUIZ DANTAS TAVARES	22/03/2010	REAL	57.438,24	ALIMENTAR	PREVIDENCIÁRIOS	ESPECIAL		2011	70.236,52	Vencidos
2010104008	0094/2010			LINDINALVA PRADO DE OLIVEIRA	22/03/2010	REAL	83.227,12	ALIMENTAR	PREVIDENCIÁRIOS	ESPECIAL		2011	100.241,18	Vencidos
2010104187	0097/2010			ADEILDE SILVA DE CARVALHO MARIA MARCELINA DA SILVA	24/03/2010	REAL	57.293,61	ALIMENTAR	PREVIDENCIÁRIOS	ESPECIAL		2011	79.984,13	Vencidos
2010104198	0100/2010			CARMOSITA SOUZA FONTES SANTOS CORALIA SANTOS ARAUJO DINA CRUZ REZENDE EDERANE DE ALMEIDA SOUZA EVA MARIA DE MELO ISAURA MARIA MASCARENHAS CAMPOS JOSEFA MARQUES DE JESUS GOMES MARIA GOMES BATISTA MAURINA CELESTE CHAGAS ZORAIDA BORGES DOS SANTOS	24/03/2010	REAL	91.252,55	ALIMENTAR	PREVIDENCIÁRIOS	ESPECIAL		2011	125.246,50	Vencidos

SERGIPE
GOVERNO DO ESTADO

Este documento foi assinado digitalmente por VALDOMIRO DOS SANTOS

Documento assinado com certificado digital (DIGITAL) Verificação em: http://edocsergipe.se.gov.br/consultacodigo. Utilize o código: 7KLZ-9NPF-SWVL-IZDO

Relação de Todos os Precatórios

SERGIPE PREVIDÊNCIA

Posição em **31/12/2019**

Em Real (R$)

Nº do Processo	Nº do Precatório	Conta Corrente do Precatório no i_Gesp	CPF/CNPJ do Favorecido	Favorecido	Data de Expedição do Precatório	Moeda da Contratação, Emissão ou Assunção do Precatório	Valor da Contratação, Emissão ou Assunção do Precatório (na moeda de emissão)	Natureza do Precatório	Classificação Contábil do Precatório	Regime do Precatório	Taxa de juros e demais encargos (Descrição dos juros, encargos, comissões e demais custos relacionados a cada precatório)	Data para Pagamento do Precatório (Obs.: Se já foi quitado em 2019, lançar a data em que foi quitado)	SALDO EM 31/12/2019	Informação Adicional sobre o Precatório
2010104269	0104/2010			*MARIA JOSE CABRAL DE AGUIAR	25/03/2010	REAL	55.933,69	ALIMENTAR	PREVIDENCIÁRIOS	ESPECIAL		2011	77.610,91	Vencidos
2010104367	0108/2010			ANTONIO CEZAR VILANOVA DE ARAUJO GERALDO DE SOUZA LIMA JANETE ARAOAO DE CARVALHO MARIA CELIA TORLAL DE AGUIAR DANTAS MARIA IZABEL OLIVEIRA DA CRUZ VIEIRA	26/03/2010	REAL	143.387,99	ALIMENTAR	PREVIDENCIÁRIOS	ESPECIAL		2011	170.695,44	Vencidos
2010104565	0121/2010			MARIA CLEOFAS DE ARRUD BARRETO	29/03/2010	REAL	8.849,42	ALIMENTAR	PREVIDENCIÁRIOS	ESPECIAL		2011	15.443,28	Vencidos
2010105020	0133/2010			JOSE CELSON DOS SANTOS	08/04/2010	REAL	9.227,77	ALIMENTAR	PREVIDENCIÁRIOS	ESPECIAL		2011	15.916,63	Vencidos
2010105017	0132/2010			MARIA ACACIA CARDOSO DOS SANTOS	08/04/2010	REAL	69.723,27	ALIMENTAR	PREVIDENCIÁRIOS	ESPECIAL		2011	120.263,02	Vencidos
2010105010	0130/2010			*ANA CAROLINE DOS SANTOS CARMO EDIRANE ROSA DOS SANTOS JOSEFINA DOS SANTOS CARMO MARIA MARINETE FREIRE DE MENEZES ODETE SANTOS SILVA	08/04/2010	REAL	26.040,55	ALIMENTAR	PREVIDENCIÁRIOS	ESPECIAL		2011	35.989,95	Vencidos
2010105154	0140/2010			ELZA MARIA DA COSTA GILVANETE COSTA SANTANA	09/04/2010	REAL	45.547,20	ALIMENTAR	PREVIDENCIÁRIOS	ESPECIAL		2011	78.562,64	Vencidos
2010105387	0145/2010			DANIEL ALCANTARA DOS SANTOS	13/04/2010	REAL	8.435,30	ALIMENTAR	PREVIDENCIÁRIOS	ESPECIAL		2011	14.549,72	Vencidos
2010105831	0158/2010			LOURDES PEREIRA VALIDO MARIA JOSE RESENDE	22/04/2010	REAL	121.519,13	ALIMENTAR	PREVIDENCIÁRIOS	ESPECIAL		2011	150.603,74	Vencidos
2010105833	0159/2010			ESPOLIO DE RAIMUNDO ROSA SANTOS	22/04/2010	REAL	48.809,20	ALIMENTAR	PREVIDENCIÁRIOS	ESPECIAL		2011	84.189,14	Vencidos
2010105877	0160/2010			ZILDA MARIA DA ROCHA OLIVEIRA	22/04/2010	REAL	7.250,19	ALIMENTAR	PREVIDENCIÁRIOS	ESPECIAL		2011	12.505,58	Vencidos
2010106582	0183/2010			JOSEFA MAGNA SECUNDO MELO	30/04/2010	REAL	12.777,43	ALIMENTAR	PREVIDENCIÁRIOS	ESPECIAL		2011	22.039,30	Vencidos
2010106584	0185/2010			JOSEFA SOUZA SANTOS	30/04/2010	REAL	19.392,05	ALIMENTAR	PREVIDENCIÁRIOS	ESPECIAL		2011	33.448,62	Vencidos
2010106892	0194/2010			OSEILE SANTOS DE SANTANA LUCAS SANTOS DE SANTANA MARIA EUNICE SANTOS SAMPAIO RAFAEL SANTOS DE SANTANA	06/05/2010	REAL	164.098,29	ALIMENTAR	PREVIDENCIÁRIOS	ESPECIAL		2011	200.342,23	Vencidos
2010106902	0200/2010			ELNEY MARIA BARBOSA LIMA JESSICA BARBOSA DA SILVA JONATHAN BARBOSA DA SILVA KEROLLEM BARBOSA DA SILVA MARIA BATISTA DOS SANTOS FONTES THAMARA BATISTA COSTA	06/05/2010	REAL	65.242,94	ALIMENTAR	PREVIDENCIÁRIOS	ESPECIAL		2011	105.573,95	Vencidos
2010107062	0201/2010			MARIA CONCEICAO SILVA MARIA DE FATIMA VIANA SANTOS	10/05/2010	REAL	62.560,44	ALIMENTAR	PREVIDENCIÁRIOS	ESPECIAL		2011	106.877,00	Vencidos
2010107209	0206/2010			ANA IZABEL FRANCO ROCHA DE SOUZA E OUTRO	12/05/2010	REAL	925.767,71	ALIMENTAR	PREVIDENCIÁRIOS	ESPECIAL		2011	1.000.062,70	Vencidos
2010108027	0238/2010			DALVA RODRIGUES CARDOSO VICENCIA MARIA DE SOUSA	28/05/2010	REAL	215.564,77	ALIMENTAR	PREVIDENCIÁRIOS	ESPECIAL		2011	368.266,52	Vencidos
2010108193	0249/2010			NICELIA DE SANTANA MENEZES	01/06/2010	REAL	231.211,19	ALIMENTAR	PREVIDENCIÁRIOS	ESPECIAL		2011	384.423,24	Vencidos
2010108459	0258/2010			ACACIO LUIZ DOS SANTOS ANA CRISTINA SANTOS DE LIMA ANTONIO DE CARVALHO ARNALDO AUGUSTO JOSE DOS SANTOS HELMETON LAURENTINO DE LIMA MARCIA MARGARETE DOS SANTOS LIMA MARIA AUTA SANTOS DE CARVALHO ARNALDO	08/06/2010	REAL	30.912,94	ALIMENTAR	PREVIDENCIÁRIOS	ESPECIAL		2011	52.243,88	Vencidos
2010109048	0278/2010			ADINALDO BISPO DOS SANTOS MARIA EULINA DA SILVA MATIAS MARIA TEREZINHA LAPA DE SOUZA MATHEUS GUEIRA DA CONCEICAO SILVANEA GUEIRA DA CONCEICAO VALDELICE BISPO DOS SANTOS VALDICE GOMES DOS SANTOS	16/06/2010	REAL	82.212,53	ALIMENTAR	PREVIDENCIÁRIOS	ESPECIAL		2011	90.757,30	Vencidos
2010109053	0280/2010			GLEYSSE PAULA DOS SANTOS	16/06/2010	REAL	9.020,40	ALIMENTAR	PREVIDENCIÁRIOS	ESPECIAL		2011	15.224,52	Vencidos
2010109103	0288/2010			JOSE PEREIRA DOS SANTOS LAUDICEIA PEREIRA DOS SANTOS	17/06/2010	REAL	58.248,10	ALIMENTAR	PREVIDENCIÁRIOS	ESPECIAL		2011	98.294,07	Vencidos
2010109198	0297/2010			ELEONORA DA SILVA TAVARES	18/06/2010	REAL	27.858,23	ALIMENTAR	PREVIDENCIÁRIOS	ESPECIAL		2011	47.003,15	Vencidos
2010109204	0302/2010			EURIDES BATISTA DE MATOS JOSEFA MARIA DA PIEDADE JESUS MARIA DE LOURDES A DOS SANTOS MARIA LUCIA DA CRUZ OLIVEIRA MARIA TEREZINHA REIS DE MENDONCA TEREZA RAMOS DE OLIVEIRA	18/06/2010	REAL	24.653,05	ALIMENTAR	PREVIDENCIÁRIOS	ESPECIAL		2011	41.596,62	Vencidos
2010109205	0303/2010			FRANKLIN MAGALHAES RIBEIRO NIOBALDO DOS SANTOS	18/06/2010	REAL	9.776,11	ALIMENTAR	PREVIDENCIÁRIOS	ESPECIAL		2011	16.495,04	Vencidos
2010109206	0304/2010			CARMELITA SANTANA SILVEIRA	18/06/2010	REAL	15.331,73	ALIMENTAR	PREVIDENCIÁRIOS	ESPECIAL		2011	25.868,93	Vencidos
2010109219	0313/2010			ELIZABETH COSTA DE OLIVEIRA VOLNEY COSTA DE OLIVEIRA	18/06/2010	REAL	31.573,61	ALIMENTAR	PREVIDENCIÁRIOS	ESPECIAL		2011	53.273,55	Vencidos
2010109282	0317/2010			PAULO HERMES DE MELO	21/06/2010	REAL	21.593,61	ALIMENTAR	PREVIDENCIÁRIOS	ESPECIAL		2011	26.804,46	Vencidos
2010109296	0318/2010			FENELON MENDOÇA SANTOS	21/06/2010	REAL	5.180,25	ALIMENTAR	PREVIDENCIÁRIOS	ESPECIAL		2011	5.556,79	Vencidos
2010109344	0322/2010			JOAO ALBERTO SANTOS DE OLIVEIRA	22/06/2010	REAL	16.710,43	ALIMENTAR	PREVIDENCIÁRIOS	ESPECIAL		2011	28.177,74	Vencidos

SERGIPE
GOVERNO DO ESTADO

Este documento foi assinado digitalmente por VALDOMIRO DOS SANTOS

Documento assinado com certificado digital (DIGITAL) Verificação em: http://edocsergipe.se.gov.br/consultacodigo. Utilize o código: 7KLZ-9NPF-SWVL-IZDO

Relação de Todos os Precatórios

SERGIPE PREVIDÊNCIA

Posição em 31/12/2019

Em Real (R$)

Nº do Processo	Nº do Precatório	Conta Corrente do Precatório no i_Geop	CPF/CNPJ do Favorecido	Favorecido	Data de Expedição do Precatório	Moeda da Contratação, Emissão ou Assunção do Precatório	Valor da Contratação, Emissão ou Assunção do Precatório (na moeda de emissão)	Natureza do Precatório	Classificação Contábil do Precatório	Regime do Precatório	Taxa de juros e demais encargos (Descrição dos juros, encargos, comissões e demais custos relacionados a cada precatório)	Data para Pagamento do Precatório (Obs.: Se já foi quitado em 2019, lançar a data em que foi quitado)	SALDO EM 31/12/2019	Informação Adicional sobre o Precatório
2010109346	0323/2010			ADELAIDE MENEZES GENICELMA DOS SANTOS GOMES LEALDO DOS SANTOS GOMES LUCIANO DOS SANTOS GOMES MARIA DE LOURDES TAVARES LIMA MARIA ONORINDA DE CARVALHO TIAGO LIMA DE ARAUJO	22/06/2010	REAL	183.133,35	ALIMENTAR	PREVIDENCIÁRIOS	ESPECIAL		2011	308.806,22	Vencidos
2010109490	0330/2010			HELENO AVILA DOS SANTOS SILVA	23/06/2010	REAL	56.496,33	ALIMENTAR	PREVIDENCIÁRIOS	ESPECIAL		2011	95.251,46	Vencidos
2010109492	0331/2010			DARICISON MICHEL DE OLIVEIRA SANTOS DAYANE SUAYNE DE OLIVEIRA SANTOS DEOINALDO ALVES DOS SANTOS JUNIOR DURVALINA DOS SANTOS IZAURA ALVES DA SILVA MARIA DO SOCORRO DOS SANTOS MARIA UNALDA SILVA SOUZA SONIA MARIA DE OLIVEIRA SANTOS	23/06/2010	REAL	75.023,44	ALIMENTAR	PREVIDENCIÁRIOS	ESPECIAL		2011	126.487,72	Vencidos
2010109565	0349/2010			FRANCISCO ADALBERTO MENEZES E OUTROS	30/06/2010	REAL	62.676,35	ALIMENTAR	PREVIDENCIÁRIOS	ESPECIAL		2011	105.538,12	Vencidos
2010109567	0350/2010			ANA MARIA GOMES TORRES	30/06/2010	REAL	9.225,44	ALIMENTAR	PREVIDENCIÁRIOS	ESPECIAL		2011	15.534,33	Vencidos
2010109723	0354/2010			LUANA CORREIA DOS SANTOS	30/06/2010	REAL	9.025,42	ALIMENTAR	PREVIDENCIÁRIOS	ESPECIAL		2011	15.197,53	Vencidos
2010111165	0380/2010			RENILDES LOPES VICENTE	23/07/2010	REAL	11.770,04	ALIMENTAR	PREVIDENCIÁRIOS	ESPECIAL		2012	19.674,29	Vencidos
2010111443	0392/2010			ARLENDA MARIA DA CONCEICAO SANTOS CREUZA NASCIMENTO DE OLIVEIRA LAUDELINA LIMA DA SILVA MARIA DA PAIXAO DE JESUS VASCONCELOS	27/07/2010	REAL	8.796,06	ALIMENTAR	PREVIDENCIÁRIOS	ESPECIAL		2012	14.703,12	Vencidos
2010111531	0394/2010			JOSEFA SOUZA SANTOS e MARIA NETICIA DE SOUZA SANTOS	29/07/2010	REAL	113.196,03	ALIMENTAR	PREVIDENCIÁRIOS	ESPECIAL		2012	189.213,64	Vencidos
2010111869	0404/2010			GENI RIBEIRO SOBRAL e GUELHERME SOBRAL SANTOS (*)	03/08/2010	REAL	8.000,91	ALIMENTAR	PREVIDENCIÁRIOS	ESPECIAL		2012	13.271,18	Vencidos
2010113741	0436/2010			EDLA DO AMARAL COSTA CRUZ	01/09/2010	REAL	29.136,70	ALIMENTAR	PREVIDENCIÁRIOS	ESPECIAL		2012	47.832,49	Vencidos
2010113745	0438/2010			FERNANDO CAMPOS RIBEIRO	01/09/2010	REAL	33.327,22	ALIMENTAR	PREVIDENCIÁRIOS	ESPECIAL		2012	54.711,89	Vencidos
2010113789	0439/2010			CLEONICE OLEIDES MENEZES PRUDENTE SOLANGE MARIA SANTANA POLETT	02/09/2010	REAL	23.442,24	ALIMENTAR	PREVIDENCIÁRIOS	ESPECIAL		2012	38.484,14	Vencidos
2010113988	0443/2010			EDLA MARIA DA SILVA	06/09/2010	REAL	101.087,25	ALIMENTAR	PREVIDENCIÁRIOS	ESPECIAL		2012	165.950,69	Vencidos
2010114407	0453/2010			ANGELA BARROS FONSECA EMANOELLA BARROS FONSECA	14/09/2010	REAL	24.316,53	ALIMENTAR	PREVIDENCIÁRIOS	ESPECIAL		2012	39.919,42	Vencidos
2010114412	0455/2010			JOSEFA DE SANTANA PIMENTEL	14/09/2010	REAL	110.699,53	ALIMENTAR	PREVIDENCIÁRIOS	ESPECIAL		2012	186.838,49	Vencidos
2010114413	0456/2010			MARIA DE LOURDES ALVES DE SOUZA	14/09/2010	REAL	133.136,48	ALIMENTAR	PREVIDENCIÁRIOS	ESPECIAL		2012	218.564,56	Vencidos
2010114504	0458/2010			JOSINETE ALVES ROCHA	15/09/2010	REAL	19.049,09	ALIMENTAR	PREVIDENCIÁRIOS	ESPECIAL		2012	31.272,09	Vencidos
2010115973	0492/2010			BARBARA GOMES DA SILVA LIMA	05/10/2010	REAL	112.780,97	ALIMENTAR	PREVIDENCIÁRIOS	ESPECIAL		2012	183.103,61	Vencidos
2010116044	0497/2010			MIRIAN DE SOUZA AGUIAR (Não alimentar)	06/10/2010	REAL	114.792,44	Não Alimentar	PREVIDENCIÁRIOS	ESPECIAL		2012	174.309,65	Vencidos
2010117129	0511/2010			RAIMUNDA PEREIRA DA SILVA	22/10/2010	REAL	53.267,35	ALIMENTAR	PREVIDENCIÁRIOS	ESPECIAL		2012	86.481,29	Vencidos
2010117174	0513/2010			ALEXSANDRA OLIVEIRA DE JESUS ANDRELINA CARVALHO MOTA APARECIDA ROCHA DA SILVA DURVALINA DOS SANTOS MARIA FRANCISCA DE JESUS SILVA MARIA MADALENA RAMOS	22/10/2010	REAL	235.504,42	ALIMENTAR	PREVIDENCIÁRIOS	ESPECIAL		2012	382.349,18	Vencidos
2010118080	0528/2010			MARIA DAS GRACAS ARAGAO PRADO	05/11/2010	REAL	77.268,11	ALIMENTAR	PREVIDENCIÁRIOS	ESPECIAL		2012	100.166,92	Vencidos
2010118520	0537/2010			ELISIO BISPO DOS SANTOS E OUTROS	11/11/2010	REAL	16.710,43	ALIMENTAR	PREVIDENCIÁRIOS	ESPECIAL		2012	26.853,03	Vencidos
2010119152	0541/2010			ANTONIO LOPES DE BRITO GUERRA EDIVAL PEREIRA BRANDAO ERBALDO ALVES DAS CHAGAS MARIA ALVES RIBEIRO ROSA MARIA ARAUJO ARAGAO	22/11/2010	REAL	122.261,89	ALIMENTAR	PREVIDENCIÁRIOS	ESPECIAL		2012	161.545,24	Vencidos
2010120554	0561/2010			ANNE CAROLINE ALBUQUERQUE SANTANA LEDA MARIA DE MENEZES DOS SANTOS MARIA DE LOURDES FERREIRA DOS SANTOS SUSANE MICAELLA SANTOS CARDOSO [illegible]	13/12/2010	REAL	156.715,48	ALIMENTAR	PREVIDENCIÁRIOS	ESPECIAL		2012	248.971,97	Vencidos
2010120820	0564/2010			BENEDITA CARVALHO GUIMARAES	16/12/2010	REAL	89.799,69	ALIMENTAR	PREVIDENCIÁRIOS	ESPECIAL		2012	142.663,67	Vencidos
2011101322	0011/2011			ANA SALVADOR FARIAS	27/01/2011	REAL	20.324,63	ALIMENTAR	PREVIDENCIÁRIOS	ESPECIAL		2012	26.322,17	Vencidos
2011102451	0034/2011			ELIRENE SOUZA MAGNO (*)	14/02/2011	REAL	102.068,44	ALIMENTAR	PREVIDENCIÁRIOS	ESPECIAL		2012	131.089,28	Vencidos
2011103119	0061/2011			TEREZINHA SANTOS	22/02/2011	REAL	32.498,80	ALIMENTAR	PREVIDENCIÁRIOS	ESPECIAL		2012	50.514,00	Vencidos
2011103497	0070/2011			ELIZETE TORRES REZENDE CONCEICAO, MARIA VALNEIA ALMEIDA OLIVEIRA, RUBENILDE ALVES DE CAMPOS SANTANA (*)	25/02/2011	REAL	245.658,82	ALIMENTAR	PREVIDENCIÁRIOS	ESPECIAL		2012	381.835,88	Vencidos
2011103748	0072/2011			LUIZ CARLOS FERREIRA DO NASCIMENTO	01/03/2011	REAL	196.287,53	ALIMENTAR	PREVIDENCIÁRIOS	ESPECIAL		2012	302.578,76	Vencidos
2011104811	0092/2011			MARIA CELIA FERREIRA MELLO	23/03/2011	REAL	128.313,38	ALIMENTAR	PREVIDENCIÁRIOS	ESPECIAL		2012	197.796,08	Vencidos
2011104849	0097/2011			ANA MARIA FRANCO TEIXEIRA TEREZA CRISTINA GARCIA MORENO CABRAL MACHADO	23/03/2011	REAL	41.018,83	ALIMENTAR	PREVIDENCIÁRIOS	ESPECIAL		2012	63.230,84	Vencidos
2011104854	0098/2011			MARIA DA CONCEIÇÃO CUNHA NILZA DOS SANTOS	23/03/2011	REAL	118.093,40	ALIMENTAR	PREVIDENCIÁRIOS	ESPECIAL		2012	182.041,90	Vencidos
2011106569	0146/2011			RAIMUNDA DE JESUS	19/04/2011	REAL	28.475,80	ALIMENTAR	PREVIDENCIÁRIOS	ESPECIAL		2012	43.311,95	Vencidos
2011106580	0150/2011			ANA CONCEIÇÃO FONTES DOS SANTOS	19/04/2011	REAL	142.787,40	ALIMENTAR	PREVIDENCIÁRIOS	ESPECIAL		2012	217.180,94	Vencidos

SERGIPE
GOVERNO DO ESTADO

Este documento foi assinado digitalmente por VALDOMIRO DOS SANTOS

Documento assinado com certificado digital (DIGITAL) Verificação em: http://edocsergipe.se.gov.br/consultacodigo. Utilize o código: 7KLZ-9NPF-SWVL-IZDO

Relação de Todos os Precatórios

SERGIPE PREVIDÊNCIA

Posição em 31/12/2019

Em Real (R$)

Nº do Processo	Nº do Precatório	Conta Corrente do Precatório no t_Geap	CPF/CNPJ do Favorecido	Favorecido	Data de Expedição do Precatório	Moeda da Contratação, Emissão ou Assunção do Precatório	Valor da Contratação, Emissão ou Assunção do Precatório (na moeda de emissão)	Natureza do Precatório	Classificação Contábil do Precatório	Regime do Precatório	Taxa de juros e demais encargos (Descrição dos juros, encargos, comissões e demais custos relacionados a cada precatório)	Data para Pagamento do Precatório (Obs.: Se já foi quitado em 2019, lançar a data em que foi quitado)	SALDO EM 31/12/2019	Informação Adicional sobre o Precatório
2011108115	0194/2011			CLEONICE OLEIDES MENEZES PRUDENTE MARACI SOUZA DE ALMEIDA SOLANGE MARIA SANTANA POLETTI	12/05/2011	REAL	126.558,29	ALIMENTAR	PREVIDENCIÁRIOS	ESPECIAL		2012	190.581,99	Vencidos
2011108194	0196/2011			CRIZALES GOMES DA SILVA IOLANDA DANTAS PEDRAL DE SANTANA LISES ALVES CAMPOS MARIA CORÁLIA BARRETO GOIS (*)	13/05/2011	REAL	77.029,77	ALIMENTAR	PREVIDENCIÁRIOS	ESPECIAL		2012	115.997,83	Vencidos
2011108288	0201/2011			AMANDA SANTOS NASCIMENTO FERNANDA SANTOS NASCIMENTO VALDIR VIEIRA SOUZA	16/05/2011	REAL	92.775,35	ALIMENTAR	PREVIDENCIÁRIOS	ESPECIAL		2012	139.708,84	Vencidos
2011109152	0223/2011			MARIA ZELITA BISPO	27/05/2011	REAL	10.157,01	ALIMENTAR	PREVIDENCIÁRIOS	ESPECIAL		2012	15.295,27	Vencidos
2011109288	0230/2011			ERALDO RODRIGUES SANTOS IZAURA FRANCISCO DORIA RODRIGUES	30/05/2011	REAL	19.644,23	ALIMENTAR	PREVIDENCIÁRIOS	ESPECIAL		2012	29.581,91	Vencidos
2011110316	0258/2011			ANDERSON ALCANTARA TELES GERUZA ALVES DE ALMEIDA JOSEMINA VIEIRA DOS SANTOS MARIA DA CONCEICAO SOUZA DE OLIVEIRA MIRIAM DIAS ALCANTARA VALDEMIR ALVES DOS SANTOS VALDIR ALVES DOS SANTOS (*)	13/06/2011	REAL	59.053,79	ALIMENTAR	PREVIDENCIÁRIOS	ESPECIAL		2012	29.581,91	Vencidos
2011110469	0262/2011			MAURICEIA LIMA DE JESUS	15/06/2011	REAL	18.210,69	ALIMENTAR	PREVIDENCIÁRIOS	ESPECIAL		2012	27.127,84	Vencidos
2011110819	0283/2011			ALICE SOARES MENEZES ANA MENEZES DE OLIVEIRA LAURICIA TAVARES SANTOS MARIA DO CARMO DE ALMEIDA MARIA JOSE BATISTA DE OLIVEIRA MARIA JOSE SANTOS DE FREITAS WAGNER SOARES MENEZES	21/06/2011	REAL	116.472,15	ALIMENTAR	PREVIDENCIÁRIOS	ESPECIAL		2012	173.504,54	Vencidos
2011110821	0285/2011			ERNESTINA DE SA OLIVEIRA	21/06/2011	REAL	10.857,63	ALIMENTAR	PREVIDENCIÁRIOS	ESPECIAL		2012	16.174,23	Vencidos
2008117791	0470/2008			MARISY BIRITO DE SANTANA (*)	28/06/2011	REAL	30.852,20	ALIMENTAR	PREVIDENCIÁRIOS	ESPECIAL		2012	45.954,45	Vencidos
2011111059	0291/2011			JOÃO MORAIS DOS SANTOS	28/06/2011	REAL	39.105,34	ALIMENTAR	PREVIDENCIÁRIOS	ESPECIAL		2012	58.253,87	Vencidos
2011111285	0308/2011			ALESSANDRA DE OLIVEIRA CORREA ALEX DE OLIVEIRA CORREA EVANDA FEITOSA DE SOUZA MARIA ANALIA LIMA SILVA MARIA APARECIDA SANTOS OLIVEIRA MARIA BEATRIZ DOS SANTOS DANTAS MARIA ENILDE SANTOS SILVA MARIA HELENA FERREIRA DE OLIVEIRA MARIA ROSALVA BARBOSA	30/06/2011	REAL	183.352,51	ALIMENTAR	PREVIDENCIÁRIOS	ESPECIAL		2012	272.452,78	Vencidos
2011111300	0311/2011			ANNA ALEXSANDRA NASCIMENTO BARROS (Não alimentar)	30/06/2011	REAL	21.662,73	NÃO ALIMENTAR	PREVIDENCIÁRIOS	ESPECIAL		2012	32.189,74	Vencidos
2011111366	0315/2011			DENISE DE AGUIAR MACHADO (*)	01/07/2011	REAL	5.512,31	ALIMENTAR	PREVIDENCIÁRIOS	ESPECIAL		2012	8.189,46	Vencidos
2011111407	0325/2011			MARITA SOUSA SILVA	01/07/2011	REAL	122.477,42	ALIMENTAR	PREVIDENCIÁRIOS	ESPECIAL		2012	181.960,83	Vencidos
2011111992	0330/2011			DENIS MORGAN SOARES DUARTE ELIANE DE MORAIS MENEZES JOSE AMERICO HORA DE GOIS MARIA DE LOURDES MATOS MOURA MARIA LUZIA GOMES COSTA	13/07/2011	REAL	149.044,35	ALIMENTAR	PREVIDENCIÁRIOS	ESPECIAL		2013	189.050,92	Vencidos
2011113309	0354/2011			CELINA ALVES DE FRANCA JOSEFA OLIVEIRA DE ARAUJO MARIA DO CARMO SANTOS DE CERQUEIRA MARIA JOSE LOURENCO SANTOS	01/08/2011	REAL	243.760,04	ALIMENTAR	PREVIDENCIÁRIOS	ESPECIAL		2013	309.190,26	Vencidos
2011113461	0357/2011			ANA PAULA SANTOS ANDRADE MARIA ANDRADE DE MORAIS MARIA DAS GRACAS SANTOS ANDRADE	02/08/2011	REAL	253.753,67	ALIMENTAR	PREVIDENCIÁRIOS	ESPECIAL		2013	321.866,39	Vencidos
2011113664	0361/2011			CARMEM MORAES CAMPOS ROZELENE CAMPOS LIMA	05/08/2011	REAL	21.139,21	ALIMENTAR	PREVIDENCIÁRIOS	ESPECIAL		2013	26.813,41	Vencidos
2011113825	0365/2011			JUDITE GUIMARAES CRUZ	08/08/2011	REAL	52.766,92	ALIMENTAR	PREVIDENCIÁRIOS	ESPECIAL		2013	66.930,65	Vencidos
2011114687	0382/2011			SINTISE	23/08/2011	REAL	226.725,93	ALIMENTAR	PREVIDENCIÁRIOS	ESPECIAL		2013	287.583,85	Vencidos
2011114925	0387/2011			MARIA LAURA HORA DE CARVALHO	25/08/2011	REAL	118.086,29	ALIMENTAR	PREVIDENCIÁRIOS	ESPECIAL		2013	149.783,08	Vencidos

SERGIPE
GOVERNO DO ESTADO

Este documento foi assinado digitalmente por VALDOMIRO DOS SANTOS

Documento assinado com certificado digital (DIGITAL) Verificação em: http://edocsergipe.se.gov.br/consultacodigo. Utilize o código: 7KLZ-9NPF-SWVL-IZDO

Relação de Todos os Precatórios

SERGIPE PREVIDÊNCIA

Posição em 31/12/2019

Em Real (R$)

Nº do Processo	Nº do Precatório	Conta Corrente do Precatório no i_Geop	CPF/CNPJ do Favorecido	Favorecido	Data de Expedição do Precatório	Moeda da Contratação, Emissão ou Assunção do Precatório	Valor da Contratação, Emissão ou Assunção do Precatório (na moeda de emissão)	Natureza do Precatório	Classificação Contábil do Precatório	Regime do Precatório	Taxa de juros e demais encargos (Descrição dos juros, encargos, comissões e demais custos relacionados a cada precatório)	Data para Pagamento do Precatório (Obs.: Se já foi quitado em 2019, lançar a data em que foi quitado)	SALDO EM 31/12/2019	Informação Adicional sobre o Precatório
2011115347	0391/2011			ALMIR PEREIRA BRIBA GISELIA MARIA SANTOS BEZERRA LIOSA GALVAO MAIA MARIA AUGUSTA FEITOSA CARDOSO MARIA AUXILIADORA DOS SANTOS	01/09/2011	REAL	66.950,41	ALIMENTAR	PREVIDENCIÁRIOS	ESPECIAL		2013	84.921,29	Vencidos
2011118351	0450/2011			DANILLO BARRETO DA SILVA DAYANE BARRETO DA SILVA NAYANE BARRETO DA SILVA	13/10/2011	REAL	85.832,50	ALIMENTAR	PREVIDENCIÁRIOS	ESPECIAL		2013	108.871,71	Vencidos
2011119839	0488/2011			JOELMA SANTANA NADINE SANTANA MARQUES	07/11/2011	REAL	148.644,54	ALIMENTAR	PREVIDENCIÁRIOS	ESPECIAL		2013	188.543,80	Vencidos
2011120513	0511/2011			ILMA ALMEIDA DA SILVEIRA	17/11/2011	REAL	49.999,98	ALIMENTAR	PREVIDENCIÁRIOS	ESPECIAL		2013	634.209,65	Vencidos
2011121069	0526/2011			DANIELLE CAMPOS DE SANTANA	24/11/2011	REAL	33.667,45	ALIMENTAR	PREVIDENCIÁRIOS	ESPECIAL		2013	42.704,49	Vencidos
2011121500	0534/2011			LAUDICEIA AZEVEDO COSTA	01/12/2011	REAL	131.117,38	ALIMENTAR	PREVIDENCIÁRIOS	ESPECIAL		2013	166.311,99	Vencidos
2011122398	0539/2011			JAIME ALVES OLIVEIRA	06/12/2011	REAL	14.260,62	ALIMENTAR	PREVIDENCIÁRIOS	ESPECIAL		2013	18.088,47	Vencidos
2012102344	0042/2012			JOSE GELSON DOS SANTOS	09/02/2012	REAL	9.411,42	ALIMENTAR	PREVIDENCIÁRIOS	ESPECIAL		2013	11.937,64	Vencidos
2012104300	0089/2012			MARIA LÚCIA DE CAMPOS	05/03/2012	REAL	119.072,22	ALIMENTAR	PREVIDENCIÁRIOS	ESPECIAL		2013	151.033,66	Vencidos
2012104538	0108/2012			MARIA PIMENTEL DE CARVALHO	07/03/2012	REAL	124.382,42	ALIMENTAR	PREVIDENCIÁRIOS	ESPECIAL		2013	157.769,23	Vencidos
2012104551	0110/2012			INEZ ALBUQUERQUE DE JESUS	07/03/2012	REAL	138.213,17	ALIMENTAR	PREVIDENCIÁRIOS	ESPECIAL		2013	175.312,44	Vencidos
2012104888	0116/2012			JOSEFA MARIA DE JESUS	12/03/2012	REAL	11.376,76	ALIMENTAR	PREVIDENCIÁRIOS	ESPECIAL		2013	14.430,52	Vencidos
2012105068	0125/2012			CLAUDENI SANTIAGO NASCIMENTO	13/03/2012	REAL	5.767,18	ALIMENTAR	PREVIDENCIÁRIOS	ESPECIAL		2013	7.315,21	Vencidos
2012105232	0129/2012			ILDO NEVES BISPO IRAILDE NEVES BISPO JOSEFA TANIA FONSECA NEVES LUCIMEIRE NEVES BISPO LUZENETE VIEIRA DE ARAUJO BEZERRA	15/03/2012	REAL	35.822,80	ALIMENTAR	PREVIDENCIÁRIOS	ESPECIAL		2013	45.438,37	Vencidos
2012105653	0141/2012			EDIVAN BARBOSA DO NASCIMENTO LARISSA LOUISE BARBOSA BISPO	20/03/2012	REAL	134.935,29	ALIMENTAR	PREVIDENCIÁRIOS	ESPECIAL		2013	171.154,70	Vencidos
2012106699	0170/2012			RITA DE CÁCIA CARVALHO SANTOS FONTES	02/04/2012	REAL	8.447,92	ALIMENTAR	PREVIDENCIÁRIOS	ESPECIAL		2013	10.715,51	Vencidos
2012106924	0178/2012			GENILDE FONTES MARTUCELLI	03/04/2012	REAL	137.821,24	ALIMENTAR	PREVIDENCIÁRIOS	ESPECIAL		2013	174.815,30	Vencidos
2012107539	0200/2012			MARISTELA DOS SANTOS CARVALHO	11/04/2012	REAL	44.791,36	ALIMENTAR	PREVIDENCIÁRIOS	ESPECIAL		2013	56.814,29	Vencidos
2012108063	0216/2012			ANA DE SOUZA SEIXAS EDNE MENEZES DOS SANTOS ELISABETH FONTES DE FARIAS FERNANDES	17/04/2012	REAL	2.328.838,64	ALIMENTAR	PREVIDENCIÁRIOS	ESPECIAL		2013	2.953.946,94	Vencidos
2012108196	0229/2012			JOSE GELSON DOS SANTOS	17/04/2012	REAL	6.361,58	ALIMENTAR	PREVIDENCIÁRIOS	ESPECIAL		2013	8.069,16	Vencidos
2012108204	0230/2012			JACI VIEIRA SANTOS NILMA NUNES DE ALMEIDA BRITO	17/04/2012	REAL	152.027,11	ALIMENTAR	PREVIDENCIÁRIOS	ESPECIAL		2013	192.834,32	Vencidos
2012109569	0280/2012			FRANKLIN MAGALHÃES RIBEIRO	02/05/2012	REAL	410.224,21	ALIMENTAR	PREVIDENCIÁRIOS	ESPECIAL		2013	520.336,85	Vencidos
2012109580	0286/2012			REGINALDA DE SÁ CENTURION	02/05/2012	REAL	204.225,55	ALIMENTAR	PREVIDENCIÁRIOS	ESPECIAL		2013	259.481,24	Vencidos
2012109586	0288/2012			ANGELA MARIA SANTOS MENDONCA	02/05/2012	REAL	42.026,84	ALIMENTAR	PREVIDENCIÁRIOS	ESPECIAL		2013	53.307,71	Vencidos
2012109752	0297/2012			LÚCIA BORGES DOS SANTOS	04/05/2012	REAL	45.593,94	ALIMENTAR	PREVIDENCIÁRIOS	ESPECIAL		2013	57.832,30	Vencidos
2012109993	0318/2012			FABIOLA BARRETO SILVA, MARIA APARECIDA BARRETO SILVA, MAYARA BARRETO SILVA	08/05/2012	REAL	143.873,86	ALIMENTAR	PREVIDENCIÁRIOS	ESPECIAL		2013	182.492,57	Vencidos
2012110135	0327/2012			ADALOISA SOARES DE MELO, CARMELITA DOS SANTOS, DARCI SANTANA BARRETO, JOSEFINA SOUZA SANTOS, MARIA DA CONCEICAO MATOS DE ANDRADE, MARIA ROSA DE GOES AZEVEDO, ROSALIN SANTANA BARRETO	09/05/2012	REAL	456.014,25	ALIMENTAR	PREVIDENCIÁRIOS	ESPECIAL		2013	578.417,88	Vencidos
2012110687	0344/2012			ROSELINE SANTOS BASTOS	17/05/2012	REAL	45.098,50	ALIMENTAR	PREVIDENCIÁRIOS	ESPECIAL		2013	57.203,86	Vencidos
2012110712	0351/2012			ENEIDE MARIA ARAÚJO ANDRADE	17/05/2012	REAL	6.200,68	ALIMENTAR	PREVIDENCIÁRIOS	ESPECIAL		2013	7.865,07	Vencidos
2012110716	0352/2012			MAYSA VASCONCELOS DE CARVALHO	17/05/2012	REAL	14.312,78	ALIMENTAR	PREVIDENCIÁRIOS	ESPECIAL		2013	18.154,63	Vencidos
2012110839	0356/2012			GISLAINE LAURICEIA DAS CHAGAS ALMEIDA, LAUDICEIA DAS CHAGAS ALMEIDA	18/05/2012	REAL	46.956,75	ALIMENTAR	PREVIDENCIÁRIOS	ESPECIAL		2013	59.560,91	Vencidos
2012111118	0373/2012			MARIA PASTORA MATIAS	22/05/2012	REAL	37.392,64	ALIMENTAR	PREVIDENCIÁRIOS	ESPECIAL		2013	47.429,59	Vencidos
2012111176	0383/2012			MARIA DE LOURDES SANTOS	23/05/2012	REAL	674.373,15	ALIMENTAR	PREVIDENCIÁRIOS	ESPECIAL		2013	855.388,80	Vencidos
2012111322	0386/2012			AIDA FIGUEIREDO SAMPAIO, ANA MARIA FIGUEIREDO, HULDA MARIA OLIVEIRA DE JESUS, JANETE DE OLIVEIRA SILVA, MARIA DE LOURDES RODRIGUES FONTES, MARIA EVANGELISTA DOS SANTOS ROCHA, MARIA IZABEL FRANCO SOBRAL, MARIA OZANA DE OLIVEIRA MARTINS, NAIR LAURINDA DA SIL	24/05/2012	REAL	245.632,68	ALIMENTAR	PREVIDENCIÁRIOS	ESPECIAL		2013	311.565,56	Vencidos
2012111846	0401/2012			FRANKLIN MAGALHÃES RIBEIRO, MARY PASCOINI	31/05/2012	REAL	10.715,67	ALIMENTAR	PREVIDENCIÁRIOS	ESPECIAL		2013	13.591,98	Vencidos
2012112254	0414/2012			MARILENE PEREIRA MENDONCA, MARILIA PEREIRA ROCHA, MIRNA SALOME PEREIRA ROCHA	06/06/2012	REAL	149.791,20	ALIMENTAR	PREVIDENCIÁRIOS	ESPECIAL		2013	189.998,24	Vencidos
2012112299	0417/2012			EVANILDE MENEZES DA SILVA, FRANKLIN MAGALHÃES RIBEIRO	06/06/2012	REAL	11.308,37	ALIMENTAR	PREVIDENCIÁRIOS	ESPECIAL		2013	14.343,77	Vencidos
2012112306	0419/2012			MARIA LEDA DOS SANTOS	06/06/2012	REAL	118.305,71	ALIMENTAR	PREVIDENCIÁRIOS	ESPECIAL		2013	150.061,40	Vencidos
2012112327	0420/2012			MARIA FEITOSA DA SILVA	06/06/2012	REAL	14.873,43	ALIMENTAR	PREVIDENCIÁRIOS	ESPECIAL		2013	18.865,77	Vencidos
2012112338	0421/2012			ALIETE CARVALHO LIMA, CLAUDIO FREDERICO DE CARVALHO LIMA	06/06/2012	REAL	188.295,11	ALIMENTAR	PREVIDENCIÁRIOS	ESPECIAL		2013	238.837,40	Vencidos
2012112417	0426/2012			OLINTO FONTES NETO	08/06/2012	REAL	32.387,08	ALIMENTAR	PREVIDENCIÁRIOS	ESPECIAL		2013	41.080,44	Vencidos

SERGIPE
GOVERNO DO ESTADO

Este documento foi assinado digitalmente por VALDOMIRO DOS SANTOS

Documento assinado com certificado digital (DIGITAL) Verificação em: http://edocsergipe.se.gov.br/consultacodigo. Utilize o código: 7KLZ-9NPF-SWVL-IZDO

Relação de Todos os Precatórios

SERGIPE PREVIDÊNCIA

Posição em 31/12/2019

Em Real (R$)

Nº do Processo	Nº do Precatório	Conta Corrente do Precatório no i_Geap	CPF/CNPJ do Favorecido	Favorecido	Data de Expedição do Precatório	Moeda da Contratação, Emissão ou Assunção do Precatório	Valor da Contratação, Emissão ou Assunção do Precatório (na moeda de emissão)	Natureza do Precatório	Classificação Contábil do Precatório	Regime do Precatório	Taxa de juros e demais encargos (Descrição dos juros, encargos, comissões e demais custos relacionados a cada precatório)	Data para Pagamento do Precatório (Obs.: Se já foi quitado em 2019, lançar a data em que foi quitado)	SALDO EM 31/12/2019	Informação Adicional sobre o Precatório
2012112986	0474/2012			ESPOLIO DE ITAMAR LIMA SILVEIRA	15/06/2012	REAL	26.404,05	ALIMENTAR	PREVIDENCIÁRIOS	ESPECIAL		2013	33.491,44	Vencidos
2012112987	0475/2012			MARIA EDITE MACHADO	15/06/2012	REAL	497.371,40	ALIMENTAR	PREVIDENCIÁRIOS	ESPECIAL		2013	630.876,14	Vencidos
2012113022	0482/2012			DALVA DOS SANTOS SILVEIRA, LUAN MARQUES SANTOS SILVEIRA, PALOMA SANTOS SILVEIRA, PAULA SANTOS SILVEIRA	15/06/2012	REAL	123.015,65	ALIMENTAR	PREVIDENCIÁRIOS	ESPECIAL		2013	156.035,13	Vencidos
2007102279	0021/2007			JOAO FARIAS, JOAO MACHADO FILHO, LIBOE AGUIAR CALDAS VIEIRA, MARIA DOS SANTOS, MARIA ROSA AGUIAR CALDAS MATOS, RIVANDA SILVA CARVALHO, SATURNINO DORIA DO NASCIMENTO	19/06/2012	REAL	119.252,23	ALIMENTAR	PREVIDENCIÁRIOS	ESPECIAL		2013	151.261,99	Vencidos
2012113148	0493/2012			ELICIA TELES PLINIO	19/06/2012	REAL	6.982,01	ALIMENTAR	PREVIDENCIÁRIOS	ESPECIAL		2013	8.856,13	Vencidos
2012113507	0516/2012			ADSON DOS SANTOS BRAZ, AYSLLA DOS SANTOS BRAZ, MARIA JOSE DOS SANTOS BRAZ	22/06/2012	REAL	40.098,15	ALIMENTAR	PREVIDENCIÁRIOS	ESPECIAL		2013	50.861,32	Vencidos
2007105988	0090/2007			GILENE DE SOUZA FERRAZ, TEREZA RIBEIRO ARAGAO	25/06/2012	REAL	80.959,42	ALIMENTAR	PREVIDENCIÁRIOS	ESPECIAL		2013	71.347,47	Vencidos
2012113523	0522/2012			ANNDREY PHILIPPE DE BRITO SILVA, JOANA DARCK DE BRITO SILVA, JÉSSICA DE BRITO SILVA	25/06/2012	REAL	126.730,30	ALIMENTAR	PREVIDENCIÁRIOS	ESPECIAL		2013	160.747,32	Vencidos
2012113598	0534/2012			EVANDRO BARBOSA DIAS	25/06/2012	REAL	21.738,44	ALIMENTAR	PREVIDENCIÁRIOS	ESPECIAL		2013	27.573,49	Vencidos
2012113920	0575/2012			BELANIZA SANTOS DA SILVA GUILHERME SOBRAL SANTOS ZAIR DE ALMEIDA FRANCO	28/06/2012	REAL	280.258,55	ALIMENTAR	PREVIDENCIÁRIOS	ESPECIAL		2013	355.485,73	Vencidos
2012113926	0579/2012			CELESTE MARIA F. DE SA BARRETO, CLEA MARQUES SANTOS FRANCA, EURIDES TELES, GEORGE ALBERTO S. S. AMADO, HORTENCIA MARIA MENEZES MELO, JOAO EVERALDO VASCONCELOS, JOAO MARIA DE O. RIBEIRO, JOELINA LIMA ALVES, JOSEFINA SILVA SANTOS, LINDINALVA GOMES DE OLIVEI	28/06/2012	REAL	720.729,46	ALIMENTAR	PREVIDENCIÁRIOS	ESPECIAL		2013	914.188,11	Vencidos
2012113945	0584/2012			MARIA LUCIA DE CAMPOS	28/06/2012	REAL	24.076,37	ALIMENTAR	PREVIDENCIÁRIOS	ESPECIAL		2013	30.538,96	Vencidos
2012113946	0585/2012			MARIA IVANEIDES DÓRIA OLIVEIRA	28/06/2012	REAL	109.174,41	ALIMENTAR	PREVIDENCIÁRIOS	ESPECIAL		2013	138.479,07	Vencidos
2012113972	0586/2012			MARIA DE LOURDES RODRIGUES FONTES	28/06/2012	REAL	49.890,48	ALIMENTAR	PREVIDENCIÁRIOS	ESPECIAL		2013	63.282,12	Vencidos
2012113991	0589/2012			RENATA SANTOS MACHADO, ROBERTO MACEIO MACHADO	28/06/2012	REAL	22.396,32	ALIMENTAR	PREVIDENCIÁRIOS	ESPECIAL		2013	28.407,95	Vencidos
2012114001	0595/2012			MARIA AUGUSTA DE OLIVEIRA MOTA	28/06/2012	REAL	36.164,56	ALIMENTAR	PREVIDENCIÁRIOS	ESPECIAL		2013	45.871,88	Vencidos
2012114013	0603/2012			AIRDORA COUTINHO OLIVEIRA, ALAIM MATOS HENRIQUES NASCIMENTO, LEDIA CRISTINA SANTOS, RICARDO AUGUSTO FERREIRA RIBEIRO	28/06/2012	REAL	91.356,73	ALIMENTAR	PREVIDENCIÁRIOS	ESPECIAL		2013	115.878,76	Vencidos
2012114021	0611/2012			ELUZIA MARIA DE CARVALHO ALMEIDA DA COSTA	28/06/2012	REAL	25.758,31	ALIMENTAR	PREVIDENCIÁRIOS	ESPECIAL		2013	32.672,37	Vencidos
2012108228	0233/2012			JOSE GELSON DOS SANTOS	18/04/2012	REAL	23.430,00	ALIMENTAR	PREVIDENCIÁRIOS	ESPECIAL		2013	29.719,10	Vencidos
2012113849	0561/2012			CELSO LEONIDIO JEDVALDO SILVA DOS SANTOS, GILENO ASSIS SANTOS	27/06/2012	REAL	25.675,51	ALIMENTAR	PREVIDENCIÁRIOS	ESPECIAL		2013	32.567,35	Vencidos
2012108228	0233/2012			JOSE GELSON DOS SANTOS	18/04/2012	REAL	23.430,00	ALIMENTAR	PREVIDENCIÁRIOS	ESPECIAL		2014	29.719,09	Vencidos
2012114043	0614/2012			GUILHERME SOBRAL SANTOS	02/07/2012	REAL	11.027,98	ALIMENTAR	PREVIDENCIÁRIOS	ESPECIAL		2014	12.488,92	Vencidos
2012114046	0615/2012			MARIA DE LOURDES DELFINO, MARIA FRANCISCA CAJE AGUIAR, MARIA MARCELINA DE JESUS	02/07/2012	REAL	394.949,72	ALIMENTAR	PREVIDENCIÁRIOS	ESPECIAL		2014	447.271,03	Vencidos
2012114271	0624/2012			MARILEDE GOMES DA SILVA	03/07/2012	REAL	9.102,26	ALIMENTAR	PREVIDENCIÁRIOS	ESPECIAL		2014	10.308,09	Vencidos
2012116213	0691/2012			ELVIRA MELO MATOS	26/07/2012	REAL	6.221,42	ALIMENTAR	PREVIDENCIÁRIOS	ESPECIAL		2014	7.045,61	Vencidos
2012117500	0732/2012			IARA MADUREIRA RABELO	14/08/2012	REAL	8.269,11	ALIMENTAR	PREVIDENCIÁRIOS	ESPECIAL		2014	9.364,57	Vencidos
2012119534	0775/2012			NEUZA SOUZA VIEIRA	11/09/2012	REAL	21.066,40	ALIMENTAR	PREVIDENCIÁRIOS	ESPECIAL		2014	23.857,18	Vencidos
2012119007	0765/2012			JOSEFA SANTANA ROCHA RAMOS	04/09/2012	REAL	9.063,47	ALIMENTAR	PREVIDENCIÁRIOS	ESPECIAL		2014	10.264,16	Vencidos
2012119636	0780/2012			MARIA EDINA SANTANA	13/09/2012	REAL	14.773,61	ALIMENTAR	PREVIDENCIÁRIOS	ESPECIAL		2014	16.730,76	Vencidos
2012120976	0809/2012			ANA IZABEL SILVA SANTOS, ANGELA MARIA LEITE FONTES, AURINO ALVES DOS SANTOS CLEIA MARIA SANTOS EDSON ANTONIO SANTOS GILSON RODRIGUES DE MENEZES IARA MARIA MATOS DAS CHAGAS JOSE ELIO LIMA JOSE GARANGAU DE ANDRADE JOSE GERALDO PEREIRA LIMA JUVINA MERALDA DE	02/10/2012	REAL	1.122.154,29	ALIMENTAR	PREVIDENCIÁRIOS	ESPECIAL		2014	1.270.812,65	Vencidos
2012121622	0828/2012			PEDRO MENEZES DE SOUZA	11/10/2012	REAL	16.679,99	ALIMENTAR	PREVIDENCIÁRIOS	ESPECIAL		2014	18.889,69	Vencidos
2012121645	0832/2012			FRANKLIN MAGALHÃES RIBEIRO JEILMA SANTOS	11/10/2012	REAL	6.741,15	ALIMENTAR	PREVIDENCIÁRIOS	ESPECIAL		2014	7.634,19	Vencidos
2012123103	0873/2012			LUCIA MELO	05/11/2012	REAL	142.003,67	ALIMENTAR	PREVIDENCIÁRIOS	ESPECIAL		2014	160.815,73	Vencidos
2012123104	0874/2012			MARIA ANTONIETA BARRETO GOES	05/11/2012	REAL	125.691,86	ALIMENTAR	PREVIDENCIÁRIOS	ESPECIAL		2014	142.343,00	Vencidos
2012123440	0885/2012			AUREA NUNES DE MELO DANTAS	08/11/2012	REAL	69.611,99	ALIMENTAR	PREVIDENCIÁRIOS	ESPECIAL		2014	78.833,90	Vencidos
2012124650	0914/2012			EDLA MARIA DA SILVA	27/11/2012	REAL	95.656,68	ALIMENTAR	PREVIDENCIÁRIOS	ESPECIAL		2014	108.328,89	Vencidos
2012126304	0957/2012			ROBERTO CARVALHO ANDRADE	18/12/2012	REAL	8.200,02	ALIMENTAR	PREVIDENCIÁRIOS	ESPECIAL		2014	9.286,33	Vencidos
2012126308	0957/2012			VALDETE FERREIRA DO BOMFIM	18/12/2012	REAL	54.666,82	ALIMENTAR	PREVIDENCIÁRIOS	ESPECIAL		2014	61.908,85	Vencidos
2013100749	0034/2013			AIDE BISPO DE OLIVEIRA ILDA CARVALHO SILVEIRA LENALDA GOMES FEITOSA PRATA LOURALINA MACIEL MENEZES TELMA FERREIRA SANTOS	15/01/2013	REAL	367.081,15	ALIMENTAR	PREVIDENCIÁRIOS	ESPECIAL		2014	415.710,54	Vencidos
2013104962	0133/2013			EDLA DO AMARAL COSTA CRUZ	15/03/2013	REAL	173.400,83	ALIMENTAR	PREVIDENCIÁRIOS	ESPECIAL		2014	196.372,26	Vencidos
2013106179	0170/2013			FRANKLIN MAGALHÃES RIBEIRO MARIA JOSEFINA FONTES LEITE	02/04/2013	REAL	6.051,01	ALIMENTAR	PREVIDENCIÁRIOS	ESPECIAL		2014	6.852,63	Vencidos

SERGIPE
GOVERNO DO ESTADO

Este documento foi assinado digitalmente por VALDOMIRO DOS SANTOS

Documento assinado com certificado digital (DIGITAL) Verificação em: http://edocsergipe.se.gov.br/consultacodigo. Utilize o código: 7KLZ-9NPF-SWVL-IZDO

Relação de Todos os Precatórios

SERGIPE PREVIDÊNCIA

Posição em 31/12/2019

Em Real (R$)

Nº do Processo	Nº do Precatório	Conta Corrente do Precatório no i_Gesp	CPF/CNPJ do Favorecido	Favorecido	Data de Expedição do Precatório	Moeda da Contratação, Emissão ou Assunção do Precatório	Valor da Contratação, Emissão ou Assunção do Precatório (na moeda de emissão)	Natureza do Precatório	Classificação Contábil do Precatório	Regime do Precatório	Taxa de juros e demais encargos (Descrição dos juros, encargos, comissões e demais custos relacionados a cada precatório)	Data para Pagamento do Precatório (Obs.: Se já foi quitado em 2019, lançar a data em que foi quitado)	SALDO EM 31/12/2019	Informação Adicional sobre o Precatório
2013106480	0176/2013			ELITA OLIVEIRA DANTAS FRANKLIN MAGALHÃES RIBEIRO	05/04/2013	REAL	7.017,55	ALIMENTAR	PREVIDENCIÁRIOS	ESPECIAL		2014	7.947,21	Vencidos
2013106752	0186/2013			MARIA CRESOLITA SANTOS	09/04/2013	REAL	64.972,79	ALIMENTAR	PREVIDENCIÁRIOS	ESPECIAL		2014	73.580,12	Vencidos
2013108164	0216/2013			PAULO VINICIUS BRANDAO RIBEIRO	26/04/2013	REAL	63.439,54	ALIMENTAR	PREVIDENCIÁRIOS	ESPECIAL		2014	71.866,39	Vencidos
2013108165	0217/2013			MARLETE OLIVEIRA SANTOS	26/04/2013	REAL	650.793,91	ALIMENTAR	PREVIDENCIÁRIOS	ESPECIAL		2014	737.008,40	Vencidos
2013108631	0235/2013			ANTONIO DANTAS JOSE JERONIMO DOS SANTOS MARIA DA PURIFICACAO ANDRADE DE OLIVEIRA MARIA DE LOURDES OLIVEIRA	03/05/2013	REAL	43.583,93	ALIMENTAR	PREVIDENCIÁRIOS	ESPECIAL		2014	49.357,75	Vencidos
2013109857	0259/2013			EUNICE NASCIMENTO OLIVEIRA SANTOS JOSENICE SILVA NASCIMENTO	20/05/2013	REAL	141.721,65	ALIMENTAR	PREVIDENCIÁRIOS	ESPECIAL		2014	160.496,34	Vencidos
2013110013	0263/2013			CANDIDA MARIA RAMBALDI FRANCA	21/05/2013	REAL	147.000,00	ALIMENTAR	PREVIDENCIÁRIOS	ESPECIAL		2014	166.473,96	Vencidos
2013110259	0280/2013			FRANKLIN MAGALHÃES RIBEIRO OISELIA FIGUEIREDO FARO BARROS	23/05/2013	REAL	6.321,08	ALIMENTAR	PREVIDENCIÁRIOS	ESPECIAL		2014	7.158,47	Vencidos
2013110274	0284/2013			GIVANILDE SANTOS DE SOUZA	24/05/2013	REAL	8.167,49	ALIMENTAR	PREVIDENCIÁRIOS	ESPECIAL		2014	9.249,48	Vencidos
2013110421	0295/2013			JOSEFINA DE ANDRADE MACHADO	27/05/2013	REAL	66.835,35	ALIMENTAR	PREVIDENCIÁRIOS	ESPECIAL		2014	75.689,42	Vencidos
2013110423	0296/2013			ZENAEDE GRACA COSTA E SILVA	27/05/2013	REAL	74.459,96	ALIMENTAR	PREVIDENCIÁRIOS	ESPECIAL		2014	84.324,11	Vencidos
2013111054	0329/2013			MARIA PIMENTEL DE CARVALHO	04/06/2013	REAL	20.073,54	ALIMENTAR	PREVIDENCIÁRIOS	ESPECIAL		2014	22.732,80	Vencidos
2013104712	0123/2013			JOSEFINA SOUZA SANTOS	10/06/2013	REAL	37.675,58	ALIMENTAR	PREVIDENCIÁRIOS	ESPECIAL		2014	42.666,69	Vencidos
2013104955	0132/2013			NEUMAS DE ANDRADE NOIA	11/06/2013	REAL	394.800,69	ALIMENTAR	PREVIDENCIÁRIOS	ESPECIAL		2014	447.102,25	Vencidos
2013111782	0343/2013			ALADE MENEZES DE RESENDE DJANIRA PINTO SOUZA	13/06/2013	REAL	10.267,92	ALIMENTAR	PREVIDENCIÁRIOS	ESPECIAL		2014	11.628,18	Vencidos
2013111785	0345/2013			CECILIANO JORGE SEDAS CHAGAS JOSEFA VANIA DE JESUS MARIA DE LOURDES DE JESUS ALMEIDA MARIA TEREZINHA DE SOUZA OLIVEIRA ROSA MARIA FREIRE DA COSTA OLIVEIRA	13/06/2013	REAL	324.736,56	ALIMENTAR	PREVIDENCIÁRIOS	ESPECIAL		2014	367.756,31	Vencidos
2013111796	0350/2013			GUILHERME SOBRAL SANTOS JOSEFA SELMA DO CARMO SANTANA MARIA DO CARMO DIAS DE ANDRADE	13/06/2013	REAL	217.213,31	ALIMENTAR	PREVIDENCIÁRIOS	ESPECIAL		2014	245.989,16	Vencidos
2013111805	0356/2013			LINDAURA CASSIANO DOS SANTOS	13/06/2013	REAL	9.252,12	ALIMENTAR	PREVIDENCIÁRIOS	ESPECIAL		2014	10.477,80	Vencidos
2013106109	0165/2013			MARCUS VINICIUS MORAES DE GOES SOLANGE MORAES DE GOES	17/06/2013	REAL	62.196,57	ALIMENTAR	PREVIDENCIÁRIOS	ESPECIAL		2014	70.436,00	Vencidos
2013112447	0378/2013			MARIA JOSÉ DE MELO SIMÕES E OUTROS	20/06/2013	REAL	1.455.852,94	ALIMENTAR	PREVIDENCIÁRIOS	ESPECIAL		2014	1.648.718,31	Vencidos
2013112474	0382/2013			MARIA HORTENCIA FELIZOLA LEAO CARVALHO	21/06/2013	REAL	13.035,93	ALIMENTAR	PREVIDENCIÁRIOS	ESPECIAL		2014	14.762,88	Vencidos
2013112652	0396/2013			MARIA DO CARMO MOURA	26/06/2013	REAL	63.064,72	ALIMENTAR	PREVIDENCIÁRIOS	ESPECIAL		2014	71.419,28	Vencidos
2013112915	0410/2013			EULER BUCHHARDT FREIRE FRANKLIN MAGALHÃES RIBEIRO	28/06/2013	REAL	8.458,27	ALIMENTAR	PREVIDENCIÁRIOS	ESPECIAL		2014	9.578,79	Vencidos
2013112917	0412/2013			AYMEE SANTOS	28/06/2013	REAL	104.305,88	ALIMENTAR	PREVIDENCIÁRIOS	ESPECIAL		2014	118.123,89	Vencidos
2013112940	0428/2013			GUILHERME DANTAS ANDRADE MARIA VIRGINIA PRADO ANDRADE	28/06/2013	REAL	149.721,73	ALIMENTAR	PREVIDENCIÁRIOS	ESPECIAL		2014	169.556,25	Vencidos
2013112973	0434/2013			LEAO MAGNO BRASIL	28/06/2013	REAL	7.778,64	ALIMENTAR	PREVIDENCIÁRIOS	ESPECIAL		2014	8.809,12	Vencidos
2013112975	0436/2013			CESAR AILTON MENEZES JUNIOR JOSEFA BARRETO MENEZES, REP. SEUS FILHOS MARCOS BARRETO MENEZES MARIA DANIELA BARRETO MENEZES	28/06/2013	REAL	127.404,97	ALIMENTAR	PREVIDENCIÁRIOS	ESPECIAL		2014	144.283,05	Vencidos
2013112977	0438/2013			WIQUER JUSTINO DE SANTANA	28/06/2013	REAL	5.991,25	ALIMENTAR	PREVIDENCIÁRIOS	ESPECIAL		2014	6.784,95	Vencidos
2013112983	0441/2013			VERA LÚCIA DE ANDRADE GOMES	28/06/2013	REAL	7.371,84	ALIMENTAR	PREVIDENCIÁRIOS	ESPECIAL		2014	8.348,43	Vencidos
2012126044	0951/2012			RINALDO PEREIRA GONCALVES	12/12/2012	REAL	125.503,69	ALIMENTAR	PREVIDENCIÁRIOS	ESPECIAL		2014	142.129,90	Vencidos
2013110832	0307/2013			FILADELFO PITA LIMA SANTOS	31/05/2013	REAL	104.568,88	ALIMENTAR	PREVIDENCIÁRIOS	ESPECIAL		2014	118.421,73	Vencidos
2013112905	0408/2013			SINDICATO DOS TRABALHADORES DA EDUCACAO NO ENSINO BASICO DE SE	28/06/2013	REAL	421.433,74	ALIMENTAR	PREVIDENCIÁRIOS	ESPECIAL		2014	477.263,54	Vencidos
2012119007	0765/2012			JOSEFA SANTANA ROCHA RAMOS	04/09/2012	REAL	9.063,47	ALIMENTAR	PREVIDENCIÁRIOS	ESPECIAL		2014	10.264,16	Vencidos
2012120111	0788/2012			ELEUDETE VILANOVA	20/09/2012	REAL	149.686,13	ALIMENTAR	PREVIDENCIÁRIOS	ESPECIAL		2014	169.515,93	Vencidos
2013102198	0057/2013			MARIZA CAMILA MELO DE ALMEIDA	04/02/2013	REAL	37.320,00	ALIMENTAR	PREVIDENCIÁRIOS	ESPECIAL		2014	42.264,00	Vencidos
2013105279	0142/2013			FRANKLIN MAGALHÃES RIBEIRO MARIA JOSE PINHEIRO DE MELO	20/03/2013	REAL	5.823,81	ALIMENTAR	PREVIDENCIÁRIOS	ESPECIAL		2014	6.595,32	Vencidos
2013106978	0194/2013			FRANKLIN MAGALHÃES RIBEIRO MARIA JOSE PINHEIRO DE MELO	10/04/2013	REAL	5.823,81	ALIMENTAR	PREVIDENCIÁRIOS	ESPECIAL		2014	6.595,32	Vencidos
2013106978	0194/2013			ANA ANGÉLICA DA SILVEIRA SOBRAL	10/04/2013	REAL	37.949,60	ALIMENTAR	PREVIDENCIÁRIOS	ESPECIAL		2014	42.977,01	Vencidos
2013111053	0328/2013			MARIA DURVALINA ALCANTARA SILVEIRA	04/06/2013	REAL	121.238,26	ALIMENTAR	PREVIDENCIÁRIOS	ESPECIAL		2014	137.299,41	Vencidos
2013119899				LUCIANO VIANA MARLY DOS SANTOS VIANA	23/09/2013	REAL	9.002,02	ALIMENTAR	PREVIDENCIÁRIOS	ESPECIAL		2015	9.927,75	Vencidos
2014100361				EDNANDO BEZERRA DE OLIVEIRA	10/01/2014	REAL	12.539,05	ALIMENTAR	PREVIDENCIÁRIOS	ESPECIAL		2015	13.828,52	Vencidos
2013115610	0299/2014			CARLOS ROBERTO BARRETO SANTOS RICARDO ALEXANDRE ANDRADE SANTOS	02/08/2013	REAL	27.864,62	ALIMENTAR	PREVIDENCIÁRIOS	ESPECIAL		2015	30.730,11	Vencidos
2013115613	0296/2014			LUCINEIA OLIVEIRA SANTA BARBARA VALDINEIA RIBEIRO OLIVEIRA	02/08/2013	REAL	45.362,46	ALIMENTAR	PREVIDENCIÁRIOS	ESPECIAL		2015	50.027,36	Vencidos
2013115616				ERIVA SILVA DOS SANTOS GIOVANNI OLIVEIRA DOS SANTOS LIZ ELIZABETH SANTOS PRADO LOURDES ALVES REGO MARIA DE LOURDES SILVA DORTAS RIVANETE VIEIRA DOS SANTOS	02/08/2013	REAL	592.976,49	ALIMENTAR	PREVIDENCIÁRIOS	ESPECIAL		2015	653.955,90	Vencidos
2013117365	0090/2014			JOZINEIDE LINO DOS SANTOS	26/08/2013	REAL	6.569,18	ALIMENTAR	PREVIDENCIÁRIOS	ESPECIAL		2015	7.244,73	Vencidos
2013117887				ANITA ARAUJO DOS SANTOS	30/08/2013	REAL	54.515,98	ALIMENTAR	PREVIDENCIÁRIOS	ESPECIAL		2015	23.615,06	Vencidos
2013118258				ROBERTO MACEIO MACHADO	04/09/2013	REAL	6.609,43	ALIMENTAR	PREVIDENCIÁRIOS	ESPECIAL		2015	7.289,12	Vencidos

SERGIPE
GOVERNO DO ESTADO

Este documento foi assinado digitalmente por VALDOMIRO DOS SANTOS

Documento assinado com certificado digital (DIGITAL) Verificação em: http://edocsergipe.se.gov.br/consultacodigo. Utilize o código: 7KLZ-9NPF-SWVL-IZDO

Relação de Todos os Precatórios

SERGIPE PREVIDÊNCIA

Posição em 31/12/2019

Em Real (R$)

Nº do Processo	Nº do Precatório	Conta Corrente do Precatório no i_Gesp	CPF/CNPJ do Favorecido	Favorecido	Data de Expedição do Precatório	Moeda da Contratação, Emissão ou Assunção do Precatório	Valor da Contratação, Emissão ou Assunção do Precatório (na moeda de emissão)	Natureza do Precatório	Classificação Contábil do Precatório	Regime do Precatório	Taxa de juros e demais encargos (Descrição dos juros, encargos, comissões e demais custos relacionados a cada precatório)	Data para Pagamento do Precatório (Obs.: Se já foi quitado em 2019, lançar a data em que foi quitado)	SALDO EM 31/12/2019	Informação Adicional sobre o Precatório
2013122292				ANA CRISTINA GUIMARAES DE OLIVEIRA	21/10/2013	REAL	120.819,48	ALIMENTAR	PREVIDENCIÁRIOS	ESPECIAL		2015	133.244,09	Vencidos
2013122465				MARIA ANDRADE DE MORAIS	22/10/2013	REAL	68.349,40	ALIMENTAR	PREVIDENCIÁRIOS	ESPECIAL		2015	75.378,19	Vencidos
2013122467				MARIA DE FATIMA BEZERRA	22/10/2013	REAL	94.988,85	ALIMENTAR	PREVIDENCIÁRIOS	ESPECIAL		2015	104.757,14	Vencidos
2013122830				MANOEL CARLOS DE MELO	29/10/2013	REAL	120.215,01	ALIMENTAR	PREVIDENCIÁRIOS	ESPECIAL		2015	132.577,46	Vencidos
2013122832	0846/2014			VALMIRAN ALMEIDA LINS	29/10/2013	REAL	78.814,74	ALIMENTAR	PREVIDENCIÁRIOS	ESPECIAL		2015	86.919,74	Vencidos
2013123558	0244/2014			ENEIDE MARIA ARAGAO DE ANDRADE	07/11/2013	REAL	423.834,05	ALIMENTAR	PREVIDENCIÁRIOS	ESPECIAL		2015	467.419,51	Vencidos
2013123826				MARIA CELIA FERREIRA MELO	11/11/2013	REAL	18.409,77	ALIMENTAR	PREVIDENCIÁRIOS	ESPECIAL		2015	20.302,96	Vencidos
2013124564				LINDINALVA DE MATOS SANTOS	19/11/2013	REAL	29.480,30	ALIMENTAR	PREVIDENCIÁRIOS	ESPECIAL		2015	32.511,94	Vencidos
2013126588				MARIA DE SOUZA MACHADO	11/12/2013	REAL	100.889,43	ALIMENTAR	PREVIDENCIÁRIOS	ESPECIAL		2015	110.813,31	Vencidos
2014100428				JANDIRA DE OLIVEIRA	10/01/2014	REAL	51.526,36	ALIMENTAR	PREVIDENCIÁRIOS	ESPECIAL		2015	56.825,13	Vencidos
2014101538	0386/2014			MARIA DE LOURDES ALVES	22/01/2014	REAL	28.171,73	ALIMENTAR	PREVIDENCIÁRIOS	ESPECIAL		2015	31.068,80	Vencidos
2014101595				ANDRÉ LUIZ SOUZA DA SILVA DARLIANY SOUZA DA SILVA FRANCISCO CARDOSO DA SILVA ROGÉRIO SOUZA DA SILVA	23/01/2014	REAL	78.743,30	ALIMENTAR	PREVIDENCIÁRIOS	ESPECIAL		2015	86.840,96	Vencidos
2013105279				FRANKLIN MAGALHÃES RIBEIRO MARIA JOSE PINHEIRO DE MELO	27/01/2014	REAL	5.823,81	ALIMENTAR	PREVIDENCIÁRIOS	ESPECIAL		2015	6.422,71	Vencidos
2014102026	0756/2014			GUILHERME SOBRAL SANTOS MARIA GISELIA DOS SANTOS BORGES	03/02/2014	REAL	165.064,95	ALIMENTAR	PREVIDENCIÁRIOS	ESPECIAL		2015	182.039,59	Vencidos
2014102770				ROBERTO CARVALHO ANDRADE	12/02/2014	REAL	8.200,02	ALIMENTAR	PREVIDENCIÁRIOS	ESPECIAL		2015	9.043,28	Vencidos
2014105224				ANTÔNIO GILSON SANTOS BARRETO	10/03/2014	REAL	14.780,16	ALIMENTAR	PREVIDENCIÁRIOS	ESPECIAL		2015	16.300,09	Vencidos
2014105490	0432/2014			MARIA ANTONIA MELO NUNES MARIA DANTAS DE OLIVEIRA MARIA MARLUCE GOMES DE SOUZA	13/03/2014	REAL	221.752,29	ALIMENTAR	PREVIDENCIÁRIOS	ESPECIAL		2015	244.556,44	Vencidos
2014105838	0453/2014			TEREZINHA EVANGELISTA DA SILVA	19/03/2014	REAL	104.957,44	ALIMENTAR	PREVIDENCIÁRIOS	ESPECIAL		2015	115.750,86	Vencidos
2014106035	0443/2014			ANTONIO JOSE LIMA JUNIOR TEREZINHA NOGUEIRA TELES	21/03/2014	REAL	48.304,71	ALIMENTAR	PREVIDENCIÁRIOS	ESPECIAL		2015	53.272,18	Vencidos
2014106332				FRANKLIN MAGALHÃES RIBEIRO MARIA AUXILIADORA DA ROCHA FARIAS DE SANTANA	24/03/2014	REAL	11.404,93	ALIMENTAR	PREVIDENCIÁRIOS	ESPECIAL		2015	12.577,77	Vencidos
2014107232	0462/2014			MARIA APARECIDA GOMES DA SILVA MARIA DE LOURDES GOMES DA SILVA MARIA VIEIRA DA SILVA WILMA GOMES DA SILVA COSTA	02/04/2014	REAL	108.798,54	ALIMENTAR	PREVIDENCIÁRIOS	ESPECIAL		2015	119.986,96	Vencidos
2014108551				ILMA ALMEIDA DA SILVEIRA MARIA DE FATIMA BORGES CORREIA MARIA MAGALI BOMFIM ALVES MARQUISE MENEZES SILVA SILVEIRA	16/04/2014	REAL	264.321,09	ALIMENTAR	PREVIDENCIÁRIOS	ESPECIAL		2015	291.502,85	Vencidos
2014108554				BERNADETE SANTANA DIOGO DANTAS OLIVEIRA MARIA AUGUSTA MESQUITA MEDEIROS MARIA JOSE RAMOS MARIA LUCIA VIANA OLIVEIRA	16/04/2014	REAL	169.497,32	ALIMENTAR	PREVIDENCIÁRIOS	ESPECIAL		2015	186.927,77	Vencidos
2014108557	0481/2014			IRACEMA CARVALHO DIAS DE FIGUEIREDO MILTON MEDEIROS	16/04/2014	REAL	131.724,12	ALIMENTAR	PREVIDENCIÁRIOS	ESPECIAL		2015	145.270,12	Vencidos
2014109589	0534/2014			ADRIANA SILVA CRUZ ADRIEL DA SILVA CRUZ MATEUS FELIPE SILVA CRUZ PEDRO FRANCISCO CRUZ DA SILVA	30/04/2014	REAL	161.412,70	ALIMENTAR	PREVIDENCIÁRIOS	ESPECIAL		2015	178.011,76	Vencidos
2014110718				GUILHERME SOBRAL SANTOS VALDETE BARRETO DA COSTA BARBOSA VALERIA DA COSTA BARBOSA VERÔNICA DA COSTA BARBOSA	15/05/2014	REAL	88.389,90	ALIMENTAR	PREVIDENCIÁRIOS	ESPECIAL		2015	97.479,58	Vencidos
2014110638				ANTONIO SERGIO DA SILVA HÉLIA MARIA VALADÃO DE OLIVEIRA BRITTO	14/05/2014	REAL	150.125,41	ALIMENTAR	PREVIDENCIÁRIOS	ESPECIAL		2015	165.563,73	Vencidos
2014110663				FRANKLIN MAGALHÃES RIBEIRO NELIA MARIA FEITOSA DE CARVALHO	14/05/2014	REAL	13.029,91	ALIMENTAR	PREVIDENCIÁRIOS	ESPECIAL		2015	14.369,86	Vencidos
2014111688				MARIA BERNADETE PEREIRA MACEDO	27/05/2014	REAL	83.070,65	ALIMENTAR	PREVIDENCIÁRIOS	ESPECIAL		2015	91.613,31	Vencidos
2014111795				MARIA DE LOURDES BARRETO DA SILVA	28/05/2014	REAL	54.687,40	ALIMENTAR	PREVIDENCIÁRIOS	ESPECIAL		2015	60.311,24	Vencidos
2014111815	0605/2014			CAROLINA MENEZES MACIEL HENRIQUE MENEZES MACIEL HUMBERTO LISBOA MACIEL FILHO	28/05/2014	REAL	307.239,55	ALIMENTAR	PREVIDENCIÁRIOS	ESPECIAL		2015	338.834,88	Vencidos
2014112192				IDACI CHAGAS BRAGA	02/06/2014	REAL	22.922,47	ALIMENTAR	PREVIDENCIÁRIOS	ESPECIAL		2015	25.279,72	Vencidos
2014112605				JOVANINA MANDARINO	05/06/2014	REAL	162.145,74	ALIMENTAR	PREVIDENCIÁRIOS	ESPECIAL		2015	178.820,18	Vencidos
2014112810				NAIZIA MARIANO DE SOUZA	06/06/2014	REAL	24.444,58	ALIMENTAR	PREVIDENCIÁRIOS	ESPECIAL		2015	26.958,37	Vencidos
2014113286				ELISMARY DE JESUS SANTOS GUILHERME SOBRAL SANTOS ROMÁRIO DE JESUS SANTOS SAMARY DE JESUS SANTOS	12/06/2014	REAL	72.959,22	ALIMENTAR	PREVIDENCIÁRIOS	ESPECIAL		2015	80.462,06	Vencidos
2014113290	0669/2014			DOROIVAL RODRIGUES ARAUJO	12/06/2014	REAL	138.853,93	ALIMENTAR	PREVIDENCIÁRIOS	ESPECIAL		2015	153.133,13	Vencidos
2014113291				JOSÉ DA CRUZ RAMOS	12/06/2014	REAL	112.429,20	ALIMENTAR	PREVIDENCIÁRIOS	ESPECIAL		2015	123.990,98	Vencidos
2014113294				MARIA LAURA HORA DE CARVALHO	12/06/2014	REAL	33.285,07	ALIMENTAR	PREVIDENCIÁRIOS	ESPECIAL		2015	36.708,73	Vencidos
2014113298				ESPOLIO DE ANTÔNIO ELIODORO DA SILVA GUILHERME SOBRAL SANTOS	12/06/2014	REAL	88.563,75	ALIMENTAR	PREVIDENCIÁRIOS	ESPECIAL		2015	97.671,30	Vencidos

SERGIPE
GOVERNO DO ESTADO

Este documento foi assinado digitalmente por VALDOMIRO DOS SANTOS

Documento assinado com certificado digital (DIGITAL) Verificação em: http://edocsergipe.se.gov.br/consultacodigo. Utilize o código: 7KLZ-9NPF-SWVL-IZDO

Relação de Todos os Precatórios

SERGIPE PREVIDÊNCIA

Posição em 31/12/2019

Em Real (R$)

Nº do Processo	Nº do Precatório	Conta Corrente do Precatório no i_Geap	CPF/CNPJ do Favorecido	Favorecido	Data de Expedição do Precatório	Moeda da Contratação, Emissão ou Assunção do Precatório	Valor da Contratação, Emissão ou Assunção do Precatório (na moeda de emissão)	Natureza do Precatório	Classificação Contábil do Precatório	Regime do Precatório	Taxa de juros e demais encargos (Descrição dos juros, encargos, comissões e demais custos relacionados a cada precatório)	Data para Pagamento do Precatório (Obs.: Se já foi quitado em 2019, lançar a data em que foi quitado)	SALDO EM 31/12/2019	Informação Adicional sobre o Precatório
2014113299				BERNADETE DA SILVA RAMOS JOSE GELDO TAVARES DE MATOS MARIA DA CONCEIÇAO SANTOS SIQUEIRA MARIA DE FÁTIMA BARROS BARRETO MARIA SOCORRO FERREIRA MACHADO	12/06/2014	REAL	215.793,89	ALIMENTAR	PREVIDENCIÁRIOS	ESPECIAL		2015	237.985,30	Vencidos
2014113304				ISAURA MARIA MASCARENHAS CAMPOS	12/06/2014	REAL	327.116,63	ALIMENTAR	PREVIDENCIÁRIOS	ESPECIAL		2015	360.756,04	Vencidos
2014113919	0340/2014			ANALÚCIA SOBRAL DO NASCIMENTO EDMILSON DE JESUS PEREIRA GISELDA VIEIRA SANTOS JOSE ALVES CORREA FILHO MARIA OIVALDA DA SILVA MACHADO MARIA LAURA MOURA SOARES MARIA LIVIA LIMA FONSECA	20/06/2014	REAL	194.937,49	ALIMENTAR	PREVIDENCIÁRIOS	ESPECIAL		2015	214.984,11	Vencidos
2014114227				MARIA JOSE DOS SANTOS NASCIMENTO	26/06/2014	REAL	267.882,16	ALIMENTAR	PREVIDENCIÁRIOS	ESPECIAL		2015	295.430,13	Vencidos
2014114236	0750/2014			FRANKLIN MAGALHÃES RIBEIRO MARIELZE SAMPAIO BARRETO	26/06/2014	REAL	12.953,83	ALIMENTAR	PREVIDENCIÁRIOS	ESPECIAL		2015	14.285,95	Vencidos
2014114240	0754/2014			MARIA GENEIDE ALVES FARIA ANDRADE	26/06/2014	REAL	20.386,09	ALIMENTAR	PREVIDENCIÁRIOS	ESPECIAL		2015	22.482,52	Vencidos
2014114325	0762/2014			THELMA OLIVEIRA CAVALCANTE SERRA	27/06/2014	REAL	8.833,96	ALIMENTAR	PREVIDENCIÁRIOS	ESPECIAL		2015	9.742,41	Vencidos
2014114439	0774/2014			ALAEDE MENEZES DE RESENDE DIANIRA PINTO SOUZA	30/06/2014	REAL	21.128,12	ALIMENTAR	PREVIDENCIÁRIOS	ESPECIAL		2015	23.300,85	Vencidos
				DIANIRA PINTO SOUZA		REAL		ALIMENTAR	PREVIDENCIÁRIOS	ESPECIAL				Vencidos
2014114440				JOSE BATISTA DOS SANTOS JUNIOR	30/06/2014	REAL	17.859,35	ALIMENTAR	PREVIDENCIÁRIOS	ESPECIAL		2015	19.695,94	Vencidos
2014114452				TATIANE SIMONE ARAUJO SANTOS	30/06/2014	REAL	19.425,92	ALIMENTAR	PREVIDENCIÁRIOS	ESPECIAL		2015	21.423,61	Vencidos
2014114454				LUCILA RODRIGUES DE MENEZES	30/06/2014	REAL	85.553,54	ALIMENTAR	PREVIDENCIÁRIOS	ESPECIAL		2015	943.535,36	Vencidos
2014114503				WATYSON ALVES OLIVEIRA	30/06/2014	REAL	139.567,72	ALIMENTAR	PREVIDENCIÁRIOS	ESPECIAL		2015	153.920,33	Vencidos
2014114525				GERUSA VIEIRA DOS SANTOS	30/06/2014	REAL	143.772,79	ALIMENTAR	PREVIDENCIÁRIOS	ESPECIAL		2015	158.557,83	Vencidos
2014114538				JUDETH XAVIER DE OLIVEIRA	30/06/2014	REAL	173.974,78	ALIMENTAR	PREVIDENCIÁRIOS	ESPECIAL		2015	191.865,67	Vencidos
2014114545	0820/2014			MARILZA WELMESSORP FRANCO	30/06/2014	REAL	74.690,44	ALIMENTAR	PREVIDENCIÁRIOS	ESPECIAL		2015	82.371,32	Vencidos
2014114546	0823/2014			FRANKLIN MAGALHÃES RIBEIRO GISELIA FIGUEIREDO FARO BARROS	30/06/2014	REAL	6.321,08	ALIMENTAR	PREVIDENCIÁRIOS	ESPECIAL		2015	6.971,12	Vencidos
2014114552	0825/2014			LINSIRALINA CARVALHO DE MORAES	30/06/2014	REAL	21.060,38	ALIMENTAR	PREVIDENCIÁRIOS	ESPECIAL		2015	23.226,15	Vencidos
2014114555				MARIA RAIMUNDA RODRIGUES SANTOS	30/06/2014	REAL	49.722,19	ALIMENTAR	PREVIDENCIÁRIOS	ESPECIAL		2015	54.835,43	Vencidos
2014114598	0828/2014			MARIA AMELIA ALVES DE GOES	01/07/2014	REAL	39.979,62	ALIMENTAR	PREVIDENCIÁRIOS	ESPECIAL		2015	44.090,97	Vencidos
2014114603				AILTON DOS SANTOS	01/07/2014	REAL	7.000,00	ALIMENTAR	PREVIDENCIÁRIOS	ESPECIAL		2015	7.719,85	Vencidos
201400114537	0822/2014			ANTONIO JOSE DOS SANTOS	30/06/2014	REAL	24.176,20	ALIMENTAR	PREVIDENCIÁRIOS	ESPECIAL		2015	26.662,39	Vencidos
201200113840	0844/2014			MARIA BOMFIM DE CARVALHO	27/06/2012	REAL	48.843,94	ALIMENTAR	PREVIDENCIÁRIOS	ESPECIAL		2015	53.866,86	Vencidos
201400109244	0524/2014			NICELIA ROSA SANTOS	25/04/2014	REAL	101.036,17	ALIMENTAR	PREVIDENCIÁRIOS	ESPECIAL		2015	111.426,34	Vencidos
201400109970	0875/2014			ESPOLIO DE ADAUTO AVELINO DOS SANTOS	07/05/2014	REAL	96.632,05	ALIMENTAR	PREVIDENCIÁRIOS	ESPECIAL		2016	96.632,05	Vencidos
201400120586	0989/2014			MARIA LENITA DA SILVA	11/09/2014	REAL	242.572,87	ALIMENTAR	PREVIDENCIÁRIOS	ESPECIAL		2016	242.572,87	Vencidos
201400119436	0982/2014			MARIA MARCIA BARRETO	29/08/2014	REAL	1.637.728,13	ALIMENTAR	PREVIDENCIÁRIOS	ESPECIAL		2016	1.637.728,13	Vencidos
201400123434	1043/2014			PEDRO MENEZES DE SOUZA	13/10/2014	REAL	30.748,67	ALIMENTAR	PREVIDENCIÁRIOS	ESPECIAL		2016	30.748,67	Vencidos
201400125477	063/2015			MARIA JOSE MELO SIMOES; MARIA MADALENA ARAUJO; JANETE DE JESUS MENEZES; MARIA MACEDO TAVARES; MARIA ELEUZINA LIRO NASCIMENTO; MARGARIDA MARIA ROLEMBERG FONTES; MARIA JOSE CRUZ; SOLANGE GOES DA SILVA; LAURINETE FERNANDES FONTES; DANIEL SOBRAL RAMOS; ZELIA ROCHA VITAL; JAIR AMERICO VITAL; MARIA	05/11/2014	REAL	849.728,76	ALIMENTAR	PREVIDENCIÁRIOS	ESPECIAL		2016	849.728,76	Vencidos
201400129304	081/2015			FRANCISCA DE JESUS FEITOSA	18/12/2014	REAL	7.595,87	ALIMENTAR	PREVIDENCIÁRIOS	ESPECIAL		2016	7.595,87	Vencidos
201400113298	248/2015			ESPÓLIO DE ANTÔNIO ELIODORO DA SILVA E GUILHERME SOBRAL SANTOS	12/06/2014	REAL	88.563,75	ALIMENTAR	PREVIDENCIÁRIOS	ESPECIAL		2016	88.563,75	Vencidos
PRECATÓRIOS 2018/2019/2020														
201800100550		PJ10055018	534.016.115-34	MARIA DA CONCEIÇÃO SANTOS	19/12/2017	REAL	89.348,31	ALIMENTAR	PREVIDENCIÁRIOS	ESPECIAL		2019	103.995,13	Vencidos
201800101239		PJ10123918	116.808.495-49	IRENE PEIRE SANTOS	17/01/2018	REAL	190.637,50	ALIMENTAR	PREVIDENCIÁRIOS	ESPECIAL		2019	215.387,99	Vencidos
201800101240		PJ10124018	887.673.375-20	HELDON OLIVEIRA RODRIGUES	17/01/2018	REAL	31.772,92	ALIMENTAR	PREVIDENCIÁRIOS	ESPECIAL		2019	31.772,92	Vencidos
201800101987		PJ10198718	054.680.835-23	TEONIA RIBEIRO DOS SANTOS	24/01/2018	REAL	11.840,65	ALIMENTAR	PREVIDENCIÁRIOS	ESPECIAL		2019	12.019,46	Vencidos
201800103565		PJ10356518	002.688.435-62	EDUARDO DA CRUZ SILVA	15/02/2018	REAL	48.499,82	ALIMENTAR	PREVIDENCIÁRIOS	ESPECIAL		2019	53.997,66	Vencidos
201800401257		PJ10617718	309.164.105-87	ELENICE MARIA DOS SANTOS	12/03/2018	REAL	23.536,36	ALIMENTAR	PREVIDENCIÁRIOS	ESPECIAL		2019	23.890,83	Vencidos
201800106636		PJ10663618	067.428.825-49	MARIA DE LOURDES DIAS DA SILVA	14/03/2018	REAL	63.030,75	ALIMENTAR	PREVIDENCIÁRIOS	ESPECIAL		2019	78.900,09	Vencidos
201800109681		PJ10968118	362.221.785-53	VICTOR MODESTO MAGALHAES DE ARAUJO	12/04/2018	REAL	265.977,84	ALIMENTAR	PREVIDENCIÁRIOS	ESPECIAL		2019	265.977,84	Vencidos
201800110149		PJ11014918	033.737.465-15	MARIA VILMA SANTOS	16/04/2018	REAL	146.063,54	ALIMENTAR	PREVIDENCIÁRIOS	ESPECIAL		2019	159.547,34	Vencidos
201800114337		PJ11433718	013.484.885-30	MARCELO POCONÉ DANTAS	23/05/2018	REAL	12.005,22	ALIMENTAR	PREVIDENCIÁRIOS	ESPECIAL		2019	12.368,68	Vencidos
201800115553		PJ11555318	905.083.275-04	JAIMIM DE SOUZA FREIRE SANTOS	07/06/2018	REAL	132.422,82	ALIMENTAR	PREVIDENCIÁRIOS	ESPECIAL		2019	150.260,44	Vencidos
201800116268		PJ11626818	939.214.895-04	ANDREA DOS SANTOS NUNES	14/06/2018	REAL	395.375,48	ALIMENTAR	PREVIDENCIÁRIOS	ESPECIAL		2019	411.384,73	Vencidos
201800116831		PJ11683118	235.397.715-49	MARIA LUIZA RODRIGUES SANTOS	20/06/2018	REAL	21.217,52	ALIMENTAR	PREVIDENCIÁRIOS	ESPECIAL		2019	24.192,14	Vencidos
201800116931		PJ11693118	120.124.915-53	OEDALVA BERNADETE DE OLIVEIRA	21/06/2018	REAL	23.265,82	ALIMENTAR	PREVIDENCIÁRIOS	ESPECIAL		2019	24.685,22	Vencidos
201800118712		PJ11731218	154.255.845-04	INALIA GOMES DA SILVA	26/06/2018	REAL	173.272,57	ALIMENTAR	PREVIDENCIÁRIOS	ESPECIAL		2019	177.636,34	Vencidos
201700117755		PJ11775517	276.401.085-00	MARGZITE NASCIMENTO PEREIRA	06/07/2017	REAL	15.121,79	ALIMENTAR	PREVIDENCIÁRIOS	ESPECIAL		2019	17.169,71	Vencidos
201700117998		PJ11799817	266.515.995-34	MARIA DO CARMO SANTOS	07/07/2017	REAL	11.336,28	ALIMENTAR	PREVIDENCIÁRIOS	ESPECIAL		2019	11.794,87	Vencidos
201700117999		PJ11799917	841.759.075-72	MAGNO EVANGELISTA FERREIRA FILHO	07/07/2017	REAL	19.332,55	ALIMENTAR	PREVIDENCIÁRIOS	ESPECIAL		2019	20.114,64	Vencidos
201700121875		PJ12187517	662.438.405-06	JACIARA DOS SANTOS MELO	26/07/2017	REAL	8.113,42	ALIMENTAR	PREVIDENCIÁRIOS	ESPECIAL		2019	16.433,37	Vencidos
201700122589		PJ12258917	033.737.035-49	NILSON SANTANA SANTOS	08/08/2017	REAL	41.313,53	ALIMENTAR	PREVIDENCIÁRIOS	ESPECIAL		2019	41.313,53	Vencidos
201700122795		PJ12279517	017.670.635-63	CANDIDA VIEIRA LIMA	09/08/2017	REAL	56.683,35	ALIMENTAR	PREVIDENCIÁRIOS	ESPECIAL		2019	64.679,19	Vencidos
201700122882		PJ12288217	025.336.695-04	DERMEVAL MARTINS GUERRA	16/08/2017	REAL	15.561,13	ALIMENTAR	PREVIDENCIÁRIOS	ESPECIAL		2019	18.977,89	Vencidos
201700125673		PJ12567317	905.604.775-20	GUILHERME SOBRAL SANTOS	26/0/2017	REAL	17.758,41	ALIMENTAR	PREVIDENCIÁRIOS	ESPECIAL		2019	25.362,87	Vencidos
201700130129		PJ13012917	138.552.475-87	LUCINEIDE AMARANTES SANTOS PASSOS	09/11/2017	REAL	31.491,40	ALIMENTAR	PREVIDENCIÁRIOS	ESPECIAL		2019	33.086,55	Vencidos
201700130130		PJ13013017	077.820.045-00	MAMEDE TAVARES DE OLIVEIRA	09/11/2017	REAL	58.757,56	ALIMENTAR	PREVIDENCIÁRIOS	ESPECIAL		2019	61.733,85	Vencidos
201700130131		PJ13013117	303.730.205-20	MARIA AMELIA BOMFIM PIMENTEL	09/11/2017	REAL	60.485,78	ALIMENTAR	PREVIDENCIÁRIOS	ESPECIAL		2019	63.549,61	Vencidos

SERGIPE
GOVERNO DO ESTADO

Este documento foi assinado digitalmente por VALDOMIRO DOS SANTOS

Documento assinado com certificado digital (DIGITAL) Verificação em: http://edocsergipe.se.gov.br/consultacodigo. Utilize o código: 7KLZ-9NPF-SWVL-IZDO

Relação de Todos os Precatórios

SERGIPE PREVIDÊNCIA

Posição em 31/12/2019

Em Real (R$)

Nº do Processo	Nº do Precatório	Conta Corrente do Precatório no i_Gesp	CPF/CNPJ do Favorecido	Favorecido	Data de Expedição do Precatório	Moeda da Contratação, Emissão ou Assunção do Precatório	Valor da Contratação, Emissão ou Assunção do Precatório (na moeda de emissão)	Natureza do Precatório	Classificação Contábil do Precatório	Regime do Precatório	Taxa de juros e demais encargos (Descrição dos juros, encargos, comissões e demais custos relacionados a cada precatório)	Data para Pagamento do Precatório (Obs.: Se já foi quitado em 2019, lançar a data em que foi quitado)	SALDO EM 31/12/2019	Informação Adicional sobre o Precatório
20170010132		PJ13013217	116.410.535-34	MARTHA MARIA FRANCO SILVEIRA	09/11/2017	REAL	181.457,34	ALIMENTAR	PREVIDENCIÁRIOS	ESPECIAL		2019	190.648,83	Vencidos
20170010133		PJ13013317	155.131.575-00	NEIDE LIMA SOUSA	09/11/2017	REAL	45.364,33	ALIMENTAR	PREVIDENCIÁRIOS	ESPECIAL		2019	47.662,21	Vencidos
20170011525		PJ11522517	479.518.265-53	MARIA LÚCIA CARDOSO DOS SANTOS	13/06/2017	REAL	39.060,40	ALIMENTAR	PREVIDENCIÁRIOS	ESPECIAL		2018	42.351,58	Vencidos
20170011526		PJ11552617	126.782.525-15	LÚCIA FREITAS MACHADO	19/06/2017	REAL	16.372,60	ALIMENTAR	PREVIDENCIÁRIOS	ESPECIAL		2018	18.281,00	Vencidos
20180015030		PJ11503017	515.886.415-20	GERUSA VIEIRA DOS SANTOS	07/06/2017	REAL	143.772,79	ALIMENTAR	PREVIDENCIÁRIOS	ESPECIAL		2018	203.102,79	Vencidos
20170010968		PJ10968817	218.394.175-87	MARIA PETRÚCIA RESENDE DE LIMA	11/04/2017	REAL	276.383,65	ALIMENTAR	PREVIDENCIÁRIOS	ESPECIAL		2018	334.363,44	Vencidos
20130011796		PJ11179613	574.170.755-68	JOSEFA SELMA DO CARMO SANTANA	13/06/2013	REAL	217.213,31	ALIMENTAR	PREVIDENCIÁRIOS	ESPECIAL		2018	491.920,66	Vencidos
20170011521 0		PJ11521017	151.031.615-91	NAZARÉ PEREIRA SANTOS	09/06/2017	REAL	39.831,07	ALIMENTAR	PREVIDENCIÁRIOS	ESPECIAL		2018	41.875,71	Vencidos
20170107944		PJ10794417	008.319.185-27	PETRUCIO LOPES CASADO FILHO	23/03/2017	REAL	18.732,21	ALIMENTAR	PREVIDENCIÁRIOS	ESPECIAL		2018	20.410,11	Vencidos
20170011547 8		PJ11547817	360.851.035-49	NORA NEY SOARES DE MOURA	13/06/2018	REAL	21.926,36	ALIMENTAR	PREVIDENCIÁRIOS	ESPECIAL		2018	25.606,79	Vencidos
20170106549		PJ10654917	138.425.445-53	ANA SOARES LIMA	09/03/2017	REAL	16.511,27	ALIMENTAR	PREVIDENCIÁRIOS	ESPECIAL		2018	24.039,15	Vencidos
20170107935		PJ10793517	067.587.545-53	JACK ROBERT CARVALHO DONALD	20/03/2017	REAL	122.800,60	ALIMENTAR	PREVIDENCIÁRIOS	ESPECIAL		2018	129.906,85	Vencidos
20170011522 0		PJ11522017	116.620.695-53	CRISTINA MARIA GARCIA DIAS	12/06/2017	REAL	120.299,24	ALIMENTAR	PREVIDENCIÁRIOS	ESPECIAL		2018	132.352,40	Vencidos
20170015045		PJ11504517	102.562.615-04	MARIA INÊS SANTOS SILVA	07/06/2017	REAL	14.914,34	ALIMENTAR	PREVIDENCIÁRIOS	ESPECIAL		2018	16.250,23	Vencidos
20180024052		PJ12405218	022.168415-87	JOSÉ MELTON ARAÚJO TOURINHO	15/08/2018	REAL	31.202,65	ALIMENTAR	PREVIDENCIÁRIOS	ESPECIAL		2019	33.167,84	Vencidos
20180024476		PJ12447618	120.231.245-49	DELSON JOSÉ DE OLIVEIRA LIMA	16/08/2018	REAL	14.438,14	ALIMENTAR	PREVIDENCIÁRIOS	ESPECIAL		2019	14.902,82	Vencidos
20180025149		PJ12514918	002.546.495-72	JOSÉ PADILHA DE OLIVEIRA	28/08/2018	REAL	144.381,28	ALIMENTAR	PREVIDENCIÁRIOS	ESPECIAL		2019	149.027,99	Vencidos
20180027430		PJ12743018	201.127.505-91	CLARA ANSELMA CARVALHO DOS SANTOS	17/09/2018	REAL	104.026,42	ALIMENTAR	PREVIDENCIÁRIOS	ESPECIAL		2019	108.957,39	Vencidos
20180024551		PJ12455118	663.166.188-91	MARIA DOS REIS SANTANA	16/08/2018	REAL	21.978,90	ALIMENTAR	PREVIDENCIÁRIOS	ESPECIAL		2019	23.363,10	Vencidos
20180024568		PJ12456818	151.113.855-68	MARIA CELINA SANTOS	16/08/2018	REAL	31.667,94	ALIMENTAR	PREVIDENCIÁRIOS	ESPECIAL		2019	33.662,43	Vencidos
20180024540		PJ12454018	150.246.795-04	MARIELZE LOPES SANTOS	16/08/2018	REAL	27.623,54	ALIMENTAR	PREVIDENCIÁRIOS	ESPECIAL		2019	29.363,30	Vencidos
20180024039		PJ12403918	214.701.625-04	ILMA ALMEIDA DA SILVEIRA	15/08/2018	REAL	46.621,62	ALIMENTAR	PREVIDENCIÁRIOS	ESPECIAL		2019	49.557,91	Vencidos
20180024054		PJ12405418	103.268.715-00	MARIA MAGALI BOMFIM ALVES	15/08/2018	REAL	37.027,99	ALIMENTAR	PREVIDENCIÁRIOS	ESPECIAL		2019	39.360,06	Vencidos
20180028031		PJ12803118	440.669.615-68	LINDINALVA DE MATOS SANTOS	19/09/2018	REAL	49.108,15	ALIMENTAR	PREVIDENCIÁRIOS	ESPECIAL		2019	50.472,43	Vencidos
20180028229		PJ12822918	052.155.285-00	GEDEVALDO CARNAÚBA DA SILVA	20/09/2018	REAL	82.440,75	ALIMENTAR	PREVIDENCIÁRIOS	ESPECIAL		2019	92.421,13	Vencidos
20180020451		PJ12045118	048.013.405-71	THIAGO VINICIUS ALVES DE SANTANA BARRETO	18/07/2018	REAL	24.301,51	ALIMENTAR	PREVIDENCIÁRIOS	ESPECIAL		2019	25.083,64	Vencidos
20180019704		PJ11970418	049.043.955-14	ISADORA SALES DE ANDRADE	16/07/2018	REAL	62.026,12	ALIMENTAR	PREVIDENCIÁRIOS	ESPECIAL		2019	62.259,10	Vencidos
20180021407		PJ12140718	516.031.285-49	MARIA DAS GRAÇAS FONTES HORA	23/07/2018	REAL	12.123,59	ALIMENTAR	PREVIDENCIÁRIOS	ESPECIAL		2019	13.077,36	Vencidos
20180022448		PJ12244818	119.935.885-15	LUZENETE SILVA	01/08/2018	REAL	10.339,64	ALIMENTAR	PREVIDENCIÁRIOS	ESPECIAL		2019	10.672,40	Vencidos
20180018675		PJ11867518	103.143.345-7	JOELINA LIMA ALVES	09/07/2018	REAL	71.552,43	ALIMENTAR	PREVIDENCIÁRIOS	ESPECIAL		2019	74.202,22	Vencidos
20180021751		PJ12175118	067.780.545-49	JOSEFA CORREIA DE JESUS SOUZA	26/07/2018	REAL	11.998,84	ALIMENTAR	PREVIDENCIÁRIOS	ESPECIAL		2019	12.754,55	Vencidos
20180018715		PJ11871518	02.991.031/0001-87	FERNANDES ADVOGADOS ASSOCIADOS	09/07/2018	REAL	10.732,86	ALIMENTAR	PREVIDENCIÁRIOS	ESPECIAL		2019	11.130,34	Vencidos
20180024053		PJ12405318	116.387.455-87	MARIA OIVALDA DA SILVA MACHADO	15/08/2018	REAL	24.910,97	ALIMENTAR	PREVIDENCIÁRIOS	ESPECIAL		2019	26.479,90	Vencidos
20180029083		PJ12908318	441.129.986-00	GUITERIA MARQUES PEREIRA DA SILVA	03/10/2018	REAL	258.710,19	ALIMENTAR	PREVIDENCIÁRIOS	ESPECIAL		2019	295.747,45	Vencidos
20180029817		PJ12981718	102.319.515-15	JARDELIZA DE FREITAS	08/10/2018	REAL	25.777,05	ALIMENTAR	PREVIDENCIÁRIOS	ESPECIAL		2019	27.400,52	Vencidos
20180028833		PJ12883318	390.918.215-15	GRACE OLIVEIRA TEIXEIRA	28/09/2018	REAL	26.257,67	ALIMENTAR	PREVIDENCIÁRIOS	ESPECIAL		2019	26.987,15	Vencidos
20180035358		PJ12908418	102.091.405-00	EURILDES TELES	03/10/2018	REAL	61.314,41	ALIMENTAR	PREVIDENCIÁRIOS	ESPECIAL		2019	77.019,06	Vencidos
20060011274 8		PJ11274006	190.004.995-34	MARINALVA ALVES DANTAS E OUTROS	REVISÃO	REAL	70.258,44	ALIMENTAR	PREVIDENCIÁRIOS	ESPECIAL		2008	121.088,87	Vencidos
20070010805 4				BONIFACIO ALVES DE SOUZA E OUTROS	REVISÃO	REAL	38.593,68	ALIMENTAR	PREVIDENCIÁRIOS	ESPECIAL		2008	70.742,42	Vencidos
20070010810 0				MAURO ALVES FEITOSA E OUTROS	REVISÃO	REAL	44.153,50	ALIMENTAR	PREVIDENCIÁRIOS	ESPECIAL		2008	74.212,45	Vencidos
20170011504 0				TEREZA CRISTINA SOARES PASSOS LIMA	07/06/2017	REAL	60.426,03	ALIMENTAR	PREVIDENCIÁRIOS	ESPECIAL		2018	66.485,35	Vencidos
20170011521 6				TEREZINHA MONTEIRO FEITOSA SILVA	09/06/2017	REAL	131.724,40	ALIMENTAR	PREVIDENCIÁRIOS	ESPECIAL		2018	181.218,03	Vencidos
20060011274 8		PJ11093306	103.904.805-68	JOSÉ EMIDIO DOS SANTOS E OUTROS	REVISÃO	REAL	20.660,59	ALIMENTAR	PREVIDENCIÁRIOS	ESPECIAL		2008	38.342,89	Vencidos
20060011153 7		PJ11153706	921.524.305-49	RAIMUNDA PEREIRA SILVA	REVISÃO	REAL	6.266,17	ALIMENTAR	PREVIDENCIÁRIOS	ESPECIAL		2008	10.662,45	Vencidos
20060011202 3		PJ11202306	067.494.295-72	ROSA HELENA ROCHA CHAGAS	REVISÃO	REAL	11.839,28	ALIMENTAR	PREVIDENCIÁRIOS	ESPECIAL		2008	33.491,34	Vencidos
20060011125 7		PJ11125706	016.228.465-91	PAULO FRANCISCO DOS ANJOS	REVISÃO	REAL	6.727,99	ALIMENTAR	PREVIDENCIÁRIOS	ESPECIAL		2008	12.028,79	Vencidos
20060011289 1		PJ11289106		JANETE DE JESUS MENEZES	REVISÃO	REAL	15.692,04	ALIMENTAR	PREVIDENCIÁRIOS	ESPECIAL		2008	27.371,81	Vencidos
20150010384 8		PJ10384816	384.995.924-49	EDILSON SAMPAIO ARAÚJO	18/02/2016	REAL	22.798,75	ALIMENTAR	PREVIDENCIÁRIOS	ESPECIAL		2017	24.971,18	Vencidos
20150010253 7		PJ10253716	154.645.555-87	JOSEFA PINHEIRO TARQUÍNIO	01/02/2016	REAL	224.628,98	ALIMENTAR	PREVIDENCIÁRIOS	ESPECIAL		2017	252.667,00	Vencidos
20070010805 4		PJ10805407		MARIA NEVALDA DE OLIVEIRA SANTOS E OUTROS		REAL	38.593,68	ALIMENTAR	PREVIDENCIÁRIOS	ESPECIAL			70.742,42	Vencidos
20071008010		PJ10801007	007.296.985-72	MAURO ALVES FEITOSA,JOSÉ ROMULO,JOSÉ NUNES DE	28/06/2007	REAL	44.153,50	ALIMENTAR	PREVIDENCIÁRIOS	ESPECIAL		2008	74.212,45	Vencidos
20180033598	335982018	PJ10688318	170.599.925-53	GUILHERMINA MARIA GOMES SALES	06/11/2018	REAL	9.922,40	ALIMENTAR	PREVIDENCIÁRIOS	ESPECIAL	INPC - 0,5%	Até 2020	9.922,40	Vencidos
20180033687	336872018	PJ10688818	005.038.605-06	JOSÉ GELDO TAVARES DE MATTOS	06/11/2018	REAL	70.400,58	ALIMENTAR	PREVIDENCIÁRIOS	ESPECIAL	IPCA - 0,5%	Até 2020	70.400,58	Vencidos
20180035911	359112018	PJ10003619	171.442.135-04	MARIA RAIMUNDA DOS SANTOS	25/11/2018	REAL	300.929,83	ALIMENTAR	PREVIDENCIÁRIOS	ESPECIAL	IPCA - 0,5%	Até 2020	300.929,83	Vencidos
20190010022 8	2282019	PJ10006419	449.432.538-49	ESPÓLIO DE GUARACI POLETTI	28/11/2018	REAL	128.928,07	ALIMENTAR	PREVIDENCIÁRIOS	ESPECIAL	INPC - 0,5%	Até 2020	128.928,07	Vencidos
20190010057 1	5712019	PJ10020319	051.665.865-49	ANTONIO SERGIO DA SILVA	04/12/2018	REAL	101.262,15	ALIMENTAR	PREVIDENCIÁRIOS	ESPECIAL	INPC - 0,5%	Até 2020	101.262,15	Vencidos
20190010121 7	12172019	PJ10029219	008.341.704-42	VALDELENE ALVES SANTOS	13/12/2018	REAL	2.199.376,94	ALIMENTAR	PREVIDENCIÁRIOS	ESPECIAL	INPC - 0,5%	Até 2020	2.199.376,94	Vencidos
20190010121 9	12192019	PJ10029419	201.576.735-53	LUZINALDO SANTANA	17/12/2018	REAL	375.210,34	ALIMENTAR	PREVIDENCIÁRIOS	ESPECIAL	Juros Não Fixados	Até 2020	375.210,34	Vencidos
20190010212 5	21252019	PJ10060119	511.836.417-53	JOSEFA FARIA DE SOUZA GONÇALVES	18/01/2019	REAL	518.409,15	ALIMENTAR	PREVIDENCIÁRIOS	ESPECIAL	INPC - 0,5%	Até 2020	518.409,15	Vencidos
20190010255 3	25532019	PJ10284219	071.250.375-77	JOYCE KELLY SANTOS	28/01/2019	REAL	62.725,42	ALIMENTAR	PREVIDENCIÁRIOS	ESPECIAL	IPCA - 0,5%	Até 2020	62.725,42	Vencidos
20190010956 8	95682019	PJ10284319	039.572.230-001-30	RESENDE REZENDE ANDRADE SANTA RITA BARBOSA	05/02/2019	REAL	12.947,28	ALIMENTAR	PREVIDENCIÁRIOS	ESPECIAL	Juros Não Fixados	Até 2020	12.947,28	Vencidos
20190010956 9	95692018	PJ10284519	918.396.965-91	THIAGO ISRAVO DE OLIVEIRA ALMEIDA	05/02/2019	REAL	37.521,03	ALIMENTAR	PREVIDENCIÁRIOS	ESPECIAL	Juros Não Fixados	Até 2020	37.521,03	Vencidos
20190010962 6	96262019	PJ10284619	557.699.1485-00	MARLENE SANTOS DE MENEZES	07/02/2019	REAL	379.829,46	ALIMENTAR	PREVIDENCIÁRIOS	ESPECIAL	INPC - 0,5%	Até 2020	379.829,46	Vencidos
20190010962 5	96252019	PJ10284719	573.712.105-49	TANIA MARIA OLIVEIRA REZENDE	07/02/2019	REAL	545.990,96	ALIMENTAR	PREVIDENCIÁRIOS	ESPECIAL	IPCA - 1%	Até 2020	545.990,96	Vencidos
20190010963 9	96392019	PJ10284419	022.463.175-68	NEUZA SANTANA SANTOS	13/02/2019	REAL	39.413,46	ALIMENTAR	PREVIDENCIÁRIOS	ESPECIAL	IPCA - 0,5%	Até 2020	39.413,46	Vencidos
20190011349 6	134962019	PJ10298019	138.380.145-87	JOSÉ RAIMUNDO TORRES RESENDE	25/03/2019	REAL	131.229,28	ALIMENTAR	PREVIDENCIÁRIOS	ESPECIAL	TR - 0,5%	Até 2020	131.229,28	Vencidos
20190010652 9	165292019	PJ10343219	255.507.484-87	MARIA BARROSO VIEIRA	17/04/2019	REAL	14.941,33	ALIMENTAR	PREVIDENCIÁRIOS	ESPECIAL	INPC - Juros Não Fixados	Até 2020	14.941,33	Vencidos
20190010652 8	165282019	PJ10343419	331.089.604-82	MARIA DE FÁTIMA DOS SANTOS	17/04/2019	REAL	45.595,72	ALIMENTAR	PREVIDENCIÁRIOS	ESPECIAL	IPCA - 0,5%	Até 2020	45.595,72	Vencidos
20190011921 5	192152019	PJ10394919	311.924.405-87	ANTONIO MARCOS SILVA DE ANDRADE	24/05/2019	REAL	266.835,34	ALIMENTAR	PREVIDENCIÁRIOS	ESPECIAL	INPC - 1%	Até 2020	266.835,34	Vencidos
20190011921 6	192162019	PJ10395519	235.333.905-00	GERALDO RESENDE FILHO	24/05/2019	REAL	266.835,34	ALIMENTAR	PREVIDENCIÁRIOS	ESPECIAL	INPC - 1%	Até 2020	266.835,34	Vencidos
20190011924 9	192492019	PJ10401919	647.379.694-00	IVONETE MARIA DA SILVA BISPO	31/05/2019	REAL	234.384,16	ALIMENTAR	PREVIDENCIÁRIOS	ESPECIAL	Juros Não Fixados	Até 2020	234.384,16	Vencidos
20190011929 4	192942019	PJ10405019	022.996.585-72	NEUSA MARIA DANTAS ANDRADE	07/06/2019	REAL	15.913,72	ALIMENTAR	PREVIDENCIÁRIOS	ESPECIAL	INPC - 0,5%	Até 2020	15.913,72	Vencidos
20190011929 3	192932019	PJ10400619	445.932.287-00	RISOMAR SILVA	07/06/2019	REAL	50.645,52	ALIMENTAR	PREVIDENCIÁRIOS	ESPECIAL	Juros Não Fixados	Até 2020	50.645,52	Vencidos
20190011928 7	192872019	PJ10404419	119.830.605-00	ENILDA DOS SANTOS	07/06/2019	REAL	50.645,52	ALIMENTAR	PREVIDENCIÁRIOS	ESPECIAL	Juros Não Fixados	Até 2020	50.645,52	Vencidos
20190011929 0	192902019	PJ10400419	154.841.655-04	MARIA DAS GRAÇAS VIEIRA DE OLIVEIRA	07/06/2019	REAL	50.645,52	ALIMENTAR	PREVIDENCIÁRIOS	ESPECIAL	Juros Não Fixados	Até 2020	50.645,52	Vencidos
20190011928 5	192852019	PJ10404819	654.101.305-53	ADMAR ARLINDO LIMA	07/06/2019	REAL	72.099,45	ALIMENTAR	PREVIDENCIÁRIOS	ESPECIAL	Juros Não Fixados	Até 2020	72.099,45	Vencidos

SERGIPE
GOVERNO DO ESTADO

Este documento foi assinado digitalmente por VALDOMIRO DOS SANTOS

Documento assinado com certificado digital (DIGITAL) Verificação em: http://edocsergipe.se.gov.br/consultacodigo. Utilize o código: 7KLZ-9NPF-SWVL-IZDO

Relação de Todos os Precatórios

SERGIPE PREVIDÊNCIA

Posição em 31/12/2019

Em Real (R$)

Nº do Processo	Nº do Precatório	Conta Corrente do Precatório no i_Geop	CPF/CNPJ do Favorecido	Favorecido	Data de Expedição do Precatório	Moeda da Contratação, Emissão ou Assunção do Precatório	Valor da Contratação, Emissão ou Assunção do Precatório (na moeda de emissão)	Natureza do Precatório	Classificação Contábil do Precatório	Regime do Precatório	Taxa de juros e demais encargos (Descrição dos juros, encargos, comissões e demais custos relacionados a cada precatório)	Data para Pagamento do Precatório (Obs.: Se já foi quitado em 2019, lançar a data em que foi quitado)	SALDO EM 31/12/2019	Informação Adicional sobre o Precatório
201900119286	192862019	PJ10400219	102.495.675-04	EDIRANI ALMEIDA	07/06/2019	REAL	72.099,45	ALIMENTAR	PREVIDENCIÁRIOS	ESPECIAL	Juros Não Fixados	Até 2020	72.099,45	Vencidos
201900119291	192912019	PJ10404719	052.104.965-20	MARIA MARLETE FEITOSA	07/06/2019	REAL	72.099,45	ALIMENTAR	PREVIDENCIÁRIOS	ESPECIAL	Juros Não Fixados	Até 2020	72.099,45	Vencidos
201900119859	198592019	PJ10417419	019.283.465-70	DAYANA DE OLIVEIRA FERREIRA	27/06/2019	REAL	10.663,14	ALIMENTAR	PREVIDENCIÁRIOS	ESPECIAL	INPC - 0,5%	Até 2020	10.663,14	Vencidos
201900119912	199122019	PJ10418119	907.911.005-10	CEILA MARIA SANTANA DA SILVA	27/06/2019	REAL	13.743,59	ALIMENTAR	PREVIDENCIÁRIOS	ESPECIAL	INPC - 0,5%	Até 2020	13.743,59	Vencidos
201900121866	218662019	PJ10495619	150.197.565-04	ROZA MARIA DA CONCEIÇÃO	10/07/2019	REAL	310.392,02	ALIMENTAR	PREVIDENCIÁRIOS	ESPECIAL	IPCA - 0,5%	Até 2020	310.392,02	Vencidos
201900121882	218822019	PJ10495319	838.869.905-91	ISADORA NEVES MARTINS	12/07/2019	REAL	168.306,06	ALIMENTAR	PREVIDENCIÁRIOS	ESPECIAL	INPC - 0,5%	Até 2020	168.306,06	Vencidos
201900122463	224632019	PJ10496619	575.625.125-15	IVONE OOIS COSTA	15/07/2019	REAL	17.051,31	ALIMENTAR	PREVIDENCIÁRIOS	ESPECIAL	INPC - 0,5%	Até 2020	17.051,31	Vencidos
201900122464	224642019	PJ10492519	077.188.375-72	JOSÉ DE OOIS ROCHA FILHO	15/07/2019	REAL	17.051,31	ALIMENTAR	PREVIDENCIÁRIOS	ESPECIAL	INPC - 0,5%	Até 2020	17.051,31	Vencidos
201900122465	224652019	PJ10492619	103.222.055-49	VERA MARIA DE OOIS LEITE	15/07/2019	REAL	17.051,31	ALIMENTAR	PREVIDENCIÁRIOS	ESPECIAL	INPC - 0,5%	Até 2020	17.051,31	Vencidos
201900127542	275422019	PJ10571919	285.361.295-04	OILSA SOUZA VIANA MELO	13/08/2019	REAL	38.935,63	ALIMENTAR	PREVIDENCIÁRIOS	ESPECIAL	TR - 0,5%	Até 2020	38.935,63	Vencidos
201900130422	304222019	PJ10596619	060.13.965-91	CARLOS DE OOIS LEITE	16/08/2019	REAL	23.871,83	ALIMENTAR	PREVIDENCIÁRIOS	ESPECIAL	INPC - 0,5%	Até 2020	23.871,83	Vencidos
201900130421	304212019	PJ10596419	038.890.505-06	HELOLA REBEIRO	16/08/2019	REAL	122.891,01	ALIMENTAR	PREVIDENCIÁRIOS	ESPECIAL	TR - 0,5%	Até 2020	122.891,01	Vencidos
201900133276	332762019	PJ10648519	015.116.515-71	MARIA VELVINETE DA SILVA	04/09/2019	REAL	59.451,48	ALIMENTAR	PREVIDENCIÁRIOS	ESPECIAL	IPCA - 0,5%	Até 2020	59.451,48	Vencidos
201900133293	332932019	PJ10630819	032.162.895-08	JOSEFA EFITÁCIA SANTOS DA COSTA	09/09/2019	REAL	81.530,83	ALIMENTAR	PREVIDENCIÁRIOS	ESPECIAL	IPCA - 1%	Até 2020	81.530,83	Vencidos
201900134042	340422019	PJ10656919	199.202.455-34	DELZA DOS SANTOS	20/09/2019	REAL	180.429,53	ALIMENTAR	PREVIDENCIÁRIOS	ESPECIAL	IPCA - 0,5%	Até 2020	180.429,53	Vencidos
201900134508	345082019	PJ10658019	068.111.915-20	DAVID SANTOS PRADO	01/10/2019	REAL	27.314,62	ALIMENTAR	PREVIDENCIÁRIOS	ESPECIAL	IPCA -Juros Não Fixados	Até 2020	27.314,62	Vencidos
201900135727	357272019	PJ10669319	644.693.285-53	MARIA DE FÁTIMA MANDARINO	10/10/2019	REAL	148.367,08	ALIMENTAR	PREVIDENCIÁRIOS	ESPECIAL	INPC - 1%	Até 2020	148.367,08	Vencidos
201900135726	357262019	PJ10669619	266.125.695-49	JOSÉ ANTÔNIO MANDARINO	10/10/2019	REAL	148.367,08	ALIMENTAR	PREVIDENCIÁRIOS	ESPECIAL	INPC - 1%	Até 2021	148.367,08	A vencer
201900135725	357252019	PJ10669819	336.224.695-87	LEONEZA MANDARINO	10/10/2019	REAL	148.367,08	ALIMENTAR	PREVIDENCIÁRIOS	ESPECIAL	INPC - 1%	Até 2020	148.367,08	Vencidos
201900135724	357242019	PJ10669919	099.316.865-53	CARLOS ALBERTO MANDARINO	10/10/2019	REAL	148.367,08	ALIMENTAR	PREVIDENCIÁRIOS	ESPECIAL	INPC - 1%	Até 2020	148.367,08	Vencidos
201900136683	366832019	PJ10696419	116.429.395-87	MARIA HORTENCIA SANTOS DE JESUS	31/10/2019	REAL	149.647,27	ALIMENTAR	PREVIDENCIÁRIOS	ESPECIAL	INPC - 1%	Até 2020	149.647,27	Vencidos
201900136682	366822019	PJ10696519	127.146.665-15	MARIA CLAUDIA ANDRADE	31/10/2019	REAL	152.280,31	ALIMENTAR	PREVIDENCIÁRIOS	ESPECIAL	INPC - 1%	Até 2020	152.280,31	Vencidos
201900136680	366802019	PJ10696719	068.637.875-04	CLÓVIS JOSÉ GUIMARÃES PINHEIRO	31/10/2019	REAL	319.667,65	ALIMENTAR	PREVIDENCIÁRIOS	ESPECIAL	INPC - 1%	Até 2020	319.667,65	Vencidos
201900136681	366812019	PJ10696619	103.115.215-68	JOSÉ VALDISON DE SÁ	31/10/2019	REAL	320.633,42	ALIMENTAR	PREVIDENCIÁRIOS	ESPECIAL	INPC - 1%	Até 2020	320.633,42	Vencidos
201900136684	366842019	PJ10696319	072.940.695-49	MARCELO VALTER SANTOS DE ALMEIDA	31/10/2019	REAL	344.511,18	ALIMENTAR	PREVIDENCIÁRIOS	ESPECIAL	INPC - 1%	Até 2020	344.511,18	Vencidos
201900137823	378232019	PJ10719919	234.945.815-68	MARILDA FERREIRA SILVA	04/11/2019	REAL	250.940,07	ALIMENTAR	PREVIDENCIÁRIOS	ESPECIAL	INPC - 0,5%	Até 2020	250.940,07	Vencidos
201900138316	383162019	PJ10720719	103.201.995-68	MARIA DAS GRAÇAS BOMFIM FIGUEIREDO	05/11/2019	REAL	194.170,84	ALIMENTAR	PREVIDENCIÁRIOS	ESPECIAL	INPC - 0,5%	Até 2020	194.170,84	Vencidos
TOTAL													**128.776.836,93**	
202100138190	180072121	PJ13819021	522.350.453-40	MARIA ERLITA DA SILVA	27/09/2021	REAL	R$ 46.417,73	ALIMENTAR	PREVIDENCIÁRIOS	ESPECIAL	INPC - 0,5%	Até 2023	46.417,73	A vencer

SERGIPE
GOVERNO DO ESTADO

Este documento foi assinado digitalmente por VALDOMIRO DOS SANTOS

Documento assinado com certificado digital (DIGITAL) Verificação em: http://edocsergipe.se.gov.br/consultacodigo. Utilize o código: 7KLZ-9NPF-SWVL-IZDO

SERGIPE PREVIDÊNCIA

POSIÇÃO PRECATÓRIOS EM 31 DE DEZEMBRO DE 2022

QUANTIDADE	ANO PARA PAGAMENTO			SALDO ANTERIOR (R$)	ATUALIZAÇÃO (R$)	NOVOS PRECATÓRIOS INSCRITOS (R$)				BAIXAS /PAGAMENTOS EM 2020(R$)	SALDO A PAGAR ATÉ 31/12/22(R$)	DIFERENÇA CONTROLE INTERNO
1091	2007-2024			132.660.711,00		17.012.335,70					145.849.120,37	
											COTAS EM 2014	
										Quantidade de Anos	12	
										Cota mensal	12	
										Para depositar em cada conta		

ASSINADO DIGITALMENTE
JOSE NORMANDO DA MOTA GUIMARAES FILHO
A conformidade com a assinatura pode ser verificada em: https://serpro.gov.br/assinador-digital
SERPRO

ASSINADO DIGITALMENTE
DEILDES DOS SANTOS
A conformidade com a assinatura pode ser verificada em: https://serpro.gov.br/assinador-digital
SERPRO

PORVIR SUB LEGE LIBERTAS
SERGIPE
GOVERNO DO ESTADO

Este documento foi assinado digitalmente por VALDOMIRO DOS SANTOS

Documento assinado com certificado digital (DIGITAL) Verificação em: http://edocsergipe.se.gov.br/consultacodigo. Utilize o código: 7KLZ-9NPF-SWVL-IZDO

CODISE
COMPANHIA DE DESENVOLVIMENTO ECONÔMICO DE SERGIPE

Tribunal	Nº do Processo Judicial	Nº do Precatório	Conta Corrente do Precatório no i-Gesp	CPF/CNPJ do Favorecido	Nome do Favorecido	Data de Expedição do Precatório	Valor Original (R$)	Natureza do Precatório	Classificação Contábil do Precatório	Juros e demais encargos	Ano Previsto para Pagamento	SALDO EM 31/12/2021	SALDO EM 31/12/2022	Status do Vencimento	Situação	Informação Adicional sobre o Precatório
TJSE	202100119848		PJ11984821		ANTONIO FRANCISCO FONTES		R$ 28.396,21	ALIMENTAR	CONTAS A PAGAR	IPCA+0,5%	2023		R$ 28.396,21	Não Vencido	Inscritos	

Gildo de Souza Xavier Neto
Diretor Administrativo e Financeiro

Gildo de Souza Xavier Neto
Diretor Adm. e Financeiro
CODISE

SERGIPE
GOVERNO DO ESTADO

Este documento foi assinado digitalmente por VALDOMIRO DOS SANTOS

Documento assinado com certificado digital (DIGITAL) Verificação em: http://edocsergipe.se.gov.br/consultacodigo. Utilize o código: 7KLZ-9NPF-SWVL-IZDO

10. DEMONSTRATIVO DA RECEITA E DESPESA EXTRA- ORÇAMENTÁRIA

SERGIPE
GOVERNO DO ESTADO

Este documento foi assinado digitalmente por VALDOMIRO DOS SANTOS

Documento assinado com certificado digital (DIGITAL) Verificação em: http://edocsergipe.se.gov.br/consultacodigo. Utilize o código: 7KLZ-9NPF-SWVL-IZDO

GOVERNO DO ESTADO DE SERGIPE
SECRETARIA DA FAZENDA
SUPERINTENDÊNCIA DE FINANÇAS

DEMONSTRATIVO DA RECEITA E DESPESA EXTRAORÇAMENTÁRIA

Contas Anuais 2022

R$1,00

Título	Exercício Atual	Exercício Anterior
TOTAL DOS INGRESSOS EXTRAORÇAMENTÁRIOS (I+II)	38.008.540.762,81	34.402.701.066,07
TRANSFERENCIAS FINANCEIRAS RECEBIDAS (I)	1.804.992.224,24	1.918.997.636,02
TRANSFERENCIAS RECEBIDAS INDEP EXEC ORÇAMENTARIA	1.804.992.224,24	1.918.997.636,02
RECEBIMENTOS EXTRAORÇAMENTARIOS (II)	36.203.548.538,57	32.483.703.430,05
INSCRIÇÃO DE RESTOS A PAGAR NÃO PROCESSADOS	196.211.834,71	125.082.709,77
INSCRIÇÃO DE RESTOS A PAGAR PROCESSADOS	79.954.628,58	84.250.795,63
DEPOSITOS RESTITUIVEIS E VALORES VINCULADOS	6.363.113.682,97	6.364.819.393,91
OUTROS RECEBIMENTOS EXTRAORÇAMENTARIOS	29.564.268.392,31	25.909.550.530,74
TOTAL DOS DISPENDIOS EXTRAORÇAMENTÁRIOS (III+IV)	38.076.590.551,96	34.245.296.881,06
TRANSFERENCIAS FINANCEIRAS CONCEDIDAS (III)	1.804.992.224,24	1.918.997.636,02
TRANSFERENCIAS CONCEDIDAS INDEP EXEC ORÇAMENTARIA	1.804.992.224,24	1.918.997.636,02
PAGAMENTOS EXTRAORÇAMENTARIOS (IV)	36.271.598.327,72	32.326.299.245,04
PAGAMENTOS DE RESTOS A PAGAR NAO PROCESSADOS	74.722.955,64	27.758.096,38
PAGAMENTOS DE RESTOS A PAGAR PROCESSADOS	76.592.130,10	147.325.411,61
DEPOSITOS RESTITUIVEIS E VALORES VINCULADOS	6.546.540.263,68	6.241.098.080,62
OUTROS PAGAMENTOS EXTRAORÇAMENTARIOS	29.573.742.978,30	25.910.117.656,43

SERGIPE
GOVERNO DO ESTADO

Este documento foi assinado digitalmente por VALDOMIRO DOS SANTOS

Documento assinado com certificado digital (DIGITAL) Verificação em: http://edocsergipe.se.gov.br/consultacodigo. Utilize o código: 7KLZ-9NPF-SWVL-IZDO

11.DEMONSTRATIVO COM A MANUTENÇÃO E DESENVOLVIMENTO DO ENSINO E DO FUNDEB

SERGIPE
GOVERNO DO ESTADO

Este documento foi assinado digitalmente por VALDOMIRO DOS SANTOS

Documento assinado com certificado digital (DIGITAL) Verificação em: http://edocsergipe.se.gov.br/consultacodigo. Utilize o código: 7KLZ-9NPF-SWVL-IZDO

GOVERNO DO ESTADO DE SERGIPE
DEMONSTRATIVO DA APLICAÇÃO DOS RECURSOS NA MANUTENÇÃO E DESENVOLVIMENTO DO ENSINO - MDE
(Art. 212 da Constituição Federal e art. 60 do ADCT)
DEZ/2022

Banco: Banco do Estado de Sergipe - BANESE
Agência Bancária: 014 - Central
Conta Bancária: 24 - 406.913-0, 406.914-8, 407.009-0

Anexo I da Resolução nº 243/2007 do TCE

Saldo disponível na conta bancária no ano anterior, conforme registro contábil	178.449.433,35

RECEITA ORÇAMENTÁRIA ARRECADADA	NO MÊS	ATÉ O MÊS
ICMS [1]	295.651.445,17	3.389.903.055,99
IPVA [1]	11.270.114,20	175.410.348,57
ITCMD	2.849.354,58	33.774.825,90
IRRF	136.359.894,85	852.442.660,72
Cota-Parte do FPE	597.650.308,76	6.205.906.643,51
Cota-Parte do IPI-Exportação [1]	72.264,24	809.315,79
Desoneração do ICMS (Lei Complementar nº 87/96)	-	-
Auxílio Financeiro - Outorga Crédito Tributário ICMS - ART. 5º, Inciso V, EC Nº 123/2022	1.252.249,57	6.261.247,85
Dívida Ativa do ICMS [1]	2.181.804,40	24.349.397,97
Dívida Ativa do IPVA [1]	424.446,21	2.943.715,25
Dívida Ativa dos demais impostos	105.493,38	359.323,14
Multas, Juros e Atualização Monetária do ICMS, inclusive de sua Dívida Ativa [1]	3.284.102,57	31.315.592,14
Multas, Juros e Atualização Monetária do IPVA, inclusive de sua Dívida Ativa [1]	1.268.609,67	8.349.020,50
Multas, Juros e Atualização Monetária dos demais impostos, inclusive de sua Dívida Ativa	188.705,70	1.560.562,67
TOTAL (A)	1.062.658.793,30	10.783.385.710,00

RECURSOS DO FUNDEB	NO MÊS	ATÉ O MÊS
Contribuição para Formação do FUNDEB (9.x.x.x.xx.xx) (B)	183.239.779,75	1.976.188.609,86
Transferência de recursos do FUNDEB (1.7.2.4.01.00)	100.631.126,18	1.031.348.171,08

DESPESAS EMPENHADAS E PAGAS NO EXERCÍCIO [2]	NO MÊS	ATÉ O MÊS
EDUCAÇÃO INFANTIL	-	-
ENSINO FUNDAMENTAL (C)	**38.487.002,98**	**348.402.777,82**
Pensões	-	-
Contratação por tempo determinado	475.978,21	9.334.743,82
Outros Benefícios Assistenciais	-	-
Salário Família	-	-
Vencimentos e Vantagens Fixas - Pessoal Civil	92.301,17	18.078.579,96
Obrigações Patronais	39.979,39	5.003.110,59
Diárias Pessoal Civil	-	-
Outras Despesas Variáveis - Pessoal Civil	-	-
Auxílio Financeiro a Estudantes	-	-
Material de Consumo	1.967.378,31	12.970.905,15
Premiações Culturais, Artísticas, Científicas, Desportivas e Outras	-	409.437,50
Material de Distribuição Gratuita	1.139.309,00	3.670.981,84
Passagens e Despesa com Locomoção	3.493.779,90	21.227.610,91
Outros Serviços de Terceiros - Pessoa Física	1.420.051,91	7.001.490,01
Locação de Mão-de-Obra	911.106,89	7.920.741,58
Outros Serviços de Terceiros - Pessoa Jurídica	4.905.119,88	33.559.499,09
Aplicações diretas - Serv. de Tec. da Inf. e Comunicação - Pessoa Jurídica	75.340,31	891.779,66
Contribuições	19.444.816,50	135.059.815,20
Auxílios	-	-
Subvenções Sociais	-	305.342,46
Outros Auxílios Financeiros a Pessoas Físicas	427.773,33	5.059.024,35
Auxílio-Transporte	79.010,70	356.420,41
Obras e Instalações	2.453.714,54	17.408.165,56
Equipamento e Material Permanente	2.230.256,88	64.064.563,60
Aquisição de Imóveis	-	-
Sentenças Judiciais	-	-
Despesas de Exercícios Anteriores	19.072,86	4.640.085,64
Indenizações e Restituições	-	817,18
Indenizações e Restituições Trabalhistas	312.013,18	2.439.663,41
Pessoal Requisitado	-	-
ENSINO MÉDIO (D)	**77.032.632,74**	**489.208.858,32**
Pensões	-	-
Contratação por tempo determinado	1.238.086,75	19.208.479,34
Outros Benefícios Assistenciais	-	-
Salário Família	-	-
Vencimentos e Vantagens Fixas - Pessoal Civil	12.788.889,30	136.775.608,49
Obrigações Patronais	2.120.954,29	29.920.173,78
Diárias Pessoal Civil	17.485,00	388.184,02
Outras Despesas Variáveis - Pessoal Civil	34.540,82	293.872,32
Auxílio Financeiro a Estudantes	99.250,00	727.100,00
Auxílio Financeiro a Pesquisadores	691.955,95	781.955,95

Este documento foi assinado digitalmente por VALDOMIRO DOS SANTOS

Documento assinado com certificado digital (DIGITAL) Verificação em: http://edocsergipe.se.gov.br/consultacodigo. Utilize o código: 7KLZ-9NPF-SWVL-IZDO

GOVERNO DO ESTADO DE SERGIPE
DEMONSTRATIVO DA APLICAÇÃO DOS RECURSOS NA MANUTENÇÃO E DESENVOLVIMENTO DO ENSINO - MDE
(Art. 212 da Constituição Federal e art. 60 do ADCT)
DEZ/2022

Banco: Banco do Estado de Sergipe - BANESE
Agência Bancária: 014 - Central
Conta Bancária: 24 - 406.913-0, 406.914-8, 407.009-0

Anexo I da Resolução nº 243/2007 do TCE

Juros Sobre a Dívida por Contrato	-	-
Material de Consumo	1.839.709,74	18.985.719,83
Premiações Culturais, Artísticas, Científicas, Desportivas e Outras	-	409.437,50
Material de Distribuição Gratuita	57.586,62	1.676.562,64
Passagens e Despesa com Locomoção	5.113.731,41	34.747.227,26
Outros Serviços de Terceiros - Pessoa Física	1.954.055,30	13.846.811,84
Outros Serviços de Terceiros - Pessoa Jurídica	11.700.186,84	65.240.485,44
Aplicações diretas - Serv. de Tec. da Inf. e Comunicação - Pessoa Jurídica	756.706,94	12.817.045,70
Contribuições	26.442.521,55	60.883.531,27
Auxílios	-	-
Locação de Mão-de-Obra	1.017.663,58	10.857.742,68
Outros Auxílios Financeiros a Pessoas Físicas	301.629,98	3.615.581,64
Auxílio-Alimentação	425,00	5.100,00
Obrigações Tributárias e Contributivas	16.685,31	81.422,95
Principal da Dívida Contratual Resgatado	-	-
Auxílio-Transporte	138.807,86	649.786,78
Obras e Instalações	1.974.817,52	13.606.718,72
Equipamento e Material Permanente	7.290.515,59	48.758.520,02
Aquisição de Imóveis	-	-
Sentenças Judiciais	140.915,96	1.069.035,19
Despesas de Exercícios Anteriores	359.304,80	17.928.702,88
Indenizações e Restituições	-	-
Indenizações e Restituições Trabalhistas	619.889,76	4.195.310,43
Ressarcimento de Despesas de Pessoal Requisitado	316.216,87	1.738.541,65
ENSINO SUPERIOR	-	-
Contratação por tempo determinado	-	-
Vencimentos e Vantagens Fixas - Pessoal Civil	-	-
Obrigações Patronais	-	-
Diárias Pessoal Civil	-	-
Material de Consumo	-	-
Passagens e Despesa com Locomoção	-	-
Outros Serviços de Terceiros - Pessoa Física	-	-
Outros Serviços de Terceiros - Pessoa Jurídica	-	-
Obras e Instalações	-	-
Equipamento e Material Permanente	-	-
DEMAIS DESPESAS CONSIDERADAS NA MDE (E)	**4.887.418,21**	**41.198.747,91**
Pensões	-	-
Contratação por tempo determinado	881.603,13	8.255.103,67
Outros Benefícios Assistenciais	-	-
Salário Família	-	-
Vencimentos e Vantagens Fixas - Pessoal Civil	1.053.756,28	11.639.980,15
Obrigações Patronais	186.774,27	2.408.647,55
Diárias Pessoal Civil	-	-
Outras Despesas Variáveis - Pessoal Civil	-	-
Outras Despesas Variáveis - Pessoal Militar	-	-
Auxílio Financeiro a Estudantes	-	-
Juros sobre a Dívida por Contrato	-	-
Material de Consumo	-	180.935,84
Premiações Culturais, Artísticas, Científicas, Desportivas e Outras	-	-
Material de Distribuição Gratuita	-	-
Passagens e Despesa com Locomoção	-	-
Serviços de Consultoria	-	-
Outros Serviços de Terceiros - Pessoa Física	68.606,40	367.810,71
Locação de Mão-de-obra	20.660,72	97.916,57
Outros Serviços de Terceiros - Pessoa Jurídica	262.435,21	1.939.407,11
Aplicações diretas - Serv. de Tec. da Inf. e Comunicação - Pessoa Jurídica	-	15.000,00
Subvenções Sociais	-	-
Auxílio-Alimentação	-	-
Obrigações Tributárias e Contributivas	-	-
Outros Auxílios Financeiros a Pessoas Físicas	-	-
Auxílio-Transporte	3.439,08	15.036,62
Obras e Instalações	721.946,34	12.820.774,15
Equipamento e Material Permanente	1.657.800,00	2.321.517,00
Principal da Dívida Contratual Resgatado	-	-
Despesas de Exercícios Anteriores	-	939.281,94
Indenizações e Restituições	-	-
Indenizações e Restituições Trabalhistas	30.396,78	197.336,60

2 / 3

Este documento foi assinado digitalmente por VALDOMIRO DOS SANTOS

Documento assinado com certificado digital (DIGITAL) Verificação em: http://edocsergipe.se.gov.br/consultacodigo. Utilize o código: 7KLZ-9NPF-SWVL-IZDO

GOVERNO DO ESTADO DE SERGIPE
DEMONSTRATIVO DA APLICAÇÃO DOS RECURSOS NA MANUTENÇÃO E DESENVOLVIMENTO DO ENSINO - MDE
(Art. 212 da Constituição Federal e art. 60 do ADCT)
DEZ/2022

Banco: Banco do Estado de Sergipe - BANESE
Agência Bancária: 014 - Central
Conta Bancária: 24 - 406.913-0, 406.914-8, 407.009-0

Anexo I da Resolução nº 243/2007 do TCE

Ressarcimento de Despesas de Pessoal Requisitado		-	-
Pagamento de Servidores Inativos-Conforme Decisão TCE TC/015767/2019 **		-	-
TOTAL	**(F)**	**121.408.963,91**	**889.810.184,16**

RESTOS A PAGAR QUITADOS NO EXERCÍCIO		NO MÊS	ATÉ O MÊS
Educação Infantil		-	-
Ensino Fundamental	(G)	-	673.370,28
Ensino Médio	(H)	-	7.162.663,79
Ensino Superior		-	-
Demais Despesas Consideradas na MDE	(I)	-	1.022,74
TOTAL	**(J)**	**-**	**7.837.056,81**

OUTROS RECEBIMENTOS		NO MÊS	ATÉ O MÊS
Retenções e Consignações a Recolher		-	-
Indenizações e restituições de despesas		-	-
Rendimento de Aplicações Financeiras		53.239,00	7.778.540,55
Receita de alienação de Bens Móveis e/ou Bens Imóveis		-	-
Outros recebimentos (a especificar)		-	-
TOTAL	**(k)**	**53.239,00**	**7.778.540,55**

OUTROS PAGAMENTOS		NO MÊS	ATÉ O MÊS
Recolhimento de Retenções e Consignações		-	-
Outros pagamentos (a especificar)		-	-
TOTAL	**(L)**	**-**	**-**

RESTOS A PAGAR INSCRITOS NO EXERCÍCIO		NO MÊS	ATÉ O MÊS
Educação Infantil		-	-
Ensino Fundamental		2.013.053,63	2.013.053,63
Ensino Médio		4.289.256,09	4.289.256,09
Ensino Superior		-	-
Demais Despesas Consideradas na MDE		223.861,86	223.861,86
TOTAL	**(M)**	**6.526.171,58**	**6.526.171,58**

Saldo atual disponível na conta bancária, conforme registro contábil	17.971.362,53

APURAÇÃO	%	
	NO MÊS	ATÉ O MÊS
Recursos aplicados nos níveis prioritários de atuação (art. 211 da CF) N=(B+C+D+E+G+H+I)	304.646.733,66	2.873.835.850,82
Percentual dos recursos aplicados nos níveis prioritários de atuação O=(N/A x 100)	28,94%	26,77%
Recursos aplicados na Manutenção e Desenvolvimento do Ensino P=(B+F+J)	304.646.733,66	2.873.835.850,82
Percentual dos recursos aplicados na MDE Q=(P/A x 100)	28,94%	26,77%

FONTE: I-Geap, SEFAZ/SUPER/FIP

Notas
1 - Informar os valores já descontados dos valores passados aos Municípios (art. 158, III e IV da CF);
2 - Demonstra as despesas da MDE, empenhadas e pagas no exercício, com exceção das despesas do FUNDEB;
* Na aplicação dos recursos na manutenção do ensino, considera-se apenas os pagamentos realizados pela conta bancária MDE, a qual deverá estar vinculada ao código sequencial nº 0402, do Plano de Contas - TC.
* Os níveis de ensino que compõem a atuação prioritária do Estado são o Ensino Fundamental e o Ensino Médio (art. 211, §§ 2º e 3º da CF).
** Despesas com Inativos e Pensionistas do mês de dezembro e 13º Salário

JOSE MACEDO SOBRAL:34950680587

Aracaju, 24 de janeiro de 2023

José Macedo Sobral
Secretário de Estado da Educação e da Cultura

Este documento foi assinado digitalmente por VALDOMIRO DOS SANTOS

Documento assinado com certificado digital (DIGITAL) Verificação em: http://edocsergipe.se.gov.br/consultacodigo. Utilize o código: 7KLZ-9NPF-SWVL-IZDO

GOVERNO DO ESTADO DE SERGIPE
DEMONSTRATIVO DA APLICAÇÃO DOS RECURSOS DO FUNDEB
(Art. 60 das Disposições Constitucionais Transitórias)
DEZ/2022

Banco:	Banco do Estado de Sergipe - BANESE	Banco do Brasil	Caixa Econômica Federal
Agência Bancária:	014 - Central	3611 - Governo	0059
Conta Bancária:	406.915-6	6.914-0	71203-6

Anexo III da Resolução nº 243/2007 do TCE

Saldo disponível na conta bancária no ano anterior, conforme registro contábil	54.870.871,80

RECEITA ORÇAMENTÁRIA ARRECADADA		NO MÊS	ATÉ O MÊS
Transferência de recursos do FUNDEB (1751.50.00)	(A)	100.631.126,18	1.031.348.171,08
Transferência de Recursos da Complementação da União ao FUNDEB (1715.50.00)	(B)	-	-
Receita de Remuneração de Depósitos Bancários de Recursos vinculados ao FUNDEB	(C)	130.261,19	7.884.831,65
TOTAL	D=(A+B+C)	100.761.387,37	1.039.233.002,73

DESPESAS EMPENHADAS E PAGAS NO EXERCÍCIO *		NO MÊS	ATÉ O MÊS
Remuneração dos Profissionais do Magistério - Educação Básica	(E)	87.968.614,01	927.513.446,14
Salários ou vencimentos brutos		61.807.179,12	666.340.424,82
Encargos Patronais		11.370.198,73	137.822.152,84
Diárias Pessoal Civil		-	-
Pensões		-	-
Contratação por tempo determinado		14.791.236,16	123.350.868,48
Salário Família		-	-
Indenizações e Restituições Trabalhistas		-	-
Auxílio-Transporte		-	-
Outras Despesas Variáveis - Pessoal Civil		-	-
Outros (especificar)		-	-
Remuneração dos demais profissionais da educação		16.511.984,62	166.071.705,22
Salários ou vencimentos brutos		7.259.893,97	83.084.268,84
Salário Família		-	-
Encargos Patronais		1.818.447,61	20.685.001,15
Diárias Pessoal Civil		-	-
Outras Despesas Variáveis - Pessoal Civil		-	-
Pensões		-	-
Contratação por tempo determinado		7.433.643,04	62.302.435,23
Outros Benefícios Assistenciais		-	-
Indenizações e Restituições Trabalhistas		-	-
Auxílio Social		-	-
Auxílio-Transporte		-	-
Outros (especificar)		-	-
Outras Despesas		-	-
Diárias		-	-
Material de Consumo		-	-
Passagens e Despesas com Locomoção		-	-
Aquisição de Equipamento e Material Permanente		-	-
Ampliação da rede física		-	-
TOTAL	(F)	104.480.598,63	1.093.585.151,36

RESTOS A PAGAR QUITADOS NO EXERCÍCIO		NO MÊS	ATÉ O MÊS
Remuneração dos profissionais do magistério da educação Básica		-	-
Remuneração dos demais profissionais da educação		-	-
Outras despesas (a especificar)		-	-
Ensino Superior		-	-
Demais Despesas Consideradas na MDE		-	-
TOTAL	(G)	-	-

OUTROS RECEBIMENTOS		NO MÊS	ATÉ O MÊS
Retenções e Consignações a Recolher - Profissionais do Magistério da Educação Básica		-	-
Retenções e Consignações a Recolher - Demais Profissionais da Educação		-	-
Indenizações e restituições de despesas		-	-
Alienações de Bens Móveis e Imóveis adquiridos com recursos do FUNDEB		-	-
Outros recebimentos (a especificar)		-	-
TOTAL	(H)	-	-

Este documento foi assinado digitalmente por VALDOMIRO DOS SANTOS

Documento assinado com certificado digital (DIGITAL) Verificação em: http://edocsergipe.se.gov.br/consultacodigo. Utilize o código: 7KLZ-9NPF-SWVL-IZDO

GOVERNO DO ESTADO DE SERGIPE
DEMONSTRATIVO DA APLICAÇÃO DOS RECURSOS DO FUNDEB
(Art. 60 das Disposições Constitucionais Transitórias)
DEZ/2022

Banco:	Banco do Estado de Sergipe - BANESE	Banco do Brasil	Caixa Econômica Federal
Agência Bancária:	014 - Central	3611 - Governo	0059
Conta Bancária:	406.915-6	6.914-0	71203-6

Anexo III da Resolução nº 243/2007 do TCE

OUTROS PAGAMENTOS		NO MÊS	ATÉ O MÊS
Retenções e Consignações a Recolher - Profissionais do Magistério da Educação Básica		-	-
Retenções e Consignações a Recolher - Demais Profissionais da Educação		-	-
Outros pagamentos (a especificar)		-	-
TOTAL	(I)	-	-

RESTOS A PAGAR INSCRITOS NO EXERCÍCIO		NO MÊS	ATÉ O MÊS
Remuneração dos profissionais do magistério da educação Básica		14.235,33	14.235,33
Remuneração dos demais profissionais da educação		-	-
Outras despesas (a especificar)		-	-
TOTAL	(J)	14.235,33	14.235,33

Saldo atual disponível na conta bancária, conforme registro contábil	518.723,17

INFORMAÇÕES COMPLEMENTARES		NO MÊS	ATÉ O MÊS
Contribuição para formação do FUNDEB		183.239.779,75	1.976.188.609,86
Créditos adicionais abertos no primeiro trimestre do exercício seguinte	(K)	54.870.871,80	54.870.871,80

APURAÇÃO		%	
		NO MÊS	ATÉ O MÊS
Recursos aplicados na remuneração do magistério da educação	L = (E / D x 100)	87,30%	89,25%
Créditos adicionais abertos no primeiro trimestre do exercício seguinte	M = (K / A x 100)	54,53%	5,32%
Recursos utilizados no Exercício	N = F / (A + B) x 100)	103,83%	106,03%

FONTE: I-Gesp, SEFAZ/SUPERFIP

Notas
1 - As despesas empenhadas e pagas no exercício devem estar deduzidas de seus respectivos estornos.
* Na aplicação dos recursos do fundo, considera-se apenas os pagamentos realizados pela conta bancária do FUNDEB, a qual deverá estar vinculada ao código sequencial nº 0309, do Plano de Contas - TC.
* Os níveis de ensino que compõem a atuação prioritária do Estado são o Ensino Fundamental e o Ensino Médio (art. 211, §§ 2º e 3º da CF).

JOSE MACEDO SOBRAL:34950680587
Assinado de forma digital por JOSE MACEDO SOBRAL:34950680587 Dados: 2023.01.26 14:18:00 -03'00'

Aracaju, 24 de janeiro de 2023

José Macedo Sobral
Secretário de Estado da Educação e da Cultura

SERGIPE
GOVERNO DO ESTADO

Este documento foi assinado digitalmente por VALDOMIRO DOS SANTOS

Documento assinado com certificado digital (DIGITAL) Verificação em: http://edocsergipe.se.gov.br/consultacodigo. Utilize o código: 7KLZ-9NPF-SWVL-IZDO

12. DEMONSTRATIVO DE APLICAÇÃO DE RECURSOS EM AÇÕES E SERVIÇOS PÚBLICOS DE SAÚDE

SERGIPE
GOVERNO DO ESTADO

Este documento foi assinado digitalmente por VALDOMIRO DOS SANTOS

Documento assinado com certificado digital (DIGITAL) Verificação em: http://edocsergipe.se.gov.br/consultacodigo. Utilize o código: 7KLZ-9NPF-SWVL-IZDO

GOVERNO DO ESTADO DE SERGIPE
DEMONSTRATIVO DOS RECURSOS PRÓPRIOS APLICADOS EM AÇÕES E SERVIÇOS DE SAÚDE
JANEIRO - DEZEMBRO / 2022

Banco: BANESE
Agência Bancária: 014
Conta Bancária: 24-405.551-1

Valores em R$

SALDO DISPONÍVEL NO FINAL DO EXERCÍCIO ANTERIOR, NA CONTA BANCÁRIA, CONFORME REGISTRO CONTÁBIL: 18.076.135,43

Anexo 1 da Resolução nº 283/2013 do TCE

RECEITA ORÇAMENTÁRIA ARRECADADA	VALOR
Imposto de Renda Retido na Fonte - IRRF	852.442.660,72
Imposto sobre Propriedade de Veículos Automotores - IPVA [1]	175.410.348,57
Imposto sobre Transmissão "Causa Mortis" e Doação - ITCMD	33.774.825,90
Imposto sobre Circulação de Mercadoria e Serviços de Transporte Interestadual e Intermunicipal e de Comunicação - ICMS [1]	3.389.903.055,39
Cota-Parte do FPE	6.205.906.643,51
Cota-Parte do IPI-Exportação	909.315,79
Transferência Financeira - Desoneração (LC nº 87/96)	-
Compensações Financeiras Provenientes de Impostos e Transferências Constitucionais	6.267.247,85
Multas e Juros de Mora do ITCMD	1.249.747,39
Multas e Juros de Mora do IPVA [1] [a]	6.307.100,72
Multas e Juros de Mora do ICMS [1]	18.016.549,03
Dívida Ativa do do IPVA [1]	2.943.715,25
Dívida Ativa do do ICMS [1]	24.349.397,97
Dívida Ativa do do ITCMD	358.323,14
Multa e Juros de Mora da Dívida Ativa do IPVA [1]	2.041.919,78
Multa e Juros de Mora da Dívida Ativa do ICMS [1] [b]	13.298.743,11
Multa e Juros de Mora da Dívida Ativa do ITCMD [1]	310.815,28
TOTAL GERAL (I)	10.733.385.710,00

DESPESAS CONSIDERADAS NA APURAÇÃO	LIQUIDADAS E PAGAS	INSCRITAS EM RESTOS A PAGAR PROCESSADO (a)	INSCRITAS EM RESTOS A PAGAR NÃO PROCESSADO (b)
Despesas Correntes	1.737.926.349,84	4.990.947,39	-
Pessoal e Encargos Sociais [2]	193.497.321,10	3.598.939,23	
Juros Encargos da Dívida	29.500,00		
Outras Despesas Correntes	1.544.399.528,74	1.392.008,16	
Despesas de Capital	26.827.025,58	-	615.328,88
Investimento	23.197.708,56	-	615.328,88
Inversões Financeiras	3.141.517,02		
Amortização da Dívida	577.800,00		
TOTAL (II)	1.764.753.375,42	4.990.947,39	615.328,88
Disponibilidade de caixa no final do exercício, já deduzidos os restos a pagar de exercícios anteriores (III)			
Restos a Pagar inscritos no exercício sem disponibilidade financeira [3] (IV=(II$_a$+II$_b$)-III)			5.606.274,27
TOTAL DAS DESPESAS CONSIDERADAS (V=II-IV)			1.755.147.101,15

PERCENTUAL DA RECEITA ARRECADADA DE IMPOSTOS, APLICADO EM AÇÕES E SERVIÇOS PÚBLICOS DE SAÚDE (12%)		%
Percentual Aplicado no período	(V / I) X 100	16,39

CONTROLE DOS RESTOS A PAGAR RELACIONADOS COM AS DESPESAS PRÓPRIAS COM AÇÕES E SERVIÇOS PÚBLICOS DE SAÚDE		
Valor Contábil das Disponibilidades Financeiras da Conta Bancária citada no artigo 20 desta Resolução, no final do	(a)	
Saldo dos Restos a Pagar inscritos em anos anteriores	(b)	
Limite das Disponibilidades Financeiras da Conta Bancária citada no artigo 20, para fins de apuração do item II e III do	(c = a - b)	
Cancelamento de Restos a Pagar inscritos em anos anteriores [4]		

FONTE: I-Geas, SEFAZ/SUPEFIN

[1] Já descontados os valores referentes à repartição tributária e legal para os Municípios.

[2] Valores deduzidos das despesas com inativos e Pensionistas.

[3] Os restos a pagar inscritos no exercício sem disponibilidade financeira é quando o valor inscrito em restos a pagar for maior que as disponibilidades de caixa, apurado no final do exercício.

[4] Quando houver cancelamento de Restos a Pagar inscritos em anos anteriores, deverá ser aplicado até o mês do exercício seguinte, sem prejuízo do percentual mínimo exigido.

[a], [b], [1] Nestes campos estão inclusos os valores da Atualização Monetária, conforme descriminado abaixo.

Aracaju, 31 de janeiro de 2023

Walter Gomes Pinheiro Junior
Secretário de Estado da Saúde, em Exercício

SERGIPE
GOVERNO DO ESTADO

Este documento foi assinado digitalmente por VALDOMIRO DOS SANTOS

Documento assinado com certificado digital (DIGITAL) Verificação em: http://edocsergipe.se.gov.br/consultacodigo. Utilize o código: 7KLZ-9NPF-SWVL-IZDO

13. DEMONSTRATIVO DOS GASTOS COM CRIANÇA E ADOLESCENTE

SERGIPE
GOVERNO DO ESTADO

Este documento foi assinado digitalmente por VALDOMIRO DOS SANTOS

Documento assinado com certificado digital (DIGITAL) Verificação em: http://edocsergipe.se.gov.br/consultacodigo. Utilize o código: 7KLZ-9NPF-SWVL-IZDO

SERGIPE
GOVERNO DO ESTADO
SECRETARIA DE ESTADO DA FAZENDA

COMUNICAÇÃO INTERNA NRº: 406/2023-SEFAZ, Datada de: 23/02/2023.

Unidade: SUPERINTENDÊNCIA DE ORÇAMENTO
Assunto: Orçamento da Criança e Adolescente - 2022

Página 1 de 1

Prezado Senhor,

Conforme solicitado, estamos enviando os valores liquidados referente as despesas com Criança e Adolescente, relativos ao exercício de 2022.

OCA - Orçamento da Criança e do Adolescente - Valores Liquidados Sergipe ano 2022

Órgão/Unidade Orcamentária	2022
Departamento Estadual de Proteção e Defesa Civil	3.673
Fundação de Cultura e Arte Aperipê de Sergipe	2.027.927
Fundação Renascer	22.707.490
Fundo Estadual de Assistência Social	6.248.716
Fundo Estadual de Combate e Erradicação da Pobreza	22.167.993
Fundo Estadual de Saúde	781.491.045
Fundo Estadual dos Direitos da Criança e do Adolescente	9.292
Fundo Estadual dos Direitos e Proteção do Idoso	9.327
Fundo Estadual de Desenvolvimento Cultural e Artistico	658.378
Fundo de Manutenção e Desenvolvimento da Educação Básica e Valorização dos Profissionais da Educação -FUNDEB	1.093.599.387
Secretaria de Estado da Educação e da Cultura	971.368.940
Secretaria de Estado da Inclusão e Assistência Social	5.912.999
Secretaria de Estado do Desenvolvimento Urbano e Infraestrutura	40.724
Total Geral	**2.906.245.891**

Fonte: i-Gesp
Obs.: Apurado a partir da Metodologia do Orçamento Criança, da Fundação Abrinq, 3ª edição.

Atenciosamente,

e-doc SERGIPE
ASSINADO ELETRONICAMENTE
Verificar autenticidade conforme mensagem apresentada no rodapé do documento

CARLOS EDUARDO PEREIRA SIQUEIRA
Superintendente de Orçamento

PORVIR
SUB LEGE LIBERTAS
SERGIPE
GOVERNO DO ESTADO

Este documento foi assinado digitalmente por VALDOMIRO DOS SANTOS

Documento assinado com certificado digital (DIGITAL) Verificação em: http://edocsergipe.se.gov.br/consultacodigo. Utilize o código: 7KLZ-9NPF-SWVL-IZDO

14.DEMONSTRATIVO DOS GASTOS COM RECURSOS HÍDRICOS

SERGIPE
GOVERNO DO ESTADO

Este documento foi assinado digitalmente por VALDOMIRO DOS SANTOS

Documento assinado com certificado digital (DIGITAL) Verificação em: http://edocsergipe.se.gov.br/consultacodigo. Utilize o código: 7KLZ-9NPF-SWVL-IZDO

GOVERNO DE SERGIPE
SECRETARIA DE ESTADO DO DESENVOLVIMENTO URBANO E SUSTENTABILIDADE
DIRETORIA ADMINISTRATIVA E FINANCEIRA

ÓRGÃO: FUNDO ESTADUAL DE RECURSOS HIDRICOS (FUNERH) **EXERCICIO: 2022**

CREDOR	CONTRATO	FONTE	ELEMENTO DE DESPESA	VALOR
AEREOTUR VIAGENS E OPERACOES TURISTICAS LTDA	19/2017	0106	33.90.33	8.478,93
AEREOTUR VIAGENS E OPERACOES TURISTICAS LTDA	19/2017	0270	33.90.33	15.808,93
AEREOTUR VIAGENS E OPERACOES TURISTICAS LTDA	04/2020	0270	33.90.33	15.889,92
LOC CONSTRUCOES E EMPREENDIMENTOS LTDA	24/2019	0270	33.90.33	81.092,70
LOC CONSTRUCOES E EMPREENDIMENTOS LTDA	24/2019	0270	33.90.92	6.765,00
LOCADORA VIVA EIRELI	28/2019	0270	33.90.33	49.201,75
LOCADORA VIVA EIRELI	28/2019	0270	33.90.92	3.959,21
LOCALYNE TRANSPORTE TURISMO LTDA ME	30/2019	0106	33.90.33	40.671,10
LOCALIZA RENT A CAR S/A	32/2019	0106	33.90.33	13.498,62
TRIVALE ADMINISTRACAO LTDA	47/2019	0106	33.90.39	22.380,68
TRIVALE ADMINISTRACAO LTDA	47/2019	0270	33.90.39	21.035,44
TRIVALE ADMINISTRACAO LTDA	47/2019	0270	33.90.92	1.175,79
LABIS 7 PHAIM LTDA	21/2020	0270	33.90.39	9.786,87
VITALINO CONSULT.E ASSES.EMPRESARIAL EIRELI	17/2020	0106	33.90.37	2.072.079,95
PRESERVE SEGURANÇA E TRANSPORTE DE VALORES LTDA	22/2020	0106	33.90.37	1.481.699,46
CRA CONSTRUTORA REGINALDO ANDRADE EIRELI	21/2021	0106	33.90.39	48.445,05
CONPETSAN CONSULTORIA DE PROJETOS E SERVIÇOS LTDA	47/2022	0106	33.90.35	87.497,60
SERVIÇOS DE TERCEIROS - PESSOA JURIDICA		0270	33.90.39	3.670,00
SERVIÇOS DE TERCEIROS - PESSOA JURIDICA		0270	33.90.39	1.337,97
DIÁRIAS PARA DENTRO DO ESTADO		0106	33.90.14	250,00
DIÁRIAS PARA DENTRO DO ESTADO		0270	33.90.14	10.443,00
DIÁRIAS PARA FORA DO ESTADO		0106	3390.14	700,00
DIÁRIAS PARA FORA DO ESTADO		0270	33.90.14	11.940,00
COLABORADOR EVENTUAL - DIÁRIAS		0270	33.90.36	4.039,50
COLABORADOR EVENTUAL - DIÁRIAS		0106	33.90.36	1.320,00
EQUIPAMENTOS E MATERIAL PERMANENTE		0106	44.90.52	22.068,00

Maria de Fátima Silva Rocha
Diretora do DAF/SEDURBS

SERGIPE
GOVERNO DO ESTADO

Este documento foi assinado digitalmente por VALDOMIRO DOS SANTOS

Documento assinado com certificado digital (DIGITAL) Verificação em: http://edocsergipe.se.gov.br/consultacodigo. Utilize o código: 7KLZ-9NPF-SWVL-IZDO

EQUIPAMENTOS E MATERIAL PERMANENTE		0270	44.90.52	183.714,98
CONTRIBUIÇÕES PREVIDENCIÁRIAS		0106	33.90.47	1.914,34
MATERIAL DE CONSUMO		0106	33.90.92	669,90
MATERIAL DE CONSUMO		0270	33.90.31	9.949,99

4.241.967,68

SERGIPE
GOVERNO DO ESTADO

Este documento foi assinado digitalmente por VALDOMIRO DOS SANTOS

Documento assinado com certificado digital (DIGITAL) Verificação em: http://edocsergipe.se.gov.br/consultacodigo. Utilize o código: 7KLZ-9NPF-SWVL-IZDO

15. DEMONSTRATIVO DOS GASTOS COM FOMENTO DE PESQUISA CIENTÍFICA E TECNOLÓGICA

SERGIPE
GOVERNO DO ESTADO

Este documento foi assinado digitalmente por VALDOMIRO DOS SANTOS

Documento assinado com certificado digital (DIGITAL) Verificação em: http://edocsergipe.se.gov.br/consultacodigo. Utilize o código: 7KLZ-9NPF-SWVL-IZDO

GOVERNO DE SERGIPE
SECRETARIA DE ESTADO DO PLANEJAMENTO, ORÇAMENTO E GESTÃO

Relatório de Atividades 2022 (Planilha de Execução Orçamentária)

Orgão: Fundação de Apoio a Pesquisa e a Inovação Tecnologica do Estado de Sergipe

Programa Temático: Desenvolvimento Produtivo, Ciência, Tecnológia e Inovação

Indicador(es) do Programa Temático (no PPA 2020-2023)	Unidade de Medida	Índice Quando da Elaboração do PPA	Índice alcançado em 2022

Ações do Programa Temático no Orçamento 2022	Produto	Unidade de Medida	Meta Física (Quant.)		Meta Financeira (R$)*		Observação **
			Prevista	Realizada	Prevista	Realizada*	
Apoio ao Sistema de Inovação - SEI	Sistema Estadual de Inovação Apoiado	UNIDADE	1	1	70.000,00	89.230,77	Valor foi utilizado em processos do Convênio 58 - Projeto Estruturante II
Auxílio para Ações de Inovação e Subvenção Econômica	Auxílio Concedido	UNIDADE	23	12	1.000.000,00	612.880,59	O edital do CENTELHA II foi lançado em 2021 para ser contratado em 2022, porém, por falta de proposta foi adiado a contratação para 2023
Concessão de Auxílio de Apoio a Ciência e Políticas Públicas	Auxílio Concedido	UNIDADE	5	4	39.500,00	246.139,77	Valor foi utilizado para regularização do convênio 5120 - PPSUS (o qual foi prestado contas e teve seu saldo devolvido ao CNPq). Valor foi suplementado para atender a todas as despesas.
Concessão de Bolsas de Iniciação Científica e Apoio Técnico	Bolsa Concedida	UNIDADE	1	-	5.000,00	-	Não houve demanda, as bolsas desta modalidade foram concedida com recurso do FUNTEC
Concessão de Bolsas de Iniciação Tecnológica e Desenvolvimento Tecnológico	Bolsa Concedida	UNIDADE	1	1	10.000,00	640,00	A despesa realizada é referente ao convênio PPSUS, não sendo suficiente para atingir a meta prevista, o resto das bolsas desta modalidade foram concedida com recurso do FUNTEC
Auxílio para Realização de Pesquisa e Taxa de Bancada	Auxílio Concedido	UNIDADE	20	-	570.500,00	-	Não houve demanda, as bolsas desta modalidade foram concedida com recurso do FUNTEC
Concessão de Bolsas de Pós-Graduação	Bolsa Concedida	UNIDADE	1	-	5.000,00	-	Não houve demanda, as bolsas desta modalidade foram concedida com recurso do FUNTEC
Total							
			52	18	1.700.000,00	948.891,13	

** OBS: Considerar no campo "Meta Financeira Realizada" a despesa liquidada no correspondente exercício*

** Justificar Ações com execução nula e/ou abaixo de 50%.

gov.br Documento assinado digitalmente
ALEX CAVALCANTE GARCEZ
Data: 08/03/2023 12:16:59-0300
Verifique em https://verificador.iti.br

Diretor Presidente

SERGIPE
GOVERNO DO ESTADO

Este documento foi assinado digitalmente por VALDOMIRO DOS SANTOS

Documento assinado com certificado digital (DIGITAL) Verificação em: http://edocsergipe.se.gov.br/consultacodigo. Utilize o código: 7KLZ-9NPF-SWVL-IZDO

GOVERNO DE SERGIPE
SECRETARIA DE ESTADO DO PLANEJAMENTO, ORÇAMENTO E GESTÃO

Relatório de Atividades 2022 (Planilha de Execução Orçamentária)

Unidade Orçamentária: Fundação de Apoio a Pesquisa e a Inovação Tecnologica do Estado de Sergipe

Ações dos Programas de Gestão no Orçamento 2022	Produto	Unidade de Medida	Meta Física (Quant.)		Meta Financeira (R$)*		Observação **
			Prevista	Realizada	Prevista	Realizada*	
Manutenção dos Serviços Administrativo e Financeiro da FAPITEC/SE	Órgão Mantido	UNIDADE	1	1	320.000,00	402.394,61	Valor foi suplementado em R$ 85.000,00 com autorização do CRAFI para suprir as demandas do exercício
Pagamento de Pessoal Ativo	Folha de Pagamento Pessoal	UNIDADE	1	1	980.000,00	1.035.709,40	Valor foi suplementado em R$ 70.000,00 para suprir a demanda com folha de pessoal
Gestão da Tecnologia da Informação	Gestão Realizada	UNIDADE	1	1	20.000,00	19.200,00	
Total					1.320.000,00	1.457.304,01	

** OBS: Considerar no campo "Meta Financeira Realizada" a despesa liquidada no correspondente exercício.*

** Justificar Ações com execução nula e/ou abaixo de 50%

gov.br Documento assinado digitalmente
ALEX CAVALCANTE GARCEZ
Data: 08/03/2023 12:10:35-0300
Verifique em https://verificador.iti.br

Diretor Presidente

SERGIPE
GOVERNO DO ESTADO

Este documento foi assinado digitalmente por VALDOMIRO DOS SANTOS

Documento assinado com certificado digital (DIGITAL) Verificação em: http://edocsergipe.se.gov.br/consultacodigo. Utilize o código: 7KLZ-9NPF-SWVL-IZDO

16.DEMONSTRATIVO PATRIMONIAL CONSOLIDADO COM EMPRESAS ESTATAIS

SERGIPE
GOVERNO DO ESTADO

Este documento foi assinado digitalmente por VALDOMIRO DOS SANTOS

Documento assinado com certificado digital (DIGITAL) Verificação em: http://edocsergipe.se.gov.br/consultacodigo. Utilize o código: 7KLZ-9NPF-SWVL-IZDO

CONTAS ANUAIS 2022

DEMONSTRATIVO PATRIMONIAL CONSOLIDADO COM EMPRESAS ESTATAS

2021

ESPECIFICAÇÃO	SALDO INICIAL DE INVESTIMENTO	SALDO INICIAL DE PROVISÃO	APORTE DO ESTADO	EQUIVALÊNCIA PATRIMONIAL INVESTIMENTO		PROVISÃO		SALDO FINAL (PROVISÃO)	OUTROS	SALDO FINAL INVESTIMENTOS
	EXERCICIO 2020	EXERCICIO 2020	NO EXERCÍCIO	GANHO DE INVESTIMENTO EQUIVALÊNICA PATRIMONIAL	PERDA DE INVESTIMENTO EQUIVALÊNICA PATRIMONIAL	REVERSÃO (6)	APROPRIAÇÃO (7)			
	(1)	(2)	(3)	(4)	(5)			(8=2+6+7)	(9)	(10=1+3+4+5+9)
EMPRESAS ESTATAIS DEPENDENTES (I = A)	**310.921.593,55**	**(33.968.692,50)**		**12.667.901,10**	**(6.119.925,79)**	**948.977,99**	**(30.028.837,77)**	**(63.048.552,28)**		**317.469.568,86**
SALDO INCORPORADO (A)	310.921.593,55	(33.968.692,50)		12.667.901,10	(6.119.925,79)	948.977,99	(30.028.837,77)	(63.048.552,28)		317.469.568,86
CODISE - Cia. Desenv. Ind. Rec. Min. Sergipe	187.779.857,67	-	-	12.667.901,10	-	-	-	-	-	200.447.758,77
EMSETUR- Empresa Sergipana de Turismo	12.081.472,32	-	-	-	(1.670.722,45)	-	-	-	-	10.410.749,87
PRONESE - Emp.de Desenv.Sustentável de Sergipe	-	(151.398,26)	-	-	-		(93.095,71)	(244.493,97)	-	-
EMGETIS - Empresa Sergipana de Tecnologia da Informação	-	(6.031.847,43)	-	-	-	218.597,63	-	(5.813.249,80)	-	-
COHIDRO - Cia de Des. Reisursos Hídricos e Irrigação de Sergipe	-	(15.550.804,45)	-	-	-	730.380,36		(14.820.424,09)	-	-
EMDAGRO - Empresa de Desenvolvimento Agrário de Sergipe	-	(12.234.642,36)	-	-	-	-	(29.935.742,06)	(42.170.384,42)	-	-
CEHOP	111.060.263,56	-	-		(4.449.203,34)	-	-	-	-	106.611.060,22
(-) DesIncorporação de Participação Societária	(310.921.593,55)	-	-	(12.667.901,10)	6.119.925,79	-	-	-	-	(317.469.568,86)
EMPRESAS ESTATAIS NÃO DEPENDENTES (II = B + C)	**2.097.680.109,27**			**184.865.417,00**	**-**					**2.282.545.526,27**
AÇÕES ORDINÁRIAS (B)	**1.562.598.029,92**			**129.951.661,88**	**-**					**1.692.549.691,80**
SERGÁS - Empresa Sergipana de Gás S/A	18.950.491,10	-	-	1.672.785,07	-	-	-	-	-	20.623.276,17
BANESE - Banco do Estado de Sergipe	228.414.213,79	-	-	34.418.060,65	-	-	-	-	-	262.832.274,44
DESO - Cia.de Saneamento de Sergipe	1.311.374.264,08	-		93.860.816,16	-	-	-	-	-	1.405.235.080,24
SEGRASE - Serviços Gráficos de Sergipe	3.859.060,95	-	-	-	-	-	-	-	-	3.859.060,95
AÇÕES PREFERENCIAIS (C)	**535.082.079,35**			**54.913.755,12**						**589.995.834,47**
BANESE - Banco do Estado de Sergipe	209.982.472,43	-	-	31.644.948,28	-	-	-	-	-	241.627.420,71
DESO - Cia.de Saneamento de Sergipe	325.099.606,92	-	-	23.268.806,84	-	-	-	-	-	348.368.413,76
OUTRAS PARTICIPAÇÕES (III)	**360.813.555,32**									**360.813.555,32**
AÇÕES ORDINÁRIAS (D)	**12.121,71**									**12.121,71**
Cia. Ind.de Turismo de Salgado	2,03	-	-	-	-	-	-	-	-	2,03
TELEBRASÍLIA - Telecomunicações de Brasília S/a	11.892,48	-	-	-	-	-	-	-	-	11.892,48
TELERGIPE - Telecominicações de sergipe S/A	0,01	-	-	-	-		-	-	-	0,01
BNB - Banco do Nordeste do Brasil	227,19	-	-	-	-	-	-	-	-	227,19
AÇÕES PREFERENCIAIS (E)	**27,45**									**27,45**
CHESF - Cia. Hidrelétrica do São Francisco	27,45	-	-	-	-	-	-	-	-	27,45
TÍTULOS DIVERSOS (F)	**360.801.406,16**									**360.801.406,16**
Iate Clube de Aracaju	855,68	-	-	-	-	-	-	-	-	855,68
Outras Participações	360.800.550,48	-	-	-	-	-	-	-	-	360.800.550,48
TOTAL GERAL (= I + II +III)	**2.769.415.258,14**			**197.533.318,10**	**(6.119.925,79)**	**948.977,99**	**(30.028.837,77)**	**(63.048.552,28)**		**2.960.828.650,45**

SERGIPE
GOVERNO DO ESTADO

Este documento foi assinado digitalmente por VALDOMIRO DOS SANTOS

Documento assinado com certificado digital (DIGITAL) Verificação em: http://edocsergipe.se.gov.br/consultacodigo. Utilize o código: 7KLZ-9NPF-SWVL-IZDO

Protocolo de Assinatura(s)

O documento acima foi proposto para assinatura digital. Para verificar as assinaturas acesse o endereço http://edocsergipe.se.gov.br/consultacodigo e utilize o código abaixo para verificar se este documento é válido.

Código de verificação: 7KLZ-9NPF-SWVL-IZDO

O(s) nome(s) indicado(s) para assinatura, bem como seu(s) status em 30/05/2023 é(são) :

- VALDOMIRO DOS SANTOS - 03/04/2023 12:56:32

MÓDULO 4 – DEMONSTRAÇÕES CONTÁBEIS APLICADAS AO SETOR PÚBLICO

SERGIPE
GOVERNO DO ESTADO

Este documento foi assinado digitalmente por VALDOMIRO DOS SANTOS

Documento assinado com certificado digital (DIGITAL) Verificação em: http://edocsergipe.se.gov.br/consultacodigo. Utilize o código: CXWJ-QK2C-DGR3-LKGI

1. BALANÇO ORÇAMENTÁRIO E ANEXOS

SERGIPE
GOVERNO DO ESTADO

Este documento foi assinado digitalmente por VALDOMIRO DOS SANTOS

Documento assinado com certificado digital (DIGITAL) Verificação em: http://edocsergipe.se.gov.br/consultacodigo. Utilize o código: CXWJ-QK2C-DGR3-LKGI

GOVERNO DO ESTADO DE SERGIPE
SECRETARIA DA FAZENDA
SUPERINTENDÊNCIA DE FINANÇAS PÚBLICAS

BALANÇO ORÇAMENTÁRIO - ORÇAMENTOS FISCAL E DA SEGURIDADE SOCIAL

Contas Anuais 2022

R$1,00

RECEITAS ORÇAMENTÁRIAS	PREVISÃO INICIAL	PREVISÃO ATUALIZADA	RECEITA REALIZADA	SALDO
RECEITAS CORRENTES	**10.823.535.182,00**	**11.793.663.849,30**	**12.794.636.400,24**	**1.000.972.550,94**
Impostos, Taxas e Contribuições de Melhoria	3.458.239.774,00	3.522.834.774,00	4.081.245.577,16	558.410.803,16
Contribuições	1.686.224.095,00	1.686.224.095,00	1.265.084.309,17	-421.139.785,83
Receita Patrimonial	69.081.732,00	83.279.160,00	222.036.479,28	138.757.319,28
Receita Agropecuária	0,00	0,00	0,00	0,00
Receita Industrial	0,00	0,00	0,00	0,00
Receita de Serviços	341.109.910,00	377.609.910,00	414.652.835,01	37.042.925,01
Transferências Correntes	5.150.002.387,00	6.004.838.626,30	6.619.833.482,04	614.994.855,74
Outras Receitas Correntes	118.877.284,00	118.877.284,00	191.783.717,58	72.906.433,58
RECEITAS DE CAPITAL	**780.477.076,00**	**780.477.076,00**	**99.590.803,03**	**-680.886.272,97**
Operações de Crédito	0,00	0,00	0,00	0,00
Alienação de Bens	401.497.041,00	401.497.041,00	8.106.894,40	-393.390.146,60
Amortização de Empréstimos	18.515,00	18.515,00	0,00	-18.515,00
Transferências de Capital	378.811.520,00	378.811.520,00	91.456.722,74	-287.354.797,26
Outras Receitas de Capital	150.000,00	150.000,00	27.185,89	-122.814,11
SUBTOTAL DAS RECEITAS	**11.604.012.258,00**	**12.574.140.925,30**	**12.894.227.203,27**	**320.086.277,97**
OPERAÇÕES DE CRÉDITO / REFINANCIAMENTO	**569.825.700,00**	**749.825.700,00**	**309.751.682,35**	**-440.074.017,65**
Operações de Crédito Contratuais - Mercado Interno	120.300.000,00	120.300.000,00	20.408.070,54	-99.891.929,46
Outras Operações de Crédito - Mercado Interno	415.438.228,00	595.438.228,00	289.343.611,81	-306.094.616,19
Operações de Crédito Contratuais - Mercado Externo	34.087.472,00	34.087.472,00	0,00	-34.087.472,00
Outras Operações de Crédito - Mercado Externo	0,00	0,00	0,00	0,00
SUBTOTAL COM REFINANCIAMENTO	**12.173.837.958,00**	**13.323.966.625,30**	**13.203.978.885,62**	**- 119.987.739,68**
Déficit:				
TOTAL:	**12.173.837.958,00**	**13.323.966.625,30**	**13.203.978.885,62**	**119.987.739,68**
Saldos de Exercícios Anteriores (Utilizados Para Créditos Adicionais)				
Superávit Financeiro		342.744.853,25		
Reabertura de Créditos Adicionais				

SERGIPE
GOVERNO DO ESTADO

Este documento foi assinado digitalmente por VALDOMIRO DOS SANTOS

Documento assinado com certificado digital (DIGITAL) Verificação em: http://edocsergipe.se.gov.br/consultacodigo. Utilize o código: CXWJ-QK2C-DGR3-LKGI

GOVERNO DO ESTADO DE SERGIPE
SECRETARIA DA FAZENDA
SUPERINTENDÊNCIA DE FINANÇAS PÚBLICAS

BALANÇO ORÇAMENTÁRIO
ORÇAMENTO FISCAL E DA SEGURIDADE SOCIAL

Contas Anuais 2022
R$1,00

DESPESAS ORÇAMENTÁRIAS	DOTAÇÃO INICIAL	DOTAÇÃO ATUALIZADA	DESPESAS EMPENHADAS	DESPESAS LIQUIDADAS	DESPESAS PAGAS	SALDO
DESPESAS CORRENTES	**10.737.998.486,00**	**12.173.353.397,35**	**11.798.215.885,94**	**11.706.401.589,49**	**11.667.945.738,92**	**375.137.511,41**
Pessoal e Encargos Sociais	7.354.911.290,00	7.617.283.304,09	7.468.786.106,24	7.449.265.864,17	7.428.966.647,46	148.497.197,85
Juros e Encargos da Dívida	167.591.810,00	185.103.961,88	183.753.714,03	183.753.714,03	183.753.714,03	1.350.247,85
Outras Despesas Correntes	3.215.495.386,00	4.370.966.131,38	4.145.676.065,67	4.073.382.011,29	4.055.225.377,43	225.290.065,71
DESPESAS DE CAPITAL	**1.194.353.190,00**	**1.281.430.151,90**	**1.162.187.782,01**	**1.057.790.243,75**	**1.016.291.465,74**	**119.242.369,89**
Investimentos	1.113.300.490,00	1.204.714.074,32	1.092.745.251,99	988.347.713,73	946.848.935,72	111.968.822,33
Inversões Financeiras	80.000.000,00	74.951.977,58	67.681.868,56	67.681.868,56	67.681.868,56	7.270.109,02
Amortização da Dívida	1.052.700,00	1.764.100,00	1.760.661,46	1.760.661,46	1.760.661,46	3.438,54
RESERVA DE CONTINGÊNCIA	**17.861.792,00**	**98.276,00**	**0,00**	**0,00**	**0,00**	**98.276,00**
Reserva de Contingência	17.861.792,00	98.276,00	0,00	0,00	0,00	98.276,00
RESERVA DO RPPS	**0,00**	**0,00**	**0,00**	**0,00**	**0,00**	**0,00**
Reserva do RPPS	0,00	0,00	0,00	0,00	0,00	0,00
SUBTOTAL DAS DESPESAS	**11.950.213.468,00**	**13.454.881.825,25**	**12.960.403.667,95**	**12.764.191.833,24**	**12.684.237.204,66**	**494.478.157,30**
AMORTIZAÇÃO DA DÍVIDA / REFINANCIAMENTO	**223.624.490,00**	**211.829.653,30**	**207.146.730,43**	**207.146.730,43**	**207.146.730,43**	**4.682.922,87**
Refinanciamento da Dívida Interna	22.800.000,00	25.700.000,00	25.481.483,20	25.481.483,20	25.481.483,20	218.516,80
Refinanciamento da Dívida Externa	0,00	0,00	0,00	0,00	0,00	0,00
Servico da Dívida Interna	135.689.490,00	120.840.090,00	116.659.924,06	116.659.924,06	116.659.924,06	4.180.165,94
Servico da Dívida Externa	64.200.000,00	64.700.000,00	64.434.871,06	64.434.871,06	64.434.871,06	265.128,94
Outros Encargos Especiais	935.000,00	589.563,30	570.452,11	570.452,11	570.452,11	19.111,19
SUBTOTAL COM REFINANCIAMENTO	**12.173.837.958,00**	**13.666.711.478,55**	**13.167.550.398,38**	**12.971.338.563,67**	**12.891.383.935,09**	**499.161.080,17**
Superávit			16.020.416,70			
TOTAL	**12.173.837.958,00**	**13.666.711.478,55**	**13.167.550.398,38**	**12.971.338.563,67**	**12.891.383.935,09**	**499.161.080,17**

SERGIPE
GOVERNO DO ESTADO

Este documento foi assinado digitalmente por VALDOMIRO DOS SANTOS

Documento assinado com certificado digital (DIGITAL) Verificação em: http://edocsergipe.se.gov.br/consultacodigo. Utilize o código: CXWJ-QK2C-DGR3-LKGI

1.1. DEMONSTRAÇÃO DA EXECUÇÃO DOS RESTOS A PAGAR NÃO PROCESSADOS

SERGIPE
GOVERNO DO ESTADO

Este documento foi assinado digitalmente por VALDOMIRO DOS SANTOS

Documento assinado com certificado digital (DIGITAL) Verificação em: http://edocsergipe.se.gov.br/consultacodigo. Utilize o código: CXWJ-QK2C-DGR3-LKGI

GOVERNO DO ESTADO DE SERGIPE
SECRETARIA DA FAZENDA
SUPERINTENDÊNCIA DE FINANÇAS PÚBLICAS

DEMONSTRATIVO DA EXECUÇÃO DE RESTOS A PAGAR NÃO PROCESSADOS

Contas Anuais 2022

R$1,00

	INSCRITOS EM EXERCÍCIOS ANTERIORES	INSCRITOS EM 31 DE DEZEMBRO DO EXERCÍCIO ANTERIOR	A LIQUIDAR	EM LIQUIDAÇÃO	LIQUIDADOS A PAGAR	PAGO	CANCELADO	SALDO
Despesas Correntes	**554.925,16**	**51.767.917,95**	**542.379,12**	**39.554,04**	**132.021,85**	**37.093.595,35**	**14.515.292,75**	**713.955,01**
Pessoal e Encargos Sociais	33.788,78	6.348.125,48	0,50	34.601,24	112.164,06	4.371.881,77	1.863.266,69	146.765,80
Juros e Encargos da Dívida	0,00	0,00	0,00	0,00	0,00	0,00	0,00	0,00
Outras Despesas Correntes	521.136,38	45.419.792,47	542.378,62	4.952,80	19.857,79	32.721.713,58	12.652.026,06	567.189,21
Despesas de Capital	**0,00**	**73.314.791,82**	**542.379,12**	**361.904,04**	**197.859,58**	**37.629.360,29**	**35.297.243,80**	**388.187,73**
Investimentos	0,00	68.531.983,58	0,00	322.350,00	65.837,73	37.629.360,29	30.514.435,56	388.187,73
Inversões Financeiras	0,00	4.782.808,24	0,00	0,00	0,00	0,00	4.782.808,24	0,00
Amortização da Dívida	0,00	0,00	0,00	0,00	0,00	0,00	0,00	0,00
TOTAL:	**554.925,16**	**125.082.709,77**	**542.379,12**	**361.904,04**	**197.859,58**	**74.722.955,64**	**49.812.536,55**	**1.102.142,74**

SERGIPE
GOVERNO DO ESTADO

Este documento foi assinado digitalmente por VALDOMIRO DOS SANTOS

Documento assinado com certificado digital (DIGITAL) Verificação em: http://edocsergipe.se.gov.br/consultacodigo. Utilize o código: CXWJ-QK2C-DGR3-LKGI

1.2. DEMONSTRATIVO DA EXECUÇÃO DOS RESTOS A PAGAR PROCESSADOS

SERGIPE
GOVERNO DO ESTADO

Este documento foi assinado digitalmente por VALDOMIRO DOS SANTOS

Documento assinado com certificado digital (DIGITAL) Verificação em: http://edocsergipe.se.gov.br/consultacodigo. Utilize o código: CXWJ-QK2C-DGR3-LKGI

GOVERNO DO ESTADO DE SERGIPE
SECRETARIA DA FAZENDA
SUPERINTENDÊNCIA DE FINANÇAS PÚBLICAS

DEMONSTRATIVO DE EXECUÇÃO DE RESTOS A PAGAR PROCESSADOS

Contas Anuais 2022

R$1,00

	INSCRITOS EM EXERCÍCIOS ANTERIORES	INSCRITOS EM 31 DE DEZEMBRO DO EXERCÍCIO ANTERIOR	PAGO	CANCELADO	SALDO
Despesas Correntes	**6.882.689,69**	**68.821.109,88**	**61.046.520,35**	**6.932.759,74**	**7.724.519,48**
Pessoal e Encargos Sociais	1.933.909,51	18.204.291,83	17.260.311,62	549.844,68	2.328.045,04
Juros e Encargos da Dívida	0,00	0,00	0,00	0,00	0,00
Outras Despesas Correntes	4.948.780,18	50.616.818,05	43.786.208,73	6.382.915,06	5.396.474,44
Despesas de Capital	**492.786,87**	**15.429.685,75**	**15.545.609,75**	**367.621,88**	**9.240,99**
Investimentos	492.786,87	15.429.685,75	15.545.609,75	367.621,88	9.240,99
Inversões Financeiras	0,00	0,00	0,00	0,00	0,00
Amortização da Dívida	0,00	0,00	0,00	0,00	0,00
TOTAL:	**7.375.476,56**	**84.250.795,63**	**76.592.130,10**	**7.300.381,62**	**7.733.760,47**

SERGIPE
GOVERNO DO ESTADO

Este documento foi assinado digitalmente por VALDOMIRO DOS SANTOS

Documento assinado com certificado digital (DIGITAL) Verificação em: http://edocsergipe.se.gov.br/consultacodigo. Utilize o código: CXWJ-QK2C-DGR3-LKGI

2. BALANÇO FINANCEIRO

SERGIPE
GOVERNO DO ESTADO

Este documento foi assinado digitalmente por VALDOMIRO DOS SANTOS

Documento assinado com certificado digital (DIGITAL) Verificação em: http://edocsergipe.se.gov.br/consultacodigo. Utilize o código: CXWJ-QK2C-DGR3-LKGI

GOVERNO DO ESTADO DE SERGIPE
SECRETARIA DA FAZENDA
SUPERINTENDÊNCIA DE FINANÇAS

RELATÓRIO BALANÇO FINANCEIRO

Contas Anuais 2022

R$1,00

Título	Exercício Atual	Exercício Anterior
INGRESSOS (I+II+III+IV)	60.471.153.307,03	52.924.970.607,13
RECEITA ORÇAMENTARIA (I)	13.203.978.885,62	11.666.383.086,87
ORDINARIA	13.203.978.885,62	11.666.383.086,87
VINCULADA	0,00	0,00
TRANSFERENCIAS FINANCEIRAS RECEBIDAS (II)	9.326.733.744,17	7.851.430.474,95
TRANSFERENCIAS RECEBIDAS PARA EXEC ORÇAMENTARIA	6.061.515.351,12	5.036.018.514,71
TRANSFERENCIAS RECEBIDAS INDEP EXEC ORÇAMENTARIA	1.804.992.224,24	1.918.997.636,02
TRANSFERÊNCIAS RECEBIDAS PARA APORTES DE REC RPPS	1.031.489.125,10	649.042.722,06
TRANSFERÊNCIAS RECEBIDAS PARA APORTES DE REC RGPS	0,00	0,00
TRANS. REC. PARA APO. SIST. DE PAG. DE PENSÃO	428.737.043,71	247.371.602,16
RECEBIMENTOS EXTRAORÇAMENTARIOS (III)	36.203.548.538,57	32.021.557.956,85
INSCRIÇÃO DE RESTOS A PAGAR NÃO PROCESSADOS	196.211.834,71	125.082.709,77
INSCRIÇÃO DE RESTOS A PAGAR PROCESSADOS	79.954.628,58	84.250.795,63
DEPOSITOS RESTITUIVEIS E VALORES VINCULADOS	6.363.113.682,97	6.364.819.393,91
OUTROS RECEBIMENTOS EXTRAORÇAMENTARIOS	29.564.268.392,31	25.447.405.057,54
SALDO DO EXERCICIO ANTERIOR (IV)	1.736.892.138,67	1.385.599.088,46
CAIXA E EQUIVALENTES DE CAIXA	1.336.291.449,39	998.492.650,03
DEPOSITOS RESTITUIVEIS E VALORES VINCULADOS	400.600.689,28	387.106.438,43
DISPENDIOS (VI+VII+VIII+IX)	60.471.153.307,03	52.924.970.607,13
DESPESA ORÇAMENTARIA (VI)	13.167.550.398,38	11.105.258.265,08
ORDINARIA	13.167.550.398,38	11.105.258.265,08
VINCULADA	0,00	0,00
TRANSFERENCIAS FINANCEIRAS CONCEDIDAS (VII)	9.326.733.744,17	7.851.430.474,95
TRANSFERENCIAS CONCEDIDAS PARA EXEC ORÇAMENTARIA	6.061.515.351,12	4.998.302.399,57
TRANSFERENCIAS CONCEDIDAS INDEP EXEC ORÇAMENTARIA	1.804.992.224,24	1.918.997.636,02
TRANSFERÊNCIAS CONCEDIDAS PARA APORTES DE REC RPPS	1.031.489.125,10	686.758.837,20
TRANSFERÊNCIAS CONCEDIDAS PARA APORTES DE REC RGPS	0,00	0,00
TRANS. CONC. PARA APO. SIST. DE PAG. DE PENSÃO	428.737.043,71	247.371.602,16
PAGAMENTOS EXTRAORÇAMENTARIOS (VIII)	36.271.598.327,72	32.231.328.819,97
PAGAMENTOS DE RESTOS A PAGAR NAO PROCESSADOS	74.722.955,64	27.758.096,38
PAGAMENTOS DE RESTOS A PAGAR PROCESSADOS	76.592.130,10	147.325.411,61
DEPOSITOS RESTITUIVEIS E VALORES VINCULADOS	6.546.540.263,68	6.241.098.080,62
OUTROS PAGAMENTOS EXTRAORÇAMENTARIOS	29.573.742.978,30	25.815.147.231,36
SALDO PARA O EXERCICIO SEGUINTE (IX)	1.705.270.836,76	1.736.953.047,13
CAIXA E EQUIVALENTES DE CAIXA	1.204.177.252,49	1.335.652.386,75
DEPOSITOS RESTITUIVEIS E VALORES VINCULADOS	501.093.584,27	401.300.660,38

SERGIPE
GOVERNO DO ESTADO

Este documento foi assinado digitalmente por VALDOMIRO DOS SANTOS

Documento assinado com certificado digital (DIGITAL) Verificação em: http://edocsergipe.se.gov.br/consultacodigo. Utilize o código: CXWJ-QK2C-DGR3-LKGI

3. BALANÇO PATRIMONIAL E ANEXOS

SERGIPE
GOVERNO DO ESTADO

Este documento foi assinado digitalmente por VALDOMIRO DOS SANTOS

Documento assinado com certificado digital (DIGITAL) Verificação em: http://edocsergipe.se.gov.br/consultacodigo. Utilize o código: CXWJ-QK2C-DGR3-LKGI

GOVERNO DO ESTADO DE SERGIPE
SECRETARIA DA FAZENDA
SUPERINTENDÊNCIA DE FINANÇAS

BALANÇO PATRIMONIAL

Contas Anuais 2022

R$1,00

Título	Exercício Atual	Exercício Anterior
ATIVO	10.372.252.232,30	9.593.353.418,54
ATIVO CIRCULANTE	3.017.314.009,97	3.146.035.817,85
CAIXA E EQUIVALENTE DE CAIXA	1.204.177.252,49	1.335.652.386,75
CREDITOS A CURTO PRAZO	1.510.870.790,86	1.587.216.592,49
INVESTIMENTOS E APLICAÇÕES TEMP A CURTO PRAZO	224.438.145,79	130.520.265,48
ESTOQUES	41.197.844,68	62.117.518,89
ATIIVO NÃO CIRCULANTE MANTIDO PARA VENDA	0,00	0,00
VPD PAGAS ANTECIPADAMENTE	36.629.976,15	30.529.054,24
ATIVO NAO CIRCULANTE	7.354.938.222,33	6.447.317.600,69
REALIZAVEL A LONGO PRAZO	272.514.282,02	401.113.285,63
CREDITOS A LONGO PRAZO	257.253.823,03	385.867.993,19
INVESTIMENTOS TEMP A LONGO PRAZO	15.245.292,44	15.245.292,44
ESTOQUES	0,00	0,00
VPD PAGAS ANTECIPADAMENTE	15.166,55	0,00
INVESTIMENTOS	2.849.030.479,58	2.711.285.035,89
IMOBILIZADO	4.191.748.180,97	3.307.392.782,92
INTANGIVEL	41.645.279,76	27.526.496,25
PASSIVO E PATRIMONIO LIQUIDO	10.372.252.232,30	9.593.353.418,54
PASSIVO CIRCULANTE	1.113.617.428,20	1.429.030.069,33
OBRIG TRAB PREV E ASSIST A PAGAR C/P	204.228.150,83	331.967.944,15
EMPRESTIMOS E FINANCIAMENTOS A C/P	185.778.896,60	192.524.000,00
FORNECEDORES E CONTAS A PAGAR C/P	102.901.166,03	84.749.179,09
OBRIGAÇÕES FISCAIS A C/P	11.871.477,98	11.130.798,63
OBRIG DE REPART A OUTROS ENTES	313.558,42	679.982,25
PROVISÕES A C/P	5.316.447,56	5.316.447,56
DEMAIS OBRIGAÇÕES A C/P	603.207.730,78	802.661.717,65
PASSIVO NÃO CIRCULANTE	5.125.467.743,65	4.913.335.612,83
OBRIG TRAB PREV E ASSIST A PAGAR L/P	1.443.245.966,62	1.396.988.039,34
EMPRESTIMOS E FINANCIAMENTOS A L/P	3.154.973.272,82	3.026.583.461,19
FORNECEDORES E CONTAS A PAGAR L/P	139.518.228,64	115.818.543,04
OBRIGAÇÕES FISCAIS A L/P	84.269.397,90	67.180.701,11
PROVISÕES A L/P	303.460.877,67	196.973.582,28
DEMAIS OBRIGAÇÕES A L/P	0,00	109.791.285,87
RESULTADO DIFERIDO	0,00	0,00
PATRIMÔNIO LÍQUIDO	4.133.167.060,45	3.250.987.736,38
PATRIMÔNIO SOCIAL E CAPITAL SOCIAL	994.043.969,75	994.043.969,75
ADIANTAMENTO PARA FUTURO AUMENTO DE CAPITAL	0,00	0,00
RESERVAS DE CAPITAL	16.121.907,16	16.121.907,16
AJUSTES DE AVALIAÇÃO PATRIMONIAL	0,00	0,00
RESERVAS DE LUCROS	4.218.766,65	4.218.766,65
DEMAIS RESERVAS	205.227.872,74	205.227.872,74
RESULTADOS ACUMULADOS	2.913.554.544,15	2.031.375.220,08
RESULTADOS ACUMULADOS ANOS ANTERIORES	2.031.376.927,91	300.875.735,14
AJUSTES DE ANOS ANTERIORES	(346.311.355,34)	(557.040.027,52)
RESULTADO DO EXERCICIO	1.228.488.971,58	2.287.539.512,46
(-) AÇÕES / COTAS EM TESOURARIA	0,00	0,00

SERGIPE
GOVERNO DO ESTADO

Este documento foi assinado digitalmente por VALDOMIRO DOS SANTOS

Documento assinado com certificado digital (DIGITAL) Verificação em: http://edocsergipe.se.gov.br/consultacodigo. Utilize o código: CXWJ-QK2C-DGR3-LKGI

3.1. QUADRO DOS ATIVOS E PASSIVOS FINANCEIROS E PERMANENTES

SERGIPE
GOVERNO DO ESTADO

Este documento foi assinado digitalmente por VALDOMIRO DOS SANTOS

Documento assinado com certificado digital (DIGITAL) Verificação em: http://edocsergipe.se.gov.br/consultacodigo. Utilize o código: CXWJ-QK2C-DGR3-LKGI

GOVERNO DO ESTADO DE SERGIPE
SECRETARIA DA FAZENDA
SUPERINTENDÊNCIA DE FINANÇAS PÚBLICAS

Contas Anuais 2022

R$1,00

QUADRO DOS ATIVOS E PASSIVOS FINANCEIROS E PERMANENTES

DISCRIMINAÇÃO	2022	2021
ATIVO (I)	**10.372.252.232,30**	**9.593.353.418,54**
ATIVO FINANCEIRO	2.153.268.055,83	2.175.429.211,71
ATIVO PERMANENTE	8.218.984.176,47	7.417.924.206,83
PASSIVO (II)	**6.401.726.243,57**	**6.467.043.465,52**
PASSIVO FINANCEIRO	885.576.607,63	1.002.914.137,73
PASSIVO PERMANENTE	5.516.149.635,94	5.464.129.327,79
SALDO PATRIMONIAL (III) = (I-II)	**3.970.525.988,73**	**3.126.309.953,02**

SERGIPE
GOVERNO DO ESTADO

Este documento foi assinado digitalmente por VALDOMIRO DOS SANTOS

Documento assinado com certificado digital (DIGITAL) Verificação em: http://edocsergipe.se.gov.br/consultacodigo. Utilize o código: CXWJ-QK2C-DGR3-LKGI

3.2. QUADRO DAS CONTAS DE COMPENSAÇÃO

SERGIPE
GOVERNO DO ESTADO

Este documento foi assinado digitalmente por VALDOMIRO DOS SANTOS

Documento assinado com certificado digital (DIGITAL) Verificação em: http://edocsergipe.se.gov.br/consultacodigo. Utilize o código: CXWJ-QK2C-DGR3-LKGI

GOVERNO DO ESTADO DE SERGIPE
SECRETARIA DA FAZENDA
SUPERINTENDÊNCIA DE FINANÇAS

QUADRO DAS CONTAS DE COMPENSAÇÃO

Contas Anuais 2022

R$1,00

Título	Exercício Atual	Exercício Anterior
ATOS POTENCIAS ATIVOS	637.700.180,53	972.819.860,83
GARANTIAS E CONTRAGARANTIAS RECEBIDAS	294.818,10	269.295,10
DIREITOS CONVENIADOS E OUTROS INTRUM CONGENERES	492.242.790,05	825.300.102,84
DIREITOS CONTRATUAIS	145.162.572,38	147.250.462,89
OUTROS ATOS POTENCIAIS ATIVO	0,00	0,00
ATOS POTENCIAS PASSIVOS	987.992.144,40	553.999.996,75
GARANTIAS E CONTRAGARANTIAS CONCEDIDAS	0,00	0,00
OBRIGAÇÕES CONVENIADOS E OUTROS INTRUM CONGENERES	0,00	0,00
OBRIGAÇÕES CONTRATUAIS	986.447.770,84	552.455.623,19
OUTROS ATOS POTENCIAIS PASSIVOS	1.544.373,56	1.544.373,56

SERGIPE
GOVERNO DO ESTADO

Este documento foi assinado digitalmente por VALDOMIRO DOS SANTOS

Documento assinado com certificado digital (DIGITAL) Verificação em: http://edocsergipe.se.gov.br/consultacodigo. Utilize o código: CXWJ-QK2C-DGR3-LKGI

4. DEMONSTRAÇÃO DAS VARIAÇÕES PATRIMONIAIS, SINTÉTICA E ANALÍTICA

SERGIPE
GOVERNO DO ESTADO

Este documento foi assinado digitalmente por VALDOMIRO DOS SANTOS

Documento assinado com certificado digital (DIGITAL) Verificação em: http://edocsergipe.se.gov.br/consultacodigo. Utilize o código: CXWJ-QK2C-DGR3-LKGI

GOVERNO DO ESTADO DE SERGIPE
SECRETARIA DA FAZENDA
SUPERINTENDÊNCIA DE FINANÇAS

DEMONSTRAÇÃO DAS VARIAÇÕES PATRIMONIAIS SINTÉTICA

Contas Anuais 2022

R$1,00

Título	Exercício Atual	Exercício Anterior
VARIAÇÕES PATRIMONIAIS AUMENTATIVAS (I)	32.267.634.826,02	30.125.599.423,69
IMPOSTOS, TAXAS E CONTRIBUIÇÕES DE MELHORIA	5.290.063.655,97	6.418.752.611,04
CONTRIBUIÇÕES	1.254.344.315,41	1.558.720.181,62
EXPLORAÇÃO E VENDAS DE BENS, SERVIÇOS E DIREITOS	295.755.179,37	263.910.279,07
VARIACOES PATRIMONIAIS AUMENTATIVAS FINANCEIRAS	1.740.584.678,39	974.577.015,29
TRANSFERENCIAS E DELEGACOES RECEBIDAS	23.027.544.144,45	19.694.569.779,14
VAL E GANHOS COM ATIVOS E DESINCORP DE PASSIVOS	12.644.497,30	6.697.608,02
OUTRAS VARIAÇÕES PATRIMONIAIS AUMENTATIVAS	646.698.355,13	1.208.371.949,51
VARIAÇÕES PATRIMONIAIS DIMINUTIVAS (II)	31.039.145.854,44	27.838.059.911,23
PESSOAL E ENCARGOS	4.967.119.756,01	4.336.411.407,87
BENEFICIOS PREVIDENCIARIOS E ASSISTENCIAIS	2.730.711.832,12	2.489.420.048,46
USO DE BENS, SERVIÇOS E CONSUMO DE CAPITAL FIXO	2.872.029.241,37	2.380.342.602,36
VARIAÇÕES PATRIMONIAIS DIMINUTIVAS FINANCEIRAS	490.008.650,03	426.271.904,92
TRANSFERENCIAS E DELEGAÇÕES CONCEDIDAS	17.998.308.367,85	15.783.379.004,87
DESVAL E PERDAS DE ATIVOS E INCORP DE PASSIVOS	1.659.278.820,17	2.059.066.831,34
CUSTO DAS MERCS E PRODS VEND, E DOS S. PRESTADOS	159.695.010,43	117.197.614,08
OUTRAS VARIAÇÕES PATRIMONIAIS DIMINUTIVAS	161.994.176,46	245.970.497,33
RESULTADO PATRIMONIAL DO PERIODO (III) = (I-II)	1.228.488.971,58	2.287.539.512,46

SERGIPE
GOVERNO DO ESTADO

Este documento foi assinado digitalmente por VALDOMIRO DOS SANTOS

Documento assinado com certificado digital (DIGITAL) Verificação em: http://edocsergipe.se.gov.br/consultacodigo. Utilize o código: CXWJ-QK2C-DGR3-LKGI

GOVERNO DO ESTADO DE SERGIPE
SECRETARIA DA FAZENDA
SUPERINTENDÊNCIA DE FINANÇAS

DEMONSTRAÇÃO DAS VARIAÇÕES PATRIMONIAIS ANALÍTICA

Contas Anuais 2022

R$1,00

Título	Exercício Atual	Exercício Anterior
VARIAÇÕES PATRIMONIAIS AUMENTATIVAS (I)	32.267.634.826,02	30.125.599.423,69
IMPOSTOS, TAXAS E CONTRIBUÇÕES DE MELHORIA	5.290.063.655,97	6.418.752.611,04
IMPOSTOS	4.978.771.880,82	6.136.297.434,02
TAXAS	311.291.775,15	282.455.177,02
CONTRIBUIÇÕES DE MELHORIA	0,00	0,00
CONTRIBUIÇÕES	1.254.344.315,41	1.558.720.181,62
CONTRIBUIÇÕES SOCIAIS	1.254.344.315,41	1.558.720.181,62
CONTRIBUIÇÕES DE INTERVENÇÃO NO DOMÍNIO ECONÔMICO	0,00	0,00
CONTRIBUIÇÃO DE ILUMINAÇÃO PÚBLICA	0,00	0,00
EXPLORAÇÃO E VENDA DE BENS, SERVIÇOS E DIREITOS	295.755.179,37	263.910.279,07
VENDAS DE MERCADORIAS	0,00	0,00
VENDAS DE PRODUTOS	0,00	0,00
EXPLORAÇÃO DE BENS, DIREITOS E PREST DE SERVIÇOS	295.755.179,37	263.910.279,07
VARIAÇÕES PATRIMONIAIS AUMENTATIVAS FINANCEIRAS	1.740.584.678,39	974.577.015,29
JUROS E ENCARGOS DE EMPRÉST E FINANC CONCEDIDOS	0,00	31,41
JUROS E ENCARGOS DE MORA	1.257.191.502,83	738.420.662,88
VARIAÇÕES MONETÁRIAS E CAMBIAIS	282.721.711,45	185.978.578,37
DESCONTOS FINANCEIROS OBTIDOS	0,00	0,00
REMUNERAÇÃO DE DEPÓSITOS BANC E APLIC FINANCEIRAS	174.482.149,27	43.062.479,63
OUTRAS VARIAÇÕES PATRIMONIAS AUMENT - FINANCEIRAS	26.189.314,84	7.115.263,00
TRANSFERÊNCIAS E DELEGAÇÕES RECEBIDAS	23.027.544.144,45	19.694.569.779,14
TRANSFERÊNCIAS INTRAGOVERNAMENTAIS	15.063.254.967,17	12.998.829.353,59
TRANSFERÊNCIAS INTERGOVERNAMENTAIS	7.961.934.318,54	6.692.567.353,16
TRANSFERÊNCIAS DAS INSTITUIÇÕES PRIVADAS	2.354.858,74	3.173.072,39
TRANSFERÊNCIAS DAS INSTITUIÇÕES MULTIGOVER	0,00	0,00
TRANSFERÊNCIAS DE CONSÓRCIOS PÚBLICOS	0,00	0,00
TRANSFERÊNCIAS DO EXTERIOR	0,00	0,00
EXECUÇÃO ORÇAMENTÁRIA DELEGADA DE ENTES	0,00	0,00
TRANSFERÊNCIAS DE PESSOAS FÍSICAS	0,00	0,00
VALORIZ E GANHO COM ATIVOS E DESINCORP DE PASSIVOS	12.644.497,30	6.697.608,02
REAVALIAÇÃO DE ATIVOS	0,00	0,00
GANHOS COM ALIENAÇÃO	462.726,65	46.549,88
GANHOS COM INCORPORAÇÃO DE ATIVOS	2.426.662,55	4.747.343,77
DESINCORPORAÇÃO DE PASSIVOS	9.755.108,10	1.903.714,37
OUTRAS VARIAÇÕES PATRIMONIAIS AUMENTATIVAS	646.698.355,13	1.208.371.949,51
VPA A CLASSIFICAR	0,00	0,00
RESULTADO POSITIVIO DE PARTIÇÕES	15.157.838,27	20.442.722,65
REVERSÃO DE PROVISÕES E AJUSTES PARA PERDAS	27.791.243,90	744.542.063,95
DIVERSAS VARIAÇÕES PATRIMONIAIS AUMENTATIVAS	603.749.272,96	443.387.162,91

Este documento foi assinado digitalmente por VALDOMIRO DOS SANTOS

Documento assinado com certificado digital (DIGITAL) Verificação em: http://edocsergipe.se.gov.br/consultacodigo. Utilize o código: CXWJ-QK2C-DGR3-LKGI

VARIAÇÕES PATRIMONIAIS DIMINUTIVAS (II)	31.039.145.854,44	27.838.059.911,23
PESSOAL E ENCARGOS	4.967.119.756,01	4.336.411.407,87
REMUNERAÇÃO A PESSOAL	3.777.737.919,71	3.092.743.969,83
ENCARGOS PATRONAIS	998.759.557,96	1.084.008.207,24
BENEFÍCIOS DE PESSOAL	124.029.223,40	109.695.406,49
OUTRAS VAR PATRIMONIAIS DIMIN - PESSOAL E ENCARGOS	66.593.054,94	49.963.824,31
BENEFÍCIOS PREVIDÊNCIÁRIOS E ASSISTÊNCIAIS	2.730.711.832,12	2.489.420.048,46
APOSENTADORIAS E REFORMAS	2.199.860.657,39	2.014.387.696,27
PENSÕES	524.192.535,06	468.417.027,28
BENEFÍCIOS DE PRESTAÇÃO CONTINUADA	0,00	0,00
BENEFÍCIOS EVENTUAIS	0,00	308.769,70
POLÍTICAS PÚBLICAS DE TRANSFERÊNCIA DE RENDA	0,00	0,00
OUTROS BENEFÍCIOS PREVIDENCIÁRIOS E ASSISTÊNCIAIS	6.658.639,67	6.306.555,21
USO DE BENS, SERVIÇOS E CONSUMO DE CAPITAL FIXO	2.872.029.241,37	2.380.342.602,36
USO DE MATERIAL DE CONSUMO	394.456.973,02	295.121.755,75
SERVIÇOS	2.470.405.539,73	2.079.785.879,15
DEPRECIAÇÃO, AMORTIZAÇÃO E EXAUSTÃO	7.166.728,62	5.434.967,46
VARIAÇÕES PATRIMONIAIS DIMINUTIVAS FINANCEIRAS	490.008.650,03	426.271.904,92
JUROS E ENCARGOS DE EMPRÉST E FINANCIAM OBTIDOS	183.753.714,03	147.013.454,01
JUROS E ENCARGOS DE MORA	2.731.906,99	921.886,69

SERGIPE
GOVERNO DO ESTADO

Este documento foi assinado digitalmente por VALDOMIRO DOS SANTOS

Documento assinado com certificado digital (DIGITAL) Verificação em: http://edocsergipe.se.gov.br/consultacodigo. Utilize o código: CXWJ-QK2C-DGR3-LKGI

GOVERNO DO ESTADO DE SERGIPE
SECRETARIA DA FAZENDA
SUPERINTENDÊNCIA DE FINANÇAS

DEMONSTRAÇÃO DAS VARIAÇÕES PATRIMONIAIS ANALÍTICA

Contas Anuais 2022

R$1,00

Título

VARIAÇÕES MONETÁRIAS E CAMBIAIS	288.688.570,22	267.054.105,27
DESCONTOS FINANCEIROS CONCEDIDOS	14.834.458,79	11.282.458,95
OUTRAS VARIAÇÕES PATRIM DIMINUTIVAS - FINANCEIRAS	0,00	0,00
TRANSFERÊNCIAS E DELEGAÇÕES CONCEDIDAS	17.998.308.367,85	15.783.379.004,87
TRANSFERÊNCIAS INTRAGOVERNAMENTAIS	14.323.665.209,77	12.718.507.824,09
TRANSFERÊNCIAS INTERGOVERNAMENTAIS	3.543.619.743,91	2.989.583.883,09
TRANSFERÊNCIAS A INSTITUIÇÕES PRIVADAS	131.023.414,17	75.287.297,69
TRANSFERÊNCIAS A INSTITUIÇÕES MULTIGOVERNAMENTAIS	0,00	0,00
TRANSFERÊNCIAS A CONSÓRCIOS PÚBLICOS	0,00	0,00
TRANSFERÊNCIAS AO EXTERIOR	0,00	0,00
DESVALORIZ E PERD DE ATIV E INCORP DE PASS TRIBUT	1.659.278.820,17	2.059.066.831,34
REDUÇÃO A VALOR RECUPERÁVEL E AJUSTE PARA PERDAS	1.345.724.091,19	1.383.318.975,98
PERDAS COM ALIENAÇÃO	178.900,17	3.884.125,77
PERDAS INVOLUNTÁRIAS	0,00	0,00
INCORPORAÇÃO DE PASSIVOS	313.375.828,81	154.830.241,17
DESINCORPORAÇÃO DE ATIVOS	0,00	517.033.488,42
TRIBUTÁRIAS	159.695.010,43	117.197.614,08
IMPOSTOS, TAXAS E CONTIBUIÇÃO DE MELHORIA	1.003.771,41	878.190,31
CONTRIBUIÇÕES	158.691.239,02	116.319.423,77
CUSTO DAS MERC E PROD VEND, E DOS SERV PRESTADOS	0,00	0,00
CUSTOS DAS MERCADORIAS VENDIDAS	0,00	0,00
CUSTOS DOS PRODUTOS VENDIDOS	0,00	0,00
CUSTOS DOS SERVIÇOS PRESTADOS	0,00	0,00
OUTRAS VARIAÇÕES PATRIMONIAIS DIMINUTIVAS	161.994.176,46	245.970.497,33
PREMIAÇÕES	2.857.697,06	1.916.416,80
RESULTADO NEGATIVO DE PARTICIPAÇÕES	0,00	0,00
INCENTIVOS	3.835.392,25	3.045.398,89
SUBVENÇÕES ECONÔMICAS	0,00	0,00
PARTICIPAÇÕES E CONTRIBUIÇÕES	0,00	0,00
CONSTITUIÇÃO DE PROVISÃO	2.055.355,05	84.305.270,18
DIVERSAS VARIAÇÕES PATRIMONIAIS DIMINUTIVAS	153.245.732,10	156.703.411,46
RESULTADO PATRIMONIAL DO PERÍODO (III) = (I-II)	1.228.488.971,58	2.287.539.512,46

SERGIPE
GOVERNO DO ESTADO

Este documento foi assinado digitalmente por VALDOMIRO DOS SANTOS

Documento assinado com certificado digital (DIGITAL) Verificação em: http://edocsergipe.se.gov.br/consultacodigo. Utilize o código: CXWJ-QK2C-DGR3-LKGI

5. DEMONSTRAÇÃO DOS FLUXOS DE CAIXA

SERGIPE
GOVERNO DO ESTADO

Este documento foi assinado digitalmente por VALDOMIRO DOS SANTOS

Documento assinado com certificado digital (DIGITAL) Verificação em: http://edocsergipe.se.gov.br/consultacodigo. Utilize o código: CXWJ-QK2C-DGR3-LKGI

GOVERNO DO ESTADO DE SERGIPE
SECRETARIA DA FAZENDA
SUPERINTENDÊNCIA DE FINANÇAS

DEMONSTRAÇÃO DOS FLUXOS DE CAIXA

Contas Anuais 2022

R$1,00

Título	Exercício Atual	Exercício Anterior
FLUXOS DE CAIXA DAS ATIVIDADES OPERACIONAIS		
INGRESSOS	58.449.352.908,97	51.423.520.030,77
IMPOSTOS, TAXAS E CONTRIBUIÇÕES DE MELHORIA	4.081.245.577,16	3.701.197.782,89
RECEITA DE CONTRIBUIÇÕES	1.265.084.309,17	1.540.838.270,27
RECEITA PATRIMONIAL	222.036.479,28	78.062.949,70
RECEITA AGROPECUÁRIA	0,00	27.433,99
RECEITA INDUSTRIAL	0,00	0,00
RECEITA DE SERVIÇOS	414.652.835,01	382.942.415,28
OUTRAS RECEITAS CORRENTES	191.783.717,58	135.263.699,63
TRANSFERÊNCIAS RECEBIDAS	6.619.833.482,04	5.534.426.114,18
OUTROS INGRESSOS OPERACIONAIS	45.654.716.508,73	40.050.761.364,83
DESEMBOLSOS	57.714.196.425,04	50.608.078.987,67
PESSOAL E DEMAIS DESPESAS	6.602.448.678,29	5.681.914.378,56
JUROS E ENCARGOS DA DÍVIDA	183.753.714,03	147.006.361,17
TRANSFERÊNCIAS CONCEDIDAS	1.148.322.668,31	1.275.392.702,27
OUTRAS DESPESAS CORRENTES	3.831.560.793,99	3.194.789.098,36
OUTROS DESEMBOLSOS OPERACIONAIS	45.948.110.570,42	40.308.976.447,31
FLUXO DE CAIXA LÍQUIDO DAS ATIVIDADES OP. (I)	735.156.483,93	815.441.043,10
FLUXO DE CAIXA DAS ATIVIDADES DE INVESTIMENTO		
INGRESSOS	8.106.894,40	6.874.836,94
ALIENAÇÃO DE BENS	8.106.894,40	6.858.861,19
AMORTIZAÇÃO DE EMPRESTIMOS E FINANCIAMENTOS CONCED	0,00	15.975,75
DESEMBOLSOS	1.000.023.905,76	434.936.314,94
INVESTIMENTOS	1.000.023.905,76	434.936.314,94
FLUXO DE CAIXA LÍQ. DAS ATIV. DE INVESTIMENTO (II)	(991.917.011,36)	(428.061.478,00)
FLUXO DE CAIXA DAS ATIVIDADES DE FINANCIAMENTO		
INGRESSOS	401.235.590,98	286.749.583,99
OPERAÇÕES DE CRÉDITO	309.751.682,35	153.752.313,13
TRANSFERÊNCIAS DE CAPITAL	91.456.722,74	132.979.634,69
OUTRAS RECEITAS DE CAPITAL	27.185,89	17.636,17
DESEMBOLSO	276.589.260,45	336.969.412,37
AMORTIZAÇÃO DA DÍVIDA	208.907.391,89	260.178.156,05
INVERSÕES FINANCEIRAS	67.681.868,56	76.791.256,32
FLUXO DE CAIXA LÍQUIDO DAS ATIV. DE FINAN. (III)	124.646.330,53	(50.219.828,38)
GERAÇÃO LÍQUIDA DE CAIXA E EQUIVALENTE DE CAIXA	(132.114.196,90)	337.159.736,72
CAIXA		
INICIAL	1.336.291.449,39	998.492.650,03
FINAL	1.204.177.252,49	1.335.652.386,75

Este documento foi assinado digitalmente por VALDOMIRO DOS SANTOS

Documento assinado com certificado digital (DIGITAL) Verificação em: http://edocsergipe.se.gov.br/consultacodigo. Utilize o código: CXWJ-QK2C-DGR3-LKGI

6. DEMONSTRAÇÃO DAS MUTAÇÕES DO PATRIMÔNIO LÍQUIDO

SERGIPE
GOVERNO DO ESTADO

Este documento foi assinado digitalmente por VALDOMIRO DOS SANTOS

Documento assinado com certificado digital (DIGITAL) Verificação em: http://edocsergipe.se.gov.br/consultacodigo. Utilize o código: CXWJ-QK2C-DGR3-LKGI

GOVERNO DO ESTADO DE SERGIPE
SECRETARIA DA FAZENDA
SUPERINTENDÊNCIA DE FINANÇAS PÚBLICAS

DEMONSTRATIVO DAS MUTAÇÕES NO PATRIMÔNIO LÍQUIDO

Contas Anuais 2022

R$1,00

Título	Patrimônio Social/Capital Social	Adianto para Futuro Aumento de Capital	Reserva de Capital	Ajuste de avaliação Patrimonial	Reserva de Lucros	Demais Reservas	Resultado Acumulado	Ações / Cotas em Tesouraria	TOTAL
SALDO FINAL EXERCÍCIO	994.043.969,75	0,00	16.121.907,16	0,00	4.218.766,65	205.227.872,74	2.913.566.847,27	0,00	4.133.179.363,57
SALDO INICIAL EXERCÍCIO	994.043.969,75	0,00	16.121.907,16	0,00	4.218.766,65	205.227.872,74	2.031.375.220,08	0,00	3.250.987.736,38
AJUSTES DE EXERCÍCIOS ANTERIORES	0,00	0,00	0,00	0,00	0,00	0,00	(346.297.344,39)	0,00	(346.297.344,39)
AUMENTO DE CAPITAL	0,00	0,00	0,00	0,00	0,00	0,00	0,00	0,00	0,00
RESULTADO DO EXERCÍCIO	0,00	0,00	0,00	0,00	0,00	0,00	1.228.488.971,58	0,00	1.228.488.971,58
CONSTITUIÇÃO / REVERSÃO DE RESERVAS	0,00	0,00	0,00	0,00	0,00	0,00	0,00	0,00	0,00
DIVIDENDOS	0,00	0,00	0,00	0,00	0,00	0,00	0,00	0,00	0,00
RESGATE / REEMISSÃO DE AÇÕES E COTAS	0,00	0,00	0,00	0,00	0,00	0,00	0,00	0,00	0,00

SERGIPE
GOVERNO DO ESTADO

Este documento foi assinado digitalmente por VALDOMIRO DOS SANTOS

Documento assinado com certificado digital (DIGITAL) Verificação em: http://edocsergipe.se.gov.br/consultacodigo. Utilize o código: CXWJ-QK2C-DGR3-LKGI

7. NOTAS EXPLICATIVAS ÀS DEMONSTRAÇÕES CONTÁBEIS

SERGIPE
GOVERNO DO ESTADO

Este documento foi assinado digitalmente por VALDOMIRO DOS SANTOS

Documento assinado com certificado digital (DIGITAL) Verificação em: http://edocsergipe.se.gov.br/consultacodigo. Utilize o código: CXWJ-QK2C-DGR3-LKGI

1. CONTEXTUALIZAÇÃO ESTRUTURAL

O Estado de Sergipe, pessoa jurídica de direito público interno, inscrito no CNPJ sob o número 13.128.798/0001-01, tem sua sede administrativa situada na Avenida Adélia Franco, 3305. Palácio Gov. Augusto Franco, Grageru. Aracaju – SE, CEP: 49027 – 900.

As atividades operacionais do Estado durante o exercício de 2022 estão amparadas pela Lei Estadual nº 8.963/2022 (Lei Orçamentária Anual – LOA) e pelas leis e decretos que autorizaram os créditos adicionais abertos durante o exercício de 2022. Esta Lei estimou a receita e fixou a despesa do Estado para o exercício financeiro de 2022), compreendendo, nos termos das normas das Constituições Federal e Estadual e da Lei nº 8.878, de 05 de agosto de 2021 (Lei de Diretrizes Orçamentárias — LDO):

I – o Orçamento Fiscal, referente aos Poderes, ao Ministério Público e à Defensoria Pública, seus órgãos, fundos, autarquias, empresas estatais dependentes e fundações instituídas e mantidas pelo Poder Público;

II – o Orçamento da Seguridade Social, abrangendo todos os órgãos e entidades da Administração direta e indireta, bem como os fundos e fundações instituídas e mantidas pelo Poder Público, cujas ações são relativas à saúde, previdência e assistência social;

III – o Orçamento de Investimento das Empresas, abrangendo aquelas em que o Estado, direta ou indiretamente, detém a maioria do capital social com direito a voto.

As Demonstrações Contábeis – DCON foram elaboradas em consonância com os dispositivos da Lei nº 4.320/1964 e da Lei Complementar nº 101/2000. Abrangem, também, as Normas Brasileiras de Contabilidade Técnicas do Setor Público (NBC TSP) do Conselho Federal de Contabilidade (CFC), o Manual de Contabilidade Aplicada ao Setor Público (MCASP 9ª edição) e os Instrumentos de Pronunciamentos Contábeis (IPC).

Ademais, as DCON foram construídas a partir dos dados do Sistema de Gestão Pública Integrada (iGesp) e tiveram como objeto as informações consolidadas de toda administração estadual.

As estruturas e a composição das DCON estão de acordo com as bases propostas pelas práticas contábeis brasileiras (doravante modelo PCASP). Dessa forma, as DCON são compostas por:

a. Balanço Orçamentário (BO);

b. Balanço Financeiro (BF);

Este documento foi assinado digitalmente por VALDOMIRO DOS SANTOS

Documento assinado com certificado digital (DIGITAL) Verificação em: http://edocsergipe.se.gov.br/consultacodigo. Utilize o código: CXWJ-QK2C-DGR3-LKGI

c. Balanço Patrimonial (BP);

d. Demonstração das Variações Patrimoniais (DVP);

e. Demonstração dos Fluxos de Caixa (DFC);

f. Demonstração das Mutações do Patrimônio Líquido (DMPL)

g. Notas Explicativas (NE).

O Balanço Geral do Estado apresenta o patrimônio de Sergipe e os resultados alcançados no exercício findo em 31 de dezembro de 2022, fazendo parte da prestação de contas das ações governamentais executadas pelos diversos órgãos e entidades da Administração Pública.

SERGIPE
GOVERNO DO ESTADO

Este documento foi assinado digitalmente por VALDOMIRO DOS SANTOS

Documento assinado com certificado digital (DIGITAL) Verificação em: http://edocsergipe.se.gov.br/consultacodigo. Utilize o código: CXWJ-QK2C-DGR3-LKGI

2. CONTEXTO OPERACIONAL

O Estado de Sergipe realiza suas funções por meio da Administração Pública composta pelos seus órgãos que compõem a estrutura dos três Poderes, agentes e entidades (fundos, autarquias, fundações e empresas estatais dependentes) que compõem o Orçamento Fiscal e da Seguridade Social.

O Estado da Sergipe tem em suas operações a natureza predominante da prestação de serviços públicos, que são financiados com a arrecadação de tributos e contribuições de competência própria ou por intermédio de transferências constitucionais ou legais, bem como a contratação de operações de créditos e as transferências voluntárias.

Para a prestação desses serviços o Estado conta com uma estrutura organizacional constitucional e legalmente definida. Essa organização administrativa está estruturada da seguinte forma:

As entidades ligadas à Administração Indireta estão listadas a seguir:

Autarquias:

Junta Comercial do Estado de Sergipe – JUCESE;

Instituto de Previdência dos Servidores do Estado de Sergipe – SERGIPEPREVIDÊNCIA;

Instituto de Promoção e de Assistência à Saúde de Servidores do Estado de Sergipe – IPESAÚDE;

Instituto Tecnológico e de Pesquisas do Estado de Sergipe – ITPS;

Departamento Estadual de Infraestrutura Rodoviária de Sergipe – DER/SE;

Departamento Estadual de Trânsito de Sergipe – DETRAN/SE;

Administração Estadual do Meio Ambiente – ADEMA;

Agência Reguladora de Serviços Públicos do Estado de Sergipe – AGRESE.

Fundações Públicas:

Fundação Renascer do Estado de Sergipe – RENASCER;

Este documento foi assinado digitalmente por VALDOMIRO DOS SANTOS

Documento assinado com certificado digital (DIGITAL) Verificação em: http://edocsergipe.se.gov.br/consultacodigo. Utilize o código: CXWJ-QK2C-DGR3-LKGI

Fundação Aperipê de Sergipe – FUNDAP/SE;

Fundação de Apoio à Pesquisa e à Inovação Tecnológica do Estado de Sergipe – FAPITEC/SE.

Fundações Estatais De Direito Privado:

Fundação Hospitalar de Saúde – FHS;

Fundação de Saúde "Parreiras Horta" – FSPH;

Fundação Estadual de Saúde – FUNESA.

Empresas Públicas:

Empresa de Desenvolvimento Agropecuário de Sergipe – EMDAGRO;

Empresa de Desenvolvimento Sustentável do Estado de Sergipe – PRONESE;

Serviços Gráficos de Sergipe – SEGRASE;

Empresa Sergipana de Turismo S.A. – EMSETUR;

Empresa Sergipana de Tecnologia da Informação – EMGETIS.

Sociedades De Economia Mista:

Banco do Estado de Sergipe S.A. – BANESE;

Companhia de Desenvolvimento Econômico de Sergipe – CODISE;

Sergipe Energias Renováveis e Gás S.A. – SERGÁS;

Companhia de Desenvolvimento de Recursos Hídricos e Irrigação de Sergipe – COHIDRO;

Companhia de Saneamento de Sergipe – DESO;

Companhia Estadual de Habitação e Obras Públicas – CEHOP.

SERGIPE
GOVERNO DO ESTADO

Este documento foi assinado digitalmente por VALDOMIRO DOS SANTOS

Documento assinado com certificado digital (DIGITAL) Verificação em: http://edocsergipe.se.gov.br/consultacodigo. Utilize o código: CXWJ-QK2C-DGR3-LKGI

3. RESUMO DAS PRINCIPAIS PRÁTICAS E CRITÉRIOS CONTÁBEIS

As Demonstrações Contábeis Consolidadas do Estado foram elaboradas em conformidade com os Princípios Contábeis, a Lei nº. 4.320/64, Lei Complementar nº 101/2000, Normas Brasileiras de Contabilidade Aplicadas ao Setor Público — NBC TSP e outras normas (leis, decretos e portarias) vigentes e seguindo as diretrizes contábeis e orçamentárias estabelecidas no Manual de Contabilidade 9ª edição.

As práticas contábeis adotadas estão estruturadas, organizadas e escrituradas tendo como base o Plano de Contas Aplicado ao Setor Público — PCASP Estendido, que estabelece os conceitos básicos, as regras para registros dos atos e fatos, a estrutura contábil padronizada para melhoria no relacionamento com a plataforma do Siconfi adotado pelo governo do Estado de Sergipe, inclusive suas Estatais Dependentes.

Principais práticas contábeis realizadas para registro e reconhecimento de Ativos Passivos, Receitas e Despesas:

Caixa e Equivalentes de Caixa

As disponibilidades são mensuradas ou avaliadas pelo valor original, feita a conversão, quando em moeda estrangeira, à taxa de câmbio vigente na data do Balanço Patrimonial.

As aplicações financeiras de liquidez imediata são mensuradas ou avaliadas pelo valor original, atualizadas até a data do Balanço Patrimonial, tendo seus rendimentos refletidos em contas de resultado.

Créditos e Dívidas

Os direitos, as obrigações e os títulos de créditos são mensurados ou avaliados pelo valor original. Para os saldos com correspondência em moeda estrangeira é feita a conversão para a moeda de apresentação à taxa de câmbio vigente na data da operação.

Os riscos de recebimentos de créditos são reconhecidos em contas de ajustes, as quais se apresentam como redutoras das contas originais.

Este documento foi assinado digitalmente por VALDOMIRO DOS SANTOS

Documento assinado com certificado digital (DIGITAL) Verificação em: http://edocsergipe.se.gov.br/consultacodigo. Utilize o código: CXWJ-QK2C-DGR3-LKGI

As provisões são reconhecidas com base no valor provável das saídas de recursos da entidade para extinguir suas obrigações, desde que seja possível estima–lo de modo confiável. As constituições e atualizações das provisões são refletidas em contas de resultado, em atendimento ao princípio contábil da competência.

Participações Societárias

As participações em empresas sobre as quais o Estado tenha influência significativa na administração são mensuradas ou avaliadas pelo método da equivalência patrimonial, calculadas com base nos balanços das empresas relativos ao exercício anterior. As demais são mensuradas ou avaliadas de acordo com o custo de aquisição.

Os ajustes apurados são contabilizados em contrapartida à conta de ajuste de exercícios anteriores.

Imobilizado

O ativo imobilizado é reconhecido com base no valor de aquisição, produção ou construção.

Intangível

Os bens intangíveis estão mensurados ou avaliados com base no valor de aquisição ou de produção, deduzido do saldo da respectiva conta de amortização acumulada.

Depreciação, amortização e exaustão

O cálculo da depreciação, baseia–se no método das quotas constantes, quando não for reportado de forma diversa.

Distinção entre Circulante e Não Circulante

A política contábil adotada evidência como circulante os direitos e as obrigações com valores de realização ou exigibilidade em até 12 meses após a data das demonstrações contábeis e os demais como não circulante.

Os ingressos extraorçamentários, tais como cauções e outras entradas compensatórias, são considerados como circulante, independentemente do prazo de devolução do recurso.

SERGIPE
GOVERNO DO ESTADO

Este documento foi assinado digitalmente por VALDOMIRO DOS SANTOS

Documento assinado com certificado digital (DIGITAL) Verificação em: http://edocsergipe.se.gov.br/consultacodigo. Utilize o código: CXWJ-QK2C-DGR3-LKGI

Apuração dos Resultados

Os resultados das variações patrimoniais e os resultados orçamentários são apurados de acordo com as normas técnicas contábeis aplicáveis e com as normas fiscais e legais vigentes, respectivamente.

As variações patrimoniais, aumentativas ou diminutivas, são reconhecidas de acordo com o seu fato gerador.

Reconhecimento e Classificação das Receitas Orçamentárias

As receitas são apresentadas conforme a classificação econômica constante na Portaria STN/SOF nº 163/2001 e nas atualizações posteriores em conformidade com o ementário da Secretaria do Tesouro Nacional - STN, consideradas realizadas quando da sua efetiva arrecadação e demonstradas pelo seu valor nominal.

Reconhecimento e Classificação das Despesas Orçamentárias

As despesas foram fixadas pela Lei Orçamentária Anual (Lei Estadual nº 8.963/2022), são apresentadas conforme a classificação econômica da Portaria Interministerial STN/SOF nº 163/2001 (e atualizações posteriores) e demonstradas pelo seu valor nominal.

Consideram–se realizadas as despesas orçamentárias no momento da liquidação. Todas as obrigações, independentemente da execução orçamentária da despesa, devem ser reconhecidas pelas unidades gestoras estaduais em observância ao regime de competência.

Contabilização das Retenções para Fins Orçamentários

As retenções são contabilizadas após a liquidação da despesa orçamentária e antes ou concomitante ao pagamento da respectiva despesa. O seu pagamento ocorre com o efetivo desembolso financeiro.

SERGIPE
GOVERNO DO ESTADO

Este documento foi assinado digitalmente por VALDOMIRO DOS SANTOS

Documento assinado com certificado digital (DIGITAL) Verificação em: http://edocsergipe.se.gov.br/consultacodigo. Utilize o código: CXWJ-QK2C-DGR3-LKGI

Nota 01 – Caixa e Equivalentes de Caixa

A conta Caixa e Equivalentes de Caixa representa o montante de recursos disponíveis, sem restrições de uso para aplicação nas ações do governo do Estado de Sergipe. Este valor representa o saldo do total de recursos em todas as unidades gestoras financeiras do governo Estadual.

Tabela 01 - Caixa e Equivalente de Caixa

Conta Contábil	2022	2021	Variação
CAIXA E EQUIVALENTE DE CAIXA	1.204.177.252,49	1.335.652.386,75	-9,84%

Fonte: I-GESP

Em relação ao exercício anterior ocorreu uma diminuição no saldo remanescente igual a -9,84%. Esta variação se deve a compromissos relativos aos restos a pagar bem como desembolsos referentes a incremento em investimentos.

Nota 02 – Créditos a Curto Prazo

Os créditos de curto prazo são compostos, principalmente, por tributos a receber.

Tabela 02 - Créditos a curto prazo

Conta Contábil	2022	2021	Variação
CREDITOS A CURTO PRAZO	1.510.870.790,86	1.587.216.592,49	-4,81%

Fonte: I-GESP

Quando se compara o exercício de 2022 ao exercício de 2021 verifica-se uma diminuição de 4,81% nos valores inscritos nessa conta, tendo como valores relevantes o Imposto de renda a receber, apropriado em consonância com o regime de competência, bem como, a rubrica dívida ativa tributária a receber no curto prazo. Especificamente, nesse último caso, por conta arrecadação de dívida ativa.

SERGIPE
GOVERNO DO ESTADO

Este documento foi assinado digitalmente por VALDOMIRO DOS SANTOS

Documento assinado com certificado digital (DIGITAL) Verificação em: http://edocsergipe.se.gov.br/consultacodigo. Utilize o código: CXWJ-QK2C-DGR3-LKGI

Nota 03 - Investimentos e aplicações temporárias a curto prazo

Tabela 03- Investimentos e aplicações temporárias a curto prazo

Conta Contábil	2022	2021	Variação
INVESTIMENTOS E APLICAÇÕES TEMP A CURTO PRAZO	224.438.145,79	130.520.265,48	71,96%

Fonte: I-GESP

Os investimentos e aplicações temporárias a curto prazo representam recursos do RPPS que foram aplicados durante o exercício.

Nota 04 – Estoques

Tabela 04- Estoques

Conta Contábil	2022	2021	Variação
ESTOQUES	41.197.844,68	62.117.518,89	-33,68%

Fonte: I-GESP

O grupo Estoques registrou uma redução no exercício 2022 quando comparado a 2021 devido, principalmente, a diminuição no saldo das contas Medicamentos e Materiais Hospitalares, o que provocou uma queda de 33,68%, ocasionado principalmente pela pandemia de COVID-19, onde em 2021 teve seu pico, em 2022, com a situação controlada ocorreu uma redução de demanda de estoque de tais itens.

Nota 05 - VPD pagas antecipadamente

Tabela 05- VPD pagas antecipadamente

Conta Contábil	2022	2021	Variação
VPD PAGAS ANTECIPADAMENTE	36.629.976,15	30.529.054,24	19,98%

Fonte: I-GESP

SERGIPE
GOVERNO DO ESTADO

Este documento foi assinado digitalmente por VALDOMIRO DOS SANTOS

Documento assinado com certificado digital (DIGITAL) Verificação em: http://edocsergipe.se.gov.br/consultacodigo. Utilize o código: CXWJ-QK2C-DGR3-LKGI

No exercício de 2022 a evolução do saldo das despesas pagas antecipadamente ocorreu-se em virtude, sobretudo, do Programa Educação Mais – Ensino Médio. Conforme LEI 8847/21 E ANEXO PROC. 5447/22, DEC. 22 DE 10/02/22

Nota 06 - Ativo Não Circulante Realizável a Longo Prazo

Tabela 06- Ativo Não Circulante Realizável a Longo Prazo

Conta Contábil	2022	2021	Variação
REALIZAVEL A LONGO PRAZO	272.514.282,02	401.113.285,63	-32,06%
CREDITOS A LONGO PRAZO	257.253.823,03	385.867.993,19	-33,33%
INVESTIMENTOS TEMP A LONGO PRAZO	15.245.292,44	15.245.292,44	0,00%

Fonte: I-GESP

No exercício 2022, o Ativo Realizável a Longo Prazo teve uma variação de -32,06% em relação ao exercício de 2021. Sobretudo, por conta da diminuição dos créditos a receber, devido a reclassificação do Longo para o Curto prazo bem como recebimentos ocorridos no período.

SERGIPE
GOVERNO DO ESTADO

Este documento foi assinado digitalmente por VALDOMIRO DOS SANTOS

Documento assinado com certificado digital (DIGITAL) Verificação em: http://edocsergipe.se.gov.br/consultacodigo. Utilize o código: CXWJ-QK2C-DGR3-LKGI

Nota 07 – Investimentos

Tabela 07- Investimentos

Conta Contábil	2022	2021	Variação
INVESTIMENTOS	2.849.030.479,58	2.711.285.035,89	5,08%

Fonte: I-GESP

Tabela 07.1- Discriminação de Investimentos

DESCRIÇÃO	2022	2021
PARTICIPAÇÕES EM SOCIEDADES CONTROLADAS	60.638.526,38	60.178.078,02
ADIANTAMENTO PARA FUTURO AUMENTO DE CAPITAL	244.128.648,72	180.048.745,54
PARTICIPAÇÃO EM CONSÓRCIOS PÚBLICOS	6.867.181,03	6.074.967,03
OUTRAS PARTICIPAÇÕES - MEP	2.526.158.198,94	2.458.422.404,94
(-) DESAGIO NA AQUISIÇÃO DE PARTICIPAÇÕES AVALIAD...	-2.326.257,56	-2.326.257,56
PARTICIPAÇÕES EM OUTRAS SOCIEDADES	67.259,65	67.259,65
OUTRAS PARTICIPAÇÕES - MEP	317.769.568,86	311.221.593,55
(-) DESAGIO NA AQUISIÇÃO DE PARTICIPAÇÕES AVALIAD...	-310.921.593,55	-310.921.593,55
(-) DESAGIO NA AQUISIÇÃO DE PARTICIPAÇÕES AVALIAD...	0,00	0,00
DEMAIS INVESTIMENTOS PERMANENTES	6.648.947,11	8.519.838,27
TOTAL	**2.849.030.479,58**	**2.711.285.035,89**

Fonte: I-GESP

SERGIPE
GOVERNO DO ESTADO

Este documento foi assinado digitalmente por VALDOMIRO DOS SANTOS

Documento assinado com certificado digital (DIGITAL) Verificação em: http://edocsergipe.se.gov.br/consultacodigo. Utilize o código: CXWJ-QK2C-DGR3-LKGI

Tabela 07.2 – Demonstrativo da Participação Societária do Estado

DEMONSTRATIVO DA PARTICIPAÇÃO SOCIETÁRIA DO ESTADO 2021										
ESPECIFICAÇÃO	SALDO INICIAL DE INVESTIMENTO	SALDO INICIAL DE PROVISÃO	APORTE DO ESTADO	EQUIVALÊNCIA PATRIMONIAL INVESTIMENTO		PROVISÃO		SALDO FINAL (PROVISÃO)	OUTROS	SALDO FINAL
	EXERCICIO 2020	EXERCICIO 2020	NO EXERCÍCIO	GANHO DE INVESTIMENTO EQUIVALÊNCIA PATRIMONIAL	PERDA DE INVESTIMENTO EQUIVALÊNCIA PATRIMONIAL	REVERSÃO (	APROPRIAÇÃO			INVESTIMENTOS
	(1)	(2)	(3)	(4)	(5)	6)	(7)	(8=2+6+7)	(9)	(10=1+3+4+5+9)
EMPRESAS ESTATAIS DEPENDENTES (I = A)	**310.921.593,55**	**(33.968.692,50)**		**12.667.901,10**	**(6.119.925,79)**	**948.977,99**	**(30.028.837,77)**	**(63.048.552,28)**		**317.469.568,86**
SALDO INCORPORADO (A)	310.921.593,55	(33.968.692,50)		12.667.901,10	(6.119.925,79)	948.977,99	(30.028.837,77)	**(63.048.552,28)**		**317.469.568,86**
CODISE - Cia. Desenv. Ind. Rec. Min. Sergipe	187.779.857,67	-	-	12.667.901,10	-	-	-	-	-	**200.447.758,77**
EMSETUR- Empresa Sergipana de Turismo	12.081.472,32	-	-	-	(1.670.722,45)	-	-	-	-	**10.410.749,87**
PRONESE - Emp.de Desenv.Sustentável de Sergipe	-	(151.398,26)	-	-	-		(93.095,71)	(244.493,97)	-	-
EMGETIS - Empresa Sergipana de Tecnologia da Informação	-	(6.031.847,43)	-	-	-	218.597,63	-	(5.813.249,80)	-	-
COHIDRO - Cia de Des. Resursos Hídricos e Irrigação de Sergipe	-	(15.550.804,45)	-	-	-	730.380,36		(14.820.424,09)	-	-
EMDAGRO - Empresa de Desenvolvimento Agrário de Sergipe	-	(12.234.642,36)	-	-	-	-	(29.935.742,06)	(42.170.384,42)	-	-
CEHOP	111.060.263,56	-	-		(4.449.203,34)	-	-	-	-	**106.611.060,22**
(-) Desincorporação de Participação Societária	(310.921.593,55)	-	-	(12.667.901,10)	6.119.925,79	-	-	-	-	(317.469.568,86)
EMPRESAS ESTATAIS NÃO DEPENDENTES (II = B + C)	**2.097.680.109,27**			**184.865.417,00**	**-**					**2.282.545.526,27**
AÇÕES ORDINÁRIAS (B)	**1.562.598.029,92**			**129.951.661,88**	**-**					**1.692.549.691,80**
SERGÁS - Empresa Sergipana de Gás S/A	**18.950.491,10**	-	-	1.672.785,07	-	-	-	-	-	**20.623.276,17**
BANESE - Banco do Estado de Sergipe	**228.414.213,79**	-	-	34.418.060,65	-	-	-	-	-	**262.832.274,44**
DESO - Cia.de Saneamento de Sergipe	**1.311.374.264,08**	-		93.860.816,16	-	-	-	-	-	**1.405.235.080,24**
SEGRASE - Serviços Gráficos de Sergipe	**3.859.060,95**	-	-	-	-	-	-	-	-	**3.859.060,95**
AÇÕES PREFERENCIAIS (C)	**535.082.079,35**			**54.913.755,12**						**589.995.834,47**
BANESE - Banco do Estado de Sergipe	**209.982.472,43**	-	-	31.644.948,28	-	-	-	-	-	**241.627.420,71**
DESO - Cia.de Saneamento de Sergipe	**325.099.606,92**	-	-	23.268.806,84	-	-	-	-	-	**348.368.413,76**
OUTRAS PARTICIPAÇÕES (III)	**360.813.555,32**									**360.813.555,32**
AÇÕES ORDINÁRIAS (D)	**12.121,71**									**12.121,71**
Cia. Ind.de Turismo de Salgado	2,03	-	-	-	-	-	-	-	-	**2,03**
TELEBRASÍLIA - Telecomunicações de Brasília S/a	11.892,48	-	-	-	-	-	-	-	-	**11.892,48**
TELERGIPE - Telecominicações de sergipe S/A	0,01	-	-	-	-		-	-	-	**0,01**
BNB - Banco do Nordeste do Brasil	227,19	-	-	-	-	-	-	-	-	**227,19**
AÇÕES PREFERENCIAIS (E)	**27,45**									**27,45**
CHESF - Cia. Hidrelétrica do São Francisco	27,45	-	-	-	-	-	-	-	-	**27,45**
TÍTULOS DIVERSOS (F)	**360.801.406,16**									**360.801.406,16**
Iate Clube de Aracaju	855,68	-	-	-	-	-	-	-	-	**855,68**
Outras Participações	360.800.550,48	-	-	-	-	-	-	-	-	**360.800.550,48**
TOTAL GERAL (= I + II +III)	**2.769.415.258,14**			**197.533.318,10**	**(6.119.925,79)**	**948.977,99**	**(30.028.837,77)**	**(63.048.552,28)**		**2.960.828.650,45**

A participação nas entidades evidenciadas no quadro acima é mensurada ou avaliada pelo método da equivalência patrimonial - MEP, calculadas com base nos balanços das empresas relativos ao exercício anterior. No exercício 2022 foram registradas as variações publicadas nos balanços das entidades relativas ao exercício 2021 cujo ano base é 2020. Este procedimento se deve à incompatibilidade de prazo entre o encerramento do exercício financeiro e a publicação das demonstrações contábeis das entidades em destaque.

SERGIPE
GOVERNO DO ESTADO

Este documento foi assinado digitalmente por VALDOMIRO DOS SANTOS

Documento assinado com certificado digital (DIGITAL) Verificação em: http://edocsergipe.se.gov.br/consultacodigo. Utilize o código: CXWJ-QK2C-DGR3-LKGI

Com base nas demonstrações contábeis relativas ao exercício 2021 foi apurado um ganho na participação societária avaliadas pelo MEP no valor de R$184.865.417,00. Os registros desta ordem estão sendo lançados em contrapartida da conta Ajuste de Exercícios anteriores.

A conta (-) DESAGIO NA AQUISIÇÃO DE PARTICIPAÇÕES AVALIADAS PELO MEP opera como retificadora do saldo positivo das estatais dependentes com participação de capital privado incluídas nesta metodologia, por já fazerem integralmente parte do patrimônio do Estado.

Em relação às Estatais dependentes, que apresentam capital social insuficiente para atender às suas obrigações é constituída uma provisão visando atender ao princípio da prudência.

Nota 08 – Imobilizado

Tabela 08- Imobilizado

Conta Contábil	2022	2021	Variação
IMOBILIZADO	4.191.748.180,97	3.307.392.782,92	26,74%

Fonte: I-GESP

Verifica-se um crescimento de 26,74% do imobilizado no exercício de 2022 em relação a 2021. Destacam-se sobre esse aumento, em valores e percentuais, nas conta contábeis, “ESTRADAS”, que, em 2021, registrava R$ 329.710.519,49 e, em 2022, apresentava R$ 778.713.379,96, ou seja, percebe-se um crescimento de 136,18% e “IMÓVEIS DE USO EDUCACIONAL” que, em 2021, registrava R$ 20.022.986,03 e, em 2022, apresentava R$ 66.146.078,40, ou seja, percebe-se um crescimento de 230,35%.

Nota 09 – Intangível

Tabela 09 – Imobilizado

Conta Contábil	2022	2021	Variação
INTANGÍVEL	41.645.279,76	27.526.496,25	51,29%

Fonte: I-GESP

SERGIPE
GOVERNO DO ESTADO

Este documento foi assinado digitalmente por VALDOMIRO DOS SANTOS

Documento assinado com certificado digital (DIGITAL) Verificação em: http://edocsergipe.se.gov.br/consultacodigo. Utilize o código: CXWJ-QK2C-DGR3-LKGI

Tem-se um aumento de 51,29% no intangível, entre os exercícios de 2021 e 2022. Esse crescimento se deu, principalmente, em virtude de os registros nas contas contábeis “Softwares” e “Softwares em desenvolvimento” terem aumentado, em valores absolutos, R$ 8.923.160,33 e R$ 5.584.397,54, respectivamente.

Nota 10 - Obrigações Trabalhistas, Previdenciárias e Assistências a Pagar a Curto Prazo

Tabela 10 - Obrigações Trabalhistas, Previdenciárias e Assistências a Pagar a Curto Prazo

Conta Contábil	2022	2021	Variação
Obrigações Trabalhistas, Previdenciárias e Assistências a Pagar a Curto Prazo	204.228.150,83	331.967.944,15	-38,48%

Fonte: I-GESP

A rubrica de Obrigações Trabalhistas, Previdenciárias e Assistenciais a Pagar tem como função registrar as obrigações referentes a salários, aposentadorias, pensões e reformas, bem como encargos e benefícios assistenciais. Da tabela acima, depreende-se que no exercício de 2022 ocorreu uma redução dos números, ocasionado principalmente pelos registros na conta “BENEFICIOS PREVIDENCIARIOS A PAGAR”.

Nota 11 – Provisões a Curto Prazo

Nota 11 – Provisões a Curto Prazo

Conta Contábil	2022	2021	Variação
Provisões a Curto Prazo	5.316.447,56	5.316.447,56	0,00%

Fonte: I-GESP

As provisões a curto prazo não sofreram variações.

Este documento foi assinado digitalmente por VALDOMIRO DOS SANTOS

Documento assinado com certificado digital (DIGITAL) Verificação em: http://edocsergipe.se.gov.br/consultacodigo. Utilize o código: CXWJ-QK2C-DGR3-LKGI

Nota 12 – Patrimônio Social e Capital Social

Tabela 12 – Patrimônio Social e Capital Social

Conta Contábil	2022	2021	Variação
PATRIMÔNIO SOCIAL E CAPITAL SOCIAL	994.043.969,75	994.043.969,75	0,00%

Fonte: I-GESP

O patrimônio social e capital social em 2022, não sofreu variação em relação a 2021.

Nota 13 – Resultados Acumulados

Tabela 13 – Resultados Acumulados

DESCRIÇÃO	2022	2021	Variação
RESULTADOS ACUMULADOS	2.913.554.544,15	2.031.375.220,08	43,43%
RESULTADOS ACUMULADOS ANOS ANTERIORES	2.031.376.927,91	300.875.735,14	575,15%
AJUSTES DE ANOS ANTERIORES	-346.311.355,34	-557.040.027,52	-37,83%
RESULTADO DO EXERCICIO	1.228.488.971,58	2.287.539.512,46	-46,30%

Fonte: I-GESP

O Resultado Acumulado apresentou variação de 43,43%. Essa variação se deu, sobretudo, em virtude da evolução do saldo da conta Resultado acumulado de anos anteriores que apresentou uma evolução de 575,15%.mais especificamente motivado pelo resultado do exercício 2021 acumulou ganho no total de R$2.287.539.512,46, apresentando maior relevância nas transferências intergovernamentais com aumento de R$1.269.366.965,38, Remuneração de depósitos bancários R$131.419.669,64, a conta diversas variações patrimoniais aumentativas totalizando R$160.362.110,05.

SERGIPE
GOVERNO DO ESTADO

Este documento foi assinado digitalmente por VALDOMIRO DOS SANTOS

Documento assinado com certificado digital (DIGITAL) Verificação em: http://edocsergipe.se.gov.br/consultacodigo. Utilize o código: CXWJ-QK2C-DGR3-LKGI

Nota 14 - Variações Patrimoniais Aumentativas

Nota 14 - Variações Patrimoniais Aumentativas

DEMONSTRAÇÃO DAS VARIAÇÕES PATRIMONIAIS SINTÉTICA	2022	2021	Variação
VARIAÇÕES PATRIMONAIS AUMENTATIVA (I)	32.267.634.826,02	30.125.599.423,69	7,11%
IMPOSTOS, TAXAS E CONTRIBUIÇÕES DE MELHORIA	5.290.063.655,97	6.418.752.611,04	-17,58%
CONTRIBUIÇÕES	1.254.344.315,41	1.558.720.181,62	-19,53%
EXPLORAÇÃO E VENDAS DE BENS, SERVIÇOS E DIREITOS	295.755.179,37	263.910.279,07	12,07%
VARIACOES PATRIMONIAIS AUMENTATIVAS FINANCEIRAS	1.740.584.678,39	974.577.015,29	78,60%
TRANSFERENCIAS E DELEGACOES RECEBIDAS	23.027.544.144,45	19.694.569.779,14	16,92%
VAL E GANHOS COM ATIVOS E DESINCORP DE PASSIVOS	12.644.497,30	6.697.608,02	88,79%
OUTRAS VARIAÇÕES PATRIMONIAIS AUMENTATIVAS	646.698.355,13	1.208.371.949,51	-46,48%

Fonte: I-GESP

As Variações Patrimoniais Aumentativas variaram 7,11%, quando se compara o exercício de 2021 e o de 2022. Dessa forma, tem-se um aumento de R$ 2.142.035.402,33 em números absolutos. Esse crescimento pode ser atribuído, principalmente, às variações positivas das rubricas “Transferência e delegações recebidas” e “Variações patrimoniais aumentativas financeiras”.

SERGIPE
GOVERNO DO ESTADO

Este documento foi assinado digitalmente por VALDOMIRO DOS SANTOS

Documento assinado com certificado digital (DIGITAL) Verificação em: http://edocsergipe.se.gov.br/consultacodigo. Utilize o código: CXWJ-QK2C-DGR3-LKGI

Nota 15 - Variações Patrimoniais Diminutivas

DEMONSTRAÇÃO DAS VARIAÇÕES PATRIMONIAIS SINTÉTICA	2022	2021	Variação
VARIAÇÕES PATRIMONAIS DIMINUTIVAS (II)	31.039.145.854,44	27.838.059.911,23	11,50%
Pessoal e Encargos	4.967.119.756,01	4.336.411.407,87	14,54%
Benefícios Previdenciários e assistenciais	2.730.711.832,12	2.489.420.048,46	9,69%
Uso de bens, serviços e consumo de capital fixo	2.872.029.241,37	2.380.342.602,36	20,66%
VPD financeiras	490.008.650,03	426.271.904,92	14,95%
Transferência e delegações concedidas	17.998.308.367,85	15.783.379.004,87	14,03%
Desval e perdas de Ativos e Incorp de Passivos	1.659.278.820,17	2.059.066.831,34	-19,42%
Custos das Mercs e Prods vend e dos serviços prestados	159.695.010,43	117.197.614,08	36,26%
Outras VPD	161.994.176,46	245.970.497,33	-34,14%

Fonte: I-GESP

As Variações Patrimoniais Diminutivas aumentaram 11,50% no exercício de 2022 em relação ao exercício anterior. Dessa maneira, verifica-se um crescimento de R$ 3.201.085.943,21 em números absolutos ao se comparar com o exercício 2021. A rubrica que mais contribuiu para esse acréscimo foi a “Transferência e delegações concedidas”, que aumentou 14,03%. Destaca-se, ainda, a rubrica “Uso de bens, serviços e consumo de capital fixo” com crescimento de cerca de 20,66%. A queda no item “Desvalorização e perda de ativos e incorporação de passivo” entre o exercício atual e o anterior, foi ocasionada principalmente em razão da não ocorrência de movimentação na conta contábil “Reavaliação de outros ativos”.

SERGIPE
GOVERNO DO ESTADO

Este documento foi assinado digitalmente por VALDOMIRO DOS SANTOS

Documento assinado com certificado digital (DIGITAL) Verificação em: http://edocsergipe.se.gov.br/consultacodigo. Utilize o código: CXWJ-QK2C-DGR3-LKGI

Nota 16 - Resultado Patrimonial do Período

Tabela 16 - Resultado Patrimonial do Período

DEMONSTRAÇÃO DAS VARIAÇÕES PATRIMONIAIS SINTÉTICA	2022	2021	Variação
RESULTADO PATRIMONIAL DO PERIODO	1.228.488.971,58	2.287.539.512,46	-46,30%

Fonte: I-GESP

Como se registrou um aumento de 7,11% das Variações Patrimoniais Aumentativas (VPAs) no exercício de 2022 e um crescimento de 11,50% das Variações Patrimoniais Diminutivas (VPDs), o Resultado Patrimonial do Período, por conseguinte, foi menor em 2022 quando comparada ao exercício 2021. O fato de maior relevância para esta diminuição no resultado é a redução das transferências intergovernamentais.

Nota 17 - Balanço Orçamentário

Tabela 17 – Receitas

RECEITAS ORÇAMENTÁRIAS	PREVISÃO INICIAL	PREVISÃO ATUALIZADA	RECEITAS REALIZADAS	SALDO	AH%
RECEITAS CORRENTES	10.823.535.182,00	11.793.663.849,30	12.794.636.400,24	1.000.972.550,94	8,49%
RECEITAS DE CAPITAL	780.477.076,00	780.477.076,00	99.590.803,03	-680.886.272,97	-87,24%
OPERAÇÕES DE CRÉDITO/ REFINANCIAMENTO	569.825.700,00	749.825.700,00	309.751.682,35	-440.074.017,65	-58,69%
DÉFICIT	0,00	0,00	0,00	0,00	-
TOTAL	**12.173.837.958,00**	**13.323.966.625,30**	**13.203.978.885,62**	**119.987.739,68**	**-0,90%**
SUPERAVIT FINANCEIRO DE EXERC. ANTERIORES	**342.744.853,25**				

Fonte: I-GESP

De acordo com o Balanço Orçamentário do exercício de 2022, o total das receitas realizadas ficou inferior em -0,90% do total da previsão de receita atualizada. Esse resultado se deve, sobretudo, as receitas de capital realizadas foram -87,24% abaixo do que se previu. De maneira contrária, as receitas correntes realizadas foram 8,49% acima do que se previu.

SERGIPE
GOVERNO DO ESTADO

Este documento foi assinado digitalmente por VALDOMIRO DOS SANTOS

Documento assinado com certificado digital (DIGITAL) Verificação em: http://edocsergipe.se.gov.br/consultacodigo. Utilize o código: CXWJ-QK2C-DGR3-LKGI

Tabela 18 – Despesas

DESPESAS ORÇAMENTÁRIAS	DOTAÇÃO INICIAL	DOTAÇÃO ATUALIZADA	DESPESAS EMPENHADAS
DESPESAS CORRENTES	**10.737.998.486,00**	**12.173.353.397,35**	**11.798.215.885,94**
Pessoal e Encargos Sociais	7.354.911.290,00	7.617.283.304,09	7.468.786.106,24
Juros e Encargos da Dívida	167.591.810,00	185.103.961,88	183.753.714,03
Outras Despesas Correntes	3.215.495.386,00	4.370.966.131,38	4.145.676.065,67
DESPESAS DE CAPITAL	**1.194.353.190,00**	**1.281.430.151,90**	**1.162.187.782,01**
Investimentos	1.113.300.490,00	1.204.714.074,32	1.092.745.251,99
Inversões Financeiras	80.000.000,00	74.951.977,58	67.681.868,56
Amortização da Dívida	1.052.700,00	1.764.100,00	1.760.661,46
RESERVA DE CONTINGÊNCIA	**17.861.792,00**	**98.276,00**	**0,00**
SUBTOTAL DAS DESPESAS	**11.950.213.468,00**	**13.454.881.825,25**	**12.960.403.667,95**
AMORTIZAÇÃO DA DÍVIDA / REFINANCIAMENTO	223.624.490,00	211.829.653,30	207.146.730,43
SUBTOTAL COM REFINANCIAMENTO	**12.173.837.958,00**	**13.666.711.478,55**	**13.167.550.398,38**
TOTAL	**12.173.837.958,00**	**13.666.711.478,55**	**13.167.550.398,38**

DESPESAS ORÇAMENTÁRIAS	DESPESAS LIQUIDADAS	DESPESAS PAGAS	SALDO DA DOTAÇÃO	AH%
DESPESAS CORRENTES	**11.706.401.589,49**	**11.667.945.738,92**	**375.137.511,41**	**96,92%**
Pessoal e Encargos Sociais	7.449.265.864,17	7.428.966.647,46	148.497.197,85	98,05%
Juros e Encargos da Dívida	183.753.714,03	183.753.714,03	1.350.247,85	99,27%
Outras Despesas Correntes	4.073.382.011,29	4.055.225.377,43	225.290.065,71	94,85%
DESPESAS DE CAPITAL	**1.057.790.243,75**	**1.016.291.465,74**	**119.242.369,89**	**90,69%**
Investimentos	988.347.713,73	946.848.935,72	111.968.822,33	90,71%
Inversões Financeiras	67.681.868,56	67.681.868,56	7.270.109,02	90,30%
Amortização da Dívida	1.760.661,46	1.760.661,46	3.438,54	99,81%
RESERVA DE CONTINGÊNCIA	**0,00**	**0,00**	**98.276,00**	**0,00%**
SUBTOTAL DAS DESPESAS	**12.764.191.833,24**	**12.684.237.204,66**	**494.478.157,30**	**96,32%**
AMORTIZAÇÃO DA DÍVIDA / REFINANCIAMENTO	207.146.730,43	207.146.730,43	4.682.922,87	97,79%
SUBTOTAL COM REFINANCIAMENTO	**12.971.338.563,67**	**12.891.383.935,09**	**499.161.080,17**	**96,35%**
TOTAL	**12.971.338.563,67**	**12.891.383.935,09**	**499.161.080,17**	**96,35%**

Fonte: I-GESP

A despesa empenhada em relação à dotação atualizada representou a execução de 96,35%. Em valores absolutos, verifica-se uma economia orçamentária de R$375.137.511,41 isto é, deixou-se de realizar despesas no referido montante. Ainda, comparando-se as despesas empenhadas com a dotação atualizada, verifica-se uma execução de 96,92% das Despesas Correntes. Ressalta-se que o grupo de despesa “Juros e Encargos da Dívida” apresentou 99,27% de execução da respectiva dotação atualizada. No que diz respeito as despesas de capital, 90,69% das despesas previstas foram empenhadas, ou seja, é perceptível que as despesas correntes tiveram maior porcentagem de execução que as de capital. Entretanto, ressalta-se que o grupo de despesa “Amortização da Dívida” teve 99,32% de execução e os Investimentos uma porcentagem maior porcentagem no comparativo entre o exercício anterior que foi de 73,09% e o atual em 90,71%.

SERGIPE
GOVERNO DO ESTADO

Este documento foi assinado digitalmente por VALDOMIRO DOS SANTOS

Documento assinado com certificado digital (DIGITAL) Verificação em: http://edocsergipe.se.gov.br/consultacodigo. Utilize o código: CXWJ-QK2C-DGR3-LKGI

Nota 18 - Balanço Financeiro

Tabela 19 - Balanço Financeiro

BALANÇO FINANCEIRO				
DESCRIÇÃO	**2022**	**2021**	**AH (%)**	**AV 2022 (%)**
INGRESSOS (I+II+III+IV)	**60.471.153.307,03**	**52.924.970.607,13**	**14,26%**	**100,00%**
RECEITA ORÇAMENTARIA (I)	13.203.978.885,62	11.666.383.086,87	13,18%	21,84%
ORDINARIA	13.203.978.885,62	11.666.383.086,87	13,18%	21,84%
TRANSFERENCIAS FINANCEIRAS RECEBIDAS (II)	9.326.733.744,17	7.851.430.474,95	18,79%	15,42%
TRANSFERENCIAS RECEBIDAS PARA EXEC ORÇAMENTARIA	6.061.515.351,12	5.036.018.514,71	20,36%	10,02%
TRANSFERENCIAS RECEBIDAS INDEP EXEC ORÇAMENTARIA	1.804.992.224,24	1.918.997.636,02	-5,94%	2,98%
TRANSFERÊNCIAS RECEBIDAS PARA APORTES DE REC RPPS	1.031.489.125,10	649.042.722,06	58,92%	1,71%
TRANS. REC. PARA APO. SIST. DE PAG. DE PENSÃO	428.737.043,71	247.371.602,16	73,32%	0,71%
RECEBIMENTOS EXTRAORÇAMENTARIOS (III)	36.203.548.538,57	32.021.557.956,85	13,06%	59,87%
INSCRIÇÃO DE RESTOS A PAGAR NÃO PROCESSADOS	196.211.834,71	125.082.709,77	56,87%	0,32%
INSCRIÇÃO DE RESTOS A PAGAR PROCESSADOS	79.954.628,58	84.250.795,63	-5,10%	0,13%
DEPOSITOS RESTITUIVEIS E VALORES VINCULADOS	6.363.113.682,97	6.364.819.393,91	-0,03%	10,52%
OUTROS RECEBIMENTOS EXTRAORÇAMENTARIOS	29.564.268.392,31	25.447.405.057,54	16,18%	48,89%
SALDO DO EXERCICIO ANTERIOR (IV)	1.736.892.138,67	1.385.599.088,46	25,35%	2,87%
CAIXA E EQUIVALENTES DE CAIXA	1.336.291.449,39	998.492.650,03	33,83%	2,21%
DEPOSITOS RESTITUIVEIS E VALORES VINCULADOS	400.600.689,28	387.106.438,43	3,49%	0,66%
DISPENDIOS (VI+VII+VIII+IX)	**60.471.153.307,03**	**52.924.970.607,13**	**14,26%**	**100,00%**
DESPESA ORÇAMENTARIA (VI)	13.167.550.398,38	11.105.258.265,08	18,57%	21,77%
ORDINARIA	13.167.550.398,38	11.105.258.265,08	18,57%	21,77%
TRANSFERENCIAS FINANCEIRAS CONCEDIDAS (VII)	9.326.733.744,17	7.851.430.474,95	18,79%	15,42%
TRANSFERENCIAS CONCEDIDAS PARA EXEC ORÇAMENTARIA	6.061.515.351,12	4.998.302.399,57	21,27%	10,02%
TRANSFERENCIAS CONCEDIDAS INDEP EXEC ORÇAMENTARIA	1.804.992.224,24	1.918.997.636,02	-5,94%	2,98%
TRANSFERÊNCIAS CONCEDIDAS PARA APORTES DE REC RPPS	1.031.489.125,10	686.758.837,20	50,20%	1,71%
TRANS. CONC. PARA APO. SIST. DE PAG. DE PENSÃO	428.737.043,71	247.371.602,16	73,32%	0,71%
PAGAMENTOS EXTRAORÇAMENTARIOS (VIII)	36.271.598.327,72	32.231.328.819,97	12,54%	59,98%
PAGAMENTOS DE RESTOS A PAGAR NAO PROCESSADOS	74.722.955,64	27.758.096,38	169,19%	0,12%
PAGAMENTOS DE RESTOS A PAGAR PROCESSADOS	76.592.130,10	147.325.411,61	-48,01%	0,13%
DEPOSITOS RESTITUIVEIS E VALORES VINCULADOS	6.546.540.263,68	6.241.098.080,62	4,89%	10,83%
OUTROS PAGAMENTOS EXTRAORÇAMENTARIOS	29.573.742.978,30	25.815.147.231,36	14,56%	48,91%
SALDO PARA O EXERCICIO SEGUINTE (IX)	1.705.270.836,76	1.736.953.047,13	-1,82%	2,82%
CAIXA E EQUIVALENTES DE CAIXA	1.204.177.252,49	1.335.652.386,75	-9,84%	1,99%
DEPOSITOS RESTITUIVEIS E VALORES VINCULADOS	501.093.584,27	401.300.660,38	24,87%	0,83%

Fonte: I-GESP

SERGIPE
GOVERNO DO ESTADO

Este documento foi assinado digitalmente por VALDOMIRO DOS SANTOS

Documento assinado com certificado digital (DIGITAL) Verificação em: http://edocsergipe.se.gov.br/consultacodigo. Utilize o código: CXWJ-QK2C-DGR3-LKGI

O total de ingressos aumentou 14,26% no exercício de 2022 quando comparado ao exercício de 2021. Esse acréscimo se deu, principalmente, em virtude do avanço do saldo do exercício anterior, que foram 25,35% maior em 2022, evidenciando o princípio contábil da continuidade a nível financeiro. Da mesma maneira, os dispêndios cresceram no mesmo montante, em virtude, sobretudo, do aumento das transferências financeiras concedidas com crescimento de 18,79%.

Efetuando-se uma análise vertical no exercício de 2022, percebe-se que os recebimentos extraorçamentários correspondem a 59,97% do total dos ingressos, ainda detém a maior participação em nível percentual, já a receita orçamentária representa 13,18%, as transferências financeiras recebidas 18,79%. Quanto aos dispêndios, os pagamentos extraorçamentários respondem por 59,98% do total, a despesa orçamentária por 21,77%, as transferências financeiras concedidas por 18,79% e o saldo para o exercício seguinte - 1,82%.

SERGIPE
GOVERNO DO ESTADO

Este documento foi assinado digitalmente por VALDOMIRO DOS SANTOS

Documento assinado com certificado digital (DIGITAL) Verificação em: http://edocsergipe.se.gov.br/consultacodigo. Utilize o código: CXWJ-QK2C-DGR3-LKGI

Nota 19 - Demonstração de Fluxo de Caixa

Tabela 20 – Demonstração de Fluxo de Caixa

DESCRIÇÃO	2022	2021	AH%
FLUXO DE CAIXA DAS ATIVIDADES OPERACIONAIS			
INGRESSOS	58.449.352.908,97	51.423.520.030,77	13,66%
IMPOSTOS, TAXAS E CONTRIBUIÇÕES DE MELHORIA	4.081.245.577,16	3.701.197.782,89	10,27%
RECEITA DE CONTRIBUIÇÕES	1.265.084.309,17	1.540.838.270,27	-17,90%
RECEITA PATRIMONIAL	222.036.479,28	78.062.949,70	184,43%
RECEITA AGROPECUÁRIA	0,00	27.433,99	-100,00%
RECEITA DE SERVIÇOS	414.652.835,01	382.942.415,28	8,28%
OUTRAS RECEITAS CORRENTES	191.783.717,58	135.263.699,63	41,79%
TRANSFERÊNCIAS RECEBIDAS	6.619.833.482,04	5.534.426.114,18	19,61%
OUTROS INGRESSOS OPERACIONAIS	45.654.716.508,73	40.050.761.364,83	13,99%
DESEMBOLSOS	57.714.196.425,04	50.608.078.987,67	14,04%
PESSOAL E DEMAIS DESPESAS	6.602.448.678,29	5.681.914.378,56	16,20%
JUROS E ENCARGOS DA DÍVIDA	183.753.714,03	147.006.361,17	25,00%
TRANSFERÊNCIAS CONCEDIDAS	1.148.322.668,31	1.275.392.702,27	-9,96%
OUTRAS DESPESAS CORRENTES	3.831.560.793,99	3.194.789.098,36	19,93%
OUTROS DESEMBOLSOS OPERACIONAIS	45.948.110.570,42	40.308.976.447,31	13,99%
FLUXO DE CAIXA LÍQUIDO DAS ATIVIDADES OP. (I)	**735.156.483,93**	**815.441.043,10**	-9,85%
FLUXO DE CAIXA DAS ATIVIDADES DE INVESTIMENTO			
INGRESSOS	8.106.894,40	6.874.836,94	17,92%
ALIENAÇÃO DE BENS	8.106.894,40	6.858.861,19	18,20%
AMORTIZAÇÃO DE EMP. E FINANCIAMENTOS CONCED.	0,00	15.975,75	-100,00%
DESEMBOLSOS	1.000.023.905,76	434.936.314,94	129,92%
INVESTIMENTOS	1.000.023.905,76	434.936.314,94	129,92%
FLUXO DE CAIXA LÍQ. DAS ATIV. DE INVESTIMENTO (II)	**-991.917.011,36**	**-428.061.478,00**	131,72%

SERGIPE
GOVERNO DO ESTADO

Este documento foi assinado digitalmente por VALDOMIRO DOS SANTOS

Documento assinado com certificado digital (DIGITAL) Verificação em: http://edocsergipe.se.gov.br/consultacodigo. Utilize o código: CXWJ-QK2C-DGR3-LKGI

FLUXO DE CAIXA DAS ATIVIDADES DE FINANCIAMENTO			
INGRESSOS	401.235.590,98	286.749.583,99	39,93%
OPERAÇÕES DE CRÉDITO	309.751.682,35	153.752.313,13	101,46%
TRANSFERÊNCIAS DE CAPITAL	91.456.722,74	132.979.634,69	-31,23%
OUTRAS RECEITAS DE CAPITAL	27.185,89	17.636,17	54,15%
DESEMBOLSOS	276.589.260,45	336.969.412,37	-17,92%
AMORTIZAÇÃO DA DÍVIDA	208.907.391,89	260.178.156,05	-19,71%
INVERSÕES FINANCEIRAS	67.681.868,56	76.791.256,32	-11,86%
FLUXO DE CAIXA LÍQUIDO DAS ATIV. DE FINAN. (III)	**124.646.330,53**	**-50.219.828,38**	-348,20%
GERAÇÃO LÍQUIDA DE CAIXA E EQUIVALENTE DE CAIXA (I+II+III)	**-132.114.196,90**	**337.159.736,72**	-139,18%
CAIXA			
INICIAL	1.336.291.449,39	998.492.650,03	33,83%
FINAL	1.204.177.252,49	1.335.652.386,75	-9,84%
GERAÇÃO + CAIXA INICIAL = CAIXA FINAL	**1.204.177.252,49**	**1.335.652.386,75**	-9,84%

Fonte: I-GESP

As atividades operacionais registraram uma diminuição de 9,85% no exercício de 2022 em relação ao exercício de 2021, isto é, essas atividades geraram caixa no montante de R$ 735.156.483,93. Os ingressos que mais contribuíram para esse resultado foram provenientes das transferências recebidas e outros ingressos operacionais, que aumentaram 19,61% e 13,99%, respectivamente, no período analisado, contribuindo de maneira significativa para essa geração de caixa das atividades operacionais. Quanto aos desembolsos, destaca-se que a conta Outros desembolsos Operacionais representa 79,61% do total.

No que se refere às atividades de investimento, percebe-se um aumento de 131,72% no consumo de caixa no exercício de 2022, quando se compara a 2021, ou seja, consumiu-se cerca de R$ 563 milhões a mais no exercício em análise. Embora os ingressos das atividades de investimento tenham aumentado percentualmente, os valores absolutos foram insuficientes para cobrir o aumento dos dispêndios da conta investimentos, gerando assim um aumento percentual no consumo de caixa dessas atividades.

Em relação às atividades de financiamento, verifica-se uma queda significativa no consumo de caixa no período analisado, ou seja, houve uma diminuição de cerca de 348,20% no consumo de caixa no exercício de 2022 em relação ao ano anterior. Esse resultado se deu, sobretudo, em virtude do aumento de 101,46% dos ingressos de operações de crédito adicionados a 54,15 % de outras receitas

Este documento foi assinado digitalmente por VALDOMIRO DOS SANTOS

Documento assinado com certificado digital (DIGITAL) Verificação em: http://edocsergipe.se.gov.br/consultacodigo. Utilize o código: CXWJ-QK2C-DGR3-LKGI

de capital e da queda de 19,71% nos dispêndios de amortização da dívida. Logo o fluxo de caixa das atividades de financiamento seus ingressos foram suficientes para custearem os dispêndios.

Em vista da atualização do plano de contas, tivemos a reclassificação na conta contábil de depósitos e cauções relativos a contratos ou convenções que no exercício 2022 passou a ser Garantias e integrar as contas de caixa e equivalente de caixa, logo ocorrendo o acréscimo de R$ 639.062,64 no saldo inicial do exercício.

Somando a geração de caixa das atividades operacionais com o consumo de caixa das atividades de investimento e de financiamento se tem a geração líquida de caixa no exercício de 2022 no valor de - R$ 132.114.196,90, -139% menor que no exercício anterior. Ao se adicionar o saldo inicial do exercício à geração líquida de caixa, encontra-se o valor final das disponibilidades no período, que monta R$ 1,2 bilhão, sendo, portanto, 9,84% menor que a disponibilidade final no exercício de 2021.

SERGIPE
GOVERNO DO ESTADO

Este documento foi assinado digitalmente por VALDOMIRO DOS SANTOS

Documento assinado com certificado digital (DIGITAL) Verificação em: http://edocsergipe.se.gov.br/consultacodigo. Utilize o código: CXWJ-QK2C-DGR3-LKGI

Protocolo de Assinatura(s)

O documento acima foi proposto para assinatura digital. Para verificar as assinaturas acesse o endereço http://edocsergipe.se.gov.br/consultacodigo e utilize o código abaixo para verificar se este documento é válido.

Código de verificação: CXWJ-QK2C-DGR3-LKGI

O(s) nome(s) indicado(s) para assinatura, bem como seu(s) status em 30/05/2023 é(são) :

- VALDOMIRO DOS SANTOS - 03/04/2023 12:57:00

MÓDULO 5 – DEMONSTRATIVOS DA GESTÃO PATRIMONIAL

SERGIPE
GOVERNO DO ESTADO

1. DEMONSTRATIVO SINTÉTICO DA CONCILIAÇÃO BANCÁRIA DE TODAS AS CONTAS CORRENTES E DE APLICAÇÕES FINANCEIRAS PERTENCENTES AO TESOURO ESTADUAL

SERGIPE
GOVERNO DO ESTADO

ANEXO IV
DEMONSTRATIVO DA CONCILIAÇÃO BANCÁRIA

ORGÃO/ENTIDA	SECRETARIA DE ESTADO DA FAZENDA - GOVERNO DO ESTADO
DATA	31.12.2022
CONTA CONTÁE	111110200
BANCO	047 - BANCO DO ESTADO DE SERGIPE S/A
AGÊNCIA	014 - MATRIZ
TIPO DA CONTA	24 - PESSOA JURÍDICA
Nº C/CORRENTI	406.890-7 - TESOURO DO ESTADO C/MOVIMENTO - CONTA ÚNICA

A) SALDO DO EXTRATO BANCÁRIO NO ÚLTIMO DIA DO MÊS-C/406.890-7-DISPONÍVEL	12.112.965,39	(+)
A) SALDO DO EXTRATO BANCÁRIO NO ÚLTIMO DIA DO MÊS-C/406.890-7-APLICADO	157.687.304,74	(+)
B) DÉBITOS LANÇADOS NO RAZÃO, NÃO LANÇADOS PELO BANCO	-	(-)

Data	Nº do documento	Valores

C) CRÉDITOS LANÇADOS NO RAZÃO, NÃO LANÇADOS PELO BANCO	-	(+)

Data	Nº do documento	Valores

D) SUBTOTAL (-B+C)	-	(+)
E) DÉBITOS LANÇADOS PELO BANCO, NÃO LANÇADOS NO RAZÃO	199.295,64	(+)

Data	Histórico	Valores
01.12.2022	TED - SPB - FAPITEC - Devolução conv. não lan	45.234,92
07.12.2022	TED - SPB - FAPITEC - Devolução conv. não lan	66.737,60
22.12.2022	TED - SPB - FAPITEC - Devolução conv. não lan	62.417,17
30.12.2022	AVISOS PENDENTES DE LANÇAMENTOS	24.905,95

F) CRÉDITOS LANÇADOS PELO BANCO, NÃO LANÇADOS NO RAZÃO	-	(-)

Data	Histórico	Valores

G) SUBTOTAL (+E-F)	199.295,64	(-)
H) SALDO DO EXTRATO AJUSTADO (A+D-G)	169.601.574,49	
I) SALDO DO RAZÃO, NO ÚLTIMO DIA DO MÊS	169.601.574,49	

ANEXO IV
DEMONSTRATIVO DA CONCILIAÇÃO BANCÁRIA

ORGÃO/ENTIDA	SECRETARIA DE ESTADO DA FAZENDA - GOVERNO DO ESTADO
DATA	31.12.2022
CONTA CONTÁE	111111900
BANCO	047 - BANCO DO ESTADO DE SERGIPE S/A
AGÊNCIA	014 - MATRIZ
TIPO DA CONTA	24 - PESSOA JURÍDICA
Nº C/CORRENTE	406.891-5 - GOV.DO ESTADO - C/TRANSITÓRIA ICMS MUNICIPIOS

A) SALDO DO EXTRATO BANCÁRIO NO ÚLTIMO DIA DO MÊS-DISF	10.830.264,02	(+)
B) DÉBITOS LANÇADOS NO RAZÃO, NÃO LANÇADOS PELO BANC	-	(-)

Data	Nº do documento	Valores

C) CRÉDITOS LANÇADOS NO RAZÃO, NÃO LANÇADOS PELO BAN	-	(+)

Data	Nº do documento	Valores

D) SUBTOTAL (-B+C)	-	(+)
E) DÉBITOS LANÇADOS PELO BANCO, NÃO LANÇADOS NO RAZÃ	-	(+)

Data	Histórico	Valores

F) CRÉDITOS LANÇADOS PELO BANCO, NÃO LANÇADOS NO RAZ	-	(-)

Data	Histórico	Valores
		0,00

G) SUBTOTAL (+E-F)	-	(-)
H) SALDO DO EXTRATO AJUSTADO (A+D-G)	10.830.264,02	
I) SALDO DO RAZÃO, NO ÚLTIMO DIA DO MÊS	10.830.264,02	

SERGIPE
GOVERNO DO ESTADO

ANEXO IV
DEMONSTRATIVO DA CONCILIAÇÃO BANCÁRIA

ORGÃO/ENTID	SECRETARIA DE ESTADO DA FAZENDA - GOVERNO DO ESTADO
DATA	31.12.2022
CONTA CONT	111111900
BANCO	047 - BANCO DO ESTADO DE SERGIPE S/A
AGÊNCIA	014 - MATRIZ
TIPO DA CON	24 - PESSOA JURÍDICA
Nº C/CORREN	406.892-3 - GOV.DO ESTADO - C/TRANSITÓRIA ICMS FUNDEB - ICMS ESTADO

A) SALDO DO EXTRATO BANCÁRIO NO ÚLTIMO DIA DO MÊS - 7.809.633,35 (+)

B) DÉBITOS LANÇADOS NO RAZÃO, NÃO LANÇADOS PELO B - (-)

Data	Nº do documento	Valores

C) CRÉDITOS LANÇADOS NO RAZÃO, NÃO LANÇADOS PELO - (+)

Data	Nº do documento	Valores

D) SUBTOTAL (-B+C) - (+)

E) DÉBITOS LANÇADOS PELO BANCO, NÃO LANÇADOS NO R - (+)

Data	Histórico	Valores

F) CRÉDITOS LANÇADOS PELO BANCO, NÃO LANÇADOS NO - (-)

Data	Histórico	Valores

G) SUBTOTAL (+E-F) - (-)

H) SALDO DO EXTRATO AJUSTADO (A+D-G) 7.809.633,35

I) SALDO DO RAZÃO, NO ÚLTIMO DIA DO MÊS 7.809.633,35

ANEXO IV
DEMONSTRATIVO DA CONCILIAÇÃO BANCÁRIA

ORGÃO/ENTIDA	SECRETARIA DE ESTADO DA FAZENDA - GOVERNO DO ESTADO
DATA	31.12.2022
CONTA CONTÁI	111111900
BANCO	047 - BANCO DO ESTADO DE SERGIPE S/A
AGÊNCIA	014 - MATRIZ
TIPO DA CONTA	24 - PESSOA JURÍDICA
Nº C/CORRENT	406.893-1 - GOV.ESTADO - C/TRANSITÓRIA - ICMS FUNDEB MUNICIPIOS

A) SALDO DO EXTRATO BANCÁRIO NO ÚLTIMO DIA -DISPONÍVEL 2.603.206,47 (+)

B) DÉBITOS LANÇADOS NO RAZÃO, NÃO LANÇADOS PELO BANCO - (-)

Data	Nº do documento	Valores

C) CRÉDITOS LANÇADOS NO RAZÃO, NÃO LANÇADOS PELO BANCO - (+)

Data	Nº do documento	Valores

D) SUBTOTAL (-B+C) - (+)

E) DÉBITOS LANÇADOS PELO BANCO, NÃO LANÇADOS NO RAZÃO - (+)

Data	Histórico	Valores

F) CRÉDITOS LANÇADOS PELO BANCO, NÃO LANÇADOS NO RAZÃO - (-)

Data	Histórico	Valores

G) SUBTOTAL (+E-F) - (-)

H) SALDO DO EXTRATO AJUSTADO (A+D-G) 2.603.206,47

I) SALDO DO RAZÃO, NO ÚLTIMO DIA DO MÊS 2.603.206,47

SERGIPE
GOVERNO DO ESTADO

ANEXO IV
DEMONSTRATIVO DA CONCILIAÇÃO BANCÁRIA

ORGÃO/ENTIDA	SECRETARIA DE ESTADO DA FAZENDA - GOVERNO DO ESTADO
DATA	31.12.2022
CONTA CONTÁE	111111900 e 111115004
BANCO	047 - BANCO DO ESTADO DE SERGIPE S/A
AGÊNCIA	014 - MATRIZ
TIPO DA CONTA	24 - PESSOA JURÍDICA
Nº C/CORRENTE	406.899-0 - GOV.ESTADO - C/ IMPOSTO DE RENDA

A) SALDO DO EXTRATO BANCÁRIO NO ÚLTIMO DIA DO MÊS- DSIPONÍVEL	8.943.989,35	(+)
A) SALDO DO EXTRATO BANCÁRIO NO ÚLTIMO DIA DO MÊS-APLICADO	117.129.130,78	(+)
B) DÉBITOS LANÇADOS NO RAZÃO, NÃO LANÇADOS PELO BANCO		(-)

Data	Nº do documento	Valores

C) CRÉDITOS LANÇADOS NO RAZÃO, NÃO LANÇADOS PELO BANCO	-	(+)

Data	Nº do documento	Valores

D) SUBTOTAL (-B+C)	-	(+)
E) DÉBITOS LANÇADOS PELO BANCO, NÃO LANÇADOS NO RAZÃO	-	(+)

Data	Histórico	Valores

F) CRÉDITOS LANÇADOS PELO BANCO, NÃO LANÇADOS NO RAZÃO	-	(-)

Data	Histórico	Valores

G) SUBTOTAL (+E-F)	-	(-)
H) SALDO DO EXTRATO AJUSTADO (A+D-G)	126.073.120,13	
I) SALDO DO RAZÃO, NO ÚLTIMO DIA DO MÊS	126.073.120,13	

ANEXO IV
DEMONSTRATIVO DA CONCILIAÇÃO BANCÁRIA

ORGÃO/ENTIDADE	SECRETARIA DE ESTADO DA FAZENDA-GOVERNO DO ESTADO
DATA	31.12.2022
CONTA CONTÁBIL	111111900 e 111115004
BANCO	104 - CAIXA ECONÔMICA FEDERAL
AGÊNCIA	0059 - SERIGY
TIPO DA CONTA	PESSOA JURÍDICA
Nº C/CORRENTE	6.250-0 - GOV.DO ESTADO DE SERGIPE - C/ARRECADAÇÃO

A) SALDO DO EXTRATO BANCÁRIO NO ÚLTIMO DIA DO MÊS- DISPONIV	988.182,35	(+)
A) SALDO DO EXTRATO BANCÁRIO NO ÚLTIMO DIA DO MÊS-APLICADO	38.401.584,10	(+)
B) DÉBITOS LANÇADOS NO RAZÃO, NÃO LANÇADOS PELO BANCO		(-)

Data	Nº do documento	Valores

C) CRÉDITOS LANÇADOS NO RAZÃO, NÃO LANÇADOS PELO BANCO		(+)

Data	Nº do documento	Valores

D) SUBTOTAL (-B+C)	-	(+)
E) DÉBITOS LANÇADOS PELO BANCO, NÃO LANÇADOS NO RAZÃO		(+)

Data	Histórico	Valores

F) CRÉDITOS LANÇADOS PELO BANCO, NÃO LANÇADOS NO RAZÃO		(-)

Data	Histórico	Valores

G) SUBTOTAL (+E-F)	-	(-)
H) SALDO DO EXTRATO AJUSTADO (A+D-G)	39.389.766,45	
I) SALDO DO RAZÃO, NO ÚLTIMO DIA DO MÊS	39.389.766,45	

SERGIPE
GOVERNO DO ESTADO

ANEXO IV
DEMONSTRATIVO DA CONCILIAÇÃO BANCÁRIA

ORGÃO/ENTIDAD	SECRETARIA DE ESTADO DA FAZENDA - GOVERNO DE SERGIPE
DATA	31.12.2022
CONTA CONTÁBI	111115004
BANCO	104 - CAIXA ECONÔMICA FEDERAL
AGÊNCIA	059 - SERIGY
TIPO DA CONTA	PESSOA JURÍDICA
Nº C/CORRENTE	395.085-0 - GOV.ESTADO C/PROINVESTE

A) SALDO DO EXTRATO BANCÁRIO NO ÚLTIMO DIA DO MÊS- APLI	293.310,00	(+)
B) DÉBITOS LANÇADOS NO RAZÃO, NÃO LANÇADOS PELO BANCO		(-)

Data	Nº do documento	Valores

C) CRÉDITOS LANÇADOS NO RAZÃO, NÃO LANÇADOS PELO BANCO		(+)

Data	Nº do documento	Valores

D) SUBTOTAL (-B+C)	-	(+)
E) DÉBITOS LANÇADOS PELO BANCO, NÃO LANÇADOS NO RAZÃO		(+)

Data	Histórico	Valores

F) CRÉDITOS LANÇADOS PELO BANCO, NÃO LANÇADOS NO RAZÃO		(-)

Data	Histórico	Valores

G) SUBTOTAL (+E-F)	-	(-)
H) SALDO DO EXTRATO AJUSTADO (A+D-G)	293.310,00	
I) SALDO DO RAZÃO, NO ÚLTIMO DIA DO MÊS	293.310,00	

ANEXO IV
DEMONSTRATIVO DA CONCILIAÇÃO BANCÁRIA

ORGÃO/ENTIDAD	SECRETARIA DE ESTADO DA FAZENDA - GOVERNO DO ESTADO
DATA	31.12.2022
CONTA CONTÁBI	111115002
BANCO	104 - CAIXA ECONÔMICA FEDERAL
AGÊNCIA	0059 - SERIGY
TIPO DA CONTA	013 - POUPANÇA
Nº C/CORRENTE	3.999-9 - GOVERNO DO ESTADO DE SERGIPE

A) SALDO DO EXTRATO BANCÁRIO NO ÚLTIMO DIA DO MÊS-POUPANÇA	31.621.821,58	(+)
B) DÉBITOS LANÇADOS NO RAZÃO, NÃO LANÇADOS PELO BANCO		(-)

Data	Nº do documento	Valores

C) CRÉDITOS LANÇADOS NO RAZÃO, NÃO LANÇADOS PELO BANCO		(+)

Data	Nº do documento	Valores

D) SUBTOTAL (-B+C)	-	(+)
E) DÉBITOS LANÇADOS PELO BANCO, NÃO LANÇADOS NO RAZÃO		(+)

Data	Histórico	Valores

F) CRÉDITOS LANÇADOS PELO BANCO, NÃO LANÇADOS NO RAZÃO		(-)

Data	Histórico	Valores

G) SUBTOTAL (+E-F)	-	(-)
H) SALDO DO EXTRATO AJUSTADO (A+D-G)	31.621.821,58	
I) SALDO DO RAZÃO, NO ÚLTIMO DIA DO MÊS	31.621.821,58	

SERGIPE
GOVERNO DO ESTADO

ANEXO IV
DEMONSTRATIVO DA CONCILIAÇÃO BANCÁRIA

ORGÃO/ENTIDADE	SECRETARIA DE ESTADO DA FAZENDA - GOVERNO DE SERGIPE
DATA	31.12.2022
CONTA CONTÁBIL	111111900 e 111115099
BANCO	104 - CAIXA ECONÔMICA FEDERAL
AGÊNCIA	059 - SERIGY
TIPO DA CONTA	PESSOA JURÍDICA
Nº C/CORRENTE	71.202-8 - GOV.DO ESTADO - EMPRÉSTIMO PRÓ RODOVIAS - FINISA II

A) SALDO DO EXTRATO BANCÁRIO NO ÚLTIMO DIA DO MÊS- DISP	155.804,41	(+)
A) SALDO DO EXTRATO BANCÁRIO NO ÚLTIMO DIA DO MÊS- APLI	7.394.741,69	(+)
B) DÉBITOS LANÇADOS NO RAZÃO, NÃO LANÇADOS PELO BANCO		(-)

Data	Nº do documento	Valores

C) CRÉDITOS LANÇADOS NO RAZÃO, NÃO LANÇADOS PELO BANCO		(+)

Data	Nº do documento	Valores

D) SUBTOTAL (-B+C)	-	(+)
E) DÉBITOS LANÇADOS PELO BANCO, NÃO LANÇADOS NO RAZÃO		(+)

Data	Histórico	Valores

F) CRÉDITOS LANÇADOS PELO BANCO, NÃO LANÇADOS NO RAZÃO		(-)

Data	Histórico	Valores

G) SUBTOTAL (+E-F)	-	(-)
H) SALDO DO EXTRATO AJUSTADO (A+D-G)	7.550.546,10	
I) SALDO DO RAZÃO, NO ÚLTIMO DIA DO MÊS	7.550.546,10	

ANEXO IV
DEMONSTRATIVO DA CONCILIAÇÃO BANCÁRIA

ORGÃO/ENTIDADE	SECRETARIA DE ESTADO DA FAZENDA - GOVERNO DE SERGIPE
DATA	31.12.2022
CONTA CONTÁBIL	111115099
BANCO	104 - CAIXA ECONÔMICA FEDERAL
AGÊNCIA	059 - SERIGY
TIPO DA CONTA	PESSOA JURÍDICA
Nº C/CORRENTE	72.008-1 - GOV.DO ESTADO C/EMENDAS IMPOSITIVAS 2021

A) SALDO DO EXTRATO BANCÁRIO NO ÚLTIMO DIA DO MÊS- APLICADI	2.122.102,18	(+)
B) DÉBITOS LANÇADOS NO RAZÃO, NÃO LANÇADOS PELO BANCO		(-)

Data	Nº do documento	Valores

C) CRÉDITOS LANÇADOS NO RAZÃO, NÃO LANÇADOS PELO BANCO		(+)

Data	Nº do documento	Valores

D) SUBTOTAL (-B+C)	-	(+)
E) DÉBITOS LANÇADOS PELO BANCO, NÃO LANÇADOS NO RAZÃO		(+)

Data	Histórico	Valores

F) CRÉDITOS LANÇADOS PELO BANCO, NÃO LANÇADOS NO RAZÃO		(-)

Data	Histórico	Valores

G) SUBTOTAL (+E-F)	-	(-)
H) SALDO DO EXTRATO AJUSTADO (A+D-G)	2.122.102,18	
I) SALDO DO RAZÃO, NO ÚLTIMO DIA DO MÊS	2.122.102,18	

ANEXO IV
DEMONSTRATIVO DA CONCILIAÇÃO BANCÁRIA

ORGÃO/ENTIDAI	SECRETARIA DE ESTADO DA FAZENDA - GOVERNO DE SERGIPE
DATA	31.12.2022
CONTA CONTÁB	111111900 e 111115099
BANCO	104 - CAIXA ECONÔMICA FEDERAL
AGÊNCIA	059 - SERIGY
TIPO DA CONTA	PESSOA JURÍDICA
Nº C/CORRENTE	72.007-3 - GOV.DO ESTADO - EMENDAS INDIVIDUAIS IMPOSITIVAS

A) SALDO DO EXTRATO BANCÁRIO NO ÚLTIMO DIA DO MÊS- D	2.138,91	(+)
A) SALDO DO EXTRATO BANCÁRIO NO ÚLTIMO DIA DO MÊS- A	2.197.479,76	(+)
B) DÉBITOS LANÇADOS NO RAZÃO, NÃO LANÇADOS PELO BANCO		(-)

Data	Nº do documento	Valores

C) CRÉDITOS LANÇADOS NO RAZÃO, NÃO LANÇADOS PELO BANCO		(+)

Data	Nº do documento	Valores

D) SUBTOTAL (-B+C)	-	(+)
E) DÉBITOS LANÇADOS PELO BANCO, NÃO LANÇADOS NO RAZÃO		(+)

Data	Histórico	Valores

F) CRÉDITOS LANÇADOS PELO BANCO, NÃO LANÇADOS NO RAZÃO		(-)

Data	Histórico	Valores

G) SUBTOTAL (+E-F)	-	(-)
H) SALDO DO EXTRATO AJUSTADO (A+D-G)	2.199.618,67	
I) SALDO DO RAZÃO, NO ÚLTIMO DIA DO MÊS	2.199.618,67	

ANEXO IV
DEMONSTRATIVO DA CONCILIAÇÃO BANCÁRIA

ORGÃO/ENTIDADE	SECRETARIA DE ESTADO DA FAZENDA - GOVERNO DE SERGIPE
DATA	31.12.2022
CONTA CONTÁBIL	111111900 e 111115099
BANCO	104 - CAIXA ECONÔMICA FEDERAL
AGÊNCIA	059 - SERIGY
TIPO DA CONTA	PESSOA JURÍDICA
Nº C/CORRENTE	71.288-5 - GOV.DO ESTADO - C/EMP. PRÓ-RODOVIAS - FINISA III

A) SALDO DO EXTRATO BANCÁRIO NO ÚLTIMO DIA DO MÊS- DISP	322.263,21	(+)
A) SALDO DO EXTRATO BANCÁRIO NO ÚLTIMO DIA DO MÊS- APLI	17.580.602,31	(+)
B) DÉBITOS LANÇADOS NO RAZÃO, NÃO LANÇADOS PELO BANCO		(-)

Data	o docum	Valores

C) CRÉDITOS LANÇADOS NO RAZÃO, NÃO LANÇADOS PELO BANCO		(+)

Data	o docum	Valores

D) SUBTOTAL (-B+C)	-	(+)
E) DÉBITOS LANÇADOS PELO BANCO, NÃO LANÇADOS NO RAZÃO		(+)

Data	Histórico	Valores

F) CRÉDITOS LANÇADOS PELO BANCO, NÃO LANÇADOS NO RAZÃO		(-)

Data	Histórico	Valores

G) SUBTOTAL (+E-F)	-	(-)
H) SALDO DO EXTRATO AJUSTADO (A+D-G)	17.902.865,52	
I) SALDO DO RAZÃO, NO ÚLTIMO DIA DO MÊS	17.902.865,52	

SERGIPE
GOVERNO DO ESTADO

ANEXO IV
DEMONSTRATIVO DA CONCILIAÇÃO BANCÁRIA

ORGÃO/ENTIDAD	SECRETARIA DE ESTADO DA FAZENDA - GOVERNO DE SERGIPE
DATA	31.12.2022
CONTA CONTÁBIL	111115099
BANCO	104 - CAIXA ECONÔMICA FEDERAL
AGÊNCIA	059 - SERIGY
TIPO DA CONTA	PESSOA JURÍDICA
Nº C/CORRENTE	72.010-3 - GOV.DO ESTADO - C/EMP. PRÓ-RODOVIAS - FINISA I

A) SALDO DO EXTRATO BANCÁRIO NO ÚLTIMO DIA DO MÊS- DISPO	-	(+)
A) SALDO DO EXTRATO BANCÁRIO NO ÚLTIMO DIA DO MÊS- APLIC	555.511,60	(+)
B) DÉBITOS LANÇADOS NO RAZÃO, NÃO LANÇADOS PELO BANCO		(-)

Data	Nº do documento	Valores

C) CRÉDITOS LANÇADOS NO RAZÃO, NÃO LANÇADOS PELO BANCO		(+)

Data	Nº do documento	Valores

D) SUBTOTAL (-B+C)	-	(+)
E) DÉBITOS LANÇADOS PELO BANCO, NÃO LANÇADOS NO RAZÃO		(+)

Data	Histórico	Valores

F) CRÉDITOS LANÇADOS PELO BANCO, NÃO LANÇADOS NO RAZÃO		(-)

Data	Histórico	Valores

G) SUBTOTAL (+E-F)	-	(-)
H) SALDO DO EXTRATO AJUSTADO (A+D-G)	555.511,60	
I) SALDO DO RAZÃO, NO ÚLTIMO DIA DO MÊS	555.511,60	

ANEXO IV
DEMONSTRATIVO DA CONCILIAÇÃO BANCÁRIA

ORGÃO/ENTIDAD	SECRETARIA DE ESTADO DA FAZENDA - GOVERNO DE SERGIPE
DATA	31.12.2022
CONTA CONTÁBI	111115004
BANCO	001 - BANCO DO BRASIL S/A
AGÊNCIA	3611-0 - SETOR PÚBLICO
TIPO DA CONTA	PESSOA JURÍDICA
Nº C/CORRENTE	5.670-7 - GOV.DO ESTADO C/FDO.PART.DOS ESTADOS

A) SALDO DO EXTRATO BANCÁRIO NO ÚLTIMO DIA DO MÊS-APLIC	49.381,19	(+)
B) DÉBITOS LANÇADOS NO RAZÃO, NÃO LANÇADOS PELO BANCO		(-)

Data	Nº do documento	Valores

C) CRÉDITOS LANÇADOS NO RAZÃO, NÃO LANÇADOS PELO BANCO		(+)

Data	Nº do documento	Valores

D) SUBTOTAL (-B+C)	-	(+)
E) DÉBITOS LANÇADOS PELO BANCO, NÃO LANÇADOS NO RAZÃO		(+)

Data	Histórico	Valores

F) CRÉDITOS LANÇADOS PELO BANCO, NÃO LANÇADOS NO RAZÃO		(-)

Data	Histórico	Valores

G) SUBTOTAL (+E-F)	-	(-)
H) SALDO DO EXTRATO AJUSTADO (A+D-G)	49.381,19	
I) SALDO DO RAZÃO, NO ÚLTIMO DIA DO MÊS	49.381,19	

SERGIPE
GOVERNO DO ESTADO

ANEXO IV
DEMONSTRATIVO DA CONCILIAÇÃO BANCÁRIA

ORGÃO/ENTIDADE	SECRETARIA DE ESTADO DA FAZENDA - GOVERNO DE SERGIPE
DATA	31.12.2022
CONTA CONTÁBIL	111115004
BANCO	001 - BANCO DO BRASIL S/A
AGÊNCIA	3611-0 - SETOR PÚBLICO
TIPO DA CONTA	PESSOA JURÍDICA
Nº C/CORRENTE	6.892-6- GOV.DO ESTADO C/FDO.PART.DOS ESTADOS (CONTA NOVA

A) SALDO DO EXTRATO BANCÁRIO NO ÚLTIMO DIA DO MÊS-APLICA	8.571.907,45	(+)
B) DÉBITOS LANÇADOS NO RAZÃO, NÃO LANÇADOS PELO BANCO		(-)

Data	Nº do documento	Valores

C) CRÉDITOS LANÇADOS NO RAZÃO, NÃO LANÇADOS PELO BANCO		(+)

Data	Nº do documento	Valores

D) SUBTOTAL (-B+C)	-	(+)
E) DÉBITOS LANÇADOS PELO BANCO, NÃO LANÇADOS NO RAZÃO		(+)

Data	Histórico	Valores

F) CRÉDITOS LANÇADOS PELO BANCO, NÃO LANÇADOS NO RAZÃO		(-)

Data	Histórico	Valores

G) SUBTOTAL (+E-F)	-	(-)
H) SALDO DO EXTRATO AJUSTADO (A+D-G)	8.571.907,45	
I) SALDO DO RAZÃO, NO ÚLTIMO DIA DO MÊS	8.571.907,45	

ANEXO IV
DEMONSTRATIVO DA CONCILIAÇÃO BANCÁRIA

ORGÃO/ENTIDAD	SECRETARIA DE ESTADO DA FAZENDA - GOVERNO DE SERGIPE
DATA	31.12.2022
CONTA CONTÁBI	111115004
BANCO	001 - BANCO DO BRASIL S/A
AGÊNCIA	3611-0 - SETOR PÚBLICO
TIPO DA CONTA	PESSOA JURÍDICA
Nº C/CORRENTE	6.893-4 - GOV.DO ESTADO C/IPI - EXPORTAÇÃO

A) SALDO DO EXTRATO BANCÁRIO NO ÚLTIMO DIA DO MÊS-APLI	2.174.063,94	(+)
B) DÉBITOS LANÇADOS NO RAZÃO, NÃO LANÇADOS PELO BANC		(-)

Data	Nº do documento	Valores

C) CRÉDITOS LANÇADOS NO RAZÃO, NÃO LANÇADOS PELO BAN		(+)

Data	Nº do documento	Valores

D) SUBTOTAL (-B+C)		(+)
E) DÉBITOS LANÇADOS PELO BANCO, NÃO LANÇADOS NO RAZÃ		(+)

Data	Histórico	Valores

F) CRÉDITOS LANÇADOS PELO BANCO, NÃO LANÇADOS NO RAZ		(-)

Data	Histórico	Valores

G) SUBTOTAL (+E-F)		(-)
H) SALDO DO EXTRATO AJUSTADO (A+D-G)	2.174.063,94	
I) SALDO DO RAZÃO, NO ÚLTIMO DIA DO MÊS	2.174.063,94	

SERGIPE
GOVERNO DO ESTADO

ANEXO IV
DEMONSTRATIVO DA CONCILIAÇÃO BANCÁRIA

ORGÃO/ENTIDAD	SECRETARIA DE ESTADO DA FAZENDA - GOVERNO DO ESTADO
DATA	31.12.2021
CONTA CONTÁB	111111900 e 111115004
BANCO	001 - BANCO DO BRASIL S/A
AGÊNCIA	3611-0 - SETOR PÚBLICO
TIPO DA CONTA	PESSOA JURÍDICA
Nº C/CORRENTE	6.894-2 - GOV.DO ESTADO C/COMP.RECURSOS MINERAIS

A) SALDO DO EXTRATO BANCÁRIO NO ÚLTIMO DIA DO MÊS-DISP	632,61	(+)
A) SALDO DO EXTRATO BANCÁRIO NO ÚLTIMO DIA DO MÊS-APL	8.569.718,49	(+)
B) DÉBITOS LANÇADOS NO RAZÃO, NÃO LANÇADOS PELO BANCO		(-)

Data	Nº do documento	Valores

C) CRÉDITOS LANÇADOS NO RAZÃO, NÃO LANÇADOS PELO BAN	-	(+)

Data	Nº do documento	Valores

D) SUBTOTAL (-B+C)	-	(+)
E) DÉBITOS LANÇADOS PELO BANCO, NÃO LANÇADOS NO RAZÃ	-	(+)

Data	Histórico	Valores

F) CRÉDITOS LANÇADOS PELO BANCO, NÃO LANÇADOS NO RAZ	-	(-)

Data	Histórico	Valores

G) SUBTOTAL (+E-F)	-	(-)
H) SALDO DO EXTRATO AJUSTADO (A+D-G)	8.570.351,10	
I) SALDO DO RAZÃO, NO ÚLTIMO DIA DO MÊS	8.570.351,10	

ANEXO IV
DEMONSTRATIVO DA CONCILIAÇÃO BANCÁRIA

ORGÃO/ENTIDAD	SECRETARIIA DE ESTADO DA FAZENDA - GOVERNO DO ESTADO
DATA	31.12.2022
CONTA CONTÁB	111115004
BANCO	001 - BANCO DO BRASIL S/A
AGÊNCIA	3611-0 - SETOR PÚBLICO
TIPO DA CONTA	PESSOA JURÍDICA
Nº C/CORRENTE	6.895-0 - GOV.DO ESTADO C/COMP.RECURSOS HÍDRICOS

A) SALDO DO EXTRATO BANCÁRIO NO ÚLTIMO DIA DO MÊS-APL	10.349.270,14	(+)
B) DÉBITOS LANÇADOS NO RAZÃO, NÃO LANÇADOS PELO BANCO		(-)

Data	Nº do documento	Valores

C) CRÉDITOS LANÇADOS NO RAZÃO, NÃO LANÇADOS PELO BANCO		(+)

Data	Nº do documento	Valores

D) SUBTOTAL (-B+C)	-	(+)
E) DÉBITOS LANÇADOS PELO BANCO, NÃO LANÇADOS NO RAZÃO		(+)

Data	Histórico	Valores

F) CRÉDITOS LANÇADOS PELO BANCO, NÃO LANÇADOS NO RAZÃO		(-)

Data	Histórico	Valores

G) SUBTOTAL (+E-F)	-	(-)
H) SALDO DO EXTRATO AJUSTADO (A+D-G)	10.349.270,14	
I) SALDO DO RAZÃO, NO ÚLTIMO DIA DO MÊS	10.349.270,14	

ANEXO IV
DEMONSTRATIVO DA CONCILIAÇÃO BANCÁRIA

ORGÃO/ENTIDAD	SECRETARIA DE ESTADO DA FAZENDA - GOVERNO DO ESTADO
DATA	31.12.2022
CONTA CONTÁBI	111111900 e 111115004
BANCO	001 - BANCO DO BRASIL S/A
AGÊNCIA	3611-0 - SETOR PÚBLICO
TIPO DA CONTA	PESSOA JURÍDICA
Nº C/CORRENTE	6.896-9 - GOV.DO ESTADO C/DESONERAÇÃO DE ICMS

A) SALDO DO EXTRATO BANCÁRIO NO ÚLTIMO DIA DO MÊS-APL	8.133.101,66	(+)
B) DÉBITOS LANÇADOS NO RAZÃO, NÃO LANÇADOS PELO BANCO		(-)

Data	Nº do documento	Valores

C) CRÉDITOS LANÇADOS NO RAZÃO, NÃO LANÇADOS PELO BANCO		(+)

Data	Nº do documento	Valores

D) SUBTOTAL (-B+C)	-	(+)
E) DÉBITOS LANÇADOS PELO BANCO, NÃO LANÇADOS NO RAZÃO		(+)

Data	Histórico	Valores

F) CRÉDITOS LANÇADOS PELO BANCO, NÃO LANÇADOS NO RAZÃO		(-)

Data	Histórico	Valores

G) SUBTOTAL (+E-F)	-	(-)
H) SALDO DO EXTRATO AJUSTADO (A+D-G)	8.133.101,66	
I) SALDO DO RAZÃO, NO ÚLTIMO DIA DO MÊS	8.133.101,66	

ANEXO IV
DEMONSTRATIVO DA CONCILIAÇÃO BANCÁRIA

ORGÃO/ENTIDAD	SECRETARIA DE ESTADO DA FAZENDA-GOVERNO DO ESTADO
DATA	31.12.2022
CONTA CONTÁBI	111111900 e 111115004
BANCO	001 - BANCO DO BRASIL S/A
AGÊNCIA	3611-0 - SETOR PÚBLICO
TIPO DA CONTA	PESSOA JURÍDICA
Nº C/CORRENTE	5.675-8 - GOV.DO ESTADO C/ICMS SUBST. TRIBUTÁRIA

A) SALDO DO EXTRATO BANCÁRIO NO ÚLTIMO DIA DO MÊS-APLIC	676.935,02	(+)
B) DÉBITOS LANÇADOS NO RAZÃO, NÃO LANÇADOS PELO BANCO		(-)

Data	Nº do documento	Valores

C) CRÉDITOS LANÇADOS NO RAZÃO, NÃO LANÇADOS PELO BANCO		(+)

Data	Nº do documento	Valores

D) SUBTOTAL (-B+C)	-	(+)
E) DÉBITOS LANÇADOS PELO BANCO, NÃO LANÇADOS NO RAZÃO	-	(+)

Data	Histórico	Valores

F) CRÉDITOS LANÇADOS PELO BANCO, NÃO LANÇADOS NO RAZÃO		(-)

Data	Histórico	Valores

G) SUBTOTAL (+E-F)	-	(-)
H) SALDO DO EXTRATO AJUSTADO (A+D-G)	676.935,02	
I) SALDO DO RAZÃO, NO ÚLTIMO DIA DO MÊS	676.935,02	

ANEXO IV
DEMONSTRATIVO DA CONCILIAÇÃO BANCÁRIA

ORGÃO/ENTIDAD	SECRETARIA DE ESTADO DA FAZENDA - GOVERNO DO ESTADO
DATA	31.12.2022
CONTA CONTÁBI	111115004
BANCO	001 - BANCO DO BRASIL S/A
AGÊNCIA	3611-0 - SETOR PÚBLICO
TIPO DA CONTA	PESSOA JURÍDICA
Nº C/CORRENTE	6.800-4 - SEFAZ - CONTA VIRTUAL

A) SALDO DO EXTRATO BANCÁRIO NO ÚLTIMO DIA DO MÊS-APL	1.867,07	(+)
B) DÉBITOS LANÇADOS NO RAZÃO, NÃO LANÇADOS PELO BANCO		(-)

Data	Nº do documento	Valores

C) CRÉDITOS LANÇADOS NO RAZÃO, NÃO LANÇADOS PELO BANCO		(+)

Data	Nº do documento	Valores

D) SUBTOTAL (-B+C)	-	(+)
E) DÉBITOS LANÇADOS PELO BANCO, NÃO LANÇADOS NO RAZÃO		(+)

Data	Histórico	Valores

F) CRÉDITOS LANÇADOS PELO BANCO, NÃO LANÇADOS NO RAZÃO		(-)

Data	Histórico	Valores

G) SUBTOTAL (+E-F)	-	(-)
H) SALDO DO EXTRATO AJUSTADO (A+D-G)	1.867,07	
I) SALDO DO RAZÃO, NO ÚLTIMO DIA DO MÊS	1.867,07	

ANEXO IV
DEMONSTRATIVO DA CONCILIAÇÃO BANCÁRIA

ORGÃO/ENTIDAD	SECRETARIA DE ESTADO DA FAZENDA - GOVERNO DE SERGIPE
DATA	31.12.2022
CONTA CONTÁBI	111115004
BANCO	001 - BANCO DO BRASIL S/A
AGÊNCIA	3611-0 - SETOR PÚBLICO
TIPO DA CONTA	PESSOA JURÍDICA
Nº C/CORRENTE	6.901-9 -GOV.DO ESTADO C/CIDE

A) SALDO DO EXTRATO BANCÁRIO NO ÚLTIMO DIA DO MÊS-APL	15.783,35	(+)
B) DÉBITOS LANÇADOS NO RAZÃO, NÃO LANÇADOS PELO BANCO		(-)

Data	Nº do documento	Valores

C) CRÉDITOS LANÇADOS NO RAZÃO, NÃO LANÇADOS PELO BANCO		(+)

Data	Nº do documento	Valores

D) SUBTOTAL (-B+C)	-	(+)
E) DÉBITOS LANÇADOS PELO BANCO, NÃO LANÇADOS NO RAZÃO		(+)

Data	Histórico	Valores

F) CRÉDITOS LANÇADOS PELO BANCO, NÃO LANÇADOS NO RAZÃO		(-)

Data	Histórico	Valores

G) SUBTOTAL (+E-F)	-	(-)
H) SALDO DO EXTRATO AJUSTADO (A+D-G)	15.783,35	
I) SALDO DO RAZÃO, NO ÚLTIMO DIA DO MÊS	15.783,35	

SERGIPE
GOVERNO DO ESTADO

ANEXO IV
DEMONSTRATIVO DA CONCILIAÇÃO BANCÁRIA

ORGÃO/ENTIDAD	SECRETARIA DE ESTADO DA FAZENDA-GOVERNO DO ESTADO
DATA	31.12.2022
CONTA CONTÁBI	111115004
BANCO	001 - BANCO DO BRASIL S/A
AGÊNCIA	3611-0 - SETOR PÚBLICO
TIPO DA CONTA	PESSOA JURÍDICA
Nº C/CORRENTE	6.897-7 - GOV.DO ESTADO C/TRIBUTOS-TRANSITÓRIA

A) SALDO DO EXTRATO BANCÁRIO NO ÚLTIMO DIA DO MÊS-APLIC	2.294.372,94	(+)
B) DÉBITOS LANÇADOS NO RAZÃO, NÃO LANÇADOS PELO BANCO		(-)

Data	Nº do documento	Valores

C) CRÉDITOS LANÇADOS NO RAZÃO, NÃO LANÇADOS PELO BANCO		(+)

Data	Nº do documento	Valores

D) SUBTOTAL (-B+C)	-	(+)
E) DÉBITOS LANÇADOS PELO BANCO, NÃO LANÇADOS NO RAZÃO	-	(+)

Data	Histórico	Valores

F) CRÉDITOS LANÇADOS PELO BANCO, NÃO LANÇADOS NO RAZÃO		(-)

Data	Histórico	Valores

G) SUBTOTAL (+E-F)	-	(-)
H) SALDO DO EXTRATO AJUSTADO (A+D-G)	2.294.372,94	
I) SALDO DO RAZÃO, NO ÚLTIMO DIA DO MÊS	2.294.372,94	

ANEXO IV
DEMONSTRATIVO DA CONCILIAÇÃO BANCÁRIA

ORGÃO/ENTIDAD	SECRETARIA DE ESTADO DA FAZENDA-GOVERNO DO ESTADO
DATA	31.12.2022
CONTA CONTÁBI	111115004
BANCO	001 - BANCO DO BRASIL S/A
AGÊNCIA	3611-0 - SETOR PÚBLICO
TIPO DA CONTA	PESSOA JURÍDICA
Nº C/CORRENTE	6.902-7 - GOV.DO ESTADO C/SIMPLES NACIONAL

A) SALDO DO EXTRATO BANCÁRIO NO ÚLTIMO DIA DO MÊS- APL	998.580,62	(+)
B) DÉBITOS LANÇADOS NO RAZÃO, NÃO LANÇADOS PELO BANCO		(-)

Data	Nº do documento	Valores

C) CRÉDITOS LANÇADOS NO RAZÃO, NÃO LANÇADOS PELO BANCO		(+)

Data	Nº do documento	Valores

D) SUBTOTAL (-B+C)	-	(+)
E) DÉBITOS LANÇADOS PELO BANCO, NÃO LANÇADOS NO RAZÃ	-	(+)

Data	Histórico	Valores

F) CRÉDITOS LANÇADOS PELO BANCO, NÃO LANÇADOS NO RAZ	-	(-)

Data	Histórico	Valores

G) SUBTOTAL (+E-F)	-	(-)
H) SALDO DO EXTRATO AJUSTADO (A+D-G)	998.580,62	
I) SALDO DO RAZÃO, NO ÚLTIMO DIA DO MÊS	998.580,62	

SERGIPE
GOVERNO DO ESTADO

ANEXO IV
DEMONSTRATIVO DA CONCILIAÇÃO BANCÁRIA

ORGÃO/ENTIDADE	SECRETARIA DE ESTADO DA FAZENDA-GOVERNO DO ESTADO
DATA	31.12.2022
CONTA CONTÁBIL	111115004
BANCO	001 - BANCO DO BRASIL S/A
AGÊNCIA	3611-0 - SETOR PÚBLICO
TIPO DA CONTA	PESSOA JURÍDICA
Nº C/CORRENTE	6.904-3 - GOV.DO ESTADO C/TRANSITÓRIA DO ICMS

A) SALDO DO EXTRATO BANCÁRIO NO ÚLTIMO DIA DO MÊS- APLICA	1.018.635,38	(+)
B) DÉBITOS LANÇADOS NO RAZÃO, NÃO LANÇADOS PELO BANCO		(-)

Data	Nº do documento	Valores

C) CRÉDITOS LANÇADOS NO RAZÃO, NÃO LANÇADOS PELO BANCO		(+)

Data	Nº do documento	Valores

D) SUBTOTAL (-B+C)	-	(+)
E) DÉBITOS LANÇADOS PELO BANCO, NÃO LANÇADOS NO RAZÃO	-	(+)

Data	Histórico	Valores

F) CRÉDITOS LANÇADOS PELO BANCO, NÃO LANÇADOS NO RAZÃO	-	(-)

Data	Histórico	Valores

G) SUBTOTAL (+E-F)	-	(-)
H) SALDO DO EXTRATO AJUSTADO (A+D-G)	1.018.635,38	
I) SALDO DO RAZÃO, NO ÚLTIMO DIA DO MÊS	1.018.635,38	

ANEXO IV
DEMONSTRATIVO DA CONCILIAÇÃO BANCÁRIA

ORGÃO/ENTIDAD	SECRETARIA DE ESTADO DA FAZENDA-GOVERNO DO ESTADO
DATA	31.12.2022
CONTA CONTÁBI	111115004
BANCO	001 - BANCO DO BRASIL S/A
AGÊNCIA	3611-0 - SETOR PÚBLICO
TIPO DA CONTA	PESSOA JURÍDICA
Nº C/CORRENTE	6.898-5 - GOV.DO ESTADO C/ROYALTIES

A) SALDO DO EXTRATO BANCÁRIO NO ÚLTIMO DIA DO MÊS- APLICADO	1.143.220,24	(+)
B) DÉBITOS LANÇADOS NO RAZÃO, NÃO LANÇADOS PELO BANCO		(-)

Data	Nº do documento	Valores

C) CRÉDITOS LANÇADOS NO RAZÃO, NÃO LANÇADOS PELO BANCO		(+)

Data	Nº do documento	Valores

D) SUBTOTAL (-B+C)	-	(+)
E) DÉBITOS LANÇADOS PELO BANCO, NÃO LANÇADOS NO RAZÃO	-	(+)

Data	Histórico	Valores

F) CRÉDITOS LANÇADOS PELO BANCO, NÃO LANÇADOS NO RAZÃO	-	(-)

Data	Histórico	Valores

G) SUBTOTAL (+E-F)	-	(-)
H) SALDO DO EXTRATO AJUSTADO (A+D-G)	1.143.220,24	
I) SALDO DO RAZÃO, NO ÚLTIMO DIA DO MÊS	1.143.220,24	

ANEXO IV
DEMONSTRATIVO DA CONCILIAÇÃO BANCÁRIA

ORGÃO/ENTIDADE	SECRETARIA DE ESTADO DA FAZENDA-GOVERNO DO ESTADO
DATA	31.12.2022
CONTA CONTÁBIL	111115004
BANCO	001 - BANCO DO BRASIL S/A
AGÊNCIA	3611-0 - SETOR PÚBLICO
TIPO DA CONTA	PESSOA JURÍDICA
Nº C/CORRENTE	6.380-0 - GOV.DO ESTADO C/ISO

A) SALDO DO EXTRATO BANCÁRIO NO ÚLTIMO DIA DO MÊS- APLICAD	1.306,86	(+)
B) DÉBITOS LANÇADOS NO RAZÃO, NÃO LANÇADOS PELO BANCO		(-)

Data	Nº do documento	Valores

C) CRÉDITOS LANÇADOS NO RAZÃO, NÃO LANÇADOS PELO BANCO		(+)

Data	Nº do documento	Valores

D) SUBTOTAL (-B+C)	-	(+)
E) DÉBITOS LANÇADOS PELO BANCO, NÃO LANÇADOS NO RAZÃO	-	(+)

Data	Histórico	Valores

F) CRÉDITOS LANÇADOS PELO BANCO, NÃO LANÇADOS NO RAZÃO	-	(-)

Data	Histórico	Valores

G) SUBTOTAL (+E-F)	-	(-)
H) SALDO DO EXTRATO AJUSTADO (A+D-G)	1.306,86	
I) SALDO DO RAZÃO, NO ÚLTIMO DIA DO MÊS	1.306,86	

ANEXO IV
DEMONSTRATIVO DA CONCILIAÇÃO BANCÁRIA

ORGÃO/ENTIDADE	SECRETARIA DE ESTADO DA FAZENDA-GOVERNO DO ESTADO
DATA	31.12.2022
CONTA CONTÁBIL	111115004
BANCO	070 - BANCO DE BRASÍLIA S.A
AGÊNCIA	046 - MATRIZ
TIPO DA CONTA	PESSOA JURÍDICA
Nº C/CORRENTE	1748-9 - GOV.DO ESTADO -C/PARA DEPÓSITO DE CONTRAGARANTIA

A) SALDO DO EXTRATO BANCÁRIO NO ÚLTIMO DIA DO MÊS- APLIC	7.802.770,78	(+)
B) DÉBITOS LANÇADOS NO RAZÃO, NÃO LANÇADOS PELO BANCO		(-)

Data	Nº do documento	Valores

C) CRÉDITOS LANÇADOS NO RAZÃO, NÃO LANÇADOS PELO BANCO		(+)

Data	Nº do documento	Valores

D) SUBTOTAL (-B+C)	-	(+)
E) DÉBITOS LANÇADOS PELO BANCO, NÃO LANÇADOS NO RAZÃO	-	(+)

Data	Histórico	Valores

F) CRÉDITOS LANÇADOS PELO BANCO, NÃO LANÇADOS NO RAZÃO	-	(-)

Data	Histórico	Valores

G) SUBTOTAL (+E-F)	-	(-)
H) SALDO DO EXTRATO AJUSTADO (A+D-G)	7.802.770,78	
I) SALDO DO RAZÃO, NO ÚLTIMO DIA DO MÊS	7.802.770,78	

ANEXO IV
DEMONSTRATIVO DA CONCILIAÇÃO BANCÁRIA

ORGÃO/ENTIDADE	SECRETARIA DE ESTADO DA FAZENDA-GOVERNO DO ESTADO
DATA	31.12.2022
CONTA CONTÁBIL	111115004
BANCO	070 - BANCO DE BRASÍLIA S.A
AGÊNCIA	046 - MATRIZ
TIPO DA CONTA	PESSOA JURÍDICA
Nº C/CORRENTE	1.908-2 - GOV.DO ESTADO -C/PARA DEPÓSITO DE CONTRAGARANTIA I

A) SALDO DO EXTRATO BANCÁRIO NO ÚLTIMO DIA DO MÊS- APLICADO	13.459.421,12	(+)
B) DÉBITOS LANÇADOS NO RAZÃO, NÃO LANÇADOS PELO BANCO		(-)

Data	Nº do documento	Valores

C) CRÉDITOS LANÇADOS NO RAZÃO, NÃO LANÇADOS PELO BANCO		(+)

Data	Nº do documento	Valores

D) SUBTOTAL (-B+C)	-	(+)
E) DÉBITOS LANÇADOS PELO BANCO, NÃO LANÇADOS NO RAZÃO	-	(+)

Data	Histórico	Valores

F) CRÉDITOS LANÇADOS PELO BANCO, NÃO LANÇADOS NO RAZÃO	-	(-)

Data	Histórico	Valores

G) SUBTOTAL (+E-F)	-	(-)
H) SALDO DO EXTRATO AJUSTADO (A+D-G)	13.459.421,12	
I) SALDO DO RAZÃO, NO ÚLTIMO DIA DO MÊS	13.459.421,12	

ANEXO IV
DEMONSTRATIVO DA CONCILIAÇÃO BANCÁRIA

ORGÃO/ENTIDAD	SECRETARIA DE ESTADO DA FAZENDA-GOVERNO DO ESTADO
DATA	31.12.2022
CONTA CONTÁBI	111115099
BANCO	070 - BANCO DE BRASÍLIA S.A
AGÊNCIA	046 - MATRIZ
TIPO DA CONTA	PESSOA JURÍDICA
Nº C/CORRENTE	1746-2 - GOV.DO ESTADO -C/EMPRÉSTIMO CONTRATO 005182/2021

A) SALDO DO EXTRATO BANCÁRIO NO ÚLTIMO DIA DO MÊS- APL	2.909.982,63	(+)
B) DÉBITOS LANÇADOS NO RAZÃO, NÃO LANÇADOS PELO BANCO		(-)

Data	º do document	Valores

C) CRÉDITOS LANÇADOS NO RAZÃO, NÃO LANÇADOS PELO BANCO		(+)

Data	º do document	Valores

D) SUBTOTAL (-B+C)	-	(+)
E) DÉBITOS LANÇADOS PELO BANCO, NÃO LANÇADOS NO RAZÃ	-	(+)

Data	Histórico	Valores

F) CRÉDITOS LANÇADOS PELO BANCO, NÃO LANÇADOS NO RAZ	-	(-)

Data	Histórico	Valores

G) SUBTOTAL (+E-F)	-	(-)
H) SALDO DO EXTRATO AJUSTADO (A+D-G)	2.909.982,63	
I) SALDO DO RAZÃO, NO ÚLTIMO DIA DO MÊS	2.909.982,63	

SERGIPE
GOVERNO DO ESTADO

ANEXO IV
DEMONSTRATIVO DA CONCILIAÇÃO BANCÁRIA

ORGÃO/ENTIDADE	SECRETARIA DE ESTADO DA FAZENDA-GOVERNO DO ESTADO
DATA	31.12.2022
CONTA CONTÁBIL	111115099
BANCO	070 - BANCO DE BRASÍLIA S.A
AGÊNCIA	046 - MATRIZ
TIPO DA CONTA	PESSOA JURÍDICA
Nº C/CORRENTE	1.907-4 - GOV.DO ESTADO -C/EMPRÉSTIMO CONTRATO 007529/2022

A) SALDO DO EXTRATO BANCÁRIO NO ÚLTIMO DIA DO MÊS- APLICADO	42.464.933,67	(+)
B) DÉBITOS LANÇADOS NO RAZÃO, NÃO LANÇADOS PELO BANCO		(-)

Data	Nº do documento	Valores

C) CRÉDITOS LANÇADOS NO RAZÃO, NÃO LANÇADOS PELO BANCO		(+)

Data	Nº do documento	Valores

D) SUBTOTAL (-B+C)	-	(+)
E) DÉBITOS LANÇADOS PELO BANCO, NÃO LANÇADOS NO RAZÃO	-	(+)

Data	Histórico	Valores

F) CRÉDITOS LANÇADOS PELO BANCO, NÃO LANÇADOS NO RAZÃO	-	(-)

Data	Histórico	Valores

G) SUBTOTAL (+E-F)	-	(-)
H) SALDO DO EXTRATO AJUSTADO (A+D-G)	42.464.933,67	
I) SALDO DO RAZÃO, NO ÚLTIMO DIA DO MÊS	42.464.933,67	

SERGIPE
GOVERNO DO ESTADO

DEMONSTRATIVO SINTÉTICO DA CONCILIAÇÃO BANCÁRIA DE CADA UMA DAS CONTAS CORRENTES E DE APLICAÇÃO FINANCEIRA PERTENCENTES AO TESOURO ESTADUAL
EXERCÍCIO DE 2022

BANCOS /CONTAS /AGÊNCIA	CÓDIGO CONTÁBIL	SALDO DO EXTRATO	VALORES PENDENTES				SALDO DO RAZÃO
			DÉBITOS LANÇADOS NO RAZÃO E NÃO LANÇADOS PELO BANCO	CRÉDITOS LANÇADOS NO RAZÃO E NÃO LANÇADOS PELO BANCO	DÉBITOS LANÇADOS NO BANCO E NÃO LANÇADOS NO RAZÃO	CRÉDITOS LANÇADOS NO BANCO E NÃO LANÇADOS	
BANCOS C/DISPONÍVEL		**400.505.637,51**	**0,00**	**0,00**	**199.295,64**	**0,00**	**400.306.341,87**
BANCO DO ESTADO DE SERGIPE S/A		**317.117.094,10**	**0,00**	**0,00**	**199.295,64**	**0,00**	**316.917.798,46**
406.890-7 - AG.014 - TESOURO DO ESTADO C/MOVIMENTO(NOVA)	111110200	169.800.870,13	0,00	0,00	199.295,64	0,00	169.601.574,49
406.899-0 - AG.014 - GOV.DO ESTADO - IMP.RENDA	111111900/111115004	126.073.120,13	0,00	0,00	0,00	0,00	126.073.120,13
406.891-5 - AG.014 - GOV.DO ESTADO - C/ICMS MUNICIP.TRANSITÓRIA	111111900	10.830.264,02	0,00	0,00	0,00	0,00	10.830.264,02
406.892-3 - AG.014 - GOV.DO ESTADO - C/ICMS FUNDEB ESTADO-TRANSITÓ	111111900	7.809.633,35	0,00	0,00	0,00	0,00	7.809.633,35
406.893-1 - AG.014 - GOV.DO ESTADO - C/ICMS FUNDEB MUNICIP.-TRANSITÓ	111111900	2.603.206,47	0,00	0,00	0,00	0,00	2.603.206,47
BANCO DO BRASIL S/A		**43.998.776,96**	**0,00**	**0,00**	**0,00**	**0,00**	**43.998.776,96**
5.670-7 - GOV.DO ESTADO-C/FDO.PARTICIPAÇÃO DO ESTADO(C/ANTIGA)	111115004	49.381,19	0,00	0,00	0,00	0,00	49.381,19
6.892-6 - GOV.DO ESTADO-C/FDO.PARTICIPAÇÃO DO ESTADO(C/NOVA)	111115004	8.571.907,45	0,00	0,00	0,00	0,00	8.571.907,45
6.893-4 - GOVERNO DO ESTADO - C/IPI-EXPORTAÇÃO	111115004	2.174.063,94	0,00	0,00	0,00	0,00	2.174.063,94
6.894-2 - GOVERNO DO ESTADO- C/COMP.RECURSOS MINERAIS	111115004	8.570.351,10	0,00	0,00	0,00	0,00	8.570.351,10
6.895-0 - GOVERNO DO ESTADO - C/COMP.RECURSOS HÍDRICOS	111115004	10.349.270,14	0,00	0,00	0,00	0,00	10.349.270,14
6.896-9 - GOVERNO DO ESTADO - C/DESONERAÇÃO DE ICMS	111115004	8.133.101,66	0,00	0,00	0,00	0,00	8.133.101,66
5.675-8 - GOVERNO DO ESTADO - C/ICMS SUBST.TRIBUTÁRIA- (C/ANTIGA)	111115004	676.935,02	0,00	0,00	0,00	0,00	676.935,02
6.800-4- GOVERNO DO ESTADO - C/VIRTUAL	111115004	1.867,07	0,00	0,00	0,00	0,00	1.867,07
6.901-9 - GOVERNO DO ESTADO - C/CIDE	111115004	15.783,35	0,00	0,00	0,00	0,00	15.783,35
6.897-7- GOVERNO DO ESTADO - C/ICMS SUBST.TRIBUTÁRIA- (C/NOVA)	111115004	2.294.372,94	0,00	0,00	0,00	0,00	2.294.372,94
6.902-7 - GOVERNO DO ESTADO - C/SIMPLES NACIONAL	111115004	998.580,62	0,00	0,00	0,00	0,00	998.580,62
6.904-3 - GOVERNO DO ESTADO - C/TRIBUTOS-TRANSITÓRIA	111115004	1.018.635,38	0,00	0,00	0,00	0,00	1.018.635,38
6.898-5- GOVERNO DO ESTADO - C/ROYALTIES	111115004	1.143.220,24	0,00	0,00	0,00	0,00	1.143.220,24
6.380-0 - GOVERNO DO ESTADO - C/ISO	111115004	1.306,86	0,00	0,00	0,00	0,00	1.306,86
CAIXA ECONÔMICA FEDERAL		**39.389.766,45**	**0,00**	**0,00**	**0,00**	**0,00**	**39.389.766,45**
6.250-0 - GOV.DO ESTADO - C/SECRETARIA DA FAZENDA	111111900/111115004	39.389.766,45	0,00	0,00	0,00	0,00	39.389.766,45

SERGIPE
GOVERNO DO ESTADO

BANCOS C/VINCULADAS		**128.882.883,85**	0,00	0,00	0,00	0,00	**128.882.883,85**
CAIXA ECONÔMICA FEDERAL		**62.245.775,65**	0,00	0,00	0,00	0,00	**62.245.775,65**
395.085-0- GOV.DO ESTADO - C/EMPRÉSTIMO PROINVESTE	111115004	293.310,00	0,00	0,00	0,00	0,00	293.310,00
9.999-9 - GOV.DO ESTADO-C/SECRETARIA DA FAZENDA	111115002	31.621.821,58	0,00	0,00	0,00	0,00	31.621.821,58
71.202-8 - GOV.DO ESTADO - C/EMP. PRÓ-RODOVIAS - FINISA II	111111900/111115099	7.550.546,10	0,00	0,00	0,00	0,00	7.550.546,10
72.008-1- GOV.DO ESTADO - C/EMENDAS INDIVIDUAIS IMPOSITIVAS-2021	111115099	2.122.102,18	0,00	0,00	0,00	0,00	2.122.102,18
72.007-3 - GOV.DO ESTADO - C/EMENDAS INDIVIDUAIS IMPOSITIVAS-2020	111111900/111115099	2.199.618,67	0,00	0,00	0,00	0,00	2.199.618,67
71.288-5- GOV.DO ESTADO - C/EMP. PRÓ-RODOVIAS - FINISA III	111111900/111115099	17.902.865,52	0,00	0,00	0,00	0,00	17.902.865,52
72.010-3- GOV.DO ESTADO - C/EMP. PRÓ-RODOVIAS - FINISA I	111115099	555.511,60	0,00	0,00	0,00	0,00	555.511,60
BANCO DE BRASÍLIA S/A		**66.637.108,20**	0,00	0,00	0,00	0,00	**66.637.108,20**
1.748-9- GOV.DO ESTADO - C/EMP.CONTRAGARANTIA	111115004	7.802.770,78	0,00	0,00	0,00	0,00	7.802.770,78
1.908-2- GOV.DO ESTADO - C/EMP.CONTRAGARANTIA I	111115004	13.459.421,12	0,00	0,00	0,00	0,00	13.459.421,12
1.746-2- GOV.DO ESTADO - C/EMP. 005182/2021 - PRÓ-RODOVIAS	111115099	2.909.982,63	0,00	0,00	0,00	0,00	2.909.982,63
1.907-4- GOV.DO ESTADO - C/EMP. 007529/2022 - PRÓ-RODOVIAS	111115099	42.464.933,67	0,00	0,00	0,00	0,00	42.464.933,67
TOTAL		**529.388.521,36**	**0,00**	**0,00**	**199.295,64**	**0,00**	**529.189.225,72**

2. EXTRATOS BANCÁRIOS DE TODAS AS CONTAS CORRENTES E DE APLICAÇÃO FINANCEIRA DO TESOURO ESTADUAL

SERGIPE
GOVERNO DO ESTADO

G3363103500000381
31/12/2022 05:53:16

Cliente - Conta atual

Agência	3611-0
Conta corrente	5670-7GOV EST FDO PART ESTADOS
Período do extrato	de 15 / 12 / 2022 até 30 / 12 / 2022

Lançamentos

Dt. balancete	Dt. movimento	Ag. origem	Lote	Histórico	Documento	Valor R$	Saldo
14/12/2022		0000	00000	000 Saldo Anterior			0,00 C
15/12/2022		3611	99015	870 Transferência recebida	553.611.000.006.892	60.000,00 C	
				15/12 3611 6892-6 GOV ESTADO SE			
15/12/2022		0000	12334	920 Bloq Judicial-Bacen Jud	12.247.202.110.201	1.058,22 *	
15/12/2022		0000	13021	177 Empréstimo	4.000.006	49.753,44 D	
15/12/2022		0000	11334	284 Bloq Judicial-Bacen Jud	12.247.202.110.201	1.058,22 D	9.188,34 C
16/12/2022		0000	12334	920 Bloq Judicial-Bacen Jud	12.247.541.070.201	303,47 *	
16/12/2022		0000	12334	920 Bloq Judicial-Bacen Jud	12.247.556.190.101	3.000,00 *	
16/12/2022		0000	12334	920 Bloq Judicial-Bacen Jud	12.247.565.780.101	408,16 *	
16/12/2022		0000	12334	920 Bloq Judicial-Bacen Jud	12.247.569.970.401	136,89 *	
16/12/2022		0000	12334	920 Bloq Judicial-Bacen Jud	12.247.631.200.201	5.339,82 *	
16/12/2022		0000	11334	284 Bloq Judicial-Bacen Jud	12.247.541.070.201	303,47 D	
16/12/2022		0000	11334	284 Bloq Judicial-Bacen Jud	12.247.556.190.101	3.000,00 D	
16/12/2022		0000	11334	284 Bloq Judicial-Bacen Jud	12.247.565.780.101	408,16 D	
16/12/2022		0000	11334	284 Bloq Judicial-Bacen Jud	12.247.569.970.401	136,89 D	
16/12/2022		0000	11334	284 Bloq Judicial-Bacen Jud	12.247.631.200.201	5.339,82 D	0,00 C
20/12/2022		0000	12334	920 Bloq Judicial-Bacen Jud	12.248.312.680.201	397,08 *	
20/12/2022		0000	12334	920 Bloq Judicial-Bacen Jud	12.248.312.690.401	1.500,00 *	
20/12/2022		0000	12334	920 Bloq Judicial-Bacen Jud	12.248.312.700.201	1.102,92 *	
20/12/2022		0000	11162	631 Desbl Judicial-Bacen Jud	228.340.001	524,58 C	
20/12/2022		0000	11162	631 Desbl Judicial-Bacen Jud	231.240.001	3.000,00 C	
20/12/2022		0000	13373	500 Transf Depósito Judicial	12.204.352.640.201	524,58 D	
20/12/2022		0000	11334	284 Bloq Judicial-Bacen Jud	12.248.312.680.201	397,08 D	
20/12/2022		0000	11334	284 Bloq Judicial-Bacen Jud	12.248.312.690.401	1.500,00 D	
20/12/2022		0000	11334	284 Bloq Judicial-Bacen Jud	12.248.312.700.201	1.102,92 D	0,00 C
30/12/2022		0000	00000	999 S A L D O			0,00 C

Valores bloqueados

DEMAIS VALORES BLOQ.	24.276,51

Saldo Atual	0,00C
Invest.com Resgate Autom.	1.478,21C
Saldo	1.478,21C
Juros *	0,00
Data de Debito de Juros	30/12/2022
IOF *	0,00
Data de Debito de IOF	02/01/2023

Saldo de fundos de investimento

BB RF Solidez Absol	49.404,10

G3380307280337931
03/01/2023 07:56:17

Consultas - Investimentos Fundos - Mensal

Cliente

Agência	3611-0
Conta	5670-7 GOV EST FDO PART ESTADOS
Mês/ano referência	DEZEMBRO/2022

BB RF Solidez Absol - CNPJ: 42.592.423/0001-98

Data	Histórico	Valor	Valor IR Prej. Comp.	Valor IOF	Quantidade cotas	Valor cota	Saldo cotas
30/11/2022	SALDO ANTERIOR	66.687,57			59.629,228204		
06/12/2022	RESGATE	556,32			496,506708	1,120468246	59.132,721496
	Aplicação 11/08/2022	556,32			496,506708		
13/12/2022	RESGATE	6.912,67			6.155,160437	1,123069020	52.977,561059
	Aplicação 11/08/2022	6.912,67			6.155,160437		
13/12/2022	RESGATE	2.609,01			2.323,107444	1,123069020	50.654,453615
	Aplicação 11/08/2022	2.609,01			2.323,107444		
13/12/2022	RESGATE	3.499,14			3.115,694528	1,123069020	47.538,759087
	Aplicação 11/08/2022	3.499,14			3.115,694528		
13/12/2022	RESGATE	4.307,51			3.835,481100	1,123069020	43.703,277987
	Aplicação 11/08/2022	4.307,51			3.835,481100		
30/12/2022	SALDO ATUAL	49.381,19			43.703,277987		43.703,277987

Resumo do mês

SALDO ANTERIOR	66.687,57
APLICAÇÕES (+)	0,00
RESGATES (-)	17.884,65
RENDIMENTO BRUTO (+)	578,27
IMPOSTO DE RENDA (-)	0,00
IOF (-)	0,00
RENDIMENTO LÍQUIDO	578,27
SALDO ATUAL =	49.381,19

GOVERNO

Consultas - Investimentos Fundos - Mensal

G3360107230720161
01/01/2023 08:30:42

Cliente

Agência	3611-0
Conta	5675-8 GOV EST ICMS SUBST TRIB
Mês/ano referência	DEZEMBRO/2022

BB RF CP Diferenciad - CNPJ: 7.214.377/0001-92

Data	Histórico	Valor	Valor IR Prej. Comp.	Valor IOF	Quantidade cotas	Valor cota	Saldo cotas
30/11/2022	SALDO ANTERIOR	82.987,23			16.200,978994		
01/12/2022	RESGATE	81,29			15,861968	5,124837107	16.185,117026
	Aplicação 18/07/2019	81,29			15,861968		
05/12/2022	RESGATE	80,46			15,684885	5,129779331	16.169,432141
	Aplicação 18/07/2019	80,46			15,684885		
12/12/2022	RESGATE	1.586,12			308,452331	5,142188406	15.860,979810
	Aplicação 18/07/2019	1.586,12			308,452331		
13/12/2022	RESGATE	80,40			15,628079	5,144586073	15.845,351731
	Aplicação 18/07/2019	80,40			15,628079		
14/12/2022	RESGATE	39,94			7,759735	5,147083018	15.837,591996
	Aplicação 18/07/2019	39,94			7,759735		
21/12/2022	RESGATE	40,43			7,835900	5,159579360	15.829,756096
	Aplicação 18/07/2019	40,43			7,835900		
30/12/2022	SALDO ATUAL	81.951,14			15.829,756096		15.829,756096

Resumo do mês

SALDO ANTERIOR	82.987,23
APLICAÇÕES (+)	0,00
RESGATES (-)	1.908,64
RENDIMENTO BRUTO (+)	872,55
IMPOSTO DE RENDA (-)	0,00
IOF (-)	0,00
RENDIMENTO LÍQUIDO	872,55
SALDO ATUAL =	81.951,14

Valor da Cota

30/11/2022	5,122358786
30/12/2022	5,177030990

Rentabilidade

No mês	1,0673
No ano	11,5231
Últimos 12 meses	11,5231

BB RF CP Pleno - CNPJ: 9.632.730/0001-80

Data	Histórico	Valor	Valor IR Prej. Comp.	Valor IOF	Quantidade cotas	Valor cota	Saldo cotas
30/11/2022	SALDO ANTERIOR	67.969,11			24.276,276887		
01/12/2022	RESGATE	63,03			22,502178	2,801062215	24.253,774709
	Aplicação 12/04/2021	63,03			22,502178		
05/12/2022	RESGATE	839,51			299,446856	2,803536275	23.954,327853
	Aplicação 12/04/2021	839,51			299,446856		
05/12/2022	RESGATE	395,22			140,971959	2,803536275	23.813,355894
	Aplicação 12/04/2021	395,22			140,971959		
12/12/2022	RESGATE	424,29			151,005891	2,809757941	23.662,350003
	Aplicação 12/04/2021	424,29			151,005891		
12/12/2022	RESGATE	32,40			11,531242	2,809757941	23.650,818761
	Aplicação 12/04/2021	32,40			11,531242		
12/12/2022	RESGATE	905,00			322,091802	2,809757941	23.328,726959
	Aplicação 12/04/2021	109,83			39,087964		
	Aplicação 13/04/2021	795,17			283,003838		
13/12/2022	RESGATE	675,78			240,409257	2,810956649	23.088,317702
	Aplicação 13/04/2021	675,78			240,409257		
14/12/2022	RESGATE	32,52			11,563863	2,812209083	23.076,753839
	Aplicação 13/04/2021	32,52			11,563863		
14/12/2022	RESGATE	984,52			350,087768	2,812209083	22.726,666071
	Aplicação 13/04/2021	984,52			350,087768		
14/12/2022	RESGATE	800,00			284,473870	2,812209083	22.442,192201
	Aplicação 13/04/2021	800,00			284,473870		
14/12/2022	RESGATE	645,09			229,389061	2,812209083	22.212,803140
	Aplicação 13/04/2021	645,09			229,389061		
21/12/2022	RESGATE	29,85			10,590836	2,818474348	22.202,212304
	Aplicação 13/04/2021	29,85			10,590836		
30/12/2022	SALDO ATUAL	62.770,98			22.202,212304		22.202,212304

BB RF Solidez Absol - CNPJ: 42.592.423/0001-98

Data	Histórico	Valor	Valor IR Prej. Comp.	Valor IOF	Quantidade cotas	Valor cota	Saldo cotas
30/11/2022	SALDO ANTERIOR	552.411,56			493.943,238538		
01/12/2022	RESGATE	3.120,39			2.788,814141	1,118894929	491.154,424397
	Aplicação 19/10/2021	3.120,39			2.788,814141		
01/12/2022	RESGATE	800,00			714,991175	1,118894929	490.439,433222
	Aplicação 19/10/2021	800,00			714,991175		
01/12/2022	RESGATE	2.080,61			1.859,522236	1,118894929	488.579,910986
	Aplicação 19/10/2021	2.080,61			1.859,522236		
01/12/2022	RESGATE	600,00			536,243381	1,118894929	488.043,667605
	Aplicação 19/10/2021	600,00			536,243381		
01/12/2022	RESGATE	600,00			536,243381	1,118894929	487.507,424224
	Aplicação 19/10/2021	600,00			536,243381		
08/12/2022	RESGATE	700,00			624,157977	1,121510940	486.883,266247
	Aplicação 19/10/2021	700,00			624,157977		
08/12/2022	RESGATE	1.060,17			945,305090	1,121510940	485.937,961157
	Aplicação 19/10/2021	1.060,17			945,305090		
08/12/2022	RESGATE	1.500,00			1.337,481380	1,121510940	484.600,479777
	Aplicação 19/10/2021	1.500,00			1.337,481380		
12/12/2022	RESGATE	642,93			572,738929	1,122553345	484.027,740848
	Aplicação 19/10/2021	642,93			572,738929		
12/12/2022	RESGATE	3.381,48			3.012,311188	1,122553345	481.015,429660
	Aplicação 19/10/2021	3.381,48			3.012,311188		
13/12/2022	RESGATE	4.794,04			4.268,695792	1,123069020	476.746,733868
	Aplicação 19/10/2021	4.794,04			4.268,695792		
13/12/2022	RESGATE	690,99			615,269398	1,123069020	476.131,464470
	Aplicação 19/10/2021	690,99			615,269398		
13/12/2022	RESGATE	836,01			744,397704	1,123069020	475.387,066766
	Aplicação 19/10/2021	836,01			744,397704		
14/12/2022	RESGATE	660,90			588,200281	1,123596880	474.798,866485
	Aplicação 19/10/2021	660,90			588,200281		
14/12/2022	RESGATE	1.538,85			1.369,574825	1,123596880	473.429,291660
	Aplicação 19/10/2021	1.538,85			1.369,574825		
21/12/2022	RESGATE	179,72			159,581510	1,126195637	473.269,710150
	Aplicação 19/10/2021	179,72			159,581510		
21/12/2022	RESGATE	2.535,42			2.251,313996	1,126195637	471.018,396154
	Aplicação 19/10/2021	2.535,42			2.251,313996		
30/12/2022	SALDO ATUAL	532.212,90			471.018,396154		471.018,396154

Resumo do mês

SALDO ANTERIOR	552.411,56
APLICAÇÕES (+)	0,00
RESGATES (-)	25.721,51
RENDIMENTO BRUTO (+)	5.522,85
IMPOSTO DE RENDA (-)	0,00
IOF (-)	0,00
RENDIMENTO LÍQUIDO	5.522,85
SALDO ATUAL =	532.212,90

GOVERNO

Consultas - Investimentos Fundos - Mensal

G3380307280337931
03/01/2023 07:55:15

Cliente

Agência	3611-0
Conta	6380-0 GOV SERGIPE ISO
Mês/ano referência	DEZEMBRO/2022

BB RF CP Automático - CNPJ: 42.592.315/0001-15

Data	Histórico	Valor	Valor IR Prej. Comp.	Valor IOF	Quantidade cotas	Valor cota	Saldo cotas
30/11/2022	SALDO ANTERIOR	1.305,91			1.187,056351		
13/12/2022	RESGATE	6,52			5,905235	1,104105005	1.181,151116
	Aplicação 22/04/2022	6,52			5,905235		
13/12/2022	RESGATE	4,14			3,749643	1,104105005	1.177,401473
	Aplicação 22/04/2022	4,14			3,749643		
30/12/2022	SALDO ATUAL	1.306,86			1.177,401473		1.177,401473

Resumo do mês

SALDO ANTERIOR	1.305,91
APLICAÇÕES (+)	0,00
RESGATES (-)	10,66
RENDIMENTO BRUTO (+)	11,61
IMPOSTO DE RENDA (-)	0,00
IOF (-)	0,00
RENDIMENTO LÍQUIDO	11,61
SALDO ATUAL =	1.306,86

GOVERNO

Consultas - Investimentos Fundos - Mensal

G3380307280337931
03/01/2023 07:53:58

Cliente

Agência	3611-0
Conta	6800-4 SECRETARIA SEFAZ VIRTUAL
Mês/ano referência	DEZEMBRO/2022

BB RF Simp Solidez - CNPJ: 42.592.357/0001-56

Data	Histórico	Valor	Valor IR Prej. Comp.	Valor IOF	Quantidade cotas	Valor cota	Saldo cotas
30/11/2022	SALDO ANTERIOR	2.349,74			2.131,889139		
13/12/2022	RESGATE	122,91			111,107093	1,106230001	2.020,782046
	Aplicação 04/11/2021	122,91			111,107093		
13/12/2022	RESGATE	586,91			530,549704	1,106230001	1.490,232342
	Aplicação 04/11/2021	586,91			530,549704		
19/12/2022	APLICAÇÃO	208,97			188,594978	1,108035867	1.678,827320
30/12/2022	SALDO ATUAL	1.867,07			1.678,827320		1.678,827320

Resumo do mês

SALDO ANTERIOR	2.349,74
APLICAÇÕES (+)	208,97
RESGATES (-)	709,82
RENDIMENTO BRUTO (+)	18,18
IMPOSTO DE RENDA (-)	0,00
IOF (-)	0,00
RENDIMENTO LÍQUIDO	18,18
SALDO ATUAL =	1.867,07

Cliente - Conta atual

Agência	3611-0
Conta corrente	6892-6GOV ESTADO SE FPE
Período do extrato	de 22 / 12 / 2022 até 30 / 12 / 2022

Lançamentos

Dt. balancete	Dt. movimento	Ag. origem	Lote	Histórico	Documento	Valor R$	Saldo
21/12/2022		0000	00000 000	Saldo Anterior			0,00 C
22/12/2022		0000	11162 631	Desbl Judicial-Bacen Jud	231.640.001	400,00 C	
22/12/2022		0000	11162 631	Desbl Judicial-Bacen Jud	231.650.001	813,54 C	1.213,54 C
27/12/2022		0000	14011 850	EC 123 aux financ estados	350	1.252.249,57 C	
27/12/2022		0000	14011 850	EC 123 aux fin municipios	350	417.416,52 C	
27/12/2022		0000	13011 350	pasep estado	850	12.522,49 D	
27/12/2022		0000	13011 350	pasep municipio	850	4.174,16 D	
27/12/2022		0000	13011 350	fundeb estado	850	250.449,91 D	
27/12/2022		0000	13011 350	fundeb municipio	850	83.483,30 D	
27/12/2022		0000	00000 271	BB-APLIC C.PRZ-APL.AUT	1.986	1.320.249,77 D	0,00 C
29/12/2022		0000	14011 952	FPE/FPM	350	8.457.387,69 C	
29/12/2022		0000	14011 952	FPE/FPM	350	152.350.350,89 C	
29/12/2022		0000	13011 350	COTA DAF-DEBITO	850	1.608.077,37 D	
29/12/2022		0000	13011 350	COTA DAF-DEBITO	850	32.161.547,70 D	
29/12/2022		0000	13105 438	TED	122.901	37.000.000,00 D	
			047 0014 034841179000121	SECRETARIA DE			
29/12/2022		0000	13105 438	TED	122.902	90.000.000,00 D	
			047 0014 034841179000121	SECRETARIA DE			
29/12/2022		0000	13113 310	Tar DOC/TED Eletrônico	823.631.100.090.782	11,00 D	
				Cobrança referente 29/12/2022			
29/12/2022		0000	13113 310	Tar DOC/TED Eletrônico	823.631.100.090.783	11,00 D	
				Cobrança referente 29/12/2022			
29/12/2022		0000	00000 271	BB-APLIC C.PRZ-APL.AUT	1.986	38.091,51 D	0,00 C
30/12/2022		0000	13339 500	Refinanc Lei 9496-Prest	103.640.800.079.409	2.109.502,09 D	
30/12/2022		0000	13339 500	Refinanc Lei 9496-Prest	103.640.800.079.409	3.633.040,45 D	
30/12/2022		0000	13339 500	Refinanc Lei 9496-Comls	103.640.800.079.411	68.028,02 D	
30/12/2022		0000	13113 170	Tarifa Adm Dívidas União	20.221.230	2.000,00 D	
				Cobrança referente 30/12/2022			
30/12/2022		0000	00000 848	Resgate Automático	1.986	5.812.570,56 C	
30/12/2022		0000	00000 999	S A L D O			0,00 C

Valores bloqueados

DEMAIS VALORES BLOQ.	3.700,18

Saldo Atual	0,00C
Invest.com Resgate Autom.	8.575.885,06C
Saldo	8.575.885,06C
Juros *	0,00
Data de Debito de Juros	30/12/2022
IOF *	0,00
Data de Debito de IOF	02/01/2023

Saldo de fundos de investimento

BB RF Solidez Absol	8.575.885,06

Cliente

Agência	3611-0
Conta	6892-6 GOV ESTADO SE FPE
Mês/ano referência	DEZEMBRO/2022

BB RF Solidez Absol - CNPJ: 42.592.423/0001-98

Data	Histórico	Valor	Valor IR	Prej. Comp.	Valor IOF	Quantidade cotas	Valor cota	Saldo cotas
30/11/2022	SALDO ANTERIOR	13.040.034,12				11.659.851,305137		
09/12/2022	APLICAÇÃO	1.683.648,78				1.500.534,388127	1,122032786	13.160.385,693264
12/12/2022	RESGATE	1.771.123,72				1.577.763,522677	1,122553345	11.582.622,170587
	Aplicação 08/07/2022	1.771.123,72				1.577.763,522677		
15/12/2022	RESGATE	60.000,00				53.375,278047	1,124115924	11.529.246,892540
	Aplicação 08/07/2022	60.000,00				53.375,278047		
21/12/2022	RESGATE	2.862,77				2.541,982854	1,126195637	11.526.704,909686
	Aplicação 08/07/2022	2.862,77				2.541,982854		
27/12/2022	APLICAÇÃO	1.320.249,77				1.170.100,119305	1,128322054	12.696.805,028991
29/12/2022	APLICAÇÃO	38.091,51				33.727,676260	1,129384358	12.730.532,705251
30/12/2022	RESGATE	5.812.570,56				5.144.233,912409	1,129919568	7.586.298,792842
	Aplicação 08/07/2022	1.984.645,84				1.756.448,770537		
	Aplicação 10/08/2022	1.359.236,06				1.202.949,391180		
	Aplicação 19/08/2022	39.036,12				34.547,698190		
	Aplicação 30/08/2022	193.795,02				171.512,226651		
	Aplicação 31/08/2022	19.780,56				17.506,168807		
	Aplicação 09/09/2022	2.216.076,96				1.961.269,657044		
30/12/2022	SALDO ATUAL	8.571.907,45				7.586.298,792842		7.586.298,792842

Resumo do mês

SALDO ANTERIOR	13.040.034,12
APLICAÇÕES (+)	3.041.990,06
RESGATES (-)	7.646.557,05
RENDIMENTO BRUTO (+)	136.440,32
IMPOSTO DE RENDA (-)	0,00
IOF (-)	0,00
RENDIMENTO LÍQUIDO	136.440,32
SALDO ATUAL =	8.571.907,45

G3363103500000381
31/12/2022 05:30:34

Cliente - Conta atual

Agência	3611-0
Conta corrente	6893-4GOV ESTADO SE IPI EXPORT
Período do extrato	de 01 / 00 / 0000 até 30 / 12 / 2022

Lançamentos

Dt. balancete	Dt. movimento	Ag. origem	Lote	Histórico	Documento	Valor R$	Saldo
30/11/2022		0000	00000	000 Saldo Anterior			0,00 C
09/12/2022		0000	14011	953 IPI/EXPORTACAO	350	45.704,66 C	
09/12/2022		0000	14011	953 IPI/EXPORTACAO	350	15.234,89 C	
09/12/2022		0000	13011	350 COTA DAF-DEBITO	850	365,63 D	
09/12/2022		0000	13011	350 COTA DAF-DEBITO	850	121,87 D	
09/12/2022		0000	13011	350 COTA DAF-DEBITO	850	9.140,93 D	
09/12/2022		0000	13011	350 COTA DAF-DEBITO	850	3.046,97 D	
09/12/2022		0000	00000	271 BB-APLIC C.PRZ-APL.AUT	1.986	48.264,15 D	0,00 C
20/12/2022		0000	14011	953 IPI/EXPORTACAO	350	13.715,24 C	
20/12/2022		0000	14011	953 IPI/EXPORTACAO	350	4.571,75 C	
20/12/2022		0000	13011	350 COTA DAF-DEBITO	850	109,72 D	
20/12/2022		0000	13011	350 COTA DAF-DEBITO	850	36,57 D	
20/12/2022		0000	13011	350 COTA DAF-DEBITO	850	2.743,04 D	
20/12/2022		0000	13011	350 COTA DAF-DEBITO	850	914,35 D	
20/12/2022		0000	00000	271 BB-APLIC C.PRZ-APL.AUT	1.986	14.483,31 D	0,00 C
29/12/2022		0000	14011	953 IPI/EXPORTACAO	350	12.844,34 C	
29/12/2022		0000	14011	953 IPI/EXPORTACAO	350	4.281,45 C	
29/12/2022		0000	13011	350 COTA DAF-DEBITO	850	102,75 D	
29/12/2022		0000	13011	350 COTA DAF-DEBITO	850	34,25 D	
29/12/2022		0000	13011	350 COTA DAF-DEBITO	850	2.568,86 D	
29/12/2022		0000	13011	350 COTA DAF-DEBITO	850	856,29 D	
29/12/2022		0000	00000	271 BB-APLIC C.PRZ-APL.AUT	1.986	13.563,64 D	0,00 C
02/01/2023		0000	00000	999 S A L D O			0,00 C

Invest.com Resgate Autom.	2.175.072,75C
Saldo	2.175.072,75C
Juros *	0,00
Data de Debito de Juros	30/12/2022
IOF *	0,00
Data de Debito de IOF	02/01/2023

Saldo de fundos de investimento

BB RF Solidez Absol	2.175.072,75

G3380307280337931
03/01/2023 07:39:07

Consultas - Investimentos Fundos - Mensal

Cliente

Agência	3611-0
Conta	6893-4 GOV ESTADO SE IPI EXPORT
Mês/ano referência	DEZEMBRO/2022

BB RF Solidez Absol - CNPJ: 42.592.423/0001-98

Data	Histórico	Valor	Valor IR Prej. Comp.	Valor IOF	Quantidade cotas	Valor cota	Saldo cotas
30/11/2022	SALDO ANTERIOR	2.075.915,33			1.856.196,375561		
09/12/2022	APLICAÇÃO	48.264,15			43.014,919530	1,122032786	1.899.211,295091
20/12/2022	APLICAÇÃO	14.483,31			12.866,286419	1,125679122	1.912.077,581510
29/12/2022	APLICAÇÃO	13.563,64			12.009,764349	1,129384358	1.924.087,345859
30/12/2022	SALDO ATUAL	2.174.063,94			1.924.087,345859		1.924.087,345859

Resumo do mês

SALDO ANTERIOR	2.075.915,33
APLICAÇÕES (+)	76.311,10
RESGATES (-)	0,00
RENDIMENTO BRUTO (+)	21.837,51
IMPOSTO DE RENDA (-)	0,00
IOF (-)	0,00
RENDIMENTO LÍQUIDO	21.837,51
SALDO ATUAL =	2.174.063,94

G3363103500000381
31/12/2022 05:31:57

Cliente - Conta atual

Agência	3611-0
Conta corrente	6894-2GOV EST SE COMP REC MINER
Período do extrato	de 01 / 00 / 0000 até 30 / 12 / 2022

Lançamentos

Dt. balancete	Dt. movimento	Ag. origem	Lote	Histórico	Documento	Valor R$	Saldo
11/11/2022		0000	00000	000 Saldo Anterior			0,00 C
14/12/2022		0000	14011	850 COTA DAF - CREDITO	350	302.068,98 C	
14/12/2022		0000	12334	920 Bloq Judicial-Bacen Jud	12.246.574.720.202	632,61 *	
14/12/2022		0000	12334	920 Bloq Judicial-Bacen Jud	12.246.599.750.101	533,81 *	
14/12/2022		0000	12334	920 Bloq Judicial-Bacen Jud	12.246.605.190.201	6.071,32 *	
14/12/2022		0000	12334	920 Bloq Judicial-Bacen Jud	12.246.623.270.301	934,19 *	
14/12/2022		0000	12334	920 Bloq Judicial-Bacen Jud	12.246.645.910.301	1.400,40 *	
14/12/2022		0000	13011	350 COTA DAF-DEBITO	850	3.020,68 D	
14/12/2022		0000	11334	284 Bloq Judicial-Bacen Jud	12.246.574.720.202	632,61 D	
14/12/2022		0000	11334	284 Bloq Judicial-Bacen Jud	12.246.599.750.101	533,81 D	
14/12/2022		0000	11334	284 Bloq Judicial-Bacen Jud	12.246.605.190.201	6.071,32 D	
14/12/2022		0000	11334	284 Bloq Judicial-Bacen Jud	12.246.623.270.301	934,19 D	
14/12/2022		0000	11334	284 Bloq Judicial-Bacen Jud	12.246.645.910.301	1.400,40 D	
14/12/2022		0000	00000	271 BB-APLIC C.PRZ-APL.AUT	1.986	289.475,97 D	0,00 C
19/12/2022		0000	11162	631 Desbl Judicial-Bacen Jud	231.170.001	632,61 C	632,61 C
02/01/2023		0000	00000	999 S A L D O			632,61 C

Valores bloqueados

DEMAIS VALORES BLOQ.	8.939,72

Invest.com Resgate Autom.	8.573.695,11C
Saldo	8.574.327,72C
Juros *	0,00
Data de Debito de Juros	30/12/2022
IOF *	0,00
Data de Debito de IOF	02/01/2023

Saldo de fundos de investimento

BB RF Solidez Absol	8.573.695,11

G3380307280337931
03/01/2023 07:40:23

Consultas - Investimentos Fundos - Mensal

Cliente

Agência	3611-0
Conta	6894-2 GOV EST SE COMP REC MINER
Mês/ano referência	DEZEMBRO/2022

BB RF Solidez Absol - CNPJ: 42.592.423/0001-98

Data	Histórico	Valor	Valor IR Prej. Comp.	Valor IOF	Quantidade cotas	Valor cota	Saldo cotas
30/11/2022	SALDO ANTERIOR	8.193.996,94			7.326.728,218542		
14/12/2022	APLICAÇÃO	289.475,97			257.633,298162	1,123596880	7.584.361,516704
30/12/2022	SALDO ATUAL	8.569.718,49			7.584.361,516704		7.584.361,516704

Resumo do mês

SALDO ANTERIOR	8.193.996,94
APLICAÇÕES (+)	289.475,97
RESGATES (-)	0,00
RENDIMENTO BRUTO (+)	86.245,58
IMPOSTO DE RENDA (-)	0,00
IOF (-)	0,00
RENDIMENTO LÍQUIDO	86.245,58
SALDO ATUAL =	8.569.718,49

GOVERNO

G3363103500000381
31/12/2022 05:33:06

Cliente - Conta atual

Agência	3611-0
Conta corrente	6895-0GOV EST SE COMP REC HIDRI
Período do extrato	de 01 / 00 / 0000 até 30 / 12 / 2022

Lançamentos

Dt. balancete	Dt. movimento	Ag. origem	Lote	Histórico	Documento	Valor R$	Saldo
30/11/2022		0000	00000	000 Saldo Anterior			0,00 C
30/12/2022		0000	14011	850 COTA DAF - CREDITO	350	382.795,03 C	
30/12/2022		0000	13011	350 COTA DAF-DEBITO	850	3.827,95 D	
30/12/2022		0000	00000	271 BB-APLIC C.PRZ-APL.AUT	1.986	378.967,08 D	0,00 C
02/01/2023		0000	00000	999 S A L D O			0,00 C

Invest.com Resgate Autom.	10.354.072,51C
Saldo	10.354.072,51C
Juros *	0,00
Data de Debito de Juros	30/12/2022
IOF *	0,00
Data de Debito de IOF	02/01/2023

Saldo de fundos de investimento

BB RF Solidez Absol	10.354.072,51

GOVERNO

G3380307280337931
03/01/2023 07:44:57

Consultas - Investimentos Fundos - Mensal

Cliente

Agência	3611-0
Conta	6895-0 GOV EST SE COMP REC HIDRI
Mês/ano referência	DEZEMBRO/2022

BB RF Solidez Absol - CNPJ: 42.592.423/0001-98

Data	Histórico	Valor	Valor IR Prej. Comp.	Valor IOF	Quantidade cotas	Valor cota	Saldo cotas
30/11/2022	SALDO ANTERIOR	9.868.395,47			8.823.905,120051		
30/12/2022	APLICAÇÃO	378.967,08			335.392,970201	1,129919568	9.159.298,090252
30/12/2022	SALDO ATUAL	10.349.270,14			9.159.298,090252		9.159.298,090252

Resumo do mês

SALDO ANTERIOR	9.868.395,47
APLICAÇÕES (+)	378.967,08
RESGATES (-)	0,00
RENDIMENTO BRUTO (+)	101.907,59
IMPOSTO DE RENDA (-)	0,00
IOF (-)	0,00
RENDIMENTO LÍQUIDO	101.907,59
SALDO ATUAL =	10.349.270,14

PORVIR
SERGIPE
GOVERNO DO ESTADO

GOVERNO

G3380307280337931
03/01/2023 07:46:22

Consultas - Investimentos Fundos - Mensal

Cliente

Agência	3611-0
Conta	6896-9 GOV ESTADO SE DESON ICMS
Mês/ano referência	DEZEMBRO/2022

BB RF Solidez Absol - CNPJ: 42.592.423/0001-98

Data	Histórico	Valor	Valor IR Prej. Comp.	Valor IOF	Quantidade cotas	Valor cota	Saldo cotas
30/11/2022	SALDO ANTERIOR	7.743.013,89			6.923.478,101793		
29/12/2022	APLICAÇÃO	309.981,38			274.469,340578	1,129384358	7.197.947,442371
30/12/2022	SALDO ATUAL	8.133.101,66			7.197.947,442371		7.197.947,442371

Resumo do mês

SALDO ANTERIOR	7.743.013,89
APLICAÇÕES (+)	309.981,38
RESGATES (-)	0,00
RENDIMENTO BRUTO (+)	80.106,39
IMPOSTO DE RENDA (-)	0,00
IOF (-)	0,00
RENDIMENTO LÍQUIDO	80.106,39
SALDO ATUAL =	8.133.101,66

GOVERNO

G3363103500000381
31/12/2022 05:34:18

Cliente - Conta atual

Agência	3611-0
Conta corrente	6896-9GOV ESTADO SE DESON ICMS
Período do extrato	de 01 / 00 / 0000 até 30 / 12 / 2022

Lançamentos

Dt. balancete	Dt. movimento	Ag. origem	Lote	Histórico	Documento	Valor R$	Saldo
30/11/2022		0000	00000	000 Saldo Anterior			0,00 C
29/12/2022		0000	14011	850 LC 176/2020 Compen.União	350	313.112,50 C	
29/12/2022		0000	13011	350 COTA DAF-DEBITO	850	3.131,12 D	
29/12/2022		0000	00000	271 BB-APLIC C.PRZ-APL.AUT	1.986	309.981,38 D	0,00 C
02/01/2023		0000	00000	999 S A L D O			0,00 C

Invest.com Resgate Autom.	8.136.875,68C
Saldo	8.136.875,68C
Juros *	0,00
Data de Debito de Juros	30/12/2022
IOF *	0,00
Data de Debito de IOF	02/01/2023

Saldo de fundos de investimento

BB RF Solidez Absol	8.136.875,68

PORVIR

SERGIPE
GOVERNO DO ESTADO

Cliente - Conta atual

Agência	3611-0
Conta corrente	6897-7GOV EST SE ICMS SUBST TRI
Período do extrato	de 22 / 12 / 2022 até 30 / 12 / 2022

Lançamentos

Dt. balancete	Dt. movimento	Ag. origem	Lote	Histórico	Documento	Valor R$	Saldo
21/12/2022		0000	00000	000 Saldo Anterior			0,00 C
22/12/2022		0000	14109	617 Recebimento de guias	118.495	355.205,36 C	
22/12/2022		0000	11162	631 Desbl Judicial-Bacen Jud	231.470.001	322,21 C	
22/12/2022		0000	11162	631 Desbl Judicial-Bacen Jud	231.480.001	507,79 C	
22/12/2022		0000	11162	631 Desbl Judicial-Bacen Jud	231.490.001	1.200,00 C	
22/12/2022		0000	11162	631 Desbl Judicial-Bacen Jud	231.500.001	500,00 C	
22/12/2022		0000	11162	631 Desbl Judicial-Bacen Jud	231.510.001	800,00 C	
22/12/2022		0000	11162	631 Desbl Judicial-Bacen Jud	231.520.001	800,00 C	
22/12/2022		0000	11162	631 Desbl Judicial-Bacen Jud	231.530.001	900,00 C	
22/12/2022		0000	11162	631 Desbl Judicial-Bacen Jud	231.540.001	900,00 C	
22/12/2022		0000	11162	631 Desbl Judicial-Bacen Jud	231.550.001	1.000,00 C	
22/12/2022		0000	11162	631 Desbl Judicial-Bacen Jud	231.560.001	542,46 C	
22/12/2022		0000	11162	631 Desbl Judicial-Bacen Jud	231.570.001	1.031,10 C	
22/12/2022		0000	13105	438 TED	122.201	14.000.000,00 D	
				047 0014 034841179000121 SECRETARIA DE			
22/12/2022		0000	13113	310 Tar DOC/TED Eletrônico	813.561.100.332.140	11,00 D	
				Cobrança referente 22/12/2022			
22/12/2022		0000	00000	848 Resgate Automático	1.986	13.636.302,08 C	0,00 C
23/12/2022		0000	14109	617 Recebimento de guias	118.495	481.906,78 C	
23/12/2022		0000	00000	271 BB-APLIC C.PRZ-APL.AUT	1.986	481.906,78 D	0,00 C
26/12/2022		0000	14109	617 Recebimento de guias	118.495	254.912,31 C	
26/12/2022		0000	00000	271 BB-APLIC C.PRZ-APL.AUT	1.986	254.912,31 D	0,00 C
27/12/2022		0000	14109	617 Recebimento de guias	118.495	182.041,37 C	
27/12/2022		0000	00000	271 BB-APLIC C.PRZ-APL.AUT	1.986	182.041,37 D	0,00 C
28/12/2022		0000	14109	617 Recebimento de guias	118.495	245.551,89 C	
28/12/2022		0000	00000	271 BB-APLIC C.PRZ-APL.AUT	1.986	245.551,89 D	0,00 C
29/12/2022		0000	14109	617 Recebimento de guias	118.495	579.981,81 C	
29/12/2022		0000	00000	271 BB-APLIC C.PRZ-APL.AUT	1.986	579.981,81 D	0,00 C
30/12/2022		0000	14109	617 Recebimento de guias	118.495	379.669,20 C	
30/12/2022		0000	00000	271 BB-APLIC C.PRZ-APL.AUT	1.986	379.669,20 D	
30/12/2022		0000	00000	999 S A L D O			0,00 C

Valores bloqueados

DEMAIS VALORES BLOQ.	162.569,26

Saldo Atual	43.164,79C
Invest.com Resgate Autom.	2.295.437,60C
Saldo	2.338.602,39C
Juros *	0,00
Data de Debito de Juros	30/12/2022
IOF *	0,00
Data de Debito de IOF	02/01/2023

Saldo de fundos de investimento

BB RF Solidez Absol	2.295.437,60

Cliente

Agência	3611-0
Conta	6897-7 GOV EST SE ICMS SUBST TRI
Mês/ano referência	DEZEMBRO/2022

BB RF Solidez Absol - CNPJ: 42.592.423/0001-98

Data	Histórico	Valor	Valor IR Prej. Comp.	Valor IOF	Quantidade cotas	Valor cota	Saldo cotas
30/11/2022	SALDO ANTERIOR	2.305.956,05			2.061.889,130064		
01/12/2022	APLICAÇÃO	559.262,98			499.835,119013	1,118894929	2.561.724,249077
02/12/2022	APLICAÇÃO	375.739,52			335.655,985674	1,119418500	2.897.380,234751
05/12/2022	APLICAÇÃO	4.921.948,43			4.394.807,778969	1,119946236	7.292.188,013720
06/12/2022	RESGATE	7.909.018,58			7.058.672,664964	1,120468246	233.515,348756
	Aplicação 23/11/2022	130.773,75			116.713,482387		
	Aplicação 24/11/2022	410.728,72			366.568,817189		
	Aplicação 28/11/2022	521.651,08			465.565,253996		
	Aplicação 29/11/2022	728.624,70			650.285,902296		
	Aplicação 30/11/2022	518.503,04			462.755,674196		
	Aplicação 01/12/2022	560.049,38			499.835,119013		
	Aplicação 02/12/2022	376.091,87			335.655,985674		
	Aplicação 05/12/2022	4.662.596,04			4.161.292,430213		
07/12/2022	APLICAÇÃO	860.373,42			767.513,180017	1,120988463	1.001.028,528773
08/12/2022	APLICAÇÃO	1.153.478,63			1.028.504,126763	1,121510940	2.029.532,655536
09/12/2022	APLICAÇÃO	2.697.315,75			2.403.954,486584	1,122032786	4.433.487,142120
12/12/2022	RESGATE	4.780.502,46			4.258.597,135977	1,122553345	174.890,006143
	Aplicação 05/12/2022	262.133,44			233.515,348756		
	Aplicação 07/12/2022	861.574,49			767.513,180017		
	Aplicação 08/12/2022	1.154.550,75			1.028.504,126763		
	Aplicação 09/12/2022	2.502.243,78			2.229.064,480441		
13/12/2022	APLICAÇÃO	361.529,98			321.912,521458	1,123069020	496.802,527601
14/12/2022	APLICAÇÃO	988.866,51			880.090,117373	1,123596880	1.376.892,644974
15/12/2022	APLICAÇÃO	749.253,59			666.526,978226	1,124115924	2.043.419,623200
16/12/2022	APLICAÇÃO	1.179.317,26			1.048.618,265812	1,124639250	3.092.037,889012
19/12/2022	APLICAÇÃO	671.952,80			597.205,564381	1,125161653	3.689.243,453393
20/12/2022	APLICAÇÃO	403.525,30			358.472,758456	1,125679122	4.047.716,211849
21/12/2022	APLICAÇÃO	9.238.690,01			8.203.450,365524	1,126195637	12.251.166,577373
22/12/2022	RESGATE	13.636.302,08			12.102.547,322806	1,126729912	148.619,254567
	Aplicação 09/12/2022	197.053,80			174.890,006143		
	Aplicação 13/12/2022	362.708,47			321.912,521458		
	Aplicação 14/12/2022	991.623,86			880.090,117373		
	Aplicação 15/12/2022	750.995,88			666.526,978226		
	Aplicação 16/12/2022	1.181.509,57			1.048.618,265812		
	Aplicação 19/12/2022	672.889,37			597.205,564381		
	Aplicação 20/12/2022	403.901,98			358.472,758456		
	Aplicação 21/12/2022	9.075.619,15			8.054.831,110957		
23/12/2022	APLICAÇÃO	481.906,78			427.503,199877	1,127258884	576.122,454444
26/12/2022	APLICAÇÃO	254.912,31			226.027,585924	1,127792915	802.150,040368
27/12/2022	APLICAÇÃO	182.041,37			161.338,129796	1,128322054	963.488,170164
28/12/2022	APLICAÇÃO	245.551,89			217.522,510895	1,128857372	1.181.010,681059
29/12/2022	APLICAÇÃO	579.981,81			513.538,022633	1,129384358	1.694.548,703692
30/12/2022	APLICAÇÃO	379.669,20			336.014,359563	1,129919568	2.030.563,063255
30/12/2022	SALDO ATUAL	2.294.372,94			2.030.563,063255		2.030.563,063255

Resumo do mês

SALDO ANTERIOR	2.305.956,05
APLICAÇÕES (+)	26.285.317,54
RESGATES (-)	26.325.823,12
RENDIMENTO BRUTO (+)	28.922,47
IMPOSTO DE RENDA (-)	0,00
IOF (-)	0,00
RENDIMENTO LÍQUIDO	28.922,47
SALDO ATUAL =	2.294.372,94

G3363103500000381
31/12/2022 05:44:10

Cliente - Conta atual

Agência	3611-0
Conta corrente	6898-5GOV ESTADO SE ROYALTIES
Período do extrato	de 01 / 00 / 0000 até 02 / 01 / 2023

Lançamentos

Dt. balancete	Dt. movimento	Ag. origem	Lote	Histórico	Documento	Valor R$	Saldo
25/11/2022		0000	00000	000 Saldo Anterior			0,00 C
14/12/2022		0000	14011	850 COTA DAF - CREDITO	350	689.484,69 C	
14/12/2022		0000	14011	850 COTA DAF - CREDITO	350	358.179,12 C	
14/12/2022		0000	13011	350 COTA DAF-DEBITO	850	6.894,84 D	
14/12/2022		0000	13011	350 COTA DAF-DEBITO	850	3.581,79 D	
14/12/2022		0000	00000	271 BB-APLIC C.PRZ-APL.AUT	1.986	1.037.187,18 D	0,00 C
19/12/2022		0000	14011	850 COTA DAF - CREDITO	350	1.966.155,77 C	
19/12/2022		0000	13011	350 COTA DAF-DEBITO	850	19.661,55 D	
19/12/2022		0000	00000	271 BB-APLIC C.PRZ-APL.AUT	1.986	1.946.494,22 D	0,00 C
20/12/2022		0000	13105	438 TED	122.001	9.000.000,00 D	
				047 0014 034841179000121 SECRETARIA DE			
20/12/2022		0000	13113	310 Tar DOC/TED Eletrônico	833.541.100.194.924	11,00 D	
				Cobrança referente 20/12/2022			
20/12/2022		0000	00000	848 Resgate Automático	1.986	9.000.011,00 C	0,00 C
21/12/2022		0000	14011	850 COTA DAF - CREDITO	350	907.834,07 C	
21/12/2022		0000	13011	350 COTA DAF-DEBITO	850	9.078,34 D	
21/12/2022		0000	00000	271 BB-APLIC C.PRZ-APL.AUT	1.986	898.755,73 D	0,00 C
02/01/2023		0000	00000	999 S A L D O			0,00 C

Invest.com Resgate Autom.	1.143.750,73C
Saldo	1.143.750,73C
Juros *	0,00
Data de Debito de Juros	30/12/2022
IOF *	0,00
Data de Debito de IOF	02/01/2023

Saldo de fundos de investimento

BB RF Solidez Absol	1.143.750,73

G3380307280337931
03/01/2023 07:49:07

Consultas - Investimentos Fundos - Mensal

Cliente

Agência	3611-0
Conta	6898-5 GOV ESTADO SE ROYALTIES
Mês/ano referência	DEZEMBRO/2022

BB RF Solidez Absol - CNPJ: 42.592.423/0001-98

Data	Histórico	Valor	Valor IR	Prej. Comp.	Valor IOF	Quantidade cotas	Valor cota	Saldo cotas
30/11/2022	SALDO ANTERIOR	6.213.493,25				5.555.844,923833		
14/12/2022	APLICAÇÃO	1.037.187,18				923.095,461069	1,123596880	6.478.940,384902
19/12/2022	APLICAÇÃO	1.946.494,22				1.729.968,502579	1,125161653	8.208.908,887481
20/12/2022	RESGATE	9.000.011,00				7.995.183,373402	1,125679122	213.725,514079
	Aplicação 28/09/2022	80.274,84				71.312,364167		
	Aplicação 19/10/2022	194.878,53				173.120,856369		
	Aplicação 26/10/2022	2.167.667,12				1.925.652,773619		
	Aplicação 28/10/2022	936.403,69				831.856,668328		
	Aplicação 18/11/2022	178.484,00				158.556,731884		
	Aplicação 23/11/2022	1.946.260,25				1.728.965,396115		
	Aplicação 25/11/2022	750.130,20				666.380,133351		
	Aplicação 14/12/2022	1.039.109,29				923.095,461069		
	Aplicação 19/12/2022	1.706.803,08				1.516.242,988500		
21/12/2022	APLICAÇÃO	898.755,73				798.045,828337	1,126195637	1.011.771,342416
30/12/2022	SALDO ATUAL	1.143.220,24				1.011.771,342416		1.011.771,342416

Resumo do mês

SALDO ANTERIOR	6.213.493,25
APLICAÇÕES (+)	3.882.437,13
RESGATES (-)	9.000.011,00
RENDIMENTO BRUTO (+)	47.300,86
IMPOSTO DE RENDA (-)	0,00
IOF (-)	0,00
RENDIMENTO LÍQUIDO	47.300,86
SALDO ATUAL =	1.143.220,24

Valor da Cota

30/11/2022	1,118370533
30/12/2022	1,129919568

G33631035000000381
31/12/2022 05:41:24

Cliente - Conta atual

Agência	3611-0
Conta corrente	6901-9GOV ESTADO SE CIDE
Período do extrato	de 01 / 00 / 0000 até 02 / 01 / 2023

Lançamentos

Dt. balancete	Dt. movimento	Ag. origem	Lote	Histórico	Documento	Valor R$	Saldo
10/10/2022		0000	00000	000 Saldo Anterior			0,00 C
09/12/2022		3611	99015	470 Transferência enviada	553.611.000.006.650	794.267,39 D	
				09/12 3611 6650-8 DER SE CIDE			
09/12/2022		0000	00000	855 BB C Prazo Admin Soberano	77	794.267,39 C	0,00 C
02/01/2023		0000	00000	999 S A L D O			0,00 C

Invest.com Resgate Autom.	15.790,31C
Saldo	15.790,31C
Juros *	0,00
Data de Debito de Juros	30/12/2022
IOF *	0,00
Data de Debito de IOF	02/01/2023

Saldo de fundos de investimento	
BB RF CP Pleno	15.790,31

G33803072803379 31
03/01/2023 07:50:25

Consultas - Investimentos Fundos - Mensal

Cliente

Agência	3611-0
Conta	6901-9 GOV ESTADO SE CIDE
Mês/ano referência	DEZEMBRO/2022

BB RF CP Pleno - CNPJ: 9.632.730/0001-80

Data	Histórico	Valor	Valor IR Prej. Comp.	Valor IOF	Quantidade cotas	Valor cota	Saldo cotas
30/11/2022	SALDO ANTERIOR	807.432,31			288.387,647391		
09/12/2022	RESGATE	794.267,39			282.805,046623	2,808533297	5.582,600768
	Aplicação 08/07/2022	424.189,81			151.036,061541		
	Aplicação 10/10/2022	370.077,58			131.768,985082		
30/12/2022	SALDO ATUAL	15.783,35			5.582,600768		5.582,600768

Resumo do mês

SALDO ANTERIOR	807.432,31
APLICAÇÕES (+)	0,00
RESGATES (-)	794.267,39
RENDIMENTO BRUTO (+)	2.618,43
IMPOSTO DE RENDA (-)	0,00
IOF (-)	0,00
RENDIMENTO LÍQUIDO	2.618,43
SALDO ATUAL =	15.783,35

SERGIPE
GOVERNO DO ESTADO

GOVERNO

G33631035000000381
31/12/2022 05:46:00

Cliente - Conta atual

Agência	3611-0
Conta corrente	6902-7GOV ESTADO SE SIMPLES NAC
Período do extrato	de 29 / 12 / 2022 até 30 / 12 / 2022

Lançamentos

Dt. balancete	Dt. movimento	Ag. origem	Lote	Histórico	Documento	Valor R$	Saldo
28/12/2022		0000	00000	000 Saldo Anterior			0,00 C
29/12/2022		0000	14011	762 Distrib Simples Nacional	350	2.410,58 C	
29/12/2022		0000	14011	762 Distrib Simples Nacional	350	31.902,65 C	
29/12/2022		0000	14011	762 Distrib Simples Nacional	350	491,88 C	
29/12/2022		0000	14011	762 Distrib Simples Nacional	350	9.733,29 C	
29/12/2022		0000	14011	762 Distrib Simples Nacional	350	3,51 C	
29/12/2022		0000	14011	762 Distrib Simples Nacional	350	16.692,13 C	
29/12/2022		0000	14011	762 Distrib Simples Nacional	350	1.805,10 C	
29/12/2022		0000	14011	762 Distrib Simples Nacional	350	1.907,21 C	
29/12/2022		0000	14011	762 Distrib Simples Nacional	350	3.664,57 C	
29/12/2022		0000	14011	762 Distrib Simples Nacional	350	8,06 C	
29/12/2022		0000	14011	762 Distrib Simples Nacional	350	13.245,08 C	
29/12/2022		0000	00000	271 BB-APLIC C.PRZ-APL.AUT	1.986	81.864,06 D	0,00 C
30/12/2022		0000	14011	762 Distrib Simples Nacional	350	4.481,43 C	
30/12/2022		0000	14011	762 Distrib Simples Nacional	350	76.453,79 C	
30/12/2022		0000	14011	762 Distrib Simples Nacional	350	1.993,62 C	
30/12/2022		0000	14011	762 Distrib Simples Nacional	350	9.309,11 C	
30/12/2022		0000	14011	762 Distrib Simples Nacional	350	19.805,32 C	
30/12/2022		0000	14011	762 Distrib Simples Nacional	350	50,74 C	
30/12/2022		0000	14011	762 Distrib Simples Nacional	350	18.881,74 C	
30/12/2022		0000	14011	762 Distrib Simples Nacional	350	32.830,01 C	
30/12/2022		0000	14011	762 Distrib Simples Nacional	350	24.522,66 C	
30/12/2022		0000	14011	762 Distrib Simples Nacional	350	6,97 C	
30/12/2022		0000	14011	762 Distrib Simples Nacional	350	31.981,99 C	
30/12/2022		0000	00000	271 BB-APLIC C.PRZ-APL.AUT	1.986	220.317,38 D	
30/12/2022		0000	00000	999 S A L D O			0,00 C

Saldo Atual	427.594,47C
Invest.com Resgate Autom.	999.043,99C
Saldo	1.426.638,46C
Juros *	0,00
Data de Debito de Juros	30/12/2022
IOF *	0,00
Data de Debito de IOF	02/01/2023

Saldo de fundos de investimento

BB RF Solidez Absol	999.043,99

297 mm

Cliente

Agência	3611-0
Conta	6902-7 GOV ESTADO SE SIMPLES NAC
Mês/ano referência	DEZEMBRO/2022

BB RF Solidez Absol - CNPJ: 42.592.423/0001-98

Data	Histórico	Valor	Valor IR Prej. Comp.	Valor IOF	Quantidade cotas	Valor cota	Saldo cotas
30/11/2022	SALDO ANTERIOR	174.687,55			156.198,279295		
01/12/2022	APLICAÇÃO	516.745,07			461.835,205975	1,118894929	618.033,485270
05/12/2022	APLICAÇÃO	33.485,14			29.898,881681	1,119946236	647.932,366951
06/12/2022	APLICAÇÃO	41.716,37			37.231,193430	1,120468246	685.163,560381
07/12/2022	APLICAÇÃO	28.122,09			25.086,868356	1,120988463	710.250,428737
08/12/2022	APLICAÇÃO	27.101,33			24.165,016170	1,121510940	734.415,444907
09/12/2022	APLICAÇÃO	38.513,47			34.324,727833	1,122032786	768.740,172740
13/12/2022	APLICAÇÃO	97.240,55			86.584,660664	1,123069020	855.324,833404
14/12/2022	APLICAÇÃO	89.315,89			79.491,044866	1,123596880	934.815,878270
16/12/2022	APLICAÇÃO	107.831,08			95.880,594599	1,124639250	1.030.696,472869
19/12/2022	APLICAÇÃO	274.788,14			244.221,031944	1,125161653	1.274.917,504813
20/12/2022	APLICAÇÃO	344.524,26			306.059,029848	1,125679122	1.580.976,534661
21/12/2022	APLICAÇÃO	1.076.824,14			956.160,816666	1,126195637	2.537.137,351327
22/12/2022	RESGATE	2.658.217,46			2.359.232,174178	1,126729912	177.905,177149
	Aplicação 24/11/2022	39.738,65			35.269,012214		
	Aplicação 28/11/2022	41.765,72			37.068,080947		
	Aplicação 29/11/2022	23.010,87			20.422,703175		
	Aplicação 30/11/2022	71.478,04			63.438,482959		
	Aplicação 01/12/2022	520.363,54			461.835,205975		
	Aplicação 05/12/2022	33.687,96			29.898,881681		
	Aplicação 06/12/2022	41.949,50			37.231,193430		
	Aplicação 07/12/2022	28.266,12			25.086,868356		
	Aplicação 08/12/2022	27.227,45			24.165,016170		
	Aplicação 09/12/2022	38.674,70			34.324,727833		
	Aplicação 13/12/2022	97.557,53			86.584,660664		
	Aplicação 14/12/2022	89.564,94			79.491,044866		
	Aplicação 16/12/2022	108.031,53			95.880,594599		
	Aplicação 19/12/2022	275.171,14			244.221,031944		
	Aplicação 20/12/2022	344.845,86			306.059,029848		
	Aplicação 21/12/2022	876.883,91			778.255,639517		
23/12/2022	APLICAÇÃO	201.698,05			178.927,886808	1,127258884	356.833,063957
26/12/2022	APLICAÇÃO	83.354,21			73.909,144924	1,127792915	430.742,208881
27/12/2022	APLICAÇÃO	85.714,91			75.966,706221	1,128322054	506.708,915102
28/12/2022	APLICAÇÃO	123.703,67			109.583,082033	1,128857372	616.291,997135
29/12/2022	APLICAÇÃO	81.864,06			72.485,562085	1,129384358	688.777,559220
30/12/2022	APLICAÇÃO	220.317,38			194.985,011534	1,129919568	883.762,570754
30/12/2022	SALDO ATUAL	998.580,62			883.762,570754		883.762,570754

Resumo do mês

SALDO ANTERIOR	174.687,55
APLICAÇÕES (+)	3.472.859,81
RESGATES (-)	2.658.217,46
RENDIMENTO BRUTO (+)	9.250,72
IMPOSTO DE RENDA (-)	0,00
IOF (-)	0,00
RENDIMENTO LÍQUIDO	9.250,72
SALDO ATUAL =	998.580,62

PORVIR

SERGIPE
GOVERNO DO ESTADO

G3363103500000381
31/12/2022 05:49:11

GOVERNO

Cliente - Conta atual

Agência	3611-0
Conta corrente	6904-3GOV EST SE TRANSIT TRIBUT
Período do extrato	de 21 / 12 / 2022 até 30 / 12 / 2022

Lançamentos

Dt. balancete	Dt. movimento	Ag. origem	Lote	Histórico	Documento	Valor R$	Saldo
20/12/2022		0000	00000	000 Saldo Anterior			0,00 C
21/12/2022		0000	14109	617 Recebimento de guias	118.364	2.859.782,48 C	
21/12/2022		0000	00000	271 BB-APLIC C.PRZ-APL.AUT	1.986	2.859.782,48 D	0,00 C
22/12/2022		0000	14109	617 Recebimento de guias	118.364	1.823.605,51 C	
22/12/2022		0000	13105	438 TED	122.201	10.000.000,00 D	
				047 0014 034841179000121 SECRETARIA DE			
22/12/2022		0000	13113	310 Tar DOC/TED Eletrônico	813.561.100.332.142	11,00 D	
				Cobrança referente 22/12/2022			
22/12/2022		0000	00000	848 Resgate Automático	1.986	8.176.405,49 C	0,00 C
23/12/2022		0000	14109	617 Recebimento de guias	118.364	2.018.750,17 C	
23/12/2022		0000	00000	271 BB-APLIC C.PRZ-APL.AUT	1.986	2.018.750,17 D	0,00 C
26/12/2022		0000	14109	617 Recebimento de guias	118.364	34.509.421,29 C	
26/12/2022		0000	13105	438 TED	122.601	37.000.000,00 D	
				047 0014 034841179000121 SECRETARIA DE			
26/12/2022		0000	13113	310 Tar DOC/TED Eletrônico	823.601.100.120.346	11,00 D	
				Cobrança referente 26/12/2022			
26/12/2022		0000	00000	848 Resgate Automático	1.986	2.490.589,71 C	0,00 C
27/12/2022		0000	14109	617 Recebimento de guias	118.364	796.072,88 C	
27/12/2022		0000	00000	271 BB-APLIC C.PRZ-APL.AUT	1.986	796.072,88 D	0,00 C
28/12/2022		0000	14109	617 Recebimento de guias	118.364	961.225,40 C	
28/12/2022		0000	00000	271 BB-APLIC C.PRZ-APL.AUT	1.986	961.225,40 D	0,00 C
29/12/2022		0000	14109	617 Recebimento de guias	118.364	635.419,74 C	
29/12/2022		0000	13105	393 TED Transf.Eletr.Disponiv	122.901	2.500.000,00 D	
				047 0014 034841179000121 SECRETARIA DE			
29/12/2022		0000	13113	310 Tar DOC/TED Eletrônico	823.631.100.090.784	11,00 D	
				Cobrança referente 29/12/2022			
29/12/2022		0000	00000	848 Resgate Automático	1.986	1.864.591,26 C	0,00 C
30/12/2022		0000	14109	617 Recebimento de guias	118.364	639.733,33 C	
30/12/2022		0000	00000	271 BB-APLIC C.PRZ-APL.AUT	1.986	639.733,33 D	
30/12/2022		0000	00000	999 S A L D O			0,00 C

Saldo Atual	0,00C
Invest.com Resgate Autom.	1.019.108,06C
Saldo	1.019.108,06C
Juros *	0,00
Data de Debito de Juros	30/12/2022
IOF *	0,00
Data de Debito de IOF	02/01/2023

Saldo de fundos de investimento	
BB RF Solidez Absol	1.019.108,06

PORVIR
SERGIPE
GOVERNO DO ESTADO

G3380307280337931
03/01/2023 07:59:56

Consultas - Investimentos Fundos - Mensal

Cliente

Agência	3611-0
Conta	6904-3 GOV EST SE TRANSIT TRIBUT
Mês/ano referência	DEZEMBRO/2022

BB RF Solidez Absol - CNPJ: 42.592.423/0001-98

Data	Histórico	Valor	Valor IR Prej. Comp.	Valor IOF	Quantidade cotas	Valor cota	Saldo cotas
30/11/2022	SALDO ANTERIOR	1.889.335,23			1.689.364,281868		
01/12/2022	APLICAÇÃO	916.711,95			819.301,192846	1,118894929	2.508.665,474714
02/12/2022	APLICAÇÃO	191.703,42			171.252,681637	1,119418500	2.679.918,156351
05/12/2022	APLICAÇÃO	422.270,74			377.045,545961	1,119946236	3.056.963,702312
06/12/2022	RESGATE	2.990.325,60			2.668.817,800662	1,120468246	388.145,901650
	Aplicação 25/11/2022	415.909,82			371.192,869477		
	Aplicação 29/11/2022	1.103.821,36			985.142,922271		
	Aplicação 30/11/2022	373.147,85			333.028,490120		
	Aplicação 01/12/2022	918.000,97			819.301,192846		
	Aplicação 02/12/2022	179.445,60			160.152,325948		
07/12/2022	APLICAÇÃO	776.712,60			692.881,885618	1,120988463	1.081.027,787268
08/12/2022	APLICAÇÃO	2.244.057,15			2.000.923,102899	1,121510940	3.081.950,890167
09/12/2022	APLICAÇÃO	5.902.746,17			5.260.760,865146	1,122032786	8.342.711,755313
12/12/2022	RESGATE	9.026.084,51			8.040.673,122755	1,122553345	302.038,632558
	Aplicação 02/12/2022	12.460,74			11.100,355689		
	Aplicação 05/12/2022	423.253,74			377.045,545961		
	Aplicação 07/12/2022	777.796,88			692.881,885618		
	Aplicação 08/12/2022	2.246.142,92			2.000.923,102899		
	Aplicação 09/12/2022	5.566.430,23			4.958.722,232588		
13/12/2022	APLICAÇÃO	670.665,14			597.171,792700	1,123069020	899.210,425258
14/12/2022	APLICAÇÃO	1.016.599,92			904.772,822081	1,123596880	1.803.983,247339
15/12/2022	APLICAÇÃO	658.151,64			585.483,779696	1,124115924	2.389.467,027035
16/12/2022	APLICAÇÃO	2.381.605,18			2.117.661,445659	1,124639250	4.507.128,472694
19/12/2022	APLICAÇÃO	434.681,97			386.328,461195	1,125161653	4.893.456,933889
20/12/2022	APLICAÇÃO	755.074,35			670.772,278923	1,125679122	5.564.229,212812
21/12/2022	APLICAÇÃO	2.859.782,48			2.539.330,100423	1,126195637	8.103.559,313235
22/12/2022	RESGATE	8.176.405,49			7.256.757,278671	1,126729912	846.802,034564
	Aplicação 09/12/2022	340.315,96			302.038,632558		
	Aplicação 13/12/2022	672.851,32			597.171,792700		
	Aplicação 14/12/2022	1.019.434,60			904.772,822081		
	Aplicação 15/12/2022	659.682,09			585.483,779696		
	Aplicação 16/12/2022	2.386.032,49			2.117.661,445659		
	Aplicação 19/12/2022	435.287,84			386.328,461195		
	Aplicação 20/12/2022	755.779,19			670.772,278923		
	Aplicação 21/12/2022	1.907.022,00			1.692.528,065859		
23/12/2022	APLICAÇÃO	2.018.750,17			1.790.848,755910	1,127258884	2.637.650,790474
26/12/2022	RESGATE	2.490.589,71			2.208.375,027787	1,127792915	429.275,762687
	Aplicação 21/12/2022	955.017,33			846.802,034564		
	Aplicação 23/12/2022	1.535.572,38			1.361.572,993223		
27/12/2022	APLICAÇÃO	796.072,88			705.536,931745	1,128322054	1.134.812,694432
28/12/2022	APLICAÇÃO	961.225,40			851.502,965602	1,128857372	1.986.315,660034
29/12/2022	RESGATE	1.864.591,26			1.650.980,241397	1,129384358	335.335,418637
	Aplicação 23/12/2022	484.817,33			429.275,762687		
	Aplicação 27/12/2022	796.822,37			705.536,931745		
	Aplicação 28/12/2022	582.951,56			516.167,546965		
30/12/2022	APLICAÇÃO	639.733,33			566.175,989970	1,129919568	901.511,408607
30/12/2022	SALDO ATUAL	1.018.635,38			901.511,408607		901.511,408607

Resumo do mês

SALDO ANTERIOR	1.889.335,23
APLICAÇÕES (+)	23.646.544,49
RESGATES (-)	24.547.996,57
RENDIMENTO BRUTO (+)	30.752,23

IMPOSTO DE RENDA (-)	0,00
IOF (-)	0,00
RENDIMENTO LÍQUIDO	30.752,23
SALDO ATUAL =	1.018.635,38

Cliente - Conta atual

Agência	3611-0
Conta corrente	5675-8GOV EST ICMS SUBST TRIB
Período do extrato	de 09 / 12 / 2022 até 30 / 12 / 2022

Lançamentos

Dt. balancete	Dt. movimento	Ag. origem	Lote	Histórico	Documento	Valor R$	Saldo
08/12/2022		0000	00000	000 Saldo Anterior			0,00 C
12/12/2022		0000	14049	855 BB CP Admin Diferenciado	1.200.071	1.586,12 C	
12/12/2022		0000	14049	855 BB C Prazo Admin Soberano	1.200.077	1.361,69 C	
12/12/2022		0000	14049	855 BB RF Solidez Absoluto	1.201.986	4.024,41 C	
12/12/2022		0000	13373	500 Transf Depósito Judicial	12.204.349.840.101	1.067,22 D	
12/12/2022		0000	13373	500 Transf Depósito Judicial	12.232.184.600.301	5.000,00 D	
12/12/2022		0000	13373	500 Transf Depósito Judicial	12.243.951.520.401	905,00 D	0,00 C
13/12/2022		0000	14049	855 BB CP Admin Diferenciado	1.200.071	80,40 C	
13/12/2022		0000	14049	855 BB C Prazo Admin Soberano	1.200.077	675,78 C	
13/12/2022		0000	14049	855 BB RF Solidez Absoluto	1.201.986	6.321,04 C	
13/12/2022		0000	13373	500 Transf Depósito Judicial	12.234.317.370.101	5.550,22 D	
13/12/2022		0000	13373	500 Transf Depósito Judicial	12.234.317.380.401	690,99 D	
13/12/2022		0000	13373	500 Transf Depósito Judicial	12.244.951.860.101	836,01 D	0,00 C
14/12/2022		0000	14049	855 BB CP Admin Diferenciado	1.200.071	39,94 C	
14/12/2022		0000	14049	855 BB C Prazo Admin Soberano	1.200.077	2.462,13 C	
14/12/2022		0000	14049	855 BB RF Solidez Absoluto	1.201.986	2.199,75 C	
14/12/2022		0000	13373	500 Transf Depósito Judicial	12.208.887.700.301	660,90 D	
14/12/2022		0000	13373	500 Transf Depósito Judicial	12.226.353.060.401	1.611,31 D	
14/12/2022		0000	13373	500 Transf Depósito Judicial	12.232.993.570.401	984,52 D	
14/12/2022		0000	13373	500 Transf Depósito Judicial	12.243.931.540.401	800,00 D	
14/12/2022		0000	13373	500 Transf Depósito Judicial	12.243.935.130.401	645,09 D	0,00 C
21/12/2022		0000	14049	855 BB CP Admin Diferenciado	1.200.071	40,43 C	
21/12/2022		0000	14049	855 BB C Prazo Admin Soberano	1.200.077	29,85 C	
21/12/2022		0000	14049	855 BB RF Solidez Absoluto	1.201.986	2.715,14 C	
21/12/2022		0000	13373	500 Transf Depósito Judicial	12.244.795.790.101	250,00 D	
21/12/2022		0000	13373	500 Transf Depósito Judicial	12.244.888.770.201	2.535,42 D	0,00 C
30/12/2022		0000	00000	999 S A L D O			0,00 C

Valores bloqueados	
DEMAIS VALORES BLOQ.	1.029.304,85

Saldo Atual	0,00C
Invest.com Resgate Autom.	3.990,44C
Saldo	3.990,44C
Juros *	0,00
Data de Debito de Juros	30/12/2022
IOF *	0,00
Data de Debito de IOF	02/01/2023

Saldo de fundos de investimento	
BB RF CP Diferenciad	81.990,65
BB RF CP Pleno	62.798,67
BB RF Solidez Absol	532.459,87

GOVERNO

G3363103500000381
31/12/2022 05:42:47

Cliente - Conta atual

Agência	3611-0
Conta corrente	6380-0GOV SERGIPE ISO
Período do extrato	de 01 / 00 / 0000 até 02 / 01 / 2023

Lançamentos

Dt. balancete	Dt. movimento	Ag. origem	Lote	Histórico	Documento	Valor R$	Saldo
29/11/2022		0000	00000	000 Saldo Anterior			0,00 C
13/12/2022		0000	14049	855 BB RF CP Automatico	1.201.972	10,66 C	
13/12/2022		0000	13373	500 Transf Depósito Judicial	12.234.317.400.201	6,52 D	
13/12/2022		0000	13373	500 Transf Depósito Judicial	12.245.048.150.101	4,14 D	0,00 C
02/01/2023		0000	00000	999 S A L D O			0,00 C

Invest.com Resgate Autom.	4,77C
Saldo	4,77C
Juros *	0,00
Data de Debito de Juros	30/12/2022
IOF *	0,00
Data de Debito de IOF	02/01/2023

Saldo de fundos de investimento	
BB RF CP Automático	1.307,40

GOVERNO

G3363103500000381
31/12/2022 05:40:07

Cliente - Conta atual

Agência	3611-0
Conta corrente	6800-4SECRETARIA SEFAZ VIRTUAL
Período do extrato	de 01 / 00 / 0000 até 02 / 01 / 2023

Lançamentos

Dt. balancete	Dt. movimento	Ag. origem	Lote	Histórico	Documento	Valor R$	Saldo
30/11/2022		0000	00000	000 Saldo Anterior			0,00 C
05/12/2022		0000	12334	920 Bloq Judicial-Bacen Jud	12.242.579.080.402	120,70 *	
05/12/2022		0000	11162	631 Desbl Judicial-Bacen Jud	229.910.001	120,70 C	
05/12/2022		0000	11334	284 Bloq Judicial-Bacen Jud	12.242.579.080.402	120,70 D	0,00 C
13/12/2022		0000	14049	855 BB RF Simp Solid Autom	1.201.987	709,82 C	
13/12/2022		0000	11162	631 Desbl Judicial-Bacen Jud	229.660.001	108,58 C	
13/12/2022		0000	13373	500 Transf Depósito Judicial	12.234.317.400.201	231,49 D	
13/12/2022		0000	13373	500 Transf Depósito Judicial	12.245.048.150.101	586,91 D	0,00 C
19/12/2022		0000	14134	612 Recebimentos Diversos	416.114	208,97 C	
				BAHIA SECRETARIA DA FAZENDA			
19/12/2022		0000	00000	271 BB-APLIC C.PRZ-APL.AUT	1.987	208,97 D	0,00 C
02/01/2023		0000	00000	999 S A L D O			0,00 C

Valores bloqueados	
DEMAIS VALORES BLOQ.	120,70

Invest.com Resgate Autom.	6,87C
Saldo	6,87C
Juros *	0,00
Data de Debito de Juros	30/12/2022
IOF *	0,00
Data de Debito de IOF	02/01/2023

Saldo de fundos de investimento	
BB RF Simp Solidez	1.867,82

PORVIR
SERGIPE
GOVERNO DO ESTADO

Banese

Agência 014 **Tipo** 24 **Conta** 406890-7
SEFAZ

Cliente: SECRETARIA DE ESTADO DA FAZENDA **CPF/CNPJ:** 034.841.179/0001-21
Agência: 014 - METR CENTRAL **Conta Corrente:** 24 / 406.890-7

Dados do Título

Produto: CDB AUTOMÁTICO
Rentabilidade: Pós-Fixada

Saldos e extratos

Saldos e crédito disponível

Saldos (R$)		**Crédito pré-aprovado (R$)**	
Da conta	12.112.965,39 +	Crédito Rápido	0,00
Aplicações disponíveis para saque	157.687.904,74 +		
▼ Limite empresarial	0,00		
Tarifa de disponibilização	0,00		
Taxa de disponibilização	0,00%		
Taxa de juros efetiva	0,00%		
Bloqueado	169.620,84		
Débito programado	0,00		
Disponível para saque	**169.800.870,13 +**		
Valores aplicados		**Saldos bloqueados**	
CDB AUTOMÁTICO	157.687.904,74 +	Judicial	169.620,84
CDB APLICAÇÃO AUTOMÁTICA	0,00		

Movimentação no Período

Data	Histórico	Valor (R$)
30/11/2022	Saldo Bruto Anterior	203.702.062,30
07/12/2022	Resgate 587203	542.031,34
08/12/2022	Resgate 587408	1.465.065,93
13/12/2022	Aplicação 233469	100.000.000,00
15/12/2022	Resgate 588635	43.720.344,56
16/12/2022	Resgate 588875	69.460.038,35
19/12/2022	Resgate 589203	81.125.138,31
22/12/2022	Resgate 590150	8.664.548,96
22/12/2022	Resgate 590151	49.292.186,27
23/12/2022	Resgate 590435	33.517.673,03
29/12/2022	Aplicação 234871	140.000.000,00
31/12/2022	Rendimento no Período	1.772.869,19
31/12/2022	Saldo Bruto Atual	157.687.904,74

Saldo Líquido: R$ 157.687.904,74

Extrato de conta corrente

Tipo de consulta
Por período
Por tipo de lançamento: Todos Por tipo de transação: Todos

Período Solicitado: 30/12/2022 a 30/12/2022 Saldo Anterior: 9.816.314,08

Data	Local	Histórico	Documento	Valor (R$)	Saldo da conta (R$)	Ve
30/12/2022	Internet Banking	TRANSF ON-LINE 011 25/0008142 CONP DE D DER H E I DE SERGIPE	994003	6.036,47 +	9.822.350,55 +	
30/12/2022		TED SPB-STR	141025	50.710,01 +	9.873.060,56 +	
30/12/2022		REPASSE GNRE	141030	318.692,12 +	10.191.752,68 +	
30/12/2022		REPASSE GNRE	141029	3.951,71 +	10.195.704,39 +	
30/12/2022		REPASSE GNRE	141027	254.156,81 +	10.449.861,20 +	
30/12/2022		REPASSE GNRE	141024	40.760,65 +	10.490.621,85 +	
30/12/2022		REPASSE DAE	141028	13.677,24 +	10.504.299,09 +	
30/12/2022		REPASSE DAE		608.666,30 +	12.112.965,39 +	

Resgates no Período

Data	Valor Bruto	Rendimento	IOF	IR
07/12/2022	R$ 542.031,34	R$ 4.931,35	R$ 0,00	R$ 0,00
08/12/2022	R$ 1.465.065,93	R$ 14.065,94	R$ 0,00	R$ 0,00
15/12/2022	R$ 43.720.344,56	R$ 529.544,56	R$ 0,00	R$ 0,00
16/12/2022	R$ 69.460.038,35	R$ 876.138,35	R$ 0,00	R$ 0,00
19/12/2022	R$ 81.125.138,31	R$ 1.063.938,29	R$ 0,00	R$ 0,00
22/12/2022	R$ 57.956.735,23	R$ 301.535,22	R$ 0,00	R$ 0,00
23/12/2022	R$ 33.517.673,03	R$ 135.873,03	R$ 0,00	R$ 0,00
Total:	R$ 287.787.026,75	R$ 2.926.026,74	R$ 0,00	R$ 0,00

Saldos e extratos

Saldos e crédito disponível

Saldos (R$)		Crédito pré-aprovado (R$)	
Da conta	702.267,43 +	Crédito Rápido	0,00
Aplicações disponíveis para saque	0,00		
▼ Limite empresarial	0,00		
Tarifa de disponibilização	0,00		
Taxa de disponibilização	0,00%		
Taxa de juros efetiva	0,00%		
Bloqueado	0,00		
Débito programado	0,00		
Disponível para saque	**702.267,43 +**		
Valores aplicados			
CDB APLICAÇÃO AUTOMÁTICA	0,00		

Extrato de conta corrente

Tipo de consulta

Por período

Por tipo de lançamento: Todos Por tipo de transação: Todos

Período Solicitado: 26/12/2022 a 30/12/2022 Saldo Anterior: 19.412.475,58

Data	Local	Histórico	Documento	Valor (R$)	Saldo da conta (R$)	Ve
26/12/2022		REPASSE DAE	0	129.876,71 +	19.542.352,29 +	
27/12/2022		REPASSE ICMS	0	4.853.118,62 +	24.395.470,91 +	
27/12/2022		REPASSE DAE	0	74.718,02 +	24.470.188,93 +	
27/12/2022		DEB REPASSE FPM	0	24.265.594,48 -	204.594,45 +	
28/12/2022		REPASSE DAE	0	107.993,52 +	312.587,97 +	
28/12/2022		TRANSF DA CONTA UNICA 047 0014 000244098907 SECRETARIA DE ESTADO DA FAZENDA 034841179000121	400700	417.416,52 +	730.004,49 +	
28/12/2022		TRANSF DA CONTA UNICA 047 0014 000244098907 SECRETARIA DE ESTADO DA FAZENDA 034841179000121	400700	10.000.000,00 +	10.730.004,49 +	
28/12/2022		LANC A DEBITO	900009	0,29 -	10.730.004,20 +	
29/12/2022		REPASSE DAE		00.259,82 +	10.830.264,02 +	

Banese

Agência 014 **Tipo** 24 **Conta** 406892-3
SEFAZ

Saldos e extratos

Saldos e crédito disponível

Saldos (R$)		Crédito pré-aprovado (R$)	
Da conta	526.699,49 +	Crédito Rápido	0,00
Aplicações disponíveis para saque	0,00		
▼ Limite empresarial	0,00		
Tarifa de disponibilização	0,00		
Taxa de disponibilização	0,00%		
Taxa de juros efetiva	0,00%		
Bloqueado	0,00		
Débito programado	0,00		
Disponível para saque	**526.699,49 +**		
Valores aplicados			
CDB APLICAÇÃO AUTOMÁTICA	0,00		

Extrato de conta corrente

Tipo de consulta

Por período

Por tipo de lançamento: Todos Por tipo de transação: Todos

Período Solicitado: 26/12/2022 a 30/12/2022 Saldo Anterior: 14.559.348,09

Data	Local	Histórico	Documento	Valor (R$)	Saldo da conta (R$)	Ve
26/12/2022		REPASSE DAE	0	97.406,87 +	14.656.754,96 +	
27/12/2022		REPASSE DAE	0	56.037,76 +	14.712.792,72 +	
27/12/2022		LANC A DEBITO	221399	14.559.348,09 -	153.444,63 +	
28/12/2022		REPASSE DAE	0	80.994,50 +	234.439,13 +	
28/12/2022		TRANSF DA CONTA UNICA 047 0014 000244098907 SECRETARIA DE ESTADO DA FAZENDA 034841179000121	400700	7.500.000,00 +	7.734.439,13 +	
29/12/2022		REPASSE DAE		75.194,22 +	7.809.633,35 +	

SERGIPE
GOVERNO DO ESTADO

Banese

Agência 014 **Tipo** 24 **Conta** 406893-1
SEFAZ

Saldos e extratos

Saldos e crédito disponível

Saldos (R$)		**Crédito pré-aprovado (R$)**	
Da conta	175.564,33 +	Crédito Rápido	0,00
Aplicações disponíveis para saque	0,00		
▼ Limite empresarial	0,00		
Tarifa de disponibilização	0,00		
Taxa de disponibilização	0.00%		
Taxa de juros efetiva	0.00%		
Bloqueado	0,00		
Débito programado	0,00		
Disponível para saque	**175.564,33 +**		
Valores aplicados			
CDB APLICAÇÃO AUTOMÁTICA	0,00		

Extrato de conta corrente

Tipo de consulta
Por período
Por tipo de lançamento: Todos Por tipo de transação: Todos

Período Solicitado: 26/12/2022 a 30/12/2022 Saldo Anterior: 4.853.100,66

Data	Local	Histórico	Documento	Valor (R$)	Saldo da conta (R$)	Ve
26/12/2022		REPASSE DAE	0	32.467,74 +	4.885.568,40 +	
27/12/2022		REPASSE DAE	0	18.678,04 +	4.904.246,44 +	
27/12/2022		LANC A DEBITO	221399	4.853.100,66 -	51.145,78 +	
28/12/2022		REPASSE DAE	0	26.997,16 +	78.142,94 +	
28/12/2022		TRANSF DA CONTA UNICA 047 0014 0002440 SECRETARIA DE ESTADO DA FAZENDA 03484117900121	400700	2.500.000,00 +	2.578.142,94 +	
29/12/2022		REPASSE DAE		25.063,53 +	2.603.206,47 +	

Banese

Agência 014 **Tipo** 24 **Conta** 406899-0
SEFAZ

Saldos e extratos

Saldos e crédito disponível

Saldos (R$)		**Crédito pré-aprovado (R$)**	
Da conta	8.943.989,35 +	Crédito Rápido	0,00
Aplicações disponíveis para saque	117.129.130,78 +		
▼ Limite empresarial	0,00		
Tarifa de disponibilização	0,00		
Taxa de disponibilização	0.00%		
Taxa de juros efetiva	0.00%		
Bloqueado	5.588,32		
Débito programado	0,00		
Disponível para saque	**126.073.120,13 +**		
Valores aplicados		**Saldos bloqueados**	
CDB AUTOMÁTICO	117.129.130,78 +	Judicial	5.588,32
CDB APLICAÇÃO AUTOMÁTICA	0,00		

Extrato de conta corrente

Tipo de consulta
Por período
Por tipo de lançamento: Todos Por tipo de transação: Todos

Período Solicitado: 29/12/2022 a 31/12/2022 Saldo Anterior: 49.588.914,51

Data	Local	Histórico	Documento	Valor (R$)	Saldo da conta (R$)	Ve
29/12/2022	Plat. de Negócios 014	TRANSF ON-LINE 014 24 406917-2 SECRETARIA DE E DA E DO E E DA CULT	14013	42.809,93 +	49.631.724,44 +	
29/12/2022	Plat. de Negócios 014	TRANSF ON-LINE 014 24 406915-6 SECRETARIA DE E DA E DO E E DA CULT	14013	3.606.865,62 +	53.238.590,06 +	
29/12/2022	Plat. de Negócios 014	TRANSF ON-LINE 014 24 406915-6 SECRETARIA DE E DA E DO E E DA CULT	14013	5.205.285,34 +	58.443.875,40 +	
29/12/2022		TRANSF DA CONTA UNICA 047 0014 0002440 SECRETARIA DE E DA E DO E E DA CULT 03484110600014	400700	113,95 +	58.443.989,35 +	
29/12/2022		APLICAÇÃO CDB		500.000,00 -	8.943.989,35 +	

SERGIPE
GOVERNO DO ESTADO

Banese

EXTRATO CONSOLIDADO

Período: de 01/12/2022 a 31/12/2022 Emissão: 02/01/2023 às 10:01:40

Cliente: SECRETARIA DE ESTADO DA FAZENDA **CPF/CNPJ:** 034.841.179/0001-21
Agência: 014 - METR CENTRAL **Conta Corrente:** 24 / 406.899-0

Dados do Título

Produto: CDB AUTOMÁTICO
Rentabilidade: Pós-Fixada

Movimentação no Período

Data	Histórico	Valor (R$)
30/11/2022	Saldo Bruto Anterior	252.879.283,87
13/12/2022	Aplicação 233471	14.000.000,00
20/12/2022	Resgate 589543	31.266.831,84
20/12/2022	Resgate 589544	16.028.016,44
20/12/2022	Resgate 589545	14.887.368,43
20/12/2022	Resgate 589546	1.384.212,44
26/12/2022	Resgate 590775	23.445.463,06
26/12/2022	Resgate 590776	10.530.815,34
26/12/2022	Resgate 590777	35.048.587,65
26/12/2022	Resgate 590778	18.032.817,53
27/12/2022	Resgate 591131	13.217.583,93
27/12/2022	Resgate 591132	29.513.410,56
27/12/2022	Resgate 591133	8.300.074,65
29/12/2022	Aplicação 234873	49.500.000,00
31/12/2022	Rendimento no Período	2.405.028,78
31/12/2022	Saldo Bruto Atual	117.129.130,78

Saldo Líquido: R$ 117.129.130,78

PORVIR

SERGIPE
GOVERNO DO ESTADO

02/01/2023 12:33 6.950-0 In te_Rn_et...Banking CaIXA

22/12/2022	500257	ARR AUTOAT	4.779,93 C	825.434,10 C
22/12/2022	500257	ARR INTER	167.317,44 C	992.751,54 C
22/12/2022	990001	APL AUTOM	4.568,19 D	988.183,35 C
23/12/2022	589258	APLICACAO	359.576,54 D	628.606,81 C
23/12/2022	500257	ARR DH CB	71.101,49 C	699.708,30 C
23/12/2022	500257	ARR AUTOAT	3.565,80 C	703.274,10 C
23/12/2022	500257	ARR INTER	284.908,25 C	988.182,35 C
26/12/2022	521491	APLICACAO	2.383.279,23 D	1.395.096,88 D
26/12/2022	500257	ARR DH CB	198.215,18 C	1.196.881,70 D
26/12/2022	500257	ARR AUTOAT	5.642,29 C	1.191.239,41 D
26/12/2022	500257	ARR INTER	2.179.421,76 C	988.182,35 C
27/12/2022	581225	APLICACAO	119.927,94 D	868.254,41 C
27/12/2022	500257	ARR DH CB	31.925,22 C	900.179,63 C
27/12/2022	500257	ARR AUTOAT	2.488,56 C	902.668,19 C
27/12/2022	500257	ARR INTER	111.248,20 C	1.013.916,39 C
27/12/2022	000000	DEB.AUTOR.	814,94 D	1.013.101,45 C
27/12/2022	990001	APL AUTOM	8.680,35 D	1.004.421,10 C
28/12/2022	303603	APLICACAO	88.119,33 D	916.301,77 C
28/12/2022	500257	ARR DH CB	21.607,02 C	937.908,79 C
28/12/2022	500257	ARR AUTOAT	1.075,17 C	938.983,96 C
28/12/2022	500257	ARR INTER	65.437,14 C	1.004.421,10 C
29/12/2022	310251	APLICACAO	25.158.597,95 D	24.154.176,85 D
29/12/2022	000047	CRED TED	25.000.000,00 C	845.823,15 C
29/12/2022	500257	ARR DH CB	45.311,42 C	891.134,57 C
29/12/2022	500257	ARR INTER	113.286,53 C	1.004.421,10 C
30/12/2022	990001	APL AUTOM	16.238,75 D	988.182,35 C

CAIXA

Extrato Fundo de Investimento
Para simples verificação

Nome da Agência	Código	Operação	Emissão
SERIGY, SE	0059	0055	02/01/2023

Fundo	CNPJ do Fundo	Início das Atividades do Fundo
CAIXA FIC PRATICO RENDA FIXA CURTO	00.834.074/0001-23	02/10/1995

Rentabilidade do Fundo

No Mês(%)	No Ano(%)	Nos Últimos 12 Meses(%)	Cota em: 30/11/2022	Cota em: 30/12/2022
0,8855	9,6148	9,6148	6,656309	6,715248

Administradora

Nome	Endereço	CNPJ da Administradora
Caixa Econômica Federal	SBS - Quadra 04 - Lotes 3/4 - Brasília/DF	00.360.305/0001-04

Cliente

Nome	CPF/CNPJ	Conta Corrente	Mês/Ano	Folha
SECRETARIA DE ESTADO DA FAZENDA	13.128.798/0011-75	006.00000250-0	12/2022	01/02

Análise do Perfil do Investidor	Data da Avaliação

Resumo da Movimentação

Histórico	Valor em R$	Qtde de Cotas
Saldo Anterior	16.179.295,00C	2.430.670,664329
Aplicações	38.682.040,22C	5.771.937,535797
Resgates	16.571.395,20D	2.484.042,915010
Rendimento Bruto no Mês	111.644,08C	
IRRF	0,00	
IOF	0,00	
Taxa de Saída	0,00	
Saldo Bruto*	38.401.584,10C	5.718.565,285116
Resgate Bruto em Trânsito*	0,00	

(*) Valor sujeito à tributação, conforme legislação em vigor

Movimentação Detalhada

Data	Histórico	Valor R$	Qtde de Cotas
01 / 12	APLICACAO	207.986,94C	31.234,030411
02 / 12	APLICACAO	29.728,61C	4.462,639595
02 / 12	RESGATE	8.521.775,33D	1.279.226,040814
	IRRF	0,00	
	IOF	0,00	
05 / 12	APLICACAO	197.062,21C	29.569,611375
06 / 12	APLICACAO	124.054,66C	18.607,240727
07 / 12	APLICACAO	89.369,30C	13.399,338498
08 / 12	APLICACAO	7.136.433,82C	1.069.549,271436
08 / 12	APLICACAO	6.361,53C	953,413140
09 / 12	APLICACAO	3.490,42C	522,905524
09 / 12	RESGATE	2.715.909,29D	406.874,809914
	IRRF	0,00	
	IOF	0,00	
12 / 12	APLICACAO	1.084.185,11C	162.358,284219
13 / 12	APLICACAO	67.644,24C	10.125,746584
13 / 12	RESGATE	1.441.864,40D	215.834,389735
	IRRF	0,00	
	IOF	0,00	
14 / 12	APLICACAO	50.666,31C	7.581,257562
15 / 12	RESGATE	3.891.846,18D	582.107,674546
	IRRF	0,00	
	IOF	0,00	

Dados de Tributação	Rendimento Base	IRRF
	0,00	0,00

SERGIPE
GOVERNO DO ESTADO

CAIXA

Extrato Fundo de Investimento
Para simples verificação

Nome da Agência	Código	Operação	Emissão
SERIGY, SE	0059	0055	02/01/2023

Fundo	CNPJ do Fundo	Início das Atividades do Fundo
CAIXA FIC PRATICO RENDA FIXA CURTO	00.834.074/0001-23	02/10/1995

Rentabilidade do Fundo

No Mês(%)	No Ano(%)	Nos Últimos 12 Meses(%)	Cota em: 30/11/2022	Cota em: 30/12/2022
0,8855	9,6148	9,6148	6,656309	6,715248

Administradora

Nome	Endereço	CNPJ da Administradora
Caixa Econômica Federal	SBS - Quadra 04 - Lotes 3/4 - Brasília/DF	00.360.305/0001-04

Cliente

Nome	CPF/CNPJ	Conta Corrente	Mês/Ano	Folha
SECRETARIA DE ESTADO DA FAZENDA	13.128.798/0011-75	006.00000250-0	12/2022	02/02

Análise do Perfil do Investidor	Data da Avaliação

Resumo da Movimentação

Histórico	Valor em R$	Qtde de Cotas
Saldo Anterior	16.179.295,00C	2.430.670,664329
Aplicações	38.882.040,22C	5.771.937,535797
Resgates	16.571.395,20D	2.484.042,915010
Rendimento Bruto no Mês	111.644,08C	
IRRF	0,00	
IOF	0,00	
Taxa de Saída	0,00	
Saldo Bruto*	38.401.584,10C	5.718.565,285116
Resgate Bruto em Trânsito*	0,00	

(*) Valor sujeito à tributação, conforme legislação em vigor

Movimentação Detalhada

Data	Histórico	Valor R$	Qtde de Cotas
16 / 12	APLICACAO	990.888,01C	148.148,636938
19 / 12	APLICACAO	28.118,24C	4.202,300529
20 / 12	APLICACAO	143.842,29C	21.488,771384
21 / 12	APLICACAO	176.638,85C	26.377,786903
22 / 12	APLICACAO	206.581,40C	30.836,832643
22 / 12	APLICACAO	4.568,19C	681,903165
23 / 12	APLICACAO	359.576,54C	53.653,269534
26 / 12	APLICACAO	2.383.279,23C	355.472,975734
27 / 12	APLICACAO	119.927,94C	17.880,443039
27 / 12	APLICACAO	8.680,35C	1.294,181353
28 / 12	APLICACAO	88.119,33C	13.132,757208
29 / 12	APLICACAO	25.158.597,95C	3.747.985,747624
30 / 12	APLICACAO	16.238,75C	2.418,190661

CAIXA

Extrato por período

Cliente: SECRETARIA DE ESTADO DA FAZENDA

Conta: 0059 | 006 | 00395085-0

Data: 02/01/2023 - 12:29

Mês: Dezembro/2022

Período: 1 - 31

Extrato

Data Mov.	Nr. Doc.	Histórico	Valor	Saldo
	000000	SALDO ANTERIOR	0,00	0,00 C

CAIXA

Extrato Fundo de Investimento
Para simples verificação

Nome da Agência	Código	Operação	Emissão
SERIGY, SE	0059	0055	02/01/2023

Fundo	CNPJ do Fundo	Início das Atividades do Fundo
CAIXA FIC PRATICO RENDA FIXA CURTO	00.834.074/0001-23	02/10/1995

Rentabilidade do Fundo

No Mês(%)	No Ano(%)	Nos Últimos 12 Meses(%)	Cota em: 30/11/2022	Cota em: 30/12/2022
0,8855	9,6148	9,6148	6,656309	6,715248

Administradora

Nome	Endereço	CNPJ da Administradora
Caixa Econômica Federal	SBS - Quadra 04 - Lotes 3/4 - Brasília/DF	00.360.305/0001-04

Cliente

Nome	CPF/CNPJ	Conta Corrente	Mês/Ano	Folha
SECRETARIA DE ESTADO DA FAZENDA	13.128.798/0011-75	006.00395085-0	12/2022	01/01
Análise do Perfil do Investidor		Data da Avaliação		

Resumo da Movimentação

Histórico	Valor em R$	Qtde de Cotas
Saldo Anterior	290.735,65C	43.678,207639
Aplicações	0,00	0,000000
Resgates	0,00	0,000000
Rendimento Bruto no Mês	2.574,35C	
IRRF	0,00	
IOF	0,00	
Taxa de Saída	0,00	
Saldo Bruto*	293.310,00C	43.678,207639
Resgate Bruto em Trânsito*	0,00	

(*) Valor sujeito à tributação, conforme legislação em vigor

Movimentação Detalhada

Data	Histórico	Valor R$	Qtde de Cotas

Data: 02/01/2023 - 12:32

Mês: Dezembro/2022

Período: 1 - 31

Extrato

Data Mov.	Nr. Doc.	Histórico	Valor	Saldo
	000000	SALDO ANTERIOR	0,00	31.411.134,65 C
30/11/2022	000000	CRED BLOQ	1.148,76 C	31.412.283,41 C
30/11/2022	000000	CRED BLOQ	907,92 C	31.413.191,33 C
30/11/2022	000000	CRED BLOQ	587,69 C	31.413.779,02 C
30/11/2022	000000	CRED BLOQ	628,53 C	31.414.407,55 C
01/12/2022	000000	TR VLR OU	628,53 D	31.413.779,02 C
01/12/2022	000000	TR VLR OU	907,92 D	31.412.871,10 C
01/12/2022	000000	TR VLR OU	587,69 D	31.412.283,41 C
01/12/2022	000000	TR VLR OU	1.148,76 D	31.411.134,65 C
01/12/2022	000000	DB VLR BLV	1.618,98 D	31.409.515,67 C
01/12/2022	000000	DB VLR BLV	700,00 D	31.408.815,67 C
02/12/2022	000000	CRED BLOQ	700,00 C	31.409.515,67 C
02/12/2022	000000	DB VLR BLV	1.500,00 D	31.408.015,67 C
03/12/2022	000000	REM BASICA	219,30 C	31.408.234,97 C
03/12/2022	000000	CRED JUROS	616,07 C	31.408.851,04 C
05/12/2022	000000	CRED BLOQ	1.500,00 C	31.410.351,04 C
05/12/2022	000000	TR VLR OU	700,00 D	31.409.651,04 C
05/12/2022	000000	DB VLR BLV	1.100,00 D	31.408.551,04 C
06/12/2022	000000	TR VLR OU	1.500,00 D	31.407.051,04 C
06/12/2022	000000	CRED BLOQ	1.100,00 C	31.408.151,04 C
07/12/2022	000000	TR VLR OU	1.100,00 D	31.407.051,04 C
07/12/2022	000000	DB VLR BLV	2.744,35 D	31.404.306,69 C
09/12/2022	000000	DB VLR BLV	185,01 D	31.404.121,68 C
10/12/2022	000000	REM BASICA	3,77 C	31.404.125,45 C
10/12/2022	000000	CRED JUROS	10,57 C	31.404.136,02 C
12/12/2022	000000	DB VLR BLV	3.115,95 D	31.401.020,07 C
13/12/2022	000000	REM BASICA	5,28 C	31.401.025,35 C
13/12/2022	000000	CRED JUROS	18,35 C	31.401.043,70 C

13/12/2022	000000	CRED BLOQ	3.115,95 C	31.404.159,65 C
14/12/2022	000000	REM BASICA	19,58 C	31.404.179,23 C
14/12/2022	000000	CRED JUROS	53,91 C	31.404.233,14 C
14/12/2022	000000	TR VLR OU	3.115,95 D	31.401.117,19 C
15/12/2022	000000	DB VLR BLV	1.352,46 D	31.399.764,73 C
16/12/2022	000000	CRED BLOQ	1.352,46 C	31.401.117,19 C
17/12/2022	000000	REM BASICA	840,59 C	31.401.957,78 C
17/12/2022	000000	CRED JUROS	1.994,24 C	31.403.952,02 C
19/12/2022	000000	TR VLR OU	1.352,46 D	31.402.599,56 C
22/12/2022	000000	REM BASICA	64.592,66 C	31.467.192,22 C
22/12/2022	000000	CRED JUROS	154.629,36 C	31.621.821,58 C

CAIXA

Extrato por período

Cliente: ESTADO DE SERGIPE

Conta: 0059 | 006 | 00071202-8

Data: 02/01/2023 - 12:25

Mês: Dezembro/2022

Período: 1 - 31

Extrato

Data Mov.	Nr. Doc.	Histórico	Valor	Saldo
	000000	SALDO ANTERIOR	0,00	157.691,66 C
02/12/2022	000000	DB VLR BLV	1.487,25 D	156.204,41 C
05/12/2022	000000	DES FOM	4.230.609,89 C	4.386.814,30 C
05/12/2022	990001	APL AUTOM	4.230.609,89 D	156.204,41 C
06/12/2022	304751	RESGATE	4.230.609,89 C	4.386.814,30 C
06/12/2022	061416	ENVIO TEV	4.230.609,89 D	156.204,41 C
12/12/2022	000000	DB VLR BLV	400,00 D	155.804,41 C
13/12/2022	000000	CRED BLOQ	400,00 C	156.204,41 C
14/12/2022	000000	TR VLR OU	400,00 D	155.804,41 C
28/12/2022	000000	DES FOM	6.909.541,94 C	7.065.346,35 C
28/12/2022	990001	APL AUTOM	6.909.541,94 D	155.804,41 C

CAIXA

Extrato Fundo de Investimento
Para simples verificação

Nome da Agência	Código	Operação	Emissão
SERIGY, SE	0059	0055	02/01/2023

Fundo	CNPJ do Fundo	Início das Atividades do Fundo
CAIXA FIC PRATICO RENDA FIXA CURTO	00.834.074/0001-23	02/10/1995

Rentabilidade do Fundo

No Mês(%)	No Ano(%)	Nos Últimos 12 Meses(%)	Cota em: 30/11/2022	Cota em: 30/12/2022
0,8855	9,6148	9,6148	6,656309	6,715248

Administradora

Nome	Endereço	CNPJ da Administradora
Caixa Econômica Federal	SBS - Quadra 04 - Lotes 3/4 - Brasília/DF	00.360.305/0001-04

Cliente

Nome	CPF/CNPJ	Conta Corrente	Mês/Ano	Folha
ESTADO DE SERGIPE	13.128.798/0001-01	006.00071202-8	12/2022	01/01

Análise do Perfil do Investidor	Data da Avaliação

Resumo da Movimentação

Histórico	Valor em R$	Qtde de Cotas
Saldo Anterior	473.783,64C	71.178,131369
Aplicações	11.140.151,83C	1.664.567,358155
Resgates	4.230.609,89D	634.558,803605
Rendimento Bruto no Mês	11.416,11C	
IRRF	0,00	
IOF	0,00	
Taxa de Saída	0,00	
Saldo Bruto*	7.394.741,69C	1.101.186,685919
Resgate Bruto em Trânsito*	0,00	

(*) Valor sujeito à tributação, conforme legislação em vigor

Movimentação Detalhada

Data	Histórico	Valor R$	Qtde de Cotas
05 / 12	APLICACAO	4.230.609,89C	634.812,175952
06 / 12	RESGATE	4.230.609,89D	634.558,803605
	IRRF	0,00	
	IOF	0,00	
28 / 12	APLICACAO	6.909.541,94C	1.029.755,182202

CAIXA

Extrato por período

Cliente: ESTADO DE SERGIPE

Conta: 0059 | 006 | 00672008-1

Data: 02/01/2023 - 12:31

Mês: Dezembro/2022

Período: 1 - 31

Extrato

Data Mov.	Nr. Doc.	Histórico	Valor	Saldo
	000000	SALDO ANTERIOR	0,00	0,00 C

PORVIR

SERGIPE
GOVERNO DO ESTADO

CAIXA

Extrato Fundo de Investimento
Para simples verificação

Nome da Agência	Código	Operação	Emissão
SERIGY, SE	0059	5413	02/01/2023

Fundo	CNPJ do Fundo	Início das Atividades do Fundo
CAIXA FIC TRANSF VOLUNTÁRIAS POLIS	10.740.552/0001-90	15/10/2012

Rentabilidade do Fundo

No Mês(%)	No Ano(%)	Nos Últimos 12 Meses(%)	Cota em: 30/11/2022	Cota em: 30/12/2022
0,8852	9,6133	9,6133	1,751769	1,767276

Administradora

Nome	Endereço	CNPJ da Administradora
Caixa Econômica Federal	SBS - Quadra 04 - Lotes 3/4 - Brasília/DF	00.360.305/0001-04

Cliente

Nome	CPF/CNPJ	Conta Corrente	Mês/Ano	Folha
ESTADO DE SERGIPE	13.128.798/0001-01	006.00672008-1	12/2022	01/01
Análise do Perfil do Investidor		Data da Avaliação		

Resumo da Movimentação

Histórico	Valor em R$	Qtde de Cotas
Saldo Anterior	2.103.481,76C	1.200.775,760919
Aplicações	0,00	0,000000
Resgates	0,00	0,000000
Rendimento Bruto no Mês	18.620,42C	
IRRF	0,00	
IOF	0,00	
Taxa de Saída	0,00	
Saldo Bruto*	2.122.102,18C	1.200.775,760919
Resgate Bruto em Trânsito*	0,00	

(*) Valor sujeito à tributação, conforme legislação em vigor

CAIXA

Extrato por período

Cliente: ESTADO DE SERGIPE

Conta: 0059 | 006 | 00672007-3

Data: 02/01/2023 - 12:30

Mês: Dezembro/2022

Período: 1 - 31

Extrato

Data Mov.	Nr. Doc.	Histórico	Valor	Saldo
	000000	SALDO ANTERIOR	0,00	2.138,91 C
05/12/2022	254985	RSG FUNDO	198.913,63 C	201.052,54 C
05/12/2022	140301	ENVIO TED	135.497,60 D	65.554,94 C
05/12/2022	051048	ENVIO TEV	63.416,03 D	2.138,91 C
23/12/2022	589278	RSG FUNDO	38.114,00 C	40.252,91 C
23/12/2022	129906	ENVIO TED	4.614,00 D	35.638,91 C
23/12/2022	130181	ENVIO TED	33.500,00 D	2.138,91 C
26/12/2022	521509	RSG FUNDO	33.063,65 C	35.202,56 C
26/12/2022	132163	ENVIO TED	33.063,65 D	2.138,91 C

CAIXA

Extrato Fundo de Investimento
Para simples verificação

Nome da Agência	Código	Operação	Emissão
SERIGY, SE	0059	5413	02/01/2023

Fundo	CNPJ do Fundo	Início das Atividades do Fundo
CAIXA FIC TRANSF VOLUNTÁRIAS POLIS	10.740.552/0001-90	15/10/2012

Rentabilidade do Fundo

No Mês(%)	No Ano(%)	Nos Últimos 12 Meses(%)	Cota em: 30/11/2022	Cota em: 30/12/2022
0,8852	9,6133	9,6133	1,751769	1,767276

Administradora

Nome	Endereço	CNPJ da Administradora
Caixa Econômica Federal	SBS - Quadra 04 - Lotes 3/4 - Brasília/DF	00.360.305/0001-04

Cliente

Nome	CPF/CNPJ	Conta Corrente	Mês/Ano	Folha
ESTADO DE SERGIPE	13.128.798/0001-01	006.00672007-3	12/2022	01/01
Análise do Perfil do Investidor		Data da Avaliação		

Resumo da Movimentação

Histórico	Valor em R$	Qtde de Cotas
Saldo Anterior	2.447.552,52C	1.397.189,079751
Aplicações	0,00	0,000000
Resgates	270.091,28D	153.761,477453
Rendimento Bruto no Mês	20.018,52C	
IRRF	0,00	
IOF	0,00	
Taxa de Saída	0,00	
Saldo Bruto*	2.197.479,76C	1.243.427,602297
Resgate Bruto em Trânsito*	0,00	

(*) Valor sujeito à tributação, conforme legislação em vigor

Movimentação Detalhada

Data	Histórico	Valor R$	Qtde de Cotas
05 / 12	RESGATE	198.913,63D	113.413,154111
	IRRF	0,00	
	IOF	0,00	
23 / 12	RESGATE	38.114,00D	21.609,601684
	IRRF	0,00	
	IOF	0,00	
26 / 12	RESGATE	33.063,65D	18.738,721657
	IRRF	0,00	
	IOF	0,00	

Extrato por período

Cliente: ESTADO DE SERGIPE

Conta: 0059 | 006 | 00071288-5

Data: 02/01/2023 - 12:28

Mês: Dezembro/2022

Período: 1 - 31

Extrato

Data Mov.	Nr. Doc.	Histórico	Valor	Saldo
	000000	SALDO ANTERIOR	0,00	326.838,71 C
01/12/2022	301902	RESGATE	3.232.195,52 C	3.559.034,23 C
01/12/2022	011412	ENVIO TEV	3.221.521,52 D	337.512,71 C
02/12/2022	000000	DB VLR BLV	4.127,19 D	333.385,52 C
02/12/2022	000000	DB VLR BLV	704,36 D	332.681,16 C
02/12/2022	000000	DB VLR BLV	1.191,71 D	331.489,45 C
02/12/2022	000000	DB VLR BLV	1.777,46 D	329.711,99 C
02/12/2022	000000	DB VLR BLV	1.212,00 D	328.499,99 C
05/12/2022	000000	CRED BLOQ	1.191,71 C	329.691,70 C
05/12/2022	000000	CRED BLOQ	1.212,00 C	330.903,70 C
05/12/2022	000000	CRED BLOQ	704,36 C	331.608,06 C
05/12/2022	000000	CRED BLOQ	3.264,71 C	334.872,77 C
05/12/2022	000000	CRED BLOQ	4.127,19 C	338.999,96 C
06/12/2022	000000	TR VLR OU	3.264,71 D	335.735,25 C
06/12/2022	000000	TR VLR OU	4.127,19 D	331.608,06 C
06/12/2022	000000	TR VLR OU	704,36 D	330.903,70 C
06/12/2022	000000	TR VLR OU	1.191,71 D	329.711,99 C
06/12/2022	000000	TR VLR OU	1.212,00 D	328.499,99 C
06/12/2022	000000	DB VLR BLV	1.177,63 D	327.322,36 C
06/12/2022	000000	DB VLR BLV	1.100,00 D	326.222,36 C
06/12/2022	000000	DB VLR BLV	1.500,00 D	324.722,36 C
06/12/2022	000000	DB VLR BLV	771,31 D	323.951,05 C
06/12/2022	000000	DB VLR BLV	1.143,92 D	322.807,13 C
06/12/2022	000000	DB VLR BLV	1.212,00 D	321.595,13 C
07/12/2022	000000	CRED BLOQ	1.177,63 C	322.772,76 C
07/12/2022	000000	CRED BLOQ	1.143,92 C	323.916,68 C
07/12/2022	000000	CRED BLOQ	1.212,00 C	325.128,68 C

07/12/2022	000000	CRED BLOQ	1.100,00 C	327.728,68 C
07/12/2022	000000	CRED BLOQ	771,31 C	328.499,99 C
08/12/2022	000000	TR VLR OU	1.212,00 D	327.287,99 C
08/12/2022	000000	TR VLR OU	1.143,92 D	326.144,07 C
08/12/2022	000000	TR VLR OU	771,31 D	325.372,76 C
08/12/2022	000000	TR VLR OU	1.500,00 D	323.872,76 C
08/12/2022	000000	TR VLR OU	1.100,00 D	322.772,76 C
08/12/2022	000000	TR VLR OU	1.177,63 D	321.595,13 C
09/12/2022	990001	APL AUTOM	400,00 D	321.195,13 C
22/12/2022	602770	RESGATE	9.719.634,58 C	10.040.829,71 C
22/12/2022	221442	ENVIO TEV	5.104.463,79 D	4.936.365,92 C
22/12/2022	221443	ENVIO TEV	4.614.102,71 D	322.263,21 C

CAIXA

Extrato Fundo de Investimento
Para simples verificação

Nome da Agência	Código	Operação	Emissão
SERIGY, SE	0059	0055	02/01/2023

Fundo	CNPJ do Fundo	Início das Atividades do Fundo
CAIXA FIC PRATICO RENDA FIXA CURTO	00.834.074/0001-23	02/10/1995

Rentabilidade do Fundo

No Mês(%)	No Ano(%)	Nos Últimos 12 Meses(%)	Cota em: 30/11/2022	Cota em: 30/12/2022
0,8855	9,6148	9,6148	6,656309	6,715248

Administradora

Nome	Endereço	CNPJ da Administradora
Caixa Econômica Federal	SBS - Quadra 04 - Lotes 3/4 - Brasília/DF	00.360.305/0001-04

Cliente

Nome	CPF/CNPJ	Conta Corrente	Mês/Ano	Folha
ESTADO DE SERGIPE	13.128.798/0001-01	006.00071288-5	12/2022	01/01

Análise do Perfil do Investidor	Data da Avaliação

Resumo da Movimentação

Histórico	Valor em R$	Qtde de Cotas
Saldo Anterior	30.314.235,71C	4.554.211,006360
Aplicações	400,00C	59,924653
Resgates	12.951.830,10D	1.936.258,564000
Rendimento Bruto no Mês	217.796,70C	
IRRF	0,00	
IOF	0,00	
Taxa de Saída	0,00	
Saldo Bruto*	17.580.602,31C	2.618.012,367012
Resgate Bruto em Trânsito*	0,00	

(*) Valor sujeito à tributação, conforme legislação em vigor

Movimentação Detalhada

Data	Histórico	Valor R$	Qtde de Cotas
01 / 12	RESGATE	3.232.195,52D	485.388,616974
	IRRF	0,00	
	IOF	0,00	
09 / 12	APLICACAO	400,00C	59,924653
22 / 12	RESGATE	9.719.634,58D	1.450.869,947026
	IRRF	0,00	
	IOF	0,00	

SERGIPE
GOVERNO DO ESTADO

CAIXA

Extrato por período

Cliente: ESTADO DE SERGIPE

Conta: 0059 | 006 | 00672010-3

Data: 02/01/2023 - 12:31

Mês: Dezembro/2022

Período: 1 - 31

Extrato

Data Mov.	Nr. Doc.	Histórico	Valor	Saldo
	000000	SALDO ANTERIOR	0,00	0,00
27/12/2022	581244	RESGATE	250.000,00 C	250.000,00 C
27/12/2022	104097	ENVIO TED	250.000,00 D	0,00 C

CAIXA

Extrato Fundo de Investimento
Para simples verificação

Nome da Agência	Código	Operação	Emissão
SERIGY, SE	0059	0055	02/01/2023

Fundo	CNPJ do Fundo	Início das Atividades do Fundo
CAIXA FIC PRATICO RENDA FIXA CURTO	00.834.074/0001-23	02/10/1995

Rentabilidade do Fundo

No Mês(%)	No Ano(%)	Nos Últimos 12 Meses(%)	Cota em: 30/11/2022	Cota em: 30/12/2022
0,8855	9,6148	9,6148	6,656309	6,715248

Administradora

Nome	Endereço	CNPJ da Administradora
Caixa Econômica Federal	SBS - Quadra 04 - Lotes 3/4 - Brasília/DF	00.360.305/0001-04

Cliente

Nome	CPF/CNPJ	Conta Corrente	Mês/Ano	Folha
ESTADO DE SERGIPE	13.128.798/0001-01	006.00672010-3	12/2022	01/01
Análise do Perfil do Investidor		Data da Avaliação		

Resumo da Movimentação

Histórico	Valor em R$	Qtde de Cotas
Saldo Anterior	798.738,56C	119.997,218399
Aplicações	0,00	0,000000
Resgates	250.000,00D	37.273,305152
Rendimento Bruto no Mês	6.773,04C	
IRRF	0,00	
IOF	0,00	
Taxa de Saída	0,00	
Saldo Bruto*	555.511,60C	82.723,913247
Resgate Bruto em Trânsito*	0,00	

(*) Valor sujeito à tributação, conforme legislação em vigor

Movimentação Detalhada

Data	Histórico	Valor R$	Qtde de Cotas
27 / 12	RESGATE	250.000,00D	37.273,305152
	IRRF	0,00	
	IOF	0,00	

PORVIR

SERGIPE
GOVERNO DO ESTADO

RESULTADO DA CONSULTA

Data: 31/12/2022
Hora: 11:11:45

Dados da Conta de Origem

Nome do Titular **ESTADO DE SERGIPE**

Conta de Origem **046.001.746-2** - Conta Corrente

Dados da Aplicação em CDB

Tipo	Rendimento Bruto	Bloqueio Judicial	Aplicação Inicial	Valor Bruto	Valor Aplicado
CDB POS	15.225,32	0,00	515.884,83	515.884,83	500.659,51
CDB POS	21.781,19	84.853,41	2.394.097,80	2.394.097,80	2.372.316,61
Saldo Total Aplicado Bruto					**2.909.982,63**
Saldo Total Aplicado Liquido					**2.909.982,63**

1

Valor Total das Aplicações

Saldo Total Aplicado Bruto	2.909.982,63 +
Saldo Total Aplicado Líquido	2.909.982,63 +

RESULTADO DA CONSULTA

Data: 31/12/2022
Hora: 11:22:44

Dados da Conta de Origem

Nome do Titular **ESTADO DE SERGIPE**

Conta de Origem **046.001.748-9** - Conta Corrente

Dados da Aplicação em CDB

Tipo	Rendimento Bruto	Bloqueio Judicial	Aplicação Inicial	Valor Bruto	Valor Aplicado
CDB POS	801.415,42	0,00	7.255.613,73	7.255.613,73	6.454.198,31
CDB POS	3.642,00	0,00	142.472,31	142.472,31	138.830,31
CDB POS	6.319,98	0,00	404.684,74	404.684,74	398.364,76
Saldo Total Aplicado Bruto					**7.802.770,78**
Saldo Total Aplicado Liquido					**7.802.770,78**

1

Valor Total das Aplicações

Saldo Total Aplicado Bruto	7.802.770,78 +
Saldo Total Aplicado Líquido	7.802.770,78 +

SERGIPE
GOVERNO DO ESTADO

Conta de Origem **046.001.907-4** - Conta Corrente

Tipo de Conta* Conta Corrente ○ Poupança Salário

Tipos de Extrato * Mensal

Mês * Dezembro/2022

DETALHAMENTO

Data: 31/12/2022
Hora: 11:17:35

Lançamentos

Data	Descrição	DOC	Valor	Saldo
	Saldo Anterior			0,01 -
01/12/2022	DEBITO TRANSF ELETR ENTRE C/C	000000	17.079.095,64 -	17.079.095,65 -
01/12/2022	RESGATE CDB/RDB	000000	17.079.095,64 +	0,01 -
12/12/2022	DEBITO TRANSF ELETR ENTRE C/C	000000	539.085,43 -	539.085,44 -
12/12/2022	Transf Bloqueio Judicial	000002	300,00 -	539.385,44 -
12/12/2022	Transf Bloqueio Judicial	000002	306,05 -	539.691,49 -
12/12/2022	Transf Bloqueio Judicial	000002	500,00 -	540.191,49 -
12/12/2022	Transf Bloqueio Judicial	000002	500,00 -	540.691,49 -
12/12/2022	Transf Bloqueio Judicial	000002	507,47 -	541.198,96 -
12/12/2022	Transf Bloqueio Judicial	000002	800,00 -	541.998,96 -
12/12/2022	Transf Bloqueio Judicial	000002	1.212,00 -	543.210,96 -
12/12/2022	Transf Bloqueio Judicial	000002	1.223,51 -	544.434,47 -
12/12/2022	Transf Bloqueio Judicial	000002	1.227,82 -	545.662,29 -
12/12/2022	Transf Bloqueio Judicial	000002	1.298,04 -	546.960,33 -
12/12/2022	Transf Bloqueio Judicial	000002	6.291,00 -	553.251,33 -
12/12/2022	Transf Bloqueio Judicial	000002	7.087,22 -	560.338,55 -
12/12/2022	RESGATE CDB/RDB	000000	21.253,11 +	539.085,44 -
12/12/2022	RESGATE CDB/RDB	000000	539.085,43 +	0,01 -
14/12/2022	RESGATE CDB/RDB	000000	281,45 +	281,44 +
14/12/2022	CREDITO DE TED STR C.CORRENTE	957686	1.089.720,37 +	1.090.001,81 +
15/12/2022	DEBITO TRANSF ELETR ENTRE C/C	000000	281,45 -	1.089.720,36 +
15/12/2022	DEB FINANCIAMENTOS	000002	1.089.720,37 -	0,01 -
16/12/2022	DEBITO TRANSF ELETR ENTRE C/C	000000	100,00 -	100,01 -
16/12/2022	Transf Bloqueio Judicial	000002	800,00 -	900,01 -
16/12/2022	Transf Bloqueio Judicial	000002	1.196,76 -	2.096,77 -
16/12/2022	Transf Bloqueio Judicial	000002	1.623,14 -	3.719,91 -
16/12/2022	RESGATE CDB/RDB	000000	100,00 +	3.619,91 -
16/12/2022	RESGATE CDB/RDB	000000	800,01 +	2.819,90 -
16/12/2022	RESGATE CDB/RDB	000000	1.196,76 +	1.623,14 -
16/12/2022	RESGATE CDB/RDB	000000	1.623,14 +	0,00
20/12/2022	Transf Bloqueio Judicial	000002	400,00 -	400,00 -
20/12/2022	Transf Bloqueio Judicial	000002	400,00 -	800,00 -
20/12/2022	Transf Bloqueio Judicial	000002	1.600,00 -	2.400,00 -
20/12/2022	Transf Bloqueio Judicial	000002	2.200,00 -	4.600,00 -
20/12/2022	Transf Bloqueio Judicial	000002	4.779,25 -	9.379,25 -
20/12/2022	RESGATE CDB/RDB	000000	400,00 +	8.979,25 -
20/12/2022	RESGATE CDB/RDB	000000	400,00 +	8.579,25 -
20/12/2022	RESGATE CDB/RDB	000000	1.600,00 +	6.979,25 -
20/12/2022	RESGATE CDB/RDB	000000	2.200,00 +	4.779,25 -
20/12/2022	RESGATE CDB/RDB	000000	4.779,25 +	0,00
26/12/2022	Transf Bloqueio Judicial	000002	600,00 -	600,00 -
26/12/2022	Transf Bloqueio Judicial	000002	800,00 -	1.400,00 -
26/12/2022	Transf Bloqueio Judicial	000002	954,00 -	2.354,00 -
26/12/2022	Transf Bloqueio Judicial	000002	954,00 -	3.308,00 -
26/12/2022	Transf Bloqueio Judicial	000002	1.000,00 -	4.308,00 -
26/12/2022	Transf Bloqueio Judicial	000002	1.130,00 -	5.438,00 -
26/12/2022	Transf Bloqueio Judicial	000002	1.212,00 -	6.650,00 -
26/12/2022	Transf Bloqueio Judicial	000002	1.212,00 -	7.862,00 -
26/12/2022	Transf Bloqueio Judicial	000002	1.538,88 -	9.400,88 -
26/12/2022	Transf Bloqueio Judicial	000002	2.065,20 -	11.466,08 -
26/12/2022	Transf Bloqueio Judicial	000002	2.722,05 -	14.188,13 -
26/12/2022	RESGATE CDB/RDB	000000	600,00 +	13.588,13 -
26/12/2022	RESGATE CDB/RDB	000000	800,00 +	12.788,13 -
26/12/2022	RESGATE CDB/RDB	000000	954,00 +	11.834,13 -
26/12/2022	RESGATE CDB/RDB	000000	954,00 +	10.880,13 -
26/12/2022	RESGATE CDB/RDB	000000	1.000,00 +	9.880,13 -
26/12/2022	RESGATE CDB/RDB	000000	1.130,00 +	8.750,13 -
26/12/2022	RESGATE CDB/RDB	000000	1.212,00 +	7.538,13 -
26/12/2022	RESGATE CDB/RDB	000000	1.212,00 +	6.326,13 -
26/12/2022	RESGATE CDB/RDB	000000	1.538,88 +	4.787,25 -
26/12/2022	RESGATE CDB/RDB	000000	2.065,20 +	2.722,05 -
26/12/2022	RESGATE CDB/RDB	000000	2.722,05 +	0,00

Saldo da Conta Corrente

	Saldo Conta Corrente	0,01 +
+	Saldo Poupança/CDB Salário/Fundo Automático	0,00
	Saldo Atual	0,00
-	Bloqueio Judicial	0,01 -

Limite Empréstimo pré-aprovado

Empréstimo	Parcela	Referência
BRB DESV GOV	4.000.000,00 +	0,00 +

SERGIPE
GOVERNO DO ESTADO

Dados da Conta de Origem

Nome do Titular **ESTADO DE SERGIPE**

Conta de Origem **046.001.908-2** - Conta Corrente

Tipo de Conta* Conta Corrente / Poupança Salário

Tipos de Extrato * Mensal

Mês * Dezembro/2022

DETALHAMENTO

Data: 31/12/2022
Hora: 11:25:36

Lançamentos

Data	Descrição	DOC	Valor	Saldo
	Saldo Anterior			0,00

Saldo da Conta Corrente

Saldo Conta Corrente	0,00
+ Saldo Poupança/CDB Salário/Fundo Automático	0,00
Saldo Atual	0,00

Limite Empréstimo pré-aprovado

Empréstimo	Parcela	Referência
BRB DESV GOV	4.000.000,00 +	0,00 +

RESULTADO DA CONSULTA

Data: 31/12/2022
Hora: 11:26:18

Dados da Conta de Origem

Nome do Titular **ESTADO DE SERGIPE**

Conta de Origem **046.001.908-2** - Conta Corrente

Dados da Aplicação em CDB

Tipo	Rendimento Bruto	Bloqueio Judicial	Aplicação Inicial	Valor Bruto	Valor Aplicado
CDB POS	529.409,05	0,00	12.709.562,30	12.828.679,34	12.299.270,29
CDB POS	9.850,32	0,00	628.525,46	630.741,78	620.891,46
Saldo Total Aplicado Bruto					**13.459.421,12**
Saldo Total Aplicado Liquido					**13.338.087,76**

1

Valor Total das Aplicações

Saldo Total Aplicado Bruto	13.459.421,12 +
Saldo Total Aplicado Líquido	13.338.087,76 +

SERGIPE
GOVERNO DO ESTADO

RESULTADO DA CONSULTA

Data: 31/12/2022
Hora: 11:18:41

Dados da Conta de Origem

Nome do Titular **ESTADO DE SERGIPE**

Conta de Origem **046.001.907-4** - Conta Corrente

Dados da Aplicação em CDB

Tipo	Rendimento Bruto	Bloqueio Judicial	Aplicação Inicial	Valor Bruto	Valor Aplicado
CDB POS	942.878,31	102.557,72	42.464.933,67	42.677.081,29	41.734.202,98
Saldo Total Aplicado Bruto					**42.677.081,29**
Saldo Total Aplicado Liquido					**42.464.933,67**

1

Valor Total das Aplicações

Saldo Total Aplicado Bruto	42.677.081,29 +
Saldo Total Aplicado Líquido	42.464.933,67 +

SERGIPE
GOVERNO DO ESTADO

Dados da Conta de Origem

Nome do Titular: **ESTADO DE SERGIPE**

Conta de Origem: **046.001.746-2** - Conta Corrente

Tipo de Conta*: (•) Conta Corrente ( ) Poupança Salário

Tipos de Extrato *: Mensal

Mês *: Dezembro/2022

DETALHAMENTO

Data: 31/12/2022
Hora: 11:10:30

Lançamentos

Data	Descrição	DOC	Valor	Saldo
	Saldo Anterior			0,00
06/12/2022	APLICACAO CDB/RDB	000000	30.000.000,00 -	30.000.000,00 -
06/12/2022	CRED FINANCIAMENTOS	000002	30.000.000,00 +	0,00
07/12/2022	DEBITO TRANSF ELETR ENTRE C/C	000000	6.144.428,67 -	6.144.428,67 -
07/12/2022	DEBITO TRANSF ELETR ENTRE C/C	000000	9.046.518,96 -	15.190.947,63 -
07/12/2022	RESGATE CDB/RDB	000000	15.190.947,63 +	0,00
08/12/2022	RESGATE CDB/RDB	000000	403,36 +	403,36 +
12/12/2022	DEBITO TRANSF ELETR ENTRE C/C	000000	253,40 -	149,96 +
12/12/2022	Transf Bloqueio Judicial	000002	65,95 -	84,01 +
12/12/2022	Transf Bloqueio Judicial	000002	403,36 -	319,35 -
12/12/2022	Transf Bloqueio Judicial	000002	500,00 -	819,35 -
12/12/2022	Transf Bloqueio Judicial	000002	600,00 -	1.419,35 -
12/12/2022	Transf Bloqueio Judicial	000002	600,00 -	2.019,35 -
12/12/2022	Transf Bloqueio Judicial	000002	948,90 -	2.968,25 -
12/12/2022	Transf Bloqueio Judicial	000002	1.000,00 -	3.968,25 -
12/12/2022	Transf Bloqueio Judicial	000002	1.100,00 -	5.068,25 -
12/12/2022	Transf Bloqueio Judicial	000002	1.189,48 -	6.257,73 -
12/12/2022	Transf Bloqueio Judicial	000002	1.375,25 -	7.632,98 -
12/12/2022	Transf Bloqueio Judicial	000002	1.909,59 -	9.542,57 -
12/12/2022	Transf Bloqueio Judicial	000002	3.267,63 -	12.810,20 -
12/12/2022	RESGATE CDB/RDB	000000	253,40 +	12.556,80 -
12/12/2022	RESGATE CDB/RDB	000000	12.556,80 +	0,00
14/12/2022	CREDITO DE TED PAG C.CORRENTE	988808	537.379,42 +	537.379,42 +
15/12/2022	DEB FINANCIAMENTOS	000002	537.379,42 -	0,00
20/12/2022	DEBITO TRANSF ELETR ENTRE C/C	000000	1.616.707,44 -	1.616.707,44 -
20/12/2022	RESGATE CDB/RDB	000000	1.616.707,44 +	0,00
21/12/2022	DEBITO TRANSF ELETR ENTRE C/C	000000	10.896.618,59 -	10.896.618,59 -
21/12/2022	RESGATE CDB/RDB	000000	10.896.618,59 +	0,00
27/12/2022	DEBITO TRANSF ELETR ENTRE C/C	000000	159,80 -	159,80 -
27/12/2022	RESGATE CDB/RDB	000000	159,80 +	0,00

Saldo da Conta Corrente

	Saldo Conta Corrente	2,60 +
+	Saldo Poupança/CDB Salário/Fundo Automático	0,00
	Saldo Atual	0,00
-	Bloqueio Judicial	2,60 -

SERGIPE
GOVERNO DO ESTADO

Dados da Conta de Origem

Nome do Titular **ESTADO DE SERGIPE**

Conta de Origem **046.001.748-9** - Conta Corrente

Tipo de Conta* (•) Conta Corrente ( ) Poupança Salário

Tipos de Extrato * Mensal

Mês * Dezembro/2022

DETALHAMENTO

Data: 31/12/2022
Hora: 11:21:06

Lançamentos

Data	Descrição	DOC	Valor	Saldo
	Saldo Anterior			0,00

Saldo da Conta Corrente

Saldo Conta Corrente	0,00
+ Saldo Poupança/CDB Salário/Fundo Automático	0,00
Saldo Atual	0,00

Limite Empréstimo pré-aprovado

Empréstimo	Parcela	Referência
BRB DESV GOV	4.000.000,00 +	0,00 +

SERGIPE
GOVERNO DO ESTADO

3. DEMONSTRATIVO DE CAIXA E EQUIVALENTES DE CAIXA

SERGIPE
GOVERNO DO ESTADO

GOVERNO DO ESTADO DE SERGIPE
SECRETARIA DA FAZENDA
SUPERINTENDÊNCIA DE FINANÇAS

DEMONSTRATIVO DE CAIXA E EQUIVALENTES DE CAIXA

Contas Anuais 2022

R$1,00

Título	Exercício Atual	Exercício Anterior
CONTA ÚNICA	169.601.574,49	70.315.271,70
BANCOS CONTA MOVIMENTO - DEMAIS CONTAS	160.991.505,17	231.910.006,32
REDE BANCARIA - ARRECADAÇÃO	1.452.038,35	1.211.391,81
TÍTULOS PÚBLICOS	0,00	0,00
POUPANÇA	265.660.304,94	239.381.986,47
FUNDOS DE INVESTIMENTO	204.419.911,72	227.138.301,98
CDB	325.316.529,01	558.115.872,35
OUTRAS APLICAÇÕES FINANCEIRAS DE LIQUIDEZ IMEDIATA	76.106.707,79	7.579.556,12
BANCOS - EM MOEDA ESTRANGEIRA	0,00	0,00
GARANTIAS	628.681,02	0,00
TOTAL	1.204.177.252,49	1.335.652.386,75

4. DEMONSTRATIVO DA RECEITA DA DÍVIDA ATIVA

SERGIPE
GOVERNO DO ESTADO

Demonstrativo Anual da Divida Ativa

Periodo de Arrecadação: 01/2022 a 12/2022

Receita	Especificação da Receita	Vl. Arrecadado	% Na Receita	% Total da Divida Ativa
ICMS	Receita da Divida Ativa	32.465.638,45	51,56%	41,32%
	Multa Fiscal da Divida Ativa	12.763.770,98	20,27%	16,24%
	Multa de Mora da Divida Ativa	1.348.531,01	2,14%	1,72%
	Juros de Mora da Divida Ativa	4.404.814,23	7,00%	5,61%
	Atualização Monetária da Divida Ativa	11.978.199,62	19,02%	15,24%
	Total ICMS	62.960.954,29		***80,13%***
IPVA	Receita da Divida Ativa	5.887.364,24	42,11%	7,49%
	Multa Fiscal da Divida Ativa	4.008.847,79	28,68%	5,10%
	Multa de Mora da Divida Ativa	269.930,65	1,93%	0,34%
	Juros de Mora da Divida Ativa	2.016.303,39	14,42%	2,57%
	Atualização Monetária da Divida Ativa	1.797.565,56	12,86%	2,29%
	Total IPVA	13.980.011,63		***17,79%***
ITCMD	Receita da Divida Ativa	359.323,14	41,39%	0,46%
	Multa Fiscal da Divida Ativa	197.993,15	22,81%	0,25%
	Multa de Mora da Divida Ativa	14.155,97	1,63%	0,02%
	Juros de Mora da Divida Ativa	119.217,56	13,73%	0,15%
	Atualização Monetária da Divida Ativa	177.441,75	20,44%	0,23%
	Total ITCMD	868.131,57		***1,10%***
OUTRAS RECEITAS	Receita da Divida Ativa	519.946,31	67,71%	0,66%
	Multa de Mora da Divida Ativa	108.338,76	14,11%	0,14%
	Juros de Mora da Divida Ativa	78.185,90	10,18%	0,10%
	Atualização Monetária da Divida Ativa	61.438,97	8,00%	0,08%
	Total OUTRAS RECEITAS	767.909,94		***0,98%***
	Total	**78.577.007,43**		

5. DEMONSTRATIVOS DE VALORES CANCELADOS/ BAIXADOS DA DÍVIDA ATIVA

SERGIPE
GOVERNO DO ESTADO

Decreto	Data do Decretro	Situação da	Qt. Parcelam	Vl. Total	Vl. Desconto	Vl. Parcelado	% Vl. Pago	Vl. Pago
IPVA	20/12/2007	VIGENTE	7.220	14.796.211,56	1.889.815,25	12.906.396,31	**7,99**	7.740.346,71
NOVO DECRETO PARCELAMENTO - ICMS	19/04/2016	VIGENTE	4.830	112.043.079,00	2.110.030,08	109.933.048,92	**64,10**	62.097.217,97
PARCELAMENTO ESPECIAL ICMS 2022	04/08/2022	NAO VIGENTE	2.886	132.864.773,78	651.878,06	132.212.895,72	**16,78**	16.250.503,08
PROGRAMA RECUPERACAO DE CREDITO IPVA 2022	01/12/2022	NAO VIGENTE	2.256	7.238.800,12	3.287.262,87	3.951.537,25	**1,64**	1.587.973,54
PARCELAMENTO ESPECIAL 2022	09/02/2022	NAO VIGENTE	1.226	42.400.662,40	625.514,47	41.775.147,93	**6,47**	6.266.615,90
PARCELAMENTO ESPECIAL IPVA 2022	29/12/2021	NAO VIGENTE	755	948.453,86	0,00	948.453,86	**0,93**	900.802,09
PARCELAMENTO ESPECIAL ITCMD CAUSA MORTIS 2020	06/08/2020	VIGENTE	154	1.765.973,26	32.471,06	1.733.502,20	**1,05**	1.015.665,01
DECRETO 29.994/15 - ITCMD	18/05/2012	VIGENTE	87	1.318.454,69	73.402,13	1.245.052,56	**0,46**	449.926,32
PROGRAMA RECUPERACAO DE CREDITO ITCMD 2022	01/12/2022	NAO VIGENTE	62	4.099.528,58	2.125.980,28	1.973.548,30	**0,58**	563.683,89
Total			**19.476**	**317.475.937,25**	**10.796.354,20**	**306.679.583,05**		**96.872.734,51**

SERGIPE
GOVERNO DO ESTADO

➢ **Ações voltadas para Flexibilização Tributária, realizadas em 2022**

SEGMENTO	PRODUTOS / SERVIÇOS	FUNDAMENTAÇÃO LEGAL	OBJETO
AGRICULTURA	MILHO	DECRETO Nº 40.978/2021 E DECRETO Nº 106/2022	REDUÇÃO DA CARGA TRIBUTÁRIA DO ICMS PARA OS PRODUTORES DE MILHO DO ESTADO DE SERGIPE
PESCA	ÓLEO DIESEL	PORTARIAS 10/2022	ISENÇÃO NO FORNECIMENTO DE ÓLEO DIESEL PARA EMBARCAÇÕES PESQUEIRAS
INDÚSTRIA de CALÇADOS, CONFECÇÕES DE ROUPAS, PEÇAS DE VESTUÁRIOS E ARTEFATOS EM GERAL (SIMPLES NACIONAL)	CALÇADOS, CONFEÇÕES DE ROUPAS, ARTEFATOS TEXTEIS	DECRETO Nº 107/2022	DISPENSA DE COBRANÇA DO ICMS COMPEMENTAÇÃO DE ALÍQUOTA
INDÚSTRIA EM GERAL	EM GERAL	LEI Nº 3.140/91 E DECRETO Nº 29.935/2014	REDUÇÃO DA CARGA TRIBUTÁRIA PARA INDUSTRIAS ENQUADRADAS NO PSDI
INDUSTRIA DE FERTILIZANTES	FERTILIZANTES	DECRETO Nº 41.065/2021	REDUÇÃO DE BASE DE CÁLCULO DO ICMS
COMÉRCIO ATACADISTA EM GERAL	EM GERAL	DECRETOS 29.911/14 E 40.949/2021	REDUÇÃO DE CARGA TRIBUTÁRIA DO ICMS
COMÉRCIO ATACADISTA	MEDICAMENTOS EM GERAL	DECRETO Nº23.873/06	REDUÇÃO DE CARGA TRIBUTÁRIA DO ICMS
SERVIÇOS DE COMUNICAÇÃO (PEQUENAS OPERADORAS)	SERVIÇOS DE COMUNICAÇÃO	DECRETO Nº 41.078/2021	REDUÇÃO DE BASE DE CÁLCULO DO ICMS
GERAL (EMPRESAS DO SIMPLES NACIONAL)	EM GERAL	DECRETO Nº 40.805/2021	PRORROGAÇÃO DO PRAZO DE PAGAMENTO DO ICMS
GERAL (EMPRESAS EM RECUPERAÇÃO JUDICIAL)	EM GERAL	DECRETO Nº 40.757/2021	AMPLIAÇÃO DOS PRAZOS DE PARCELAMENTO DE DÉBITOS DO ICMS EM ATÉ 180 MESES

Fonte: SEFAZ / Superintendência Especial da Receita Estadual

SERGIPE
GOVERNO DO ESTADO

6. DEMONSTRATIVO DA CONTA “BENS MÓVEIS E IMÓVEIS”

SERGIPE
GOVERNO DO ESTADO

GOVERNO DO ESTADO DE SERGIPE
SECRETARIA DA FAZENDA
SUPERINTENDÊNCIA DE FINANÇAS PÚBLICAS

Contas Anuais 2022

R$1,00

DEMONSTRATIVO DA EVOLUÇÃO DA CONTA "BENS MÓVEIS E IMÓVEIS"

BENS MÓVEIS	2021	2022
APARELHOS DE MEDIÇÃO E ORIENTAÇÃO	173.485,97	496.661,45
APARELHOS E EQUIPAMENTOS DE COMUNICAÇÃO	2.725.941,43	4.216.627,68
APARELHOS, EQUIPAMENTOS E UTENSÍLIOS MÉDICOS, ODONTOLÓGICOS, LABORATORIAIS E	18.916.251,74	34.370.305,06
APARELHOS E EQUIPAMENTOS PARA ESPORTES E DIVERSÕES	2.494.278,73	2.661.999,73
EQUIPAMENTO DE PROTEÇÃO, SEGURANÇA E SOCORRO	10.064.159,50	13.661.513,31
MÁQUINAS E EQUIPAMENTOS INDUSTRIAIS	1.458.647,48	1.486.005,64
MÁQUINAS E EQUIPAMENTOS ENERGÉTICOS	437.624,79	3.608.161,88
MÁQUINAS E EQUIPAMENTOS GRÁFICOS	6.908,00	458.637,69
MÁQUINAS, FERRAMENTAS E UTENSÍLIOS DE OFICINA	117.478,02	212.430,26
EQUIPAMENTOS DE MONTARIA	97.195,68	135.145,68
EQUIPAMENTOS, PEÇAS E ACESSÓRIOS PARA AUTOMÓVEIS	15.858,33	15.858,33
EQUIPAMENTOS, PEÇAS E ACESSÓRIOS MARÍTIMOS	11.789,61	11.789,61
EQUIPAMENTOS, PEÇAS E ACESSÓRIOS AERONÁUTICOS	15.250,00	15.250,00
EQUIPAMENTOS DE MANOBRAS E PATRULHAMENTO	40.997,00	41.391,00
EQUIPAMENTOS DE PROTEÇÃO E VIGILÂNCIA AMBIENTAL	0,00	598,14
MÁQUINAS, EQUIPAMENTOS E UTENSÍLIOS AGROPECUÁRIOS	5.161.861,26	5.583.787,23
MÁQUINAS, EQUIPAMENTOS E UTENSÍLIOS RODOVIÁRIOS	18.000,00	295.706,73
EQUIPAMENTOS HIDRÁULICOS E ELÉTRICOS	1.713.157,97	1.883.173,96
OUTRAS MÁQUINAS, APARELHOS, EQUIPAMENTOS E FERRAMENTAS	466.811.258,72	474.251.157,56
EQUIPAMENTOS DE PROCESSAMENTO DE DADOS	14.994.427,88	53.248.719,02
EQUIPAMENTOS DE TECNOLOGIA DA INFORMAÇÃO	112.301.104,48	141.133.257,63
SISTEMAS APLICATIVOS - SOFTWARES	2.477.646,36	0,00
APARELHOS E UTENSÍLIOS DOMÉSTICOS	138.678.771,85	149.255.449,20
MÁQUINAS E UTENSÍLIOS DE ESCRITÓRIO	4.677.280,44	8.069.389,96

MOBILIÁRIO EM GERAL	52.353.110,01	79.722.392,69
UTENSÍLIOS EM GERAL	3.664.648,99	5.328.939,00
COLEÇÕES E MATERIAIS BIBLIOGRÁFICOS	1.076.754,60	4.157.916,27
DISCOTECAS E FILMOTECAS	4.989,00	4.989,00
INSTRUMENTOS MUSICAIS E ARTÍSTICOS	334.197,00	334.197,00
EQUIPAMENTOS PARA ÁUDIO, VÍDEO E FOTO	2.400.612,78	5.046.294,07
OBRAS DE ARTE E PEÇAS PARA EXPOSIÇÃO	2.318.693,65	2.374.228,65
OUTROS MATERIAIS CULTURAIS, EDUCACIONAIS E DE COMUNICAÇÃO	26.249.685,88	26.571.757,30
VEÍCULOS EM GERAL	229.219.159,81	274.886.058,64
VEÍCULOS DE TRAÇÃO MECÂNICA	9.210.933,69	24.037.058,69
CARROS DE COMBATE	633.500,00	633.500,00
AERONAVES	262.729,14	902.322,43
EMBARCAÇÕES	1.134.100,00	1.134.100,00
ESTOQUE INTERNO	500.829,22	500.829,22
ARMAMENTOS	5.993.983,60	12.459.997,67
SEMOVENTES	310.570,14	310.570,14
BENS MÓVEIS A ALIENAR	20.336,75	20.336,75
BENS EM PODER DE OUTRA UNIDADE OU TERCEIROS	79.762,63	79.762,63
BENS MÓVEIS A CLASSIFICAR	6.990.492,34	6.704.042,34
OUTROS BENS MÓVEIS	42.493.255,09	42.550.901,23

(-) DEPRECIAÇÃO ACUMULADA DE DEMAIS BENS MÓVEIS	(70.853.378,26)	(72.180.986,30)
(-) EXAUSTÃO ACUMULADA - BENS MÓVEIS	(58.030,89)	(58.030,89)
(-) AMORTIZAÇÃO ACUMULADA - BENS MÓVEIS	(254.091,97)	(254.091,97)
TOTAL BENS MÓVEIS	**1.097.496.218,44**	**1.310.380.101,31**

BENS IMÓVEIS	2021	2022
IMÓVEIS RESIDENCIAIS	85.000,00	142.852,77
IMÓVEIS COMERCIAIS	458.938,81	1.916.070,53
EDIFÍCIOS	4.012.200,66	5.009.610,20
TERRENOS/GLEBAS	244.372.041,83	240.087.047,97
ARMAZÉNS/GALPÕES	3.806.522,19	3.806.522,19
AEROPORTOS/ESTAÇÕES/AERÓDROMOS	4.093.040,27	8.568.215,06
IMÓVEIS DE USO EDUCACIONAL	20.022.986,03	66.146.078,40
REPRESAS/AÇUDES	4.188.686,30	4.206.148,27
IMÓVEIS DE USO RECREATIVO	27.639.641,41	27.639.641,41
HOSPITAIS E UNIDADES DE SAÚDE	2.447.424,32	5.588.941,34
PRESÍDIOS/DELEGACIAS	1.355.044,08	2.592.032,34
PORTOS/ESTALEIROS	1.681.000,00	1.681.000,00
ESTACIONAMENTOS E GARAGENS	126.132,16	398.170,31
POSTOS DE FISCALIZAÇÃO	0,00	2.027.200,39
OUTROS BENS IMÓVEIS DE USO ESPECIAL	490.829.854,53	505.148.025,47
TERRENOS	484.622,76	834.191,76
RUAS	137.929.164,65	197.167.067,22
PRAÇAS	5.282.954,17	6.818.227,06
ESTRADAS	329.710.519,49	778.713.379,96
PONTES	7.256.812,59	12.643.562,73
SISTEMAS DE ESGOTO E/OU DE ABASTECIMENTO DE ÁGUA	2.723.496,69	2.723.496,69
SISTEMAS DE ABASTECIMETNO DE ENERGIA	1.200.948,59	1.555.190,54
BENS DO PATRIMONIO CULTURAL	3.155.495,17	3.155.495,17
OUTROS BENS DE USO COMUM DO POVO	217.946.797,33	289.828.349,98
OBRAS EM ANDAMENTO	643.308.893,24	658.014.486,66
ESTUDOS E PROJETOS	36.715.321,95	40.266.592,45
INSTALAÇÕES	52.033.134,75	53.654.617,11
BENFEITORIAS EM PROPRIEDADE DE TERCEIROS	0,00	12.868,32
IMÓVEIS EM PODER DE TERCEIROS	0,00	5.190,74
BENS IMÓVEIS A CLASSIFICAR	98.160,66	98.160,66
BENS IMÓVEIS A ALIENAR	480.838,21	27.579,68
(-) DEPRECIAÇÃO ACUMULADA DE DEMAIS BENS IMÓVEIS	(33.549.108,36)	(39.107.933,72)
TOTAL BENS IMÓVEIS	**2.209.896.564,48**	**2.881.368.079,66**

7. DEMONSTRATIVO DA CONTA “ESTOQUES”

SERGIPE
GOVERNO DO ESTADO

GOVERNO DO ESTADO DE SERGIPE
SECRETARIA DA FAZENDA
SUPERINTENDÊNCIA DE FINANÇAS

DEMONSTRATIVO DA CONTA ESTOQUE

Contas Anuais 2022

R$1,00

Título	Exercício Atual	Exercício Anterior
MATERIAL DE CONSUMO	21.647.322,30	31.279.844,39
GÊNEROS ALIMENTÍCIOS	1.588.165,24	2.759.671,87
MATERIAIS DE CONSTRUÇÃO	246.498,23	84.042,59
AUTOPEÇAS	1.067.986,74	735.977,09
MEDICAMENTOS E MATERIAIS HOSPITALARES	11.324.076,44	22.145.912,42
MATERIAIS GRÁFICOS	30.481,12	174.833,37
MATERIAL DE EXPEDIENTE	3.837.074,84	4.164.604,65
MATERIAIS A CLASSIFICAR	0,00	0,00
ESTOQUE SOBRESSALENTES A ALIENAR	0,00	0,00
OUTROS - ALMOXARIFADO	768.739,77	85.132,51
OUTROS ESTOQUES - CONSOLIDAÇÃO	687.500,00	687.500,00
(-) AJUSTE DE PERDAS DE ESTOQUES	0,00	0,00
(-) AJUSTE DE PERDAS PARA REDUÇÃO AO VALOR DE MERC	0,00	0,00
TOTAL	41.197.844,68	62.117.518,89

8. DEMONSTRATIVO DA CONTA “CRÉDITOS”

SERGIPE
GOVERNO DO ESTADO

GOVERNO DO ESTADO DE SERGIPE
SECRETARIA DA FAZENDA
SUPERINTENDÊNCIA DE FINANÇAS PÚBLICAS

Contas Anuais 2022

R$1,00

DEMONSTRATIVO CONTA "CRÉDITOS" - COMPARATIVO ENTRE EXERCÍCIOS

CREDITO DE CURTO PRAZO	2021	2022
CRÉDITOS TRIBUTÁRIOS A RECEBER	465.772.612,26	457.826.757,87
CLIENTES	1.908.899,17	2.124.928,50
CRÉDITOS DE TRANSFERÊNCIAS A RECEBER	0,00	0,00
EMPRÉSTIMOS E FINANCIAMENTOS CONCEDIDOS	1.214.820,65	1.587.201,64
DÍVIDA ATIVA TRIBUTÁRIA	184.007.386,31	142.498.500,15
DÍVIDA ATIVA NÃO TRIBUTÁRIA	18.361.850,77	8.405.266,72
ADIANTAMENTOS CONCEDIDOS	4.326.168,96	4.326.168,96
TRIBUTOS A RECUPERAR/COMPENSAR	1.761.185,78	1.761.077,83
CRÉDITOS A RECEBER POR DESCENTRALIZAÇÃO DA PRESTAÇÃO DE SERVIÇOS PÚBLICOS -	0,00	0,00
CRÉDITOS POR DANOS AO PATRIMÔNIO	55.505,99	87.134,22
DEPÓSITOS RESTITUÍVEIS E VALORES VINCULADOS	401.129.115,80	500.845.132,09
CRÉDITOS PREVIDENCIÁRIOS A RECEBER A CURTO PRAZO	148.155.662,03	107.007.310,25
OUTROS CRÉDITOS A RECEBER E VALORES A CURTO PRAZO	360.523.384,77	284.401.312,63
TOTAL CREDITO DE CURTO PRAZO	**1.587.216.592,49**	**1.510.870.790,86**

CREDITO DE LONGO PRAZO	2021	2022
CRÉDITOS A LONGO PRAZO	354.067.641,81	224.507.927,06
EMPRÉSTIMOS E FINANCIAMENTOS CONCEDIDOS	246.709.325,69	244.162.233,03
DÍVIDA ATIVA TRIBUTÁRIA	10.364.220.117,23	11.494.993.606,25
DÍVIDA ATIVA NÃO TRIBUTÁRIA	210.178.414,89	269.024.192,20
(-) AJUSTE DE PERDAS DE CRÉDITOS A LONGO PRAZO	(10.467.040.216,00)	(11.783.672.104,42)
ADIANTAMENTOS CONCEDIDOS A PESSOAL E A TERCEIROS	2.000.200,00	2.000.200,00
DEPÓSITOS RESTITUÍVEIS E VALORES VINCULADOS	171.544,58	248.452,18
OUTROS CRÉDITOS A RECEBER E VALORES A LONGO PRAZO	29.628.606,80	30.497.243,79
TOTAL CREDITO DE LONGO PRAZO	**739.935.635,00**	**481.761.750,09**

9. DEMONSTRATIVO DA CONTA “DEPÓSITOS”

SERGIPE
GOVERNO DO ESTADO

GOVERNO DO ESTADO DE SERGIPE
SECRETARIA DA FAZENDA
SUPERINTENDÊNCIA DE FINANÇAS

DEMONSTRATIVO DA CONTA DEPÓSITOS

Contas Anuais 2022

R$1,00

Título	Exercício Anterior	Exercício Atual
CONSIGNAÇÕES	780.344.250,92	596.934.201,62
DEPÓSITOS DE ORIGENS DIVERSAS	2.202.229,44	2.185.698,03
SALDO FINAL	782.546.480,36	599.119.899,65

SERGIPE
GOVERNO DO ESTADO

10. DEMONSTRATIVO DA DÍVIDA FLUTUANTE

SERGIPE
GOVERNO DO ESTADO

GOVERNO DO ESTADO DE SERGIPE
SECRETARIA DA FAZENDA
SUPERINTENDÊNCIA DE FINANÇAS PÚBLICAS

DEMONSTRAÇÃO DA DÍVIDA FLUTUANTE, ANEXO 17 DA LEI 4.320/64

Contas Anuais 2022

R$1,00

Título	Saldo Anterior	Inscrição	Baixa	Saldo para Exercício Seguinte
RESTOS A PAGAR	216.708.981,96	276.166.463,29	208.428.003,91	284.447.441,34
SERVIÇOS DA DÍVIDA A PAGAR	0,00	0,00	0,00	0,00
DEPÓSITOS	777.151.224,70	6.363.113.682,97	6.546.540.263,68	593.724.643,99
CONSIGNAÇÕES	737.085.507,27	6.174.170.225,18	6.370.476.533,16	540.779.199,29
DEPÓSITOS DE ORIGENS DIVERSAS	40.065.717,43	188.943.457,79	176.063.730,52	52.945.444,70
DÉBITOS DE TESOURARIA	0,00	0,00	0,00	0,00

SERGIPE
GOVERNO DO ESTADO

11.DEMONSTRATIVO DA DÍVIDA FUNDADA INTERNA E EXTERNA

SERGIPE
GOVERNO DO ESTADO

GOVERNO DO ESTADO DE SERGIPE
SECRETARIA DA FAZENDA
SUPERINTENDÊNCIA DE FINANÇAS

DEMONSTRATIVO DA DÍVIDA FUNDADA

Contas Anuais 2022

R$1,00

Título	Exercício Atual	Exercício Anterior
DIVIDA FUNDADA	4.854.998.070,87	4.663.180.213,86
DIVIDA CONTRATUAL	3.439.470.089,12	3.303.681.346,50
DIVIDA INTERNA	1.302.749.616,74	1.071.274.202,44
EMPRESTIMOS INTERNOS	1.204.031.697,04	986.700.317,13
PARCELAMENTOS DE TRIBUTOS	0,00	752.072,93
PARCELAMENTOS PREVIDENCIARIOS	5.739.409,44	8.651.651,29
PARCELAMENTOS NAO PREVIDENCIARIOS COM A UNIAO	92.978.510,26	75.170.161,09
DIVIDA EXTERNA	1.061.163.342,74	1.205.570.735,23
EMPRESTIMOS EXTERNOS	1.061.163.342,74	1.205.570.735,23
REESTRUTURAÇÃO DA DÍVIDA DE ESTADOS E MUNICÍPIOS	1.075.557.129,64	1.026.836.408,83
PRECATÓRIOS	1.415.527.981,75	1.359.498.867,36

12. DEMONSTRATIVO DA CONTA “RESTOS A PAGAR”

SERGIPE
GOVERNO DO ESTADO

GOVERNO DO ESTADO DE SERGIPE
SECRETARIA DA FAZENDA
SUPERINTENDÊNCIA DE FINANÇAS PÚBLICAS

Contas Anuais 2022

R$1,00

DEMONSTRATIVO DA INSCRIÇÃO DE RESTOS A PAGAR NO EXERCÍCIO

ÓRGÃO OU ENTIDADE		RP NÃO PROCESSADO INSCRITO		RP PROCESSADO INSCRITO	
CÓDIGO	DESCRIÇÃO	ANOS ANTERIORES	2022	ANOS ANTERIORES	2022
011011	ASSEMBLÉIA LEGISLATIVA	322.350,00	1.905.671,37	0,00	94.392,09
021011	TRIBUNAL DE CONTAS DO ESTADO DE SERGIPE	0,00	2.776.525,98	0,00	9.711,95
024011	FUNDO DE MODERNIZAÇÃO DO TRIBUNAL DE CONTAS DO	0,00	15.149,46	0,00	1.417,68
051011	TRIBUNAL DE JUSTIÇA DE SERGIPE	0,00	4.808.455,01	0,00	445.608,09
054011	FUNDO ESPECIAL DE RECURSOS DE DESPESAS	0,00	9.298.542,72	0,00	295.504,66
091061	SECRETARIA DE ESTADO DE GOVERNO	0,00	0,00	0,00	0,00
093011	SERVIÇOS GRÁFICOS DE SERGIPE	0,00	0,00	0,00	0,00
101011	PROCURADORIA GERAL DO ESTADO	0,00	76.479,42	0,00	37.127,36
111011	MINISTÉRIO PÚBLICO DE SERGIPE	60.033,58	1.356.145,38	0,00	3.217.973,88
114011	FUNDO ESPECIAL DO MINISTERIO PUBLICO DO ESTADO DE	0,00	645.592,25	0,00	491.767,65
114021	FUNDO PARA RECONSTITUICAO DE BENS LESADOS	0,00	0,00	0,00	0,00
121011	GABINETE DO VICE-GOVERNADOR	0,00	31,71	0,00	49.756,31
131011	SECRETARIA DE ESTADO GERAL DE GOVERNO	0,00	6.159.154,71	1.114.720,54	219.857,77
132011	AGENCIA REGULADORA DE SERVICOS PUBLICOS DO ESTADO	0,00	799.083,83	0,00	2.112,00
133011	EMPRESA SERGIPANA DE TECNOLOGIA DA INFORMAÇÃO	250,00	142,72	1.948,32	358.298,49
141011	SECRETARIA DE ESTADO DO DESENVOLVIMENTO URBANO	0,00	0,00	0,00	0,00
143011	EMPRESA DE DES. SUSTENTÁVEL DO ESTADO DE SERGIPE	0,00	112.145,01	0,01	15.514,91
144011	FUNDO ESTADUAL DE HABITACAO DE INTERESSE SOCIAL	0,00	0,00	0,00	0,00
144031	FUNDO DE DES. ECONÔMICO E SOCIAL DE SERGIPE	0,00	0,00	0,00	0,00
151041	SECRETARIA DE ESTADO DA ADMINISTRAÇÃO	0,00	309.180,18	402.364,49	987.402,35
152041	INSTITUTO DE PROM. E ASSIST. A SAUDE SERV. DE SERGIPE	0,00	2.311.831,32	0,00	42.771,85
154011	FUNDO DE DESENV. DE REC. HUM. DA ADM. ESTADUAL	474.867,51	1.635.731,70	0,00	48.922,50
161011	SECRETARIA DE ESTADO DA FAZENDA	0,00	264.479,97	0,00	2.012.678,61

164021	FUNDO DE INCENTIVO A ARREC. TRIBUTÁRIA	0,00	2.206.205,27	0,00	3.215.429,19
164031	FUNDO DE AVAL DO ESTADO DE SERGIPE	0,00	0,00	0,00	0,00
171011	SEC. DE ESTADO DA AGRICULTURA, DESENVOLVIMENTO	47.837,73	2.969.792,95	133.447,98	333.336,98
173011	EMPRESA DE DESENVOLVIMENTO AGROPECUÁRIO DE SERGIPE	0,00	0,00	0,00	642.355,78
173021	COMPANHIA DE DES. DE RECURSOS HÍDRICOS E IRRIGAÇÃO DE	0,00	2.963.523,31	81.355,30	828.350,96
181011	SECRETARIA DE ESTADO DA EDUCAÇÃO DO ESPORTE E DA	7.478,03	163.275,80	0,00	7.004.513,85
182011	FUNDAÇÃO DE CULTURA E ARTE APERIPE DE SERGIPE -	0,00	1.617.660,34	11.201,24	351.025,71
191051	SECRETARIA DE ESTADO DO DESENVOLV. ECONÔMICO E DA	290,00	217.445,73	29.186,55	9.536,66
192011	JUNTA COMERCIAL DE SERGIPE	0,00	46.400,19	0,00	24.630,70
192021	INSTITUTO TECNOLOGICO E DE PESQUISAS DO ESTADO DE	0,00	694.716,75	13.469,69	273.648,77
192031	FUNDACAO DE APOIO A PESQUISA E A INOVACAO TEC. DE	182,13	73.028,31	53.362,76	95.881,51
193011	COMPANHIA DE DESENVOLVIMENTO ECONOMICO DE SERGIPE	0,00	800,00	498.943,65	257.144,19
193021	EMPRESA SERGIPANA DE TURISMO	0,00	74.899,00	0,00	0,00
193031	COMPANHIA ADMINISTRADORA DA ZONA DE PROCESSAMENTO	0,00	0,00	0,00	0,00
194011	FUNDO DE APOIO A INDUSTRIALIZACAO	0,00	0,00	0,00	0,00
194021	FUNDO ESTADUAL PARA O DESENVOLVIMENTO CIENT. E	0,00	1.792.340,33	1.804.716,32	598.306,22
204011	FUNDO ESTADUAL DE SAUDE	0,00	1.415.000,00	285.410,21	5.656.575,75
211011	SECRETARIA DE ESTADO DA JUSTIÇA, DO TRABALHO E DE	2.475,00	15.320.165,60	24.960,24	765.032,07
214011	FUNDO PENITENCIARIO DO ESTADO DE SERGIPE	0,00	1.242.436,01	0,00	9.990,00

214021	FUNDO ESTADUAL DE PROTECAO E DEFESA DO CONSUMIDOR	0,00	93.450,59	0,00	0,00
221011	SECRETARIA DE ESTADO DA SEGURANCA PUBLICA	113.550,44	22.694.123,47	9.499,96	2.822.136,37
221021	HOSPITAL DA POLICIA MILITAR	0,00	0,00	0,00	0,00
222011	DEPARTAMENTO ESTADUAL DE TRANSITO DE SERGIPE	0,00	410.879,30	11.740,36	424.828,21
224011	FUNDO ESPECIAL PARA SEGURANCA PUBLICA	0,00	6.374.802,07	105.325,64	1.683.079,06
231011	CORPO DE BOMBEIROS MILITAR DO ESTADO DE SERGIPE	0,00	1.983.750,83	0,00	285.120,11
241101	DEPARTAMENTO ESTADUAL DE PROTEÇÃO E DEFESA CIVIL	0,00	0,00	0,00	0,00
241131	SECRETARIA DE ESTADO DA INCLUSÃO E ASSISTÊNCIA SOCIAL	276,28	2.017.282,43	161.875,10	503.284,59
242021	FUNDACAO RENASCER DO ESTADO DE SERGIPE	32.681,07	13.623,98	628.177,76	2.655.895,46
244011	FUNDO ESTADUAL DOS DIREITOS DA CRIANCA E DO	18.000,00	4.765,86	0,00	2.378,10
244021	FUNDO EST. DOS DIREITOS E PROTECAO DO IDOSO	0,00	28.665,37	0,00	2.378,10
244031	FUNDO ESTADUAL DE ASSISTENCIA SOCIAL	2.838,04	2.354.008,64	20.077,12	179.403,95
244041	FUNDO EST. DE COMBATE E ERRADICACAO DA POBREZA	14.072,52	8.091.232,16	905.590,14	359.868,71
244051	FUNDO DO TRABALHO DO ESTADO DE SERGIPE	0,00	0,00	0,00	0,00
251011	POLICIA MILITAR DO ESTADO DE SERGIPE	0,00	1.587.856,15	0,00	4.705,23
261061	SECRETARIA DE ESTADO DO DESENVOLVIMENTO URBANO E	0,00	52.515.585,79	0,00	4.383.546,68
262031	DEPARTAMENTO DE INFRA-ESTRUTURA ROD. DE SERGIPE	4.791,42	32.927.907,48	296.022,77	35.405.855,40
263011	COMPANHIA ESTADUAL DE HABITACAO E OBRAS PUBLICAS	0,00	1,00	39.850,34	398.150,81

263021	COMPANHIA DE SANEAMENTO DE SERGIPE	0,00	0,00	0,00	0,00
271011	SECRETARIA DE ESTADO DA CULTURA	0,00	0,00	0,00	0,00
274011	FUNDO ESTADUAL DE DESENVOLVIMENTO CULTURAL E	0,00	205.700,10	3.680,00	21.086,10
274021	FUNDO ESP. DE MANUT. DA GALERIA DE ARTE DA ORLA	0,00	0,00	0,00	0,00
281011	DEFENSORIA PUBLICA DO ESTADO	0,00	27.757,80	0,00	0,00
284011	FUNDO DE MODERNIZACAO E APARELHAMENTO DA	0,00	34.538,62	0,00	0,00
291051	SECRETARIA DE ESTADO DA COMUNICACAO SOCIAL	0,00	0,00	0,00	0,00
301011	SECRETARIA DE ESTADO DOS DIREITOS HUMANOS E DA	0,00	0,00	0,00	0,00
311071	SECRETARIA DE ESTADO DO ESPORTE E DO LAZER	0,00	0,00	0,00	0,00
321031	SECRETARIA DO MEIO AMBIENTE E DOS REC HIDRICOS	0,00	0,00	0,00	0,00
322011	ADMINISTRACAO ESTADUAL DO MEIO AMBIENTE	0,00	110,03	0,00	44.438,50
324011	FUNDO DE DEFESA DE MEIO AMBIENTE DE SERGIPE	0,00	0,00	0,00	0,00
324021	FUNDO ESTADUAL DE RECURSOS HIDRICOS	0,00	869.245,40	0,00	408.761,68
331011	SECRETARIA DE ESTADO DO TURISMO	0,00	615.496,47	28.990,48	18.038,83
341011	SECRETARIA DE ESTADO DO TRABALHO	0,00	0,00	0,00	0,00
361011	SECRETARIA DE ESTADO DA TRANSPARÊNCIA E CONTROLE	0,00	89.018,84	0,00	461,98
372011	INSTITUTO DE PREVIDENCIA DOS SERV DO EST SERGIPE	168,99	0,00	39.263,13	186.582,20
374011	FUNDO FINANCEIRO DE PREV. DO ESTADO DE SERGIPE	0,00	0,00	1.028.580,37	1.768.052,02
374021	FUNDO PREVIDENCIÁRIO DO ESTADO DE SERGIPE	0,00	0,00	0,00	0,00
	SUBTOTAL:	**1.102.142,74**	**196.211.834,71**	**7.733.760,47**	**79.954.628,58**
			TOTAL:		**285.002.366,50**

SERGIPE
GOVERNO DO ESTADO

13. DEMONSTRATIVO DOS SERVIÇOS DA DÍVIDA CONTENDO AS VARIAÇÕES EM RELAÇÃO AO EXERCÍCIO ANTERIOR

SERGIPE
GOVERNO DO ESTADO

Demonstrativo do Serviço da Dívida Pública Contendo as Variações em Relação ao Exercício Anterior									
Tipo da Dívida	Serviço da Dívida (Valor Pago em R$)								
	Amortização			Encargos			Total		
	2021	2022	Variação %	2021	2022	Variação %	2021	2022	Variação %
Fundada Interna *	195.193.476,63	144.472.520,83	74,02%	110.256.687,63	143.953.941,64	130,56%	305.450.164,26	288.426.462,47	94,43%
Fundada Externa	64.984.679,42	64.434.871,06	99,15%	36.749.673,54	39.799.772,39	108,30%	101.734.352,96	104.234.643,45	102,46%
TOTAL	**260.178.156,05**	**208.907.391,89**	**80,29%**	**147.006.361,17**	**183.753.714,03**	**125,00%**	**407.184.517,22**	**392.661.105,92**	**96,43%**

Fonte - GERDIV

* Nota - Incluído o valor dos parcelamentos.

SERGIPE
GOVERNO DO ESTADO

SERGIPE
GOVERNO DO ESTADO

SERGIPE
GOVERNO DO ESTADO

SERGIPE
GOVERNO DO ESTADO

MÓDULO 6 – DEMONSTRATIVOS DO RELACIONAMENTO COM ENTIDADES PÚBLICAS E PRIVADAS

SERGIPE
GOVERNO DO ESTADO

Este documento foi assinado digitalmente por VALDOMIRO DOS SANTOS

Documento assinado com certificado digital (DIGITAL) Verificação em: http://edocsergipe.se.gov.br/consultacodigo. Utilize o código: YLTQ-DFBV-NCVC-XJHA

1. DEMONSTRATIVO DE TRANSFERÊNCIA CONSTITUCIONAL AOS MUNICÍPIOS

SERGIPE
GOVERNO DO ESTADO

Este documento foi assinado digitalmente por VALDOMIRO DOS SANTOS

Documento assinado com certificado digital (DIGITAL) Verificação em: http://edocsergipe.se.gov.br/consultacodigo. Utilize o código: YLTQ-DFBV-NCVC-XJHA

GOVERNO DE SERGIPE
SECRETARIA DE ESTADO DA FAZENDA
SUPERINTENDÊNCIA DE FINANÇAS PÚBLICAS

DEMONSTRATIVO DE TRANSFERÊNCIAS CONSTITUCIONAL AOS MUNICIPIOS
(ICMS/IPVA/IPI-EXPORTAÇÃO/ROYALTIES/CIDE/AUXILIO DA UNIÃO- EC 123)
EXERCÍCIO 2022

Valores em R$

ESPECIFICAÇÃO	VALOR
1 . Imposto s/Circulação de Mercadorias e Serviços - ICMS	**4.471.823.565,75**
. ICMS	4.397.608.797,95
. Multas e Juros de Mora-ICMS	24.017.246,35
. Receita da Dívida Ativa (Inc.multas e atualização)	50.197.521,45
TRANSFERÊNCIA AOS MUNÍCIPIOS (25%)	**1.117.955.891,44**
2 . IMPOSTO S/A PROPRIEDADE DE VEÍCULOS AUTOMOTORES - IPVA	**373.406.168,64**
. IPVA	350.820.803,36
. Multas e Juros de Mora	12.614.201,44
. Receita da Dívida Ativa (Incluído multas e atualização)	9.971.163,84
TRANSFERÊNCIA AOS MUNÍCIPIOS (50%)	**186.703.084,32**
3 . IPI - EXPORTAÇÃO	**1.079.087,72**
. IPI - EXPORTAÇÃO	1.079.087,72
TRANSFERÊNCIA AOS MUNICIPIOS (25%)	**269.771,93**
4 . COMPENSAÇÃO FINANCEIRA P/EXTRAÇÃO DO PETRÓLEO,XISTO E	**39.864.505,83**
. Royalties de 5% da Produção	23.984.487,25
. Royalties Excedentes de 5% da Produção	15.880.018,58
TRANSFERÊNCIA AOS MUNICÍPIOS (25% DOS ROYALTIES DE 5%)	**5.996.121,80**
5 . CONTRIB.INTERVENÇÃO DOMÍNIO ECONÔMICO - CIDE	**8.238.198,64**
TRANSFERÊNCIA AOS MUNICIPIOS (25%)	**2.059.549,66**
6 . AUXÍLIO DA UNIÃO - EC 123	**8.348.330,45**
TRANSFERÊNCIA AOS MUNICIPIOS (25%)	**2.087.082,60**
TOTAL DAS TRANSFERÊNCIAS AOS MUNÍCIPIOS	**1.315.071.501,75**

SERGIPE
GOVERNO DO ESTADO

Este documento foi assinado digitalmente por VALDOMIRO DOS SANTOS

Documento assinado com certificado digital (DIGITAL) Verificação em: http://edocsergipe.se.gov.br/consultacodigo. Utilize o código: YLTQ-DFBV-NCVC-XJHA

2. DEMONSTRATIVO DA PARTICIPAÇÃO SOCIETÁRIA DO ESTADO NAS EMPRESAS, SOCIEDADES DE ECONOMIA MISTA E EM OUTRAS ENTIDADES PÚBLICAS E PRIVADAS

SERGIPE
GOVERNO DO ESTADO

Este documento foi assinado digitalmente por VALDOMIRO DOS SANTOS

Documento assinado com certificado digital (DIGITAL) Verificação em: http://edocsergipe.se.gov.br/consultacodigo. Utilize o código: YLTQ-DFBV-NCVC-XJHA

DEMONSTRATIVO DA PARTICIPAÇÃO SOCIETÁRIA DO ESTADO

2021

ESPECIFICAÇÃO	SALDO INICIAL DE INVESTIMENTO	SALDO INICIAL DE PROVISÃO	APORTE DO ESTADO	EQUIVALÊNCIA PATRIMONIAL INVESTIMENTO		PROVISÃO		SALDO FINAL (PROVISÃO)	OUTROS	SALDO FINAL
	EXERCICIO 2020	EXERCICIO 2020	NO EXERCÍCIO	GANHO DE INVESTIMENTO EQUIVALÊNICA PATRIMONIAL	PERDA DE INVESTIMENTO EQUIVALÊNICA PATRIMONIAL	REVERSÃO (6)	APROPRIAÇÃO (7)			INVESTIMENTOS
	(1)	(2)	(3)	(4)	(5)			(8=2+6+7)	(9)	(10=1+3+4+5+9)
EMPRESAS ESTATAIS DEPENDENTES (I = A)	310.921.593,55	(33.968.692,50)		12.667.901,10	(6.119.925,79)	948.977,99	(30.028.837,77)	(63.048.552,28)		317.469.568,86
SALDO INCORPORADO (A)	310.921.593,55	(33.968.692,50)		12.667.901,10	(6.119.925,79)	948.977,99	(30.028.837,77)	(63.048.552,28)		317.469.568,86
CODESE - Cia. Deserv. Ind. Rec. Min. Sergipe	187.779.857,67	-	-	12.667.901,10	-	-	-	-	-	200.447.758,77
EMSETUR- Empresa Sergipana de Turismo	12.081.472,32	-	-	-	(1.670.722,45)	-	-	-	-	10.410.749,87
PRONESE - Emp.de Deserv.Sustentável de Sergipe	-	(151.398,26)	-	-	-		(93.095,71)	(244.493,97)	-	-
EMGETIS - Empresa Sergipana de Tecnologia da Informação	-	(6.031.847,43)	-	-	-	218.597,63	-	(5.813.249,80)	-	-
COHIDRO - Cia de Des. Recursos Hídricos e Irrigação de Sergipe	-	(15.550.804,45)	-	-	-	730.380,36		(14.820.424,09)	-	-
EMDAGRO - Empresa de Desenvolvimento Agrário de Sergipe	-	(12.234.642,36)	-	-	-	-	(29.935.742,06)	(42.170.384,42)	-	-
CEHOP	111.060.263,56	-	-		(4.449.203,34)	-	-	-	-	106.611.060,22
(-) Desincorporação de Participação Societária	(310.921.593,55)	-	-	(12.667.901,10)	6.119.925,79	-	-	-	-	(317.469.568,86)
EMPRESAS ESTATAIS NÃO DEPENDENTES (II = B + C)	2.097.680.109,27			184.865.417,00	-					2.282.545.526,27
AÇÕES ORDINÁRIAS (B)	1.562.598.029,92			129.951.661,88	-					1.692.549.691,80
SERGÁS - Empresa Sergipana de Gás S/A	18.950.491,10	-	-	1.672.785,07	-	-	-	-	-	20.623.276,17
BANESE - Banco do Estado de Sergipe	228.414.213,79	-	-	34.418.060,65	-	-	-	-	-	262.832.274,44
DESO - Cia.de Saneamento de Sergipe	1.311.374.264,08	-	-	93.860.816,16	-	-	-	-	-	1.405.235.080,24
SEGRASE - Serviços Gráficos de Sergipe	3.859.060,95	-	-	-	-	-	-	-	-	3.859.060,95
AÇÕES PREFERENCIAIS (C)	535.082.079,35			54.913.755,12						589.995.834,47
BANESE - Banco do Estado de Sergipe	209.982.472,43	-	-	31.644.948,28	-	-	-	-	-	241.627.420,71
DESO - Cia.de Saneamento de Sergipe	325.099.606,92	-	-	23.268.806,84	-	-	-	-	-	348.368.413,76
OUTRAS PARTICIPAÇÕES (III)	360.813.555,32									360.813.555,32
AÇÕES ORDINÁRIAS (D)	12.121,71									12.121,71
Cia. Ind.de Turismo de Salgado	2,03	-	-	-	-	-	-	-	-	2,03
TELEBRASÍLIA - Telecomunicações de Brasília S/a	11.892,48	-	-	-	-	-	-	-	-	11.892,48
TELERGIPE - Telecomunicações de sergipe S/A	0,01	-	-	-	-	-	-	-	-	0,01
BNB - Banco do Nordeste do Brasil	227,19	-	-	-	-	-	-	-	-	227,19
AÇÕES PREFERENCIAIS (E)	27,45									27,45
CHESF - Cia. Hidrelétrica do São Francisco	27,45	-	-	-	-	-	-	-	-	27,45
TÍTULOS DIVERSOS (F)	360.801.406,16									360.801.406,16
Iate Clube de Aracaju	855,68	-	-	-	-	-	-	-	-	855,68
Outras Participações	360.800.550,48	-	-	-	-	-	-	-	-	360.800.550,48
TOTAL GERAL (= I + II +III)	2.769.415.258,14			197.533.318,10	(6.119.925,79)	948.977,99	(30.028.837,77)	(63.048.552,28)		2.960.828.650,45

SERGIPE
GOVERNO DO ESTADO

Este documento foi assinado digitalmente por VALDOMIRO DOS SANTOS

Documento assinado com certificado digital (DIGITAL) Verificação em: http://edocsergipe.se.gov.br/consultacodigo. Utilize o código: YLTQ-DFBV-NCVC-XJHA

3. RELAÇÃO DOS 100 (CEM) MAIORES DEVEDORES DA FAZENDA PÚBLICA ESTADUAL INSCRITOS NA DÍVIDA ATIVA TRIBUTÁRIA E NÃO TRIBUTÁRIA

SERGIPE
GOVERNO DO ESTADO

Este documento foi assinado digitalmente por VALDOMIRO DOS SANTOS

Documento assinado com certificado digital (DIGITAL) Verificação em: http://edocsergipe.se.gov.br/consultacodigo. Utilize o código: YLTQ-DFBV-NCVC-XJHA

RELAÇÃO DOS 100 MAIORES DEVEDORES DA FAZENDA PÚBLICA

Período de Fechamento: 12/2022

Posição	Identificação do Contribuinte	Razão Social	Situação Cadastral	Qt. de Processos	Saldo Atual	Percentual
1	270610804	ITAGUASSU AGRO INDUSTRIAL S/A	INAPTO	70	738.201.983,88	12,69%
2	270585893	SANTANA AGROINDUSTRIAL LTDA	BAIXADO	4	465.469.029,18	8,00%
3	271393505	ARACAJU COMERCIO DE METAIS EIRELI EPP	BAIXADO	12	276.537.603,37	4,75%
4	270509984	PETROLEO BRASILEIRO S/A - PETROBRAS	INAPTO	3	207.877.756,87	3,57%
5	270918132	H. M. COMERCIAL LTDA	BAIXADO	62	166.513.226,72	2,86%
6	270023135	CERAMICA SANTA MARCIA S/A	BAIXADO	29	156.884.677,37	2,70%
7	270595694	AGRO INDUSTRIAL GRANDE VALE LTDA	BAIXADO	10	151.706.985,65	2,61%
8	271026707	VIA FARMA LTDA	SUSP. P/ SEFAZ	4	132.265.645,96	2,27%
9	270546146	FRUTENE INDUSTRIA DE FRUTAS DO NORDESTE	BAIXADO	66	126.150.484,26	2,17%
10	270802460	VIEIRA SAMPAIO INDUSTRIA E COMERCIO S/A	BAIXADO	9	121.849.104,55	2,09%
11	270009116	OTICA SANTANA LTDA.	BAIXADO	11	99.904.498,40	1,72%
12	271003685	DISTRIBUIDORA DE PROD.ALIMENTICIOS S.C.J	BAIXADO	76	92.951.640,13	1,60%
13	270931570	FRUTISA S/A	BAIXADO	12	90.313.217,02	1,55%
14	270009272	PERNAMBUCANAS INDUSTRIA E COMERCIO S.A	BAIXADO	2	89.582.755,67	1,54%
15	270972854	MEGA FARMA DIST. DE PROD. FARM. HOSPITALAR LTDA	BAIXADO	42	82.603.849,62	1,42%
16	270858970	TELEVISAO CIDADE S/A	BAIXADO	57	80.739.329,82	1,39%
17	271213833	SKY BRASIL SERVICOS LTDA	BAIXADO	6	77.177.309,01	1,33%
18	270725040	MESBLA LOJAS DE DEPARTAMENTOS S/A	BAIXADO	11	75.539.128,19	1,30%
19	270927824	VIACAO SANTA MARIA LTDA	BAIXADO	45	75.502.499,92	1,30%
20	270919384	COMPANHIA DE BEBIDAS DAS AMERICAS - AMBEV	BAIXADO	8	74.467.512,87	1,28%
21	270927832	ROTASUL TRANSPORTES LTDA	BAIXADO	39	69.360.358,33	1,19%
22	271067101	JOSE NILSON OLIVEIRA LIMA	BAIXADO	18	66.337.815,43	1,14%
23	270530258	FRUTOS TROPICAIS S/A	BAIXADO	4	63.535.845,49	1,09%
24	270001760	RIBEIRO CHAVES S/A. INDUSTRIAS	BAIXADO	9	60.801.749,38	1,05%
25	270043659	EMPRESA BRAS. DE TELECOMUNICACOES S/A	BAIXADO	3	58.843.808,15	1,01%
26	270767436	ENERGISA SERGIPE - DISTRIBUIDORA DE ENERGIA S.A.	INAPTO	6	56.172.820,16	0,97%
27	271107618	COMERCIAL E DIST DE PROD ALIM SANTOS & [illegible] LTDA	BAIXADO	26	55.931.406,47	0,96%

SERGIPE
GOVERNO DO ESTADO

Este documento foi assinado digitalmente por VALDOMIRO DOS SANTOS

Documento assinado com certificado digital (DIGITAL) Verificação em: http://edocsergipe.se.gov.br/consultacodigo. Utilize o código: YLTQ-DFBV-NCVC-XJHA

28	270996087	COMERCIAL BARRETO LTDA.	BAIXADO	7	55.501.606,01	0,95%
29	270000364	BOMFIM EMPRESA SENHOR DO BOMFIM LTDA.	BAIXADO	27	55.479.011,40	0,95%
30	271070668	A FONSECA COMERCIAL LTDA	BAIXADO	46	50.691.637,33	0,87%
31	271422025	AMBEV S.A.	ATIVO	1	45.513.499,26	0,78%
32	270922733	DALL EMPREENDIMENTOS E SERVICOS LTDA	BAIXADO	17	44.530.528,67	0,77%
33	271063351	COMERCIAL BRITO LTDA	BAIXADO	33	41.309.854,99	0,71%
34	271421428	SEVEN DISTRIBUIDORA DE COMBUSTIVEIS LTDA	BAIXADO	31	39.463.340,87	0,68%
35	270621172	COFARMA COM. E DIST DE PROD FARMAC LTDA	BAIXADO	1	39.304.489,19	0,68%
36	270013890	FLAMA - FABRICA DE LAMINADOS DE MARMORES	BAIXADO	20	38.646.244,99	0,66%
37	271177543	ENGARRAFAMENTO COROA LTDA	INAPTO	6	37.797.990,72	0,65%
38	270962360	DISTRIBUIDORA DE ALIMENTOS E REP. LTDA	BAIXADO	6	37.334.139,43	0,64%
39	270022651	USINA SANTA CLARA LTDA	BAIXADO	1	36.746.073,83	0,63%
40	270006400	FABRICA DE TECIDOS RIACHUELO S/A	BAIXADO	2	36.457.283,15	0,63%
41	270992405	AQUIMAR COM E IND REFRIG E PREST DE SERV LTDA	INAPTO	142	36.032.950,32	0,62%
42	270628487	COOPEREATIVA SERGIPENSE DE LATICINIOS LT	BAIXADO	8	35.506.316,50	0,61%
43	270933255	SERGIPE QUIMICA E SERVICOS LTDA-ME	INAPTO	32	34.136.810,23	0,59%
44	271370343	SEVEN DISTRIBUIDORA DE COMBUSTIVEIS LTDA	BAIXADO	23	30.854.048,44	0,53%
45	271126981	MUNDO DOS CEREAIS LTDA-ME	BAIXADO	22	30.665.642,79	0,53%
46	271362758	GLOBAL VILLAGE TELECOM S.A.	BAIXADO	2	30.583.970,39	0,53%
47	271254416	PETROLEO DO VALLE LTDA	BAIXADO	35	30.488.978,29	0,52%
48	271078006	JOSE MESSIAS CARDOSO CORREIA	BAIXADO	36	30.302.978,48	0,52%
49	270803718	SIBRA AQUICULTURA S/A	BAIXADO	6	29.742.275,38	0,51%
50	271031689	TNL PCS S/A	BAIXADO	10	29.727.097,34	0,51%
51	270039929	VIACAO SAO PEDRO LTDA	BAIXADO	4	29.413.390,51	0,51%
52	270541420	A ARAUJO SA ENGENHARIA MONTAGENS	BAIXADO	8	28.925.620,89	0,50%
53	271088370	EDIVALDO DA SILVA SANTOS	BAIXADO	15	28.693.297,06	0,49%
54	271069767	A.C.R.M. COMERCIAL LTDA	BAIXADO	16	28.611.284,43	0,49%
55	271008318	COMERCIAL DE ALIMENTOS PEDRA BRANCA LTDA	BAIXADO	46	28.008.670,92	0,48%
56	270744770	MUNDO DA CONSTRUCAO LTDA	BAIXADO	25	27.946.965,25	0,48%
57	271016817	ARMAZEM IRMAOS CUNHA LTDA	BAIXADO	7	27.861.351,68	0,48%
58	270993177	PEDREIRA RIO DAS PEDRAS LTDA	BAIXADO	39	27.727.684,22	0,48%
59	270759360	JOSE LISBOA DOS ANJOS	BAIXADO	6	27.677.592,01	0,48%
60	270988173	DISTRIBUIDORA DE ALIMENTOS ROSA MISTICA LTDA	BAIXADO	4	27.670.370,98	0,48%
61	270972854	MEGA FARMA DIST. DE PROD. FARM. HOSPITA	BAIXADO	20	26.951.035,15	0,46%

SERGIPE
GOVERNO DO ESTADO

Este documento foi assinado digitalmente por VALDOMIRO DOS SANTOS

Documento assinado com certificado digital (DIGITAL) Verificação em: http://edocsergipe.se.gov.br/consultacodigo. Utilize o código: YLTQ-DFBV-NCVC-XJHA

62	270970690	CONSEIL - LOGISTICA E DISTRIBUICAO LTDA	BAIXADO	13	26.219.970,28	0,45%
63	271088923	DISTRIBUIDORA DE PRODUTOS ALIMENTICIOS A	BAIXADO	39	25.731.388,17	0,44%
64	271163330	ALBINADABERCK ANTONIO DOS SANTOS ME	BAIXADO	20	25.475.102,90	0,44%
65	271731389	MIRANDA COMERCIO DE FERRO EM ATACADO LTDA	BAIXADO	2	25.447.331,35	0,44%
66	33160839003161	AUTOLATINA BRASIL S.A. - DIVIS`O FORD		1	25.306.477,13	0,44%
67	271308494	DISTRIBUIDORA DE ALIMENTOS SAO PEDRO EIRELI	BAIXADO	51	25.102.901,21	0,43%
68	271487216	S M DEPOSITO DE BEBIDAS EIRELI -ME	BAIXADO	11	24.918.943,80	0,43%
69	271054042	COMERCIAL DE ESTIVAS SANTANA LTDA	BAIXADO	30	24.532.324,45	0,42%
70	271133325	M D DISTRIBUIDORA DE ALIMENTOS LTDA ME	BAIXADO	11	24.061.841,87	0,41%
71	270889280	LENIRA SANTOS BASTOS & CIA LTDA	BAIXADO	10	24.050.458,23	0,41%
72	270767436	EMPRESA ENERGETICA DE SERGIPE S/A - ENER	INAPTO	1	23.631.143,68	0,41%
73	271094591	COMERCIAL DE ALIMENTOS SERRANO LTDA	BAIXADO	23	23.167.413,50	0,40%
74	271016817	DISTRIBUIDORA DE PROD.ALIMENTICIOS VITOR	BAIXADO	22	22.553.681,67	0,39%
75	270013890	FLAMA - FABRICA DE LAMINADOS DE MARMORES S.A.	BAIXADO	11	22.163.862,01	0,38%
76	270579648	G BARBOSA & CIA LTDA.	BAIXADO	1	21.827.587,88	0,38%
77	271577762	J M COMERCIO VAREJISTA DE BEBIDAS EIRELI - ME	BAIXADO	9	21.425.494,36	0,37%
78	270688480	CONTEX DE SERGIPE S/A	BAIXADO	2	21.384.736,83	0,37%
79	270029923	EMPRESA DE TRANSPORTES DE TURISMO LTDA	INAPTO	16	21.383.555,12	0,37%
80	270913203	GISELMA DOS ANJOS SANTOS	BAIXADO	9	19.986.398,31	0,34%
81	271263717	CEAL - COMERCIO DE ALIMENTOS LTDA-ME	BAIXADO	5	19.867.657,48	0,34%
82	271002115	DISTRIBUIDORA DE PROD FARMACEUTICOS SANT ANA EIRELI EPP	BAIXADO	4	19.829.350,38	0,34%
83	39346861000161	CENCOSUD BRASIL COMERCIAL LTDA		13	19.560.680,50	0,34%
84	271079789	LIDER DISTRIBUIDORA DE COSMETICOS EIRELI - ME	BAIXADO	4	19.425.002,25	0,33%

SERGIPE
GOVERNO DO ESTADO

Este documento foi assinado digitalmente por VALDOMIRO DOS SANTOS

Documento assinado com certificado digital (DIGITAL) Verificação em: http://edocsergipe.se.gov.br/consultacodigo. Utilize o código: YLTQ-DFBV-NCVC-XJHA

SERGIPE
GOVERNO DO ESTADO

Este documento foi assinado digitalmente por VALDOMIRO DOS SANTOS

Documento assinado com certificado digital (DIGITAL) Verificação em: http://edocsergipe.se.gov.br/consultacodigo. Utilize o código: YLTQ-DFBV-NCVC-XJHA

85	270913203	GISELMA DOS ANJOS SANTOS	BAIXADO	10	18.187.884,78	0,34%
86	271263717	CEAL - COMERCIO DE ALIMENTOS LTDA-ME	BAIXADO	5	17.920.991,55	0,34%
87	271002115	DISTRIBUIDORA DE PROD FARMACEUTICOS SANT ANA EIRELI EPP	BAIXADO	4	17.886.437,92	0,33%
88	271079789	LIDER DISTRIBUIDORA DE COSMETICOS EIRELI - ME	BAIXADO	4	17.521.708,44	0,33%
89	270851909	JOSE CARLOS SANTOS CEREAIS	BAIXADO	26	17.448.987,85	0,33%
90	270922733	DALL BRASIL S.A - SOLUCOES EM ALIMENTACAO E SERVICOS DE SUPORTE	BAIXADO	36	17.326.953,37	0,32%
91	271091592	JOSE EDSON SANTOS DE JESUS	BAIXADO	27	17.243.610,43	0,32%
92	270585877	PETROLEO BRASILEIRO S/A - PETROBRAS/FAFEN	INAPTO	1	17.242.302,02	0,32%
93	271087510	COMERCIAL NOSSA SENHORA APARECIDA LTDA	BAIXADO	29	17.191.683,69	0,32%
94	271186640	COMERCIAL DE ALIMENTOS COSTA LTDA	BAIXADO	14	17.039.411,70	0,32%
95	271034270	CEREALISTA SANTANA LTDA	BAIXADO	31	16.778.792,71	0,31%
96	270866442	G B FARMA DISTRIBUIDORA FARMACEUTICA LTD	BAIXADO	6	16.533.379,61	0,31%
97	271054468	G. T. CUNHA & CIA. LTDA	BAIXADO	33	16.502.757,83	0,31%
98	271220848	NORDESTE DISTRIBUIDORA DE ARTIGOS PARA LAR LTDA	INAPTO	114	16.226.357,21	0,30%
99	270546146	FRUTENE-INDUSTRIA DE FRUTAS DO NORDESTE	BAIXADO	2	16.207.883,16	0,30%
100	271092300	CEREALISTA LIDER LTDA	BAIXADO	11	16.181.055,06	0,30%
				Total	**5.340.468.861,98**	

Silvana Maria Lisboa Lima
Superintendente Especial da Receita
CPF 276324315(00)

SERGIPE
GOVERNO DO ESTADO

Este documento foi assinado digitalmente por VALDOMIRO DOS SANTOS

Documento assinado com certificado digital (DIGITAL) Verificação em: http://edocsergipe.se.gov.br/consultacodigo. Utilize o código: YLTQ-DFBV-NCVC-XJHA

Protocolo de Assinatura(s)

O documento acima foi proposto para assinatura digital. Para verificar as assinaturas acesse o endereço http://edocsergipe.se.gov.br/consultacodigo e utilize o código abaixo para verificar se este documento é válido.

Código de verificação: YLTQ-DFBV-NCVC-XJHA

O(s) nome(s) indicado(s) para assinatura, bem como seu(s) status em 30/05/2023 é(são) :

- VALDOMIRO DOS SANTOS - 03/04/2023 13:00:56

MÓDULO 7 – OUTROS DOCUMENTOS

SERGIPE
GOVERNO DO ESTADO

Este documento foi assinado digitalmente por MARCOS FELIPE DE ALMEIDA GOMES e VALDOMIRO DOS SANTOS

Documento assinado com certificado digital (DIGITAL) Verificação em: http://edocsergipe.se.gov.br/consultacodigo. Utilize o código: YMDU-MH0M-TQLG-G0WK

1. RELATÓRIOS DAS MEDIDAS ADOTADAS PARA REDUZIR A SONEGAÇÃO FISCAL E INCREMENTAR A ARRECADAÇÃO DA RECEITAS ESTADUAL

SERGIPE
GOVERNO DO ESTADO

Este documento foi assinado digitalmente por MARCOS FELIPE DE ALMEIDA GOMES e VALDOMIRO DOS SANTOS

Documento assinado com certificado digital (DIGITAL) Verificação em: http://edocsergipe.se.gov.br/consultacodigo. Utilize o código: YMDU-MH0M-TQLG-G0WK

a) RELATÓRIO DAS MEDIDAS ADOTADAS PARA REDUZIR A SONEGAÇÃO FISCAL E INCREMENTAR A ARRECADAÇÃO DA RECEITA ESTADUAL:

I - TERMO DE COOPERAÇÃO TÉCNICA entre a SEFAZ e o MINISTÉRIO PÚBLICO ESTADUAL E FEDERAL:

- Objetivo: compartilhar o Sistema de Inteligência Artificial da Sefaz/SE – o sistema BI- "Business Inteligence", para acesso aos dados dos contribuintes/empresas, visando o combate à sonegação.

II – COOPERAÇÃO TÉCNICA PARA INTEGRAÇÃO DOS SISTEMAS FAZENDÁRIO E DA POLÍCIA RODOVIÁRIA FEDERAL - PRF/SE.- Será enviado para assinatura.

Objetivo:

- Integração do Sistema Fazendário e o da **POLÍCIA RODOVIÁRIA FEDERAL - PRF/SE** no combate a crimes, incluindo ilícitos tributários objetivando combater a sonegação fiscal e o tráfico de drogas no estado de Sergipe.

- Esta cooperação é decorrente do **PROGRAMA ALERTA BRASIL 3.0** que une novos pontos de monitoramento de veículos, utilizando o sistema de compartilhamento de dados no combate a crimes, incluindo os ilícitos tributários.

III - TERMO DE COOPERAÇÃO TÉCNICA nº 001/2015 entre a SEFAZ E O MUNICiPIO DE ARACAJU, visando disciplinar a troca de inforrnacões cadastrais e fiscais e a integracão da base de dados, relativas as pessoas fisicas e juridicas inscritas nos cadastros dos entes convenentes. para subsidiar e aperteicoar a fiscalizacao estadual e municipal e prornover o incremento da arrecadacão tributaria;

IV – CONVÊNIO DE COOPERAÇÃO TÉCNICA ENTRE A SEFAZ E A RECEITA FEDERAL – objetivando o intercâmbio de informações econômico-fiscais e a prestação de mútua assistência na fiscalização de tributos que administram.

V - <u>OPERAÇÕES FISCAIS:</u>

<u>AÇÕES DO TRÂNSITO E ESTABELECIMENTO:</u>

- **Operações Sazonais** durante as safras da cana-de-açúcar e do milho com objetivo de identificar possíveis irregularidades fiscais

SERGIPE
GOVERNO DO ESTADO

Este documento foi assinado digitalmente por MARCOS FELIPE DE ALMEIDA GOMES e VALDOMIRO DOS SANTOS

Documento assinado com certificado digital (DIGITAL) Verificação em: http://edocsergipe.se.gov.br/consultacodigo. Utilize o código: YMDU-MH0M-TQLG-G0WK

na comercialização do **milho em grãos e do Álcool Etílico Combustível** produzidos em nosso Estado;

- **Operação "Fisco Presente"**, objetivando diligenciar empresas dos municípios mais distantes da Capital, para verificar a ocorrência de irregularidades cadastrais e no estoque de mercadorias existentes nos estabelecimentos.

- **Participação da SEFAZ/SE nas operações desenvolvidas por outros Órgãos:**
  1. **"Operação Combustível Legal",** desenvolvida pela ANP, com a participação do INMETRO, PROCON Estadual e Polícia Militar;
  2. **"Operação mercadoria legal"**, desenvolvida em conjunto com a Receita Federal e DEOTAP e Polícia Militar.

- **Operação "Justiça Fiscal"**, objetivando implementar **ações de Regime Especial de Fiscalização** direcionados para ramos específicos de atividade econômica, visando o cumprimento das obrigações fiscais.

AÇÕES ASSPAF:

- **Operação em conjunto com a RFB e DEOTAP,** objetivando detectar a utilização de CNPJ inexistente para emissão de NFe avulsa;
- **Operação "Sócio laranja"** - organização criminosa para sonegação dos impostos estaduais;
- **Operação de CNPJ Fictícios -** Venda com pagamento através CNPJ diversos, inexistentes no cadastro de contribuintes;

PROJETOS DA ÁREA TRIBUTÁRIA QUE INCREMENTARÃO A RECEITA DO ICMS:

I – PROJETO PORTAL COMÉRCIO EXTERIOR – SISCOMEX

- Desenvolvimento de um sistema informatizado que permita a Secretaria da Fazendo agilizar as autorizações para a realização de importação e exportação de mercadorias, melhorar o controle e a fiscalização das citadas operações.

II - Projeto NFCOM – Nota Fiscal Fatura Eletrônica de Serviços de Comunicação

- Desenvolvimento de um sistema informatizado que permita a ***recepção e tratamento*** das informações dos documentos fiscais eletrônicos - **Modelo 62** que venha substituir a sistemática atual de emissão manual

SERGIPE
GOVERNO DO ESTADO

Este documento foi assinado digitalmente por MARCOS FELIPE DE ALMEIDA GOMES e VALDOMIRO DOS SANTOS

Documento assinado com certificado digital (DIGITAL) Verificação em: http://edocsergipe.se.gov.br/consultacodigo. Utilize o código: YMDU-MH0M-TQLG-G0WK

da Nota Fiscal de Serviço de Comunicação/Telecomunicações **(modelos 21 e 22)**, com validade jurídica garantida pela assinatura digital do emitente, simplificando as obrigações acessórias dos contribuintes e permitindo, ao mesmo tempo, o acompanhamento da emissão em tempo real pelo Fisco

III - Projeto da Nota Fiscal Eletrônica de Energia Elétrica – NF3E

- O Projeto NF3e tem como objetivo a implantação de um modelo nacional de documento fiscal eletrônico (modelo 66) que venha substituir a sistemática atual de emissão da Nota Fiscal/Conta de Energia Elétrica (modelo 6), com validade jurídica garantida pela assinatura digital do emitente, simplificando as obrigações acessórias dos contribuintes e permitindo, ao mesmo tempo, o acompanhamento da emissão em tempo real pelo Fisco.

IV - PROJETO DO GAP TRIBUTÁRIO

- Identificar e calcular o valor que o governo deixa de arrecadar em decorrência da Renúncia Fiscal, da sonegação, omissões de cálculo, elisão, inadimplência e litígios administrativos e judiciais. Este projeto tem o propósito subsidiar as diretrizes das políticas tributárias do Estado, estimar o valor total e compartimentado do gasto tributário e aumentar a eficiência dos processos da Administração Tributária.

V - PROJETO DIMP - Declaração de Informações de Meios de Pagamentos – servirá como fonte de dados para efetuar o batimento das vendas por meios de pagamentos eletrônicos com as notas fiscais de saídas, objetivando detectar a omissão de receita, por falta da emissão de documentos fiscais.

VI - PROJETO INSCRIÇÃO NA DÍVIDA ATIVA DOS DÉBITOS DOS CONTRIBUINTES OPTANTES PELO SIMPLES NACIONAL:

- O projeto visa lançar os débitos informados no PGDAS-D – Programa Gerador dos DAS-Declaratório, emitido pela RFB, não recolhidos e não inscritos na dívida Ativa da União, mediante Convênio com a Procuradoria Geral da Fazenda Nacional – PGFN, que giram atualmente em torno de 8 milhões de reais.

Silvana Marial Lisboa Lima
Superintendente Especial da Receita
CPF 27632431500

SERGIPE
GOVERNO DO ESTADO

Este documento foi assinado digitalmente por MARCOS FELIPE DE ALMEIDA GOMES e VALDOMIRO DOS SANTOS

Documento assinado com certificado digital (DIGITAL) Verificação em: http://edocsergipe.se.gov.br/consultacodigo. Utilize o código: YMDU-MH0M-TQLG-G0WK

2. DOCUMENTAÇÃO COMPROBATÓRIA DA ENTREGA DAS DECLARAÇÕES DE BENS E RENDAS DO GOVERNADOR(A) E VICE- GOVERNADOR(A)

SERGIPE
GOVERNO DO ESTADO

Este documento foi assinado digitalmente por MARCOS FELIPE DE ALMEIDA GOMES e VALDOMIRO DOS SANTOS

Documento assinado com certificado digital (DIGITAL) Verificação em: http://edocsergipe.se.gov.br/consultacodigo. Utilize o código: YMDU-MH0M-TQLG-G0WK

GOVERNO DE SERGIPE
GABINETE DA VICE-GOVERNADORIA

DECLARAÇÃO

Em conformidade com o Art. 8º. da Resolução n.º 167/94 de 21/07/94, do Egrégio Tribunal de Contas do Estado de Sergipe, **DECLARAMOS** que a Senhora **ELIANE AQUINO CUSTÓDIO,** portadora do CPF nº. 564.072.701-20 – Vice Governadora do Estado, estar em dia com a exigência da apresentação de bens e rendas, relativa ao ano calendário de 2021 exercício de 2022, na forma dessa Resolução.

Aracaju, 13 de fevereiro de 2023.

TEREZINHA GARCEZ DE ANDRADE
Chefe do Serviço de Pessoal
da Vice - Governadoria

Este documento foi assinado digitalmente por MARCOS FELIPE DE ALMEIDA GOMES e VALDOMIRO DOS SANTOS

Documento assinado com certificado digital (DIGITAL) Verificação em: http://edocsergipe.se.gov.br/consultacodigo. Utilize o código: YMDU-MH0M-TQLG-G0WK

GOVERNO DE SERGIPE
SECRETARIA DE ESTADO DA CASA CIVIL

DECLARAÇÃO

Em cumprimento ao art. 8º da Resolução nº 167/94, do Tribunal de Contas do Estado de Sergipe, declaramos que o Setor de Pessoal, desta Secretaria, encontra-se com a declaração de Imposto de Renda, Ano Calendário 2021, Exercício 2022, do Governador do Estado de Sergipe, o Senhor **BELIVALDO CHAGAS SILVA**.

Ademais declaramos que a respectiva declaração já foi apresentada a essa Corte de Contas, conforme protocolo em anexo.

Aracaju, 13 de fevereiro de 2023

José Carlos Oliveira
Chefe de Setor Pessoal
Secretaria de Estado da Casa Civil

Palácio Augusto Franco | Avenida Adélia Franco, nº 3.305, Grageru | CEP: 49.027-900 | Aracaju/SE
Fone: (79) 3216-8000 | Endereço eletrônico: www.casacivil.se.gov.br

Este documento foi assinado digitalmente por MARCOS FELIPE DE ALMEIDA GOMES e VALDOMIRO DOS SANTOS

Documento assinado com certificado digital (DIGITAL) Verificação em: http://edocsergipe.se.gov.br/consultacodigo. Utilize o código: YMDU-MH0M-TQLG-G0WK

3. COMPROVANTES DE SUBSÍDIOS PAGOS AO GOVERNADOR(A) E VICE- GOVERNADOR(A)

SERGIPE
GOVERNO DO ESTADO

Este documento foi assinado digitalmente por MARCOS FELIPE DE ALMEIDA GOMES e VALDOMIRO DOS SANTOS

Documento assinado com certificado digital (DIGITAL) Verificação em: http://edocsergipe.se.gov.br/consultacodigo. Utilize o código: YMDU-MH0M-TQLG-G0WK

GOVERNO DO ESTADO DE SERGIPE

DISCRIMINAÇÃO DOS RENDIMENTOS/DESCONTOS

Data: 14/02/2023
ATIVO
Página: 1

SERVIDOR: 564.072.701-20 - ELIANE AQUINO CUSTÓDIO

DATA DE ADMISSÃO: 01/01/2019

ÓRGÃO: VICE GOVERNADORIA DO ESTADO

CARGO EFETIVO:

CARGO EXERCÍCIO: VICE-GOVERNADOR DE ESTADO -

ANO: 2022

RUBRICA	DISCRIMINAÇÃO	JAN	FEV	MAR	ABR	MAI	JUN	JUL	AGO	SET	OUT	NOV	DEZ	13º	TOTAL
RENDIMENTO															
100001	SUBSÍDIO	9.141,33	9.141,33	9.141,33	9.141,33	9.141,33	9.141,33	9.141,33	9.141,33	9.141,33	9.141,33	9.141,33	9.141,33	0,00	109.695,96
TOTAL		9.141,33	9.141,33	9.141,33	9.141,33	9.141,33	9.141,33	9.141,33	9.141,33	9.141,33	9.141,33	9.141,33	9.141,33	0,00	109.695,96
DESCONTO															
1000044	INSS ESTATUTARIO S/VINCULO	828,39	828,39	828,39	828,39	828,39	828,39	828,39	828,39	828,39	828,39	828,39	828,39	0,00	9.940,68
1100001	IMPOSTO DE RENDA	1.312,42	1.312,42	1.312,42	1.312,42	1.312,42	1.312,42	1.312,42	1.312,42	1.312,42	1.312,42	1.312,42	1.312,42	0,00	15.749,04
TOTAL		2.140,81	2.140,81	2.140,81	2.140,81	2.140,81	2.140,81	2.140,81	2.140,81	2.140,81	2.140,81	2.140,81	2.140,81	0,00	25.689,72
TOTAL LIQUIDO		7.000,52	7.000,52	7.000,52	7.000,52	7.000,52	7.000,52	7.000,52	7.000,52	7.000,52	7.000,52	7.000,52	7.000,52	0,00	84.006,24

ELIANA GARCEZ DE ANDRADE
Chefe do Serviço de Pessoal
Vice Governadoria

SERGIPE
GOVERNO DO ESTADO

Este documento foi assinado digitalmente por MARCOS FELIPE DE ALMEIDA GOMES e VALDOMIRO DOS SANTOS

Documento assinado com certificado digital (DIGITAL) Verificação em: http://edocsergipe.se.gov.br/consultacodigo. Utilize o código: YMDU-MH0M-TQLG-G0WK

GOVERNO DO ESTADO DE SERGIPE

DISCRIMINAÇÃO DOS RENDIMENTOS/DESCONTOS

Data: 14/02/2023
ATIVO
Página: 1

SERVIDOR: 174.569.405-68 - BELIVALDO CHAGAS SILVA

DATA DE ADMISSÃO: 07/04/2018

ÓRGÃO: SEC DE ESTADO DA CASA CIVIL

CARGO EFETIVO:

CARGO EXERCÍCIO: GOVERNADOR DE ESTADO -

ANO: 2022

RUBRICA	DISCRIMINAÇÃO	JAN	FEV	MAR	ABR	MAI	JUN	JUL	AGO	SET	OUT	NOV	DEZ	13º	TOTAL
RENDIMENTO															
100001	SUBSIDIO	35.462,22	35.462,22	35.462,22	35.462,22	35.462,22	35.462,22	35.462,22	35.462,22	35.462,22	35.462,22	35.462,22	35.462,22	0,00	425.546,64
TOTAL		35.462,22	35.462,22	35.462,22	35.462,22	35.462,22	35.462,22	35.462,22	35.462,22	35.462,22	35.462,22	35.462,22	35.462,22	0,00	425.546,64
DESCONTO															
1000044	INSS ESTATUTARIO S/VINCULO	828,39	828,39	828,39	828,39	828,39	828,39	828,39	828,39	828,39	828,39	828,39	828,39	0,00	9.940,68
1100001	IMPOSTO DE RENDA	8.589,21	8.589,21	8.589,21	8.589,21	8.589,21	8.589,21	8.589,21	8.589,21	8.589,21	8.589,21	8.589,21	8.654,94	0,00	103.136,25
600001	TETO REMUNERATÓRIO	239,00	239,00	239,00	239,00	239,00	239,00	239,00	239,00	239,00	239,00	239,00	0,00	0,00	2.629,00
TOTAL		9.656,60	9.656,60	9.656,60	9.656,60	9.656,60	9.656,60	9.656,60	9.656,60	9.656,60	9.656,60	9.656,60	9.483,33	0,00	115.705,93
TOTAL LIQUIDO		25.805,62	25.805,62	25.805,62	25.805,62	25.805,62	25.805,62	25.805,62	25.805,62	25.805,62	25.805,62	25.805,62	25.978,89	0,00	309.840,71

SERGIPE
GOVERNO DO ESTADO

Este documento foi assinado digitalmente por MARCOS FELIPE DE ALMEIDA GOMES e VALDOMIRO DOS SANTOS

Documento assinado com certificado digital (DIGITAL) Verificação em: http://edocsergipe.se.gov.br/consultacodigo. Utilize o código: YMDU-MH0M-TQLG-G0WK

4. PARECER DO CONSELHO DE ACOMPANHAMENTO E CONTROLE DO FUNDEB

SERGIPE
GOVERNO DO ESTADO

Este documento foi assinado digitalmente por MARCOS FELIPE DE ALMEIDA GOMES e VALDOMIRO DOS SANTOS

Documento assinado com certificado digital (DIGITAL) Verificação em: http://edocsergipe.se.gov.br/consultacodigo. Utilize o código: YMDU-MH0M-TQLG-G0WK

GOVERNO DE SERGIPE
SECRETARIA DE ESTADO DA EDUCAÇÃO E DA CULTURA – SEDUC
CONSELHO ESTADUAL DO FUNDEB EM SERGIPE – CEACS FUNDEB – SE

PARECER CONCLUSIVO ANUAL
PRESTAÇÃO DE CONTAS DOS RECURSOS DO FUNDEB EM SERGIPE
ANO: 2022

IDENTIFICAÇÃO

01. NOME DA ENTIDADE Secretaria de Estado da Educação e da Cultura	02. UF SE
03. CNPJ 34.841.195/0001-14	04. EXERCÍCIO 2022

PARECER

05. PARECER DO CONSELHO ESTADUAL DE ACOMPANHAMENTO E CONTROLE SOCIAL SOBRE A PRESTAÇÃO DE CONTAS DO FUNDEB/SE

*** PARECER EM ANEXO ***

06. CONCLUSÃO DA ANÁLISE DA PRESTAÇÃO DE CONTAS

[X] REGULAR [ ] REGULAR COM RESSALVAS [ ] IRREGULAR

AUTENTICAÇÃO

07. AUTENTICAÇÃO DO CONSELHO DE ACOMPANHAMENTO E CONTROLE SOCIAL DO FUNDEB EM SERGIPE

Aracaju (SE), 24 de março de 2023.

José Dias Júnior
Presidente
Conselho Estadual do Fundeb/SE

GOVERNO DE SERGIPE
SECRETARIA DE ESTADO DA EDUCAÇÃO E DA CULTURA – SEDUC
CONSELHO ESTADUAL DO FUNDEB EM SERGIPE – CEACS FUNDEB – SE

PARECER CONCLUSIVO ANUAL
PRESTAÇÃO DE CONTAS DOS RECURSOS DO FUNDEB EM SERGIPE
ANO: 2022

1. INTRODUÇÃO

Em atendimento à Lei Federal nº **14.113 de 25 de dezembro de 2020** e à **Resolução do Tribunal de Contas do Estado de Sergipe, nº 243** de **13 de setembro de 2007, Art. 37**, o Conselho Estadual de Acompanhamento e Controle Social do FUNDEB em Sergipe, reuniu-se na **Sexta Sessão Ordinária**, datada de **24 de março de 2023, às 8h, de forma híbrida**, presencialmente e através da plataforma *zoom*, com a proposta de apreciação e votação da prestação de contas dos recursos do FUNDEB, referente ao exercício 2022, além de expedir o parecer conclusivo anual para este fim.

2. ANÁLISE DA PRESTAÇÃO DE CONTAS DO FUNDEB EM SERGIPE

Estiveram presentes à **Sexta Sessão Ordinária**, em **24 de março de 2023**, **16 (dezesseis) conselheiros**, sendo **10 (dez) titulares** e **6 (seis) suplentes**. Os titulares que participaram da **Sexta Sessão Ordinária do CEACS FUNDEB-SE de 2022** foram **Rosângela Francisco da Conceição Oliveira (SEDUC), Edidelson da Costa Lima (SEFAZ), Adinaldo do Nascimento Santos (PEM), José Dias Júnior (CEE), João Luiz Andrade Dória (CEE), Adenilde de Souza Dantas (CNTE), Maria Élquina Moitinho da Silva (Organizações da Sociedade Civil), Josefa da Assunção Brito Lisboa (Organizações da Sociedade Civil), Raiane Vitória Teixeira Souza (Alunos da Educação Básica Pública Estadual)** e **José Wellington Fontes Nascimento (Escola Quilombola)**. Quanto aos conselheiros suplentes, **6 (seis)** estiveram presentes, conforme a seguir: **Rayane Luzia Soares Batista de Melo (Escola Quilombola), Gilzete Dionízia de Matos (PEM), Leila Angélica Oliveira Moraes de Andrade (CNTE), Diana Carolina Santos Vieira (USES), Perla Nelly Menezes Reboiras (UNDIME)** e **Verônica Alves de Menezes (Pais de alunos da Educação Básica Pública Estadual)**.

SERGIPE
GOVERNO DO ESTADO

Este documento foi assinado digitalmente por MARCOS FELIPE DE ALMEIDA GOMES e VALDOMIRO DOS SANTOS

Documento assinado com certificado digital (DIGITAL) Verificação em: http://edocsergipe.se.gov.br/consultacodigo. Utilize o código: YMDU-MH0M-TQLG-G0WK

GOVERNO DE SERGIPE
SECRETARIA DE ESTADO DA EDUCAÇÃO E DA CULTURA – SEDUC
CONSELHO ESTADUAL DO FUNDEB EM SERGIPE – CEACS FUNDEB – SE

PARECER CONCLUSIVO ANUAL
PRESTAÇÃO DE CONTAS DOS RECURSOS DO FUNDEB EM SERGIPE
ANO: 2022

3. VOTAÇÃO DO PARECER CONCLUSIVO ANUAL DA PRESTAÇÃO DE CONTAS DO FUNDEB EM SERGIPE - 2022

Abaixo, apresentam-se discriminadamente **os votos** quanto à **Prestação de Contas referentes aos recursos do FUNDEB-SE- 2022**:

Pela REGULARIDADE:

1. **Rosângela Francisco da Conceição Oliveira (Titular do Poder Executivo Estadual - SEDUC);**
2. **Edidelson da Costa Lima (Titular do Poder Executivo Estadual – SEFAZ);**
3. **Gilzete Dionízia de Matos (PEM) – (Suplente I do Poder Executivo Municipal);**
4. **José Dias Júnior (Presidente/Titular I do Conselho Estadual de Educação – CEE);**
5. **João Luiz Andrade Dória (Titular II do Conselho Estadual de Educação – CEE);**
6. **Verônica Alves de Menezes (Suplente II dos Pais de Alunos da Educação Básica Pública Estadual);**
7. **Diana Carolina Santos Vieira (Suplente da União Sergipana dos Estudantes Secundários - USES);**
8. **Raiane Vitória Teixeira Souza (Titular dos Alunos da Educação Básica Pública Estadual);**
9. **Maria Élquina Moitinho da Silva (Titular I das Organizações da Sociedade Civil);**
10. **Josefa da Assunção Souza Brito Lisboa (Titular II das Organizações da Sociedade Civil).**

Pela REPROVAÇÃO:

1. **Adenilde de Souza Dantas (Titular da CNTE);**
2. **José Wellington Fontes Nascimento (Titular - Escola Quilombola)**

GOVERNO DE SERGIPE
SECRETARIA DE ESTADO DA EDUCAÇÃO E DA CULTURA – SEDUC
CONSELHO ESTADUAL DO FUNDEB EM SERGIPE – CEACS FUNDEB – SE

PARECER CONCLUSIVO ANUAL
PRESTAÇÃO DE CONTAS DOS RECURSOS DO FUNDEB EM SERGIPE
ANO: 2022

4. CONCLUSÃO

Consoante análise minuciosa dos documentos referentes à aplicação dos recursos do FUNDEB de 2022, o Conselho de Acompanhamento e Controle Social do FUNDEB em Sergipe, que é um colegiado cuja função principal é acompanhar e controlar a distribuição, a transferência e a aplicação dos recursos do referido Fundo em Sergipe, por meio da votação dos conselheiros, obteve o seguinte resultado: A prestação de contas dos recursos do Fundo de Manutenção e Desenvolvimento da Educação Básica e de Valorização dos Profissionais da Educação em Sergipe – FUNDEB/SE, no exercício de 2022, foi considerada REGULAR pela maioria de seus membros.
Este é o parecer.

Aracaju (SE), 24 de março de 2023.

JOSÉ DIAS JUNIOR
Presidente do CEACS FUNDEB-SE

José Dias Júnior
Presidente
Conselho Estadual do Fundeb/SE

SERGIPE
GOVERNO DO ESTADO

Este documento foi assinado digitalmente por MARCOS FELIPE DE ALMEIDA GOMES e VALDOMIRO DOS SANTOS

Documento assinado com certificado digital (DIGITAL) Verificação em: http://edocsergipe.se.gov.br/consultacodigo. Utilize o código: YMDU-MH0M-TQLG-G0WK

GOVERNO DE SERGIPE
SECRETARIA DE ESTADO DA EDUCAÇÃO, DO ESPORTE E DA CULTURA – SEDUC
CONSELHO ESTADUAL DO FUNDEB EM SERGIPE – CEACS FUNDEB - SE

VOTAÇÃO DA PRESTAÇÃO DE CONTAS DOS RECURSOS DO FUNDEB E DO MÓDULO DE ACOMPANHAMENTO E VALIDAÇÃO DO SIOPE (MAVS)

REF.: JANEIRO E FEVEREIRO/2022 ESPECIFICAÇÃO: I SESSÃO ORDINÁRIA DATA: 07/04/2022

CONSELHEIRO (A)	SEGMENTO	VOTAÇÃO			
		REG.	REG. C/ RES.	IRR.	ABS.
ROSÂNGELA FRANCISCO DA CONCEIÇÃO OLIVEIRA (T)	SEDUC	X	—	—	—
JOSÉ FRANCISCO DOS SANTOS (S)		—	—	—	—
EDIDELSON DA COSTA LIMA (T)	SEFAZ	X	—	—	—
VALDOMIRO DOS SANTOS (S)		—	—	—	—
SHEILA FEITOSA MACEDO (T)	SETC-SE	X	—	—	—
KAYRAN LOPES FREIRE (S)		—	—	—	—
SIMONE ANDRADE FARIAS SILVA (T1)	PODER EXECUTIVO MUNICIPAL	—	—	—	—
GILZETE DIONÍZIA DE MATOS (S1)		—	—	—	—
ADINALDO DO NASCIMENTO SANTOS (T2)		X	—	—	—
VALMIR DE JESUS SANTOS (S2)		—	—	—	—
JOSÉ DIAS JÚNIOR (T1)	CEE	X	—	—	—
JOÃO BOSCO ARGOLO DELFINO (S1)		—	—	—	—
LUANA SILVA BOAMORTE DE MATOS (T2)		—	—	—	—
RODRIGO MENDONÇA DE SANTANA (S2)		X	—	—	—
QUITÉRIA LÚCIA ARAÚJO DE BARROS (T)	UNDIME-SE	X	—	—	—
WAGNER DANTAS DE SOUZA (S)		—	—	—	—
ADENILDE DE SOUZA DANTAS (T)	CNTE-SE	—	—	—	—
LEILA ANGÉLICA OLIV.MORAES DE ANDRADE (S)		—	—	—	—
SILVANEIDE SOUZA DOS SANTOS (T1)	PAIS DE ALUNOS	—	—	—	—
JOSENILDE SANTANA FRANÇA (S1)		—	—	—	—
ACÁCIA SANTOS PEREIRA (T2)		—	—	—	—
VERÔNICA ALVES DE MENEZES (S2)		—	—	—	—
RONEY RAFAEL DE MENEZES ALMEIDA (T)	USES	X	—	—	—
DANIEL SANTOS DOS ANJOS (S)		—	—	—	—
RAIANE VITÓRIA TEIXEIRA SOUZA (T)	ALUNOS	—	—	—	—
ANA BEATRIZ SANTANA ARAÚJO (S)		—	—	—	—
DANIELY SILVA DOS SANTOS LIMA (T)	ESCOLA INDÍGENA	—	—	—	—
JUSSARA APOLÔNIO DOS SANTOS (S)		—	—	—	—
JOSÉ WELLINGTON FONTES NASCIMENTO (T)	ESCOLA QUILOMBOLA	X	—	—	—
RAYANE LUZIA SOARES BATISTA DE MELO (S)		—	—	—	—
JACQUELINE ANDRÉA FURTADO DE SOUSA (T1)	ONG'S	—	—	—	—
DÊNIS CARLOS SANTOS JESUS (S1)		X	—	—	—
JOSEFA DA ASSUNÇÃO SOUZA BRITO LISBOA (T2)		—	—	—	—
JULIANA MILITÃO CARDOSO (S2)		X	—	—	—
RESULTADO		REG.	REG.C/ RES.	IRR.	ABS.
		11	—	—	—

Aracaju, 07.04.2022

José Dias Júnior
Presidente
Conselho Estadual do Fundeb/SE

GOVERNO DE SERGIPE
SECRETARIA DE ESTADO DA EDUCAÇÃO, DO ESPORTE E DA CULTURA – SEDUC
CONSELHO ESTADUAL DO FUNDEB EM SERGIPE – CEACS FUNDEB - SE

VOTAÇÃO DA PRESTAÇÃO DE CONTAS DOS RECURSOS DO FUNDEB, DA MDE, DO EMTI, DO PEJA E DO MÓDULO DE ACOMPANHAMENTO E VALIDAÇÃO DO SIOPE (MAVS)

REF.: MARÇO E ABRIL/2022 ESPECIFICAÇÃO: II SESSÃO ORDINÁRIA DATA: 07/06/2022

CONSELHEIRO (A)	SEGMENTO	VOTAÇÃO			
		REG.	REG. C/ RES.	IRR.	ABS.
ROSÂNGELA FRANCISCO DA CONCEIÇÃO OLIVEIRA (T)	SEDUC	X	—	—	—
JOSÉ FRANCISCO DOS SANTOS (S)		—	—	—	—
EDIDELSON DA COSTA LIMA (T)	SEFAZ	X	—	—	—
VALDOMIRO DOS SANTOS (S)		—	—	—	—
SHEILA FEITOSA MACEDO (T)	SETC-SE	X	—	—	—
KAYRAN LOPES FREIRE (S)		—	—	—	—
SIMONE ANDRADE FARIAS SILVA (T1)	PODER EXECUTIVO MUNICIPAL	X	—	—	—
GILZETE DIONÍZIA DE MATOS (S1)		—	—	—	—
ADINALDO DO NASCIMENTO SANTOS (T2)		—	—	—	—
VALMIR DE JESUS SANTOS (S2)		—	—	—	—
JOSÉ DIAS JÚNIOR (T1)	CEE	X	—	—	—
JOÃO BOSCO ARGOLO DELFINO (S1)		—	—	—	—
LUANA SILVA BOAMORTE DE MATOS (T2)		—	—	—	—
RODRIGO MENDONÇA DE SANTANA (S2)		X	—	—	—
QUITÉRIA LÚCIA ARAÚJO DE BARROS (T)	UNDIME-SE	—	—	—	—
WAGNER DANTAS DE SOUZA (S)		X	—	—	—
ADENILDE DE SOUZA DANTAS (T)	CNTE-SE	—	—	X	—
LEILA ANGÉLICA OLIV.MORAES DE ANDRADE (S)		—	—	—	—
SILVANEIDE SOUZA DOS SANTOS (T1)	PAIS DE ALUNOS	—	—	—	—
JOSENILDE SANTANA FRANÇA (S1)		—	—	—	—
ACÁCIA SANTOS PEREIRA (T2)		X	—	—	—
VERÔNICA ALVES DE MENEZES (S2)		—	—	—	—
RONEY RAFAEL DE MENEZES ALMEIDA (T)	USES	X	—	—	—
DANIEL SANTOS DOS ANJOS (S)		—	—	—	—
RAIANE VITÓRIA TEIXEIRA SOUZA (T)	ALUNOS	—	—	—	—
ANA BEATRIZ SANTANA ARAÚJO (S)		X	—	—	—
DANIELY SILVA DOS SANTOS LIMA (T)	ESCOLA INDÍGENA	X	—	—	—
JUSSARA APOLÔNIO DOS SANTOS (S)		—	—	—	—
JOSÉ WELLINGTON FONTES NASCIMENTO (T)	ESCOLA QUILOMBOLA	—	—	—	—
RAYANE LUZIA SOARES BATISTA DE MELO (S)		—	—	—	—
JACQUELINE ANDRÉA FURTADO DE SOUSA (T1)	ONG'S	—	—	—	X
DÊNIS CARLOS SANTOS JESUS (S1)		—	—	—	—
JOSEFA DA ASSUNÇÃO SOUZA BRITO LISBOA (T2)		X	—	—	—
JULIANA MILITÃO CARDOSO (S2)		—	—	—	—
RESULTADO		REG.	REG.C/ RES.	IRR.	ABS.
		12	—	01	01

Aracaju, 07.06.2022

José Dias Júnior
Presidente
Conselho Estadual do Fundeb/SE

SERGIPE
GOVERNO DO ESTADO

Este documento foi assinado digitalmente por MARCOS FELIPE DE ALMEIDA GOMES e VALDOMIRO DOS SANTOS

Documento assinado com certificado digital (DIGITAL) Verificação em: http://edocsergipe.se.gov.br/consultacodigo. Utilize o código: YMDU-MH0M-TQLG-G0WK

GOVERNO DE SERGIPE
SECRETARIA DE ESTADO DA EDUCAÇÃO, DO ESPORTE E DA CULTURA – SEDUC
CONSELHO ESTADUAL DO FUNDEB EM SERGIPE – CEACS FUNDEB - SE

VOTAÇÃO DA PRESTAÇÃO DE CONTAS DOS RECURSOS DO FUNDEB, DA MDE, DO EMTI, DO PEJA E DO MÓDULO DE ACOMPANHAMENTO E VALIDAÇÃO DO SIOPE (MAVS)

REF.: MAIO E JUNHO/2022 ESPECIFICAÇÃO: III SESSÃO ORDINÁRIA DATA: 09/08/2022

CONSELHEIRO (A)	SEGMENTO	VOTAÇÃO REG.	REG. C/ RES.	IRR.	ABS.
ROSÂNGELA FRANCISCO DA CONCEIÇÃO OLIVEIRA (T)	SEDUC	X	—	—	—
JOSÉ FRANCISCO DOS SANTOS (S)		—	—	—	—
EDIDELSON DA COSTA LIMA (T)	SEFAZ	X	—	—	—
VALDOMIRO DOS SANTOS (S)		—	—	—	—
SHEILA FEITOSA MACEDO (T)	SETC-SE	X	—	—	—
KAYRAN LOPES FREIRE (S)		—	—	—	—
SIMONE ANDRADE FARIAS SILVA (T1)	PODER EXECUTIVO MUNICIPAL	—	—	—	—
GILZETE DIONÍZIA DE MATOS (S1)		—	—	—	—
ADINALDO DO NASCIMENTO SANTOS (T2)		—	—	—	—
VALMIR DE JESUS SANTOS (S2)		—	—	—	—
JOSÉ DIAS JÚNIOR (T1)	CEE	X	—	—	—
JOÃO BOSCO ARGOLO DELFINO (S1)		—	—	—	—
LUANA SILVA BOAMORTE DE MATOS (T2)		—	—	—	—
RODRIGO MENDONÇA DE SANTANA (S2)		X	—	—	—
QUITÉRIA LÚCIA ARAÚJO DE BARROS (T)	UNDIME-SE	—	—	—	—
WAGNER DANTAS DE SOUZA (S)		X	—	—	—
ADENILDE DE SOUZA DANTAS (T)	CNTE-SE	—	—	X	—
LEILA ANGÉLICA OLIV.MORAES DE ANDRADE (S)		—	—	—	—
SILVANEIDE SOUZA DOS SANTOS (T1)	PAIS DE ALUNOS	—	—	—	—
JOSENILDE SANTANA FRANÇA (S1)		—	—	—	—
ACÁCIA SANTOS PEREIRA (T2)		X	—	—	—
VERÔNICA ALVES DE MENEZES (S2)		—	—	—	—
RONEY RAFAEL DE MENEZES ALMEIDA (T)	USES	X	—	—	—
DANIEL SANTOS DOS ANJOS (S)		—	—	—	—
RAIANE VITÓRIA TEIXEIRA SOUZA (T)	ALUNOS	—	—	—	—
ANA BEATRIZ SANTANA ARAÚJO (S)		X	—	—	—
DANIELY SILVA DOS SANTOS LIMA (T)	ESCOLA INDÍGENA	X	—	—	—
JUSSARA APOLÔNIO DOS SANTOS (S)		—	—	—	—
JOSÉ WELLINGTON FONTES NASCIMENTO (T)	ESCOLA QUILOMBOLA	—	—	—	—
RAYANE LUZIA SOARES BATISTA DE MELO (S)		X	—	—	—
JACQUELINE ANDRÉA FURTADO DE SOUSA (T1)	ONG'S	X	—	—	—
DÊNIS CARLOS SANTOS JESUS (S1)		—	—	—	—
JOSEFA DA ASSUNÇÃO SOUZA BRITO LISBOA (T2)		X	—	—	—
JULIANA MELITÃO CARDOSO (S2)		—	—	—	—
RESULTADO		REG. 13	REG.C/ RES. —	IRR. 01	ABS. —

Aracaju, 09/08/2022

José Dias Júnior
Presidente
Conselho Estadual do Fundeb/SE

GOVERNO DE SERGIPE
SECRETARIA DE ESTADO DA EDUCAÇÃO, DO ESPORTE E DA CULTURA – SEDUC
CONSELHO ESTADUAL DO FUNDEB EM SERGIPE – CEACS FUNDEB - SE

VOTAÇÃO DA PRESTAÇÃO DE CONTAS DOS RECURSOS DO FUNDEB, DA MDE, DO EMTI, DO PEJA E DO MÓDULO DE ACOMPANHAMENTO E VALIDAÇÃO DO SIOPE (MAVS)

REF.: JULHO E AGOSTO/2022 ESPECIFICAÇÃO: IV SESSÃO ORDINÁRIA DATA: 11/10/2022

CONSELHEIRO (A)	SEGMENTO	VOTAÇÃO REG.	REG. C/ RES.	IRR.	ABS.
ROSÂNGELA FRANCISCO DA CONCEIÇÃO OLIVEIRA (T)	SEDUC	X	—	—	—
JOSÉ FRANCISCO DOS SANTOS (S)		—	—	—	—
EDIDELSON DA COSTA LIMA (T)	SEFAZ	X	—	—	—
VALDOMIRO DOS SANTOS (S)		—	—	—	—
SHEILA FEITOSA MACEDO (T)	SETC-SE	X	—	—	—
KAYRAN LOPES FREIRE (S)		—	—	—	—
SIMONE ANDRADE FARIAS SILVA (T1)	PODER EXECUTIVO MUNICIPAL	—	—	—	—
GILZETE DIONÍZIA DE MATOS (S1)		—	—	—	—
ADINALDO DO NASCIMENTO SANTOS (T2)		—	—	—	—
VALMIR DE JESUS SANTOS (S2)		—	—	—	—
JOSÉ DIAS JÚNIOR (T1)	CEE	X	—	—	—
JOÃO BOSCO ARGOLO DELFINO (S1)		—	—	—	—
LUANA SILVA BOAMORTE DE MATOS (T2)		X	—	—	—
RODRIGO MENDONÇA DE SANTANA (S2)		—	—	—	—
QUITÉRIA LÚCIA ARAÚJO DE BARROS (T)	UNDIME-SE	—	—	—	—
WAGNER DANTAS DE SOUZA (S)		X	—	—	—
ADENILDE DE SOUZA DANTAS (T)	CNTE-SE	—	—	X	—
LEILA ANGÉLICA OLIV.MORAES DE ANDRADE (S)		—	—	—	—
SILVANEIDE SOUZA DOS SANTOS (T1)	PAIS DE ALUNOS	—	—	—	—
JOSENILDE SANTANA FRANÇA (S1)		—	—	—	—
ACÁCIA SANTOS PEREIRA (T2)		X	—	—	—
VERÔNICA ALVES DE MENEZES (S2)		—	—	—	—
RONEY RAFAEL DE MENEZES ALMEIDA (T)	USES	X	—	—	—
DANIEL SANTOS DOS ANJOS (S)		—	—	—	—
RAIANE VITÓRIA TEIXEIRA SOUZA (T)	ALUNOS	—	—	—	—
ANA BEATRIZ SANTANA ARAÚJO (S)		X	—	—	—
DANIELY SILVA DOS SANTOS LIMA (T)	ESCOLA INDÍGENA	X	—	—	—
JUSSARA APOLÔNIO DOS SANTOS (S)		—	—	—	—
JOSÉ WELLINGTON FONTES NASCIMENTO (T)	ESCOLA QUILOMBOLA	—	—	—	X
RAYANE LUZIA SOARES BATISTA DE MELO (S)		—	—	—	—
JACQUELINE ANDRÉA FURTADO DE SOUSA (T1)	ONG'S	—	—	—	—
DÊNIS CARLOS SANTOS JESUS (S1)		X	—	—	—
JOSEFA DA ASSUNÇÃO SOUZA BRITO LISBOA (T2)		—	—	—	—
JULIANA MELITÃO CARDOSO (S2)		—	—	—	—
RESULTADO		REG. 11	REG.C/ RES. —	IRR. 01	ABS. 01

Aracaju, 11/10/2022

José Dias Júnior
Presidente
Conselho Estadual do Fundeb/SE

SERGIPE
GOVERNO DO ESTADO

Este documento foi assinado digitalmente por MARCOS FELIPE DE ALMEIDA GOMES e VALDOMIRO DOS SANTOS

Documento assinado com certificado digital (DIGITAL) Verificação em: http://edocsergipe.se.gov.br/consultacodigo. Utilize o código: YMDU-MH0M-TQLG-G0WK

GOVERNO DE SERGIPE
SECRETARIA DE ESTADO DA EDUCAÇÃO, DO ESPORTE E DA CULTURA – SEDUC
CONSELHO ESTADUAL DO FUNDEB EM SERGIPE – CEACS FUNDEB - SE

VOTAÇÃO DA PRESTAÇÃO DE CONTAS DOS RECURSOS DO FUNDEB, DA MDE, DO EMTI, DO PEJA E DO MÓDULO DE ACOMPANHAMENTO E VALIDAÇÃO DO SIOPE (MAVS)

REF.: SETEMBRO E OUTUBRO/2022 ESPECIFICAÇÃO: V SESSÃO ORDINÁRIA DATA: 19/12/2022

CONSELHEIRO (A)	SEGMENTO	VOTAÇÃO REG.	REG. C/ RES.	IRR.	ABS.
ROSÂNGELA FRANCISCO DA CONCEIÇÃO OLIVEIRA (T)	SEDUC	X	—	—	—
JOSÉ FRANCISCO DOS SANTOS (S)		—	—	—	—
EDIDELSON DA COSTA LIMA (T)	SEFAZ	X	—	—	—
VALDOMIRO DOS SANTOS (S)		—	—	—	—
SHEILA FEITOSA MACEDO (T)	SETC-SE	X	—	—	—
KAYRAN LOPES FREIRE (S)		—	—	—	—
SIMONE ANDRADE FARIAS SILVA (T1)	PODER EXECUTIVO MUNICIPAL	X	—	—	—
GILZETE DIONÍZIA DE MATOS (S1)		—	—	—	—
ADINALDO DO NASCIMENTO SANTOS (T2)		—	—	—	—
VALMIR DE JESUS SANTOS (S2)		—	—	—	—
JOSÉ DIAS JÚNIOR (T1)	CEE	X	—	—	—
JOÃO BOSCO ARGOLO DELFINO (S1)		—	—	—	—
LUANA SILVA BOAMORTE DE MATOS (T2)		X	—	—	—
RODRIGO MENDONÇA DE SANTANA (S2)		—	—	—	—
WAGNER DANTAS DE SOUZA (T)	UNDIME-SE	X	—	—	—
PERLA NELLY MENEZES REBOIRAS (S)		—	—	—	—
ADENILDE DE SOUZA DANTAS (T)	CNTE-SE	—	—	—	—
LEILA ANGÉLICA OLIVEIRA MORAES DE ANDRADE (S)		—	—	X	—
SILVANEIDE SOUZA DOS SANTOS (T1)	PAIS DE ALUNOS	—	—	—	—
JOSENILDE SANTANA FRANÇA (S1)		—	—	—	—
ACÁCIA SANTOS PEREIRA (T2)		X	—	—	—
VERÔNICA ALVES DE MENEZES (S2)		—	—	—	—
DANIEL SANTOS DOS ANJOS (T)	USES	X	—	—	—
DIANA CAROLINA SANTOS VIEIRA (S)		—	—	—	—
RAIANE VITÓRIA TEIXEIRA SOUZA (T)	ALUNOS	—	—	—	—
ANA BEATRIZ SANTANA ARAÚJO (S)		—	—	—	—
DANIELY SILVA DOS SANTOS LIMA (T)	ESCOLA INDÍGENA	—	—	—	—
JUSSARA APOLÔNIO DOS SANTOS (S)		—	—	—	—
JOSÉ WELLINGTON FONTES NASCIMENTO (T)	ESCOLA QUILOMBOLA	—	—	—	—
RAYANE LUZIA SOARES BATISTA DE MELO (S)		—	—	—	—
MARIA ELQUINA MOITINHO DA SILVA (T1)	ONG'S	X	—	—	—
DÊNIS CARLOS SANTOS JESUS (S1)		X	—	—	—
JOSEFA DA ASSUNÇÃO SOUZA BRITO LISBOA (T2)		—	—	—	—
JULIANA MILITÃO CARDOSO (S2)		—	—	—	—
		X	—	—	—
RESULTADO		REG.	REG.C/ RES.	IRR.	ABS.
		12	—	01	—

Aracaju, 19/12/2022

José Dias Júnior
Presidente
Conselho Estadual do Fundeb/SE

GOVERNO DE SERGIPE
SECRETARIA DE ESTADO DA EDUCAÇÃO E DA CULTURA – SEDUC
CONSELHO ESTADUAL DO FUNDEB EM SERGIPE – CEACS FUNDEB - SE

VOTAÇÃO DA PRESTAÇÃO DE CONTAS DOS RECURSOS DO FUNDEB, DA MDE, DO EMTI, DO PEJA E DO MÓDULO DE ACOMPANHAMENTO E VALIDAÇÃO DO SIOPE (MAVS)

REF.: NOVEMBRO E DEZEMBRO/2022 ESPECIFICAÇÃO: VI SESSÃO ORDINÁRIA DATA: 24/03/2023

CONSELHEIRO (A)	SEGMENTO	VOTAÇÃO REG.	REG. C/ RES.	IRR.	ABS.
ROSÂNGELA FRANCISCO DA CONCEIÇÃO OLIVEIRA (T)	SEDUC	X	—	—	—
JOSÉ FRANCISCO DOS SANTOS (S)		—	—	—	—
EDIDELSON DA COSTA LIMA (T)	SEFAZ	X	—	—	—
VALDOMIRO DOS SANTOS (S)		—	—	—	—
SHEILA FEITOSA MACEDO (T)	SETC-SE	—	—	—	—
KAYRAN LOPES FREIRE (S)		—	—	—	—
SIMONE ANDRADE FARIAS SILVA (T1)	PODER EXECUTIVO MUNICIPAL	—	—	—	—
GILZETE DIONÍZIA DE MATOS (S1)		X	—	—	—
ADINALDO DO NASCIMENTO SANTOS (T2)		—	—	—	—
VALMIR DE JESUS SANTOS (S2)		—	—	—	—
JOSÉ DIAS JÚNIOR (T1)	CEE	X	—	—	—
JOÃO BOSCO ARGOLO DELFINO (S1)		—	—	—	—
JOÃO LUIZ ANDRADE DÓRIA (T2)		X	—	—	—
RODRIGO MENDONÇA DE SANTANA (S2)		—	—	—	—
WAGNER DANTAS DE SOUZA (T)	UNDIME-SE	—	—	—	—
PERLA NELLY MENEZES REBOIRAS (S)		—	—	—	—
ADENILDE DE SOUZA DANTAS (T)	CNTE-SE	—	—	X	—
LEILA ANGÉLICA OLIVEIRA MORAES DE ANDRADE (S)		—	—	—	—
SILVANEIDE SOUZA DOS SANTOS (T1)	PAIS DE ALUNOS	—	—	—	—
JOSENILDE SANTANA FRANÇA (S1)		—	—	—	—
ACÁCIA SANTOS PEREIRA (T2)		—	—	—	—
VERÔNICA ALVES DE MENEZES (S2)		X	—	—	—
DANIEL SANTOS DOS ANJOS (T)	USES	—	—	—	—
DIANA CAROLINA SANTOS VIEIRA (S)		X	—	—	—
RAIANE VITÓRIA TEIXEIRA SOUZA (T)	ALUNOS	X	—	—	—
ANA BEATRIZ SANTANA ARAÚJO (S)		—	—	—	—
DANIELY SILVA DOS SANTOS LIMA (T)	ESCOLA INDÍGENA	—	—	—	—
JUSSARA APOLÔNIO DOS SANTOS (S)		—	—	—	—
JOSÉ WELLINGTON FONTES NASCIMENTO (T)	ESCOLA QUILOMBOLA	—	—	X	—
RAYANE LUZIA SOARES BATISTA DE MELO (S)		—	—	—	—
MARIA ELQUINA MOITINHO DA SILVA (T1)	ONG'S	X	—	—	—
DÊNIS CARLOS SANTOS JESUS (S1)		—	—	—	—
JOSEFA DA ASSUNÇÃO SOUZA BRITO LISBOA (T2)		X	—	—	—
JULIANA MILITÃO CARDOSO (S2)		—	—	—	—
RESULTADO		REG.	REG.C/ RES.	IRR.	ABS.
		10	—	02	—

Aracaju, 24/03/2023

José Dias Júnior
Presidente
Conselho Estadual do Fundeb/SE

SERGIPE
GOVERNO DO ESTADO

Este documento foi assinado digitalmente por MARCOS FELIPE DE ALMEIDA GOMES e VALDOMIRO DOS SANTOS

Documento assinado com certificado digital (DIGITAL) Verificação em: http://edocsergipe.se.gov.br/consultacodigo. Utilize o código: YMDU-MH0M-TQLG-G0WK

5. RELATÓRIO TÉCNICO, CERTIFICADO DE AUDITORIA E PARECER DE DIRIGENTE DA SETC REFERENTE À PRESTAÇÃO DE CONTAS

SERGIPE
GOVERNO DO ESTADO

Este documento foi assinado digitalmente por MARCOS FELIPE DE ALMEIDA GOMES e VALDOMIRO DOS SANTOS

Documento assinado com certificado digital (DIGITAL) Verificação em: http://edocsergipe.se.gov.br/consultacodigo. Utilize o código: YMDU-MH0M-TQLG-G0WK

Protocolo de Assinatura(s)

O documento acima foi proposto para assinatura digital. Para verificar as assinaturas acesse o endereço http://edocsergipe.se.gov.br/consultacodigo e utilize o código abaixo para verificar se este documento é válido.

Código de verificação: YMDU-MH0M-TQLG-G0WK

O(s) nome(s) indicado(s) para assinatura, bem como seu(s) status em 30/05/2023 é(são) :

- MARCOS FELIPE DE ALMEIDA GOMES - 03/04/2023 12:40:08
- VALDOMIRO DOS SANTOS - 03/04/2023 12:07:49

RELATÓRIO DE ATIVIDADES 2022

SERGIPE
GOVERNO DO ESTADO

Este documento foi assinado digitalmente por VALDOMIRO DOS SANTOS

Documento assinado com certificado digital (DIGITAL) Verificação em: http://edocsergipe.se.gov.br/consultacodigo. Utilize o código: YAIW-20QT-LXIH-Y4RI

PORVIR

SUB LEGE LIBERTAS

18 DE MAIO DE 1892

SERGIPE
GOVERNO DO ESTADO

Este documento foi assinado digitalmente por VALDOMIRO DOS SANTOS

Documento assinado com certificado digital (DIGITAL) Verificação em: http://edocsergipe.se.gov.br/consultacodigo. Utilize o código: YAIW-20QT-LXIH-Y4RI

SERGIPE
GOVERNO DO ESTADO

EXPEDIENTE

BELIVALDO CHAGAS SILVA
GOVERNADOR DO ESTADO

ELIANE AQUINO CUSTÓDIO
Vice-governadora do Estado

JOSE CARLOS FELIZOLA SOARES FILHO
Secretário de Estado Geral de Governo

MANUEL DERNIVAL SANTOS NETO
Secretário de Estado da Administração

MÉRCIA SIMONE FEITOSA DE SOUZA
Secretária de Estado da Saúde

JOÃO ELOY DE MENEZES
Secretário de Estado da Segurança Pública

JOSUÉ MODESTO DOS PASSOS SUBRINHO
Secretário de Estado da Educação, do Esporte e da Cultura

MARCO ANTÔNIO QUEIROZ
Secretário de Estado da Fazenda

UBIRAJARA BARRETO SANTOS
Secretário de Estado do Desenvolvimento Urbano e Sustentabilidade

LUCIVANDA NUNES RODRIGUES
Secretária de Estado da Inclusão e Assistência Social

ZECA RAMOS DA SILVA
Secretário de Estado da Agricultura, Desenvolvimento Agrário e da Pesca

JOSÉ SALES NETO
Secretário de Estado do Turismo

JOSÉ AUGUSTO PEREIRA DE CARVALHO
Secretário de Estado do Desenvolvimento Econômico e da Ciência e Tecnologia

BENEDITO DE FIGUEIREDO
Secretário de Estado da Transparência e Controle

CRISTIANO BARRETO GUIMARÃES
Secretário de Estado da Justiça e de Defesa ao Consumidor

VINÍCIUS THIAGO SOARES DE OLIVEIRA
Procurador-Geral do Estado

GILVAN DIAS DOS SANTOS
Diretor-Presidente da Administração Estadual do Meio Ambiente - Adema

Este documento foi assinado digitalmente por VALDOMIRO DOS SANTOS

Documento assinado com certificado digital (DIGITAL) Verificação em: http://edocsergipe.se.gov.br/consultacodigo. Utilize o código: YAIW-20QT-LXIH-Y4RI

LUIZ HAMILTON SANTANA DE OLIVEIRA
Diretor-Presidente da Agência Reguladora de Serviços Públicos do Estado de Sergipe Agrese

HELOM OLIVEIRA
Diretor-Presidente do Banco do Estado de Sergipe - Banese

ANTONIO CARLOS DOS SANTOS
Diretor-Presidente da Companhia Estadual de Habitação e Obras Públicas - Cehop

JOSÉ MATOS LIMA FILHO
Diretor-Presidente da Companhia de Desenvolvimento Econômico de Sergipe - Codise

PAULO HENRIQUE MACHADO SOBRAL
Diretor-Presidente da Companhia de Desenvolvimento de Recursos Hídricos e Irrigação de Sergipe - Cohidro

ANDERSON DAS NEVES NASCIMENTO
Diretor-Presidente do Departamento Estadual da Infraestrutura Rodoviária de Sergipe - DER

NALEIDE DE ANDRADE SANTOS
Diretora-Presidente do Departamento Estadual de Trânsito de Sergipe - Detran/Se

JEFFERSON FEITOZA DE CARVALHO
Diretor-Presidente da Empresa de Desenvolvimento Agrário de Sergipe - Emdagro

ÉZIO PRATA FARO
Diretor-Presidente da Emgetis

JÚLIO CÉSAR GOMES BARBOSA
Presidente (Interventor) da Empresa Sergipana de Turismo - Emsetur

RONALDO BOTELHO GUIMARÃES
Diretor-Presidente da FAPITEC

MARIA CONCEIÇÃO VIEIRA SANTOS
Diretora-Presidente da Fundação de Cultura e Arte – Aperipê

LUCIANA CÂNDIDA DÉDA CHAGAS MELO
Diretora Geral da Fundação de Saúde Parreiras Horta - FSPH

LAVÍNIA ARAGÃO TRIGO DE LOUREIRO
Diretora Geral da Fundação Estadual de Saúde - Funesa

WELLINGTON MANGUEIRA
Diretor-Presidente da Fundação Renascer

GEORGE TRINDADE GOIS
Diretor-Presidente do Instituto de Promoção e de Assistência à Saúde de Servidores do Estado de Sergipe - Ipesaúde

KAKA ANDRADE
Diretor-Presidente do Instituto Tecnológico e de Pesquisas do Estado de Sergipe - ITPS

MARCO ANTÔNIO PINHO DE FREITAS
Diretor-Presidente da Junta Comercial do Estado de Sergipe – Jucese

JOSÉ EVERTON SIQUEIRA SANTOS
Diretor-Presidente do Sergipe Parque Tecnológico - SergipeTec

Este documento foi assinado digitalmente por VALDOMIRO DOS SANTOS

Documento assinado com certificado digital (DIGITAL) Verificação em: http://edocsergipe.se.gov.br/consultacodigo. Utilize o código: YAIW-20QT-LXIH-Y4RI

SECRETARIA DE ESTADO GERAL DE GOVERNO

JOSE CARLOS FELIZOLA SOARES FILHO
Secretário de Estado Geral de Governo

FRANCISCO MARCEL FREIRE RESENDE
Superintendente Especial de Planejamento, Monitoramento e Captação de Recursos

MANOEL PINTO DANTAS NETO
Superintendente Especial de Atos Legislativos

JOSÉ DE OLIVEIRA JÚNIOR
Superintendente Especial de Parcerias Público-Privadas de Sergipe

GIVALDO RICARDO DE FREITAS
Superintendente Especial de Comunicação Social

GUSTAVO MELO DE MATOS
Chefe do Gabinete Militar

JOSÉ EDNILSON DOS SANTOS
Chefe do Cerimonial Oficial

ZENÓBIA TORRES DOS SANTOS
Diretora Administrativa Financeira

LUIZ HAMILTON SANTANA DE OLIVEIRA
Diretor Presidente
Agência Reguladora de Serviços Públicos do Estado de Sergipe - Agrese

FRANCISCO DE ASSIS DANTAS
Diretor Presidente
Serviços Gráficos de Sergipe - Segrase

Este documento foi assinado digitalmente por VALDOMIRO DOS SANTOS

Documento assinado com certificado digital (DIGITAL) Verificação em: http://edocsergipe.se.gov.br/consultacodigo. Utilize o código: YAIW-20QT-LXIH-Y4RI

EQUIPE DE ELABORAÇÃO

ANA GEORGIA DE ALMEIDA SANTOS PEREIRA
Especialista em Políticas Públicas e Gestão Governamental - EPPGG

ARTHUR LINCOLN DIÓGENES GUEDES BARBOSA
Especialista em Políticas Públicas e Gestão Governamental - EPPGG

GUILHERME BRATZ UBERTI
Especialista em Políticas Públicas e Gestão Governamental - EPPGG

JACQUELINE DOURADO FERNANDES DA SILVA
Assessora Especial de Planejamento

COLABORAÇÃO ESPECIAL

RICARDO OLIVEIRA LACERDA DE MELO
Assessor Econômico do Governo

Este documento foi assinado digitalmente por VALDOMIRO DOS SANTOS

Documento assinado com certificado digital (DIGITAL) Verificação em: http://edocsergipe.se.gov.br/consultacodigo. Utilize o código: YAIW-20QT-LXIH-Y4RI

ÍNDICE

1. PANORAMA GERAL 07
2. IDENTIDADE ESTRATÉGICA 25
3. RESULTADOS DA GESTÃO POR PROGRAMAS TEMÁTICOS 30
3.1 PROGRAMA PLANEJAMENTO E GESTÃO PÚBLICA 30
3.2 PROGRAMA EDUCAÇÃO BÁSICA DE QUALIDADE 114
3.3 PROGRAMA ESPORTE, LAZER E JUVENTUDE 196
3.4 PROGRAMA CULTURA E RADIODIFUSÃO DE SERGIPE 213
3.5 PROGRAMA APERFEIÇOAMENTO DO SISTEMA ÚNICO DE SAÚDE 226
3.6 PROGRAMA SEGURANÇA PÚBLICA E ADMINISTRAÇÃO PENITENCIÁRIA 263
3.7 PROGRAMA GARANTIA E PROTEÇÃO DE DIREITOS, INCLUSÃO, ASSISTÊNCIA SOCIAL E TRABALHO 284
3.8 PROGRAMA DESENVOLVIMENTO ECONÔMICO, CIÊNCIA, TECNOLOGIA E INOVAÇÃO.....301
3.9 PROGRAMA TURISMO SUSTENTÁVEL..... 315
3.10 PROGRAMA DESENVOLVIMENTO RURAL E INCLUSÃO PRODUTIVA 327
3.11 PROGRAMA INFRAESTRUTURA LOGÍSTICA E DESENVOLVIMENTO URBANO 356
3.12 PROGRAMA GESTÃO AMBIENTAL E SANEAMENTO BÁSICO 399

Este documento foi assinado digitalmente por VALDOMIRO DOS SANTOS

Documento assinado com certificado digital (DIGITAL) Verificação em: http://edocsergipe.se.gov.br/consultacodigo. Utilize o código: YAIW-20QT-LXIH-Y4RI

01 PANORAMA GERAL

SERGIPE 2019-2022: RETOMANDO O CONTROLE SOBRE SEU DESTINO EM MEIO A TURBULÊNCIAS ECONÔMICAS E SANITÁRIAS GLOBAIS

Panorama Geral

O Governo Belivaldo Chagas (2019-2022) foi fortemente influenciado pelos impactos de importantes reviravoltas nos cenários econômicos e sanitários nos âmbitos mundial e nacional. A realização de maior relevância para o futuro de Sergipe foi o equacionamento da situação das finanças públicas, ajustando as despesas correntes à capacidade de arrecadação tributária e previdenciária, o que propiciou a normalização dos fluxos de pagamentos da folha de funcionários e de fornecedores, ao tempo que permitiu retomar a capacidade de realizar investimentos com recursos próprios e acessar fontes de financiamento.

A partir do terceiro ano da gestão, a administração estadual já se encontrava apta a retomar os investimentos estruturantes e vai deixar como legado uma situação financeira sólida e responsável, imprescindível para dar suporte a uma nova estratégia de desenvolvimento de longo prazo para Sergipe.

Este documento foi assinado digitalmente por VALDOMIRO DOS SANTOS

Documento assinado com certificado digital (DIGITAL) Verificação em: http://edocsergipe.se.gov.br/consultacodigo. Utilize o código: YAIW-20QT-LXIH-Y4RI

Figura 1. Casos semanais confirmados de COVID-19, por Regiões da Organização Mundial de Saúde, até 20 de dezembro de 2021

Fonte: Organização Mundial da Saude. https://covid19.who.int/, acessado em 04/01/2022

Panorama econômico e sanitário

Ao iniciar a gestão em 2019, a administração estadual de buscou reposicionar a estratégia de desenvolvimento de Sergipe frente à longa recessão que atingiu a economia nacional e que rebateu com especial intensidade nos estados do Nordeste, especialmente naqueles, a exemplo de Sergipe, em que os empreendimentos do sistema Petrobrás têm peso determinante na geração de renda, de emprego e na arrecadação.

O primeiro ano da nova administração foi marcado pelo trabalho obstinado com o propósito de superar os efeitos da crise econômica nacional e recolocar Sergipe na trajetória de desenvolvimento econômico e social. Em grande parte, por conta dos efeitos multiplicadores negativos dos desinvestimentos do sistema Petrobras na cadeia de petróleo, gás e fertilizantes, o Produto Interno Bruto (PIB) da economia sergipana não havia superado o declínio depois da profunda retração econômica nacional em 2015 e 2016 e continuou recuando em 2017 e 2018; quando as médias das economias do Brasil e do Nordeste já ensaiavam uma tímida recuperação naqueles anos, o PIB sergipano somente veio apresentar resultado positivo em 2019.

Os desafios enfrentados no início da gestão em 2019 eram muitos, em torno de uma questão central que consistia em promover o saneamento das finanças públicas ao tempo em que se buscava reposicionar o desenvolvimento de Sergipe frente à mais duradoura crise econômica do período republicano brasileiro. Os anos seguintes também se apresentaram repletos de desafios de grande monta para a administração estadual.

Logo no início de 2020, o mundo virou 'de ponta à cabeça", por conta da crise sanitária da Pandemia do vírus COVID- 19. A partir de março de 2020, a doença se disseminou pelo território brasileiro, impondo-se isolamento social de elevado grau de rigidez, com efeitos não apenas nas relações interpessoais como também nas atividades produtivas, com consequências diversas. Do ponto de vista da administração estadual, foi necessário dar respostas a uma diversidade de problemas em tempo recorde: a) Implementar programas de saúde e protocolos de atendimento para enfrentar a crise sanitária que emergia; b) organizar uma abrangente política de atendimento hospitalar para um contingente

Este documento foi assinado digitalmente por VALDOMIRO DOS SANTOS

Documento assinado com certificado digital (DIGITAL) Verificação em: http://edocsergipe.se.gov.br/consultacodigo. Utilize o código: YAIW-20QT-LXIH-Y4RI

crescente e quantitativamente muito expressivo de pacientes acometidos de doenças respiratórias muito graves; c) normatizar e acompanhar o isolamento social, diferenciado de acordo com os riscos envolvidos em cada atividade econômica, social ou de prestação de serviço público; e, d) preparar-se para atender as demandas adicionais por recursos, em um cenário sanitário e econômico pleno de incertezas.

Em termos estritamente econômico, o ano de 2020 foi guiado pelos impactos da pandemia do Covid-19 sobre a produção e circulação de bens e serviços e pelas respostas dos governos nacionais com o propósito de atenuar os efeitos de desestruturação econômica e social causada pela disseminação do vírus entre a população global. A Organização Mundial de Saúde reconheceu em 11 março de 2020 a situação de pandemia da doença do Covid- 19.

O primeiro ano da pandemia entre nós se revelou especialmente angustiante, até que a vacina se tornasse disponível para a população, já no início de 2021. No dia 4 de janeiro de 2021, a OMC registrava no mundo 83.715.617 casos confirmados de pessoas infectadas pelo vírus da covid-19, com 1.835.901 mortes, distribuídas por todos os continentes.

O Brasil era o terceiro país em número de pessoas com casos confirmados, 7.716.405, abaixo apenas dos EUA e da Índia. Haviam sido registradas no Brasil, até aquela data, 195.725 pessoas mortas pelo Covid-19, número inferior apenas às 347.555 pessoas mortas nos EUA.

Até o dia 3 de janeiro de 2021, segundo o Ministério da Saúde, haviam sido infectadas 114.685 pessoas no estado de Sergipe, correspondentes a 4.989 pessoas por cem mil habitantes, frente à média nacional de 3.680 casos por cem mil habitantes e a média regional do Nordeste 3.344 por cem mil habitantes.

O Governo de Sergipe se mobilizou desde o início para responder aos desafios postos pela contaminação do Covid-19 no território estadual. Para tanto, estabeleceu ainda no mês de março de 2020 decreto instituindo Situação de Emergência na saúde pública, medida que foi seguida por ações complementares ao longo do ano, como a constituição de comitê científico de acompanhamento da evolução da doença, plano de distanciamento controlado, plano de reabertura gradual das atividades, programa de estímulos para recuperação econômica, além da ampliação de recursos alocados na saúde pública e a ampliação de leitos hospitalares.

Em meados de dezembro de 2020, o balanço preliminar da Comissão Econômica para América Latina e Caribe (CEPAL), órgão integrante das Nações Unidas, estimou contração média de 7,7% do PIB do subcontinente latino-americano em 2020, queda sem paralelo desde que as estatísticas começaram a ser registradas. Para aquela instituição, o encerramento temporário de muitas atividades e a perda de rendimentos das pessoas provocaram uma contração acentuada do nível de ocupação em todos os países da região. Em uma estimativa para o segundo trimestre de 2020 para 14 países da América Latina e Caribe, a Organização Internacional do Trabalho (OIT) indicou queda de 10 pontos percentuais na taxa de ocupação, na comparação com igual período do 2019, correspondentes a uma perda de 47 milhões de postos de trabalho. Em meados de 2021, relatório do Fundo Monetário Internacional (FMI) confirmou retração de 7% no PIB da América Latina em 2020.

As respostas dadas pelos governos nacionais para atenuar os impactos da pandemia sobre a ocupação e os rendimentos das famílias, a fim de se contrapor à espiral descendente do

Este documento foi assinado digitalmente por VALDOMIRO DOS SANTOS

Documento assinado com certificado digital (DIGITAL) Verificação em: http://edocsergipe.se.gov.br/consultacodigo. Utilize o código: YAIW-20QT-LXIH-Y4RI

poder de compra, assumiram grandes proporções. As medidas abrangeram um conjunto variado de instrumentos, contemplando políticas monetárias agressivas de adoção de taxas de juros negativas, montantes inéditos de transferência de rendas para as famílias que, de uma hora para outra, perderam suas fontes de ganhos, e políticas creditícias e de suplementação de salários dos empregados para as empresas em dificuldades, configurando uma das mais abrangentes experiências históricas de políticas anticíclicas e de caráter humanitário.

No Brasil, as medidas contracíclicas alcançaram grande monta, contemplando, além dos instrumentos citados, volumosas transferências federais para os entes subnacionais (estados e municípios), a fim de compensar as abruptas perdas na arrecadação, sem as quais os serviços públicos mantidos por essas esferas de governo teriam entrado em colapso.

As transferências de renda, aprovadas pelo Congresso Nacional, via Auxílio Emergencial às famílias, revelaram-se em 2020 de grande eficácia em impedir que milhões de brasileiros não sucumbissem à miséria e à fome.

Ao iniciar o ano de 2021, o Brasil se deparava com um ambiente de profunda incerteza, diante do encerramento do período estipulado para a vigência dos de diversos programas contracíclicos, sem que o governo federal tivesse definido se haveria ou não a prorrogação das medidas, deixando uma grande interrogação a respeito de quais seriam os instrumentos utilizados e a magnitude dos recursos envolvidos. Famílias empobrecidas, empresas fragilizadas e entes subnacionais iniciam o ano de 2021 sem perspectivas definidas em relação ao futuro imediato. Após período angustiante, retomou-se o programa de transferência de renda às famílias, ainda que as contemplando com valores mais baixos e abrangendo número menor de beneficiários.

Após a queda acentuada dos níveis de atividade e de ocupação da força de trabalho em 2020, no ano de 2021 o avanço da vacinação, ainda que em ritmo desigual entre os países, propiciou a reabertura gradual das atividades, atenuando os efeitos do isolamento social. Apesar da ocorrência de novas ondas ao longo do ano, a partir do segundo semestre do ano fortaleceu-se a percepção de que a batalha contra a pandemia começava ser vencida, com impacto positivo de grande magnitude sobre o nível de atividade e de ocupação.

Os analistas prognosticavam para 2021 uma recuperação em V, em que, após a queda acentuada dos níveis de atividade e de emprego, seguir-se-ia a retomada também acelerada. Todavia, os impactos da pandemia terminaram se revelando mais perene do que se previa anteriormente, tanto no Brasil quanto em outros países ditos em desenvolvimento, tendo se configurado uma retomada aquém da esperada e em que os desequilíbrios resistiram em serem superados rapidamente (Figura 1).

Mundo, G7, América Latina e Brasil: Taxa de crescimento do PIB entre 2014 e 2021 projeção para o período 2022-2024 (%)

Fonte: FMI. Obs: Os dados para 2022 e anos seguintes são projeções

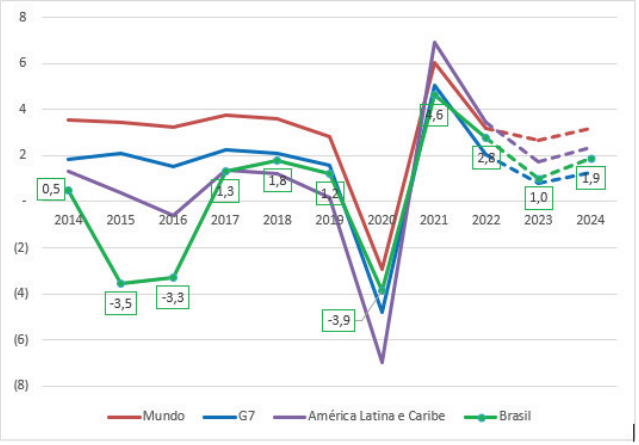

Este documento foi assinado digitalmente por VALDOMIRO DOS SANTOS

Documento assinado com certificado digital (DIGITAL) Verificação em: http://edocsergipe.se.gov.br/consultacodigo. Utilize o código: YAIW-20QT-LXIH-Y4RI

Um impacto de segunda ordem inesperado foi o desequilíbrio dos fluxos globais de suprimento, que se traduziu na dificuldade de retomar o nível de atividade anterior à pandemia de importantes cadeias produtivas globais, tanto nos segmentos de alta tecnologia, como a produção de microprocessadores e outros componentes eletrônicos, quanto na produção e distribuição de alimentos, matérias-primas e bens manufaturados tradicionais. O descasamento entre a retomada ainda que parcial da demanda, em grande parte estimulada pelas políticas monetárias e fiscais dos países centrais, e o retardamento da plena recuperação das cadeias globais de produção e fornecimento trouxe ao palco do cenário global forte pressão altista nos preços, que se manifestou tanto nos países centrais como nos países em desenvolvimento, especializados na produção de commodities agrícolas e minerais.

A queda tendencial de novos casos da Covid-19 voltou a ser interrompida ao final de 2021 e uma nova onda da pandemia voltou a assombrar o mundo. A disseminação da cepa Ômicron, identificada no último trimestre de 2021, fez disparar o alarme das autoridades sanitárias ao redor do mundo, por conta do seu elevado potencial de contaminação, o que fez com que grande número de países, em vários continentes, voltasse a adotar medidas mais rígidas de restrição à circulação de pessoas ao final do ano. Assim, do ponto de vista da pandemia, apesar do sucesso evidente da vacinação em rebaixar o nível de novos casos e fazer despencar os indicadores de letalidade do vírus, ressurgiu naquele momento uma nova fonte de preocupação a respeito do controle efetivo de sua disseminação. O contágio da nova variante foi especialmente acelerado na Europa e no continente africano (Figura 2).

Pandemia do Covid-19 no Mundo: Número de Casos e de Mortes Trimestrais

Fonte: Organização Mundial da Saúde.

Em termos da do nível de atividade da economia brasileira, depois do rebote verificado no segundo semestre de 2020 à medida que o isolamento imposto pela pandemia do Covid-19 foi sendo relaxado, o seu incremento foi perdendo tração, por motivos diversos: de um lado, a piora do cenário externo, diante das dificuldades em normalizar a operação das cadeias de suprimento e de suas implicações inflacionárias, que repercutiram nos preços internos. De outro lado, o acúmulo de dificuldades na fronte interna, sejam as de natureza política, que se revelavam nos desencontros entre os poderes da república e na gestão clientelística do orçamento da União, e os de natureza econômica, como a forte aceleração do custo de vida e a consequente perda do poder de compra da população, em um quadro agravado pelas elevadas taxas de desemprego e pelo empobrecimento da população (ver Figuras 3 e 4).

Figura 3. Brasil: Taxa de crescimento do PIB trimestral em comparação ao trimestre imediatamente anterior e em comparação ao mesmo trimestre do ano anterior (%)

Este documento foi assinado digitalmente por VALDOMIRO DOS SANTOS

Documento assinado com certificado digital (DIGITAL) Verificação em: http://edocsergipe.se.gov.br/consultacodigo. Utilize o código: YAIW-20QT-LXIH-Y4RI

Fonte: IBGE. Contas Nacionais Trimestrais.

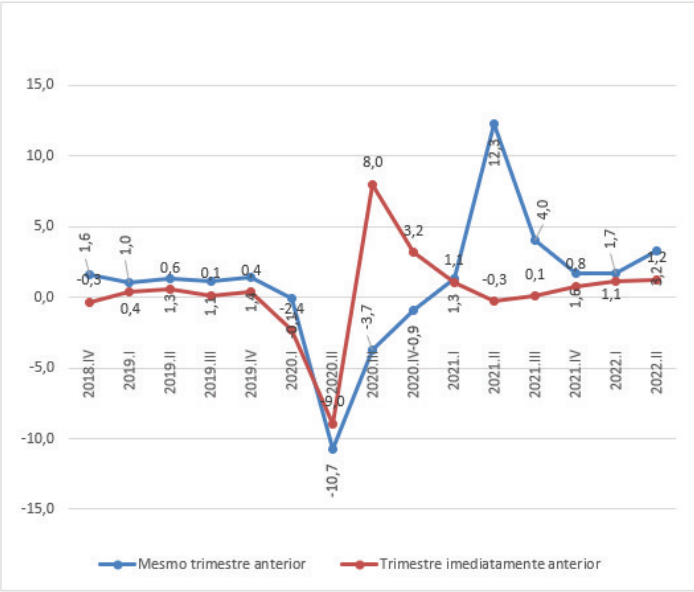

Figura 4. Brasil: Taxa de crescimento em doze meses do Índice de Preços ao Consumidor Ampliado -IPCA (%)

Fonte: IBGE. Extraído do BCB.

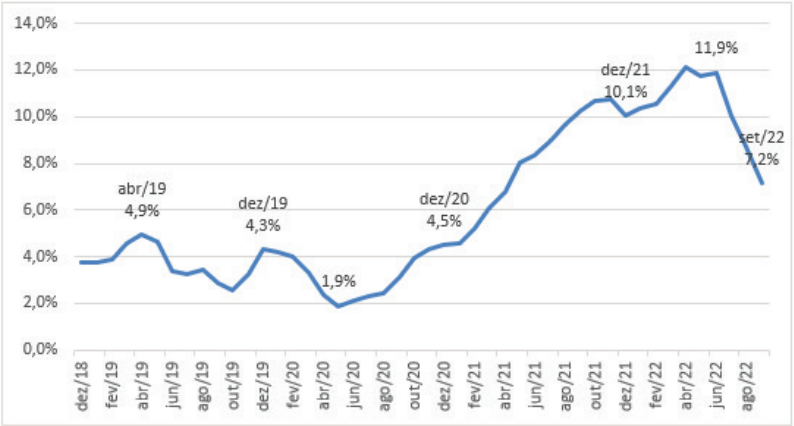

Como resposta à deterioração do cenário econômico, o Comitê de Política Monetária (COPOM) do Banco Central do Brasil iniciou em meados de 2021 um forte ciclo de elevação da taxa básica de juros que, por sua vez, concorreu para revisão para baixo nas perspectivas de crescimento do PIB em 2021 e 2022 (Figura 5).

Figura 5. Brasil: Taxa de juros - Meta Selic definida pelo Copom - % a.a.

Fonte: Banco Central do Brasil.

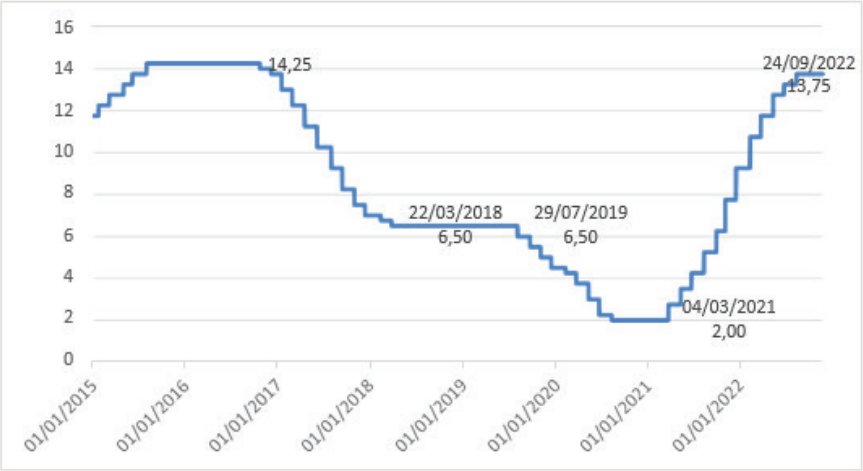

A política macroeconômica se encontrava nessa encruzilhada na virada para o ano de 2022 quando novo evento de grande transcendência veio abalar a economia mundial: a invasão da Ucrânia pelas tropas russas em fevereiro de 2022. A conjunção dos efeitos econômicos do choque de oferta causado pela pandemia do Covid- 19 com os impactos da guerra na Ucrânia sobre o fornecimento de energia para o continente europeu e sobre a oferta mundial de alimentos fez emitir o sinal de alerta em relação ao risco de formação de econômica com forte pressão ascendente de preços, que havia marcado a economia global nos

Este documento foi assinado digitalmente por VALDOMIRO DOS SANTOS

Documento assinado com certificado digital (DIGITAL) Verificação em: http://edocsergipe.se.gov.br/consultacodigo. Utilize o código: YAIW-20QT-LXIH-Y4RI

anos 1970, passou a se afigurar como cenário mais provável para a economia mundial para os organismos multilaterais.

A edição de outubro de 2022 do relatório Panorama Econômico Mundial, do Fundo Monetário Internacional, adiciona um terceiro fator de incertezas sobre a economia mundial, a intensa desaceleração do crescimento econômico da China: "a economia global continua a enfrentar grandes desafios, moldados pelos efeitos persistentes de três forças poderosas: a invasão russa da Ucrânia, uma crise de custo de vida causada por pressões inflacionárias persistentes e crescentes e a desaceleração na China."

Para o FMI, a resposta contracionista da política monetária dos governos dos países centrais às crescentes pressões inflacionárias, se não forem bem calibradas, poderão conduzir a economia global à uma recessão desnecessariamente severa. Para aquela instituição, tampouco as autoridades monetárias podem desconhecer que "as crescentes pressões sobre os preços continuam sendo a ameaça mais imediata à prosperidade atual e futura, comprimindo a renda real e minando a estabilidade macroeconômica."

Para o relatório do FMI, mesmo que os efeitos dos três fatores desestabilizadores sejam assimétricos em termos espaciais, eles impactarão o conjunto da economia mundial: um terço da economia global deverá registrar contração em 2022 ou em 2023, e as três maiores economias – Estados Unidos, União Europeia e China – continuarão estagnadas.

A aceleração da retirada dos estímulos quantitativos da política monetária e a consequente elevação dos juros, já em curso nos Estados Unidos, promoveu um aperto das condições financeiros para os países ditos emergentes, com riscos de sobre-endividamento.

Em síntese, frente a essas condições voláteis, os dados mais recentes conformariam que a economia global estaria vivenciando, desde o segundo trimestre de 2022, uma desaceleração abrangente.

Evolução do Nível de Atividade

Depois de iniciar o ano de 2019 em forte desaceleração, o nível de atividade da economia da economia brasileira ganhou algum fôlego no segundo semestre daquele ano, concorrendo para que os analistas revissem para cima as projeções muito pessimistas para os resultados anuais de 2019 e de 2020, que haviam declinado sistematicamente na primeira metade do ano (Figura 3).

Teriam contribuído para a melhoria do ritmo de atividade no segundo semestre de 2019 as seguidas reduções dos juros básicos pelo Comitê de Política Monetária do Banco Central, acompanhando o declínio da inflação (Figura 5). Juros menores proporcionaram importante expansão do consumo das famílias, principal fator do incremento da atividade econômica naquele momento (Tabela 1).

Tabela 1. Brasil: Evolução dos Componentes de despesas do PIB em relação ao trimestre Imediatamente Anterior (%)

Fonte: IBGE. Contas Nacionais Trimestrais.

Trimestre	Consumo das Famílias	Consumo do Governo	FBCF	Exportação	Importação
2018.IV	-0,1	-1,4	-1,7	2,7	-8,1
2019.I	1,7	0,3	-2,1	-4,5	-3,3
2019.II	0,4	0,2	5,4	-4,0	6,6
2019.III	0,4	-0,2	3,5	0,8	5,4
2019.IV	0,0	-0,5	-5,5	2,8	-7,3
2020.I	-1,3	-0,1	3,9	-3,6	-1,2
2020.II	-11,3	-7,8	-15,3	-0,2	-11,4
2020.III	7,2	3,3	11,4	0,4	-6,9
2020.IV	3,1	1,5	15,5	-0,1	18,4
2021.I	0,4	-0,5	8,0	3,0	11,9
2021.II	-0,3	1,4	-4,3	10,2	-2,9
2021.III	1,0	1,0	-0,2	-7,9	-5,4
2021.IV	1,0	0,8	0,1	-0,3	0,7
2022.I	0,5	-0,1	-3,0	5,7	-4,0
2022.II	2,6	-0,9	4,8	-2,5	7,6

Este documento foi assinado digitalmente por VALDOMIRO DOS SANTOS

Documento assinado com certificado digital (DIGITAL) Verificação em: http://edocsergipe.se.gov.br/consultacodigo. Utilize o código: YAIW-28QT-LXIP-Y4RI

Os efeitos da aprovação da reforma da previdência sobre a confiança em relação às perspectivas da economia e a liberação de expressivos recursos do Fundo de Garantia por Tempo de Serviços (FGTS) consistiram em fatores adicionais para a melhoria do nível de atividade ao longo de 2019.

Ao final de 2019, a taxa de crescimento do PIB brasileiro se situou em apenas 1,2%, marcando mais um ano em que a propalada retomada de um crescimento mais dinâmico não se confirmou (Figura 6). A recuperação do mercado de trabalho se mostrou mais lenta do que se poderia esperar, refletindo-se pouco em quedas mais expressivas nas taxas de desocupação da força de trabalho, que no trimestre outubro- dezembro de 2019 ainda se situava em 11,1% (Figura 8).

Figura 6. Brasil: Taxa anual de Crescimento do Produto Interno Bruto (%)

Fonte: IBGE. Contas Nacionais Trimestrais. Obs: * quatro trimestres acumulados em II Trimestre de 2022.

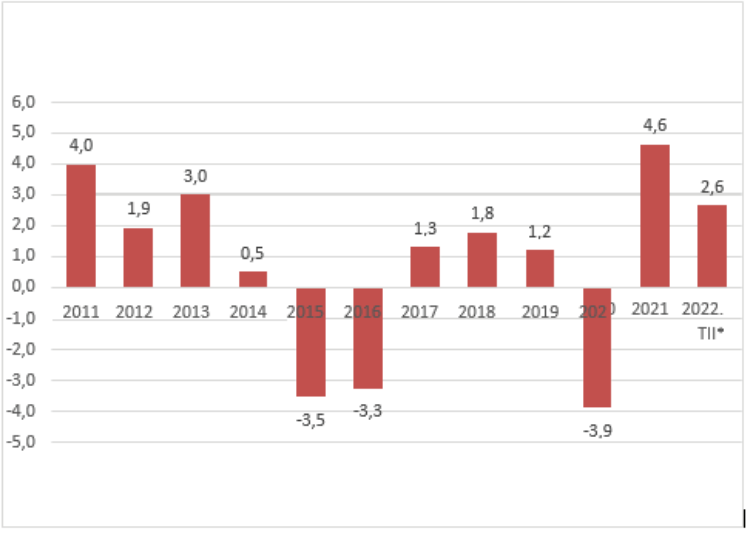

Figura 7. Brasil: Taxa de Desocupação das Pessoas de 14 anos ou mais (%)

Fonte: IBGE. PNADC.

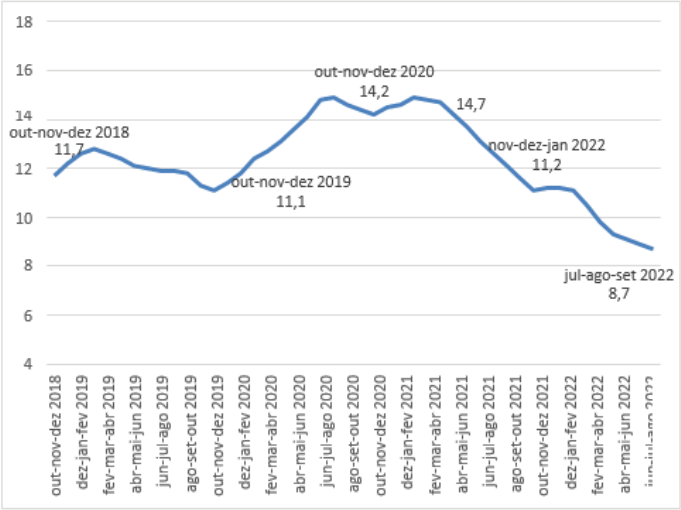

O ano de 2020 iniciou com o nível de atividade em ligeira aceleração, mas os impactos da pandemia do Covid-19 se fizeram sentir ainda no final do 1º trimestre, refletindo os efeitos do distanciamento social sobre a produção e comercialização de bens e serviços. No mês de março, o Índice de Atividade Econômica do Banco Central (IBC- BR) registrou recuo de 6%, comparativamente a fevereiro, já descontados os efeitos sazonais. O fundo do poço foi atingido no mês de abril, quando o IBC-BR registrou recuo de 9,5%, em relação ao mês imediatamente anterior.

A evolução do PIB trimestral na comparação com os períodos imediatamente anteriores e na comparação com os mesmos trimestres do ano anterior, indicaram a forte retração econômica no 2º trimestre de 2020 e a retomada parcial no 3º trimestre do ano (Figura 3).

Este documento foi assinado digitalmente por VALDOMIRO DOS SANTOS

Documento assinado com certificado digital (DIGITAL) Verificação em: http://edocsergipe.se.gov.br/consultacodigo. Utilize o código: YAIW-20QT-LXIH-Y4RI

A retomada, ainda que parcial, da atividade econômica no Brasil a partir do mês de maio de 2020 refletiu o conjunto de medidas contracíclicas adotadas pelo governo central, seguindo os exemplos das economias mais avançadas. A publicação Relatório Brasil 2020, do Fundo Monetário Internacional (FMI), de 1º de dezembro de 2020, avaliou que a resposta do governo brasileiro aos efeitos da crise provocada pela doença foi ampla e considerável. Entre outras medidas, o relatório destacou o papel anticíclico decisivo que assumiram os programas de transferência de renda para as famílias e de retenção do emprego, a ampliação dos gastos com a saúde, o apoio financeiro aos governos subnacionais, o fornecimento de linhas de crédito para pequenas empresas, medidas fiscais que em conjunto teriam alcançado cerca de 18% do PIB brasileiro. Não menos significativos foram os impactos positivos da redução pelo Banco Central da taxa básica de juros em 2,25 pontos percentuais, com a SELIC atingindo 2% ao final de 2020 (Figura 5). Para o FMI, a resposta do governo central evitou uma desaceleração ainda mais profunda do nível da atividade econômica, concorreu para estabilizar os mercados financeiros e amorteceu a perda de renda das faixas mais pobres da população.

O impacto da pandemia do Covid-19 sobre o nível de atividade econômica de 2020 foi bastante diferenciado setorialmente, mais intenso nas atividades urbanas do que nas rurais, particularmente na prestação de serviços pessoais e outras atividades em que predominam relações informais de trabalho.

A disseminação do Covid-19 teve, desde o seu início, um efeito desorganizador de grande magnitude sobre o mercado de trabalho brasileiro. Na comparação do trimestre móvel outubro-dezembro de 2020 com o mesmo período de 2019, o número de pessoas ocupadas caiu 8,7%, equivalentes 8,3 milhões de pessoas, e o contingente de pessoas empregadas no setor privado com carteira assinada recuou 9,6%, segundo a Pesquisa Nacional de Amostra Domiciliar Contínua (PNADC) de dezembro de 2020. Ao final do ano, a taxa de desocupação no mercado de trabalho brasileiro havia subido para 14,2% (Figura 7).

A retração na ocupação foi muito mais acentuada no Nordeste e Sudeste do país do que nas demais regiões. Comparando o quarto trimestre de 2020 e o mesmo período de 2019, o total de pessoas ocupadas, sob qualquer tipo de vínculo no mercado de trabalho, caiu 9,8% % no Nordeste e 10,3% no Sudeste, frente à retração de 3,7% na região Norte, e 5,8% e 6,8% nas regiões Sul e Centro-Oeste.

Nota Técnica do Instituto de Pesquisa Econômica Aplicada (IPEA)1, do governo federal, estimou, para o mês de setembro de 2020, o impacto da pandemia doo Covid-19 sobre a renda efetiva de trabalho. Na média do Brasil, o rendimento efetivo do trabalho havia se situado em 91% da renda que seria habitualmente recebida, ou seja, a renda efetiva registrou queda de 9% em relação ao habitual. No mês de agosto a redução havia sido de 11%. A perda de renda foi muito mais acentuada entre as pessoas mais pobres. Na faixa de renda Muito Baixa, a queda da renda efetiva de trabalho alcançou 29% em setembro, enquanto entre a diferença o rendimento efetivo do trabalho e o rendimento habitual de pessoas de Renda Alta se limitou a 5%.

Segundo o mesmo estudo do IPEA, o programa de Auxílio Emergencial do governo federal transferiu, em setembro de 2020, o montante de R$ 28,2 bilhões para as famílias brasileiras, injetando na circulação da economia R$ 9,9 bilhões a mais do que os R$ 18,2 bilhões da diferença entre a renda habitual e a renda efetivamente recebida naquele mês pelas pessoas ocupadas. A estimativa do IPEA não deixa dúvida do papel decisivo que o programa de Auxílio Emergencial cumpriu tanto para a sobrevivência das famílias no momento que a ocupação e

Este documento foi assinado digitalmente por VALDOMIRO DOS SANTOS

Documento assinado com certificado digital (DIGITAL) Verificação em: http://edocsergipe.se.gov.br/consultacodigo. Utilize o código: YAIW-20QT-LXIH-Y4RI

a renda do trabalho despencavam, quanto para a sustentação da demanda da economia.

As medidas de sustentação de renda e das receitas de estados e municípios em 2020 foram fundamentais para que o impacto da pandemia do COVID-19 não viesse a configurar em uma situação de descontrole da situação social e de desorganização dos serviços públicos, mesmo com o PIB tendo recuado 3,9% naquele ano.

Com avanço da vacinação ao longo de 2021, houve a reabertura gradual das atividades, atenuando os efeitos do isolamento social. Em termos da evolução do PIB brasileiro, depois do rebote do nível de atividade no segundo semestre de 2020 à medida que o isolamento imposto pela pandemia do Covid-19 foi sendo relaxado, o seu incremento foi perdendo tração, por motivos diversos: de um lado, a piora do cenário externo, diante das dificuldades em normalizar a operação das cadeias de suprimento e de suas implicações inflacionárias, que repercutiram nos preços internos. De outro lado, o acúmulo de dificuldades na fronte interna, sejam as de natureza política, que se revelavam nos desencontros entre os poderes da república e na gestão clientelística do orçamento da União, e os de natureza econômica, como a forte aceleração do custo de vida e a consequente perda do poder de compra da população, em um quadro agravado pelas elevadas taxas de desemprego e pelo empobrecimento da população.

Como resposta à deterioração do cenário econômico e político, o Comitê de Política Monetária (COPOM) do Banco Central do Brasil iniciou em meados de 2021 um forte ciclo de elevação da taxa básica de juros que, por sua vez, concorreu para revisão para baixo nas perspectivas de crescimento do PIB em 2021 e 2022 (Figura 5).

Dividido entre os seus mandatos de manter a inflação sob controle e estimular a economia até a vizinhança do PIB potencial, o Banco Central optou por se voltar para o controle mais efetivo da evolução dos preços, quando o mercado de trabalho ainda não havia recuperado o nível de ocupação da força de trabalho anterior ao início da pandemia.

O nível de atividade, considerando a retração de 2020, de fato apresentou em 2021 uma recuperação em V, à medida que as restrições do isolamento sobre as atividades econômicas foram sendo eliminadas. Ainda assim, o rescaldo da pandemia se revelou mais perene do que se previa anteriormente, tanto no Brasil quanto em outros países ditos em desenvolvimento, tendo se configurado uma retomada aquém da esperada e em que os desequilíbrios nas cadeias globais de fornecimento e seus reflexos no mercado de trabalho interno resistiram em serem superados rapidamente.

O descasamento entre a retomada ainda que parcial da demanda, em grande parte estimulada pelas políticas monetárias e fiscais dos países centrais, e o retardamento da plena recuperação das cadeias globais de produção e fornecimento trouxe ao palco do cenário global forte pressão altista nos preços, que se manifestou tanto nos países centrais como nos países em desenvolvimento, especializados na produção de commodities agrícolas e minerais.

Com a retomada progressiva do nível de atividade, estimulada pela flexibilização do isolamento e pelos programas de transferência de renda e pelos estímulos monetários e creditícios às empresas, o IPCA em doze meses voltou ao patamar anualizado anterior à pandemia ao final daquele ano e passou a apontar uma trajetória

1 IPEA- Carta de conjuntura- número 49 — Nota da conjuntura 10 — 4 ° trimestre de 2020. A nota técnica apresenta os efeitos da pandemia sobre os rendimentos do trabalho e o impacto do auxílio emergencial: os resultados dos microdados da PNAD Covid-19 de setembro.

Este documento foi assinado digitalmente por VALDOMIRO DOS SANTOS

Documento assinado com certificado digital (DIGITAL) Verificação em: http://edocsergipe.se.gov.br/consultacodigo. Utilize o código: YAIW-20QT-LXIH-Y4RI

fortemente ascendente no segundo semestre de 2021 (Figura 4).

Seguindo inicialmente os procedimentos das autoridades monetárias das economias avançadas, o Banco Central do Brasil manteve os juros fortemente negativos por alguns meses, receoso de reverter precipitadamente os estímulos monetários e creditícios quando os níveis de emprego e atividade econômica ainda se encontravam muito deprimidos. Até que o crescimento em espiral dos preços passou a alarmar as autoridades monetárias que iniciam um ciclo acelerado de elevação da taxa básica de juros que se estendeu ao longo de 2021 e 2022 (Figura 5).

No último trimestre de 2020 e no primeiro de 2021, a economia seguiu retomando o crescimento. O que fugiu das expectativas, todavia, foi o fato de que a economia não seguiu crescendo nos trimestres seguintes, apresentado taxa negativas de incremento do PIB nos segundo e terceiro trimestres de 2021.

Ao final do 1º trimestre de 2021, o PIB completava a recuperação em V, ainda que o mercado de trabalho e as condições imediatas de sobrevivência da população mais pobre permanecessem extremamente depreciadas. O problema em relação a evolução do PIB em 2021 se atinha ao fato de que o Brasil parou de crescer já a partir do segundo trimestre daquele, frustrando as expectativas de retomada da economia nos anos seguintes. Em outras palavras, depois dos impactos mais fortes da pandemia, a economia do país retornou em condições até relativamente piores à situação de recessão ou de baixo crescimento que a vem marcando sua economia desde o ano de 2015.

Com a usual defasagem temporal em relação à evolução do nível de atividade econômica, a taxa de desocupação da economia brasileira em 2021 apresentou trajetória descendente. A partir do trimestre completado em julho de 2021 a taxa de desocupação passou a se situar abaixo dos resultados dos mesmos trimestres móveis de 2020. No último trimestre de 2021 as taxas de desocupações retornaram aos patamares vigentes no período anterior à pandemia, atingindo a mesma taxa (11,1%) do último trimestre de 2019 (ver Figura 7).

Os especialistas apontaram que a recuperação da ocupação na reabertura das atividades nesse período de pandemia teria sido marcada pelo crescimento da participação das relações informais de trabalho e pelo incremento da participação dos estratos de remuneração mais baixos, de forma tal que, apesar da população ocupada ter crescido 9,7% no quarto trimestre de 2021 em relação ao mesmo período do anterior, a massa de rendimento real recebido permaneceu em declínio e o rendimento médio real do trabalho mantinha-se abaixo do período anterior à pandemia.

No início de 2022, o ambiente internacional se deteriorou substancialmente, com a emergência do conflito entre Rússia e Ucrânia. Internamente, o PIB se apresentava em aceleração, crescendo 1,1% e 1,2% nos dois primeiros trimestres do ano, mas o cenário internacional restringia a continuidade da retomada do nível de atividade.

A edição de março de 2022 do Relatório da Inflação do Banco Central alertava para o novo choque de oferta em curso na economia mundial que rebaixava as perspectivas de crescimento da economia brasileira: "A elevação dos preços de commodities e dos preços de produtos importados – especialmente desde a escalada do conflito entre Rússia e Ucrânia –, embora atenuada pela recente apreciação do real, pode ser considerada um novo choque de oferta do ponto de vista da economia doméstica, com impacto altista sobre a inflação e negativo sobre a atividade econômica no curto prazo".

Frente às novas pressões inflacionárias, o Comitê de Política Monetária do Banco Central (COPOM) deu sequência ao ciclo

Este documento foi assinado digitalmente por VALDOMIRO DOS SANTOS

Documento assinado com certificado digital (DIGITAL) Verificação em: http://edocsergipe.se.gov.br/consultacodigo. Utilize o código: YAIW-20QT-LXIH-Y4RI

de elevação da taxa básica de juros, que saltou de 9,25%, em dezembro de 2021 para 13,75%, ao final de outubro de 2022 (Figura 6). Apesar do aperto na política de juros, a edição de setembro de 2022 do Relatório da Inflação apontou que os diversos e amplificados estímulos de gastos com transferências de renda e de desembolsos de emendas parlamentares, associados à disputa eleitoral, concorreram para a aceleração do nível da atividade econômica no segundo e terceiro trimestres de 2022, o que teria levado à revisão para cima da projeção de crescimento do PIB de 2022 pelo COPOM, de 1,7% para 2,7%. O nível de atividade foi estimulado também pelo represamento dos preços monitorados de combustíveis e energia elétrica, o que concorreu para liberar poder de compra para o consumo das famílias (Ver Figura 8).

Figura 8. Brasil: Taxa de Crescimento do IPCA e do IPCA Monitorados em doze meses (%)

Fonte: IBGE. Extraído do BCB.

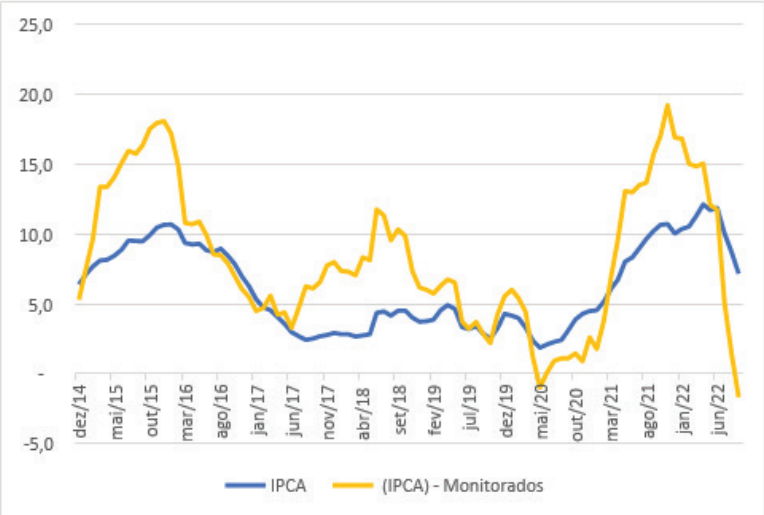

Com a aceleração do crescimento, os números do mercado de trabalho também se apresentaram mais favoráveis, com a taxa de desocupação tendo se retraído ao longo do ano, atingindo 8,7% no trimestre julho-setembro de 2022, a mais baixa para o período desde o ano de 2014.

Sergipe

O ano de 2019 foi marcado pelo empenho da Administração Estadual para que a economia sergipana superasse a longa crise que se arrastava desde 2015 e reposicioná-la em uma nova estratégia de desenvolvimento, com a volta do crescimento e da geração de empregos. Os desafios eram de grande monta, principalmente por conta dos impactos dos desinvestimentos promovidos pela Petrobras em todo o país e que atingiram fortemente a economia sergipana.

Havia a compreensão que os investimentos do setor de petróleo e gás retomariam no futuro, mas que, no novo ciclo do setor o papel do setor privado certamente seria muito mais decisivo do que em períodos anteriores, em que havia o predomínio dos investimentos estatais.

Nesse sentido, uma das principais linhas de atuação do governo estadual nos anos de 2019 e 2020 foi procurar regulamentar o Plano Tributário para o Setor de Gás, servindo de diretrizes para o desenvolvimento do setor e oferecendo segurança jurídica para os investidores nacionais e estrangeiros. No início do 2º semestre de 2020, entraria em operação a Usina Termoelétrica Porto de Sergipe e a Unidade de Regaseificação, de propriedade das Centrais Elétricas de Sergipe- CELSE. A UTE Porto de Sergipe tem o potencial de gerar 18% de toda a oferta de energia elétrica da região Nordeste. É a maior Usina termoelétrica em operação na América Latina.

Este documento foi assinado digitalmente por VALDOMIRO DOS SANTOS

Documento assinado com certificado digital (DIGITAL) Verificação em: http://edocsergipe.se.gov.br/consultacodigo. Utilize o código: YAIW-20QT-LXIH-Y4RI

Também se apresentavam promissoras as perspectivas da exploração de nossas reservas de petróleo e gás em águas profundas, a maior fronteira de exploração de petróleo e gás do país, depois da exploração do pré-sal.

Em julho de 2019, foram assinados dois decretos com significativa redução do ICMS do gás para uso industrial. A resposta do setor industrial foi imediata, com o anúncio da ampliação de 60% da produção da Indústria Vidreira do Nordeste, localizada no município de Estância. O Governo de Sergipe teve também a oportunidade de anunciar a ampliação de outra unidade consumidora intensiva de gás, a Cerâmica Serra Azul, do Grupo Carmelo Flor, situada no município de Nossa Senhora do Socorro.

Ainda que os investimentos no Complexo Industrial Portuário e no fortalecimento de nossa matriz energética cumpram papel estruturante no reposicionamento estratégico, o projeto de desenvolvimento econômico e social de Sergipe contemplou uma série de outras ações, voltadas para o fortalecimento da infraestrutura em todo o território estadual e dos investimentos em educação, saúde, segurança pública e em Ciência & Tecnologia.

Não menos importantes foram as iniciativas voltadas para o saneamento das finanças públicas, com o objetivo de retomar a capacidade de investimento com recursos próprios. Para tanto foram encaminhados e aprovados pela Assembleia Legislativa projetos de lei voltados para o saneamento da previdência e de controle dos gastos. As medidas adotadas se mostraram fundamentais para melhoria das finanças públicas estaduais e, assim, assegurar a sustentabilidade da situação fiscal do Estado, ao tempo que habilitou o Governo a acessar novas linhas de financiamento para investimentos em infraestrutura.

O Governo de Sergipe se empenhou também na retomada da capacidade de planejamento do Estado, com a elaboração de um Plano Estratégico aderente à realidade, com metas e ações críveis, nas mais diversas áreas de governo.

A economia sergipana retomou o crescimento em 2019, depois de quatro anos de queda do PIB. Em linha com a retomada moderada da economia brasileira, e considerando o contexto regional, o mercado de trabalho local havia voltado a apresentar saldo positivo na geração de emprego formal desde o ano anterior, mas em 2019 a geração liquida de empregos formais foi substancialmente melhor, subindo para 2.374, frente a 1.031 em 2018.

Mesmo com crescimento do PIB em 2019, a taxa de desocupação na economia sergipana se manteve elevada, registrando uma muito ligeira redução na comparação entre o quarto trimestre de 2018 (15,2%) e o mesmo período de 2019 (15,0%), enquanto a taxa combinada de desocupação, que considera as pessoas com jornada inferior a 40 horas semanais e que gostariam de trabalhar mais horas, recuou de 29,3% para 26,7% no período (Figura 9).

Figura 9. Sergipe: Taxa de Desocupação e Taxa Combinada de Desocupação das pessoas com 14 anos ou mais (%)

Fonte: IBGE. PNADCT

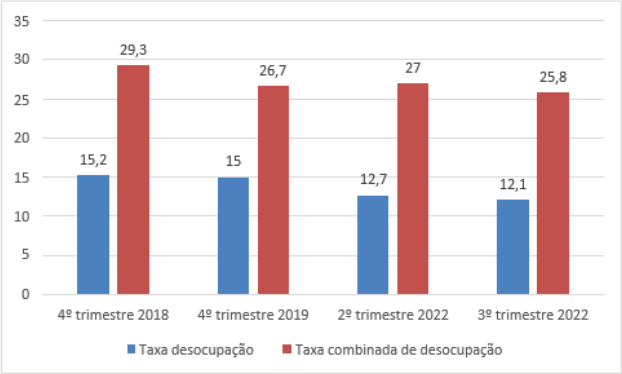

Este documento foi assinado digitalmente por VALDOMIRO DOS SANTOS

Documento assinado com certificado digital (DIGITAL) Verificação em: http://edocsergipe.se.gov.br/consultacodigo. Utilize o código: YAIW-20QT-LXIH-Y4RI

É importante registrar que o ano de 2019 contou com um regime de chuvas favorável, o que propiciou a recuperação de nossas principais safras agrícolas, que haviam sofrido pesadas perdas em 2018. Especialmente as culturas agrícolas desenvolvidas no semiárido apresentaram importantes incrementos em 2019, com destaque para o cultivo de milho, que retomou o patamar de 600 mil toneladas, quando havia produzido 160,9 mil toneladas em 2018. A produção de feijão teve incremento de 34,5%; a de arroz aumentou 52,4%; a produção de laranja cresceu 6,4%, enquanto a quantidade produzida de Mandioca recuou 24,4% e a da cana-de-açúcar 10,7%. Com as chuvas também favoráveis no médio e submédio São Francisco, a vazão da barragem de Xingó registrou importante incremento, com impactos importantes sobre a geração de energia elétrica (Figura 10)

Figura 10. Vazão Natural (Média 365 dias) e Defluência (Média 30 dias) da Barragem de Xingó

Fonte: Agência Nacional de Águas

A economia sergipana havia registrado desempenhos inferiores à média dos demais estados brasileiros entre 2016 e 2018, em grande parte em função do impacto causado pela velocidade e profundidade com que a Petrobras desmobilizou seus ativos no estado. A desativação dos ativos da companhia, ainda que tenha se verificado em grande número de estados, foi especialmente prejudicial à economia de Sergipe (Figura 11).

Figura 11: Brasil, Nordeste e Sergipe- Taxa de Crescimento do Produto Interno Bruto 2014-2020 (%)

Fonte: IBGE. Contas regionais

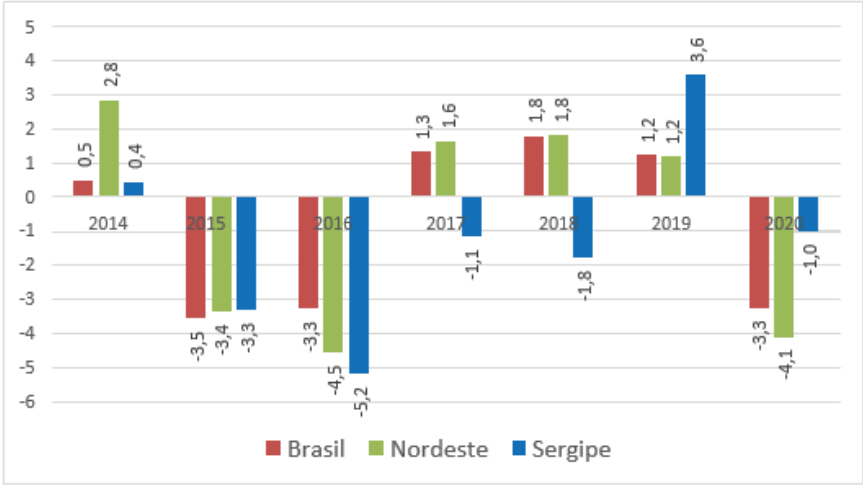

Em 2019 e 2020, todavia, a com os efeitos desse processo já tendo sido absorvidos, a economia sergipana passou a apresentar resultados superiores às médias nacionais e regionais.

Em 2020, a economia sergipana, a exemplo do que aconteceu nos demais estados da federação, foi fortemente impactada pelos efeitos da disseminação do Covid-19 sobre as suas cadeias de produção e consumo. Os níveis de atividade e de emprego em

Este documento foi assinado digitalmente por VALDOMIRO DOS SANTOS

Documento assinado com certificado digital (DIGITAL) Verificação em: http://edocsergipe.se.gov.br/consultacodigo. Utilize o código: YAIW-20QT-LXIH-Y4RI

Sergipe, que vinham retomando lentamente, recuaram em 2020.

O processo de esvaziamento da Petrobras no território sergipano se iniciou ainda no ano de 2016, na gestão do então presidente Pedro Parente (Figura 12). Depois de pôr em hibernação a unidade local de produção de fertilizantes da Fábrica de Fertilizantes Nitrogenados (FAFEN), a Petrobras desativou aceleradamente a produção de campos terrestres e marítimos, com destaque para o encerramento da exploração dos campos de Piranema e Piranema Sul, no litoral sul do estado.

Figura 12. Sergipe: Produção Anual de Petróleo entre 2000 e 2021 (Em Mil Barris)
Fonte: Agência nacional de Petróleo

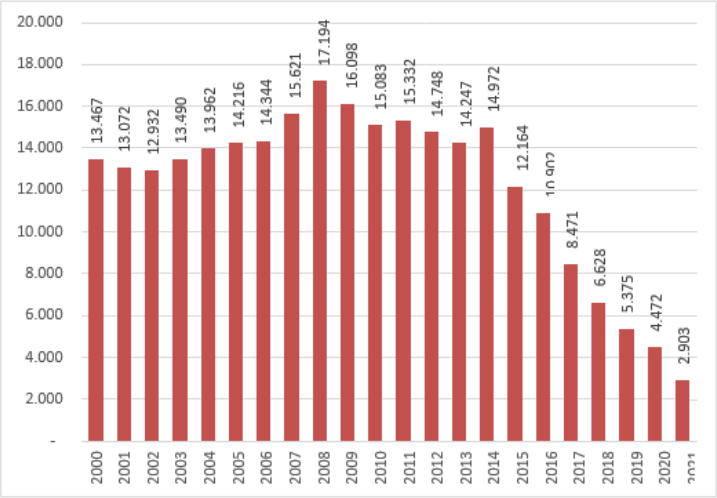

Em 1º dezembro de 2019, a Petrobras iniciou a etapa de divulgação da oportunidade (teaser), referente à venda de sua participação em 15 blocos exploratórios em terra, localizados na Bacia de Sergipe-Alagoas, além de sete outros blocos que a Petrobras detém em parceria com a empresa Nova Petróleo. A Petrobras confirmou no plano estratégico daquele ano a decisão de dar continuidade aos investimentos bilionários na exploração de águas profundas na bacia sergipana. A empresa também manifestou publicamente a intenção de instalar um gasoduto com 128 quilômetros de extensão e construir uma nova Unidade de Produção de Gás Natural (UPGN) no litoral norte de Sergipe, a fim de escoar aquela produção.

A cadeia produtiva de fertilizantes, impactada pela hibernação das instalações da Fábrica de Fertilizantes Nitrogenados, ganhou novo alento com o anúncio de que a empresa Proquigel, arrendatária das unidades de Sergipe e Bahia, retomaria as operações no início de 2021, como efetivamente ocorreu. Em 17 de agosto de 2020, finalmente a Usina Termoelétrica (UTE) Porto de Sergipe, pertencente a empresa Centrais Elétricas de Sergipe (CELSE) entrou em operação.

Cabe também ressaltar que o ano de 2020, a exemplo de 2019, o regime de chuvas no semiárido sergipano foi favorável, aparentemente encerrando o longo ciclo de estiagem iniciado em 2011, mesmo que com intermitência em alguns anos específicos.

O regime de chuva favorável nos submédio e médio São Francisco, por sua vez, concorreu para elevar os níveis dos seus principais reservatórios, inclusive a barragem de Xingó, propiciando a elevação da vazão do rio e a ampliação da geração de energia pela Usina Hidroelétrica de Xingó (Figura 10).

A mobilização para conter os efeitos da pandemia

Em 16 de março de 2020, o Governo de Sergipe instituiu, por meio do decreto 40.560, Situação de Emergência na saúde pública no estado de Sergipe, em razão da disseminação do vírus Covid-19 no seu território. A medida foi adotada em consonância à declaração de Emergência em Saúde Pública de Importância Nacional, do

Este documento foi assinado digitalmente por VALDOMIRO DOS SANTOS

Documento assinado com certificado digital (DIGITAL) Verificação em: http://edocsergipe.se.gov.br/consultacodigo. Utilize o código: YAIW-20QT-LXIH-Y4RI

Ministério da Saúde. O decreto estadual determinou a suspensão de um amplo leque de atividades econômicas, suspendeu as aulas das redes públicas e privadas em todos os níveis de ensino, recomendou ao setor privado adotar mecanismos de restrições das atividades, instituiu regime de trabalho remoto (home office ou teletrabalho) para os funcionários públicos dos grupos de riscos e suspendeu todos os afastamentos do trabalho dos profissionais de saúde da rede pública estadual, entre outras medidas.

Em uma sequência de medidas, no início de abril de 2020 o Governo de Sergipe declarou, por meio do decreto 40.571, Estado de Calamidade Pública; em 1º de junho instituiu o Comitê Gestor de Retomada Econômica (COGERE); em 15 de junho implantou o Sistema de Distanciamento Social Responsável (Plano de Retomada da Economia), que foi atualizado no final de julho e ainda naquele mês instituiu à fase da Bandeira Laranja do Plano de Distanciamento Social Responsável, dando início ao processo progressivo de flexibilização do funcionamento de atividades até então restringidas. No final de agosto de 2020, inicia a fase de Bandeira Verde e é criado o Comitê Técnico-Científico e de Atividades Especiais, em substituição ao COGERE. Nos meses seguintes, o governo monitorou as fases do Plano de Retomada das Atividades, conforme a evolução da doença, e apresentou medidas de incentivos fiscais e de investimentos públicos voltadas para estimular a retomada da atividade econômica. No início de 2021, o Governo de Sergipe anunciou o Plano Estadual de Vacinação.

Nível de atividade

Frente ao impacto da COVID sobre o nível de atividade econômica, o PIB de Sergipe recuou 1% em 2020, depois de ter crescido 3,6% no ano anterior. O PIB do Brasil se retraiu 3,3% e o do Nordeste, 4,1%. A retração relativamente menos acentuada do nível de atividade econômica em Sergipe em 2020 se deveu principalmente ao forte incremento da geração de energia elétrica decorrente do aumento da vazão da barragem de Xingó e do forte incremento da produção de cereais associado ao ciclo favorável das chuvas. O emprego formal, de acordo com a base de dados do Novo Caged, que não permite comparação com a serie anterior encerrada em 2020, teria fechado 4.842 vagas, distribuídas por todos os setores de atividade (Figura 13).

Figura 13. Sergipe: Saldo Anual do Emprego Formal 2011-2022, segundo o CAGED e o Novo CAGED

Fonte: PDET. CAGED e Novo CAGED. Obs: *A Partir de 2020 os saldos se referem ao Novo CAGED. **O resultado de 2022 corresponde aos 12 meses entre outubro de 2021 e setembro de 2022.

Este documento foi assinado digitalmente por VALDOMIRO DOS SANTOS

Documento assinado com certificado digital (DIGITAL) Verificação em: http://edocsergipe.se.gov.br/consultacodigo. Utilize o código: YAIW-20QT-LXIH-Y4RI

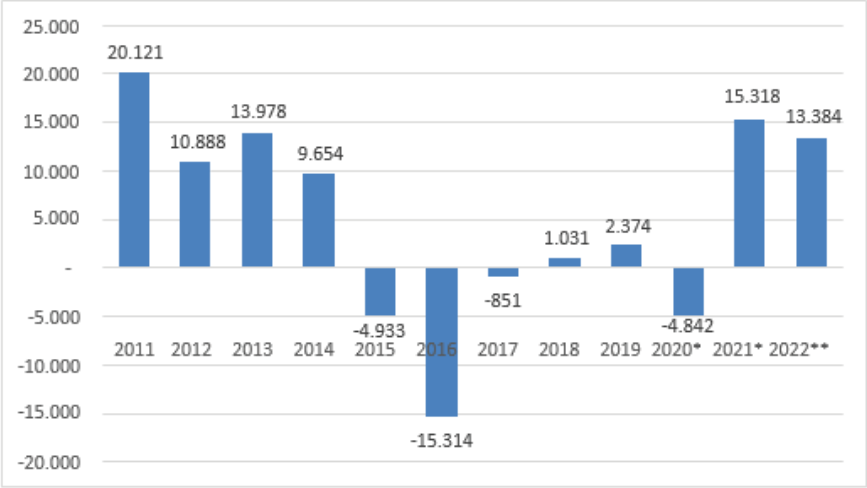

Em 2021, os cenários econômicos global e nacional apresentaram evolução positiva dos indicadores econômicos, ainda que aquém da esperada. Em Sergipe, os níveis de atividade e emprego seguiram o movimento geral da economia brasileira e do Nordeste, com queda acentuada da atividade e do emprego em 2020 e retomada importante, mas parcial, em 2021.

De outra parte, um fato novo de grande significado emergiu no cenário local, a melhoria significativa da situação das finanças públicas. Depois de muitos anos, o estado de Sergipe voltou a apresentar superávit fiscal em 2021, o que propiciou à administração estadual, de um lado, realizar expressivos investimentos com recursos próprios e, de outro lado, habilitou-a a acessar crédito de instituições financeiras.

A partir dessas duas fontes de recursos, o Governo de Sergipe pode apresentar em 2021 um robusto portfólio de investimentos em infraestrutura econômica e social de magnitude não vista há muitos anos. A melhoria da situação fiscal do governo estadual permitiu, também, regularizar os fluxos dos dispêndios correntes, tanto aqueles referentes ao pagamento de fornecedores e prestadores de serviços, quanto os dispêndios com o funcionalismo, cujo pagamento dos salários, depois de alguns anos, voltou a ser efetuado dentro do próprio mês.

O reequilíbrio das finanças públicas estaduais decorreu, de um lado, de um amplo leque de medidas adotadas com objetivo de alcançar um controle mais efetivos dos gastos públicos, abrangendo desde as economias propiciadas pela reforma da previdência, o enxugamento da máquina pública propiciada pela reforma administrativa, a redução de despesa de pessoal, até a revisão dos contratos e a reestruturação das dívidas.

De outro lado, não menos significativos foram os impactos positivos da substancial ampliação das transferências federais no ano de 2020, aprovada pelo Congresso Nacional, para socorrer os entes federativos diante da expectativa de forte contração das receitas no momento dos impactos mais severos da pandemia do Covid-19 sobre o nível de atividades.

Outros fatores também concorreram para a melhoria das finanças estaduais, como os efeitos da aceleração da inflação em 2021 sobre a arrecadação própria. Entre outras melhorias significativas na situação das finanças públicas, cabe destacar a inversão do sinal do resultado primário, que havia sido negativo em R$ 256 milhões, em 2017 e em 2020 alcançou o saldo positivo de R$ 499 milhões. Nesse mesmo período, a dívida consolidada estadual recuou de 70,5% da Receita Corrente Líquida para 52,8%.

A melhoria dos indicadores fiscais propiciou a reclassificação da dívida pública estadual do conceito “C” para “B”, gerando ganhos tanto em termos de ampliação dos prazos de amortização, quanto das taxas de juros incidentes sobre ela. Com isso, o desembolso para pagamento de dívidas com o governo federal registrou redução no montante de R$ 550 milhões no triênio 2019-2021.

Este documento foi assinado digitalmente por VALDOMIRO DOS SANTOS

Documento assinado com certificado digital (DIGITAL) Verificação em: http://edocsergipe.se.gov.br/consultacodigo. Utilize o código: YAIW-20QT-LXIH-Y4RI

Talvez o benefício mais significativo da melhoria nas finanças públicas estaduais, senão em montante de recursos, mas em termos de melhoria da gestão dos recursos, foi a retomada, depois de muitos anos, da capacidade de realizar investimentos significativos com fontes próprias de recursos.

Ainda no segundo semestre de 2020, o Governo de Sergipe elaborou o plano de retomada da economia em que constavam, além dos incentivos ao setor produtivo, um amplo conjunto de investimentos públicos, com recursos de capital próprio e oriundo de operações de crédito, somente viabilizados em razão da substantiva melhoria da situação fiscal do estado.

Em 2021, o Governo de Sergipe lançou o programa Pro-Rodovias, com recursos da ordem de R$ 400 milhões, obtidos em operações de crédito com o Banco do Brasil, Banco Regional de Brasília e Caixa Econômica Federal. O programa prevê investimentos na recuperação, melhoria e restauração de rodovias estaduais, além da construção do trecho de acesso do povoado Rita Cacete à BR- 101, recortando todos os oito territórios de desenvolvimento do estado.

Com a reabertura das atividades econômicas no período de recuo da pandemia do Covid-19, a economia sergipana seguiu se expandindo ao longo de 2022. A criação emprego formal em Sergipe, registrada no Novo Caged, atingiu 10.318 entre janeiro e setembro de 2022, somando 13.884 novos empregos nos doze meses entre outubro de 2021 e setembro de 2022 (Figura 13). A arrecadação do principal tributo estadual, o ICMS, entre janeiro e setembro registrou crescimento nominal de 14,38%, comparativamente com o mesmo período de 2021.

A retomada da capacidade de realizar investimentos viabilizou uma ampla gama de intervenções públicas, como há muitos anos se via em Sergipe. Entre muitos outros, podem ser destacados o amplo programa de investimentos em infraestrutura rodoviária com obras em todo o território estadual, o Pró-Rodovias, que em suas fases I e II somam 700 milhões de reais, entre recursos próprios do tesouro estadual e operações de crédito com a Caixa Econômica Federal, Banco Regional de Brasília e Banco do Brasil. Os investimentos em abastecimento de água e esgotamento sanitária também alcançaram montantes muito expressivos ao longo dos quatro anos de gestão. Especial destaque deve ser dada a ampliação da adutora do Piauitinga (investimentos 85 milhões de reais) fundamental para atender a demanda reprimida da região Centro-Sul do estado. Na capital, o projeto Orla Sul, voltado para fomentar as atividades de turismo, destinou 64 milhões de reais, em 17 quilômetros de calçadão, ciclovia, equipamentos e recuperação asfáltica.

Este documento foi assinado digitalmente por VALDOMIRO DOS SANTOS

Documento assinado com certificado digital (DIGITAL) Verificação em: http://edocsergipe.se.gov.br/consultacodigo. Utilize o código: YAIW-20QT-LXIH-Y4RI

02 IDENTIDADE ESTRATÉGICA

O Plano Estratégico do Governo de Sergipe 2019-2022 é um documento fruto do planejamento do Governo do Estado, elaborado sob a coordenação da Superintendência Especial de Planejamento, Monitoramento e Captação de Recursos da Secretaria Geral de Governo. Foi elaborado no primeiro ano da gestão do governador Belivaldo Chagas, definindo a identidade estratégica e os compromissos da nova gestão.

A metodologia utilizada para a elaboração do Plano Estratégico envolveu diretamente as lideranças máximas do Governo em entrevistas qualitativas, a partir das quais foi possível determinar a Identidade Estratégica do Governo.

A partir da Identidade Estratégica, foram realizados seminário e oficinas de trabalho com os técnicos dos diversos órgãos e entidades, para a consolidação dos Objetivos Estratégicos e elaboração do Mapa Estratégico e, posteriormente, para a definição das principais estratégias, indicadores e suas respectivas metas.

Durantes os anos de 2019-2020, foram realizadas as Reuniões de Análise Estratégica com representantes das Secretarias de Estado e órgãos vinculados para a atualização do quadro de estratégias, indicadores e suas respectivas metas para 2021- 2022.

Este documento foi assinado digitalmente por VALDOMIRO DOS SANTOS

Documento assinado com certificado digital (DIGITAL) Verificação em: http://edocsergipe.se.gov.br/consultacodigo. Utilize o código: YAIW-20QT-LXIH-Y4RI

Em 2021, as metas pactuadas para o quadriênio foram revisadas, tendo em vista os efeitos socioeconômicos da pandemia da Covid-19 e da perspectiva de inclusão de novas ações e projetos para o segundo biênio.

O ano de 2022 correspondeu ao último ano da gestão do governador Belivaldo Chagas como chefe do Poder Executivo do Estado de Sergipe. Por meio dos Relatórios de Avaliação Estratégica, foi possível elaborar um panorama dos resultados alcançados nos principais programas e projetos previstos para quadriênio 2019-2022.

A seguir é apresentada a Identidade Estratégica do Governo, composta pela missão, pela visão de futuro, pela carta de valores e pelos objetivos estratégicos.

Missão do Governo de Sergipe

Trabalhar para que Sergipe volte a crescer, por meio do saneamento das finanças públicas, garantindo serviços públicos de qualidade e impulsionando o desenvolvimento socioeconômico sustentável em todo o estado.

Visão de Futuro do Governo de Sergipe

Sergipe estará preparado para o futuro, por meio da modernização da gestão e do resgate do equilíbrio financeiro, garantindo serviços públicos de qualidade, especialmente nas áreas de Educação, Saúde e Segurança Pública.

Carta de Valores do Governo de Sergipe

- Defendemos a ÉTICA e a TRANSPARÊNCIA, adotando condutas baseadas na integridade, honestidade e probidade para a preservação do interesse público, além de promover o amplo acesso às informações e às decisões governamentais de forma clara, objetiva e tempestiva.

- Buscamos permanentemente a EFICIÊNCIA, atingindo resultados positivos, por meio da utilização racional e produtiva dos recursos disponíveis.

- Atuamos com PROATIVIDADE, ampliando nossa capacidade de agir com iniciativa, de forma diligente e prestativa, antecipando-nos aos problemas e superando as expectativas.

- Temos dedicação permanente e responsável na execução da nossa missão e COMPROMETIMENTO com políticas públicas que promovam RESULTADOS efetivos para população.

Objetivos Estratégicos

I. Ampliar o acesso e qualificar as ações e serviços de saúde da atenção ambulatorial, hospitalar e de vigilância, de forma integrada com a Atenção Primária à Saúde;

II. Fortalecer a atenção primária a saúde em rede com atenção ambulatorial no estado, integrada a vigilância à saúde, visando à promoção do cuidado integral de forma humanizada;

III. Fortalecer a rede estadual de atenção oncológica com vistas à ampliação do acesso as ações de promoção à saúde, à prevenção, ao diagnóstico e ao tratamento do câncer em tempo oportuno;

IV. Garantir a qualidade da Educação Básica e a melhoria dos indicadores educacionais, em articulação com os municípios, com ênfase no acesso, na permanência, na alfabetização de crianças, jovens e adultos, na melhoria do fluxo escolar e da aprendizagem de todos os estudantes;

V. Implementar a Política de Educação Profissional e Técnica, democratizando o atendimento e possibilitando que jovens e adultos desenvolvam habilidades relevantes nas áreas das ciências e tecnologias, bem como aperfeiçoem competências técnicas e

Este documento foi assinado digitalmente por VALDOMIRO DOS SANTOS

Documento assinado com certificado digital (DIGITAL) Verificação em: http://edocsergipe.se.gov.br/consultacodigo. Utilize o código: YAIW-20QT-LXIH-Y4RI

profissionais para emprego, trabalho e empreendedorismo;

VI. Desenvolver e implementar políticas voltadas para a cultura, o esporte, o lazer e a juventude, buscando a valorização e democratização dessas políticas;

VII. Retomar o desenvolvimento econômico, por meio da implantação/implementação do complexo portuário industrial, do fortalecimento das cadeias produtivas de recursos naturais e da ciência e tecnologia e do turismo;

VIII. Promover o desenvolvimento do agronegócio e da agricultura familiar, com ênfase na agregação de valor nas cadeias produtivas da agropecuária, da pesca e da aquicultura;

IX. Aprimorar a gestão dos recursos hídricos, concentrando-se em ações de segurança hídrica e de convivência com a seca, bem como fortalecer a gestão ambiental sustentável;

X. Melhorar o abastecimento de água e ampliar o esgotamento sanitário;

XI. Reconstruir, conservar e ampliar a malha viária;

XII. Ampliar a oferta de unidades habitacionais;

XIII. Erradicar a extrema pobreza no estado de Sergipe;

XIV. Promover a inclusão social pelos direitos e pela renda;

XV. Ampliar a sensação de segurança, investindo na qualidade da prestação dos serviços de segurança oferecidos aos cidadãos;

XVI. Fortalecer o planejamento, potencializando a gestão governamental e ampliando a efetividade das políticas públicas;

XVII. Modernizar a gestão pública, priorizando a inovação tecnológica, a melhoria dos processos e a qualificação e assistência aos servidores;

XVIII. Fortalecer o controle social, por intermédio da ampliação dos mecanismos de transparência;

XIX. Garantir o equilíbrio das contas públicas com equidade, por meio da melhoria e maturidade da gestão fiscal, com ênfase no incremento da arrecadação, da captação de recursos e do controle do gasto;

XX. Ampliar e qualificar a prestação de serviços públicos, por meio de parcerias com a iniciativa privada e o terceiro setor, fortalecendo o papel regulador do Estado.

Estrutura Organizacional

A Administração Pública Estadual compreende os órgãos e entidades que atuam na esfera do Poder Executivo Estadual, os quais têm por objetivo atender às necessidades da população do estado. Sua estrutura organizacional básica é definida pela Lei nº 8.496, de 28 de dezembro de 2018, alterada pela Lei nº 8.633, de 27 de dezembro de 2019:

I. Administração Direta

1. Governadoria Estadual – GE:

2. Vice-Governadoria Estadual – VGE:

2.1. Gabinete do Vice-Governador – GVG.

3. Secretaria de Estado Geral de Governo – Segg:

3.1. Gabinete Militar – GM;

3.2. Superintendência Especial de Planejamento, Monitoramento e Captação de Recursos – Superplan;

3.3. Superintendência Especial de Atos Legislativos - Superlegis;

Este documento foi assinado digitalmente por VALDOMIRO DOS SANTOS

Documento assinado com certificado digital (DIGITAL) Verificação em: http://edocsergipe.se.gov.br/consultacodigo. Utilize o código: YAIW-20QT-LXIH-Y4RI

3.4. Superintendência Especial de Parcerias Público-Privadas - Superpar;

3.5. Superintendência Especial da Comunicação - Supec;

3.6. Superintendência Geral - SG

3.7. Escritório de Representação do Estado de Sergipe em Brasília – Erese;

3.8. Secretaria de Estado da Transparência e Controle – Setc:

3.8.1. Ouvidoria Geral do Estado – OGE.

4. Secretarias de Estado de Natureza Instrumental ou de Gestão Estratégica:

4.1. Secretaria de Estado da Administração – Sead;

4.2. Secretaria de Estado da Fazenda – Sefaz.

5. Secretarias de Estado de Natureza Operacional:

5.1. Secretarias de Estado com atuação nas áreas de Desenvolvimento Social:

5.1.1. Secretaria de Estado da Inclusão e Assistência Social– Seias;

5.1.2. Secretaria de Estado da Educação, do Esporte e da Cultura – Seduc;

5.1.3. Secretaria de Estado da Saúde – SES;

5.1.4. Secretaria de Estado do Turismo – Setur;

5.2. Secretarias de Estado com atuação nas áreas de Defesa Social, Justiça e Cidadania:

5.2.1. Secretaria de Estado da Segurança Pública – SSP;

5.2.2. Secretaria de Estado da Justiça, Trabalho e de Defesa do Consumidor – Sejuc;

5.3. Secretarias de Estado com atuação nas áreas de Desenvolvimento Econômico Produtivo, Ciência e Tecnologia, Infraestrutura e Meio Ambiente:

5.3.1. Secretaria de Estado do Desenvolvimento Econômico e da Ciência e Tecnologia – Sedetec;

5.3.2. Secretaria de Estado da Agricultura, do Desenvolvimento Agrário e da Pesca – Seagri;

5.3.3. Secretaria de Estado do Desenvolvimento Urbano e Sustentabilidade – Sedurbs.

6. Órgão Institucional de Representação e Consultoria Jurídica:

6.1. Procuradoria-Geral do Estado – PGE.

II. Administração Indireta

1. Autarquia:

1.1. Junta Comercial do Estado de Sergipe – Jucese.

2. Autarquias Especiais:

2.1. Instituto de Previdência dos Servidores do Estado de Sergipe – Sergipeprevidência;

2.2. Instituto de Promoção e de Assistência à Saúde de Servidores do Estado de Sergipe – Ipesaúde;

2.3. Instituto Tecnológico e de Pesquisas do Estado de Sergipe – Itps;

Este documento foi assinado digitalmente por VALDOMIRO DOS SANTOS

Documento assinado com certificado digital (DIGITAL) Verificação em: http://edocsergipe.se.gov.br/consultacodigo. Utilize o código: YAIW-20QT-LXIH-Y4RI

2.4. Departamento Estadual de Infraestrutura Rodoviária de Sergipe – DER;

2.5. Administração Estadual do Meio Ambiente – Adema;

2.6. Departamento Estadual de Trânsito de Sergipe – Detran;

2.7. Agência Reguladora de Serviços Públicos do Estado de Sergipe – Agrese.

3. Fundações Públicas:

3.1. Fundação Renascer do Estado de Sergipe – RENASCER;

3.2. Fundação de Cultura e Arte Aperipê de Sergipe – Funcap/SE;

3.3. Fundação de Apoio à Pesquisa e à Inovação Tecnológica do Estado de Sergipe

– Fapitec/SE.

4. Fundações Estatais de Direito Privado:

4.1. Fundação Hospitalar de Saúde – FHS;

4.2. Fundação de Saúde Parreiras Horta – FSPH;

4.3. Fundação Estadual de Saúde – Funesa.

5. Empresas Públicas:

5.1. Empresa de Desenvolvimento Agropecuário de Sergipe – Emdagro;

5.2. Empresa de Desenvolvimento Sustentável do Estado de Sergipe – Pronese;

5.3. Serviços Gráficos de Sergipe – Segrase;

5.4. Empresa Sergipana de Turismo S.A. – Emsetur;

5.5. Empresa Sergipana de Tecnologia da Informação – Emgetis.

6. Sociedades de Economia Mista:

6.1. Banco do Estado de Sergipe S.A. – Banese;

6.2. Companhia de Desenvolvimento Econômico de Sergipe – Codise;

6.3. Sergipe Energias Renováveis e Gás S.A. – Sergás;

6.4. Companhia de Desenvolvimento de Recursos Hídricos e Irrigação de Sergipe – Cohidro;

6.5. Companhia de Saneamento de Sergipe – Deso;

6.6. Companhia Estadual de Habitação e Obras Públicas - Cehop.

Este documento foi assinado digitalmente por VALDOMIRO DOS SANTOS

Documento assinado com certificado digital (DIGITAL) Verificação em: http://edocsergipe.se.gov.br/consultacodigo. Utilize o código: YAIW-20QT-LXIH-Y4RI

03 RESULTADOS DA GESTÃO POR PROGRAMAS TEMÁTICOS

3.1 PROGRAMA PLANEJAMENTO E GESTÃO PÚBLICA

Planejamento Governamental

A Secretaria de Estado Geral de Governo, por meio da Superintendência Especial de Planejamento, Monitoramento e Captação de Recursos (Superplan) é responsável pelo desenvolvimento de as ações voltadas à formulação, monitoramento e avaliação de políticas públicas, incluindo análises de informações estatísticas e projetos de parcerias público privadas.

PLANO ESTRATÉGICO DO GOVERNO DE SERGIPE 2019-2022

O Plano Estratégico do Governo de Sergipe 2019-2022 foi entregue em novembro de 2019 e se constituiu em um documento essencial para promover o alinhamento estratégico

Este documento foi assinado digitalmente por VALDOMIRO DOS SANTOS

Documento assinado com certificado digital (DIGITAL) Verificação em: http://edocsergipe.se.gov.br/consultacodigo. Utilize o código: YAIW-20QT-LXIH-Y4RI

em todos os níveis da Administração Pública, possibilitando que o estado de Sergipe caminhasse de forma integrada para alcançar os objetivos e as metas que levaram os resultados à sociedade.

O Plano para o quadriênio de 2019-2022 forjou-se em um grande conjunto de metas, cujas diretrizes foram a Missão, a Visão e os Valores definidos na Identidade Estratégica. A Identidade Estratégica foi sintetizada na forma de um Mapa Estratégico, construído com base em uma adaptação da metodologia do Balanced Scorecard – BSC. No Mapa Estratégico, estão explicitados, além da Missão, da Visão e dos Valores, os Objetivos Estratégicos, divididos em três perspectivas: Resultados para a Sociedade, Modernização da Gestão e Finanças e Orçamento. Para cada Objetivo Estratégico, foram exploradas as estratégias, que são os projetos e as ações que permitirão alcançar os objetivos propostos. As ações, os projetos e os indicadores das estratégias possuíam metas anuais. No geral foram 20 objetivos estratégicos, com 232 estratégias e 477 metas, para o primeiro ano do governo. Por fim, também foi feita a correlação entre os objetivos estratégicos do Governo de Sergipe com as metas nacionais da Agenda 2030 da Organização das Nações Unidas (ONU). Entre as metas previstas neste Plano estão entregas e indicadores de resultado essenciais para as áreas finalísticas e para as áreas meio do Poder Executivo Estadual.

É importante destacar que o Plano Estratégico foi construído por meio da realização do Seminário de Planejamento Estratégico do Governo de Sergipe e por Oficinas Setoriais com a participação do alto escalão do governo e dos técnicos das secretarias e demais órgãos e entidades do Poder Executivo Estadual que possuem atribuições correlatas às funções de planejamento e gestão.

O Seminário foi realizado em 1º de abril de 2019, pela equipe da Superplan em parceria com a Fundação Estadual de Saúde – Funesa, com o objetivo de apresentar e validar os resultados de um processo de trabalho que foi iniciado no final de janeiro com uma série de entrevistas semiestruturadas realizadas com o Governador Belivaldo Chagas, a Vice-Governadora Eliane Aquino e todos os Secretários de Estado nas quais foram discutidas a Missão, a Visão e os Valores do governo, bem como os principais problemas a serem enfrentados, a identificação de pontos fortes, pontos fracos, oportunidades e ameaças, e, por fim, os projetos e ações prioritárias para o alcance dos objetivos traçados. Com a validação dessa fase preliminar, foram definidos os Objetivos Estratégicos e construído o Mapa Estratégico 2019-2022.

Este documento foi assinado digitalmente por VALDOMIRO DOS SANTOS

Documento assinado com certificado digital (DIGITAL) Verificação em: http://edocsergipe.se.gov.br/consultacodigo. Utilize o código: YAIW-20QT-LXIH-Y4RI

Realização de 08 oficinas setoriais

Concluída a etapa de construção do Mapa Estratégico, ocorrida durante o Seminário Planejamento Estratégico do Governo de Sergipe 2019-2022, partiu-se para a definição das estratégias, seus indicadores ou marcos, e das metas relacionadas à consecução dos objetivos estratégicos.

Essa construção se deu por meio da realização de oficinas setoriais, promovidas em parceria com a Fundação Estadual de Saúde – Funesa, durante o período de 25 de abril a 10 de maio de 2019, de acordo com a Tabela a seguir:

Cronograma das Oficinas Setoriais

Oficina	Órgãos Envolvidos	Data
Segurança	Sejuc – SSP – PM – PC – CBM – Cogerp – Detran	25/04/2019
Desenvolvimento e Turismo	Sedetec – ITPS – Fapitec – Codise – Jucese – SergipeTec – Setur – Sedurbs – Adema – Cehop – Deso – DER	26/04/2019
Agricultura e Assistência Social	Vice-Governadoria – Seagri – Emdagro – Cohidro – Seit (atual Seias)	03/05/2019
Gestão	Sead – Ipesaúde – SergipePrevidência – Sefaz – SEGG – Agrese – Segrase – SETC – Secom – PGE	06/05/2019
Educação e Cultura	Seduc – Funcap	09/05/2019
Saúde	SES – FHS – FSPH – Funesa	10/05/2019

As Oficinas se desenvolveram com a utilização de metodologia ativa de aprendizagem, na qual os participantes são responsáveis pela criação do conteúdo do produto a ser entregue.

Seguindo os moldes do cartão do BSC, os participantes tiveram que desdobrar cada um dos 20 objetivos estratégicos em estratégias a serem implementadas no decorrer dos quatro anos de governo. Estabelecidas as estratégias, os participantes foram estimulados a identificar os indicadores que seriam responsáveis por apontar o progresso das estratégias estabelecidas. A partir desses indicadores, foram dimensionadas as metas a serem perseguidas no final do quadriênio, as quais foram, posteriormente, anualizadas. Ao final, foram estabelecidas 232 estratégias; 369 indicadores, 108 marcos, totalizando 477 metas.

É importante ressaltar que as oficinas setoriais foram realizadas em conjunto com as oficinas do Plano Plurianual, com o objetivo de entregar ao estado de Sergipe dois importantes instrumentos de planejamento que sejam compatíveis.

Este documento foi assinado digitalmente por VALDOMIRO DOS SANTOS

Documento assinado com certificado digital (DIGITAL) Verificação em: http://edocsergipe.se.gov.br/consultacodigo. Utilize o código: YAIW-20QT-LXIH-Y4RI

GESTÃO POR RESULTADOS – GPR

Em 2019, foi instituído um novo modelo de gestão no âmbito da Administração Pública Estadual em Sergipe – Gestão por Resultados – GpR.

A Gestão por Resultados, instituída pelo Decreto Nº 40.473-2019, é um grande marco para o estado de Sergipe, pois se trata de um modelo de gestão que cria uma sistemática de monitoramento intensivo para os indicadores, metas e entregas prioritárias do Poder Executivo Estadual com foco na consecução de resultados transformadores para a sociedade sergipana.

Algumas das premissas para a implantação desse novo modelo de gestão são: o foco no cidadão, a descentralização da gestão, o trabalho em rede, o comprometimento com os resultados, o desenvolvimento e a qualificação profissional.

A Gestão por Resultados prevê a celebração de Acordos de Resultados entre o Governador do estado e os dirigentes máximos das Secretarias de Estado e dos demais órgãos e entidades do Poder Executivo Estadual, com a finalidade de firmar um compromisso em torno dos indicadores, dos projetos e das ações prioritárias.

Com a Gestão por Resultados, espera-se que os processos sejam otimizados e direcionados aos resultados esperados de modo a proporcionar uma maior eficiência e qualidade na prestação dos serviços públicos.

MONITORAMENTO E AVALIAÇÃO DO PLANO ESTRATÉGICO

A Superplan, dando continuidade às ações da Rede de Planejamento, Orçamento e Gestão Estratégica, instituída pelo Decreto Nº 40.519/2020, efetuou o monitoramento das metas e a avaliação do Plano Estratégico 2019-2022, durante o ano de 2022.

Nos primeiros meses de 2022, a equipe de planejamento trabalhou na finalização da Avaliação das Metas de 2021, cujo produto foi publicizado, para as secretarias e órgãos da Administração Direta e Indireta do governo, por meio do Relatório de Avalição 2021 e Quadro de Metas 2022. Vale ressaltar que, durante as reuniões de monitoramento do Plano visando a avaliação das metas do ano de 2021, a equipe da Superplan em conjunto com as equipes dos órgãos e entidades da Administração Direta e Indireta do governo realizou a revisão do quadro de metas para o ano de 2022.

Destaca-se que, para as competências de 2021 e 2022, a metodologia de avaliação construída permitiu visualizar o grau de cumprimento das metas propostas por duas perspectivas: dos órgãos/entidades ou dos objetivos estratégicos.

Na perspectiva dos órgãos/entidades, dois são os parâmetros de avaliação: a Nota Setorial no Plano (Índice GpR) e o Índice de Desafio. Enquanto o primeiro mede o alcance das metas pelos órgãos/entidades, ponderados por critérios (complexidade, recursos financeiros empregados e impacto social); o segundo expressa o nível de dificuldade para a realização do plano de forma relativa entre os órgãos/entidades.

Sobre o alcance das metas propostas, em 2021, o Governo se propôs a realizar 430 metas, dentre as quais estão os marcos, os indicadores de produto e os indicadores de resultado. Dessas, 220 metas obtiveram cumprimento total (51%), 72 alcançaram o cumprimento parcial (17%) e 119 não foram cumpridas (28%). Por fim, 19 indicadores não tiveram dados disponíveis para avaliação (4%).

Este documento foi assinado digitalmente por VALDOMIRO DOS SANTOS

Documento assinado com certificado digital (DIGITAL) Verificação em: http://edocsergipe.se.gov.br/consultacodigo. Utilize o código: YAIW-20QT-LXIH-Y4RI

Nesse sentido, em 2022, foram propostas 398 metas, distribuídas entre marcos, indicadores de produto e indicadores de resultado, nos 20 objetivos estratégicos do Plano Estratégico. E, embora ainda não seja possível finalizar a análise das metas no que diz respeito ao cumprimento delas, após o monitoramento do primeiro semestre, pôde-se constatar que 122 metas já foram totalmente cumpridas (30,7%) e 56 metas foram proporcionalmente cumpridas (14,1%), ou seja, menos de 50% das metas estão cumpridas totalmente ou proporcionalmente tendo transcorrido 75% do ano.

Alcance das metas para o ano de 2019.

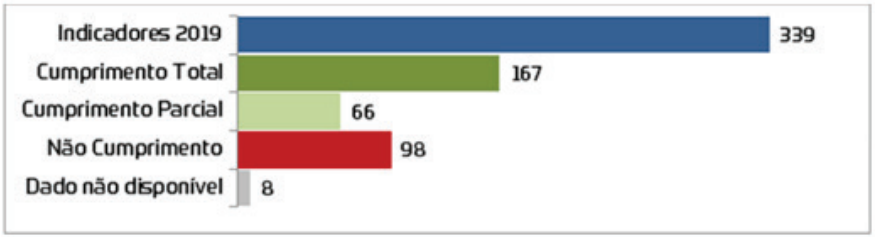

Alcance das metas para o ano de 2020.

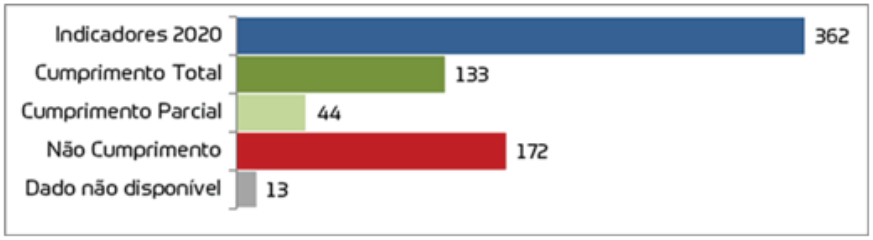

Alcance das metas para o ano de 2021.

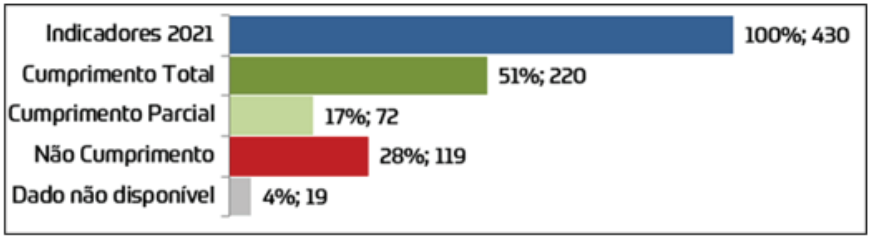

Com relação aos objetivos estratégicos, a avaliação mediu o grau de cumprimento das metas constantes em cada um dos 20 objetivos estratégicos nos quatro anos de vigência do Plano. A avaliação anual possibilitou ainda o diagnóstico dos principais problemas que levaram ao descumprimento de metas previstas no Plano. Vale salientar que ficou claro o impacto negativo da pandemia sobre as execuções das ações, nos anos de 2020 e 2021, período no qual a infecção pelo coronavírus era classificada como uma Emergência em Saúde Pública de Importância Nacional (Espin).

É importante ressaltar que o número de metas/indicadores variou no decorrer do período analisado. A variação foi positiva, ou seja, com o incremento de novos indicadores e metas nos três primeiros anos analisados e apresentou uma leve redução (7,44 %) no último ano do Plano. O fato ocorreu em virtude da qualificação das metas/indicadores que deveriam permanecer no último ano do quadriênio, baseada na factibilidade das metas e na governabilidade do órgão sobre a consecução das mesmas. A qualificação das metas/indicadores se traduz na melhoria do Índice de Desafio e representa o resultado do amadurecimento das equipes de planejamento dos órgãos e entidades, em decorrência do processo de monitoramento anual realizado pela equipe da Superplan, bem como do comprometimento dos gestores das pastas na consecução de entregas qualificadas à sociedade sergipana.

REUNIÃO DE GESTÃO ESTRATÉGICA

Outro avanço no planejamento estadual, impulsionado pelo monitoramento das metas do Plano, foi a realização da Reunião de Gestão Estratégica, ocorrida em 2021, após a Avaliação do Biênio 2019-2020.

Este documento foi assinado digitalmente por VALDOMIRO DOS SANTOS

Documento assinado com certificado digital (DIGITAL) Verificação em: http://edocsergipe.se.gov.br/consultacodigo. Utilize o código: YAIW-20QT-LXIH-Y4RI

Na ocasião, o governador Belivaldo Chagas convocou os gestores dos 1º e 2º Escalões do Governo para uma Reunião de Gestão Estratégica na Biblioteca Epiphânio Dórea, onde foram apresentados os resultados do trabalho de avaliação/revisão pelo Superintendente de Planejamento, Monitoramento e Captação de Recursos Marcel Resende.

Anteriormente à reunião, as unidades administrativas elencaram as ações prioritárias a serem executadas nos anos de 2021 e 2022, que foram ratificadas pelo Governador no ato.

A partir da reunião em tela, a equipe da Superplan se ocupou em coordenar as reuniões de monitoramento objetivando apoiar os órgãos e entidades na consecução das metas de 2021, com a priorização para as metas de destaque identificadas na Reunião de Gestão Estratégica.

SISTEMA DE GESTÃO POR RESULTADO (SISGPR)

O SisGpR, inicialmente denominado Sistema de Gerenciamento de Obras (SGO), é uma ferramenta desenvolvida pela Diretoria da Tecnologia da Informação – Dtin, da Superintendência Especial de Comunicação (Supec) em parceria com a equipe da Superplan. No começo, o sistema tinha por objetivo realizar o acompanhamento do percentual de execução física e financeira das obras prioritárias, bem como explicitar seu estágio atual, suas próximas etapas e as eventuais pendências que estejam impactando no seu andamento. No entanto, no decorrer de 2021, o sistema sofreu alterações com o intuito ampliar suas funcionalidades e passar a processar maior número de dados relativos aos objetivos do Plano Estratégico, transformando-os em informações coerentes e relevantes para a tomada de decisões em tempo oportuno.

Sendo assim, o SisGpR irá se constituir como o sistema de informação gerencial de planejamento, monitoramento e avaliação do planejamento estratégico do Governo de Sergipe, com base no papel da Superplan neste processo. O SisGpR, desta maneira, representa uma importante estratégia de modernização dentro do Programa de Qualificação em Planejamento, Monitoramento e Avaliação de Políticas Pública – Qualiplan da Superplan, o qual será tratado mais à frente.

Este documento foi assinado digitalmente por VALDOMIRO DOS SANTOS

Documento assinado com certificado digital (DIGITAL) Verificação em: http://edocsergipe.se.gov.br/consultacodigo. Utilize o código: YAIW-20QT-LXIH-Y4RI

Subsistema de Obras

Em que pese o sistema SisGpR ter sido otimizado, permanece no seu escopo o subsistema de acompanhamento e monitoramento das obras prioritárias do Governo de Sergipe. Vale destacar que o subsistema contempla as obras prioritárias da gestão de maior relevância financeira e/ou impacto na sociedade sergipana.

O subsistema de obras é alimentado por dados mensais enviados à Superplan pelos órgãos executores, por meio de planilhas. Desta forma, no âmbito estratégico, esses dados são processados e convertidos em painéis de controle (resumos) e relatórios gerenciais que subsidiarão as tomadas de decisões.

Ademais, a fim de complementar o monitoramento da execução das obras prioritárias do Governo, a equipe da Superplan, durante os anos de 2020 e 2021, realizou atividades tais como: (i) participar, junto às secretarias executoras das obras, de reuniões mensais, as quais geraram Atas onde constavam os próximos passos, os encaminhamentos necessários e seus respectivos responsáveis; (ii) promover reuniões entre as secretarias executoras e as entidades da administração indireta que atuaram como parceiras na execução, com o objetivo de dirimir dúvidas ou solucionar pendências, elaborando, ao final, Atas com os compromissos firmados pelas partes; (iii) apoiar as secretarias executoras na elaboração de planos de ação e cronograma de operacionalização dos empreendimentos, após a conclusão das obras; (iv) participar de visita de benchmarking em obras de outros estados que tinham semelhança às obras de maior relevância em Sergipe; bem como (v) elaborar Relatórios Mensais contendo a síntese de todas as atividades anteriores com intuito de subsidiar o Governo na tomada de decisões acerca de possíveis pendências existentes nas obras.

Destaca-se que os Relatórios Mensais com a síntese das obras prioritárias permaneceram sendo elaborados no ano de 2022, a fim

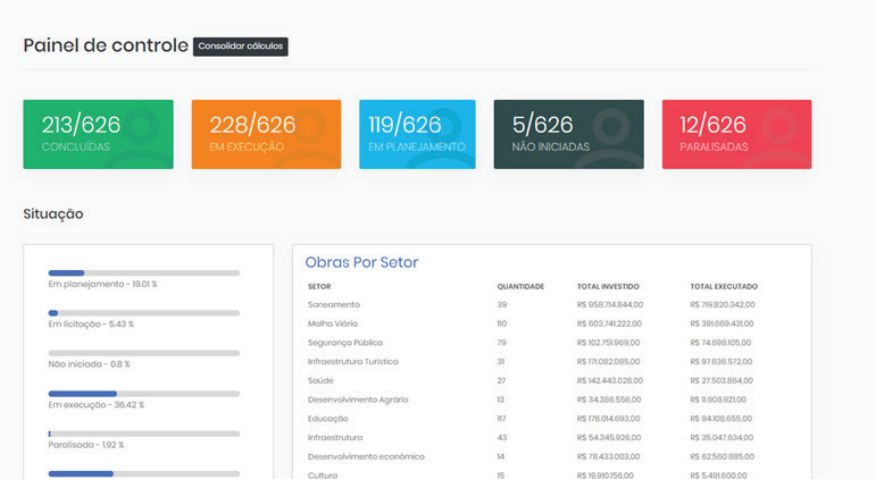

Este documento foi assinado digitalmente por VALDOMIRO DOS SANTOS

Documento assinado com certificado digital (DIGITAL) Verificação em: http://edocsergipe.se.gov.br/consultacodigo. Utilize o código: YAIW-20QT-LXIH-Y4RI

de que as tomadas de decisões ocorressem subsidiadas por dados atualizados, em tempo oportuno, e, desta forma, os custos com possíveis atrasos fossem zerados ou reduzidos.

REDE DE PLANEJAMENTO

A Rede de Planejamento, Orçamento e Gestão Estratégica, no âmbito do Poder Executivo Estadual, foi instituída pelo Decreto Nº 40.519 de 27 de janeiro de 2020, considerando a necessidade de atuação integrada na gestão de políticas públicas.

O principal objetivo da Rede é fortalecer os processos de formulação, implementação, monitoramento e avaliação de planos, programas, projetos e ações voltados para a entrega de resultados à sociedade sergipana.

Em 18 de novembro de 2020, a Rede de Planejamento estadual realizou sua primeira reunião na sede da Fundação Estadual de Saúde (Funesa). No encontro, que contou com a presença dos assessores de planejamento das secretarias, órgãos e entidades da Administração Pública Estadual, bem como a equipe da Superplan, foram apresentadas as atribuições e os objetivos da rede. Além disso, na reunião foram passadas as orientações relacionadas à avaliação do Plano Estratégico do Governo 2019-2022 para o ano de 2020 e ao processo de revisão do planejamento governamental para o biênio 2020-2022.

PLANEJAMENTO GOVERNAMENTAL NO ENFRENTAMENTO À PANDEMIA DA COVID-19

Com a pandemia da Covid-19, o Governo precisou implantar medidas de distanciamento social para conter a rápida proliferação do vírus no Estado. Fato que ocasionou a suspensão das atividades econômicas não essenciais por um período. Para que o retorno às atividades econômicas fosse feito de forma equilibrada e gradual, respeitando critérios técnicos e científicos, a Superplan coordenou a elaboração do plano de retomada da economia no Estado, tornado público através do Decreto nº 40.615, de 15 de junho de 2020, que instituiu o Sistema de Distanciamento Social Responsável (SDSR) e estabeleceu a adoção de regras e medidas sanitárias necessárias ao combate à pandemia, bem como os critérios técnicos

Este documento foi assinado digitalmente por VALDOMIRO DOS SANTOS

Documento assinado com certificado digital (DIGITAL) Verificação em: http://edocsergipe.se.gov.br/consultacodigo. Utilize o código: YAIW-20QT-LXIH-Y4RI

e as fases para a retomada econômica.

Além disso, a Superplan se consolidou no trabalho de combate ao novo coronavírus e de gestão da pandemia no Estado. A superintendência concentrou esforços na produção de informações estratégicas e no apoio à tomada de decisão dos altos escalões.

Nesse sentido, a Superplan coordenou a elaboração das Resoluções e dos Decretos resultantes das reuniões do Comitê Técnico Científico e de Atividades Especiais – CTCAE que sistematicamente revisava e estabelecia a adoção de regras e medidas sanitárias necessárias ao combate à pandemia, bem como os critérios técnicos e as fases para a retomada econômica. A cada reunião do comitê, a Superplan apresentou a análise epidemiológica geral da pandemia no Estado, contendo todos os gráficos e indicadores relevantes para compreender o comportamento do vírus em Sergipe, bem como as principais demandas e encaminhamentos decorrentes do processo de diálogo com a sociedade civil.

Sendo assim, a Superplan também se firmou como responsável pela articulação com a sociedade civil, ficando a cargo do referido órgão receber representantes de sindicatos, de empresas e de trabalhadores que submeteram suas necessidades e propostas ao Governo, com relação ao processo de retomada da economia em Sergipe.

PLANO DE DESENVOLVIMENTO DE LONGO PRAZO – SERGIPE 2050

O Sergipe 2050 é uma iniciativa do Governo do Estado de Sergipe para instalar um processo contínuo de reflexão, construção de conhecimento e pactuação de agendas de ação entre entes governamentais, da iniciativa privada e do terceiro setor com vistas a estabelecer um planejamento de longo prazo para o desenvolvimento do Estado de Sergipe.

Tal processo está apoiado em dois pilares: o primeiro é o da governança, concretizado pela recomposição do Conselho de Desenvolvimento Econômico e Social, suas câmaras setoriais e territoriais e sua Secretaria Executiva. O segundo é o pilar da construção de uma plataforma virtual capaz de sistematizar o conhecimento, promover a sinergia entre as ações e disseminar as diretrizes do nosso desenvolvimento entre todos os atores.

Desenvolvendo o futuro

Programa SERGIPE 2050

Este documento foi assinado digitalmente por VALDOMIRO DOS SANTOS

Documento assinado com certificado digital (DIGITAL) Verificação em: http://edocsergipe.se.gov.br/consultacodigo. Utilize o código: YAIW-20QT-LXIH-Y4RI

Durante os anos de 2019 a 2022, foram realizadas atividades direcionadas à divulgação do potencial da iniciativa, ao fortalecimento do seu comitê gestor, ao desenvolvimento de sua plataforma virtual e à implantação da metodologia para pensar o desenvolvimento de longo prazo do Estado.

Para operacionalização do Sergipe 2050, primeiramente sua equipe coordenadora buscou parceiros estratégicos. Foram realizadas diversas apresentações da iniciativa à sociedade e assinados protocolos de intenção junto a atores relevantes para o desenvolvimento, com os quais se compôs o Comitê Gestor do Sergipe 2050. Duas exposições com destaque foram junto à UFS e ao Inova+ Sergipe, ambas em novembro de 2019.

O Comitê Gestor do Sergipe 2050, o qual atua enquanto instância executiva e de apoio logístico da iniciativa, foi instalado em 2020 e ainda conta com acréscimo de parceiros. Atualmente, é composto por Fecomércio, Fies, Sebrae/SE, UFS, Unit, Grupo Tiradentes-Unit, Instituto Banese, IPTI, Assembleia Legislativa e Fórum Empresarial de Sergipe.

No campo do desenvolvimento de ambiente virtual, ainda em 2019, passou a ser discutida a ideia da 'Biblioteca do Desenvolvimento' junto à Unit e aos Observatórios Sociais da UFS. A biblioteca trata de ferramenta que constará da plataforma virtual do programa, com a função de sistematizar artigos, textos e demais estudos sobre o desenvolvimento estadual. Para tanto, em 2020, foram captados recursos por meio da operação de crédito junto ao BID, denominada Profisco II. Já em 2022, teve início a operacionalização da biblioteca, em parceria com a Unit, a qual conta com equipe de 01 professor e 06 estagiários da área de Tecnologia da Informação.

Para a elaboração dos cenários prospectivos para o desenvolvimento do Estado, foi inicialmente promovido, em novembro de 2021, curso de capacitação ao Comitê Técnico do Sergipe 2050, no qual foi ministrada a metodologia que guiará o planejamento para o desenvolvimento de longo prazo de Sergipe. O Comitê Técnico conta com representantes das instituições que compõem o Comitê Gestor da iniciativa e tem a incumbência de auxiliar na implantação da metodologia.

O curso de Capacitação Planejamento por Cenários Prospectivos foi ministrado pela professora Dra. Elaine Marcial, uma das maiores referências e mais atuantes especialistas na construção de cenários de longo prazo do país. Tal metodologia tem sido amplamente

Este documento foi assinado digitalmente por VALDOMIRO DOS SANTOS

Documento assinado com certificado digital (DIGITAL) Verificação em: http://edocsergipe.se.gov.br/consultacodigo. Utilize o código: YAIW-20QT-LXIH-Y4RI

utilizada pelas organizações públicas e privadas para apoiar a formulação de estratégias de longo prazo em um ambiente complexo e com alto grau de incerteza.

A partir de 2022, iniciaram os trabalhos de operacionalização da metodologia para pensar Sergipe em 2050. Em janeiro, foi realizada a primeira oficina, na qual se reuniu o Comitê Técnico da iniciativa para definição do sistema de cenarização. Esse sistema é composto por, entre outros itens, a questão norteadora e os aspectos fundamentais para o desenvolvimento de longo prazo do Estado.

A questão norteadora, que motiva a construção dos cenários, é: "Que caminho Sergipe poderá trilhar até 2050 para que tenhamos um Estado democrático e desenvolvido de forma sustentável, que promova uma sociedade mais livre, plural, justa e inclusiva?".

Já os aspectos fundamentais, que indicam os principais tópicos ou temas estratégicos a serem analisados no estudo prospectivo, são: (I) Educação e Cultura para o Futuro; (II) Pesquisa e Inovação, Competitividade e Produtividade Econômica; (III) Energia e Meio Ambiente, Infraestrutura e Cidades; (IV) Direitos Básicos do Cidadão, Políticas Públicas Inclusivas e Justiça Social e (V) Desenvolvimento institucional para planejar longo prazo.

A etapa seguinte, realizada em março, foi de descrição dos 5 aspectos fundamentais, a qual tem a relevância de guiar o restante do exercício prospectivo. A descrição foi realizada pela equipe coordenadora do Sergipe 2050 e contou com apreciação do Comitê Técnico.

Em seguida, passou-se ao levantamento dos especialistas que viriam a contribuir com o Sergipe 2050. Os especialistas, que podem ou não ser provenientes da academia, são indivíduos cujos conhecimentos em determinadas áreas os fazem dominar certos assuntos. Para a metodologia da prospectiva, eles devem desenvolver percepção a respeito do sistema, contribuindo com a explicação da evolução de determinados fenômenos e a identificação de atores relevantes e suas estratégias.

Foram cerca de 500 nomes de especialistas levantados pelo Comitê Técnico, pensados de forma específica para cada aspecto fundamental. Houve indicações de pesquisadores de universidades sergipanas e de outros estados, profissionais do mercado e de associações empresariais, instituições do 3º setor e pessoas renomadas em Sergipe e/ou no Brasil por seus conhecimentos sobre os temas estratégicos para o futuro do Estado.

Este documento foi assinado digitalmente por VALDOMIRO DOS SANTOS

Documento assinado com certificado digital (DIGITAL) Verificação em: http://edocsergipe.se.gov.br/consultacodigo. Utilize o código: YAIW-20QT-LXIH-Y4RI

Foram então encaminhados convites para participação e questionários aos especialistas a partir de junho, com o recebimento de cerca de 50 respostas até julho.

Durante o segundo semestre, está prevista a realização de oficinas temáticas para cada aspecto fundamental, com o intuito de debater o futuro do Estado, as quais reunirão integrantes do Comitê Técnico e especialistas consultados nos questionários.

Até o final do ano, planeja-se realizar a primeira entrega do Sergipe 2050 à sociedade sergipana, uma versão inaugural dos cenários para o desenvolvimento de longo prazo do Estado. A partir desse marco inicial, o Governo do Estado e cada uma das organizações parceiras poderão traçar diretrizes e planos de ação com uma visão de longo prazo mais especializada acerca das possibilidades de desenvolvimento em Sergipe. Além disso, a sociedade sergipana de modo geral terá maior propriedade para refletir sobre o futuro do seu Estado.

Outro ponto que cabe destaque diz respeito à contínua mobilização da equipe coordenadora do Sergipe 2050, por meio da apresentação da iniciativa a novos atores estratégicos da sociedade, aspecto relevante para criar sinergia entre os participantes e difundir os potenciais ganhos para o desenvolvimento do Estado com a implantação da metodologia.

Em 2022, duas foram as exposições do Sergipe 2050 com destaque: a primeira junto ao Fórum Empresarial de Sergipe, a segunda no Fórum de Integração dos Observatórios Sociais da UFS.

Dentro desse trabalho de divulgação da iniciativa, cabe também mencionar que a equipe coordenadora do Sergipe 2050 passou a fazer parte da rede de prospectiva da 'Plataforma Brasil 2100: construindo hoje o país de amanhã', a qual inspirou a metodologia aplicada no Sergipe 2050 e que é coordenada pela professora que ministrou o curso ao comitê técnico sergipano. Por meio da participação na rede, espera-se poder potencializar a elaboração dos cenários do Sergipe 2050, por meio do maior aprofundamento acerca da metodologia de cenários prospectivos e de atualizações sobre o que especialistas pensam sobre o futuro de longo prazo do Brasil.

Este documento foi assinado digitalmente por VALDOMIRO DOS SANTOS

Documento assinado com certificado digital (DIGITAL) Verificação em: http://edocsergipe.se.gov.br/consultacodigo. Utilize o código: YAIW-20QT-LXIH-Y4RI

ICMS-SOCIAL

O Programa ICMS-Social foi instituído pelo Governo de Sergipe em 2019, com a finalidade de proporcionar um regime de colaboração mútua entre o Estado e os Municípios para promover a melhoria da educação básica e da saúde no território. O programa promoverá a redistribuição do imposto para os municípios, conforme avanços em índices sociais.

O Imposto sobre Operações relativas à Circulação de Mercadorias e sobre Prestações de Serviços de Transporte Interestadual e Intermunicipal e de Comunicação (ICMS) é um dos impostos de competência tributária a cargo dos estados federados e do Distrito Federal. Do total da arrecadação, 75% ficam nos cofres do Estado e 25% pertencem aos Municípios desse Estado. Essa fração de 25% destinada aos Municípios é denominada ICMS-Municípios.

Em Sergipe, a disciplina normativa até 2019 era de que a distribuição da parcela do ICMS-Municípios deveria se dar do seguinte modo: 75% distribuído na proporção do valor adicionado nas operações relativas à circulação de mercadorias e nas prestações de serviços, realizadas em seus territórios (VAF); e os outros 25%, de forma igualitária a todos os Municípios.

Buscando alterar o formato de distribuição dessa parcela de 25% do ICMS-Municípios, que era realizada de forma igualitária, com a finalidade de proporcionar um regime de colaboração mútua entre o Estado e os Municípios para promover a melhoria da educação básica e da saúde, foi criado em Sergipe o ICMS-Social. Por meio da Lei nº 8.628, de 05 de dezembro de 2019, os critérios para a repartição da Quota Social aos Municípios (25% do ICMS-Municípios) deverão se dar da seguinte forma: 18% em função do Índice Municipal de Qualidade da Educação (IQE) e 7% em função do Índice Municipal de Qualidade da Saúde (IQS).

Para apuração desses índices, os seguintes indicadores foram considerados:

IQE: resultados na avaliação do Sistema de Avaliação da Educação Básica de Sergipe (Saese) em Alfabetização para o 2º ano do ensino fundamental e em Língua Portuguesa e Matemática para o 5º ano do ensino fundamental; taxa de aprovação nos cinco primeiros anos do ensino fundamental de nove anos; proporção de alunos do 2º ano do ensino fundamental de nove anos de Rede Municipal que foram avaliados no SAESE; proporção de

Este documento foi assinado digitalmente por VALDOMIRO DOS SANTOS

Documento assinado com certificado digital (DIGITAL) Verificação em: http://edocsergipe.se.gov.br/consultacodigo. Utilize o código: YAIW-20QT-LXIH-Y4RI

alunos matriculados no 5º ano do ensino fundamental de nove anos que foram avaliados no SAESE;

IQS: mortalidade infantil e consultas mínimas de pré-natal realizadas pelas gestantes.

Esses novos percentuais não deverão ser observados de imediato. Será a partir de 2024 que os municípios passarão a perceber a diferença nos repasses no ICMS-Municípios, conforme a legislação do ICMS-Social. Ainda, cabe salientar que tal percepção pelos municípios respeitará uma regra de transição, prevista na tabela a seguir.

Embora a primeira distribuição a respeitar a novidade da legislação se dê somente em 2024, ela se refere a indicadores de educação e saúde apurados até junho de 2023, abarcando resultados sociais atingidos em 2022 ou até mesmo 2021, a depender do indicador considerado. Isso porque a metodologia de cálculo estipulada para o IQE e o IQS na legislação do ICMS-Social considera a variação de resultados anuais, considerando indicadores de anos anteriores.

Assim, tendo em vista a relevância da imediata mobilização dos atores governamentais nas pastas de saúde, educação e fazenda, foi criada, em novembro de 2021, uma comissão de trabalho para dar conta das tarefas administrativas do Programa ICMS-Social, com vistas a implantá-lo de maneira efetiva. Essa comissão conta com representantes da SEGG, que têm a incumbência de coordená-la, e das secretarias envolvidas com os resultados do programa: Seduc, SES e Sefaz.

O foco da comissão em 2022 foi preparar a estrutura administrativa das secretarias envolvidas com os registros dos indicadores previstos no programa para as tarefas de coleta e apuração de dados e alertar os gestores municipais sobre a relevância de acompanhar os indicadores previstos nos índices sociais do ICMS-Social, alguns dos quais já vêm sendo considerados para fins da distribuição da Quota Social do ICMS-

Ano	$PROP_{IQE}$	$PROP_{S}$	$PROP_{Igual}$
2024	12% distribuídos segundo o IQE	1% distribuído segundo o IQS	12% distribuídos de maneira igualitária entre os municípios
2025	13% distribuídos segundo o IQE	2% distribuídos segundo o IQS	10% distribuídos de maneira igualitária entre os municípios
2026	14% distribuídos segundo o IQE	3% distribuídos segundo o IQS	8% distribuídos de maneira igualitária entre os municípios
2027	15% distribuídos segundo o IQE	4% distribuídos segundo o IQS	6% distribuídos de maneira igualitária entre os municípios
2028	16% distribuídos segundo o IQE	5% distribuídos segundo o IQS	4% distribuídos de maneira igualitária entre os municípios
2029	17% distribuídos segundo o IQE	6% distribuídos segundo o IQS	2% distribuídos de maneira igualitária entre os municípios
2030	18% distribuídos segundo o IQE	7% distribuídos segundo o IQS	0% distribuídos de maneira igualitária entre os municípios

Este documento foi assinado digitalmente por VALDOMIRO DOS SANTOS

Documento assinado com certificado digital (DIGITAL) Verificação em: http://edocsergipe.se.gov.br/consultacodigo. Utilize o código: YAIW-20QT-LXIH-Y4RI

Municípios de 2024.

A seguir, destacamos algumas atividades desenvolvidas pela comissão durante o ano:

- preparação de planilha para organização dos resultados do IQE e IQS, com estabelecimento das fontes de dados e datas a serem consideradas para coleta, informação que constou inclusive em portaria da secretaria de saúde;

- elaboradas versões iniciais das cartilhas de boas práticas da Seduc, SES e Sefaz, destinadas a esclarecer aos gestores e aos técnicos das secretarias envolvidas com os resultados do ICMS-Social, bem como à sociedade, aspectos práticos ligados à efetivação do programa;

- elaboração de hotsite para publicação das informações referentes ao ICMS-Social, envolvendo Supec e Emgetis;

- discussões iniciais acerca dos seminários a serem realizados em 2023 junto aos gestores municipais de educação, saúde e fazenda acerca dos impactos do programa.

- auxílio à Seduc na elaboração de 02 portarias: a que traz os critérios a serem considerados nas notas do SAESE, para fins de apuração do IQE; e a que regula o Prêmio Escola Destaque para as escolas com os melhores resultados no SAESE e o apoio técnico e financeiro às escolas com resultados mais desafiadores.

- auxílio à Seduc na elaboração de resposta ao Ministério da Educação, em consulta sobre condicionalidades no estado para recebimento do Fundo de Manutenção e Desenvolvimento da Educação Básica e de Valorização dos Profissionais da Educação (Fundeb), as quais têm ligação com a legislação do ICMS-Social.

- auxílio à elaboração da Lei Estadual nº 9.090, de 31 de agosto de 2022, que alterou a lei de criação do ICMS-Social em Sergipe, passando a prever a construção de indicador de aumento da equidade, considerado o nível socioeconômico dos educandos, o qual deverá ser regulado por Decreto e incorporado à metodologia de cálculo do IQE – demanda essa exigida pelo Ministério da Educação a todos os estados federados;

- cooperação junto a representantes da Sefaz para construção de painel interativo para divulgação pública dos resultados do ICMS-Social a partir de 2023;

- articulação com a UFS para construção de aplicação capaz de coletar, armazenar e processar os dados, indicadores e índices do ICMS-Social, a qual se constitua em ferramenta de controle social do Programa, capaz de auditar os resultados divulgados pelo TCE/SE;

- articulação com a Fapitec para construção de editais visando à construção de equipes para avaliação dos resultados do ICMS-Social e para inovação na ferramenta de controle social do Programa. Tais editais deverão ser lançados em 2023.

Ainda no âmbito da comissão, foi assinado decreto governamental para instituição da comissão permanente do ICMS-Social, a ser implementada em 2023, ano em que deverão ser processados e publicados os primeiros índices sociais que comporão a repartição da Quota Social do ICMS-Municípios em 2024.

Essa comissão deverá ficar responsável por analisar as impugnações aos resultados sociais e encaminhá-las aos setores técnicos das Secretarias, além de dar continuidade ao processo de apoio na condução das políticas públicas inerentes ao ICMS-Social. Nesse sentido, uma atribuição relevante que caberá à comissão é a de liderar a construção do indicador de aumento de equidade, que considere o nível socioeconômico dos educandos, que deverá compor o IQE.

Este documento foi assinado digitalmente por VALDOMIRO DOS SANTOS

Documento assinado com certificado digital (DIGITAL) Verificação em: http://edocsergipe.se.gov.br/consultacodigo. Utilize o código: YAIW-20QT-LXIH-Y4RI

CAPTAÇÃO DE RECURSOS

a) Emendas de Bancada Impositivas

As emendas de Bancada ao Projeto de Lei Orçamentária Anual da União são um tipo de Emenda Coletiva de execução orçamentária e financeira obrigatória desde 2016 até 2018 por determinação das respectivas LDO's e a partir de 2019 por determinação constitucional da EC 100/2019. A seguir estão relacionados os valores de Emendas Impositivas da Bancada de Sergipe aprovados na LOA para o período de 2019-2022 e a parcela que foi destinada para execução do Estado de Sergipe.

Ano	Valor aprovado na LOA	Valor destinado para a Administração Pública Estadual	Valor % destinado para a Administração Pública Estadual em relação ao total
2019	R$ 169.628.521,00	R$ 109.616.857,78	64,62%
2020	R$ 202.441.867,00	R$ 121.504.114,00	60,02%
2021	R$ 246.449.993,00	R$ 70.338.306,74	28,54%
2022	R$ 177.435.643,00	R$ 35.028.058,21	19,74%
Total	**R$ 795.956.024,00**	**R$ 336.487.336,73**	**42,27%**

Além dos valores anuais destinados para reforço das dotações repassadas para unidades de saúde especializada integrantes do SUS a título de procedimentos de médio e alta complexidade, destacam-se as seguintes indicações:

- Ano de 2019: Apoio à Infraestrutura da Educação Básica: R$ 69.628.521,00 para reforma de 58 escolas e aquisição de equipamentos e ônibus escolares; e Fortalecimento das Instituições de Segurança Pública: R$ 19.995.780,78.

- Ano de 2020: Apoio ao enfrentamento à pandemia da Covid-19: R$ 46.122.199,00; e Fortalecimento das Instituições de Segurança Pública: R$ 16.868.211,00.

- Ano de 2021: Construção e equipagem de uma Cada da Mulher Brasileira no município de Aracaju: R$ 6.720.127,00; e Implantação de Sistemas Simplificados de Abastecimento de Água R$ 2.062.911,74.

- Ano de 2022: Fortalecimento das Instituições de Segurança Pública: R$ 3.496.490,21 e Implantação da Rodovia da Jiboia no Estado de Sergipe: R$ 6.701.628,00.

b. Emendas Individuais Impositivas

De 2019 a 2022 foram destinados para o Estado de Sergipe R$ 44,7 milhões em Emendas Individuais Impositivas. No gráfico apresentado abaixo, é possível verificar a distribuição anual desses recursos:

Desse total, destaca-se que metade do valor destinado para o Estado de Sergipe foi direcionado para a área da saúde. A distribuição por áreas beneficiárias é apresentada a seguir:

Este documento foi assinado digitalmente por VALDOMIRO DOS SANTOS

Documento assinado com certificado digital (DIGITAL) Verificação em: http://edocsergipe.se.gov.br/consultacodigo. Utilize o código: YAIW-20QT-LXIH-Y4RI

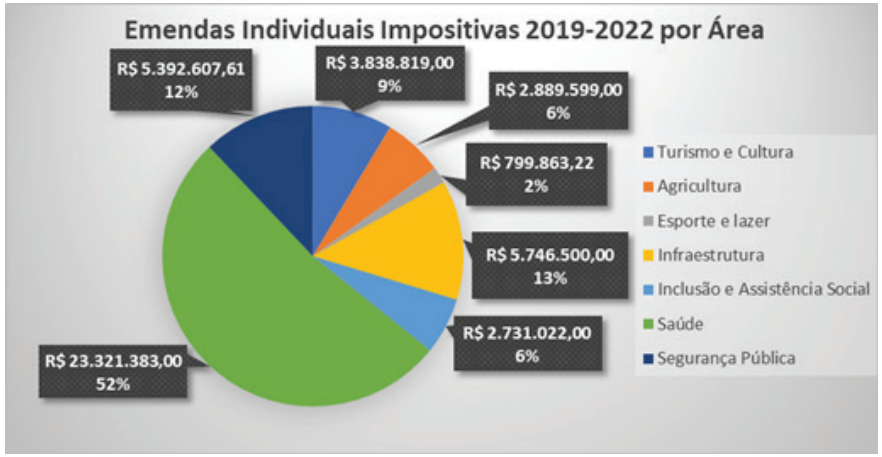

Com o advento da Emenda Constitucional nº 105 de 2019, as Emendas Individuais Impositivas podem ser alocadas através de transferência com finalidade definida, modalidade praticada até então, ou por meio de transferência especial. Nesta última modalidade, os recursos são repassados diretamente ao ente federado beneficiado, independentemente de celebração de Convênio, Contrato de Repasse ou instrumento congênere e podem ser aplicados em programações finalísticas das áreas de competência do Poder Executivo do ente beneficiado, devendo-se respeitar o mínimo de 70% do valor da emenda indicada para investimentos. Desde sua criação, foram destinados para o Estado de Sergipe R$ 10,5 milhões na modalidade de Transferências Especiais.

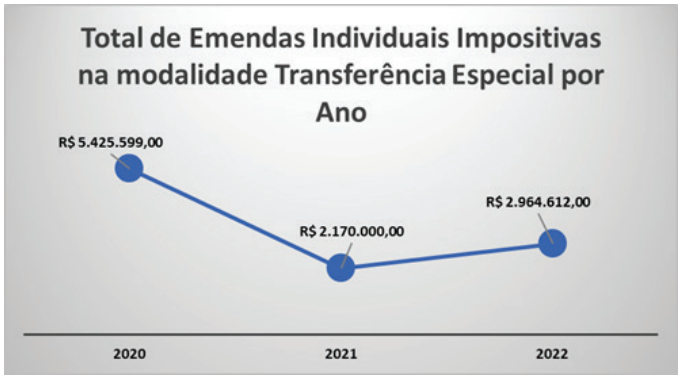

c. Emendas de Relatoria

Outro tipo de Emenda Parlamentar ao Orçamento da União é a Emenda de Relatoria, em que o Relator-Geral do Projeto de Lei Orçamentária do respectivo ano realiza as indicações para execução das programações orçamentárias.

De 2019 a 2022, foram destinados ao Estado de Sergipe R$ 29,2 milhões através de Emendas de Relatoria, com a seguinte distribuição anual:

A seguir, tem-se a distribuição das Emendas de Relatoria 2019-2022 por área. Destaca-se que todo o valor referente ao ano de 2022 foi destinado para a área da saúde. Até agosto de 2022, não houve outras indicações de Emendas de Relatoria do exercício corrente para o Estado de Sergipe.

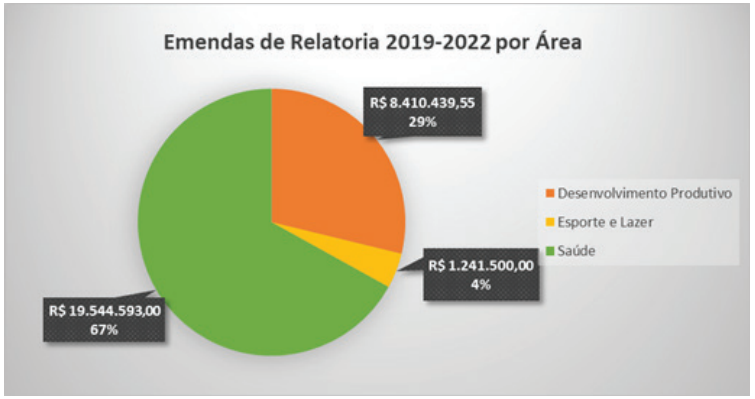

Este documento foi assinado digitalmente por VALDOMIRO DOS SANTOS

Documento assinado com certificado digital (DIGITAL) Verificação em: http://edocsergipe.se.gov.br/consultacodigo. Utilize o código: YAIW-20QT-LXIH-Y4RI

d. Programa de Propostas de Proponente Específico

Fora do âmbito das Emendas Parlamentares, há as propostas de Proponente Específico na Plataforma +Brasil. Por meio dessa modalidade de Proposta, são destinados recursos do Orçamento da União para beneficiários específicos, definidos pelo órgão concedente.

No período de 2019-2022, o Estado de Sergipe foi beneficiário de R$ 10,77 milhões através da disponibilização de Programas de Proposta de Proponente Específico. Salientamos que, com esses repasses, o Estado desenvolveu ações de promoção do Destino Sergipe no mercado regional e nacional visando a retomada do setor do turismo, bem como retomou a execução do PAA-Leite, atualmente conhecimento como PAB-Leite, em 06 municípios do Alto Sertão Sergipano. Além disso, estes recursos serão aplicados para recuperar e modernizar equipamentos que integram a infraestrutura esportiva do Estado.

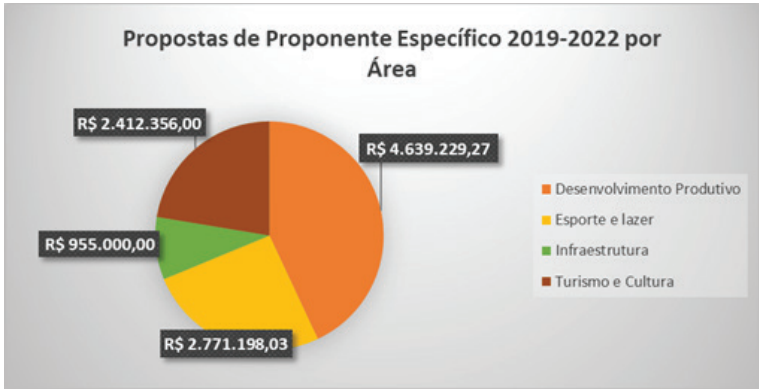

e. Programa de Propostas Voluntárias

Outra qualificação de proposta para transferência de recursos da União é a proposta voluntária, neste caso os órgãos interessados no programa disponibilizado pelo Governo Federal enviam suas propostas para análise do órgão concedente pertinente, o qual irá selecionar as propostas que serão contempladas de acordo com os critérios pré-estabelecidos e divulgados no descritivo do programa ou no edital de seleção.

No período de 2019-2022, o Estado de Sergipe captou recursos no montante de R$ 7.425.190,91 por meio de Programas de Propostas Voluntárias.

Nessa modalidade vale destacar a atuação da Emdagro para captação de recursos voltados para o fortalecimento das ações desenvolvidas pela Instituição, principalmente para a Assistência Técnica Rural.

Ressaltamos também a captação de recursos pela Sejuc para implementação de um projeto de aprimoramento da infraestrutura e modernização da videoconferência judicial e visita virtual no âmbito do sistema prisional do Estado de Sergipe, de modo a interligar os estabelecimentos penais e unidades que participam da estrutura de execução penal às varas criminais e de execução penal, a estruturas que cooperam para a execução penal, bem como à sociedade civil, bem como para o fortalecimento do serviço de atenção à pessoa egressa do sistema prisional e do patronato de Sergipe.

Também foram captados recursos voltados para o apoio à realização dos Censos da Educação Básica dos anos letivos 2019-2022 e para garantir o sigilo e a segurança na aplicação dos instrumentos avaliativos no âmbito do Enem.

Nº instrumento	Órgão	Objeto	Valor Global	Valor Repasse	Valor Contrapartida
918478	SEJUC	Projeto de aprimoramento da infraestrutura e modernização da videoconferência judicial e visita virtual no âmbito do sistema prisional do Estado de Sergipe, de modo a interligar os estabelecimentos penais e unidades que participam da estrutura de execução penal às varas criminais e de execução penal, a estruturas que cooperam para a execução penal, bem como à sociedade civil.	R$ 399.496,12	R$ 399.096,62	R$ 399,50

Este documento foi assinado digitalmente por VALDOMIRO DOS SANTOS

Documento assinado com certificado digital (DIGITAL) Verificação em: http://edocsergipe.se.gov.br/consultacodigo. Utilize o código: YAIW-20QT-LXIH-Y4RI

Nº instrumento	Órgão	Objeto	Valor Global	Valor Repasse	Valor Contrapartida
917133	SEDUC	Apoiar a execução dos Censos da Educação Básica dos anos letivos de 2021 e 2022, na preparação, execução, monitoramento das informações e divulgação dos dados.	R$ 334.121,98	R$ 317.404,11	R$ 16.717,87
907995	SEAGRI	Consolidação de colônias agrícolas estaduais criadas no âmbito do Convênio 04000/2007/INCRA/SEAGRI, no Alto Sertão Sergipano, mediante a prestação de assessoria técnica fundiária, atualização cadastral e outorga de títulos definitivos de domínio.	R$ 439.101,33	R$ 430.309,31	R$ 8.792,02
907967	SEAGRI	Melhoria da qualidade genética de rebanhos bovinos, implantação de banco de palma forrageira com fomento à agroecologia e apoio e melhoria na agroindustrialização em projeto de assentamento de reforma agrária no semiárido sergipano	R$ 840.000,00	R$ 760.000,00	R$ 80.000,00
905120	SEJUC	Serviço de atenção à pessoa egressa do sistema prisional e fortalecimento do patronato de Sergipe	R$ 789.203,30	R$ 788.414,10	R$ 789,20
903743	EMDAGRO	Apoio à estruturação da Empresa de Desenvolvimento Agropecuário de Sergipe – EMDAGRO, visando a ampliação e qualificação dos serviços de ATER, por meio de aquisição de equipamentos de TI e criação de portal, capacitando os agricultores para o acessarem e utilizarem as informações contidas e os extensionistas na utilização dos equipamentos adquiridos e aplicativos que possibilitem maior interação com o agricultor.	R$ 901.000,00	R$ 900.000,00	R$ 1.000,00
898325	SSP	Apoiar, através do emprego dos operadores do Sistema de Segurança Pública do Estado de Sergipe, a segurança e o sigilo da distribuição e aplicação dos instrumentos de avaliação do Instituto Nacional de Estudos e Pesquisas Educacionais – INEP.	R$ 580.594,09	R$ 568.982,09	R$ 11.612,00
893861	EMDAGRO	Aquisição de equipamentos de tecnologia de informação e veículos para estruturação dos serviços de ATER	R$ 1.001.000,00	R$ 1.000.000,00	R$ 1.000,00
891284	EMDAGRO	Estruturação do serviço de Defesa Agropecuário do Estado de Sergipe, visando executar ações delegadas pelo Ministério da Agricultura, Pecuária e Abastecimento, como os diversos programas de prevenção e controle, a exemplo da Febre Aftosa, controle de Brucelose e Tuberculose, da Raiva dos Herbívoros, Sanidade Avícola, Sanidade dos Equídeos, como também na prevenção do Greening, Cancro Cítrico, Sigatoka Negra, Mosca da Carambola.	R$ 1.947.650,00	R$ 1.887.650,00	R$ 60.000,00
883737	SEDUC	Apoiar a execução dos Censos da Educação Básica dos anos letivos de 2019 e 2020, na preparação, execução, controle de qualidade das informações e divulgação dos dados.	R$ 393.209,01	R$ 373.334,68	R$ 19.874,33
TOTAL			**R$ 7.625.375,83**	**R$ 7.425.190,91**	**R$ 200.184,92**

f) Lei Aldir Blanc

O setor cultural foi um dos mais afetados pelos impactos socioeconômicos da pandemia da Covid-19, portanto, com o objetivo de mitigar esses impactos, foi publicada a Lei 14.017 de 29 de junho de 2020, mais conhecida como Lei Aldir Blanc, tendo como finalidade a concessão de auxílio financeiro para apoiar os artistas e para a manutenção dos estabelecimentos culturais.

A Lei Aldir Blanc previu a destinação de R$ 3 bilhões do Fundo Nacional da Cultura aos Estados, Municípios e ao Distrito Federal para aplicação em ações emergenciais de apoio ao setor cultural, por meio de:

- concessão de renda emergencial mensal aos(às) trabalhadores(as) da cultura, de competência dos Estados e do Distrito Federal;

Este documento foi assinado digitalmente por VALDOMIRO DOS SANTOS

Documento assinado com certificado digital (DIGITAL) Verificação em: http://edocsergipe.se.gov.br/consultacodigo. Utilize o código: YAIW-20QT-LXIH-Y4RI

- subsídio à manutenção de estabelecimentos culturais e de micro e pequenas empresas/organizações culturais, de competência dos Municípios e do Distrito Federal;

- realização de editais, chamadas públicas, prêmios e outros instrumentos com vistas a fomentar projetos culturais, de competência dos Estados, Municípios e do Distrito Federal.

De acordo com os critérios de distribuição previstos na Lei, o Estado de Sergipe, através do Fundo Estadual de Desenvolvimento Cultural e Artístico – Funcart, recebeu R$ 24.577.545,76.

A Fundação de Cultura e Arte Aperipê de Sergipe – Funcap/SE foi a entidade estadual responsável pela execução das ações integrantes da Lei Aldir Blanc e definiu como os recursos seriam alocados dentro das ações de competência dos Estados, buscando beneficiar o maior número possível de artistas sergipanos.

Além disso, a Funcap desempenhou uma importante função de apoio aos Municípios sergipanos ao disponibilizar materiais de orientação e modelos de documentos com o intuito de auxiliar na operacionalização e contribuir para que as ações emergenciais da Lei Aldir Blanc fossem executadas em todo o Estado.

Os resultados pretendidos foram alcançados e cerca de 2.250 artistas sergipanos foram beneficiados, seja com concessão de renda emergencial mensal aos trabalhadores da cultura ou com premiações em editais publicados para diversas áreas.

g) Lei da Conectividade nas Escolas

Outra lei emergencial de transferência vertical de recursos que foi publicada visando mitigar os efeitos da pandemia da Covid-19, desta vez na área da educação, foi a lei 14.172 de 10 de junho de 2021, mais conhecida como Lei da Conectividade nas Escolas. Apesar de ter sido publicada no ano de 2021, a sua implementação só teve início no ano de 2022.

Trata-se de uma lei que prevê um auxílio emergencial financeiro aos estados e ao DF para garantia de acesso à internet com fins educacionais em razão da pandemia da Covid-19. A Lei traz como público-alvo alunos das redes estadual e municipal de ensino cujas famílias estejam cadastradas no CadÚnico; alunos matriculados nas escolas das comunidades indígenas e quilombolas e professores das redes estadual e municipal de ensino.

De acordo com os critérios definidos na Lei, o montante destinado ao Estado de Sergipe foi de R$ 51.791.666,79 e estes recursos serão destinados para a contratação de serviço de conexão e aquisição de Chips com pacote de dados, bem como para a aquisição de terminais portáteis do tipo Tablet/Chrome Book para 48 mil alunos do Ensino Médio da Rede Pública Estadual.

CAPACITAÇÃO DE SERVIDORES PARA OPERACIONALIZAÇÃO DA PLATAFORMA +BRASIL

Um dos eixos de atuação da Rede +Brasil Sergipe é a capacitação de atores que públicos e de entidades privadas sem fins lucrativos na operacionalização de recursos das transferências da União na Plataforma +Brasil e em temas correlatos. No período de 2019-2022 foram realizadas diversas turmas de capacitação, totalizando 231 atores capacitados.

Curso/Ano	2019	2020	2021	2022
Plataforma +Brasil - Módulo A	75	30	35	11
Plataforma +Brasil - Módulo B	41	-	17	-
MEG-Tr (Atual Gestãogov.br)	-	-	22	-
Total	**116**	**30**	**74**	**11**

Este documento foi assinado digitalmente por VALDOMIRO DOS SANTOS

Documento assinado com certificado digital (DIGITAL) Verificação em: http://edocsergipe.se.gov.br/consultacodigo. Utilize o código: YAIW-20QT-LXIH-Y4RI

Nos cursos de capacitação da Plataforma +Brasil, além da exposição de conteúdo teórico que aborda os principais pontos relacionados às transferências de recursos da União e da troca de experiências entre os participantes, a metodologia de ensino consiste em simular o passo a passo da execução de convênios e outros instrumentos congêneres em um ambiente de treinamento da Plataforma +Brasil, promovendo, desta forma, uma participação ativa de todos.

Outro curso ministrado pela equipe da Rede +Brasil Sergipe foi o do Modelo de Excelência em Gestão das Transferências da União – MEG-Tr, atual modelo de Governança e Gestão – Gestão.gov.br. Trata-se de um modelo de referência em gestão organizacional que foi desenvolvido pelo Departamento de Transferências da União - DETRU do Ministério da Economia, e, através dele, os órgãos e entidades públicas deverão realizar ciclos contínuos de avaliação do seu sistema de gestão e dos resultados alcançados. A avaliação irá possibilitar que a organização faça um autodiagnóstico de seu sistema de gestão e de seu desempenho institucional. Com isso, será possível identificar os pontos fracos e os pontos fortes da organização e definir as ações que serão implementadas para elevar a maturidade da gestão e da governança e, consequentemente, para aprimorar a efetividade da entrega de valor público à sociedade, alimentando, dessa forma, um processo de melhoria contínua.

Além do curso de capacitação, foi realizado um encontro virtual para sensibilização dos atores estaduais e municipais com palestra de Esaú Mendes Sirqueira, coordenador nacional do MEG-Tr, e participação de Regina Lemos, diretora do Departamento de Transferências da União do Ministério da Economia, no dia 19 de julho de 2021.

ELABORAÇÃO DO CADERNO DE PROPOSIÇÃO DE EMENDAS PARLAMENTARES AO PLOA FEDERAL

Anualmente, a Direção de Captação de Recursos elabora o Caderno de Proposição de Emendas Parlamentares ao PLOA Federal. Este Caderno reúne Projetos que são prioritários para o Governo Estadual e tem como objetivo subsidiar os Congressistas sergipanos na alocação das emendas parlamentares ao PLOA do ano, buscando uma ação colaborativa e convergente dos poderes legislativo e executivo a fim de incrementar as fontes de recursos e otimizar o gasto público, proporcionando a concretização de projetos e ações voltados para a modernização da gestão pública e para a melhoria da qualidade de vida da

Este documento foi assinado digitalmente por VALDOMIRO DOS SANTOS

Documento assinado com certificado digital (DIGITAL) Verificação em: http://edocsergipe.se.gov.br/consultacodigo. Utilize o código: YAIW-20QT-LXIH-Y4RI

população sergipana.

OBSERVATÓRIO DE SERGIPE

O Observatório, vinculado à Secretaria Geral de Governo (SEGG), via sua Superintendência Especial de Planejamento, Monitoramento e Captação de Recursos (Superplan), tem o papel de desenvolver, manter e difundir um sistema de dados e informações gerais sobre o estado, abrangendo estatísticas, estudos socioeconômicos e levantamento geográficos. Seu desafio institucional é permitir que a população sergipana possa conhecer melhor o seu estado, formando bases de conhecimento nas citadas áreas, de modo a subsidiar o planejamento governamental o desenvolvimento social e econômico do estado.

Entre 2019 e setembro de 2022, o Observatório de Sergipe foi responsável pela publicação de inúmeros estudos socioeconômicos, como boletins mensais e trimestrais da economia sergipana, com destaque para mercado de trabalho, comércio exterior, inflação e PIB (Produto Interno Bruto) do estado e dos municípios; elaboração de vários estudos sociais específicos, como Pesquisa Nacional da Saúde do Escolar em Sergipe, Panorama de Saneamento Básico de Sergipe, Índice de Desenvolvimento da Educação Básica (IDEB) dos municípios, dentre outros; além de demandas específicas de diversos órgãos e prefeituras.

Durante a pandemia, o Observatório desempenhou relevante papel na produção de material instrucional sobre o coronavírus. Realizou o monitoramento da pandemia da Covid-19, com destaque para as edições do "Boletim Covid-19: Sergipe e Território Nacional", bem como cartogramas diários e depois semanais para composição dos boletins da Secretaria de Estado da Saúde (SES).

Este documento foi assinado digitalmente por VALDOMIRO DOS SANTOS

Documento assinado com certificado digital (DIGITAL) Verificação em: http://edocsergipe.se.gov.br/consultacodigo. Utilize o código: YAIW-20QT-LXIH-Y4RI

Atuou ainda ativamente com seus técnicos no Grupo de Trabalho que construiu uma proposta de Plano de Zoneamento Ecológico Econômico Costeiro de Sergipe, Litoral Sul, que se materializou em lei aprovada pela Assembleia Legislativa de Sergipe. Também atuou no Grupo de Trabalho para institucionalização da Região Metropolitana de Aracaju.

LISTA DE PUBLICAÇÕES DO OBSERVATÓRIO - 2019 A 2022 (ATÉ AGOSTO)

Periódicos

1. Perfil da Agricultura Sergipana (anual):
2. Perfil da Pecuária Sergipana (anual);
3. Pesquisa de Comércio (anual);
4. Pesquisa de Serviços (anual);
5. Produto Interno Bruto Estadual (anual);
6. Produto Interno Bruto Municipal (anual);
7. Boletim Pnad Contínua Trimestral;
8. Informe Cesta Básica (mensal);
9. Estimativa da Produção Agrícola (mensal);
10. Radar do Comércio Exterior (mensal);
11. Radar da Construção Civil (mensal);
12. Radar do Emprego (mensal);
13. Radar da Inflação (mensal);
14. Radar do Seguro-desemprego (mensal).

Estudos Especiais

Notas Técnicas – Diversas

1. Censo Escolar 2021 (publicado em 2022)
2. Renda domiciliar per capita 2021 (publicado em 2022)
3. Pnad Contínua 2020: Rendimentos de todas as fontes (publicado em 2022)
4. Pesquisa Nacional de Saúde do Escolar (PeNSE) 2019: Drogas ilícitas (publicado em 2022)
5. Pesquisa Nacional de Saúde do Escolar (PeNSE) 2019: Bebidas alcoólicas (publicado em 2022)
6. Pesquisa Nacional de Saúde do Escolar (PeNSE) 2019: Cigarro (publicado em 2022)
7. Padrão de vida e distribuição de renda 2020 (publicado em 2022)
8. Estatística do Registro Civil de Sergipe – 2020 (publicado em 2021)
9. Pesquisa Nacional de Saúde do Escolar (PeNSE) 2019: Saúde sexual e reprodutiva (publicado em 2021)
10. Pesquisa Nacional de Saúde do Escolar (PeNSE) 2019: Segurança e Violência (publicado em 2021)
11. Pesquisa Nacional de Saúde do Escolar (PeNSE) 2019:

Este documento foi assinado digitalmente por VALDOMIRO DOS SANTOS

Documento assinado com certificado digital (DIGITAL) Verificação em: http://edocsergipe.se.gov.br/consultacodigo. Utilize o código: YAIW-20QT-LXIH-Y4RI

Situações em casa e na escola (publicado em 2021)

12. Pesquisa Nacional de Saúde do Escolar (PeNSE) 2019: Características gerais (publicado em 2021)

13. Pnad Contínua 2019: Acesso à internet e à televisão (publicado em 2021)

14. Índice de Desenvolvimento da Educação Básica (Ideb) 2019: Municípios Sergipanos (publicado em 2021)

15. Panorama do Saneamento Básico de Sergipe – 2019 (publicado em 2021)

16. Renda domiciliar per capita de Sergipe – 2020 (publicado em 2021)

17. Renda Domiciliar Per Capita Sergipe – 2019 (publicado em 2020)

18. Pesquisa Nacional de Saúde 2019: Um retrato das condições de vida e saúde da população sergipana (publicado em 2020)

19. Ranking de Competividade 2020 (publicado em 2020)

20. Pnad – Características Adicionais do Mercado de Trabalho – 2018 (publicado em 2019)

21. Pnad – Outras Formas de Trabalho – 2018 (publicado em 2019)

22. Educação Sergipana – 2018 (publicado em 2019)

Especial Coronavírus

- Boletim Covid-19: Sergipe e Território Nacional
- Boletim Covid-19: Territórios Sergipanos
- Índice de Isolamento Social: Série Histórica
- Painel Comparativo da Covid-19 nos Estados do Nordeste
- Produção Cartográfica: mapas diários sobre mortalidade, incidência, letalidade e isolamento social
- Notas Técnicas

  - Pnad Covid-19: Saúde, Educação, Higiene e Isolamento Social em Sergipe – julho/2020

  -Pnad Covid-19: Saúde, Educação e Higiene em Sergipe – agosto/2020

  -Pnad Covid-19: Educação, Isolamento Social e Higiene –setembro/2020

  -Pnad Covid-19: Saúde, Educação, Higiene e Isolamento Social – outubro/2020

  -Covid-19: Municípios com mais idosos e com mais doenças crônicas não transmissíveis em Sergipe

  - Pnad Covid-19: Os reflexos da pandemia no mercado de trabalho sergipano – junho/2020

  -Pnad Covid-19: Os reflexos da pandemia no mercado de trabalho sergipano – agosto/2020

  -Isolamento Social em Sergipe: uma abordagem com a metodologia do Google

Este documento foi assinado digitalmente por VALDOMIRO DOS SANTOS

Documento assinado com certificado digital (DIGITAL) Verificação em: http://edocsergipe.se.gov.br/consultacodigo. Utilize o código: YAIW-20QT-LXIH-Y4RI

GEOGRAFIA E CARTOGRAFIA

Revisão dos Limites Municipais de Sergipe

O projeto, instituído através da Lei n° 8.219/2017, tem como objetivo revisar os limites dos 75 municípios sergipanos, alinhando a base legal às referências geográficas que delimitam o território municipal, resolvendo, deste modo, inconsistências de limites e buscando dirimir conflitos já existentes entre municípios.

O procedimento de trabalho consiste no levantamento de todo material referencial (legal e cartográfico) e realização de campanha de campo com base metodológica de adoção dos limites praticados (direito consuetudinário) e o sentimento de pertencimento da população residente na faixa de fronteira.

Nos últimos 4 anos o projeto revisou e enviou para a Assembleia Legislativa de Sergipe a minuta de Lei atualizando os limites dos municípios de Tomar do Geru e Japoatã, sendo publicados no Diário Oficial com os números Lei nº 8.524 e nº 8.525, ambas de 30 de abril de 2019.

Devido o surgimento da pandemia, os trabalhos tiveram que ser interrompidos. No momento de retomada dos trabalhos, segue em fase final de revisão dos limites, com lei em processo de aprovação na ALESE, o município de Nossa Senhora da Glória. Em fase intermediária de coleta de assinatura do termo de acordo com os municípios confrontantes, estão as revisões dos municípios de Feira Nova e Laranjeiras. Além de uma série de demandas provocadas por cerca de 10 municípios que necessitam tem os seus limites revisados com urgência.

Zoneamento Ecológico e Econômico Costeiro de Sergipe – ZEEC SERGIPE

O ZEEC Sergipe é um projeto coordenado pela SERHMA/SEDURBS que visa elaborar as diretrizes que ordenam ecológico e economicamente o uso e ocupações dos municípios costeiros de Sergipe. O Observatório de Sergipe é membro deste Grupo de Trabalho e está responsável pelo mapeamento cartográfico que subsidia a resolução que definem as diretrizes do zoneamento. Ao todo são 4 mapas, sendo: Litoral Sul, Litoral Norte, Litoral Centro e Faixa Marítima. E até o momento foram elaborados os mapas dos litorais Sul e Norte, sendo o primeiro já publicado no Diário Oficial do Estado de Sergipe.

Você Sabia

Publicação virtual, lançada no perfil do Instagram do Observatório de Sergipe (@observatorio_se) visando mostrar curiosidades geográficas sobre Sergipe para o público do Observatório. Ao todo foram lançados 8 (oito) cards com temas como: Domo de Itabaiana, Canais do rio Pomonga e Santa Maria, Feiras de Sergipe, Bioma Caatinga, entre outros.

Modelo Digital de Elevação

O MDE consiste na representação espacial (mapa) das formas de relevo da superfície do território sergipano em formato 3D. Os dados são oriundos de imagens do satélite SRTM (Shuttle Radar Topography Mission) da NASA e elaborado a partir dos sistemas de informações geográficas, que possibilitam um melhor entendimento do comportamento do relevo de nosso estado.

Exposição Cartográfica

Está em produção, e lançamento previsto para dia 17 de novembro de 2022, a Exposição Cartográfica intitulada A História de Sergipe Através da Cartografia. Este projeto visa expor mapas históricos sobre Sergipe, desde a ocupação do território pelos portugueses e disputas territoriais com os holandeses, até a conformação territorial de hoje com os 75 municípios. Esta exposição visa unir

Este documento foi assinado digitalmente por VALDOMIRO DOS SANTOS

Documento assinado com certificado digital (DIGITAL) Verificação em: http://edocsergipe.se.gov.br/consultacodigo. Utilize o código: YAIW-20QT-LXIH-Y4RI

a arte e a técnica de confecção de mapas com a história do nosso estado, aliando a tudo isso as geotecnologias como ferramenta fundamental para a produção cartográfica. Junto com a exposição será lançado o livro com o mesmo título, contendo um pouco da história de Sergipe a partir da leitura das representações de cada mapa produzidos em diferentes épocas e do contexto histórico a que se remetem.

Produção de mapas e cartogramas

Ao longo destes 4 anos foram produzidos diversos produtos cartográficos pelo Observatório de Sergipe com destaque para:

- Assistência Social (mapas sobre a espacialização dos CRAS E CREAS);
- Agricultura (APL para o projeto Dom Távora e Assentamentos rurais);
- Planejamento (Pró-Rodovias, Projeto Orla Sul);
- Perfil da Agricultura e da Pecuária em Sergipe;
- Petróleo, Gás e Energia;
- Região Portuária Industrial de Sergipe;
- Região Metropolitana de Aracaju (turismo, infraestrutura, saneamento, etc) dentre outros.

Algumas publicações do Observatório em 2021 estão exemplificadas a seguir.

PARCERIAS PÚBLICO-PRIVADAS

Desde sua reativação, em julho de 2019, o Conselho Gestor do Programa Estadual das Parcerias Público-Privadas do Estado de Sergipe se reuniu em dez oportunidades. Em 12/07/2019, reuniu-se para a posse dos Conselheiros, apresentação do Programa de PPP e seu marco legal e deliberação sobre seu Regimento Interno. Na segunda reunião ordinária, ocorrida em 13/09/2019, foi apresentado o Plano Estadual de PPP, com a carteira de projetos para 2019/2020, em atendimento ao que preconiza o art. 32, XIII da Lei 6.299/07 e Dec. 40.407/19. Após as deliberações, foram aprovadas a Resolução 03/2019, contendo

Este documento foi assinado digitalmente por VALDOMIRO DOS SANTOS

Documento assinado com certificado digital (DIGITAL) Verificação em: http://edocsergipe.se.gov.br/consultacodigo. Utilize o código: YAIW-20QT-LXIH-Y4RI

o Plano Anual de Parcerias Público-Privadas de Sergipe, bem como a Resolução 04/2019, que versa sobre a PMI de Operações do Centro de Convenções de Sergipe. Em sua terceira reunião ordinária, ocorrida em 20/12/2019, foi apresentada a Modelagem Final decorrente do PMI-Ceasa Itabaiana, tendo sido aprovada a continuidade dos estudos pela SUPERPAR para consolidação dos atos e continuidade do processo.

Já em 2020, o Conselho se reuniu em duas oportunidades. Em sua 4º Reunião Ordinária, realizada em 23/01/2020, aprovou a modelagem final decorrente do PMI- Ceasa Itabaiana, autorizando a abertura do procedimento licitatório. Em sua 5º Reunião Ordinária, realizada em 30/06/2020 deu posse virtual a dois novos membros do Conselho (Rafael Melo Tavares e Joaquim da Silva Ferreira), deliberou sobre a revisão do Plano Anual do PROPPPSE, acolheu o Processo de Manifestação de Interesse para desestatização da Companhia de Saneamento de Sergipe-DESO, conforme o Edital de chamamento público nº 06/2019/ AGRESE (PMI-DESO) e aprovou este Relatório.

Em 2021, o Conselho se reuniu em três ocasiões. Em 06/01/2021, reuniu-se para a sua sexta reunião ordinária, tendo sido aprovadas a Modelagem Final do projeto de concessão onerosa de uso do Centro de Convenções de Sergipe bem como a revisão do Plano Anual do PROPPPSE (introdução de projetos voltados ao turismo, esporte e lazer). Na sétima reunião ordinária, ocorrida em 14/06/2021, foi aprovado o Relatório de Atividades do Programa de Parcerias Público-Privadas referente ao anuênio 2020/2021 (período de jul. de 2020 a jun. 2021) e houve a apreciação e deliberação sobre a revisão do Plano Anual do PROPPPSE (foi conferida prioridade ao estudo/concessão na área de saneamento - fornecimento dos serviços de água e esgotamento sanitário; foi aprovada a interrupção temporária da prioridade estabelecida na reunião anterior para a realização de estudos em projeto voltado ao turismo, esporte e lazer; foi conferida prioridade à ampliação da área da concessão da Ceasa Itabaiana e, por fim, aprovada a inclusão de projetos de autogeração de energia e eficientização energética para atender a demanda de energia elétrica das Unidades Consumidoras do Estado de Sergipe). Após as deliberações, foi aprovada a Resolução 01/2021, contendo o Plano Anual de Parcerias Público-Privadas de Sergipe.

Em sua oitava reunião ordinária, realizada em 14/10/2021, foram apresentados informativos acerca do andamento dos contratos de concessão onerosa de uso do Centro de Convenções de Sergipe e da Central de Abastecimento de Itabaiana bem como informes acerca das tratativas para contratação do BNDES para a estruturação do estudo/concessão na área

Este documento foi assinado digitalmente por VALDOMIRO DOS SANTOS

Documento assinado com certificado digital (DIGITAL) Verificação em: http://edocsergipe.se.gov.br/consultacodigo. Utilize o código: YAIW-20QT-LXIH-Y4RI

de saneamento - fornecimento dos serviços de água e esgotamento sanitário, além de informativos acerca de projetos de autogeração de energia e eficientização energética e serviços digitais capitaneados pela Câmara de PPP do Consórcio Nordeste.

Já em 2022, houve duas reuniões ordinárias. Em 16/03/2022, o Conselho se reuniu para sua nona reunião ordinária, tendo sido apresentadas as atualizações do sítio eletrônico e da carteira de projetos do PROPPPSE e aprovadas as diretrizes para o Procedimento de Sondagem ao Mercado, instrumento de diálogo entre o setor público e o privado na modelagem de projetos de concessão e de parcerias público-privadas no âmbito do estado de Sergipe. Em 19/07/2022, na décima reunião ordinária, houve debate acerca do desempenho dos contratos de concessão de uso referentes ao Centro de Convenções de Sergipe e Ceasa Itabaiana, tendo sido aprovado o relatório de apuração do índice de desempenho da concessionária gestora da Ceasa Itabaiana. Também foram levados a debate os informativos acerca do projeto de universalização dos serviços de fornecimento de água e esgotamento sanitário, sob a coordenação do Banco Nacional de Desenvolvimento Econômico e Social (BNDES) e apresentada a minuta preliminar do termo de referência do projeto de autogeração de energia elétrica e eficientização energética. Nesta reunião, o conselho ainda aprovou o relatório de atividades do PROPPPSE referente ao anuênio 2021/2022.

PROJETOS CONCLUÍDOS

Gestão e Modernização da Central de Abastecimento de Itabaiana

- Modalidade de PPP: Concessão Onerosa de Uso em andamento.
- Data da contratação: 04/08/2020
- Ordem de início da concessão: 20/11/2020
- Setor: infraestrutura
- Investimento estimado (obrigação da concessionária): aprox. R$ 8,7 milhões
- Despesas Operacionais Anuais (economia anual aos cofres públicos com a desoneração do custeio): aprox. R$ 410 mil
- Descrição do Projeto: Gestão e operação da Central de Abastecimento na cidade de Itabaiana, incluindo a realização de investimentos de modernização, adequação e manutenção da obra existente, com o objetivo de fomentar o mercado local de produtos hortifrutigranjeiros, da pecuária, pesca, floricultura, artesanato e demais produtos de feiras livres em geral, além dos serviços correlatos associados à atividade comercial.

Gestão e Operação do Centro de Convenções de Sergipe

- Modalidade de PPP: Concessão Onerosa de Uso em andamento.
- Data da contratação: 30/07/2021
- Ordem de início da concessão: 09/08/2021
- Setor: infraestrutura
- Investimento estimado (obrigação da concessionária): aprox. R$ 24,5 milhões
- Despesas Operacionais Anuais (economia anual aos cofres públicos com a desoneração do custeio): aprox. R$ 1,01 milhão
- Descrição do Projeto: Gestão e operação de um Centro de Convenções

Este documento foi assinado digitalmente por VALDOMIRO DOS SANTOS

Documento assinado com certificado digital (DIGITAL) Verificação em: http://edocsergipe.se.gov.br/consultacodigo. Utilize o código: YAIW-20QT-LXIH-Y4RI

recém reformado pelo Governo do Estado, com área de mais de 14.000 m², destinado a promover e sediar eventos, de caráter turístico, promocionais ou empresariais. Localizado no centro urbano de Aracaju possui auditórios em uma estrutura reversível que permite a fácil montagem e desmontagem de painéis divisores, facilitando assim uma configuração variável dos ambientes, tudo em um ambiente climatizado e acessível. Tem capacidade para receber

6.500 pessoas, somando a área de exposição e os auditórios.

PROJETOS DE PPP EM ANDAMENTO

Universalização dos Serviços de Abastecimento de Água e Esgotamento Sanitário

Após quase dois anos de tratativas e assinatura prévia de acordo de cooperação técnica, o Estado de Sergipe e o Banco Nacional de Desenvolvimento Econômico e Social assinaram em 14/12/2021, durante a 5ª Semana BNDES de Saneamento, o contrato de estruturação de projetos nº 21.2.0382.1, que visa adequar o modelo de gestão existente no Estado de Sergipe ao novo marco regulatório do setor, com vistas a viabilizar os investimentos necessários para alcançar as metas de universalização previstas na Lei Federal nº 14.026/20, beneficiando diretamente a população sergipana, com o aumento do bem-estar e da qualidade de vida de mais de 2 milhões de pessoas, e inserindo o Estado na jornada de transformação do mercado de saneamento, com a geração de empregos e investimentos que esses projetos proporcionam.

Em reunião realizada em 09/06/2022, no auditório do Centro Administrativo do Banco do Estado de Sergipe (Banese), deu-se o pontapé inicial do projeto, com a apresentação de suas etapas e cronograma de execução (Kick-off Meeting), marcando, assim, o início de preparação dos estudos técnicos. O evento contou com a presença de agentes do BNDES e da equipe técnica de consultores responsável pela elaboração dos estudos. Pelo Estado de Sergipe, estiveram presentes equipe da Sedurbs, PGE, Agrese, Superpar e Superplan.

O Governo tem mantido reuniões semanais com o BNDES para fornecer os subsídios necessários para a elaboração dos estudos técnicos referentes ao projeto em questão. Segundo o BNDES, ainda em setembro, serão finalizados os relatórios preliminares com o diagnóstico da infraestrutura existente e estudos da ampliação necessária do sistema para que sejam atingidas as metas de universalização estabelecidas pelo novo marco legal de saneamento.

Autogeração de energia elétrica e eficientização energética

Estudos preliminares da Superpar demonstraram que, em Sergipe, no Poder Executivo, os gastos anuais com energia elétrica relativos a aproximadamente 1000 unidades consumidoras superaram, em 2021, o montante anual de R$ 65 milhões, equivalente ao consumo próximo de 80 milhões de kWh. A maior parcela das unidades consumidoras está conectada à baixa tensão (cerca de 88%). Contudo, as unidades pertencentes ao grupo tarifário de alta tensão, embora representem menos de 13% do total de unidades, são responsáveis por quase 75% do total faturado e por aproximadamente 80% do total de consumo (KWh), sendo que a categoria rural (que inclui os perímetros irrigados do Estado e estão conectadas à alta tensão), representam aproximadamente um terço do valor total faturado.

Como se vê, o Estado de Sergipe é um grande consumidor de energia elétrica, com unidades consumidoras que atendem aos requisitos inclusive para ingresso no Ambiente de Contratação Livre, o denominado mercado livre de energia. Nesse contexto,

Este documento foi assinado digitalmente por VALDOMIRO DOS SANTOS

Documento assinado com certificado digital (DIGITAL) Verificação em: http://edocsergipe.se.gov.br/consultacodigo. Utilize o código: YAIW-20QT-LXIH-Y4RI

pensando em liberdade de escolha das modalidades disponíveis para contratação de energia elétrica, na busca de uma matriz elétrica mais limpa e sustentável, no compromisso de redução de emissões de gases de efeito estufa (net zero carbon emissions) e modernização da tecnologia para o fornecimento de serviços de energia sustentáveis (objetivo 7 da Agenda 2030 da ONU), e, por fim, na redução dos custos relativos ao consumo de energia, o Poder Público Estadual está desenvolvendo um projeto para buscar parceiros que queiram explorar o potencial de geração de energia do Estado, sem olvidar dos investimentos voltados à eficientização energética e gestão eficiente do consumo de energia elétrica.

O termo de referência do projeto está em fase de aprimoramento e validação do texto final, já tendo sido inclusive objeto de apreciação pelo Conselho Gestor do Programa de Parcerias Público-Privadas, em sua décima reunião, realizada em 19/07/2022. É possível que o documento final seja submetido à aprovação na próxima reunião do Conselho, com posterior encaminhamento à AGRESE para a abertura do procedimento de manifestação de interesse (PMI).

Gestão Pública e Modernização Tecnológica

A Secretaria de Estado da Administração é órgão da Administração Direta, cujas atribuições legais são voltadas para a gestão centralizada e integrada das compras governamentais e do patrimônio móvel e imóvel do Estado, da gestão de pessoas, da promoção da modernização dos serviços públicos prestados aos cidadãos, além de desempenhar a função de coordenação da assistência de saúde ao servidores públicos (Ipesaúde), benefícios previdenciários (Sergipeprevidência) e gestão da tecnologia da informação (Emgetis).

GESTÃO PATRIMONIAL

Regularização de bens

Em 2019, com o intuito de catalogar com exatidão a quantidade, localização e estado de conservação do acervo patrimonial do Estado, a Sead mapeou e regularizou 667 bens móveis e imóveis, sendo 11 imóveis e 656 móveis, garantindo a credibilidade, favorecendo a gestão pública e o controle social dos atos produzidos, que por fim, deve ser o objetivo de toda a administração pública.

Em 2022, foram concluídas 243 regularizações fundiárias de imóveis estatais, mediante intensa pesquisa em estabelecimentos cartorários, visitas in loco, recolhimento de documentos, vistorias, medições, além de emissão de relatórios fotográficos e laudos técnicos.

Leilões de bens

Em 2020, após a regularização de 51 propriedades imóveis, o Estado realizou o 1° leilão público do Estado de Sergipe, com 272 lotes, dos quais foram arrematados 215 lotes, arrecadando-se a importância total de R$ 1.632.968,11 (um milhão, seiscentos e trinta a dois mil, novecentos e sessenta e oito reais e onze centavos).

Em março de 2022, houve o terceiro leilão de bens imóveis em desuso, que ofereceu08 lotes, dos quais foram arrematados 05, atingindo-se a arrecadação de R$ 1.958.100,21 (um milhão, novecentos e cinquenta e oito mil, cem reais e vinte e um centavos).

Ainda na área de gestão patrimonial, no período de 2019-2022 foram realizados seis leilões de bens móveis inservíveis pela SEAD, que, somados, alcançaram arrecadação total de R$ 8.028.407,57,

Este documento foi assinado digitalmente por VALDOMIRO DOS SANTOS

Documento assinado com certificado digital (DIGITAL) Verificação em: http://edocsergipe.se.gov.br/consultacodigo. Utilize o código: YAIW-20QT-LXIH-Y4RI

valor destinado ao Fundo Financeiros de Previdência do Estado de Sergipe (Finanprev), em cumprimento à determinação de Lei Estadual.

Aquisição de Equipamento do tipo Estação Total

Em 2021, a Sead adquiriu uma Estação Total, a custo de R$ 13.490,00, equipamento que realiza levantamento topográfico automatizado e que viabilizou a regularização de 316 imóveis estaduais durante o ano, com dispêndios da ordem de R$ 48 mil para essas regularizações e respectivas emissões de certidões de inteiro teor.

MODERNIZAÇÃO DA GESTÃO

Governo Digital

O projeto Governo Digital, regulamentado pelo Decreto nº 40.605/2020, prevê a virtualização completa de todos os procedimentos administrativos, no âmbito da administração pública estadual, com procedimentos obrigatórios e padrão para utilização do e-Doc, com foco no processo e tramitação virtual.

Em 2021, atingiu-se o marco de tramitação eletrônica de forma digital plena de todos os procedimentos administrativos da Administração, o que gerou 97.346 processos virtuais. Em decorrência da virtualização, houve significativa redução da utilização de insumos relacionados à circulação dos processos físicos, como o decréscimo no quantitativo de papéis e o fim do consumo de serviços como o de coleta e entrega de documentos.

Centro de Atendimento ao Cidadão – CEAC

Durante o período de 2019-2022, o programa de Atendimento Central ao Cidadão realizou cerca de 3.500.000 atendimentos aos usuários dos serviços.

Com o intuito de facilitar o acesso aos serviços ofertados ao cidadão nas mais variadas áreas, o Governo de Sergipe vem expandindo nos últimos anos esses serviços com a implantação de novos Centros de Atendimento ao Cidadão (CEAC).

Em 2020, foi inaugurado o novo Centro de Atendimento ao Cidadão, localizado no Aracaju Parque Shopping. Em 2021, foi inaugurado um novo Ceac no município de Lagarto e em

Este documento foi assinado digitalmente por VALDOMIRO DOS SANTOS

Documento assinado com certificado digital (DIGITAL) Verificação em: http://edocsergipe.se.gov.br/consultacodigo. Utilize o código: YAIW-20QT-LXIH-Y4RI

2022 foi inaugurada a unidade no município de Simão Dias.

Atualmente, o Programa Estadual de Atendimento ao Cidadão por meio de posto Central conta com sete unidades, sendo quatro dela localizadas no Município de Aracaju (Shopping Riomar; Rodoviária Nova; Rua do Turista e Aracaju Parque Shopping), no Município de Itabaiana (Shopping Peixoto), no Município de Lagarto e outra unidade no município de Simão Dias.

Carta de Serviços ao Usuário

Em 2021, a Carta de Serviços ao Usuário de Sergipe foi criada pela, conforme disposição da Lei federal nº 13.460/2017. O documento, que possui 469 páginas, foi elaborado com informações encaminhadas por todos os órgãos públicos estaduais que prestam serviço aos cidadãos, proporcionando, assim, vasto conteúdo sobre quais os serviços públicos ofertados, documentações necessárias para acesso, modalidades de atendimento (presencial ou virtual), procedimentos de atendimento e demais informações.

A Carta encontra-se disponível no site www.sead.se.gov.br e até o mês de dezembro de 2022, o portal será 100% entregue em plataforma única e digital.

Integração do sistema ComprasNet com i-Gesp para acompanhamento da cadeia de suprimentos

Objetivando maior agilidade e transparência na utilização dos recursos públicos em relação ao aprimoramento da gestão das compras centralizadas, foi iniciada em 2020 a integração do Sistema de Gestão Patrimonial e o sistema Comprasnet ao i-Gesp – Sistema de Gestão Pública, o que permitirá um acompanhamento mais eficiente da cadeia de suprimentos.

COMPRAS CENTRALIZADAS

Estímulo a compras governamentais de pequenas empresas sediadas em Sergipe

Em 2020 foi promulgada a Lei Estadual nº 8.747/2020, que estabelece normas de tratamento diferenciado e simplificado para microempresas e empresas de pequeno porte sergipanas nas compras públicas realizadas pelo estado de Sergipe que tenham o valor máximo de R$ 80 mil. Tal inovação foi de extrema relevância para o incentivo à retomada econômica no

Este documento foi assinado digitalmente por VALDOMIRO DOS SANTOS

Documento assinado com certificado digital (DIGITAL) Verificação em: http://edocsergipe.se.gov.br/consultacodigo. Utilize o código: YAIW-20QT-LXIH-Y4RI

Estado, especialmente no cenário pós-pandemia em que o mundo está inserido.

Pregões eletrônicos e dispensas

Apesar da rigorosa aplicação da legislação de fomento e ampliação do mercado de contratações públicas junto às micro e pequenas empresas sediadas em Sergipe (MPES), ao se comparar os valores arrematados de janeiro a setembro de 2022 com os dados do ano de 2021, percebe-se que a participação de MPES de outros Estados superou consideravelmente a das empresas locais, vejamos:

Pregões Eletrônicos com valores arrematados até 80.000,00			
2021	Arrematado (R$)	JAN a SET / 2022	Arrematado (R$)
MPEs Sergipanas	6.123.440,97	MPEs Sergipanas	5.256.551,76
MPEs Outros Estados	1.648.494,91	MPEs Outros Estados	8.055.370,69

Verifica-se também que o volume de compras públicas sergipanas aumentou no ano de 2022, proporcionando uma arrematação maior por empresas locais (de todos os portes) e assim injetando recurso na economia do Estado. Todavia, um dado que merece destaque é que, comparando-se com o ano de 2021, as empresas locais de outros portes superaram as MPES, também locais, quanto ao montante arrematado, vejamos:

Pregões Eletrônicos Finalizados			
2021	Arrematado (R$)	JAN a SET/ 2022	Arrematado (R$)
MPEs Sergipanas	275.149.061,79	MPEs Sergipanas	170.041.000,88
Outros Portes/SE	25.041.859,40	Outros Portes/SE	354.166.429,68

GESTÃO DE PESSOAS

Qualificação dos Servidores Públicos

Com o intuito de promover o desenvolvimento de competências técnicas, gerenciais e organizacionais, por meio da qualificação contínua dos servidores públicos estaduais, a Escola de Governo ofertou, no período de 2019-2022, 288 turmas de cursos, na modalidade de ensino à distância e presenciais, com um total de 6.371 matriculados, para servidores oriundos de 44 Órgãos da Administração direta e indireta.

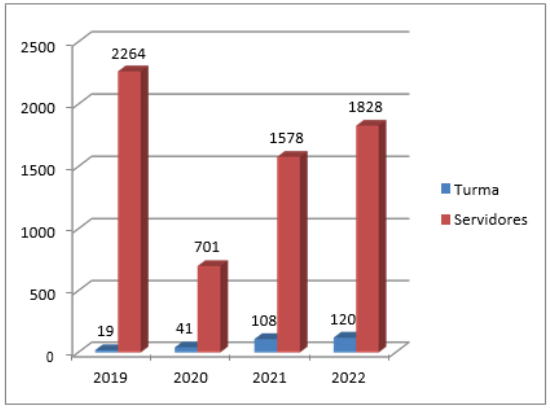

Ainda durante o período 2019-2022, a Escola também manteve firmadas as parcerias com instituições de ensino superior, tais como a Universidade Tiradentes (Unit) e Estácio Sergipe, Aliança Francesa de Aracaju, A Minds English Scholl, Rede+Brasil Convênios e a Empresa de Desenvolvimento Agropecuário de Sergipe (Emdagro), possibilitando o acesso facilitado à qualificação profissional.

Um marco para o aperfeiçoamento dos servidores foram os cursos da Nova Lei de Licitações e Contratos Administrativos; Curso sobre a Escrituração Fiscal Digital de Retenções e Outras Informações Fiscais (EFD Reinf); e o curso de eSocial para Órgãos Públicos, todos com a finalidade de capacitar servidores que

Este documento foi assinado digitalmente por VALDOMIRO DOS SANTOS

Documento assinado com certificado digital (DIGITAL) Verificação em: http://edocsergipe.se.gov.br/consultacodigo. Utilize o código: YAIW-20QT-LXIH-Y4RI

atuam nas áreas de Licitações, Recursos Humanos, Finanças entre outras e que operam com sistemas que necessitam dessas qualificações, com investimento de R$ 125.817,20 (Cento e vinte cinco mil, oitocentos e dezessete reais, vinte centavos).

INGRESSO NO SERVIÇO PÚBLICO

Referente ao ingresso na carreira pública, no período de 2019-2022, a Sead foi responsável pelos processos que envolveram a nomeação de 1.543 novos servidores efetivos de diversas carreiras, a exemplo de oficial e soldado do Corpo de Bombeiros e da Polícia Militar, agente de polícia penal, delegado de polícia, gestor público e procurador do Estado.

Além disso, no período de 2019-2022, a Sead intermediou a contratação temporária de 10.953 servidores das Seduc, Seias, SES e Fundação Renascer.

CONSTRUÇÃO DE BARREIROS E CISTERNAS

O convênio nº 851092/2018, celebrado entre o Ministério do Desenvolvimento Social e o Governo de Sergipe, com a coordenação da Sead, possibilitou o acesso à água para o consumo humano e animal, bem como para a produção de alimentos, beneficiando os municípios de Tobias Barreto, Simão Dias, Macambira, N. Sra. Aparecida, Frei Paulo, Glória, Dores, Monte Alegre e Poço Redondo.

Durante o período de 2019-2022, foram construídas 2.455 Cisternas e 313 Barreiros, com a finalidade acesso à água para população rural de baixa renda atingidas pela seca ou a falta de água regular.

Este documento foi assinado digitalmente por VALDOMIRO DOS SANTOS

Documento assinado com certificado digital (DIGITAL) Verificação em: http://edocsergipe.se.gov.br/consultacodigo. Utilize o código: YAIW-20QT-LXIH-Y4RI

Ipesaúde

O Ipesaúde é o órgão de assistência à saúde dos servidores públicos estaduais ocupantes de cargos de provimento efetivo ou empregos públicos e tem por finalidade essencial a realização de ações de medicina preventiva e curativa, a serem desenvolvidas mediante aplicação de programas de assistência médica, ambulatorial e hospitalar, abrangendo, ainda, programa básico de atendimento odontológico.

REALIZAÇÃO DE NOVOS CONVÊNIOS MUNICIPAIS

O Ipesaúde, após a aprovação das Leis N° 8.439/2018, N° 8.473/2018 e 8.543/2019, passou a realizar convênios para a prestação do serviço de assistência médica e odontológica com novas prefeituras municipais. Os novos convênios são firmados a partir de uma regra mais racional de contribuição/sinistralidade o que ajuda a garantir maior sustentabilidade financeira ao Instituto. Atualmente o Ipesaúde conta com 113.580 beneficiários ativos.

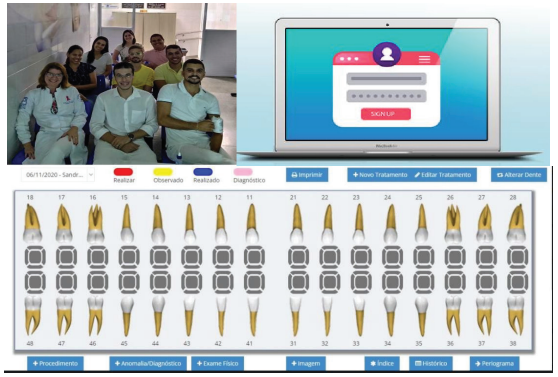

IMPLANTAÇÃO DO PRONTUÁRIO ELETRÔNICO NO CENTRO ODONTOLÓGICO DO IPESAÚDE

O prontuário eletrônico permite acesso a todos os procedimentos que o paciente já realizou dentro do Ipesaúde, acarretando um melhor e mais preciso diagnóstico, além da segurança e credibilidade no registro dos pacientes, a exemplo da incorporação do odontograma.

CIRURGIAS ELETIVAS: REDUÇÃO DO PRAZO DE PERÍCIA

Para promover ainda mais agilidade e assistência aos mais de 113 mil beneficiários foi aprimorado o prazo para resultados de perícias de cirurgias eletivas, que desde dezembro de 2021 passou de 45 para 21 dias úteis.

Desde o início dessa determinação, os beneficiários que precisam realizar cirurgias já estão inseridos nesse novo prazo, a partir da entrada dada direto na clínica credenciada ou

Este documento foi assinado digitalmente por VALDOMIRO DOS SANTOS

Documento assinado com certificado digital (DIGITAL) Verificação em: http://edocsergipe.se.gov.br/consultacodigo. Utilize o código: YAIW-20QT-LXIH-Y4RI

hospital que irá realizar o procedimento, em posse da solicitação médica e documentação necessária. Tudo é encaminhado via portal e a empresa especializada faz a avaliação.

CREDENCIAMENTO DE NOVAS CLÍNICAS NO INTERIOR DO ESTADO

Embora já possua diversas clínicas prestando atendimento aos seus beneficiários no interior do Estado, a demanda crescente de usuários tornou necessária a ampliação da rede de clínicas credenciadas.

A ampliação se deu em Estância, contemplando os beneficiários da cidade e dos municípios da região Centro Sul; Neópolis, Itabaiana, Lagarto, São Cristóvão e Nossa Senhora das Dores. Com uma maior oferta de clínicas disponíveis na região, o Ipesaúde proporciona aos beneficiários do interior facilidade e comodidade de atendimento, sem necessidade de locomoção para consultas e exames em Aracaju. Aliado a isso, aguarda- se que a rede credenciada da capital seja desafogada.

MODERNIZAÇÃO DA UNIDADE REGIONAL DE SIMÃO DIAS

Executada pelo Governo de Sergipe, por meio da Sedurbs, a reforma da Unidade Regional do Ipesaúde em Simão teve um investimento de R$ 1.109.841,00 e tem previsão de conclusão em dezembro/2022. Com a melhoria desta unidade os beneficiários tanto de Simão Dias quanto de Poço Verde não precisam se deslocar para Lagarto ou Aracaju o que proporciona mais conforto e qualidade no atendimento. O espaço conta com 01 Recepção, 01 Sala de Espera, 01 Sala de Coordenação, 01 Sala de Reunião, 01 Consultório de Fisioterapia, 01 Consultório Odontológico, 01 Consultório Clínico, 01 Consultório Pediátrico, 01 Consultório Ginecológico, 02 WCs, 02 WCs PCD, 01 Departamento Médico-Legal – DML, 01 Sala de Procedimentos, 01 Copa, 02 Halls de Serviços, 01 Sala de Esterilização, 01 Sala de Expurgo e 01 Casa de Lixo.

ENFRENTAMENTO À PANDEMIA

Ampliação do Serviço de Pronto Atendimento

Em 2020, com o intuito de acolher os beneficiários com sintomas de síndromes gripais, o Serviço de Pronto Atendimento – SPA foi ampliado, com a instalação de 02(dois) containers ao lado da unidade de urgência, com cerca de 18 mil atendimentos naquele ano.

Centro de Tratamento da Síndrome Gripal (CTSG)

O Centro de Tratamento da Síndrome Gripal (CTSG) foi inaugurado em abril de 2020, para fazer a identificação, combate e prevenção ao vírus da Covid-19. Durante o pico de disseminação, houve extensão do horário de funcionamento aos finais de semana, bem como aumento de plantões e de corpo clínico especializado. Desde a inauguração até dezembro de 2021, o CTSG realizou cerca de 19.690 atendimentos mais de 8.880 RT- PCR para Covid-19.

Este documento foi assinado digitalmente por VALDOMIRO DOS SANTOS

Documento assinado com certificado digital (DIGITAL) Verificação em: http://edocsergipe.se.gov.br/consultacodigo. Utilize o código: YAIW-20QT-LXIH-Y4RI

Em 2021, novos desafios foram enfrentados com a chegada da segunda onda do coronavírus, que provocou aumento de novos casos e tratamento mais demorado. Para tanto, o Centro ofereceu um leque expressivo de serviços, a exemplo da fisioterapia, que incluiu o tratamento respiratório com a Ventilação Não Invasiva (VNI), o suporte ventilatório invasivo nos pacientes com indicação e a musicoterapia. A unidade contou também com apoio às famílias dos pacientes por meio da equipe de Assistência Social, que oferecia suporte, conferências e promoção de visitas.

Unidades de internamento provisório

Em 2021, para atender ao aumento do número de infectados pela 2ª onda da Covid. o Ipesaúde instalou a Unidade Intensiva de Contingência da Covid-19, no Hospital Cirurgia, com novos 14 leitos voltados para pacientes com quadro de síndromes gripais de alta complexidade, além dos 12 leitos disponibilizados na Unidade de Pronto Atendimento - SPA.

Também foi firmada parceria com o Hospital Nosso Senhor dos Passos, no município de São Cristóvão, para a criação da Unidade Temporária de Internamento da Grande Aracaju.

Para ampliar a capacidade de leitos instalados no Serviço de Pronto Atendimento, na Unidade Intensiva de Contingência e no Hospital de retaguarda investiu-se mais de R$ 3,2 milhões na Unidade Intensiva de Contingência e no Hospital de retaguarda. Foram adquiridos 20 ventiladores pulmonares e 20 monitores multiparâmetros, além de 10 camas tipo beliche, a fim de dar suporte à equipe em regime de plantão.

INAUGURAÇÃO DO CENTRO DE EXCELÊNCIA PARA DOENÇAS CARDIORRESPIRATÓRIAS

Em agosto de 2021, foi inaugurado o Centro Cardiorrespiratório Jason Gois da Silva Neto, unidade de excelência para o tratamento de doenças cardíacas e respiratórias, destinado aos beneficiários do Ipesaúde. A Unidade foi criada no de 2020, para atender pacientes acometidos pela Covid-19 que haviam ficado com sequelas.

Desde a inauguração da unidade já realizaram mais de 28.800 mil atendimentos nas especialidades de consulta de enfermagem, cardiologia, pneumologia, clínico geral,

Este documento foi assinado digitalmente por VALDOMIRO DOS SANTOS

Documento assinado com certificado digital (DIGITAL) Verificação em: http://edocsergipe.se.gov.br/consultacodigo. Utilize o código: YAIW-20QT-LXIH-Y4RI

alergista, otorrinolaringologia, cirurgia torácica e fisioterapia.

REINAUGURAÇÃO DO CENTRO DE REABILITAÇÃO

Reinaugurado em setembro de 2021, após as adaptações feitas em 2020 para funcionar como Centro de Síndromes Gripais, o Centro de Reabilitações vem retomando seu uso original, sendo necessário intervir de maneira qualitativa, executando as manutenções necessárias para o bom funcionamento do Centro de Fisioterapia.

PORTAL DO BENEFICIÁRIO

Em 2021, com o intuito de facilitar ainda mais o acesso dos beneficiários aos diversos serviços digitais oferecidos pelo Ipesaúde, o Portal do Beneficiário, que pode ser acessado no www.ipesaude.se.gov.br.O Portal unifica os serviços e facilita o acesso às informações, a exemplo de consulta de resultado de exames, agendamentos, emissão de boletos e carteira digital, dentre outros.

Marcação de Consultas Internas e Informações

Em 2021, mais um canal de atendimento foi lançado pelo Ipesaúde para que todos os beneficiários possam entrar em contato com o sistema de agendamento de consultas e informações diversas: através do WhatsApp, no número (79) 98810-2828. A nova ferramenta veio para se somar a outros canais que já estavam disponíveis para a mesma finalidade, como o ChatBox, disponível no portal do Ipesaúde (www.ipesaude.se.gov.br), e o atendimento via telefone (3226-2828).

Em 2022, a central telefônica do Ipesaude passou a contar com um recurso chamado Unidade de Resposta Audível (URA), por meio do qual uma atendente eletrônica pode responder de forma rápida e efetiva vários questionamentos, otimizando, assim, o direcionamento das ligações para os atendentes preparados a sanar as eventuais dúvidas dos usuários.

Este documento foi assinado digitalmente por VALDOMIRO DOS SANTOS

Documento assinado com certificado digital (DIGITAL) Verificação em: http://edocsergipe.se.gov.br/consultacodigo. Utilize o código: YAIW-20QT-LXIH-Y4RI

Previdência Estadual

O Instituto de Previdência dos Servidores do Estado de Sergipe – SERGIPEPREVIDENCIA, integrante da Administração Indireta e vinculada a Administração Direta – Secretaria de Estado da Administração (Sead), tem por finalidade essencial gerir o Regime Próprio de Previdência Social do Estado de Sergipe (RPPS/SE), especialmente quanto à operacionalização dos respectivos planos de benefícios previdenciários.

SERGIPEPREVIDENCIA EM NÚMEROS

Em 2020, com o objetivo de apresentar aos diversos setores da sociedade informações sobre o perfil do RPPS do Estado de Sergipe, possibilitando uma maior transparência nas informações e o acompanhamento da evolução do perfil e tendências da previdência do Estado de Sergipe, o "Sergipeprevidencia em Números" tornou-se a principal fonte de informações para a sociedade dos dados mais importantes do Regime Próprio de Previdência Social (RPPS) dos Servidores Públicos do Estado de Sergipe.

APLICATIVO MEU RPPS

Buscando mais uma vez inovar e seguir a evolução tecnológica, o SergipePrevidência lançou em 2020 o aplicativo "Meu RPPS". Por meio do aplicativo, o segurado poderá consultar informações em tempo real, a exemplo de contracheques, processos, informe de rendimentos, bem como realizar simulações de aposentadoria e benefícios, dentre outros.

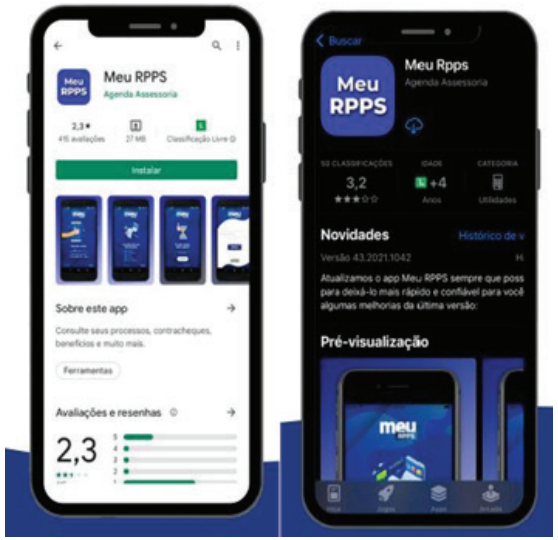

ATUALIZAÇÃO DA BASE DE DADOS

A realização do Censo Previdenciário permite conhecer o perfil dos segurados e traçar melhores estratégias para o futuro dos beneficiários.

O último Censo Previdenciário teve início em outubro de 2019, porém, devido ao decreto da pandemia enfrentada, da Covid -19, o Censo foi prorrogado e ficou vigente até julho de 2021. O projeto foi concluído com 96,66% da base atualizada, ao alcançar o marco de

Este documento foi assinado digitalmente por VALDOMIRO DOS SANTOS

Documento assinado com certificado digital (DIGITAL) Verificação em: http://edocsergipe.se.gov.br/consultacodigo. Utilize o código: YAIW-20QT-LXIH-Y4RI

29.578 ativos, 26.616 inativos, 6.517 pensionistas recadastrados.

LANÇAMENTO DO PROGRAMA DE EDUCAÇÃO PREVIDENCIÁRIA

O Programa Estadual de Educação Previdenciária (PEEP) é uma parceria do Sergipeprevidência com a Secretaria de Estado da Administração que, por meio de cartilhas e atividades, disponibiliza aos segurados e a seus dependentes previdenciários ações e conhecimentos básicos sobre Finanças e Previdência. Aos servidores públicos estaduais, são ofertadas capacitações para otimização do atendimento. O programa foi lançado em novembro de 2021 e finalizado em 2022.

As cartilhas dispõem de regras e documentos obrigatórios para os pedidos de Concessão de Aposentadoria e de Pensão por Morte, além de orientações e dicas sobre ações preparatórias para a aposentadoria, Educação Financeira e Guia de Serviços do SergipePrevidência.

PROGRAMA MELHOR IDADE

O Programa Melhor Idade do SergipePrevidência está transformando o espaço do órgão em um Centro de Convivência Multidisciplinar, para os aposentados e pensionistas do Governo do Estado, valorizando e retribuindo para eles a dedicação e investimento, durante décadas de serviço no Estado. Com o objetivo de inovar e interagir com os segurados, o instituto está disponibilizando música, dança e grupos de terapia ocupacional.

CONCESSÃO DE NOVOS BENEFÍCIOS

O Sergipeprevidência, além de ser responsável pela gestão do RPPS/SE, por meio do Fundo Financeiro Previdenciário (Finanprev), também é responsável pela concessão e pagamento dos benefícios dos servidores militares estaduais, vinculados ao Sistema de Proteção Social do Militares (SPSM). Durante o ano de 2022, até o mês de agosto, foram concedidos 1.302

Este documento foi assinado digitalmente por VALDOMIRO DOS SANTOS

Documento assinado com certificado digital (DIGITAL) Verificação em: http://edocsergipe.se.gov.br/consultacodigo. Utilize o código: YAIW-20QT-LXIH-Y4RI

novos benefícios e 248 novas pensões concedidas.

Quantidade benefícios concedidos – Aposentadorias/ Reservas e Reformas

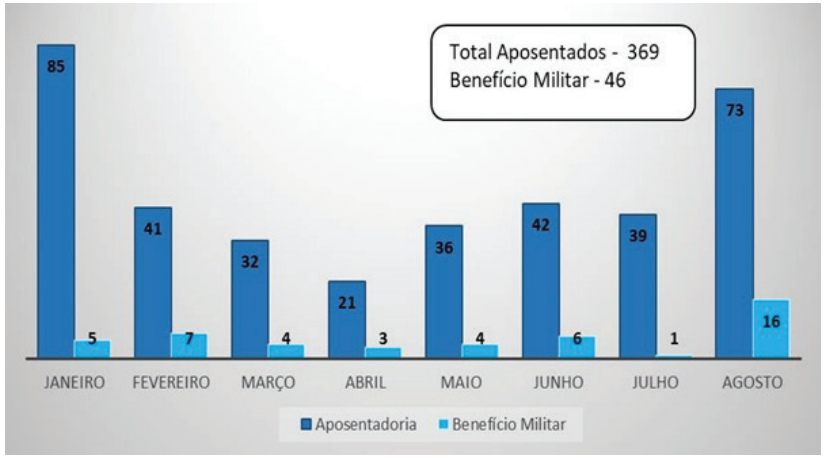

Quantidade benefícios concedidos – Pensões

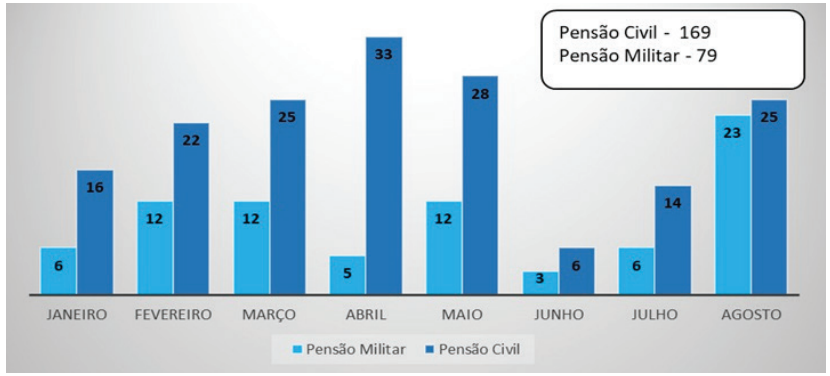

ARRECADAÇÃO E PAGAMENTO

Durante o ano de 2022, o Fundo Financeiro Previdenciário, o qual é gerido pelo SERGIPEPREVIDÊNCIA, arrecadou, mensalmente, a média de R$ 99,54 milhões. Os pagamentos dos benefícios previdenciários atingem em média, R$ 166,94 milhões, resultando em um déficit mensal de aproximadamente, R$ 67,4 milhões.

Enquanto isso, o SPSM conta com a arrecadação média de R$ 8,2 milhões e sua folha mensal média é de R$ 39,7 milhões.

Arrecadação x folha mensal – FINANPREV (civis)

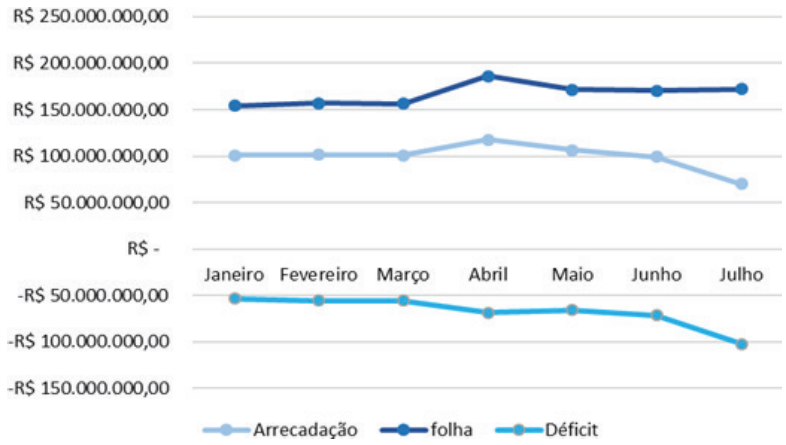

Arrecadação x folha mensal – SPSM (militares)

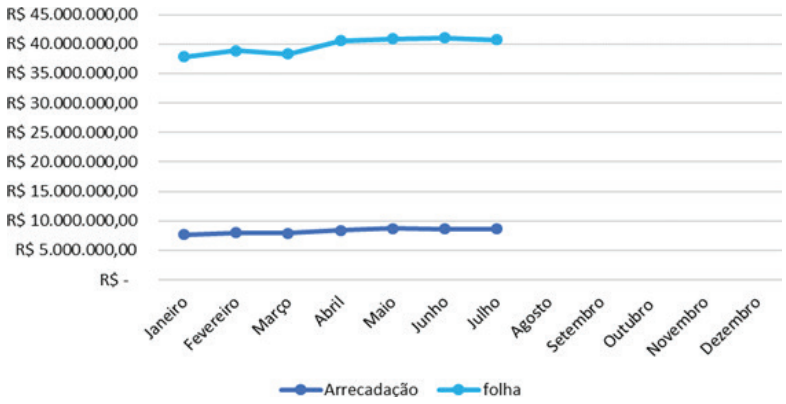

Este documento foi assinado digitalmente por VALDOMIRO DOS SANTOS

Documento assinado com certificado digital (DIGITAL) Verificação em: http://edocsergipe.se.gov.br/consultacodigo. Utilize o código: YAIW-20QT-LXIH-Y4RI

PROVA DE VIDA DIGITAL EM 2022

Em janeiro de 2022, o Sergipe previdência deu início à realização da prova de vida e desta vez de uma forma virtual, pelo aplicativo Meu RPPS, de onde o segurado estiver (sem precisar se deslocar presencialmente), de maneira rápida e segura. Para garantir a massificação da novidade, o instituto promoveu diversas campanhas de comunicação, por meio de site institucional, redes sociais, imprensa, e-mail e WhatsApp.

Tecnologia da Informação

A Empresa Sergipana de Tecnologia da Informação – EMGETIS é uma empresa pública vinculada à Secretaria de Estado da Administração- Sead e tem por objetivo a promoção, execução e gestão da Política Estadual de Tecnologia da Informação (TI), no âmbito da Administração Pública Estadual.

ORGANIZAÇÃO DE REUNIÕES VIRTUAIS

A Emgetis, para garantir o isolamento social, deu continuidade ao trabalho de integração institucional entre órgãos/entidades, servidores e parceiros/fornecedores por meio eletrônico e virtual. Uma dessas ações foi a organização (gravação, distribuição de link para acesso à reunião e relatório de participantes) de 137 reuniões virtuais na plataforma ZOOM, com administração feita pelo órgão/entidade ou pela Emgetis.

APOIO TÉCNICO À GESTÃO

No período de 2019-2022, foram realizados 35.775 atendimentos de suporte nas áreas de acesso a Redes Sociais, Backup, Banco de Dados, Comunicados, Consultoria, Data Center, e-Doc, Expresso, Hardware, Rede Lógica, Sites, Software, Telefonia, Voz e Dados. Foram atendidos órgãos da administração direta e indireta, prefeituras e câmaras municipais.

Além disso, para garantir a qualidade na contratação de produtos e serviços prestados ao Governo na área de TI, a Emgetis emitiu 353 pareceres técnicos, atendendo a 26 órgãos governamentais.

Este documento foi assinado digitalmente por VALDOMIRO DOS SANTOS

Documento assinado com certificado digital (DIGITAL) Verificação em: http://edocsergipe.se.gov.br/consultacodigo. Utilize o código: YAIW-20QT-LXIH-Y4RI

O uso do Correio Eletrônico Zimbra, atende 2.997 usuários em 120 Organizações (câmaras, consórcios e prefeituras). O Correio Expresso Livre, também em ampliação, atende atualmente 34.109 usuários (estimamos 34.920 até o final de 2022) de 58 organizações do Governo do Estado de Sergipe, com média de 3.000 acessos simultâneos.

SOFTWARE DE TELEFONIA

Desde 2021, vem sendo realizada a instalação de solução de telefonia fixa Voz Sob IP (VOIP) em substituição à telefonia fornecida pela OI em 16 unidades do Estado, na Sefaz, SEGG, Ipesaúde, Seduc, Funcap, Funesa, Cohidro, Hospital da Criança, Adema e Huse, alcançando redução do custo de telefonia em torno de 60% nesses locais.

MODERNIZAÇÃO E IMPLANTAÇÃO DE DATA CENTERS

Concluída a Implantação da Infraestrutura de Hiperconvergência (HCI), em cluster estendido, sendo utilizados os sites Emgetis e Sefaz, adquirido em parceria com a Seduc. Esta ação modernizará a infraestrutura de tecnologia de processamento e armazenamento nos data centers, permitindo a criação de uma nuvem privada em alta disponibilidade para o Governo do Estado de Sergipe.

Também foi concluída a instalação do novo Data Center Pré-Fabricado Outdoor

– DCPFO, do Governo do Estado de Sergipe, na Emgetis, em formato Container, adquirido em parceria com a Seduc. Este novo Data Center garantirá a redundância entre sites e expansão da hospedagem dos recursos de tecnologia da informação para o Governo do Estado.

Regulação dos Serviços Públicos

A Agência Reguladora de Serviços Públicos do Estado de Sergipe (Agrese) é uma autarquia especial, vinculada à Secretaria de Estado Geral de Governo, criada para promover e zelar pela eficiência econômica e técnica dos serviços públicos, propiciando aos seus usuários as condições de regularidade, continuidade, segurança, atualidade, universalidade e modicidade tarifária dos serviços por ela regulados.

Este documento foi assinado digitalmente por VALDOMIRO DOS SANTOS

Documento assinado com certificado digital (DIGITAL) Verificação em: http://edocsergipe.se.gov.br/consultacodigo. Utilize o código: YAIW-20QT-LXIH-Y4RI

CÂMARA TÉCNICA DE GÁS CANALIZADO (CAMGÁS)

A Câmara Técnica de Gás Canalizado (CAMGÁS) é a unidade da Agrese responsável pela regulação e fiscalização dos Serviços de Distribuição de Gás Canalizado operacionalizados pela SERGÁS. Buscando aperfeiçoamento a CAMGÁS ao longo do período de 2019-2022 promoveu e participou de diversos eventos do cenário nacional e local, realizando visitas técnicas sempre sob a temática do gás natural.

Vale salientar que a concessão para exploração dos serviços locais de distribuição de gás canalizado no Estado Sergipe foi recebida pela Emsergás, hoje Sergás S.A., para atuação por um período de 50 anos. Sendo assim, a Sergás faz a distribuição do gás natural atendendo os segmentos residenciais, comerciais, industriais, cogeração e veicular na área de concessão que compreende o estado de Sergipe tendo atingido 35.972 clientes e 272 km de gasodutos construídos, ao final do quadriênio 2019-2022, tendo distribuído acima de 300 milhões de m3.

No conjunto de regulamentos editados pela Agência Reguladora consta, entre outros, o Regulamento dos Serviços Locais de Gás Canalizado, os Procedimentos Técnicos de Controle dos Indicadores do Gás Canalizado do Estado de Sergipe e o Manual de fiscalização técnico operacional dos serviços de distribuição de gás canalizado do Estado de Sergipe, aparatos infra legais que são de grande importância para normalização dos serviços prestados pela Concessionária.

As ações de fiscalização da Agência Reguladora são pautadas no regulamento e em normas além de verificação do cumprimento das regras previstas no contrato de concessão celebrado entre a Concessionária e o Poder Concedente. Essas ações da CAMGAS são realizadas em duas frentes, a primeira consiste na Fiscalização Documental, feita de maneira remota, em que a Concessionária envia em período programado informações sobre os indicadores de qualidade, indicadores esses que tem seus limites estabelecidos nos Procedimentos Técnicos de Controle de Indicadores do Gás Canalizado do Estado de Sergipe. A segunda forma de fiscalização consiste na Fiscalização de Campo, executadas ao longo de todo ano, e programadas semanalmente com base nas informações recebidas da Concessionária.

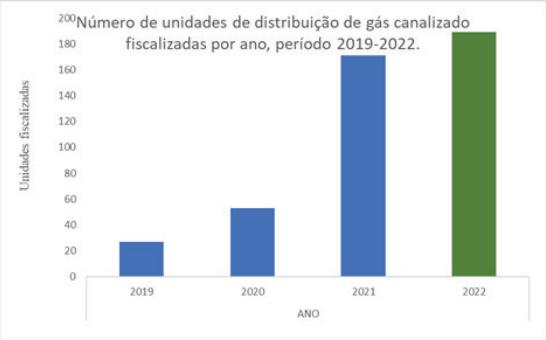

Este documento foi assinado digitalmente por VALDOMIRO DOS SANTOS

Documento assinado com certificado digital (DIGITAL) Verificação em: http://edocsergipe.se.gov.br/consultacodigo. Utilize o código: YAIW-20QT-LXIH-Y4RI

No tocante às fiscalizações de campo, a Agrese obteve um desempenho bastante positivo no período analisado de 2019-2022. Nesse sentido, no que diz respeito às fiscalizações de estações de gás, pode-se observar que o número de fiscalizações saiu de 27 (vinte e sete) unidades de estação de distribuição do gás canalizado, em 2019, para 189 unidades, em 2022.

O principal objetivo das ações de fiscalização nas estações de distribuição de gás canalizado é acompanhar as manutenções preditivas e preventivas, verificar as condições de conservação e os procedimentos realizados nessas estações.

As manutenções consistem na realização de testes nas válvulas de retenção, inspeção e manutenção nos filtros de linha, manutenção no regulador de pressão, na válvula de alívio, testes de estanqueidade e monitoramento do sistema de odoração. Além destas, vale destacar a verificação da qualidade do sistema de proteção catódica no sistema de distribuição.

Quanto à evolução anual das fiscalizações de estações de distribuição do gás canalizado, ao final do período 2019-2022, o incremento alcançado foi de 162 %, tendo em vista que 189 unidades de estações de gás canalizado foram fiscalizadas em 2022. Por ano, as fiscalizações mantiveram a tendência de crescimento, conforme demonstra o gráfico abaixo. Observa-se que em 2020, foram realizadas fiscalizações em 53 (cinquenta e três) unidades, o que representou um aumento de 96% em comparação ao ano de 2019, quando 27 unidades foram fiscalizadas. Já em 2021, o incremento foi de 186,8% em relação ao ano anterior, perfazendo um total de 152 (cento e cinquenta e duas) unidades de estação de gás canalizado fiscalizadas. E, por fim, o incremento alcançado em 2022 em relação ao ano de 2021 foi de 10,5%. Vale destacar que as fiscalizações relativas ao ano de 2022 se referem aos meses de janeiro a outubro apenas.

Há que observar que a Agrese realiza também fiscalizações de campo em unidades consumidoras de gás. Essas ações de fiscalizações em unidades consumidoras têm como objetivo avaliar a eficiência do atendimento da Sergás às solicitações, observando o tempo demandado em cada atendimento, o método operacional adotado, o funcionamento dos medidores de gás instalados, a qualidade do atendimento comercial e a satisfação dos usuários com o serviço prestado pela Concessionária. É importante frisar que, devido às medidas contingenciais tomadas para o enfrentamento da pandemia do coronavírus, houve



Este documento foi assinado digitalmente por VALDOMIRO DOS SANTOS

Documento assinado com certificado digital (DIGITAL) Verificação em: http://edocsergipe.se.gov.br/consultacodigo. Utilize o código: YAIW-20QT-LXIH-Y4RI

uma redução drástica nas ações ou atividades de fiscalização nas unidades consumidoras. Ao longo do período de 2019-2022 (até outubro/22) foram fiscalizadas 400 unidades consumidoras.

Ademais, no que diz respeito às ações de regulação, vale destacar que a partir de 2019 foram essenciais para adequação ao "Novo Mercado do Gás" no Estado de Sergipe, uma vez que a produção de notas técnicas, consultas públicas e reuniões de mediação deram destaque a Sergipe no cenário nacional, como um dos primeiros estados a adotar ações concretas de modernização do mercado do gás.

Torna-se importante, portanto, destacar as principais Notas Técnicas elaboradas pela COMGAS:

- Notas Técnicas n° 01/2019, n° 02/2019, n°05/2019, n° 09/2019 que analisaram e validaram o repasse do reajuste do gás adquirido da supridora pela Concessionária, em obediência ao Contrato de Concessão.

- Nota Técnica n° 04/2019, a respeito do reajuste da margem bruta praticada pela Concessionária, correção feita com base no IGP-DI, editada em caráter precário visando manter a modicidade tarifária prevista no Contrato de Concessão.

- Nota Técnica n° 06/2019, que deliberou sobre a criação de um subsegmento de uso do gás para geração de energia elétrica a partir de campos marginais, o que após consulta pública teve sua inviabilidade técnica determinada pela CAMGAS, uma vez que o Regulamento Estadual e a ANP já tem definem ações e competências necessárias a tal mercado.

- Nota Técnica nº 07/2019 referente a notícias de fato de matérias veiculadas na imprensa a respeito da redução do preço de gás liquefeito de petróleo (GLP), houve questionamento se a dinâmica da redução também impactaria o gás natural veicular (GNV). A CAMGAS explicou que a regulação do GLP é pautada em normatização da ANP diferente do mercado regulado do GNV, cujo reajuste é repassado inicialmente pela supridora (Petrobras) à Sergás que por sua vez adiciona a margem regulatória ao preço da molécula constituindo assim o valor final do gás natural.

- Nota Técnica n° 08/2019, que relata as deliberações adotadas com base no procedimento de Audiência Pública nº 01/2019 que após análise das contribuições recebidas,

Este documento foi assinado digitalmente por VALDOMIRO DOS SANTOS

Documento assinado com certificado digital (DIGITAL) Verificação em: http://edocsergipe.se.gov.br/consultacodigo. Utilize o código: YAIW-20QT-LXIH-Y4RI

foram destacadas alterações pertinentes no Regulamento dos Serviços de Distribuição de Gás do Estado de Sergipe visando além da abertura de mercado também a modernização do arcabouço regulatório em prol dos usuários de gás natural.

CÂMARA TÉCNICA DE SANEAMENTO (CAMSAN)

A Câmara Técnica de Saneamento (CAMSAN) é a unidade da Agrese responsável pela regulação e fiscalização dos serviços de saneamento básico, referentes ao abastecimento de água e a coleta de esgoto, do Estado de Sergipe.

Quanto às fiscalizações realizadas pela CAMSAN no período 2019-2022, pode- se demonstrar que a Agência Reguladora obteve uma atuação positiva no quadriênio, mantendo uma tendência crescente no quantitativo de fiscalizações técnicas. Pode-se constatar que no decorrer do ano de 2019 foram realizadas pela CAMSAN 19 (dezenove) fiscalizações programadas referentes aos Serviços de Abastecimento de Água (SAA) e de Sistemas de Esgotamento Sanitário (SES), bem como as fiscalizações relativas às Ouvidorias, ocorridas em 16 (dezesseis) municípios distintos.

Já no ano de 2020, foram realizadas 33 (trinta e três) fiscalizações na área de Saneamento Básico (SAA + SES) + Ouvidorias, um crescimento de 73,6% em relação ao realizado no ano anterior. Tais fiscalizações ocorreram em 25 (vinte e cinco) municípios de Sergipe, um crescimento de 56,2% em relação ao número de municípios fiscalizados em 2019.

No ano 2021, foram realizadas 32 (trinta e duas) fiscalizações na área de Saneamento Básico (SAA + SES) + Ouvidorias, com decréscimo de 3% em relação ao realizado no ano anterior, ocorridas em 29 (vinte e nove) municípios do estado de Sergipe, um crescimento de 16% em relação ao número de municípios onde houve fiscalização em 2020.

Em 2022, até o mês de outubro, foram realizadas 33 (trinta e três) fiscalizações na área de Saneamento Básico (SAA + SES) + Ouvidorias, representando um crescimento de 3% em relação ao realizado no ano de 2021 ainda faltando 2 (dois) meses para encerrar o período. As fiscalizações ocorreram em 26 (vinte e seis) municípios sergipanos, que, até o momento, representam um decréscimo de 10,3% em relação ao número de municípios fiscalizados no ano anterior.

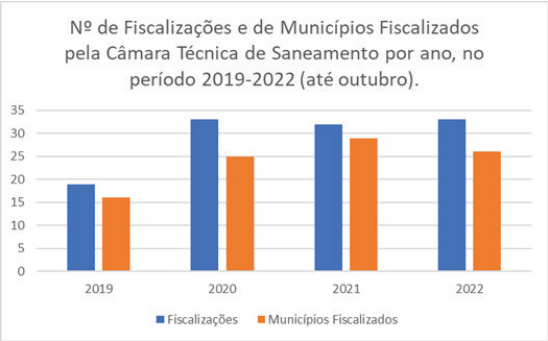

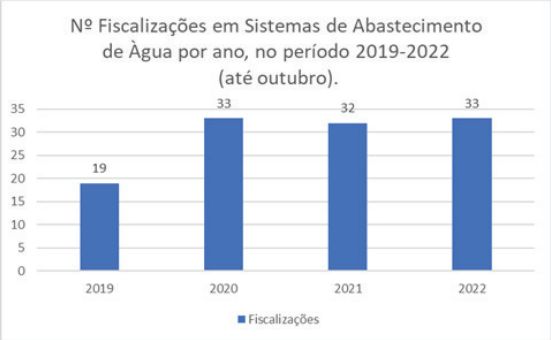

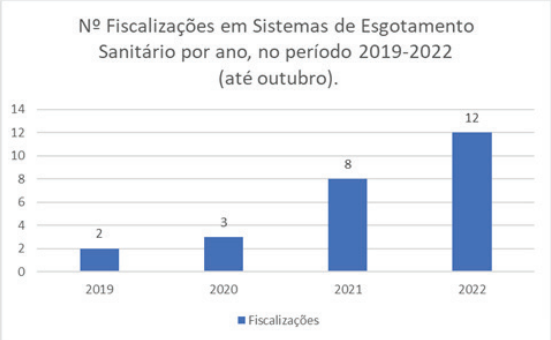

Este documento foi assinado digitalmente por VALDOMIRO DOS SANTOS

Documento assinado com certificado digital (DIGITAL) Verificação em: http://edocsergipe.se.gov.br/consultacodigo. Utilize o código: YAIW-20QT-LXIH-Y4RI

Ressalta-se que, com relação às diligências de fiscalização, elas podem ser referentes aos Sistemas de Abastecimento de Água (SAA), referentes aos Sistemas de Esgotamento Sanitário (SES) e também mediante às demandas oriundas da Ouvidoria. O gráfico acima trata sobre o somatório dessas fiscalizações por ano de ocorrência. Já os gráficos abaixo tratam das ações realizadas em SAAs e em SESs, por ano.

CÂMARA TÉCNICA DE ENERGIA ELÉTRICA (CAMEE)

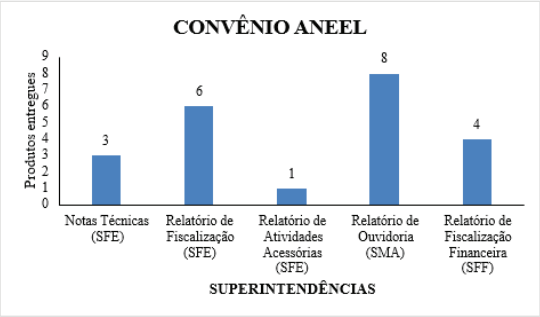

A Câmara Técnica de Energia Elétrica (CAMEE) é a unidade da Agrese responsável pela regulação e fiscalização no setor de energia elétrica do Estado de Sergipe. As ações da CAMEE consistem nas atividades descritas nos Contratos de Metas nº 019, 020, 021 e 022 com a Agência Nacional de Energia Elétrica - Aneel, celebrado em janeiro de 2021, com objetivo de autorizar a execução descentralizada das atividades complementares da Superintendência de Fiscalização dos Serviços de Eletricidade (SFE), da Superintendência de Fiscalização Econômica e Financeira (SFF), da Superintendência de Medicação Administrativa, Ouvidoria Setorial e Participação (SMA) e Assessoria Institucional da Diretoria (AID).

De acordo com o artigo 16 do Decreto nº 2.335, de 6 de outubro de 1997, a ação fiscalizadora, de competência da Aneel, tem como objetivos primordiais: a educação e orientação dos agentes do setor de energia elétrica, a prevenção de condutas violadoras da lei e dos contratos de concessão e a descentralização de atividades complementares aos Estados.

Sobre as ações de fiscalização, vale salientar que elas são realizadas em etapas: (i) Monitoramento Diferenciado é a primeira etapa do processo de fiscalização, tendo por objetivo a identificação de indícios de falhas na prestação dos serviços de distribuição, fornecendo insumo às etapas posteriores de análise, em que se aprofunda o diagnóstico e a investigação para as distribuidoras selecionadas pelo Monitoramento; (ii) Ação Fiscalizadora, em que é aberto um processo para verificação de responsabilidade dos agentes no processo de apuração dos indicadores. Portanto, tem como objetivo apresentar os indícios de falha na prestação de serviços de distribuição pela fornecedora; (iii) Análise do serviço de distribuição de energia elétrica compreende a realização de uma avaliação detalhada de dados e informações relevantes, com base, principalmente, nas reclamações de consumidores, indicadores de qualidade do serviço e demandas de órgãos externos, resultando em diagnóstico específico sobre falhas na prestação do serviço que, uma

Este documento foi assinado digitalmente por VALDOMIRO DOS SANTOS

Documento assinado com certificado digital (DIGITAL) Verificação em: http://edocsergipe.se.gov.br/consultacodigo. Utilize o código: YAIW-20QT-LXIH-Y4RI

vez identificadas, são caracterizadas por critérios de importância, prioridade e risco, e dessa forma, definindo as atuações preventivas junto ao agente fiscalizado, tendo sido desenvolvidas quatro análises.

No exercício de 2021 e de 2022, foram realizados monitoramentos, análises e fiscalizações nos serviços de Distribuição de Energia Elétrica, fiscalizações econômicas e financeira no sentido de preservar o equilíbrio econômico e financeiro das concessões, análises e acompanhamento das solicitações dos consumidores às concessionárias por meio do Sistema de Gestão de Ouvidoria – SGO.

Durante o período mencionado, a CAMEE, por meio da Superintendência de Fiscalização dos Serviços de Eletricidade (SFE), realizou ações de fiscalizações relacionadas a análise da qualidade da prestação do serviço de energia elétrica para temas definidos pela Aneel e fiscalizações em campo para Base de Dados Geográfica dos Ativos da Distribuidora (BDGD)

Em relação a fiscalização referente a BDGD, houve deslocamento dos colaboradores da Agrese até os ativos disponibilizados pela Aneel pertencentes as distribuidoras Energisa SE (ESE), foram quantificados o total de 422 (quatrocentos e vinte duas) amostras coletadas pela CAMEE afim de análise pertencentes a ESE distribuídas em 21 municípios: Aquidabã, Aracaju, Areia, Branca Barra dos Coqueiros Capela, Cumbe, Gararu, Itabaiana, Itaporanga d'Ajuda, Laranjeiras, Malhador, Moita Bonita, Nossa da Senhora do Socorro, Nossa Senhora das Dores, Nossa Senhora de Lourdes, Riachuelo, Ribeirópolis, Santa Rosa de Lima, Santo Amaro das Brotas, São Cristóvão, Siriri.

A SFF delegou a Agrese duas demandas específicas de trabalho, a saber: a "Fiscalização por monitoramento da apuração, apropriações contábeis e recolhimento relacionados à P&D e eficiência energética." e a "Fiscalização a posteriori sobre atos e negócios jurídicos entre as concessionárias, permissionárias e autorizadas, e suas partes relacionadas". As ações de fiscalização são feitas por análises de dados fornecidos pela Aneel e pelas Concessionárias Energisa S.A. (ESE) e Companhia Sul Sergipana de Energia (Sulgipe) e atendem as prerrogativas previstas em Manuais Contábeis e Técnicos Fornecidos pela Aneel.

Nos gráficos abaixo, é possível observar a evolução do quantitativo de fiscalizações, bem como do quantitativo de municípios fiscalizados entre o ano de 2021 e o ano de 2022 até setembro.

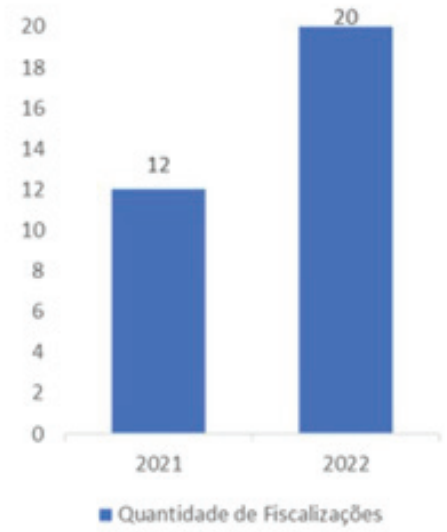

Este documento foi assinado digitalmente por VALDOMIRO DOS SANTOS

Documento assinado com certificado digital (DIGITAL) Verificação em: http://edocsergipe.se.gov.br/consultacodigo. Utilize o código: YAIW-20QT-LXIH-Y4RI

OUVIDORIA

Dentro de sua função de mediadora das relações entre os usuários dos serviços públicos, Poder Concedente e Concessionárias, a Ouvidoria da Agrese manteve um bom relacionamento com os cidadãos, através de contato telefônico, e-mails e acesso via e- Doc para tramitar processos administrativos, oferecendo ao cidadão a possibilidade de feedback deste setor, visando a eficiência dos serviços prestados.

Na Ouvidoria da Agrese são disponibilizados vários canais de atendimento dentre eles o Fale Conosco (site institucional), o E-mail (ouvidoria@agrese.se.gov.br); o formulário eletrônico (site institucional); a ligação gratuita (0800 0791520) das quais foram geradas manifestações no SE-OUV (Sistema de Ouvidorias do Estado de Sergipe) e no Fala BR.

De janeiro a agosto ocorreu o acompanhamento das providências tomadas e das manifestações recebidas pela Ouvidoria, com atuação na prevenção de conflitos, preservando as dimensões legais e legítimas, sempre respeitando o sigilo nos casos necessários e por fim, preservou-se o direito constitucional de acesso à informação. Nesse período, a Ouvidoria recebeu 4.121 (quatro mil cento e vinte e um) registros de atendimento, sendo 3.346 (três mil trezentos e quarenta e seis) via chamadas telefônicas (0800-791520).

Dos 4.121 (quatro mil cento e vinte e um) registros de atendimento realizados nesta Ouvidoria, os 3.346 (três mil trezentos e quarenta e seis) foram contabilizados através do atendimento telefônico 0800, sendo a forma de contato predominante para solicitações de algum tipo de serviço na área de saneamento, pelo WhatsApp foram 628 (seiscentos e vinte e oito), pelo formulário eletrônico disponível no site institucional foram 117 (cento e dezessete), pelo e-mail foram 27 (vinte e sete) e de forma presencial foram registradas 03 (três) demandas.

No Sistema de Ouvidorias do Estado de Sergipe (SE OUV) foram registradas 249 (duzentos e quarenta e nove) manifestações que prontamente tiveram seus devidos encaminhamentos, sendo tramitadas para a Deso respondê-las. As manifestações com ausência do número de protocolo, item obrigatório para prosseguimento da demanda não correram trâmite processual.

Canais de Ouvidoria

0800	WhatsApp	Formulário (SITE)	SE - OUV	E-mail OUVIDORIA	Presencial	FALA BR
3346	628	117	249	27	03	03 (não sendo da responsabilidade da Agrese)

No que se refere aos temas tratados nas manifestações, observa-se que o principal assunto demandado na Área de Saneamento Básico foi "Interrupção ou suspensão dos serviços de abastecimento de água e esgotamento – Municípios". Já na Área de Energia Elétrica, no que se refere à distribuidora Sulgipe, as manifestações estavam relacionadas às tipologias "Extensão de Rede (fev/jun)" e "Ressarcimento de Danos Elétricos (fev/jun)", e, no que diz respeito à distribuidora Energisa, a tipologia "Extensão de Rede" ficou em primeiro lugar nas mais demandadas.

Defesa Judicial, Extrajudicial e Patrimonial do Estado e Consultoria Jurídica

A Procuradoria-Geral do Estado de Sergipe é o órgão legalmente incumbido de prestar consultoria jurídica e representar judicialmente e extrajudicialmente o Estado, além da defesa do patrimônio imobiliário do Estado e da promoção de controle interno da legalidade e da moralidade dos atos administrativos.

Este documento foi assinado digitalmente por VALDOMIRO DOS SANTOS

Documento assinado com certificado digital (DIGITAL) Verificação em: http://edocsergipe.se.gov.br/consultacodigo. Utilize o código: YAIW-20QT-LXIH-Y4RI

ATUAÇÃO DA PGE EM NÚMEROS 2019-2022

No período de janeiro de 2019 a setembro de 2022, foram cadastrados 186.712 novos processos judiciais, nos quais a PGE/SE atuou em defesa judicial do Estado de Sergipe. A movimentação de processos no período ficou no total de 298.022. Os quantitativos e distribuição de processos cadastrados e movimentações se encontram discriminados abaixo:

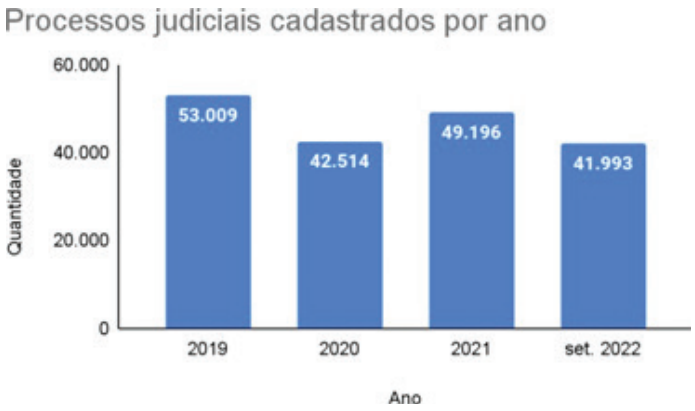

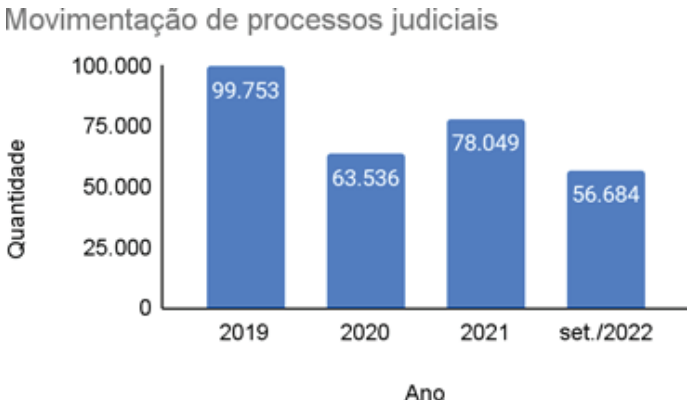

Nesse mesmo período, o total de atos praticados, incluindo elaboração de pareceres e petições, participação em audiências, dentre outros, ficou em 242.341, distribuídos conforme gráfico abaixo:

Considerando o seu papel institucional, a PGE possui participação ativa nas ações e projetos de interesse do Estado, ao prestar consultoria e assessoramento jurídicos aos órgãos e entidades da Administração Pública. Através de sua atuação, confere o suporte técnico-jurídico necessário à construção e à efetivação das políticas públicas destinadas à população sergipana.

No quadriênio de 2019 a 2022, a PGE recebeu 33.875 novos processos administrativos para análise e manifestação. Nesse período, foram proferidos 27.729 pareceres jurídicos. Nos gráficos a seguir são detalhados os quantitativos por ano:

Este documento foi assinado digitalmente por VALDOMIRO DOS SANTOS

Documento assinado com certificado digital (DIGITAL) Verificação em: http://edocsergipe.se.gov.br/consultacodigo. Utilize o código: YAIW-20QT-LXIH-Y4RI

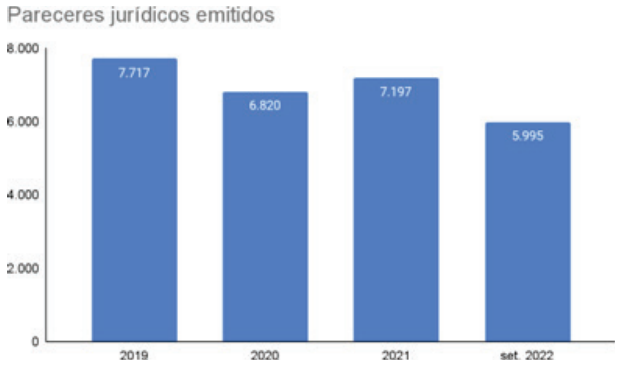

VITÓRIAS JUDICIAIS EXPRESSIVAS 2019-2022

Ação de indenização civil

Em 2019, a Procuradoria-Geral do Estado de Sergipe, obteve importante vitória em cumprimento de sentença, isentando o Estado de pagar o valor de R$ 12.800.000,00 (doze milhões e oitocentos mil reais) à empresa do ramo de construção civil. No processo, que foi conduzido pelo Contencioso Cível da PGE/SE sustentou ilegitimidade ativa, tendo em vista ter havido a "baixa" da empresa antes da propositura do Cumprimento, e conseguiu que o argumento fosse acatado pelo juízo da 12ª Vara Cível de Aracaju. Com essa decisão os cofres públicos deixam de ser onerados em quantia milionária, para utilizar os valores em benefício de toda a sociedade sergipana.

Ação de desapropriação de terra para obra pública

Em 2019, a PGE-SE viabilizou desapropriação de faixa de terra integrante do terreno onde será construída a Estação de Tratamento de Água (ETA) referente ao Sistema Integrado da Adutora Agreste–Captação no povoado Jacarecica, localizado no Município de Areia Branca, agreste central de Sergipe, com investimento de cerca de 40 milhões de reais. A PGE obteve judicialmente a imissão provisória na posse do imóvel, o que garantiu a continuidade das obras do novo Sistema de Tratamento de Água no Estado, em benefício de toda a população sergipana.

Uniformização da jurisprudência acerca da não devolução de contribuições previdenciárias

Em 2019, o Tribunal de Justiça do Estado de Sergipe (TJ/SE) acatou a tese da Advocacia Pública, em Incidente de Resolução de Demanda Repetitiva (IRDR), referente ao tema da restituição das contribuições previdenciárias descontadas dos vencimentos dos servidores públicos estaduais, incidentes sobre verbas incorporáveis antes da data de entrada em vigor da Lei Complementar nº 255/201. O TJ/SE fixou o entendimento de que são improcedentes todos os pedidos de restituição de contribuições previdenciárias, na hipótese descrita acima, desonerando o Estado de Sergipe de grande impacto orçamentário.

A tese foi confirmada pelo Supremo Tribunal Federal (STF) no Recurso Extraordinário com Agravo nº 1.347.408, julgado em 2022.

Uniformização da jurisprudência acerca da idade limite para pagamento de pensão por morte para filhos universitários no âmbito do RPPS/SE

Em 2019, o TJ/SE fixou tese, em IRDR interposto pela PGE, no sentido de reconhecer a suspensão da eficácia da Lei Estadual nº 3.309/93 e da Lei Complementar Estadual nº 113/2005, pela Lei Federal nº 9.717/98, para entender pela impossibilidade de pagamento, no âmbito da Regime Próprio da Previdência Social do Estado de Sergipe (RPPS/SE), de pensão por morte a filhos com idade superior a 21 anos, ainda que universitários, ressalvada

Este documento foi assinado digitalmente por VALDOMIRO DOS SANTOS

Documento assinado com certificado digital (DIGITAL) Verificação em: http://edocsergipe.se.gov.br/consultacodigo. Utilize o código: YAIW-20QT-LXIH-Y4RI

apenas hipótese de invalidez.

Reconhecimento de inexistência de ato lesivo ao patrimônio público por parte do Estado de Sergipe, na compra de respiradores através do Consórcio Nordeste

Em Ação Popular ajuizada em face do Estado de Sergipe, sob a alegação de que o repasse de R$ 4.947.535,80 ao Consórcio Nordeste, como cota-parte para compra de 30 respiradores pulmonares mecânicos para utilização no combate à Covid-19, constituía-se em ato lesivo ao patrimônio público, em razão da não entrega dos equipamentos pela empresa contratada, o TJ/SE entendeu. que, diante da contratação em caráter excepcional e emergencial, inexistiu qualquer ato lesivo por desvio de finalidade, uma vez que a finalidade da contratação era a de suprir eventuais necessidades de enfermos decorrentes da Covid-19, não tendo sido a compra concretizada por falha no serviço prestado e/ou fraude da empresa contratada, e não por ato oriundo do Estado de Sergipe. Decisão transitada em julgado.

Ação para fornecimento de medicamentos

Em 2020, a PGE conseguiu importante vitória na defesa do orçamento de saúde do Estado, em ação individual em que se buscou o fornecimento, por tempo indeterminado, do medicamento Soliris (Eculizumab), utilizado no tratamento da Hemoglobinúria Paroxística Noturna, tendo um custo anual orçado em R$ 1.690.435,56 (um milhão, seiscentos e noventa mil, quatrocentos e trinta e cinco reais e cinquenta e seis centavos). Após o deferimento da tutela provisória, o pleito chegou até o Tribunal de Justiça, o qual reconheceu os argumentos apresentados pela Procuradoria-Geral do Estado (PGE), que a União comporá, necessariamente, o pólo passivo da lide, conforme tese fixada pelo STF (tema 793), o que ensejou o deslocamento da competência para julgamento do feito para a Justiça Federal, de modo a garantir que a União seja responsabilizada pela prestação de saúde pleiteada.

Legalidade da cogestão da Administração Prisional em Sergipe

Também em 2020, a PGE obteve importante vitória em prol da segurança pública da população sergipana. O Tribunal de Justiça acolheu o recurso interposto pelo Estado de Sergipe, considerando legal o contrato administrativo firmado com a empresa Reviver

– Administração Prisional Privada. A partir da atuação da PGE, o Poder Judiciário garante a continuidade da cogestão das unidades prisionais do COMPAJAF, em Aracaju/SE, e de Estância/SE e Areia Branca/SE, modelo que foi responsável pela modernização do sistema carcerário sergipano e pelo menor custo por detento do país.

Estados Nordestinos ganham no STF ação que trata de distribuição de recursos para a educação

Por sete votos a quatro, o plenário do STF julgou procedente a Arguição de Descumprimento de Preceito Fundamental (ADPF) nº 188, ajuizada pelos Estados do Nordeste, para que as cotas estaduais e municipais referentes aos valores arrecadados pelas empresas a título de salário-educação sejam integralmente distribuídas entre Estados e Municípios, observando-se tão somente o critério da proporcionalidade do número de alunos matriculados nas respectivas redes públicas de ensino, conforme interpretação conferida ao artigo 15, parágrafo 1º, da Lei 9.424/1996 e ao artigo 2º da Lei 9.766/1998, ambas alteradas pela Lei 10.832/2003. A decisão produzirá efeitos a partir de 1º de janeiro do ano 2024, tendo em vista os impactos orçamentários decorrentes da adoção da nova sistemática.

Este documento foi assinado digitalmente por VALDOMIRO DOS SANTOS

Documento assinado com certificado digital (DIGITAL) Verificação em: http://edocsergipe.se.gov.br/consultacodigo. Utilize o código: YAIW-20QT-LXIH-Y4RI

Uniformização da jurisprudência acerca da não aplicação do soldo superior no regime de subsídio dos militares do Estado de Sergipe.

O TJ/SE acolheu a tese sustentada pela Advocacia Pública em ação que discutia a possibilidade de condenação do Estado de Sergipe ao pagamento de subsídio a militares, correspondente ao grau hierarquicamente superior, que entraram na reserva remunerada antes do início da vigência da Lei Complementar Estadual nº 278/2016, fixando entendimento de que não há direito adquirido a regime jurídico, de modo que, ao militar que passou para a inatividade, contando com mais de 30 (trinta) anos de serviço público, antes da vigência da Lei Complementar Estadual nº 278/2016, é vedada, até a publicação da Lei Complementar Estadual nº 329/2019, a concessão de subsídio correspondente ao grau hierárquico superior à patente que ocupava quando da atividade.

POSSE DE NOVOS PROCURADORES DO ESTADO

Durante o período da gestão, entre 2019 e 2022, foram empossado novos Procuradores do Estado, aprovados no concurso público homologado em 2018. O Edital de Abertura previu o provimento inicial de 05 (cinco) vagas, no entanto, em razão da vacância de cargos durante o período de validade do concurso, foram empossados, no total, 09 (nove) novos Procuradores do Estado, totalizando um quadro de 65 (sessenta e cinco) Procuradores do Estado.

CRIAÇÃO DA CENTRAL DE ATENDIMENTO E DO PORTAL DO CONTRIBUINTE

Em 2021, foi criado o Portal do Contribuinte no site da PGE, feita a capacitação de uma equipe de servidores para realizar o atendimento e implantado o processo de trabalho para atendimento ao contribuinte junto a Coordenadorias Judiciais Fiscal (CJF) e de Recuperação Fiscal (CJRP).

Através do Portal, o contribuinte pode acessar os seguintes serviços: consulta de informações sobre débitos inscritos em dívida ativa; emissão de Documento de Arrecadação Estadual (DAE); requerimento de parcelamento; agendamento de atendimento presencial;

Este documento foi assinado digitalmente por VALDOMIRO DOS SANTOS

Documento assinado com certificado digital (DIGITAL) Verificação em: http://edocsergipe.se.gov.br/consultacodigo. Utilize o código: YAIW-20QT-LXIH-Y4RI

e celebração de Negócio Jurídico Processual (NJP).

INAUGURAÇÃO DA NOVA SEDE DA PGE

Foi inaugurada em agosto de 2021, a nova sede da PGE. O espaço oferece melhores condições de trabalho e segurança aos 240 (duzentos e quarenta) servidores do órgão, com instalações planejadas para atender aos requisitos de segurança de prevenção de incêndio, além de prover uma infraestrutura elétrica adequada aos vários tipos de equipamentos, com circuitos separados para ar-condicionado, computadores, impressoras e equipamentos de uso geral. A rede de dados é atendida através de cabeamento que fornece comunicação Gigabit Ethernet para melhor performance dos computadores e conta com interligação dos pavimentos do prédio através de fibra óptica. A acessibilidade é outro ponto de destaque, presente na infraestrutura física e na comunicação visual do prédio.

ADESÃO AO PROGRAMA NACIONAL DE PREVENÇÃO À CORRUPÇÃO



Em 2021, a PGE recebeu da Rede de Controle da Gestão Pública o selo de participante do Programa Nacional de Prevenção à Corrupção – PNPC. O programa é direcionado às entidades dos três poderes de todos os entes da Federação e tem como objetivo auxiliar no diagnóstico da suscetibilidade à corrupção e no aperfeiçoamento dos sistemas institucionais de prevenção.

O recebimento do selo de participante do PNPC reforça o compromisso da PGE na adoção de medidas preventivas à fraude e à corrupção, em busca de uma gestão pública ética e transparente.

ADESÃO AO PROGRAMA NACIONAL DE PREVENÇÃO À CORRUPÇÃO



O Governo do Estado de Sergipe lançou em 2022, o Portal de Legislação, conhecido como “LegisOn”, no qual está disponibilizando para a população em geral mais de 25 mil atos normativos e suas atualizações, de 1990 até os dias atuais, incluindo a Constituição Estadual e suas Emendas, 365 Leis Complementares, cerca de 6 mil Leis Ordinárias e mais

Este documento foi assinado digitalmente por VALDOMIRO DOS SANTOS

Documento assinado com certificado digital (DIGITAL) Verificação em: http://edocsergipe.se.gov.br/consultacodigo. Utilize o código: YAIW-20QT-LXIH-Y4RI

de 19 mil decretos do Poder Executivo.

Trata-se de um marco importante para o Estado, pois significa a criação de um novo serviço público para a população: o de disponibilização da legislação estadual, reforçando o compromisso do Governo com a transparência legislativa e com a melhoria da qualidade do nosso sistema normativo.

O Portal de Legislação do Governo de Sergipe já está disponível para a população em geral e pode ser acessado através do link http://legislacao.se.gov.br/.

ELABORAÇÃO DA CARTILHA ELEITORAL 2022

A PGE lançou, no mês de fevereiro de 2022, a Cartilha Eleitoral 2022, que traz recomendações e orientações aos agentes públicos do Estado de Sergipe, sobre as práticas administrativas autorizadas durante o período das eleições. O documento foi elaborado pela Assessoria Técnica do Gabinete do Procurador-Geral, à luz da legislação federal pertinente ao tema, bem como das regulamentações do Tribunal Superior Eleitoral (TSE).

PROJETO TOBIAS

O Projeto TOBIAS foi iniciado no final de julho do ano de 2022 e tem como objetivo geral desenvolver um Ecossistema Integrado de Automação e Inteligência Artificial, tendo em vista a implementação de soluções de TIC para auxiliar na execução das atividades de servidores e procuradores.

O TOBIAS é composto por módulos, que servem ao atingimento dos objetivos mencionados acima, como, por exemplo, construir informativos, analisar dados estruturados para fins de sugestão na elaboração de peças e pareceres, auxiliar no desenvolvimento de ferramentas de Business Intelligence, permitindo a prestação de serviço público mais célere e eficiente.

Atos Legislativos

A Superintendência Especial de Atos Legislativos (Superlegis) é uma unidade da Secretaria de Estado Geral de Governo (SEGG), que atua como o órgão de supervisão legislativa do Poder Executivo do Estado de Sergipe, responsável pela realização do controle prévio das proposições legislativas de iniciativa do Chefe do Poder Executivo Estadual; pela análise

Este documento foi assinado digitalmente por VALDOMIRO DOS SANTOS

Documento assinado com certificado digital (DIGITAL) Verificação em: http://edocsergipe.se.gov.br/consultacodigo. Utilize o código: YAIW-20QT-LXIH-Y4RI

técnica dos atos normativos de competência do Governador do Estado; pela promoção, elaboração e controle de atos oficiais; pela análise do mérito, da oportunidade e da compatibilidade das propostas, inclusive das matérias em tramitação na Assembleia Legislativa, com as diretrizes governamentais; bem como a supervisão das atividades de imprensa oficial.

PRODUÇÃO LEGISLATIVA DE 2019 A 2022

A partir do final de 2020 a Superlegis implementou uma ferramenta de controle de demandas que se encontram em análise e produção na Superintendência, sendo possível fazer um levantamento quantitativo e também analisar o tempo que fica o ato em cada etapa do processo até sua finalização.

Nesse contexto, nos anos de 2021 e 2022 (até 24/10/2022), passaram sob análise da Superintendência um total de aproximadamente 948 atos. Considerando que, em 2021 e 2022, tivemos 22 meses de trabalho, conclui-se que a Superlegis acompanhou uma média de 43 demandas por mês, o que significa pelo menos 2 demandas novas por dia útil.

Para o ano de 2022, temos o seguinte cenário:

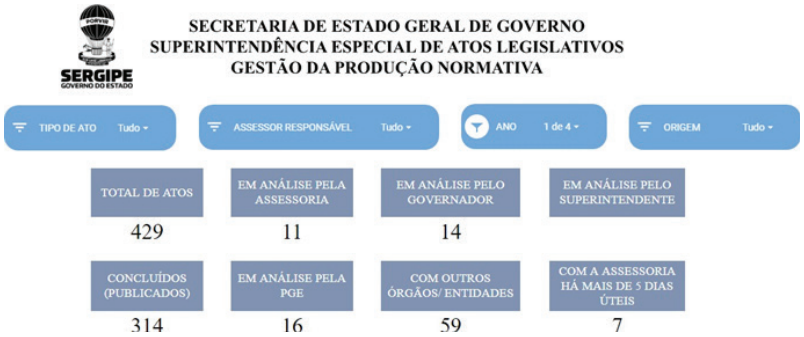

Em outras palavras, trata-se de um volume significativo de trabalho, em especial quando se leva em consideração que cada demanda é analisada de maneira individualizada e detalhada.

ATOS NORMATIVOS PUBLICADOS NO DIÁRIO OFICIAL DE ESTADO

Como resultado do trabalho da Superlegis, foram publicados, de 1° de janeiro de 2019 a 24 de outubro de 2022, 1652 (mil seiscentos e cinquenta e dois) atos normativos no Diário Oficial do Estado. Considerando que, de 2019 a outubro de 2022, tivemos 46 meses de trabalho, então temos que a Superlegis acompanhou, aproximadamente, 36 (trinta e seis) atos normativos publicados no Diário Oficial do Estado por mês. Especificamente quanto ao ano de 2022, foram publicados no DOE 335 (trezentos e trinta e cinco) atos normativos.

MENSAGENS GOVERNAMENTAIS ENCAMINHADAS À ALESE

Durante os anos de 2019 a 2022, foram encaminhadas um total de 319 Mensagens Governamentais, dessas 304 foram lidas em plenário, 10 não lidas, e 276 convertidas em atos normativos.

Eis que especialmente quanto às colaborações referente ano 2022, segue a síntese das Mensagens Governamentais acompanhadas pela Superlegis neste período:

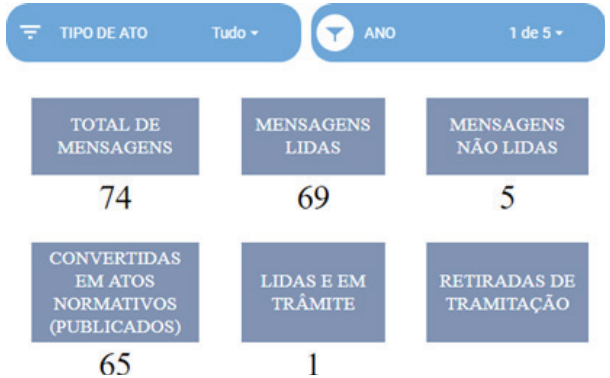

Este documento foi assinado digitalmente por VALDOMIRO DOS SANTOS

Documento assinado com certificado digital (DIGITAL) Verificação em: http://edocsergipe.se.gov.br/consultacodigo. Utilize o código: YAIW-20QT-LXIH-Y4RI

DETALHAMENTO DAS AÇÕES MAIS RELEVANTES DE 2022



Embora a atividade da Superlegis esteja classificada como de natureza instrumental, as ações aqui desenvolvidas não se limitam a revisão de redação legislativa, de modo que é realizada a criação, a análise e redação legislativa das políticas públicas governamentais, fato que impacta diretamente na vida da população.

Diante disso, no ano de 2022, a Superlegis contribuiu com 29 (vinte e nove) ações legislativas para o alcance do Objetivos e Metas estratégias do PPA, conforme consta no Anexo II desta Relatório, todas elas de grande relevância não apenas para a Administração Pública Estadual, como também para a sociedade sergipana.

Durante o exercício de 2022, algumas contribuições da SEGG por meio das atividades da Superlegis apontam como destaque, conforme relação a seguir:

- **Criação e Implementação do "LegisOn"**

A Superintendência Especial de Atos Legislativos, atuou ativamente na criação, implementação e manutenção do Portal de Legislação do Governo de Sergipe instituído por meio do Decreto n° 81/2022. O "LegisOn" hoje disponibiliza para a população em geral mais de 25.000 atos normativos, de 1990 até os dias atuais, incluindo a Constituição Estadual e suas Emendas, 378 Leis Complementares, cerca de 6000 Leis Ordinárias e mais de 19.000 Decretos do Poder Executivo.

Trata-se de um marco para Sergipe, pois significa a criação de um novo serviço público para a população: o de disponibilização da legislação estadual, reforçando o compromisso do Governo com a transparência legislativa e com a melhoria da qualidade do nosso sistema normativo. A iniciativa está alinhada com as melhores práticas nacionais e internacionais e objetiva oferecer aos cidadãos o acesso amplo e rápido à legislação do Estado, sempre com foco no usuário e com uma estratégia voltada para o fortalecimento do Governo Digital.

- **A instituição do Marco Regulatório da Legislação Estadual de competência do Poder Executivo**

Nesse diapasão, com o objetivo de seguir essa boa prática internacional e de atender

Este documento foi assinado digitalmente por VALDOMIRO DOS SANTOS

Documento assinado com certificado digital (DIGITAL) Verificação em: http://edocsergipe.se.gov.br/consultacodigo. Utilize o código: YAIW-20QT-LXIH-Y4RI

as diretrizes da Lei Complementar (Federal) n° 95, de 26 de fevereiro de 1998, foi iniciado no final de 2021 um Projeto para reestruturação do marco regulatório da legislação estadual de competência do Poder Executivo.

Isto se deu inicialmente com a instituição do Decreto n° 41.076, de 29 de dezembro de 2021, cujo teor reiniciou a nova numeração dos Decretos a partir de 1° de janeiro de 2022, determinando ainda que o Decreto n° 1 tratasse especificamente sobre o marco normativo básico para a elaboração dos atos normativos de interesse do Poder Executivo, bem como para o controle, acompanhamento e revisão do acervo das normas estaduais.

Em seguida, em 03 de janeiro de 2022, foi publicado o referido Decreto n° 1, estabelecendo os princípios e regras para a elaboração e o encaminhamento das propostas de atos normativos ao Governador do Estado, bem como para o controle, acompanhamento, revisão e consolidação do acervo normativo das normas estaduais.

Trata-se de um marco de grande importância para o Estado de Sergipe, pois estabeleceu um marco regulatório claro e objetivo para a elaboração e controle dos atos normativos de competência do Poder Executivo, contribuindo de maneira específica para que o Governo possa materializar uma ampla revisão de sua legislação, tornando-a mais transparente, eficaz e sistematizada.

- **Novo Marco Regulatório das Comissões e Grupos de Trabalho**

Como consequência direta do novo marco regulatório da legislação, a Superlegis passou a se debruçar especificamente sobre temas de grande relevância para a Administração Pública Estadual, buscando revisar e aprimorar o sistema normativo.

Inicialmente, a primeira temática sujeita à análise da Superintendência foi a da regulamentação das Comissões e Grupos de Trabalho no âmbito da Administração Direta e Indireta, instituída nos termos dos arts. 182 a 189 da Lei n° 2.148, de 21 de dezembro de 1977.

Com efeito, a Superlegis abriu o processo administrativo nº 464/2022- ANA.MIN.ESP.NOR-SEGG, por meio do qual a Superintendência identificou a existência de 21 (vinte e um) Decretos tratando sobre o assunto, demandando justamente um trabalho de revisão e sistematização dessa legislação.

Esse trabalho foi autorizado pelo CRAFI e realizado com o apoio da SEAD, tendo sido elaborado um novo marco regulatório para as Comissões e Grupos de Trabalho, consubstanciado no Decreto n° 90, de 24 de maio de 2022.

Desse modo, toda a confusa legislação anterior foi revogada, estabelecendo-se uma nova disciplina para a matéria, muito mais clara, objetiva e sistematizada, trazendo mais segurança jurídica e transparência para o assunto.

- **Grupo de Trabalho para Revisão da Legislação**

Em continuidade a essa política de revisão normativa, a Superlegis propôs a criação de um grupo de trabalho para promover a revisão da legislação infralegal quanto aos temas de servidor público, austeridade fiscal e COVID-19, o que foi autorizado pelo CRAFI nos autos do Processo n° 2410/2022-GRUPO-TRAB-SEGG.

Esses três temas foram escolhidos em razão da grande relevância que possuem para a Administração Pública Estadual e também em função da grande quantidade de atos que regulam essas matérias de maneira difusa.

No caso, o Projeto de revisão está em andamento e tem previsão para ser concluído até 31 de dezembro de 2022.

Este documento foi assinado digitalmente por VALDOMIRO DOS SANTOS

Documento assinado com certificado digital (DIGITAL) Verificação em: http://edocsergipe.se.gov.br/consultacodigo. Utilize o código: YAIW-20QT-LXIH-Y4RI

- **Grupo de Trabalho para Implementação da LGPD**

A Superlegis trabalhou em parceria com outros órgãos e entidades que compõem o Governo do Estado de Sergipe, a fim de adequar o Governo do Estado às diretrizes estabelecidas na Lei (Federal) nº 13.709, de 14 de agosto de 2018, a Lei Geral de Proteção de Dados Pessoais – LGPD. Para tal, foi inicialmente instituído Grupo de Trabalho no âmbito do Poder Executivo Estadual, por meio do Decreto n° 41.000 de 29 de setembro de 2021, Grupo de Trabalho, para execução de uma instrução uniforme, geral, acerca da Lei Geral de Proteção de Dados Pessoais – LGPD, regulamentando o tratamento de dados pessoais, inclusive nos meios digitais, objetivando proteger os direitos fundamentais de liberdade e de privacidade e o livre desenvolvimento da personalidade da pessoa natural.

Como produtos desse GT, destacam-se:

a) a instituição da Política Estadual de Proteção de Dados Pessoais, por meio do Decreto n° 41.006 de 06 de outubro de 2021;

b) a criação do Conselho de Governança da Política Estadual de Proteção de Dados Pessoais, nos termos do Decreto n° 41.006 de 06 de outubro de 2021;

c) a definição dos encarregados, através de modelo descentralizado instituído pelo Decreto n° 41.006, de 06 de outubro de 2021;

d) a adequação à LGPD dos atos do Governador do Estado publicados no Diário Oficial;

e) a adequação à LGPD do Portal da Transparência;

f) a realização de Workshop, em 29/11/2021, para capacitação de Encarregados, representantes do Conselho de Governança e Comitês Setoriais da Política Estadual de Proteção de Dados Pessoais, com a participação de 177 (cento e setenta e sete inscritos).

- **Políticas para valorização dos servidores públicos**

A SEGG, por meio da Superlegis, promoveu uma grande contribuição no que tange às políticas de Governo voltadas à valorização do Servidor Público. Durante muito tempo, o Poder Executivo Estadual não pode reestruturar carreiras, conceder reajustes ou revisões vencimentais em decorrência de ter superado o limite prudencial de gastos com pessoal.

Diante do esforço para ajustar as contas públicas, em 2022, o Poder Executivo Estadual conseguiu garantir que os gastos públicos com pessoal ficassem abaixo do limite prudencial estabelecido pelo art. 22 da Lei Complementar (Federal) nº 101, de 04 de maio de 2000, iniciando um processo de valorização dos servidores estaduais, ocorrido por meio de diversas leis, a exemplo das abaixo enumeradas:

- Lei n° 8.988, de 30 de março de 2022, que promoveu a revisão geral anual dos valores dos padrões de salário-base, subsídio ou vencimento, conforme o caso, dos empregados públicos e dos servidores públicos civis do Poder Executivo Estadual – Administração Direta, Autárquica e Fundacional Pública de Direito Público;

-Lei n° 8.993, 30 de março de 2022, que reajustou as tabelas de vencimento básico do PCCV/AG, do PCCV/SAÚDE e do PCCV/ENAR;

-Lei n° 8.994, de 30 de março de 2022, que reajustou os subsídios dos Delegados de Polícia Civil, Escrivães de Polícia Civil, Agentes de Polícia Judiciária e Agentes Auxiliares de Polícia Judiciária; reduzindo ainda o interstício para promoção desses

Este documento foi assinado digitalmente por VALDOMIRO DOS SANTOS

Documento assinado com certificado digital (DIGITAL) Verificação em: http://edocsergipe.se.gov.br/consultacodigo. Utilize o código: YAIW-20QT-LXIH-Y4RI

servidores;

-Lei n° 8.996, de 30 de março de 2022, que instituiu a Gratificação por Atividade Pericial Agregada – GAPA, no âmbito da Coordenadoria-Geral de Perícias - COGERP, da Secretaria de Estado da Segurança Pública - SSP, e dá providências correlatas;

-Lei n° 8.978, de 24 de janeiro de 2022, que dispõe sobre a Gratificação de Estímulo às Atividades Administrativas e de Gestão – GEAAG e sobre a Gratificação do Programa Pré-Universitário – GPU, ambas da SEDUC, resolvendo um problema judicial histórico da Secretaria;

-Lei n° 8.995, de 30 de março de 2022, e n° 9.053, de 23 de junho de 2022, que reestruturam a carreira de Especialista em Políticas Públicas e Gestão Governamental;

-Lei n° 9.060, de 27 de junho de 2022, que distribuiu o excesso de arrecadação do FUNDEB para os servidores da SEDUC e para os Municípios sergipanos;

-Lei n° 9.062, de 30 de junho de 2022, que instituiu a proteção à alimentação para Delegados de Polícia Civil, Escrivães de Polícia Civil, Agentes de Polícia Judiciária e Agentes Auxiliares de Polícia Judiciária;

-Lei Complementar n° 378, de 5 de setembro de 2022, que reestruturou a carreira do Fisco Estadual;

-Lei Complementar n° 366, de 31 de março de 2022, que regulou a Polícia Penal no âmbito do Estado de Sergipe;

-Lei Complementar n° 360, de 31 de janeiro de 2022, que dispôs sobre o Sistema de Proteção Social dos Militares do Estado de Sergipe - SPS/SE.

- **Reestruturação do Quadro de Pessoal de algumas entidades vinculadas à Administração Pública Estadual**

No ano de 2022, a SEGG, por meio da Superlegis, contribuiu decisivamente para a reestruturação do Quadro de Pessoal da Adema, Agrese, Emdagro e Renascer, por meio das leis abaixo enunciadas:

-A Lei n° 9.022 de 03 de junho de 2022, estruturou o Quadro de Pessoal de Atividades Ambientais da ADEMA, criando 55 (cinquenta e cinco) cargos de Atividades Ambientais, que passam a integrar o Quadro Permanente de Cargos Efetivos da referida entidade;

-A Lei n° 9.023 de 03 de junho de 2022, estruturou o Quadro de Pessoal das Atividades de Regulação da AGRESE, criou 13 cargos de provimento efetivo e 13 funções de confiança para auxiliar na atividade fim da Agência;

-A Lei n° 9.021, de 26 de maio de 2022, estruturou os Quadros de Pessoal Permanente e em Extinção, fixou os Empregos Públicos de provimento efetivo da Empresa de Desenvolvimento Agropecuário de Sergipe - EMDAGRO, com um total de 711 empregos públicos;

-A Lei n° 9.001 de 31 de março de 2022, criou o Quadro de Cargos de Pessoal do Sistema Socioeducativo da Fundação Renascer, com 25 (vinte e cinco) cargos de Orientador Social e 150 (cento e cinquenta) cargos de Agente Socioeducativo, alterando o regime jurídico dos antigos empregados públicos e promovendo uma verdadeira reestruturação administrativa da entidade.

Controle Interno

O sistema de controle interno do Estado é realizado pela Secretaria de Estado da Transparência e Controle - SETC, órgão

Este documento foi assinado digitalmente por VALDOMIRO DOS SANTOS

Documento assinado com certificado digital (DIGITAL) Verificação em: http://edocsergipe.se.gov.br/consultacodigo. Utilize o código: YAIW-20QT-LXIH-Y4RI

central responsável pelo exercício pleno da fiscalização contábil, financeira, orçamentária, operacional e patrimonial do Estado, quanto à legalidade, à legitimidade, à economicidade e aos demais princípios que regem a administração pública.

SISTEMA DE CONTROLE INTERNO

O Poder Executivo Estadual estabeleceu a SETC como o Órgão Central de Controle Interno. Para tanto, a SETC, deve articular com o conjunto de Órgãos e Entidades, funções e atividades de forma integrada, para coordenar, orientar e desempenhar as atribuições de controle, formando o Sistema de Controle Interno do Poder Executivo Estadual, conforme indicado na Constituição.

Além disso, cabe a SETC: (i) acompanhar, orientar e coordenar a Rede através das Unidades Setoriais de Controle Interno – USCI, do Poder Executivo Estadual; (ii) acompanhar e orientar as ações governamentais dos Órgãos e Entidades do Poder Executivo do Estado de Sergipe; (iii) monitorar os programas e ações da gestão governamental; (iv) avaliar o cumprimento das metas previstas no plano plurianual, a execução dos planos e programas de governo e dos orçamentos do Estado e os resultados, quanto à eficácia e eficiência da gestão orçamentária, financeira e patrimonial; (v) exercer outras atividades técnicas inerentes ao Controle Interno, bem como as que lhe forem regularmente conferidas ou determinadas; (vi) realizar atividades de auditoria operacional orientada segundo os objetivos institucionais, no âmbito dos Órgãos e Entidades do Poder Executivo Estadual; e (vii) exercer outras atividades técnicas inerentes ao Controle Interno que regularmente lhe forem conferidas ou determinadas.

Nesse contexto, a SETC atuou de forma a desempenhar todas as funções a ela atribuídas durante o quadriênio 2019-2022.

REGULARIDADE FISCAL DO ESTADO

A regularidade fiscal do Estado, em sentido lato, perante o Serviço Auxiliar de Informações para Transferências Voluntárias, da Secretaria do Tesouro Nacional - Cauc/STN, é condição essencial para o Estado celebrar convênios, firmar contratos e receber repasses da União e de Organismos Internacionais de fomento.

Neste sentido, o Governo de Sergipe publicou o Decreto nº. 26.905/2010, que estabelece

Este documento foi assinado digitalmente por VALDOMIRO DOS SANTOS

Documento assinado com certificado digital (DIGITAL) Verificação em: http://edocsergipe.se.gov.br/consultacodigo. Utilize o código: YAIW-20QT-LXIH-Y4RI

os procedimentos a serem adotados pelos Órgãos e Entidades da Administração Pública Estadual para manter a respectiva regularidade jurídica, fiscal, econômico-financeira e administrativa.

Ao longo do ano de 2022, a Secretaria, através do Núcleo de Acompanhamento da Regularidade Fiscal (NARF), monitorou todos os CNPJs relacionados ao Estado de Sergipe. Para alcançar tal objetivo, os instrumentos utilizados para acompanhar a regularidade fiscal do Estado, em sentido amplo, foram os Relatórios de Situação Fiscal, emitidos pela RFB/MF e os Relatórios advindos do Cauc/STN/MF, dentre outros.

Importa assinalar que, neste momento, vem merecendo atenção da SETC o número de convênios em situação de análise, segundo revelam os dados do i-Gesp. Neste sentido, eis abaixo a representação gráfica da situação dos respectivos convênios por Órgão, com a respectiva evolução no período de janeiro a setembro de 2022:

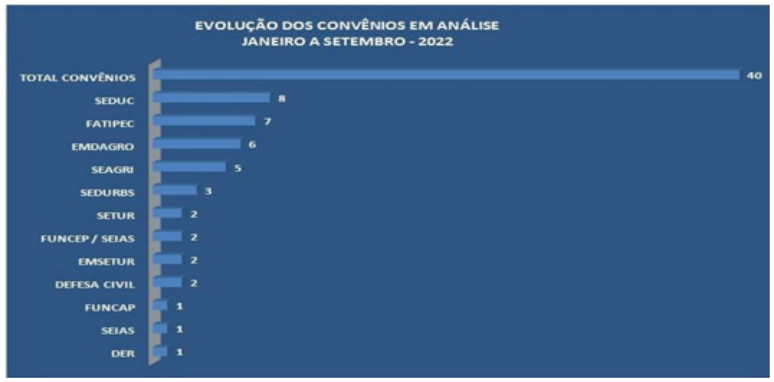

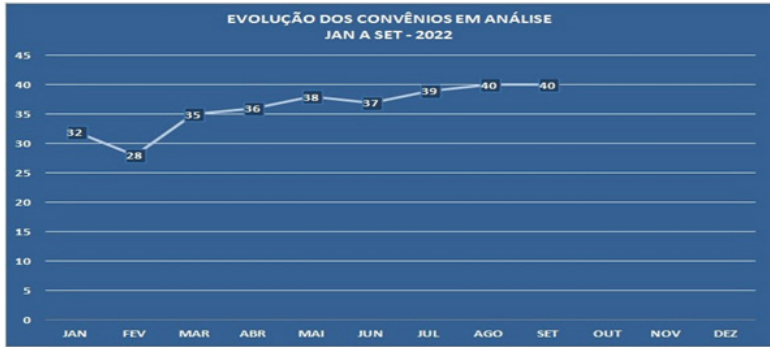

Fonte: : i-Gesp.v

Por sua vez, em relação ao acompanhamento diário dos relatórios extraídos do Cauc/STN, torna-se possível observar a regularidade fiscal da Administração Direta e Indireta do Poder Executivo, bem como a dos Poderes Judiciário, Legislativo e do TCE, e ainda dos Órgãos essenciais à Justiça: Ministério Público do Estado - MPE e da Defensoria Pública do Estado - DPE/SE.

Para constatar o acompanhamento dessas pendências, força se faz observar o comportamento dos Órgãos e das Entidades no segundo trimestre deste ano, conforme retratam a representação gráfica e o quadro demonstrativo abaixo:

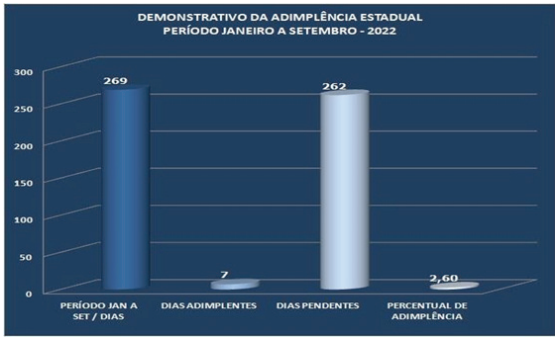

Nesse contexto, saliente-se que o NARF/SETC criou o Índice de aferição da Regularidade dos Órgãos da Administração Direta e das Entidades que compõem a Indireta, cujo objetivo visa demonstrar, diariamente, em tempo

Este documento foi assinado digitalmente por VALDOMIRO DOS SANTOS

Documento assinado com certificado digital (DIGITAL) Verificação em: http://edocsergipe.se.gov.br/consultacodigo. Utilize o código: YAIW-20QT-LXIH-Y4RI

real, a quantidade de dias em que determinado Órgão ou definida Entidade permaneceu em situação de irregularidade.

A utilização dessa metodologia permite atribuir a esses Órgãos ou a tais Entidades um percentual relacionado aos dias que compuseram o período de janeiro a setembro de 2022. Nos meses de janeiro a setembro de 2022, os maiores registros de inadimplência observados, no âmbito do Poder Executivo, especificamente na Administração Direta, verificaram-se na Sejuc (107), Seagri (78), Seias (73), Sead (72) e SES (77). Ao passo que, no Poder Legislativo, a Alese pontuou por 176 vezes, e o TCE 90 vezes. Por outra banda, na Administração Indireta, essa ocorrência se verificou nas seguintes Entidades: Cehop (205), Codise (172), DER/SE (223), Emgetis (250), Emdagro (205) e Ipesaúde (151), conforme restou demonstrado anteriormente no quadro acima exposto.

Na sequência, a representação gráfica apresenta o demonstrativo da regularidade fiscal na qual se revela a destacada situação do Estado de Sergipe no cenário nacional.

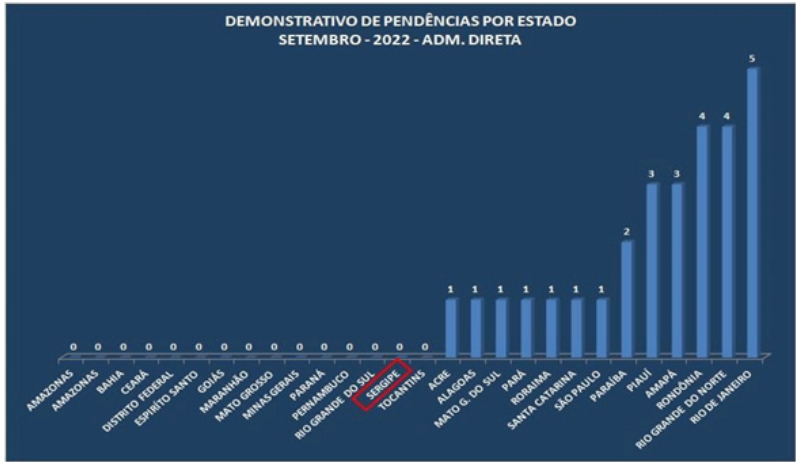

Fonte: : Cauc/STN.

O gráfico acima apresenta a regularidade fiscal dos estados do Brasil. Nele pode- se perceber que que o Estado de Sergipe ostenta destacada posição, mérito do trabalho da SETC que atuou nas diversas frentes, tanto interna como externamente. Nesse cenário, o trabalho realizado pela SETC se fez notar por meio dos insistentes e oportunos contatos estabelecidos com os Órgãos Estatais, outros Poderes constituídos, e, principalmente, com os técnicos da Receita Federal do Brasil – RFB.

Por oportuno, ressalte-se que o Estado de Sergipe se encontra, no momento, amparado por medidas liminares, inclusive a relacionada ao Convênio Federal nº. 777.189/2012, envolvendo a Fundação Palmares/MEC.

À luz do quadro acima apresentado, nota-se que a SETC continuou realizando ativamente o trabalho de acompanhamento e monitoramento diário da regularidade dos Órgãos e das Entidades do Estado de Sergipe, além de promover ações preventivas com o objetivo de manter a Regularidade Estadual, evitando, dessa forma, que o Estado de Sergipe ficasse impedido de receber os recursos oriundos da União, a exemplo das transferências voluntárias, firmar contratos e outros instrumentos congêneres.

Segue abaixo, o quadro com a Evolução Histórica das Transferências dos Recursos Federais para o Estado de Sergipe, no quadriênio 2019-2022.



Este documento foi assinado digitalmente por VALDOMIRO DOS SANTOS

Documento assinado com certificado digital (DIGITAL) Verificação em: http://edocsergipe.se.gov.br/consultacodigo. Utilize o código: YAIW-20QT-LXIH-Y4RI

Na prática, o trabalho da SETC ganha relevo do ponto de vista interno e externamente: primeiro, no seio da Administração Estadual, quando se obtém a renovação da Certidão Negativa de Débitos - CND e, ainda, no exato momento em que determinado Órgão ou certa Entidade pretende celebrar convênios, firmar contratos, ou ainda quando o Estado está prestes a receber repasses da União; o segundo, no plano externo, é possível ser visto pelas realizações de obras e prestações de serviços prestados pelo Governo à população sergipana, pois graças à regularidade fiscal os recursos podem ser obtidos e os serviços contratados pelo Governo do Estado de Sergipe.

AUDITORIA GOVERNAMENTAL

A regularidade fiscal do Estado, em sentido lato, perante o Serviço Auxiliar de Informações para Transferências Voluntárias, da Secretaria do Tesouro Nacional - Cauc/STN, é condição essencial para o Estado celebrar convênios, firmar contratos e receber repasses da União e de Organismos Internacionais de fomento.

Nesse sentido, a SETC realizou, durante o exercício de 2022, diversas ações de auditoria com o objetivo de cumprir a sua missão institucional, cujos resultados estão sintetizados no gráfico a seguir:

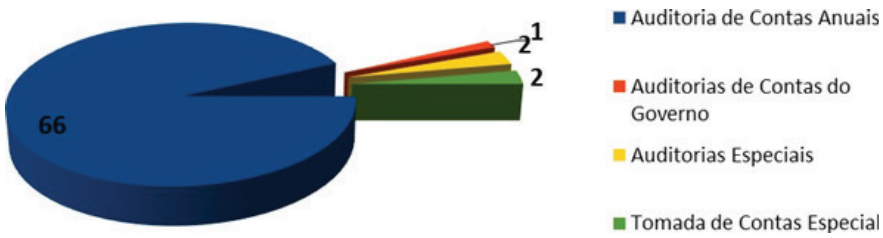

Auditorias de Contas Anuais

De acordo com as disposições do inciso I do art. 41, da Lei Orgânica do Tribunal de Contas do Estado de Sergipe - TCE/SE, o prazo final para entrega da Prestação de Contas Anual dos administradores públicos e responsáveis por Órgãos ou Entidades das Administrações Direta e Indireta do Estado de Sergipe deve ocorrer até 30 de abril do ano subsequente ao exercício financeiro encerrado.

As exceções estão nas contas prestadas anualmente pelo Governador do Estado, que devem ser enviadas ao TCE/SE, no prazo máximo de 120 dias, contados da data de abertura da Sessão Legislativa, de acordo com o disposto no inciso XVI do Art. 84 da Constituição do Estado de Sergipe. Outro caso à parte diz respeito à remessa das prestações de contas das sociedades de economia mista e empresas públicas constituídas sob a forma de sociedade por ações, que deve ocorrer no prazo de 30 dias, a partir da realização das respectivas assembleias gerais, conforme o parágrafo único do Art. 41 da Lei Orgânica do Tribunal de Contas do Estado de Sergipe – TCE/SE.

Dessa forma, em atendimento às normas e procedimentos de Controle Interno, aplicáveis aos Órgãos e às Entidades do Poder Executivo Estadual, dispostas na Lei Estadual nº. 3.630, de 26 de junho de 1995, a SETC recepcionou, no exercício de 2022, o total de 67 Prestações de Contas Anuais – PCAs relativas ao exercício financeiro de 2021, incluindo-se a do Governo do Estado de Sergipe, o que representa 100% dos Órgãos e Entidades da Administração Estadual Direta e Indireta os quais são obrigados a apresentar as contas ao Tribunal do Estado de Sergipe – TCE/SE.

Assim sendo, no exercício de 2022, foram emitidos 67 Relatórios Técnicos, Certificados de Auditoria e Pareceres do Dirigente do Órgão Central de Controle Interno do Poder Executivo Estadual, conforme dispõe a legislação em vigor, como observado no quadro abaixo:

SETC- PCA – ADMINISTRAÇÃO DIRETA/INDIRETA – 2021						
PROTOCOLO DE SAÍDA		PROTOCOLO DE ENTRADA		ADM D	ADM I	CÓDIGO UG
RELATÓRIO	CONCLUSÃO	Nº	DATA			
01/2022/SETC	08/03/2022	32/2022-PREST-CONTAS-SETC	03/03/2022	SETC		35101
02/2022/SETC	10/03/2022	13/2022-PREST-CONTAS-SEDETEC	24/02/2022	FAI		19401
03/2022/SETC	11/03/2022	14/2022-PREST-CONTAS-SEDETEC	24/02/2022	FUNTEC		19402
04/2022/SETC	14/03/2022	8/2022-PREST-CONTAS-VGE	24/02/2022	VGE		12101
05/2022/SETC	16/03/2022	110/2022-PREST-CONTAS-SERGIPEPREVIDÊNCIA	23/02/2022		SERGIPEPREVIDÊNCIA	37201
06/2022/SETC	16/03/2022	2/2022-PREST-CONTAS-HPM	25/02/2022	HPM		22102
07/2022/SETC	23/03/2022	145/2022-PREST-CONTAS-ITPS	03/03/2022		ITPS	19202

Este documento foi assinado digitalmente por VALDOMIRO DOS SANTOS

Documento assinado com certificado digital (DIGITAL) Verificação em: http://edocsergipe.se.gov.br/consultacodigo. Utilize o código: YAIW-20QT-LXIH-Y4RI

Cabe ressaltar que, após identificarmos riscos proativamente, nos mantivemos dentro dos prazos legais nos exercícios 2019, 2020 e 2021. Nesse sentido, a combinação do cronograma de tarefas com a percepção do cumprimento de prazo fez com que a SETC alcançasse uma evolução eficaz quanto à redução do prazo para as entregas dos processos de prestações de contas analisados.

Em 2022, dos 60 (sessenta) dias que dispusemos para apreciar e emitir parecer das 67 (sessenta e sete) contas do Governo Estadual, utilizamos 53 (cinquenta e três) dias, ou seja, entregas realizadas dentro do prazo com margem de segurança de 7 (sete) dias.

Auditorias Especiais

A SETC realizou auditorias com a finalidade de avaliar os procedimentos e mecanismos de controle adotados por instituições públicas do Estado; certificar a respectiva regularidade, por meio de exames de documentação comprobatória dos atos e fatos administrativos e verificar a eficiência dos sistemas de controles administrativo e contábil, com objetivo de auxiliar os gestores na sua atuação administrativa de gerência e otimização dos resultados obtidos, por meio de recomendações que visem aprimorar procedimentos, aperfeiçoar controles e aumentar a responsabilidade gerencial, promovendo o compromisso de realizar a prestação de contas transparente, sobretudo, em decorrência da responsabilidade recebida, por sua atuação pública, pela sociedade (accountability).

No exercício de 2022, foram realizadas as seguintes auditorias especiais:

1) Fiscalização na Secretaria de Estado da Saúde / Conselho Estadual de Saúde

- Objetivo: Trata-se de procedimento de inspeção documental especifico sobre o item recebimento em duplicidade de diárias por parte do conselheiro, Carlos Alberto de Oliveira Silva nos anos de 2019, 2020 e 2021, pagas concomitantemente pelo Estado de Sergipe via Conselho Estadual de Saúde e pelo Conselho Nacional de Saúde, originada na DENÚNCIA, anônima, veiculada no Portal da Transparência SE - Ouv, no dia 24/05/2021, protocolo nº 11605/21/-2.

2) Fiscalização em Contratos da Sergás - Objetivo: Fiscalização em contratos com vigência superior a 5 (cinco) anos.

Tomada de Contas Especial

A Tomada de Contas Especial (TCE) é um processo, com rito próprio, em que se analisa, inicialmente, a regularidade na guarda do patrimônio público e aplicação deste, posteriormente, caso verificada a existência de danos ao erário, registrada a data de ocorrência do fato e a identificação dos responsáveis, assegurando ao processo, os princípios do contraditório e da ampla defesa.

Além das auditorias realizadas, a SETC, em conjunto com a Procuradoria-Geral do Estado - PGE, da Secretaria de Estado da Inclusão e Assistência Social – Seias e da Secretaria de Estado da Agricultura, do Desenvolvimento Agrário e da Pesca - Seagri, participam da Tomada de Contas Especial (TCE) para apurar responsabilidades por possível ocorrência de dano à administração pública e a obtenção do respectivo ressarcimento, constantes da relação a seguir:

Tomada de Conta Especial - em Andamento:

1) Tomada de Contas Especial, Convênio Siconv nº 77189/2012 firmado entre a Fundação Cultural Palmares e a então Secretaria de Estado dos Direitos Humanos e da Cidadania - Sedhuc, Portaria Conjunta Seias/SETC/PGE nº 14/2020 de 17/12/2020, publicada no DOE nº 28.571 no dia 21/12/2020. Representante da SETC – Rita de Cácia Souza Melo.

2) Tomada de Contas Especial, Projeto Dom Távora, Associação Comunitária de Agricultores e Trabalhadores Rurais do Povoado Saco de Areia e Adjacências, Associação Comunitária Agrícola do Povoado Guedes, Associação Comunitária dos Produtores Miguel Cardoso, Associação Comunitária do Povoado Arranhento, Portaria Conjunta Nº 19/2021/

Este documento foi assinado digitalmente por VALDOMIRO DOS SANTOS

Documento assinado com certificado digital (DIGITAL) Verificação em: http://edocsergipe.se.gov.br/consultacodigo. Utilize o código: YAIW-20QT-LXIH-Y4RI

SETC/PGE/Seagri, publicada no DOE n º 28.715 em 23 de julho de 2021. Representante da SETC – Hélio Sabino José Ribeiro Chaves.

TRANSPARÊNCIA E ACESSO À INFORMAÇÃO

A transparência pública possibilita o aumento da visibilidade da ação governamental, permitindo aos cidadãos informações com qualidade e em espaço temporal sobre os gastos efetivados pelo governo. Além disso, quando a transparência pública é eficaz a sociedade pode acompanhar os serviços prestados e exercer o controle social contribuindo efetivamente com o aperfeiçoamento da gestão.

Neste sentido, a SETC elencou, no planejamento estratégico do governo Estadual 2019-2022, o objetivo de "incrementar a transparência da gestão pública estadual, fomentando o exercício da transparência, informando e comunicando-se com a sociedade, desenvolvendo o portal da transparência, para compartilhar e democratizar os atos de gestão com os cidadãos, na busca contínua de seu aperfeiçoamento e na interlocução com a sociedade".

Com esse intuito, ainda em 2019, a Secretaria mobilizou os Órgãos e Entidades que obtiveram avaliações deficientes ou críticas e através de estratégias os orientou, com base no mapeamento das necessidades urgentes para obter melhorias de acordo os critérios estabelecidos pela Métrica de Fiscalização da Transparência Pública, desenvolvida pelo Tribunal de Contas do Estado de Sergipe (TCE), fundamentada na Estratégia Nacional de Combate à Corrupção e à Lavagem de Dinheiro (ENCCLA).

Vale destacar também a colaboração do TCE nesse processo, capacitando os técnicos da SETC sobre o aprimoramento dos procedimentos a serem aplicados na avaliação dos Portais da Transparência Estadual, bem como pela disponibilidade para orientar as diversas unidades jurisdicionadas estaduais, sempre compartilhada com a equipe da SETC, o que contribuiu para o alcance de melhores resultados.

Ainda no ano de 2019, a SETC constituiu uma comissão para orientar as Unidades Jurisdicionadas individualmente, uniformizando a qualidade das informações ofertadas em seus respectivos portais, com base na nova Orientação Técnica nº 01/2019, regulamentada pela Resolução do TCE/SE nº 311/2018, alterada pela Resolução nº 333/2019.

Destaca-se também, a atuação das Unidades Setoriais de Controle Interno (USCIs), criadas para fortalecer o sistema de controle interno do poder executivo estadual, que envolvem todos os órgãos da administração direta e indireta, e que serviu como o elo entre os órgãos e entidades de origem e a SETC, a partir de 2019.

Transparência

Com o objetivo de ampliar, cada vez mais, a Transparência Ativa da Gestão Governamental, o Governo de Sergipe promove, continuamente, a ampliação de novos conteúdos de informações dos atos e fatos da Administração Estadual, ofertados no Portal da Transparência de Sergipe, no endereço eletrônico: www.transparencia.se.gov.br, em cumprimento às determinações legais, em especial à Lei Complementar Federal nº. 131, de 27 de maio de 2009.

Este documento foi assinado digitalmente por VALDOMIRO DOS SANTOS

Documento assinado com certificado digital (DIGITAL) Verificação em: http://edocsergipe.se.gov.br/consultacodigo. Utilize o código: YAIW-20QT-LXIH-Y4RI

Nesse sentido, em decorrência da pandemia do novo coronavírus e dos montantes de receitas recebidas e despesas realizadas para o enfrentamento à Covid-19, diversas atualizações foram efetuadas ao longo dos exercícios de 2020, 2021 e 2022, sendo incluídas constantemente informações tais como receitas, despesas, licitações, contratos, legislação, ações entre outras, com a finalidade de dar transparência aos recursos utilizados, para prestação de contas à sociedade.

Prova do trabalho contínuo realizado pelo Governo do Estado de Sergipe em relação à transparência pública é o crescimento no ranking nacional de transparência sobre a Covid-19, conforme divulgado pela ONG Open Knowledge Brasil. O Estado de Sergipe ocupou a 6º e a 5ª colocação entre os Estados brasileiros quanto à transparência e à qualidade das informações, com uma pontuação de 88, considerado nível alto, nos anos de 2020 e 2021, respectivamente.

Resultado por estado em novembro de 2020

Fonte: https://transparenciacovid19.ok.org.br/

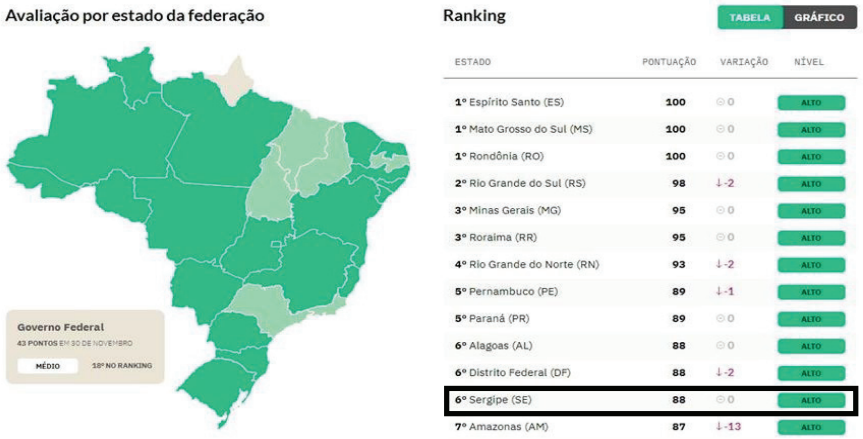

ESTADO	PONTUAÇÃO	VARIAÇÃO	NÍVEL
1º Espírito Santo (ES)	100	0	ALTO
1º Mato Grosso do Sul (MS)	100	0	ALTO
1º Rondônia (RO)	100	0	ALTO
2º Rio Grande do Sul (RS)	98	↓-2	ALTO
3º Minas Gerais (MG)	95	0	ALTO
3º Roraima (RR)	95	0	ALTO
4º Rio Grande do Norte (RN)	93	↓-2	ALTO
5º Pernambuco (PE)	89	↓-1	ALTO
5º Paraná (PR)	89	0	ALTO
6º Alagoas (AL)	88	0	ALTO
6º Distrito Federal (DF)	88	↓-2	ALTO
6º Sergipe (SE)	88	0	ALTO
7º Amazonas (AM)	87	↓-13	ALTO

Resultado por estado em novembro de 2020

Fonte: https://transparenciacovid19.ok.org.br/

MONITORAMENTO DOS PORTAIS DA TRANSPARÊNCIA ESTADUAIS

A SETC, por meio do Núcleo de Modernização e Tecnologia – NMT, planeja, executa, acompanha e propõe soluções modernas na área de Tecnologia da Informação (TI) para avaliações e monitoramento dos Portais de Transparência dos Órgãos e Entidades do Poder Executivo do Estado de Sergipe.

A Área de Avaliação e Monitoramento de Portais da Transparência tem a responsabilidade de acompanhar e monitorar todos os portais de transparência dos Órgãos e Entidades do Poder Executivo, com o objetivo de ampliar e melhorar a disponibilidade das informações ofertadas à sociedade e consequentemente atingindo a excelência na prestação do serviço.

Nesse sentido, a SETC realiza constantemente reuniões com os responsáveis pelos portais de transparência, com o intuito de

Este documento foi assinado digitalmente por VALDOMIRO DOS SANTOS

Documento assinado com certificado digital (DIGITAL) Verificação em: http://edocsergipe.se.gov.br/consultacodigo. Utilize o código: YAIW-20QT-LXIH-Y4RI

orientá-los quanto à padronização do sítio e dirimir as eventuais dúvidas quanto à origem e confiabilidade das informações disponibilizadas.

A seguir, serão apresentados os resultados das avaliações realizadas pelo TCE/SE nos portais da transparência do Governo de Sergipe nos anos 2018, 2019,2020 e 2021.

EVOLUÇÃO DOS PORTAIS DA TRANSPARÊNCIA DO ESTADO				
ÓRGÃOS	TCE 2018	TCE 2019	TCE 2020	TCE 2021
ADEMA	2,1	8,8	7,7	9,8
AGRESE	8,3	10	9,4	9,1
BANESE	8,3	8,7	8,3	7,3
CEHOP	8,6	9	9,8	9,2
CODISE	6,5	10	9,7	9
COHIDRO	5,6	8,8	9,8	9,8
CBM	0,5	8,7	9,8	9,3
DEF. CIVIL	4	7,9	8,1	9
DER	8,5	8,7	9,4	9,2
DESO	8,1	9	9	8,8
DETRAN	3,1	9,4	9,7	8,3
EMDAGRO	2,3	8,7	8,4	9,8
EMGETIS	4	8,5	10	9,8
EMSETUR	0	8,9	9,2	9,5
FAPITEC	8	6,7	7,8	9,7
FSPH	1,4	8,2	8,1	7,2
FUNCAP	3,1	8	9,2	8,5
RENASCER	2,3	9,6	9,7	9,7
FUNESA	6,9	9,5	9,1	8,4
HPM	6,3	8,5	8,3	8,1
IPESAUDE	7,4	9,7	8,9	9,8
ITPS	7,1	7,1	9,1	9,8
JUCESE	6,3	8,3	10	9,8
PM	2,9	8,2	8,6	9,8
PGE	1,3	9,1	9,8	9,8
PRONESE	0	10	10	9,8
SEAD	4,4	9,7	9,8	9,8
SEAGRI	4,2	8,5	10	7,1
SEDETEC	4,6	9,7	10	9,8
SEDUC	4,3	7,4	10	9,8
SEDURBS	7,8	10	10	9,5
SEFAZ	4,1	8,8	8,6	9,3
SEGG	5,2	10	9,4	9,8
SEGRASE	5,7	9,3	7	6,7
SEIAS	0,5	9	9,9	9,8
SEJUC	4,7	7,7	9,7	9,8
SERGÁS	7,2	8,1	9	8,4
S.PREV	4,9	10	9,2	9,8
SES	4,4	9,8	10	9,8
SETC	7,2	10	9,5	9,8
SETUR	4	9,4	9,7	9,8
SSP	4,2	8,8	9	9,3
VGE	0	9,6	9,5	9,8
DPE	6,2	10	9,7	9,8
MÉDIA GERAL	4,69	8,95	9,25	9,23

O cenário apresentado acima reflete o resultado do trabalho da SETC em elevar e manter o nível de transparência dos Órgãos e Entidades e, consequentemente, a nota geral do Governo do Estado, cumprindo com o objetivo de ampliar a Transparência, aumentando a visibilidade da ação governamental, ao possibilitar que os cidadãos sergipanos acessem informações qualificadas. Há que se destacar que neste Governo, o Estado saiu de um nível deficiente, obtendo média geral de 4,69, em 2018, para alcançar um nível de excelência em 2021, quando obteve a média de 9,2.

ACESSO À INFORMAÇÃO

Com o advento da Lei de Acesso à Informação - Lei Federal nº. 12.527/2011, que entrou em vigor em 16 de maio de 2012, a SETC vem acompanhando, diariamente, o atendimento dos pedidos de informações apresentados aos Órgãos e às Entidades da Administração Estadual, por meio do Serviço Eletrônico de Atendimento ao Cidadão – e- Sic, com o objetivo de proteger a gestão estadual e, por outro lado, assegurar a

Este documento foi assinado digitalmente por VALDOMIRO DOS SANTOS

Documento assinado com certificado digital (DIGITAL) Verificação em: http://edocsergipe.se.gov.br/consultacodigo. Utilize o código: YAIW-20QT-LXIH-Y4RI

prevalência do interesse público, garantindo o livre acesso às informações demandadas pela sociedade. Abaixo estão algumas funcionalidades do sistema:

OUVIDORIA-GERAL DO ESTADO DE SERGIPE (OGE)

A Ouvidoria é um instrumento fundamental para a consolidação da cultura de transparência, garantindo a fidelização dos cidadãos, trazendo fortalecimento da imagem e distinção às Instituições Públicas, com o reconhecimento de suas ações pela transparência e responsabilidade social.

Nesse sentido, a Ouvidoria traz a aproximação com os cidadãos, mediante uma comunicação acessível e direta com a sociedade, promovendo um bom relacionamento entre a gestão e a identificação das necessidades dos usuários. É um mecanismo de apoio no processo de modernização da gestão pública, buscando captar através de seus usuários o compartilhamento da gestão com os anseios da sociedade, elevando o seu nível de eficiência e efetividade fomentando a consolidação de uma boa imagem do Serviço Público. Assim, a Ouvidoria representa um canal estratégico de apoio à gestão pública.

A OGE, órgão da Estrutura Administrativa do Estado de Sergipe, criada pela Lei nº 8.496/2018, subordinada diretamente ao Secretário de Estado da Transparência e Controle, e ao Governador do Estado, tem por finalidade, com vistas à promoção do exercício da cidadania, receber, encaminhar e acompanhar manifestações, sugestões, reclamações e denúncias dos cidadãos relativas à prestação de serviços públicos em geral, em obediência ao Decreto Governamental Nº 40.370/2019, e pedidos de Acesso à Informação, na forma da Lei (Federal) nº 12.527/2011 e demais normas regulamentares, assim como recomendar ações e medidas administrativas e legais contra o exercício negligente ou abusivo de cargos, empregos e funções do Poder Executivo Estadual, sem prejuízo das competências específicas de outros órgãos integrantes da Administração.

Desta forma, o Relatório Estatístico de Atendimentos da OGE, Órgão gerenciador da Rede de Ouvidorias do Poder Executivo Estadual, é um importante instrumento para o acompanhamento das ações e serviços prestados pelo Governo do Estado de Sergipe.

Todas as informações contidas neste relatório são oriundas das manifestações apresentadas às ouvidorias setoriais dos órgãos/entidades que compõem a referida Rede. O relatório tem como base de referência a análise estatística das manifestações registradas através do Sistema SE-OUV.

Atualmente, a Rede de Ouvidorias é composta por 45 unidades de ouvidorias setoriais, que representam 100% dos órgãos/entidades do Poder Executivo Estadual.

Atividades Desempenhadas

No que se refere aos atendimentos realizados pela Rede de Ouvidorias do Poder Executivo Estadual, que utilizam o Sistema

Este documento foi assinado digitalmente por VALDOMIRO DOS SANTOS

Documento assinado com certificado digital (DIGITAL) Verificação em: http://edocsergipe.se.gov.br/consultacodigo. Utilize o código: YAIW-20QT-LXIH-Y4RI

SE-OUV como ferramenta de comunicação oficial para o recebimento das manifestações de ouvidoria e dos pedidos de Acesso à Informação/LAI demandados pelos cidadãos/usuários dos serviços públicos, pode-se observar que, em 2022, houve uma variação entre o intervalo de 446 e 590 manifestações/mês, conforme gráfico a seguir.

Gráfico – Manifestações por mês

Fonte: Sistema SE-OUV

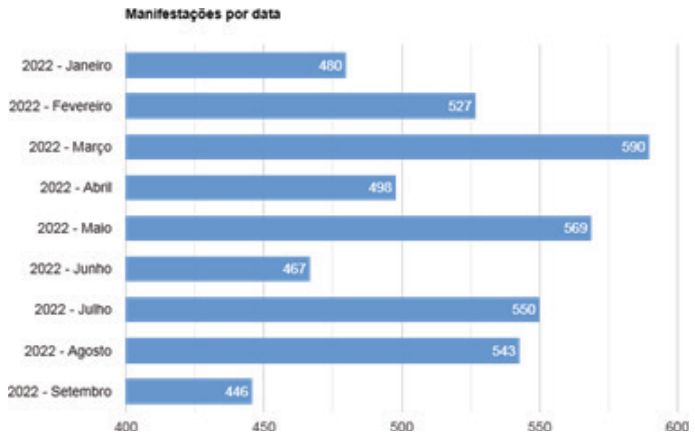

Observa-se que, no período de 01 de janeiro à 30 de setembro do corrente ano, os cidadãos/usuários registraram um total de 4.670 manifestações junto ao Sistema de Ouvidorias do Poder Executivo Estadual (SE-OUV).

Quanto à tipologia, o tópico "Reclamações" apresentou o maior número de manifestações em 2022, com 2.246 demandas, representando 48.1% das demandas, conforme o gráfico abaixo.

Com relação às outras tipologias, foram realizadas 984 "Solicitações"; que representam 21.1% do total; 577 "Pedidos de Acesso à Informação/LAI", perfazendo 12.4%; 731 "Denúncias", representando 15.7%; e, por fim, 38 "Sugestões" e 94 "Elogios" que refletem 0.8% e 2%, respectivamente.

Por Tipo de Manifestação

Fonte: Sistema SE-OUV

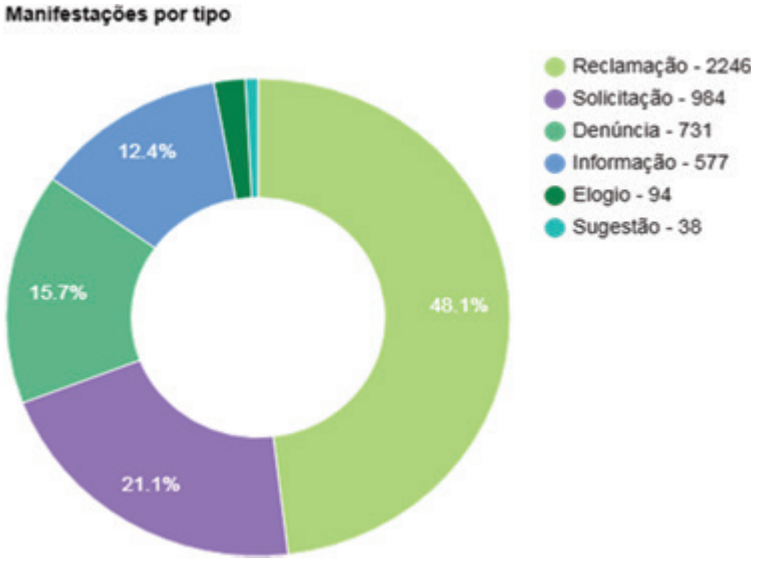

Com relação aos atendimentos das manifestações, o gráfico que segue aponta que do total de 4.670 manifestações, 4.290 apresentam o status de "Atendidas", representando 91.9% de resolução nos atendimentos. Das 170 que estão com status "Em Trâmite" (3.6% do total), 21 estão com status "Não Visualizadas" pelos órgãos/entidades (0.4%), e 186 encontram-se com status "Sem resposta", representando assim 4% das manifestações.

Por Situação da Manifestação

Fonte: Sistema SE-OUV

Este documento foi assinado digitalmente por VALDOMIRO DOS SANTOS

Documento assinado com certificado digital (DIGITAL) Verificação em: http://edocsergipe.se.gov.br/consultacodigo. Utilize o código: YAIW-20QT-LXIH-Y4RI

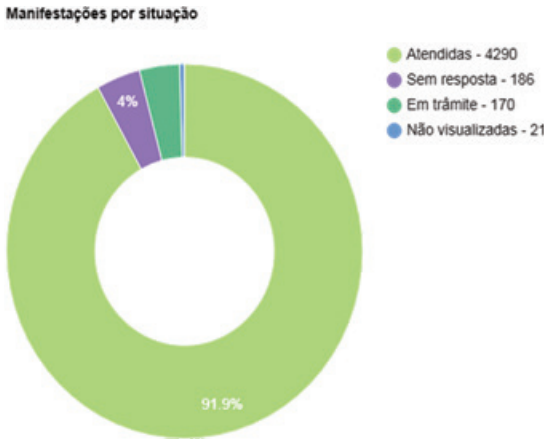

Quanto ao canal de atendimento mais utilizado pelos cidadãos/usuários, a "Internet/Sistema" liderou com 3.323 manifestantes realizando cadastro no sistema SE- OUV para envio de suas demandas, representando 71.2% dos atendimentos de ouvidoria. Das demais manifestações, 553 ocorreram por meio "Telefônico", o que representa 11.8% dos atendimentos. De resto, 448 foram realizadas "Presencialmente nos órgãos/entidades" (9.6%), e 346 foram registradas por meio "Postal" (7.4%), conforme se apresenta no gráfico a seguir:

Por Canal de Atendimento

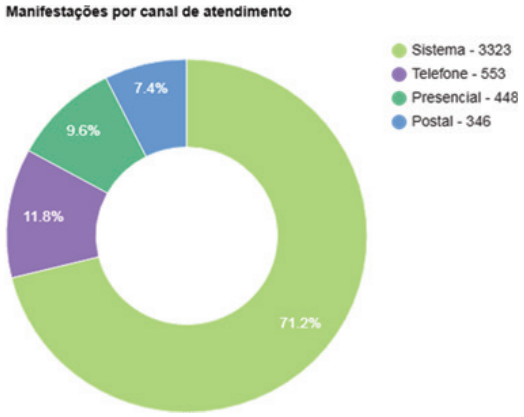

Quanto ao perfil dos manifestantes por gênero, o gráfico abaixo demonstra que

1.250 manifestações foram realizadas por cidadãos do gênero "Masculino", o que representa 26.8% do público que demandou as ouvidorias do Poder Executivo Estadual.

E 1.440 manifestações foram registradas pelo gênero "Feminino", representando 30.8% das manifestações apresentadas. No mais, 1.967 manifestações foram realizadas por público "Não informado", representando 42.1% dos registros, e 13 demandas foram realizadas por pessoa física na opção "Outro", que equivale a 0.3%.

Gráfico – Por Gênero

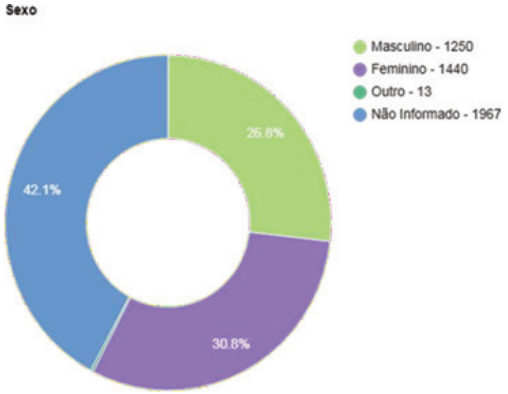

No gráfico seguinte, estão representados os órgãos/entidades que foram mais demandados nos meses de janeiro a setembro do corrente ano. Os cinco órgãos/entidades do Poder Executivo Estadual que mais registraram manifestações foram: o Ipesaúde com

1.144 das manifestações (24,5%), o Detran com 542 demandas (11,6%), a Deso com 499 registros (10,7%), a SES com 493 notificações (10,6%) e a Seduc com 480 das manifestações (10,3%),

Este documento foi assinado digitalmente por VALDOMIRO DOS SANTOS

Documento assinado com certificado digital (DIGITAL) Verificação em: http://edocsergipe.se.gov.br/consultacodigo. Utilize o código: YAIW-20QT-LXIH-Y4RI

perfazendo 67,7% do total de manifestações.

Por Órgão/Entidade

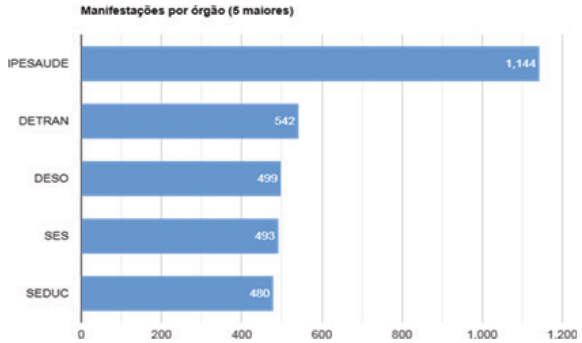

Com relação a renda dos manifestantes, demostra-se que 3.619 dos usuários declararam não possuir renda, o que equivale a 77.5% dos manifestantes. Dos demais, 464 informaram receber até dois salários (9.9%); 275 recebem de dois a quatro salários (5.9%); 244 dizem receber de quatro a dez salários (5.2%); 53 informaram receber de dez a vinte salários (1.1%) e 15 alegaram receber acima de vinte salários (0.3%). Conforme apresentado no gráfico seguinte:

Gráfico – Por Renda

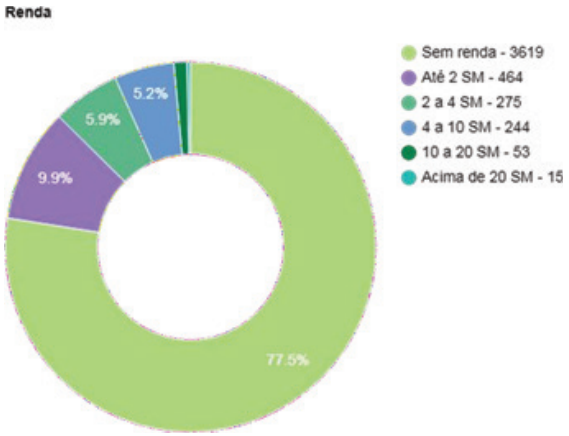

O gráfico que segue, revela os temas mais demandados pelos usuários/cidadãos na plataforma do SE-OUV. Nesse tópico, verifica-se que a opção "Outros" se destaca com um quantitativo superior aos demais. Pode-se observar ainda que, por determinação do TCE, não existe a obrigatoriedade do preenchimento do referido item (Tema).

Assim sendo, a opção "Outros" aparece com 1.453 manifestações dos mais variados temas, seguida pelo tema "Centro de Especialidades" (consultas internas na sede do Ipesaúde) com 369 manifestações. Na sequência, com 214 manifestações aparece o tema "Central de Atendimento e Marcação de Consultas Internas / CallCenter" (Ipesaúde); com 203 o tema "Câmara Técnica de Saneamento" (Deso), e o tema "Regulação" (Ipesaúde), que aparece com 102 registros de manifestações.

Por Tema (5 temas mais demandados)

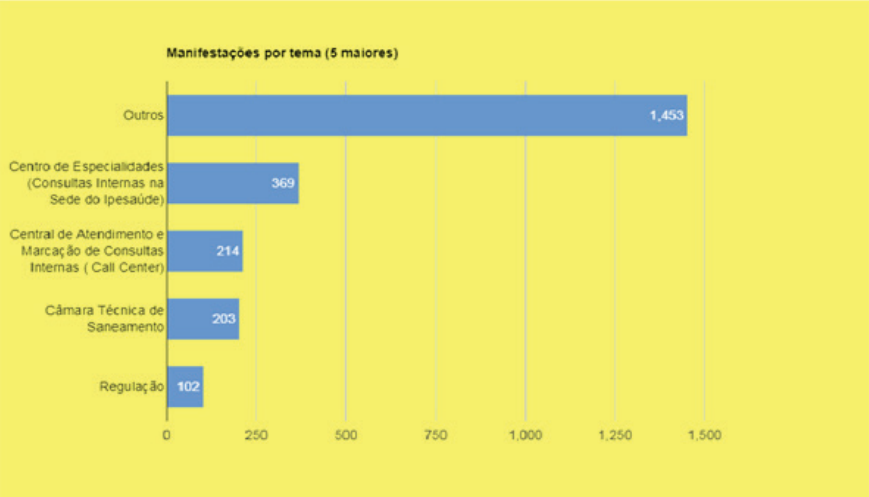

Este documento foi assinado digitalmente por VALDOMIRO DOS SANTOS

Documento assinado com certificado digital (DIGITAL) Verificação em: http://edocsergipe.se.gov.br/consultacodigo. Utilize o código: YAIW-20QT-LXIH-Y4RI

POLÍTICA ESTADUAL DE PROTEÇÃO DE DADOS PESSOAIS DO PODER EXECUTIVO

Por meio do Decreto Estadual n° 41.006/2021, foi instituída a Política Estadual de Proteção de Dados Pessoais do Poder Executivo, que dispõe sobre o conjunto de diretrizes, projetos, ações e metas estratégicas, para a adequação dos atos de tratamento de dados pessoais realizados no âmbito da administração pública estadual direta e indireta do Poder Executivo Estadual, ressalvadas as entidades de direito privado que atuam em regime concorrencial, em conformidade com a Lei (Federal) nº 13.709/2018, Lei Geral de Proteção de Dados Pessoais –LGPD.

O Decreto Estadual atribuiu o papel de encarregado central da política à SETC, a qual providenciará plataforma tecnológica para a governança dos dados pessoais no âmbito da administração pública direta, autárquica e fundacional, de modo que se possa monitorar, de forma permanente e integrada, a conformidade de todos os órgãos e as entidades estaduais à LGPD.

Compete, ainda, a SETC, prestar apoio técnico para o desenvolvimento e manutenção do sistema eletrônico do canal de atendimento eletrônico, para a capacitação dos Encarregados no uso da ferramenta e para a emissão de relatórios gerenciais e de informações quando solicitado pelo Conselho de Governança da Política Estadual de Proteção de Dados Pessoais – CGPEPDP.

Ainda em 2021, a SETC adequou suas publicações no D.O.E. aos ditames da LGPD, além de algumas ações para garantir o direito dos Servidores à privacidade, intimidade e autodeterminação informativa.

Destaque-se ainda que a SETC juntamente à PGE, a SEGG, a Sead, a Sefaz, a Seduc, a SES, e a SSP realizaram um Workshop para a capacitação dos encarregados setoriais e comitês executivos na aplicação da LGPD, de forma presencial, na Biblioteca Epiphânio Dória e, virtualmente, pelo YouTube, em 2021. O evento contou com 177 inscritos, através da Escola de Governo, dos quais 50 assistiram presencialmente e os demais de forma virtual, todos com direito a certificado.

Com o objetivo de aperfeiçoar os trabalhos realizados na implementação da política pública

Este documento foi assinado digitalmente por VALDOMIRO DOS SANTOS

Documento assinado com certificado digital (DIGITAL) Verificação em: http://edocsergipe.se.gov.br/consultacodigo. Utilize o código: YAIW-20QT-LXIH-Y4RI

e melhoria contínua dos serviços prestados, os servidores da Secretaria que trabalham nos serviços relacionados a Lei Geral de Proteção de dados, realizaram diversos outros cursos de capacitação sobre o tema, especialmente os recomendados pelo Conselho de Governança da Política Estadual de Proteção de Dados Pessoais – CGPEPDP.

Buscando adequar-se cada vez mais à LGPD, após um amplo estudo e consulta à PGE, a SETC realizou a supressão de informações de descontos pessoais de todos os servidores públicos do Estado de Sergipe disponibilizados no Portal da Transparência, por exemplo as informações de descontos de plano de saúde, consignações e previdência privada, garantindo assim a privacidade dos servidores e mantendo todas as obrigações legais de transparência exigida pela legislação.

Incrementando ainda mais as medidas protetivas, a SETC realizou a pseudonimização do CPF de todos os servidores do Estado de Sergipe que se encontravam no Portal da Transparência, passando a constar no seguinte formato: XXX.456.789.XX, em obediência à Lei.

Em 2022, o Encarregado Setorial da Política Estadual de Proteção de Dados juntamente ao Comitê Executivo da Política Estadual de Proteção de Dados Pessoais da Secretaria, confeccionaram o Programa de Governança em Privacidade – PGP a ser implementado na SETC.

O Programa de Governança em Privacidade – PGP dispõe sobre as etapas de iniciação e planejamento, construção e execução, e monitoramento. A primeira etapa será a de iniciação e planejamento, e contempla os seguintes temas: (i) encarregado setorial;

(ii) alinhamento de expectativas com a alta administração medidas de segurança; (iii) estrutura organizacional; (iv) plano de treinamentos e de conscientização; (v) inventário de dados pessoais; e (vi) levantamento de contratos. Posteriormente, serão desenvolvidas a etapa de construção e execução e, por fim, a etapa de monitoramento.

Visando à implementação do Programa, foi realizada a 1ª Reunião do Comitê Executivo da Política Estadual de Proteção de Dados Pessoais da SETC, ocorrida em setembro deste ano, onde foram discutidos o panorama atual de implementação da LGPD na SETC e as medidas que devem ser adotadas para adequar os procedimentos de tratamentos de dados pessoais à LGPD.

Este documento foi assinado digitalmente por VALDOMIRO DOS SANTOS

Documento assinado com certificado digital (DIGITAL) Verificação em: http://edocsergipe.se.gov.br/consultacodigo. Utilize o código: YAIW-20QT-LXIH-Y4RI

Nesse contexto, a reunião teve como objetivo a apreciação, discussão e aprovação do Programa de Governança e Privacidade – PGP a ser implementado na SETC e demonstração do Plano de Conscientização dos Servidores e Colaboradores, ao final da reunião foi lavrada Ata com a aprovação por unanimidade, do PGP.

A Política Estadual de Proteção de Dados Pessoais criou a obrigação de que o dirigente máximo de cada órgão e entidade da administração pública estadual, direta e indireta, designasse um servidor para exercer a função de Encarregado Setorial pelo tratamento de dados pessoais, este encarregado ficará sob a coordenação técnica da SETC, também ficou estabelecido a obrigatoriedade da constituição de um comitê executivo, em cada órgão e entidade, para auxiliar o encarregado setorial no exercício das suas atribuições.

Neste contexto, a SETC vem empreendendo esforços no sentido de orientar a todos os órgão e entidades desta obrigatoriedade, inclusive realizando o monitoramento dos quais já designaram seus encarregados e comitês, atualmente 80% dos órgãos e entidades realizaram a designação do encarregado setorial.

INSTITUIÇÃO DO "PROGRAMA DE INTEGRIDADE"

Por meio do Decreto Estadual n° 41.008/2021, foi regulamentada a Lei nº. 8.866/2021, que instituiu a obrigatoriedade de instituição de "Programa de Integridade" nas Empresas que contratem com a Administração Pública do Estado de Sergipe.

O Decreto atribuiu a SETC a competência para avaliar os Programas de Integridade apresentados, bem como regulamentar os procedimentos e diretrizes de avaliação.

Nesse sentido, em janeiro de 2022, a SETC publicou a Portaria n° 001/2022 que dispõe sobre os procedimentos e diretrizes de avaliação quanto à aplicação e efetividade do "Programa de Integridade" das pessoas jurídicas que contratem com a Administração Pública do Estado de Sergipe.

Entre os meses de janeiro a setembro, chegaram na SETC 22(vinte e dois) processos para avaliação do Programa de Integridade, neste mesmo período foram exarados 11(onze) Despachos com pedidos de diligência e 10(dez) Relatórios Preliminares de Avaliação dos Programas de Integridade.

Este documento foi assinado digitalmente por VALDOMIRO DOS SANTOS

Documento assinado com certificado digital (DIGITAL) Verificação em: http://edocsergipe.se.gov.br/consultacodigo. Utilize o código: YAIW-20QT-LXIH-Y4RI

Buscando alinhar os procedimentos de tramitação dos Programas de Integridade entre a Seduc e a SETC, foi realizada reunião no dia 31 de agosto de 2022, com servidores das respectivas as secretarias, onde foram debatidos os seguintes assuntos: (i) forma de encaminhamento do Programa de Integridade, (ii) necessidade de encaminhamento do Programa de Integridade a cada contratação com a mesma empresa, (iii) confecção de nova portaria prevendo a certificação das empresas, (iv) informação que o Programa de Integridade não se resume ao preenchimento dos relatórios, e (v) prazo para a apresentação do Programa de Integridade, sanções aplicáveis em caso de descumprimento, soma do contrato inicial com os aditivos, a necessidade de intermediação da contratante entre a contratada e a SETC.

Gestão Fiscal e Tributária

A Secretaria de Estado da Fazenda – SEFAZ tem por responsabilidade aprimorar a gestão fazendária e a transparência fiscal, a administração tributária e o contencioso fiscal, bem como a administração financeira e o gasto público.

ANÁLISE DOS GASTOS COM EDUCAÇÃO E SAÚDE

No período de janeiro a agosto de 2022, o Estado gastou cerca de R$ 1.831,7 milhões com educação, 50,7% a mais que no mesmo período de 2021, representando um percentual de 25,88% das receitas resultantes de impostos. A saúde, por sua vez, consumiu cerca de R$ 1.067,7 milhões, 36,3% a mais do que em 2021, alcançando o percentual de 15,09%. Destarte, tanto os gastos com educação quanto com saúde ultrapassaram os limites mínimos constitucionais definidos, respectivamente, de 25% para a educação e 12% para a saúde.

Análise dos gastos com educação e saúde no período de janeiro a agosto dos anos de 2021 e de 2022

Fonte: SEFAZ / Superintendência de Finanças Públicas

FUNÇÃO	2021 (jan a ago)			2022 (jan a ago)		
	Mínimo	Realizado		Mínimo	Realizado	
	Const.	Valor (R$)	%	Const.	Valor (R$)	%
EDUCAÇÃO	25,0%	1.215.418.975	20,65%	25,0%	1.831.667.850	25,88%
SAÚDE	12,0%	783.360.018	13,31%	12,0%	1.067.751.433	15,09%
Receita Base do Cálculo		5.885.071.220			7.077.707.791	

Este documento foi assinado digitalmente por VALDOMIRO DOS SANTOS

Documento assinado com certificado digital (DIGITAL) Verificação em: http://edocsergipe.se.gov.br/consultacodigo. Utilize o código: YAIW-20QT-LXIH-Y4RI

ANÁLISE DAS RECEITAS E DESPESAS DO ESTADO

No período de janeiro a setembro de 2022, a Receita Total do Estado atingiu um montante de R$ 9.755,7 milhões, representando um crescimento nominal de 15,6%, quando comparada com o mesmo período de 2021. Tal resultado deveu-se principalmente às Transferências Correntes, que aumentaram cerca de R$ 884,3 milhões, representando um crescimento de cerca de 21,8%%; e, da arrecadação das Receitas Tributárias, que cresceu no referido período aproximadamente 15,9%, gerando uma receita adicional de R$ 420,5 milhões. Vale destacar o expressivo resultado positivo obtido na arrecadação da receita própria do Estado, visto que as cobranças do ICMS, do IPVA e do ITCMD, no período apontado, cresceram, respectivamente, 14,4%, 30,8% e 44,1%.

Já as despesas de 2022, entre janeiro e setembro, foram da ordem de R$ 8.978,3 milhões, representando um crescimento nominal de 14,9% frente igual período de 2021. O aumento dos gastos com Custeio (aumento de 17,6%), com o pagamento de Juros e Encargos da Dívida (alta de 21,9%) e, principalmente com Investimentos (incremento de 131,4%), significou um dispêndio de R$ 1.165,6 milhões a mais que o realizado no período de 2021, mas que ocorreu em virtude da retomada da economia e retorno da normalidade na prestação dos serviços públicos.

Destarte, deduzindo-se a Despesa Total da Receita Total, Sergipe apresentou, no período de janeiro a setembro de 2022, um superávit de R$ 777,5 milhões, significando um crescimento de 23,8% quando comparado com 2021.

Vide a seguir um balanço resumido dos respectivos períodos de 2021 e 2022, descrevendo mais detalhadamente todos estes resultados analisados.

Balanço Resumido do Estado de Sergipe comparando 2021 e 2022.

Fonte: SEFAZ / Superintendência de Finanças Públicas

DISCRIMINAÇÃO	jan-set 2021	jan-set 2022	Dif. Valor	% Var
RECEITA TOTAL	8.440.684.950	9.755.743.022	1.315.058.071	15,6%
Receita Corrente	8.240.496.845	9.581.333.823	1.340.836.978	16,3%
Receitas Tributárias	2.643.708.368	3.064.207.026	420.498.658	15,9%
IRRF	466.374.947	539.583.797	73.208.850	15,7%
ICMS	2.969.029.809	3.395.857.034	426.827.226	14,4%
IPVA	214.757.798	280.851.242	66.093.443	30,8%
ITCMD	19.064.902	27.478.893	8.413.991	44,1%
(-) Deduções FUNDEB/Munic.	-1.315.602.248	-1.493.576.806	(177.974.558)	13,5%
Taxas	212.530.542	237.532.465	25.001.923	11,8%
Adic. Fundo de Comb. à Pobr.	77.552.616	76.480.400	(1.072.216)	-1,4%
Receitas de Contribuições	1.112.426.748	928.402.725	(184.024.023)	-16,5%
Receitas Patrimoniais	52.164.519	174.209.033	122.044.514	234,0%
Receitas de Serviços	257.764.067	329.435.062	71.670.995	27,8%
Transferências Correntes	4.050.221.031	4.934.530.892	884.309.861	21,8%
FPE	3.723.493.361	4.607.411.645	883.918.284	23,7%
CIDE	3.295.872	7.728.009	4.432.136	134,5%
ROYALTIES	41.672.055	38.446.796	(3.225.259)	-7,7%
(-) Deduções FUNDEB/Munic.	-752.049.415	-923.742.994	(171.693.578)	22,8%
Transferência FUNDEB	622.644.528	764.637.245	141.992.717	22,8%
Transferências de Convênios	3.657.500	1.860.166	(1.797.334)	-49,1%
Transferência do SUS	340.107.204	264.008.927	(76.098.277)	-22,4%
Outras Transf. Correntes	67.399.926	174.181.098	106.781.172	158,4%
Outras Receitas Correntes	124.212.113	150.549.086	26.336.973	21,2%
Receita de Capital	200.188.105	174.409.198	(25.778.907)	-12,9%
Operações de Crédito	126.866.315	106.942.818	(19.923.497)	-15,7%
Transferências de Capital	69.395.994	60.724.562	(8.671.432)	-12,5%
Outras Rec. de Capital	3.925.797	6.741.818	2.816.022	71,7%
DESPESA TOTAL	7.812.654.244	8.978.266.906	1.165.612.663	14,9%
Despesa Corrente	7.314.027.675	8.211.597.459	897.569.784	12,3%
Pessoal e Encargos Sociais	4.877.305.095	5.264.347.035	387.041.940	7,9%
Juros e Encargos da Dívida	114.266.342	139.257.975	24.991.633	21,9%
Outras Despesas Correntes	2.322.456.238	2.807.992.449	485.536.211	20,9%
Transferências a Municípios	73.216.492	121.750.807	48.534.314	66,3%
Aplicações Diretas (Custeio)	2.230.670.716	2.624.382.625	393.711.910	17,6%
Outras Despesas Correntes	18.569.030	61.859.017	43.289.987	233,1%
Despesa de Capital	498.626.569	766.669.448	268.042.879	53,8%
Investimentos	237.725.433	550.049.961	312.324.528	131,4%
Inversões Financeiras	50.990.411	54.785.771	3.795.360	7,4%
Amortização da Dívida	209.910.725	161.833.716	(48.077.009)	-22,9%
Superávit / Déficit Total	628.030.706	777.476.115	149.445.409	23,8%

Este documento foi assinado digitalmente por VALDOMIRO DOS SANTOS

Documento assinado com certificado digital (DIGITAL) Verificação em: http://edocsergipe.se.gov.br/consultacodigo. Utilize o código: YAIW-20QT-LXIH-Y4RI

ICMS – IMPOSTO SOBRE CIRCULAÇÃO DE MERCADORIAS E PREST. DE SERVIÇOS

A arrecadação do principal tributo estadual, o ICMS, no período de janeiro a setembro de 2022, alcançou um montante de R$ 3.395,9 milhões, representando um crescimento nominal de 14,38%, comparativamente com o mesmo período do exercício anterior, demonstrando a retomada da economia sergipana na pós-pandemia. Vide abaixo informações mais detalhadas dos resultados obtidos entre 2020 e 2022.

Análise da arrecadação mensal de ICMS de 2020 a 2022

Fonte: SEFAZ / Superintendência de Finanças Públicas

Meses	ICMS 2020	ICMS 2021	ICMS 2022	Cresc. Nom.	Cresc. Real	IPCA Ac. 12 meses
Jan	302.571.161	361.541.757	408.702.315	13,04%	2,41%	10,38%
Fev	276.928.450	312.085.119	354.529.797	13,60%	2,77%	10,54%
Mar	264.917.802	295.492.125	359.773.427	21,75%	9,39%	11,30%
Abr	241.105.055	315.415.365	413.684.360	31,16%	16,97%	12,13%
Mai	201.196.522	317.756.804	393.645.094	23,88%	10,88%	11,73%
Jun	234.913.363	326.217.465	403.173.745	23,59%	10,46%	11,89%
Jul	251.141.702	329.285.297	379.472.301	15,24%	4,70%	10,07%
Ago	277.732.881	357.625.926	344.617.919	-3,64%	-11,37%	8,73%
Set	290.897.008	353.609.950	338.258.077	-4,34%	-10,74%	7,17%
Out	313.658.379	363.909.299				
Nov	344.621.325	372.794.016				
Dez	348.689.334	386.984.635				
Total	3.348.372.982	4.092.717.758	3.395.857.034			
Cresc. Nominal		22,23%	14,38%			
Cresc. Real (IPCA)		12,76%	3,63%			

IPVA – IMPOSTO SOBRE A PROPRIEDADE DE VEÍCULOS AUTOMOTORES

No que diz respeito à arrecadação do IPVA, até setembro de 2022, foi arrecadado um montante de R$ 280,8 milhões, significando um crescimento nominal de 30,78% quando comparado com o mesmo período de 2021. De fato, a arrecadação deste imposto no período de janeiro a setembro de 2022, já superou o valor total recolhido no ano todo de 2021. Vide abaixo informações mais detalhadas dos resultados obtidos entre 2019 e 2021.

Análise da arrecadação mensal de IPVA de 2020 a 2022

Fonte: SEFAZ / Superintendência de Finanças Públicas

Meses	IPVA 2020	IPVA 2021	IPVA 2022	Cresc. Nom.	Cresc. Real	IPCA Ac. 12 meses
Jan	16.053.010	16.524.354	18.734.932	13,38%	2,72%	10,38%
Fev	22.718.154	23.667.481	19.464.751	-17,76%	-25,60%	10,54%
Mar	55.802.786	59.461.559	87.759.490	47,59%	32,61%	11,30%
Abr	7.543.263	24.824.946	33.346.294	34,33%	19,79%	12,13%
Mai	10.879.251	14.209.249	21.908.042	54,18%	37,99%	11,73%
Jun	13.507.485	16.329.688	21.240.380	30,07%	16,25%	11,89%
Jul	25.387.557	18.673.412	22.758.635	21,88%	10,73%	10,07%
Ago	17.538.904	19.968.155	27.011.004	35,27%	24,41%	8,73%
Set	23.412.800	21.098.955	28.627.714	35,68%	26,61%	7,17%
Out	20.955.627	18.929.400				
Nov	20.237.348	19.567.759				
Dez	14.579.357	14.682.256				
Total	248.615.544	267.937.214	280.851.242			
Cresc. Nominal		7,77%	30,78%			
Cresc. Real (IPCA)		-0,28%	18,28%			

ITCMD - IMPOSTO SOBRE TRANSMISSÃO CAUSA MORTIS E DOAÇÃO

A receita do ITCMD, acumulada até setembro de 2022, foi de R$ 27,5 milhões; e, comparativamente com 2021, ela apresentou um incremento nominal de cerca de 44,13%. Todavia, vale ressaltar que é um imposto que depende de variáveis aleatórias, como número de óbitos anuais e valor médio das heranças recebidas. Vide a seguir informações mais detalhadas dos resultados mensais

Este documento foi assinado digitalmente por VALDOMIRO DOS SANTOS

Documento assinado com certificado digital (DIGITAL) Verificação em: http://edocsergipe.se.gov.br/consultacodigo. Utilize o código: YAIW-20QT-LXIH-Y4RI

obtidos entre 2020 e 2022.

Arrecadação Mensal de ITCMD de 2020 a 2022

Fonte: SEFAZ / Superintendência de Finanças Públicas

Meses	ITCMD 2020	ITCMD 2021	ITCMD 2022	Cresc. Nom.	Cresc. Real	IPCA Ac. 12 meses
Jan	1.171.917	1.136.408	2.817.119	147,90%	124,59%	10,38%
Fev	1.356.813	1.317.845	2.553.946	93,80%	75,31%	10,54%
Mar	1.551.503	2.078.916	2.845.055	36,85%	22,96%	11,30%
Abr	527.364	2.317.628	1.946.237	-16,02%	-25,11%	12,13%
Mai	868.363	2.241.978	2.994.877	33,58%	19,56%	11,73%
Jun	1.345.026	2.266.086	2.073.527	-8,50%	-18,22%	11,89%
Jul	1.665.582	2.333.950	2.825.411	21,06%	9,98%	10,07%
Ago	1.584.871	2.881.098	3.108.235	7,88%	-0,78%	8,73%
Set	10.254.815	2.490.994	6.314.487	153,49%	136,54%	7,17%
Out	853.937	2.016.969				
Nov	1.291.863	1.639.113				
Dez	2.669.209	1.839.745				
Total	25.141.262	24.560.729	27.478.893			
Cresc. Nominal		-2,31%	44,13%			
Cresc. Real (IPCA)		-10,46%	30,63%			

AÇÕES DE ATENDIMENTO AO CONTRIBUINTE

As principais ações desenvolvidas de janeiro a setembro de 2022 pelas áreas da SUPERGEST responsáveis pelo atendimento direto ao contribuinte estão apresentadas no quadro a abaixo:

Gerência de Tributação Estadual - GERTRIB	Total Jan a Set 2022
N° de Pareceres emitidos	409
N° de Termos Acordos emitidos	167
N° de Aditivos emitidos	61
N° de Notas Técnicas elaboradas	9
N° de Minutas de Normas emitidas	81
N° de Atendimentos do Plantão Fiscal realizados	5.524
Centros de Atendimento ao Contribuinte	**Total Jan a Set 2022**
N° de Atend. no CEAC de Aracaju	9.899
N° de Atend. no CEAC do Riomar	6.801
N° de Atend. no CEAC de Simão Dias	364
N° de Atend. no CEAC de N. Sra. da Glória	5.265
N° de Atend. no CEAC de Itabaiana	1.422
N° de Atend. no CEAC de Lagarto	233
N° de Atend. no CEAC de Propriá	1.080
N° de Atend. no CEAC de S. Peixoto	1.942
N° de Atend. no CEAC de Tobias Barreto	5.472
N° de Atendimentos Total Realizados nos CEACs	32.478
Ouvidoria Fazendária	**Total Jan a Set 2022**
N° de Atend. da Ouvidoria Fazendária	520

PROGRAMAS DE REFINANCIAMENTO – REFIS, REALIZADOS EM 2022

Fonte: BI -SEFAZ / Superintendência de Gestão Tributária e Não-Tributária

Período de Solicitação Inicial: 2022/01 - Período de Solicitação Final: 2022/09

Decreto	Data do Decretro	Situação da	% Qt. Parcel	Qt. Parcelam	Vl. Total	Vl. Desconto	% Vl. Parcela	Vl. Parcelado	% Vl. Pago	Vl. Pago
IPVA	20/12/2007	VIGENTE	47,92	6.637	13.738.022,53	1.742.859,90	5,95	11.995.162,63	10,79	5.803.840,40
NOVO DECRETO PARCELAMENTO -	19/04/2016	VIGENTE	30,05	4.162	104.080.074,85	2.009.419,25	50,64	102.070.655,60	73,08	39.319.495,65
PARCELAMENTO ESPECIAL 2022	09/02/2022	NAO VIGENTE	8,85	1.226	42.400.662,40	625.514,47	20,72	41.775.147,93	8,40	4.518.711,03
PARCELAMENTO ESPECIAL ICMS 2022	04/08/2022	VIGENTE	6,40	887	42.680.999,55	163.757,65	21,09	42.517.241,90	4,33	2.330.309,12
PARCELAMENTO ESPECIAL IPVA 2022	29/12/2021	NAO VIGENTE	5,45	755	948.453,86	0,00	0,47	948.453,86	1,67	900.802,09
PARCELAMENTO ESPECIAL ITCMD	06/08/2020	VIGENTE	0,87	121	1.525.819,32	32.345,35	0,74	1.493.473,97	1,25	673.814,51
DECRETO 29.994/15 - ITCMD	18/05/2012	VIGENTE	0,44	61	798.927,04	23.875,96	0,38	775.051,08	0,48	255.655,85
Total				13.849	206.172.959,55	4.597.772,58		201.575.186,97		53.802.628,65

Este documento foi assinado digitalmente por VALDOMIRO DOS SANTOS

Documento assinado com certificado digital (DIGITAL) Verificação em: http://edocsergipe.se.gov.br/consultacodigo. Utilize o código: YAIW-20QT-LXIH-Y4RI

AÇÕES VOLTADAS PARA FLEXIBILIZAÇÃO TRIBUTÁRIA, REALIZADAS EM 2022

Fonte: SEFAZ / Superintendência de Gestão Tributária e Não-Tributária

SEGMENTO	PRODUTO/SERVIÇOS	FUNDAMENTAÇÃO LEGAL	OBJETO
AGRICULTURA	MILHO	DECRETO Nº 40.978/2021 E DECRETO Nº 106/2022	REDUÇÃO DA CARGA TRIBUTÁRIA DO ICMS PARA OS PRODUTORES DE MILHO DO ESTADO DE SERGIPE
PESCA	ÓLEO DIESEL	PORTARIAS 10/2022	ISENÇÃO NO FORNECIMENTO DE ÓLEO DIESEL PARA EMBARCAÇÕES PESQUEIRAS
INDÚSTRIA DE CALÇADOS, CONFECÇÕES DE ROUPAS, PEÇAS DE VESTUÁRIOS E ARTEFATOS EM GERAL (SIMPLES NACIONAL)	CALÇADOS, CONFECÇÕES DE ROUPAS, ARTEFATOS TÊXTEIS	DECRETO Nº 107/2022	DISPENSA DE COBRANÇA DO ICMS COMPLEMENTAÇÃO DE ALÍQUOTA
INDÚSTRIA EM GERAL	EM GERAL	LEI Nº 3.140/91 E DECRETO Nº 29.935/2014	REDUÇÃO DA CARGA TRIBUTÁRIA PARA INDÚSTRIAS ENQUADRADAS NO PSDI
INDÚSTRIA DE FERTILIZANTES	FERTILIZANTES	DECRETO Nº 41.065/2021	REDUÇÃO DE BASE DE CÁLCULO DO ICMS
COMÉRCIO ATACADISTA EM GERAL	EM GERAL	DECRETOS 29.911/14 E 40.949/2021	REDUÇÃO DE CARGA TRIBUTÁRIA DO ICMS
COMÉRCIO ATACADISTA	MEDICAMENTOS EM GERAL	DECRETO Nº23.873/06	REDUÇÃO DE CARGA TRIBUTÁRIA DO ICMS
SERVIÇOS DE COMUNICAÇÃO (PEQUENAS OPERADORAS)	SERVIÇOS DE COMUNICAÇÃO	DECRETO Nº 41.078/2021	REDUÇÃO DE BASE DE CÁLCULO DO ICMS
GERAL (EMPRESAS DO SIMPLES NACIONAL)	EM GERAL	DECRETO Nº 40.805/2021	PRORROGAÇÃO DO PRAZO DE PAGAMENTO DO ICMS
GERAL (EMPRESAS EM RECUPERAÇÃO JUDICIAL)	EM GERAL	DECRETO Nº 40.757/2021	AMPLIAÇÃO DOS PRAZOS DE PARCELAMENTO DE DÉBITOS DO ICMS EM ATÉ 180 MESES

NOVAS OPERAÇÕES DE CRÉDITO 2019-2022

Contratadas

- Contratada Operação de Crédito com a Caixa Econômica no valor de R$ 200.000.000,00 destinada à melhoria da malha viária.
- Contratada Operação de Crédito com a Caixa Econômica no valor de R$ 100.000.000,00 destinada à melhoria da malha viária.
- Contratada Operação de Crédito com o Banco do Brasil no valor de R$ 18,1 milhões destinada à melhoria da malha viária.
- Contratada Operação de Crédito com o Banco de Brasília no valor de R$ 180.000.000,00 destinada à melhoria da malha viária.
- Contratação Operação de Crédito com o Banco de Brasília no valor de R$ 100.000.000,00 financiamento a despesas de capital em infraestrutura da malha rodoviária.

Este documento foi assinado digitalmente por VALDOMIRO DOS SANTOS

Documento assinado com certificado digital (DIGITAL) Verificação em: http://edocsergipe.se.gov.br/consultacodigo. Utilize o código: YAIW-20QT-LXIH-Y4RI

Operação de Crédito em Fase de Contratação

- Operação de Crédito em contratação com o Banco Interamericano de Desenvolvimento – BID no valor de US$ 27.900.000,00, serão aplicados exclusivamente na execução do Projeto de Modernização da Gestão Fiscal do Estado de Sergipe - PROFISCO II – SE.

- Operação de Crédito em negociação com o Banco Interamericano de Desenvolvimento – BID no valor de US$ 36.000.000,00, serão aplicados exclusivamente no Programa de Fortalecimento das Redes de Inclusão Social e de Atenção à Saúde- PROREDES.

PROGRAMA DE AJUSTE FISCAL

- Elaborado o Relatório de avaliação do PAF de 2021 em que o Estado figurou como adimplente;
- Pactuação do Programa de Ajuste Fiscal de 2022-2024.
- Atualização do Cadastro da Dívida Pública (CDP) referente ao ano de 2022.

CAPACIDADE DE PAGAMENTO STN - B

Em 2021, a política fiscal do Governo do Estado conquistou o conceito B no rating de reconhecimento da Secretaria do Tesouro Nacional (STN), que mede anualmente a capacidade de pagamento dos estados brasileiros, de acordo com o cumprimento das metas de responsabilidade com gestão fiscal e transparência das contas.

A classificação representa maior confiabilidade do Tesouro no Estado de Sergipe, que voltou a ter o aval da União em operações de crédito junto ao sistema financeiro. Ou seja, com o trabalho desenvolvido pelo governo, o Estado assumiu uma posição confortável ao buscar investimentos externos. Há anos, o estado vinha tentando atingir essa classificação, anteriormente Sergipe estava com o conceito C. Os conceitos vão de A a D.

Em 2022, foi realizada junto à STN uma nova avaliação da Capacidade de Pagamento do Estado, que manteve rating B.

GESTÃO ORÇAMENTÁRIA

Na Gestão da Execução Orçamentária é importante destacar que a Superintendência de Orçamento vem aperfeiçoando a elaboração e a gestão do orçamento estadual, o que pode ser

Este documento foi assinado digitalmente por VALDOMIRO DOS SANTOS

Documento assinado com certificado digital (DIGITAL) Verificação em: http://edocsergipe.se.gov.br/consultacodigo. Utilize o código: YAIW-20QT-LXIH-Y4RI

evidenciado pelo Índice de Qualidade da Gestão Orçamentária (IQGO). Esse Índice é composto por seis indicadores e sua nota varia de 0 a 10. O gráfico a seguir demonstra que houve melhorias nesse Índice, para o Poder Executivo como um todo, desde 2012, quando se começou a sua apuração, o qual evoluiu de 5,13 para 6,91 em 2021.

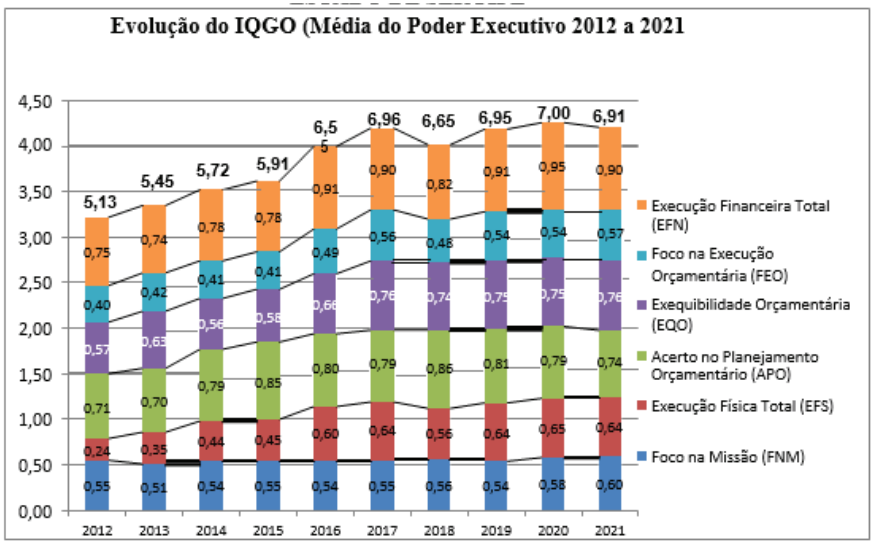

Fonte: Relatório IQGO (SUPERORC/SEFAZ)

PROGRAMA NOTA DA GENTE

O Programa Nota da Gente é um programa de estímulo à cidadania fiscal e tributária no Estado de Sergipe, o qual foi lançado em novembro de 2011 com o objetivo de conscientizar e estimular os adquirentes de mercadorias, bens e serviços com incidência do ICMS a exigirem dos respectivos fornecedores ou prestadores de serviço a entrega do documento fiscal hábil, com o número do CPF do consumidor, fazendo de cada cidadão um fiscal. Em contrapartida, o Programa prevê a realização de sorteios semestrais, janeiro e julho, com premiações de R$ 250.000,00 por sorteio, sendo R$ 200.000,00 sorteados para contribuintes pessoas físicas e R$ 50.000,00 sorteados para entidades filantrópicas.

No ano de 2022, até o mês de outubro, o Programa obteve os seguintes dados estatísticos:

- Notas/cupons fiscais recebidos = 166.684.911.
- Consumidores cadastrados = 149.140.
- Entidades Filantrópicas cadastradas = 28.

PROFISCO II/SE

O Projeto de Modernização da Gestão Fiscal do Estado de Sergipe - PROFISCO II/SE, é oriundo do Programa de Apoio à Gestão dos Fiscos do Brasil – PROFISCO, que é uma linha de crédito condicional

Este documento foi assinado digitalmente por VALDOMIRO DOS SANTOS

Documento assinado com certificado digital (DIGITAL) Verificação em: http://edocsergipe.se.gov.br/consultacodigo. Utilize o código: YAIW-20QT-LXIH-Y4RI

do Banco Interamericano de Desenvolvimento – BID. Ainda, o PROFISCO II é uma segunda edição do referido programa, onde os Estados e o Distrito Federal conseguem com o BID, o financiamento de seus projetos de melhoria da administração das receitas e da gestão fiscal, financeira e patrimonial.

Com este foco, em maio de 2019, Sergipe aplicou a Metodologia para Avaliação da Maturidade e Desempenho da Gestão Fiscal (MD-GEFIS), um instrumento desenvolvido pelo BID para o diagnóstico do nível de maturidade da gestão fiscal dos Estados. Após o resultado da avaliação, Sergipe elaborou a Carta Consulta do PROFISCO II/SE, definindo os projetos de melhoria de sua gestão fiscal apontados como oportunidades pelo MD-GEFIS e a serem implementados nos próximos anos. A referida Carta Consulta fora aprovada pela STN em dezembro de 2019. Por conseguinte, no decorrer do ano de 2020, conjuntamente com o BID, foram realizadas as etapas de preparação do Projeto, apresentando-se um vasto conjunto de documentos solicitados pelo Banco. Em 19 de novembro de 2021, após ser aprovado por diversos comitês internos do BID, a diretoria do Banco aprovou o Projeto. Em 31 de agosto de 2022 o PROFISCO II/SE finalizou seu rito de aprovação tanto na STN quanto no Senado Federal. Encontra-se aguardando a assinatura de seu contrato com o BID, que deve ocorrer em novembro de 2022. Por fim, espera-se que no início de 2023, o PROFISCO II/SE inicie sua execução;

De forma sucinta, o PROFISCO II/SE: prevê investimentos na ordem de 30,7 milhões de dólares americanos, sendo US$ 27.900.000,00 de financiamento BID e US$ 2.790.000,00 de contrapartida do Estado de Sergipe; deverá ser executado em 5 anos e pago em 30 anos, com baixa taxa de juros (Libor); beneficiará não só a Secretaria de Estado da Fazenda, como também a Procuradoria Geral do Estado, a Secretaria de Estado da Administração, a Secretaria de Estado da Transparência e Controle e a Secretaria de Estado Geral de Governo.

Este documento foi assinado digitalmente por VALDOMIRO DOS SANTOS

Documento assinado com certificado digital (DIGITAL) Verificação em: http://edocsergipe.se.gov.br/consultacodigo. Utilize o código: YAIW-20QT-LXIH-Y4RI

3.2 PROGRAMA EDUCAÇÃO BÁSICA DE QUALIDADE

A Secretaria de Estado da Educação, do Esporte e da Cultura- Seduc tem como missão garantir o acesso, a permanência e a aprendizagem de todos os estudantes, prioritariamente no Ensino Médio, por meio do ensino de qualidade, do desenvolvimento do esporte, do lazer e da articulação de políticas públicas voltadas para a juventude e para o fomento à cultura.

saese
Sistema de Avaliação da Educação Básica de Sergipe

ESTRUTURA DA REDE ESTADUAL DE EDUCAÇÃO

O Governo do Estado, por meio do Decreto nº 40.768, de 15 de fevereiro de 2021, estabeleceu a codificação das Regiões Educacionais e das respectivas diretorias regionais de educação – DREs, bem como as correspondentes sedes e os municípios integrantes, de modo a compatibilizar a divisão territorial das diretorias de educação com os Territórios de Planejamento estabelecidos pelo Decreto n° 24.338, de 20 de abril de 2007.

A reorganização e composição das diretorias de educação, além de tornar-se mais compatível com os Territórios de Planejamento, também vem a facilitar o Macroplanejamento do Governo do Estado, bem como melhorar a proporcionalidade estrutural entre as DREs.

Em 2022, a rede é composta por 320 unidades escolares ativas e uma matrícula geral de 157.689 estudantes distribuídas nas 10 diretorias de educação.

MATRÍCULAS DA EDUCAÇÃO BÁSICA ESTADUAL

No gráfico acima, entre os anos de 2017 e 2022, podemos perceber o crescimento de 2% na matrícula da Educação Básica na Rede Estadual, que se configura como a segunda maior

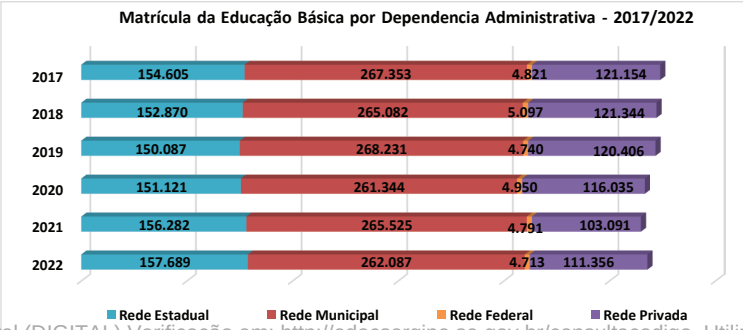

Este documento foi assinado digitalmente por VALDOMIRO DOS SANTOS

Documento assinado com certificado digital (DIGITAL) Verificação em: http://edocsergipe.se.gov.br/consultacodigo. Utilize o código: YAIW-20QT-LXIH-Y4RI

rede de ensino do Estado. No caso das Redes Municipais, que abarcam a maior matrícula da Educação Básica, temos um decréscimo de -1,97%. Essa redução na matrícula observada no período em análise foi um pouco mais acentuada na rede privada, que apresentou -8,9%. A rede federal, menor do estado, apresentou uma redução de - 2,24%.

Cabe aqui um breve parêntese sobre o ano de 2020, tendo em vista a pandemia da covid-19, que possivelmente tenha ocasionado, na rede municipal, a queda de 6.887 matrículas. No caso da rede privada, entre 2020-2021 a queda foi 17.315 matrículas, tendo como base o ano de 2019.

MATRÍCULA REDE ESTADUAL – EDUCAÇÃO BÁSICA

Entre os anos de 2017 e 2022, a rede estadual apresentou um crescimento de 2% na matrícula de Educação Básica. Podemos destacar, nesse período, o ano de 2021, quando a rede possuía 322 escolas ativas e um total de 156.282 mil matrículas na Educação Básica, isto é, um crescimento de 3% em relação

ao ano de 2020, o que significou 5 mil matrículas a mais. Em 2022, a matrícula preliminar da Educação Básica na rede é de 157.689, com 320 escolas ativas, apresentando assim um crescimento de 0,90% em relação ao ano de 2021, o que representou 1.404 matrículas a mais.

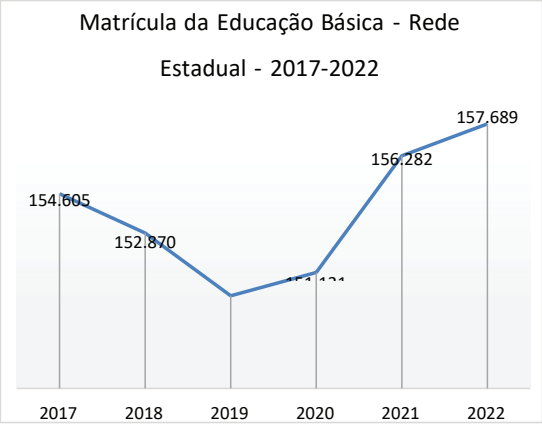

Fonte: Censo Escolar consolidado de 2017 e 2021 – INEP *2022 – Censo em COLETA

MATRÍCULA REDE ESTADUAL E MUNICIPAIS – ENSINO FUNDAMENTAL

Tendo em vista o comportamento da Matrícula no Ensino Fundamental, na rede estadual, entre 2017 e 2021, há um decréscimo mais expressivo nos Anos Iniciais (- 17,1%), já nos Anos Finais a redução e mais suave (-2,8%). Nas Redes municipais, nos Anos Iniciais o decréscimo foi de -8,37%. Diferente dos Anos Finais que, no caso das redes municipais, cresceu 7,72%, conforme tabela a seguir:

Este documento foi assinado digitalmente por VALDOMIRO DOS SANTOS

Documento assinado com certificado digital (DIGITAL) Verificação em: http://edocsergipe.se.gov.br/consultacodigo. Utilize o código: YAIW-20QT-LXIH-Y4RI

ANO DO CENSO	Matrícula do Ensino Fundamental – Rede Estadual						Matrícula do Ensino Fundamental – Rede Municipal					
	Anos Iniciais			Anos Finais			Anos Iniciais			Anos Finais		
	Parcial	Integral	TOTAL	Parcial	Integral	TOTAL	Parcial	Integral	TOTAL	Parcial	Integral	TOTAL
2017	24.678	2.600	27.278	40.849	3.044	43.893	93.074	21.410	114.484	62.311	9.608	71.919
2018	25.718	539	26.257	42.689	1.006	43.695	99.772	11.910	111.682	63.285	8.197	71.482
2019	24.572	559	25.131	42.158	813	42.971	101.536	8.497	110.033	65.558	6.111	71.669
2020	23.639	56	23.695	43.451	0	43.451	104.180	2.007	106.187	70.142	1.679	71.821
2021	22.497	112	22.609	42.663	9	42.672	95.960	8.946	104.906	72.252	5.217	77.469

Fonte: Inep/Sinopse estatísticas

Nota: 1 - Matrícula no Ensino Regular não considera Ed. Especial

3 - Consideram-se, em tempo parcial, os alunos que não estão em turmas presenciais com 7 ou mais horas de duração e/ou os alunos de turmas à distância (EAD).

4 - Consideram-se, em tempo integral, os alunos que estão em turmas presenciais com 7 ou mais horas de duração e os que estão em turmas presenciais com carga horária menor, mas que somada com o tempo de Atividade Complementar atinja as 7 horas ou mais.

MATRÍCULA REDE ESTADUAL – ENSINO MÉDIO

No ensino Médio, entre os anos de 2017 e 2021, houve um crescimento na matrícula líquida. No estado de Sergipe, abrangendo as redes de ensino Estadual, Privada e Federal, esse crescimento foi de 5,0%. Apenas a rede estadual cresceu de 9,49%. Se focarmos na matrícula do Ensino Médio Integral, podemos verificar um crescimento de 576%, entre os anos de 2017 (2.456) e 2021 (16.618). A tabela a seguir retrata esses dados.

ANO DO CENSO	Matrícula Ensino Médio		
	Parcial[3]	Integral[4]	TOTAL
2017	59.536	2.456	61.992
2018	54.765	7.343	62.108
2019	50.582	10.439	61.021
2020	49.191	13.237	62.428
2021	51.258	16.618	67.876

Este documento foi assinado digitalmente por VALDOMIRO DOS SANTOS

Documento assinado com certificado digital (DIGITAL) Verificação em: http://edocsergipe.se.gov.br/consultacodigo. Utilize o código: YAIW-20QT-LXIH-Y4RI

Fonte: Inep/Sinopse estatísticas

Nota: 1 - Matrícula no Ensino Regular não considera Ed. Especial

3 - Consideram-se, em tempo parcial, os alunos que não estão em turmas presenciais com 7 ou mais horas de duração e/ou os alunos de turmas à distância (EAD).

4 - Consideram-se, em tempo integral, os alunos que estão em turmas presenciais com 7 ou mais horas de duração e os que estão em turmas presenciais com carga horária menor, mas que somada com o tempo de Atividade Complementar atinja as 7 horas ou mais

5 - Considera matrícula no profissional integrado ao ensino médio.

Em Sergipe, a implantação do Ensino Médio em Tempo Integral tem ocorrido de forma gradativa, ou seja, nas escolas que fazem a adesão, a cada ano se implanta uma série da modalidade, até completar o ciclo em três anos. Podemos perceber, entre os anos de 2019 e 2021, a expansão de 59,1% da matrícula do ensino médio integral na rede Estadual.

MATRÍCULA REDE ESTADUAL - EDUCAÇÃO ESPECIAL

ANO DO CENSO	Matrícula Inicial Educação Especial								
	Educação Especial (Alunos de Escolas Especiais, Classes Especiais e Incluídos)						EJA 3		TOTAL
	Ensino Fundamental				Médio 4		EJA Presencial		
	Anos Iniciais		Anos Finais						
	Parcial [1]	Integral [2]	Parcial [1]	Integral [2]	Parcial [1]	Integral [2]	Fundamental	Médio	
2017	1.030	46	635	23	370	11	240	52	2.407
2018	1.137	17	752	13	396	54	235	72	2.676
2019	1.205	8	906	10	427	83	242	77	2.958
2020	1141	3	1082	0	512	126	244	72	3.180
2021	999	2	1315	0	626	174	249	118	3.483

Fonte: Censo Escolar consolidado de 2016 e 2022 – INEP. https://www.gov.br/inep/pt-br/areas-de-atuacao/pesquisas-estatisticas-e- indicadores/censo-escolar/resultados

Nota: 1 - Consideram-se, em tempo parcial, os alunos que não estão em turmas presenciais com 7 ou mais horas de duração e/ou os alunos de turmas à distância (EAD).

2 - Consideram-se, em tempo integral, os alunos que estão em turmas presenciais com 7 ou mais horas de

Este documento foi assinado digitalmente por VALDOMIRO DOS SANTOS

Documento assinado com certificado digital (DIGITAL) Verificação em: http://edocsergipe.se.gov.br/consultacodigo. Utilize o código: YAIW-20QT-LXIH-Y4RI

duração e os que estão em turmas presenciais com carga horária menor, mas que somada com o tempo de Atividade Complementar atinja as 7 horas ou mais.

3 - Incluindo a EJA integrada à educação profissional

4 - Incluindo o médio integrado e normal magistério

O crescimento da matrícula da Educação Especial, na perspectiva da educação inclusiva, é um fenômeno que deve ser comemorado pelos sistemas de Ensino. A importância da garantia do acesso à educação básica, em classes comuns, ao público-alvo da educação especial, retrata, entre outras coisas, o respeito à diversidade, às diferentes habilidades e capacidades dos estudantes. A ideia prioriza o direito de todos os estudantes frequentarem as salas regulares, combatendo qualquer discriminação. Em Sergipe, podemos destacar, entre os anos de 2017 e 2021, o crescimento de 44,7% na matrícula de educação especial inclusiva. No Ensino Fundamental, esse crescimento foi de 33,5%.

MATRÍCULA REDE ESTADUAL - EDUCAÇÃO DE JOVENS ADULTOS

Na tabela que segue, podemos observar, entre os anos de 2017 e 2021, um crescimento na matrícula da EJA de 12,76%. É interessante observar esses dados, tendo em vista o comportamento da matrícula no Ensino Fundamental (EJAEF), que apresentou uma redução de -29,2% no período analisado. Situação diferente no Ensino Médio (EJAEM), que apresentou uma evolução de 41,4%.

ANO DO CENSO	EJA presencial – Matrícula Inicial **		
	Fundamental	Médio	Total
2017	6.503	9.530	16.033
2018	6.076	10.556	16.632
2019	6.107	10.523	16.630
2020	5.592	10.469	16.061
2021	4.603	13.476	18.079

Fonte:https://www.gov.br/inep/pt-br/areas-de-atuacao/pesquisas-estatisticas-e-indicadores/censo-escolar/resultados

** incluindo a EJA integrada à educação profissional

Este documento foi assinado digitalmente por VALDOMIRO DOS SANTOS

Documento assinado com certificado digital (DIGITAL) Verificação em: http://edocsergipe.se.gov.br/consultacodigo. Utilize o código: YAIW-20QT-LXIH-Y4RI

MATRÍCULA REDE ESTADUAL - EDUCAÇÃO PROFISSIONAL E TÉCNICA

Tendo em vista o comportamento da matrícula total da Educação Profissional e Técnica na rede estadual, que cresceu 11,4%, entre os anos de 2017 e 2021, podemos destacar, no período analisado, o crescimento do número de matrículas de EPT de nível médio, que apresentou uma variação absoluta de 971 matrículas, essa variação em percentual foi de 379%. Nesse sentido, ressaltamos que o grande desafio a ser vencido é o de ampliar, significativamente, a matrícula de EPT em relação à matrícula do Ensino Médio.

ANO DO CENSO	Educação Profissional						TOTAL ANO
	Técnica de Nível Médio				Formação Continuada ou Qualificação Profissional		
	Curso Técnico Integrado	Curso Técnico - Concomitante ou Subsequente		Curso Técnico Integrado na Modalidade EJA - Nível Médio	Curso FIC Concomitante	Curso FIC Integrado na Modalidade EJA de Nível Fundamental	
		Presencial	Educação a Distância				
2017	256	1.137	817	5	48	312	**2.575**
2018	568	1.480	-	-	22	-	**2.070**
2019	913	1.376	-	-	-	-	**2.289**
2020	1.191	2.291	-	38	15	-	**3.535**
2021	1.227	1.563	-	79	-	-	**2.869**

Fonte: Inep/Censo escolar

RENDIMENTO ESCOLAR REDE ESTADUAL

Taxas de aprovação, reprovação e abandono escolar

Nos Anos Iniciais do Ensino Fundamental, observamos uma tendência de crescimento na aprovação entre 2017 e 2021, em que a taxa da rede cresceu 11.6 p.p.

Nesse mesmo período, nos anos finais, podemos observar um crescimento de 26. p.p na taxa de aprovação.

Este documento foi assinado digitalmente por VALDOMIRO DOS SANTOS

Documento assinado com certificado digital (DIGITAL) Verificação em: http://edocsergipe.se.gov.br/consultacodigo. Utilize o código: YAIW-20QT-LXIH-Y4RI

Vale destacar, nesse recorte temporal, três aspectos sobre o rendimento escolar dos estudantes da Rede Estadual de Ensino:

1) A redução da reprovação nos Anos Iniciais do Ensino Fundamental, considerando o ano de 2017, quando a rede estadual de ensino apresentou o índice de 11%, e o ano de 2019, com 8,7% no indicador, o que significou uma redução de 2.3 p.p no período citado;

2) A redução da taxa de abandono nos Anos Finais, quando em 2017 a rede estadual apresentou 5,8%; já em 2019 a taxa foi de 3,0%, o que representou uma redução de

2.8 p.p;

3) O crescimento de 2.9 p.p na taxa de aprovação, dos Anos Finais do Ensino Fundamental, onde podemos visualizar o ano de 2017 com 72% e, em 2019 a rede apresentando 74,9%. O gráfico abaixo retrata esses dados.

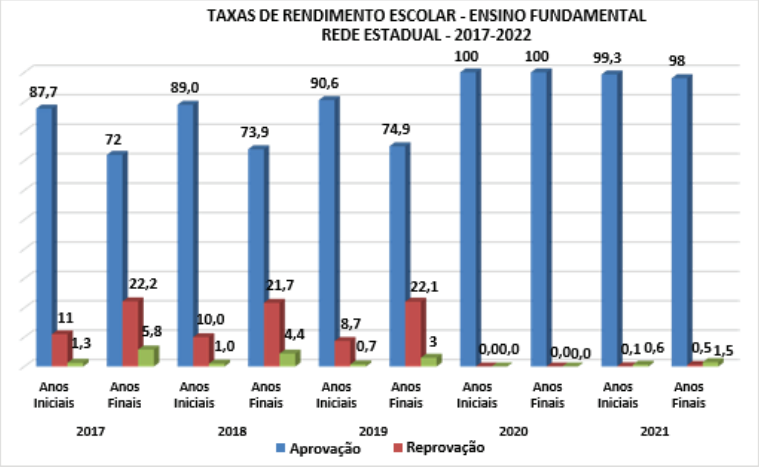

Fonte: Sinopses Estatísticas 2017-2022 - Inep

Ainda acerca dos gráficos acima, em 2020, tendo em vista as mudanças ocasionadas pela pandemia de covid-19, os Anos Iniciais e Finais apresentaram 100% de aprovação. Em 2021 os anos iniciais apresentaram um crescimento de 9.3 p.p em relação ao ano de 2019. Nos anos finais esse crescimento foi mais expressivo, quando a rede cresceu 23.1 p. p., conforme gráfico acima.

Este documento foi assinado digitalmente por VALDOMIRO DOS SANTOS

Documento assinado com certificado digital (DIGITAL) Verificação em: http://edocsergipe.se.gov.br/consultacodigo. Utilize o código: YAIW-20QT-LXIH-Y4RI

No gráfico adiante destacamos, no período de 2017 a 2021, o crescimento de

20.0 p.p na taxa de aprovação no Ensino Médio. Nesse período, podemos ainda destacar a queda de 9.1 p.p na taxa de abandono escolar que foi, um grande feito, tendo em vista que a permanência dos estudantes no Ensino Médio é um dos grandes desafios desse nível de ensino.

Vale salientar, dentro desse contexto, o crescimento suave na taxa de aprovação, no Ensino Médio, quando em 2017 a rede apresentou 74,3% e, em 2019, o indicador apresentou uma taxa de 78,1%, o que significou um crescimento de 3.8 p.p.

Outro ponto que merece destaque é a redução da taxa de abandono escolar, que em 2017 representava 12,9% e, em 2019, o indicador apresentou uma taxa de 7,7%, o que representou uma redução de 5.2 p.p.

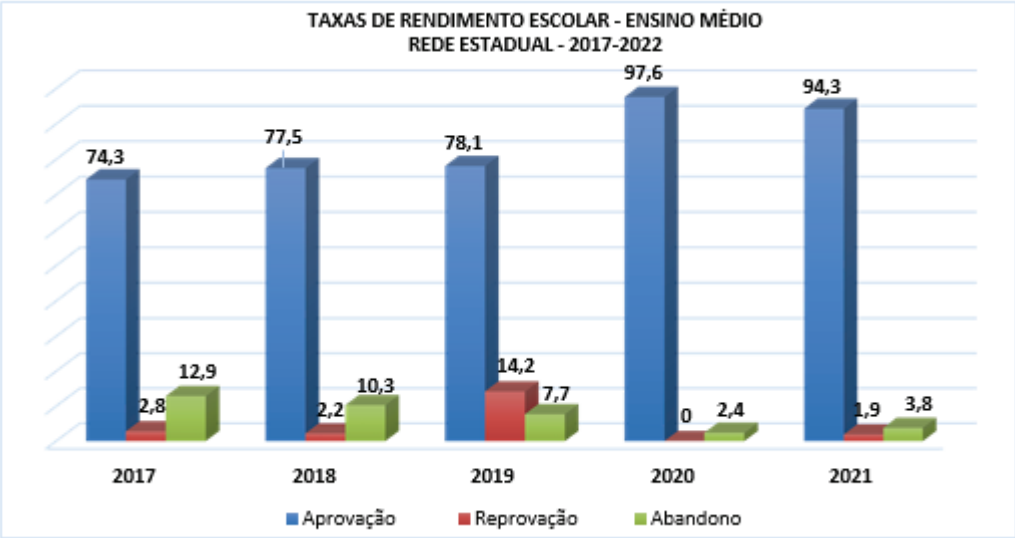

Fonte: Sinopses Estatísticas 2017-2021 - INEP

É importante especificar as mudanças ocasionadas pela pandemia de covid-19, excepcionalmente no ano letivo de 2020. Nesse sentido, considerando as Resoluções, Pareceres e Diretrizes do Conselho Nacional de Educação e do Conselho Estadual de Educação de Sergipe, a Seduc/SE regulamentou as Atividades Escolares Não Presenciais

Este documento foi assinado digitalmente por VALDOMIRO DOS SANTOS

Documento assinado com certificado digital (DIGITAL) Verificação em: http://edocsergipe.se.gov.br/consultacodigo. Utilize o código: YAIW-20QT-LXIH-Y4RI

no cômputo da Carga horária anual, elaborou e adotou o Documento Curricular Priorizado para a Educação Infantil, Ensino Fundamental e Ensino Médio (documentos colocados à disposição para as Redes Municipais) e regulamentou a Progressão Continuada para o ano/ série / Etapa/nível de ensino correspondente em 2021 , com exceção das séries e etapas conclusivas do Ensino Médio.

A Progressão Continuada alinhada à forma de avaliação por conceitos (Aprendizagem Iniciada, em Desenvolvimento e Consolidada) garantiu a prevalência dos aspectos qualitativos sobre os quantitativos no acompanhamento e avaliação formativa, assegurando que não houvesse a reprovação dos estudantes.

Para os estudantes concluintes do Ensino Médio, a Rede Estadual garantiu, no segundo semestre do ano letivo 2020, o retorno presencial sob a forma híbrida, efetuando o rodízio semanal entre as turmas, seguindo os protocolos de biossegurança dos órgãos competentes.

Tendo em vista a situação sanitária do ano letivo de 2021, a Rede Estadual fomentou o retorno presencial das turmas dos 1º e 2º anos do Ensino Fundamental, a fim de garantir a efetivação do processo de alfabetização.

O Documento Curricular priorizado continuou sendo utilizado, e no primeiro semestre intensificamos a consolidação das aprendizagens com foco nas habilidades curriculares essenciais.

No segundo semestre de 2021, retornamos presencialmente com todos os níveis e modalidades de ensino, após ação efetiva da Educação e da Saúde para vacinação de todos os professores.

Para efetivação da Progressão Continuada dos estudantes em 2021, para o ano letivo 2022, a Seduc regulamentou a necessidade de os estudantes realizarem um mínimo de atividades escolares (Aprendizagem Iniciada), o que fortaleceu o retorno às escolas daqueles estudantes infrequentes.

Todos os procedimentos e intervenções aqui relatados foram regulamentados por Portarias do secretário de Estado da Educação, do Esporte e da Cultura.

Este documento foi assinado digitalmente por VALDOMIRO DOS SANTOS

Documento assinado com certificado digital (DIGITAL) Verificação em: http://edocsergipe.se.gov.br/consultacodigo. Utilize o código: YAIW-20QT-LXIH-Y4RI

DISTORÇÃO IDADE-SÉRIE: PROGRAMA SERGIPE NA IDADE CERTA

No que concerne à distorção idade-série no Ensino Fundamental, podemos perceber nos Anos Iniciais que, em 2017, a rede estadual apresentava a taxa de 26,2%, e em 2021 a taxa foi de 14,8%, o que representou uma redução expressiva no indicador de

11.4 p.p. O mesmo fenômeno acontece com as redes municipais, que em 2017, nos anos iniciais, apresentaram um índice de 26%, já em 2021, o resultado foi de 14,9%, apresentando assim uma redução de 11.1 p.p.

Nos Anos Finais, em 2017, a rede estadual apresentava uma distorção idade- série de 51,7%. Já em 2021, esse dado caiu para 38,7%, um grande feito da gestão, alinhado aos esforços das Diretorias Regionais e das Unidades Escolares da Rede, tendo em vista a redução de 13 p.p no indicador.

%	Taxa de Distorção Idade-Série - Ensino Fundamental – Brasil, Região, Estado e Município/2017-2022											
	2017		2018		2019		2020		2021		2022*	
	Anos Iniciais	Anos Finais	Anos Iniciais	Anos Finais	Anos Iniciais	Anos Finais	Anos Iniciais	Anos Finais	Anos Iniciais	Anos Finais	Anos Iniciais	Anos Finais
BRASIL	9,8	24,9	9,3	23,7	10,5	23,4	9,7	22,7	7,7	21,0	-	-
NORDESTE	25,8	41,9	24,0	39,7	14,6	30,5	13,1	29,0	10,7	27,2	-	-
SERGIPE ESTADUAL	26,2	51,7	24,1	48,8	22,2	46,1	20,4	43,8	14,8	38,7	9,0	13,0
SERGIPE MUNICÍPAL	26,0	50,9	24,8	48,7	23,5	47,1	21,6	45,3	14,9	42,4	-	-

Fonte: Sinopses Estatísticas 2017-2021 - Inep

*Rede estadual – Dados do SIAE –Gestão (sistema da Rede Estadual)

Vale ressaltar que o Governo do Estado, por meio da Seduc, estabeleceu, em 2019, o Programa Sergipe na Idade Certa – PROSIC, em parceria com o UNICEF, e nesse sentido foram desenvolvidas diversas de ações que priorizaram a redução dos altíssimos índices de distorção idade-série no estado, a exemplo da formação continuada dos técnicos da Seduc, diretorias regionais e escolas; a implantação das turmas do programa nas escolas (priorizando aquelas com índices mais altos de distorção idade-série), o desenvolvimento das atividades com uso de material próprio do programa (cadernos pedagógicos) e por último, e não menos importante, a criação e acompanhamento

Este documento foi assinado digitalmente por VALDOMIRO DOS SANTOS

Documento assinado com certificado digital (DIGITAL) Verificação em: http://edocsergipe.se.gov.br/consultacodigo. Utilize o código: YAIW-20QT-LXIH-Y4RI

mensal do indicador de distorção idade-série, tendo em vista a meta definida e alinhada para o Departamento de Educação-DED, Diretorias Regionais-DREs e Unidades Escolares. A tabela a seguir apresenta os dados do indicador TDI, por Diretorias Regionais, a partir de sistema próprio da Seduc, o SIAE Gestão. Esses dados já apontam redução significativa no indicador em 2022.

TAXA DE DISTORÇÃO IDADE-SÉRIE E META POR DIRETORIA DE EDUCAÇÃO DA REDE ESTADUAL - 2022				
DRE	ANOS INICIAIS RESULTADO	ANOS FINAIS RESULTADO	ENSINO MÉDIO RESULTADO	TOTAL
DEA	11%	14%	32%	21%
DRE 1	8%	10%	32%	26%
DRE 2	5%	13%	29%	20%
DRE 3	10%	23%	39%	30%
DRE 4	2%	17%	36%	28%
DRE 5	6%	7%	34%	22%
DRE 6	7%	8%	29%	19%
DRE 7	5%	8%	25%	17%
DRE 8	9%	11%	38%	22%
DRE 9	4%	20%	38%	29%
TOTAL	9%	13%	34%	23%

Fonte: Dados do SIAE-Gestão/2022

No Ensino Médio, a taxa de distorção idade-série em Sergipe era uma das maiores do país. Entre 2017 e 2018 esse indicador, cujo resultado interfere no fluxo escolar, atingiu o índice de 50.5%. A 1ª série do Ensino Médio retratava bem a "herança" histórica do Ensino Fundamental, na medida em que mostrava, em 2018, que 56,2% dos estudantes apresentavam defasagem idade-série.

Vale salientar a redução significativa 16.5 p.p. nessa taxa, em relação ao ano de 2017, haja vista que em 2022, o indicador apresenta 34% de estudantes em distorção idade-série. A tabela a seguir ilustra esses resultados:

Este documento foi assinado digitalmente por VALDOMIRO DOS SANTOS

Documento assinado com certificado digital (DIGITAL) Verificação em: http://edocsergipe.se.gov.br/consultacodigo. Utilize o código: YAIW-20QT-LXIH-Y4RI

ANO	TAXA DE DISTORÇAO IDADE-SERIE - ENSINO MEDIO – 2017-2022			
	Total Médio	1ª Série	2ª Série	3ª Série
2017	50,5	55,9	49,1	42,7
2018	50,5	56,2	49,0	43,5
2019	48,7	52,4	48,7	42,9
2020	48,0	51,3	46,8	43,9
2021	44,2	38,4	46,8	47,6
2022*	34%	-	-	-

*Dados do SIAE-Gestão/2022

Fonte: Sinopses Estatísticas 2017-2021 – Inep

UNIVERSALIZAÇÃO DO ENSINO FUNDAMENTAL

Dados do Painel de Monitoramento do Plano Nacional de Educação -PNE mostram que, entre os anos de 2017 e 2021, houve uma tendência nacional e regional de incrementos anuais na taxa de atendimento. No caso de Sergipe, esse período apresentou uma redução de 1.9 p.p. Mesmo assim, o estado apresentou um patamar superior à taxa de atendimento do Brasil (95,9%) e da Região Nordeste (95,2%), estando com 96,6% de pessoas atendidas no Ensino Fundamental de nove anos; ou seja, das 307.395 mil crianças na faixa etária de 6 a 14 anos, 296.562 mil estavam cursando ou tinham concluído essa etapa de ensino entre os anos de 2020 e 2021. Vale salientar que em Sergipe houve uma tendência de piora entre os anos de 2017 (98,5%) e 2018 (97,5%), com estabilização do indicador entre os anos de 2020 (96,6%) e 2021 (96,6%). A tabela abaixo traz a evolução desses dados.

População de 6 a 14 anos de idade que frequentava ou já havia concluído o ensino fundamental de nove anos (%)						
	2017	2018	2019	2020	2021	Variação em pontos percentuais 2017-2021
Brasil	97,8%	98,0%	98,1%	98,0%	95,9%	-1,9 p.p
Nordeste	97,5%	97,7%	97,9%	97,8%	95,2%	-2,3 p.p
Sergipe	98,5%	97,5%	97,4%	96,6%	96,6%	-1,9 p.p

Fonte 2: Inepdata 2020 – Painel de Monitoramento do PNE https://download.inep.gov.br/publicacoes/

Este documento foi assinado digitalmente por VALDOMIRO DOS SANTOS

Documento assinado com certificado digital (DIGITAL) Verificação em: http://edocsergipe.se.gov.br/consultacodigo. Utilize o código: YAIW-20QT-LXIH-Y4RI

institucionais/plano_nacional_de_educacao/relatorio_do_quarto_ciclo_de_monitoramento_das_metas_do_plano_nacional_de_educaca o.pdf

*Não divulgado

CONCLUSÃO DOS ESTUDOS NA IDADE RECOMENDADA

No que diz respeito à conclusão dos estudos na idade recomendada (16 anos), entre os anos de 2017 e 2021, Sergipe avançou 6,4 p.p , conforme tabela abaixo.

População de 16 anos, com pelo menos o Ensino Fundamental concluído						
Grupo de idade	2017	2018	2019	2020	2021	Variação em pontos percentuais 2017-2021
Brasil	75,9%	75,8%	78,4%	82,4%	81,1%	5,2 p.p
Nordeste	66,2%	68,5%	68,8%	76,1%	73,8%	7,6 p.p
Sergipe	55,0%	53,5%	59,1%	58,8%	61,4%	6,4 p.p

Fonte 1: Pnad continua 2016-2019 https://download.inep.gov.br/publicacoes/institucionais/plano_nacional_de_educacao/relatorio_do_quarto_ciclo_de_monitoramento

_das_metas_do_plano_nacional_de_educacao.pdf

*Fonte 2: Inepdata 2020 – Painel de Monitoramento do PNE

Este crescimento de 6.4 p.p foi superior à taxa de evolução nacional, mas ainda inferior à taxa nordestina, evidenciando a necessidade de persistir nas políticas públicas voltadas para a aprendizagem dos estudantes, permanência e combate à defasagem idade- série (que retarda a conclusão dos estudos na idade certa), isto é, políticas que, prioritariamente, combatam a cultura da reprovação.

UNIVERSALIZAÇÃO DO ACESSO À ESCOLA DA POPULAÇÃO DE 15 A 17 ANOS

Dados do 4º Relatório de Monitoramento do PNE demonstram que nenhuma unidade da Federação garantiu a universalização do acesso à escola dessa população no ano estabelecido de 2016.

Este documento foi assinado digitalmente por VALDOMIRO DOS SANTOS

Documento assinado com certificado digital (DIGITAL) Verificação em: http://edocsergipe.se.gov.br/consultacodigo. Utilize o código: YAIW-20QT-LXIH-Y4RI

Nesse sentido, como podemos observar na tabela abaixo, entre os anos de 2017 e 2021, Sergipe evoluiu 3.6 p.p. Vale salientar que nesse indicador existe também uma tendência de crescimento nacional, regional e, que se reflete localmente, no caso de Sergipe, com evoluções anuais na taxa de atendimento da população de 15 a 17 anos, principalmente entre os anos de 2019 (91,5%) e 2021 (94,4%).

% da população de 15 a 17 anos de idade que frequentava a escola ou havia concluído a educação básica							
	2017	2018	2019	2020	2021	2022*	Variação em pontos percentuais 2017-2021
Brasil	91,3%	91,9%	92,9%	94,8%	95,3%		4,0 p.p
Nordeste	89,9%	90,2%	91,3%	93,3%	95,0%		5,1 p.p
Sergipe	90,8%	89,4%	91,5%	95,1%	94,4%		3,6 p.p

Fonte: Inep Data: Dados do Painel de Monitoramento do PNE (Frequentava ou havia concluído a educação básica)

*Não informado

ELEVAÇÃO DA TAXA LÍQUIDA DE MATRÍCULA NO ENSINO MÉDIO

Em uma situação ideal, na faixa de etária de 15 a 17, o jovem deve estar frequentando o ensino médio. Nesse sentido, o estado estabelece que, até 2022, 80% dessa população esteja frequentando o Ensino Médio em Sergipe, alinhada à Meta do PEE, que estabelece 85% até 2025. Na tabela adiante podemos observar que entre os anos de 2017 e 2021 houve um crescimento de 7.0 p.p , conforme tabela a seguir:

% da População de 15 a 17 anos no Ensino Médio ou havia concluído a Educação Básica – Brasil e Nordeste							
	2017	2018	2019	2020	2021	2022*	Variação em pontos percentuais 2017-2021
Brasil	69,6%	70,5%	72,7%	76,6%	74,5%		4,9 p.p
Nordeste	61,8%	62,5%	64,6%	68,8%	68,2%		6,4 p.p
Sergipe	53,4%	50,3%	49,5%	53,6%	60,4%		7,0 p.p

Fonte: Dados do Painel de Monitoramento do PNE (Frequentava ou havia concluído a educação básica)
*Não divulgado

Este documento foi assinado digitalmente por VALDOMIRO DOS SANTOS

Documento assinado com certificado digital (DIGITAL) Verificação em: http://edocsergipe.se.gov.br/consultacodigo. Utilize o código: YAIW-20QT-LXIH-Y4RI

Esse crescimento foi superior ao obtido pelo Brasil (4.9 p.p) e pela região Nordeste (6.4 p.p) no mesmo período. Não obstante, registramos que o percentual de Jovens de 15 a 17 anos no Ensino Médio ou com a Educação Básica concluída é ainda muito baixo em Sergipe (60,4%).

ACESSO À EDUCAÇÃO INCLUSIVA

A meta trata do atendimento ao público-alvo da educação especial em classes comuns (alunos de 4 a 17 anos de idade com deficiência, TGD e altas habilidades ou superdotação). Em Sergipe, entre os anos de 2017 e 2021, podemos perceber um crescimento de 1.1 p.p no indicador. Além disso, o estado vem apresentando, ao longo desse período, um índice maior que o do país, conforme tabela a seguir.

Taxa de atendimento da população de 04 a 17 anos, com deficiência, Transtornos Globais do Desenvolvimento (TGD) e altas habilidades/superdotação em classes comuns 2017/2021						
Brasil/ Região/ UF	2017	2018	2019	2020	2021	Variação (p.p) 2017-2021
Brasil	90,80%	92,00%	92,70%	93,20%	93,50%	2,7
Nordeste	98,00%	98,50%	98,80%	99,00%	99,20%	1,2
Sergipe	97,10%	97,40%	97,70%	98,10%	98,20%	1,1

Fonte: Dado do Painel de Monitoramento do PNE (Elaborado pela Dired/Inep com base em dados do Censo Escolar da Educação Básica/Inep (2017-2021)

No que diz respeito ao atendimento educacional especializado em Salas de Recursos Multifuncionais – SRM, na rede estadual, no ano de 2021 (considerando os dados do Censo 2020), a rede estadual tem 114 escolas, com 122 salas de recursos e 222 turmas de AEE, atendendo a 1.542 estudantes. Atualmente, conta com a atuação de 192 professores com especialização na área da Educação Especial lotados nas SRMs. Em 2022, a Rede Estadual conta com 124 Salas de Recursos Multifuncionais, com uma matrícula de 1635 estudantes. A tabela e o gráfico a seguir retratam a quantidade de salas e a matrícula de AEE, respectivamente, por Diretoria de Educação e por ano.

Este documento foi assinado digitalmente por VALDOMIRO DOS SANTOS

Documento assinado com certificado digital (DIGITAL) Verificação em: http://edocsergipe.se.gov.br/consultacodigo. Utilize o código: YAIW-20QT-LXIH-Y4RI

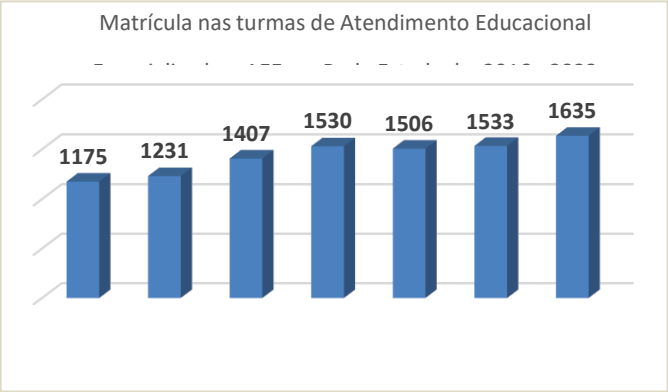

Quanto ao atendimento da educação especial na modalidade substitutiva, a rede estadual conta com o trabalho desenvolvido em duas unidades de ensino: Escola Estadual

11 de Agosto e Centro de Atendimento Educacional Especializado João Cardoso Nascimento – CAEE. A tabela abaixo retrata o atendimento dos estudantes nessas duas unidades de ensino.

Unidade de Ensino	Turmas de Classe Especial		Turmas de classe inclusiva	
	Número de Turmas	Número de Estudantes	Número de Turmas	Número de Estudantes
Escola Estadual 11 de Agosto	9	85	8	188
CAEE - João Cardoso Nascimento	30	129	-	-

Com o objetivo de oferecer uma educação equitativa e de qualidade aos estudantes da Educação Especial, a SEDUC firmou parceria, através de Termo de Fomento, com o Instituto Pedagógico de Apoio à Educação do Surdo de Sergipe- IPAESE, que oferta a educação bilíngue, com capacidade para atender até 80 (oitenta) educandos; e com o Centro de Integração Raio do Sol –CIRAS, com capacidade para atender 100 (cem) alunos com alto e/ou médio comprometimento.

Este documento foi assinado digitalmente por VALDOMIRO DOS SANTOS

Documento assinado com certificado digital (DIGITAL) Verificação em: http://edocsergipe.se.gov.br/consultacodigo. Utilize o código: YAIW-20QT-LXIH-Y4RI

Para garantir a qualidade do atendimento, além dos professores para o público- alvo da educação especial, a rede estadual de ensino de Sergipe conta com a atuação de 519 profissionais de Apoio Escolar II e 194 profissionais de Apoio Escolar I, além de 06 Instrutores de Libras- nível médio, 09 Instrutores de Libras- nível superior e 18 Tradutores e intérpretes de Libras, todos incluídos nos cursos de formação continuada ofertados pela Seduc, na área de educação especial, no período de 2019 a 2022.

Outra ação importante que podemos destacar, já implementada mas em expansão, é a assistência técnica aos municípios por meio de Regime de Colaboração. Além disso, o CREESE mantém o necessário e importante diálogo intersetorial com a Secretaria de Estado da Saúde, o Ministério Público (avançando nas audiências junto ao MP sobre Projeto de criação de Centros de Referência em Educação Especial no Estado de Sergipe) e com a Câmara de vereadores de Aracaju.

Mês	Avaliação dos estudantes público-alvo da Educação Especial matriculados na rede pública estadual	Avaliação dos estudantes aptos para Paraolimpíadas	Avaliação biopsicossocial (demandas judiciais)
2019	526	05	06
2020	63	___	10
2021	23	07	16
2022	716	10	51
Total	1.328	22	83

Fonte Centro de Referência de Educação Especial –CREESE/DASE

Vale salientar que o CREESE também realiza, sistematicamente, avaliação dos estudantes público-alvo da Educação Especial matriculados na rede pública estadual, e dentre outras ações, realiza avaliação biopsicossocial oriundas de demandas judiciais. A tabela ao lado traz a quantidade de estudantes avaliados no período.

Este documento foi assinado digitalmente por VALDOMIRO DOS SANTOS

Documento assinado com certificado digital (DIGITAL) Verificação em: http://edocsergipe.se.gov.br/consultacodigo. Utilize o código: YAIW-20QT-LXIH-Y4RI

ALFABETIZAR PRA VALER

A implantação e implementação do Pacto Sergipano pela Alfabetização na Idade Certa: Programa Alfabetizar pra Valer, com o intuito de alfabetizar todos os estudantes do último ano da Educação Infantil e do Ciclo de Alfabetização, ou seja, 1º e 2º anos do Ensino Fundamental. Vale destacar que, tendo em vista o déficit educacional ocasionado pela pandemia da covid-19, o programa foi estendido para o 3º ano do Ensino Fundamental. Pela primeira vez na história da educação sergipana, foi instituído um Programa Estadual de Alfabetização de Crianças que, a partir da publicação da Lei nº 8.597/2019, é hoje uma realidade executada em parceria com os 75 municípios sergipanos, atendendo a 11.022 estudantes da rede estadual e a 95.381 estudantes das redes municipais, distribuídos em 6.410 turmas que vão da Pré-escola ao 3º ano do ensino fundamental. As tabelas a seguir retratam a abrangência do programa nas redes municipais e estadual no período de 2020 a 2022, respectivamente.

ALFABETIZAR PRA VALER
PACTO SERGIPANO PELA ALFABETIZAÇÃO NA IDADE CERTA

Público atendido pelo PAPV em 2020										
Rede de Ensino	Pré-escola		1º ano EF		2º ano EF		3º ano EF		Totais	
	Matrículas	Turmas[3]	Matrículas	Turmas*	Matrículas	Turmas*	Matrículas	Turmas*	Matrículas	Turmas
Rede Estadual[1]	0	0	3300	171	4211	206	-	-	7511	377
Redes Municipais[2]	39370	2263	18179	1267	19378	1268	-	-	76927	4798
Total	**39370**	**2263**	**21479**	**1438**	**23589**	**1474**	-	-	**84438**	**5175**

Fonte: Ascam /Seduc

Público atendido pelo PAPV em 2021										
Rede de Ensino	Pré-escola		1º ano EF		2º ano EF		3º ano EF		Totais	
	Matrículas	Turmas[3]	Matrículas	Turmas*	Matrículas	Turmas*	Matrículas	Turmas*	Matrículas	Turmas
Rede Estadual[1]	0	0	3075	153	3811	182	4537	197	11423	532
Redes Municipais[2]	38852	2260	17912	1228	18445	1208	17785	1209	92994	5905
Total	**38852**	**2260**	**20987**	**1381**	**22256**	**1390**	**22322**	**1406**	**104417**	**6437**

Fonte: Ascam /Seduc

Este documento foi assinado digitalmente por VALDOMIRO DOS SANTOS

Documento assinado com certificado digital (DIGITAL) Verificação em: http://edocsergipe.se.gov.br/consultacodigo. Utilize o código: YAIW-20QT-LXIH-Y4RI

Público atendido pelo PAPV em 2022										
Rede de Ensino	Pré-escola		1º ano EF		2º ano EF		3º ano EF		Totais	
	Matrículas	Turmas[3]	Matrículas	Turmas*	Matrículas	Turmas*	Matrículas	Turmas*	Matrículas	Turmas
Rede Estadual[4]	0	0	2880	160	3854	168	4288	189	11022	517
Redes Municipais[2]	38596	2223	18830	1251	18669	1214	16781	1096	92876	5784
Total	**38596**	**2223**	**21710**	**1411**	**22523**	**1382**	**21069**	**1285**	**103898**	**6301**

1)Em 2020 e 2021, não houve a contabilização do quantitativo de alunos e turmas do município de Amparo de São Francisco, pois não era adeso ao Programa.

2)Os alunos de Aracaju são atendidos pelo Programa Alfabetizar pra Valer, porém utilizam material próprio;

3)No ano de 2020 , o 3º ano não era atendido pelo Programa Alfabetizar pra Valer

4)Aracaju realizou a adesão ao Programa , com exceção ao 3º ano.

Com o período de pandemia um dos desafios foi alfabetizar as crianças na idade certa. Diante disso, a Seduc/SE propôs a ampliação do Programa Alfabetizar pra Valer com vistas ao atendimento dos estudantes até o 3º ano do ensino fundamental até que se dissipem os efeitos da pandemia. Para tanto foi aprovada pela Assembleia Legislativa a Lei nº 8872/2021.

No que diz respeito à oferta de materiais complementares, uma das ações importantes do Programa foi a distribuição de Material Didático Complementar Estruturado para todos os professores e estudantes de 1º, 2º e 3º anos do Ensino Fundamental das Redes Públicas de Sergipe pactuadas com o Programa Alfabetizar pra Valer. A tabela a seguir traz os quantitativos distribuídos por rede entre os anos de 2021 e 2022.

Material Didático Complementar do Programa Alfabetizar pra Valer distribuído - 2021								
Rede de Ensino	1º ano EF		2º ano EF		3º ano EF		Totais	
	Estudantes	Professores	Estudantes	Professores	Estudantes	Professores	Estudantes	Professores
Rede Estadual	3075	153	3811	182	4537	197	11423	532
Redes Municipais	17912	1228	18445	1208	17785	1209	54142	3645
Total	**20987**	**1381**	**22256**	**1390**	**22322**	**1406**	**65565**	**4177**

Fonte: Assessoria de Colaboração e Articulação com os Municípios - ASCAM

Este documento foi assinado digitalmente por VALDOMIRO DOS SANTOS

Documento assinado com certificado digital (DIGITAL) Verificação em: http://edocsergipe.se.gov.br/consultacodigo. Utilize o código: YAIW-20QT-LXIH-Y4RI

Material Didático Complementar do Programa Alfabetizar pra Valer distribuído - 2022								
	1º ano EF		2º ano EF		3º ano EF		Totais	
Rede de Ensino	Estudantes	Professores	Estudantes	Professores	Estudantes	Professores	Estudantes	Professores
Rede Estadual	2880	160	3854	168	4288	189	11022	517
Redes Municipais	16392	1136	16179	1100	16781	1096	49352	3332
Total	**19272**	**1296**	**20033**	**1268**	**21069**	**1285**	**60374**	**3849**

Fonte: Assessoria de Colaboração e Articulação com os Municípios - ASCAM

Observação: Os alunos de Aracaju são atendidos pelo Programa Alfabetizar pra Valer, porém utilizam material próprio.

ÍNDICE DE DESENVOLVIMENTO DA EDUCAÇÃO BÁSICA – IDEB

O Índice de Desenvolvimento da Educação Básica – IDEB é aferido a partir da Avaliação da Educação Básica, o SAEB, realizada bianualmente. Salientamos que para melhorar o Ideb, as redes de ensino precisam melhorar simultaneamente as duas dimensões do indicador: fluxo escolar e desempenho nas avaliações.

A divulgação do Ideb 2021 representa um marco importante, já que encerra o ciclo inicialmente estabelecido para a trajetória do indicador, conforme divulgado em decorrência do Plano de Metas Compromisso Todos pela Educação. Considerando o objetivo do Inep acerca dos dados do Saeb, é imprescindível que os resultados do índice sejam adequadamente apropriados pelos gestores das escolas públicas e privadas, dos municípios, dos estados e da sociedade em geral, para possibilitar reflexões a fim de orientar ações em todas as instâncias, de forma a contribuir para o avanço contínuo da educação no Brasil.

IDEB - ANOS INICIAIS DO ENSINO FUNDAMENTAL

Considerando os resultados do Índice de Desenvolvimento da Educação Básica – Ideb, da rede estadual, entre os anos 2015 a 2017, verifica-se uma melhoria desse indicador nos Anos Iniciais. Em 2015, o índice observado na rede estadual foi de 4.3. Em 2017, a rede estadual alcançou a

Este documento foi assinado digitalmente por VALDOMIRO DOS SANTOS

Documento assinado com certificado digital (DIGITAL) Verificação em: http://edocsergipe.se.gov.br/consultacodigo. Utilize o código: YAIW-20QT-LXIH-Y4RI

meta projetada e apresentou um crescimento de 0.4 décimos (4.7) em comparação a 2015 (4.3).

Entre 2017 e 2021 Sergipe saltou de 4.9 para 5.2. Considerando apenas a rede estadual, no mesmo período a rede saiu de 4.7 para 5.2.

A tabela abaixo traz a evolução do indicador de 2007 a 2021, no Estado (total), nas redes estadual, pública (Federal, Estadual e Municipal) e privada.

ANOS INICIAIS	Ideb Observado									Metas Projetadas							
	2005	2007	2009	2011	2013	2015	2017	2019	2021	2007	2009	2011	2013	2015	2017	2019	2021
Total	3.0	3.4	3.8	4.1	4.4	4.6	4.9	5.1	5.2	3.1	3.4	3.8	4.1	4.4	4.7	5.0	5.3
Estadual	3.0	3.4	3.7	3.9	4.1	4.3	4.7	5,0	5.2	3.1	3.4	3.8	4.1	4.4	4.7	5.0	5.3
Pública*	2.8	3.2	3.4	3.6	3.8	4.1	4.3	4.6	4.8	2.9	3.2	3.6	3.9	4.2	4.5	4.8	5.1
Privada	5.3	5.5	5.7	6.0	6.1	6.2	6.7	6.6	6.4	5.3	5.6	6.0	6.2	6.5	6.7	6.9	7.1

Fonte: Inep/Ideb *Rede Pública: Federal, Estadual e Municipal

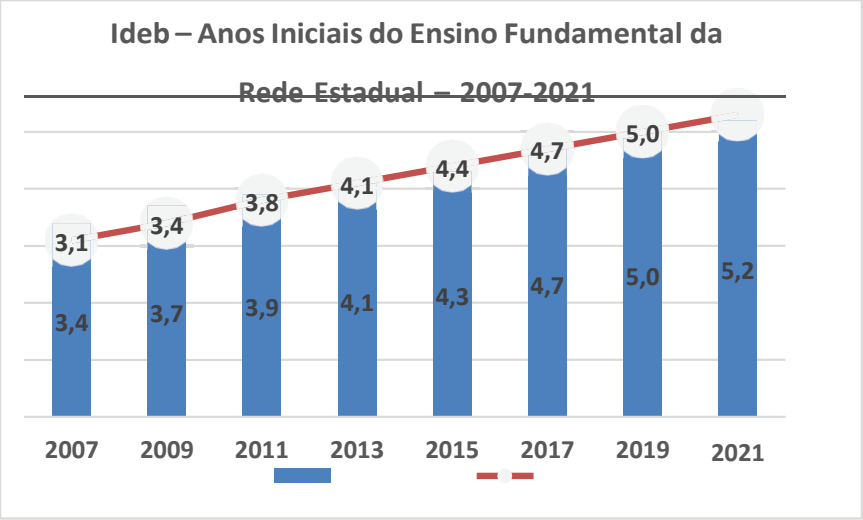

Fonte: Inep/Ideb

Este documento foi assinado digitalmente por VALDOMIRO DOS SANTOS

Documento assinado com certificado digital (DIGITAL) Verificação em: http://edocsergipe.se.gov.br/consultacodigo. Utilize o código: YAIW-20QT-LXIH-Y4RI

Tendo em vista apenas a rede estadual, no período de 2007 a 2021, o gráfico ao lado retrata a evolução da rede, comparando os resultados observados e as metas projetadas para os Anos Iniciais do Ensino Fundamental.

Vale salientar que em 2021 o Ideb da Rede Estadual foi de 5.2, apresentando uma evolução de 11% em relação ao índice de 2017, que foi de 4.7, conforme tabela a seguir:

ETAPA	REDE ESTADUAL	IDEB 2017	IDEB 2021	Evolução do Ideb 2017-2021
ANOS INICIAIS	Brasil	6,0	5,9	-2%
	Sergipe	4,7	5,2	11%

Fonte: Inep/Ideb

Ainda com relação ao Ideb dos Anos Iniciais do Ensino Fundamental, entre os anos de 2017-2021, a Rede Estadual de Sergipe teve a terceira maior evolução no indicador. A tabela abaixo retrata esse resultado.

Evolução do IDEB das Redes Estaduais nos Anos Iniciais do EF – 2017-2021				
Ordem	Estado	IDEB 2017	IDEB 2021	Evolução 2017-2021
1º	Bahia	4.9	6.0	22%
2º	Paraná	6,3	7,1	13%
3º	Pará	4,5	5,0	11%
3º	Piauí	5,5	6,1	11%
3º	Sergipe	4,7	5,2	11%
6º	Rio de Janeiro	4,8	5,3	10%
7º	Paraíba	4,7	5,1	9%
8º	Pernambuco	4,9	5,3	8%
9º	Ceará	6,7	7,2	7%

Fonte: Inep/Ideb

Este documento foi assinado digitalmente por VALDOMIRO DOS SANTOS

Documento assinado com certificado digital (DIGITAL) Verificação em: http://edocsergipe.se.gov.br/consultacodigo. Utilize o código: YAIW-20QT-LXIH-Y4RI

IDEB - ANOS FINAIS DO ENSINO FUNDAMENTAL

O IDEB da rede estadual, nos Anos Finais do Ensino Fundamental, que considera os resultados dos estudantes ao final do 9º ano, em 2015, teve um resultado de 2.9 no indicador na rede estadual, não atingindo a meta projetada de 4.1. Em 2017, o Ideb observado da rede foi 3.5, apresentando assim um avanço de 0,6 décimos em relação aos resultados de 2015, porém, a rede não alcançou a meta projetada para o período, que foi de 4.4.

Entre 2017 e 2019, houve uma significativa evolução do Ideb em Sergipe. Considerando todas as redes, o índice saltou de 3.9 em 2017, para a marca de 4.1 em 2019, um crescimento de 5.1%.

A tabela a seguir traz a evolução do indicador nos Anos Finais do Ensino Fundamental, entre 2007 e 2021, no Estado (total), nas redes estadual, pública (Federal, Estadual e Municipal) e privada.

ANOS FINAIS	Ideb Observado									Metas Projetadas							
	2005	2007	2009	2011	2013	2015	2017	2019	2021	2007	2009	2011	2013	2015	2017	2019	2021
Total	3.0	3.1	3.2	3.3	3.2	3.5	3.9	4.1	4.8	3.1	3.2	3.5	3.9	4.3	4.5	4.8	5.1
Estadual	2.9	2.9	2.7	2.9	2.7	2.9	3.5	3.6	4.5	2.9	3.0	3.3	3.7	4.1	4.4	4.6	4.9
Pública*	2.7	2.8	2.8	2.9	2.8	3.1	3.4	3.6	4.4	2.8	2.9	3.2	3.6	4.0	4.2	4.5	4.8
Privada	5.7	5.2	5.3	5.2	5.3	5.4	5.8	5.9	5.9	5.7	5.9	6.1	6.4	6.7	6.9	7.1	7.3

Fonte: Inep/Ideb

*Rede Pública: Federal, Estadual e Municipal

Este documento foi assinado digitalmente por VALDOMIRO DOS SANTOS

Documento assinado com certificado digital (DIGITAL) Verificação em: http://edocsergipe.se.gov.br/consultacodigo. Utilize o código: YAIW-20QT-LXIH-Y4RI

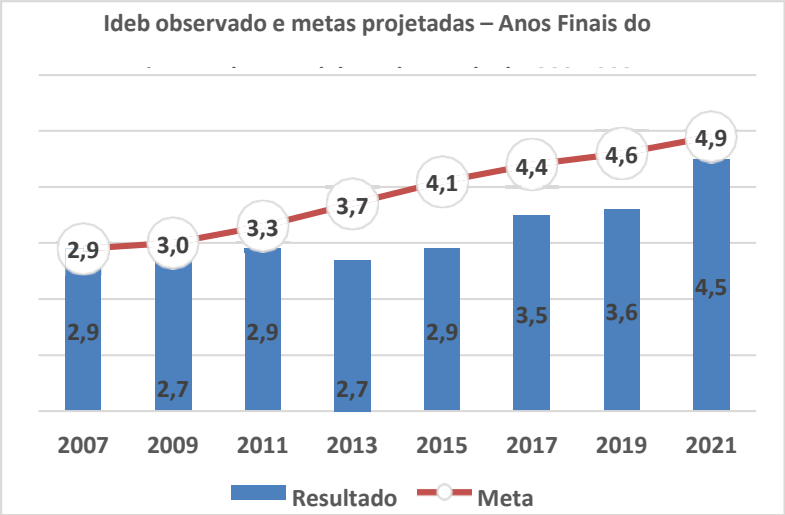

Fonte: Inep/Ideb

Tendo em vista apenas a rede estadual, no período de 2007 a 2021, o gráfico ao lado retrata a evolução da rede, comparando os resultados observados e as metas projetadas para os Anos Finais do Ensino Fundamental.

Em 2021, nos Anos Finais do Ensino Fundamental, a Rede Estadual apresentou uma evolução de 29% em relação ao Ideb de 2017 (3.5), Conforme tabela abaixo:

ETAPA	REDE ESTADUAL	IDEB 2017	IDEB 2021	Evolução do Ideb 2017-2021
ANOS FINAIS	Brasil	4,5	5,0	11%
	Sergipe	3,5	4,5	29%

Fonte: Inep/Ideb

A Rede Estadual de Sergipe teve a terceira maior evolução do Ideb dos Anos Finais entre os anos de 2017 e 2021: 29%.

Este documento foi assinado digitalmente por VALDOMIRO DOS SANTOS

Documento assinado com certificado digital (DIGITAL) Verificação em: http://edocsergipe.se.gov.br/consultacodigo. Utilize o código: YAIW-20QT-LXIH-Y4RI

Ideb - Ranking da Evolução 2017-2021 -Rede Estadual - Anos Finais				
Ordem	Estado	IDEB 2017	IDEB 2021	Evolução 2017-2021
1°	Bahia	3,2	4,5	41%
2°	Paraíba	3,4	4,6	35%
3°	Sergipe	3,5	4,5	29%
4°	Píauí	4,0	4,9	23%
5°	Rio de Janeiro	3,7	4,5	22%
6°	Pará	3,3	4,0	21%
7°	R.G.do Norte	3,3	3,9	18%
7°	Ceará	4,5	5,3	18%
9°	R.G.do Sul	4,3	5,0	16%
10°	Roraima	4,0	4,6	15%

Fonte: Inep/Ideb

IDEB – ENSINO MÉDIO

Em 2017, o Ideb observado para o Ensino Médio da rede estadual foi de 3.1, apresentando assim um leve crescimento de 0,5 décimos em relação a 2015 (2.6). Embora tenhamos crescido, a rede não atingiu a meta projetada de 4.2.

ENSINO MEDIO	Ideb Observado								Metas Projetadas								
	2005	2007	2009	2011	2013	2015	2017	2019	2021	2007	2009	2011	2013	2015	2017	2019	2021
Total	3.3	2.9	3.2	3.2	3.2	3.2	3.7	3.7	4.1	3.3	3.4	3.6	3.8	4.2	4.6	4.9	5.1
Estadual	2.8	2.6	2.9	2.9	2.8	2.6	3.1	3.3	3.9	2.9	3.0	3.1	3.4	3.7	4.2	4.4	4.7
Privada	5.5	5.0	5.0	4.8	4.8	4.9	5.5	5.7	5.5	5.5	5.6	5.8	6.0	6.3	6.6	6.8	7.0

Fonte: Inep/Ideb

*Rede Pública: Federal, estadual

Este documento foi assinado digitalmente por VALDOMIRO DOS SANTOS

Documento assinado com certificado digital (DIGITAL) Verificação em: http://edocsergipe.se.gov.br/consultacodigo. Utilize o código: YAIW-20QT-LXIH-Y4RI

ORDEM	ESTADO	IDEB 2017	IDEB 2021	Evolução 2017-2021
1ª	Bahia	2,1	3,5	30%
2ª	Sergipe	3,1	3,9	26%
3ª	Paraíba	3,1	3,9	26%
4ª	Paraná	3,7	4,6	24%
5ª	Piauí	3,3	4	21%
6ª	R.G. do Norte	3,4	4,1	21%
7ª	Rio de Janeiro	3,3	3,9	18%
8ª	Distrito Federal	3,4	4	18%
9ª	Ceará	3,8	4,4	16%
10ª	São Pulo	3,8	4,4	16%

Fonte: Inep/Ideb

É importante salientar que a Rede Estadual de Sergipe teve a segunda maior evolução do Ideb do Ensino Médio entre os anos de 2017 e 2021, nos quais observamos uma evolução de 26%. Além disso, ressaltamos que a Rede Estadual de Sergipe evoluiu no ranking do Ideb do Ensino Médio entre os anos de 2017 e 2021 da 22ª para a 12ª posição.

Outro grande feito no Ideb 2021 foi o fato de Sergipe, levando em conta os demais estados da federação, foi o que mais avançou no IDEB do Ensino Médio, alcançando a marca de 18,18% de crescimento nesse nível de ensino.

Dentre os que mais avançaram estão o Rio de Janeiro (11,43%), a Bahia (9,37%), a Paraíba (8,33%) e o Piauí (8,11%), conforme gráfico ao lado.

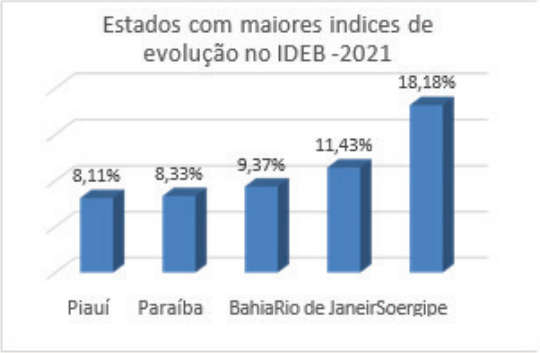

Considerando apenas a rede estadual, no período de 2007 a 2021, o gráfico ao lado retrata a evolução da rede, comparando os resultados observados e as metas projetadas para o Ensino Médio.

Fonte: Inep/Ideb

Este documento foi assinado digitalmente por VALDOMIRO DOS SANTOS

Documento assinado com certificado digital (DIGITAL) Verificação em: http://edocsergipe.se.gov.br/consultacodigo. Utilize o código: YAIW-20QT-LXIH-Y4RI

ACOMPANHAMENTO PEDAGÓGICO SISTEMÁTICO NA REDE ESTATUAL

A Seduc, por meio do seu Departamento de Educação-DED, fortaleceu a ação de acompanhamento por meio do Núcleo de Acompanhamento Pedagógico-NAP, que atua de forma sistêmica a partir de uma "rede colaborativa de aprendizagem" que integra equipes do DED e técnicos de acompanhamento do SEPLEN/DREs, Equipes gestoras e professores das unidades de ensino da Rede Pública Estadual.

Em 2019, no primeiro momento de implementação da rede colaborativa, foram acompanhadas 44% das escolas 338 estaduais, trabalho esse, feito com pauta formativa definida pelo Departamento de Educação-DED.

Para 2020, a meta foi acompanhar 100% das escolas, quinzenalmente, porém o trabalho seguiu o processo reestruturado para o contexto da pandemia da covid-19, com adaptação do formato presencial para o remoto e a flexibilização da periodicidade e dos instrumentos de acompanhamento. A rotina se estabeleceu em 100% das escolas da Rede. Já em 2021, a SEDUC avançou na implementação de um fluxo de Acompanhamento Pedagógico Individualizado nas UEs, na autonomia das equipes regionais com o processo de gestão do acompanhamento pedagógico das escolas, na elaboração de roteiros e instrumentos de acompanhamento e no entendimento da proposta de acompanhamento sistemático das unidades de ensino.

PROJETO DE RECOMPOSIÇÃO DE APRENDIZAGENS

A Portaria nº 4223/2021/GS/SEDUC, de 18 de outubro de 2021, regulamentou, no âmbito da Rede Estadual de Ensino, a oferta de Atividades Complementares aos estudantes. O objetivo é oportunizar a recuperação ou intensificação das aprendizagens necessárias à continuação das suas trajetórias educacionais, a fim de assegurar o desenvolvimento das competências cognitivas e socioemocionais para a melhoria do desempenho dos estudantes com foco nos componentes curriculares de Língua Portuguesa e Matemática, sendo que no 9º ano inclui o trabalho com Ciências. A ação, que contou com a parceria entre Seduc e o Instituto Gesto /Programa Formar, Instituto Natura e o Governo do Estado de São Paulo, justifica-se pela necessidade de amenizar o impacto negativo do

Este documento foi assinado digitalmente por VALDOMIRO DOS SANTOS

Documento assinado com certificado digital (DIGITAL) Verificação em: http://edocsergipe.se.gov.br/consultacodigo. Utilize o código: YAIW-20QT-LXIH-Y4RI

período em que as aulas presenciais foram suspensas, a fim de prevenir a transmissão da covid-19, requerendo, assim, medidas para a recuperação e o aprofundamento das aprendizagens dos estudantes.

O projeto abrange o Ensino Fundamental do 1º ao 9º ano, professores, gestores escolares, coordenadores de ensino e equipe pedagógica das Diretorias Regionais. São 228 escolas, distribuídas nas 10 diretorias regionais, que estão desenvolvendo ações de Recomposição da Aprendizagem por meio de diversos materiais disponibilizados pelo Departamento de Educação (Cadernos Aprender Sempre, Cadernos de aprendizagem do Ondas Versão 2.0, Material Trilhas, Material PAPV, entre outros), além de materiais confeccionados pelos próprios professores (cartilhas, jogos etc.).

PROJETO APRENDER

Destina-se aos estudantes do 3º ao 9º ano do Ensino Fundamental da Rede Estadual de Ensino que não dominam as Habilidades básicas do 2º ano do Ensino Fundamental de Língua Portuguesa e Matemática. O projeto é desenvolvido com ampliação do tempo escolar, em 21 escolas piloto distribuídas em cinco diretorias (DEA, DRE02, DRE 06, DRE 07 e DRE 08). A abordagem da metodologia combina o método fônico com método global, trazendo repertório para o professor trabalhar de acordo com a necessidade de aprendizagem dos estudantes (memorização, repetição, construção e compreensão).

PROJETO LUZ DO SABER

Destina-se aos alunos do Ensino Fundamental dos Anos Iniciais, através da utilização da Plataforma Luz do Saber e materiais didáticos nas aulas de Reforço das Aprendizagens visando ao desenvolvimento no processo de oralidade, leitura e escrita.

AÇÃO APROVA BRASIL

Este projeto teve como objetivo contribuir com o desenvolvimento e consolidação das habilidades de Língua Portuguesa e Matemática a partir dos descritores da matriz de referência do SAEB, dando possibilidade aos professores de trabalhar com as habilidades do currículo e garantir as aprendizagens essenciais aos estudantes. A ação, que teve como parceira da Seduc a Editora Moderna, abrangeu os estudantes do Ensino Fundamental

Este documento foi assinado digitalmente por VALDOMIRO DOS SANTOS

Documento assinado com certificado digital (DIGITAL) Verificação em: http://edocsergipe.se.gov.br/consultacodigo. Utilize o código: YAIW-20QT-LXIH-Y4RI

do 3º ao 9º ano, professores, gestores escolares e coordenadores de ensino. Nesse contexto destacamos como estratégias: disponibilização de material didático complementar para estudante e professor, sendo que o Guia do Professor apresenta orientações com foco na BNCC, na Matriz do SAEB e no Currículo de Sergipe; Formação continuada de professores; Disponibilização de simulados para os estudantes, auxiliando no acompanhamento dos avanços da aprendizagem a partir dos descritores; viabilização de Plataforma própria de apoio e acompanhamento pedagógico. Como destaques de 2021 temos: Cerca de 4.747 professores 3º ao 9º ano do Ensino Fundamental envolvidos no projeto; realização de 09 (nove) Encontros Formativos com participação de 2.262 professores e coordenadores pedagógicos; realização de 04 simulados em Língua Portuguesa e Matemática, que contaram com a participação de 25.384 e 24.012 estudantes, respectivamente, e por meio dos quais pudemos ter evidências de até 77% na melhoria do desenvolvimento das habilidades estudadas.

PROJETO AULA DIGITAL

Instituído a partir de um Acordo de Cooperação Técnica entre a Fundação Telefônica VIVO (parceira financiadora) e o Instituto Paramitas (parceiro implementador). Em 2021 foram atendidas, por meio de formação e suporte pedagógico, 137 escolas, 685 professores e 17.810 alunos, o que corresponde a 100% de atendimento às turmas de Anos Iniciais do Ensino Fundamental da rede estadual. Tendo em vista a Jornada Educativa Online, foram 2.583 profissionais de Educação participantes, e 2.017 concluintes. Em 2022 foram atendidas, por meio de formação e suporte pedagógico, 137 escolas, 878 professores e 20.118 alunos. Vale ressaltar que o atendimento foi ampliado para os Anos Finais do Ensino Fundamental por meio do uso das Maletas e Plataformas Digitais. Além de oferta de formação continuada para professores, foram distribuídos 1.170 kits TRILHAS para 100% dos professores e escolas do 1º ao 5º ano do Ensino Fundamental.

AÇÃO ESTUDE EM CASA PELAS ONDAS DO AULA DIGITAL (1.0 E 2.0)

Ação instituída por meio de um acordo de parceria entre a Seduc e a Fundação Telefônica VIVO (parceira financiadora) e o Instituto Paramitas (parceiro implementador). O objetivo é ampliar a oferta de estudos e potencializar o ensino aprendizagem com aulas por meio radiofônico utilizando os conteúdos ProFuturo. Na perspectiva de promoção da

Este documento foi assinado digitalmente por VALDOMIRO DOS SANTOS

Documento assinado com certificado digital (DIGITAL) Verificação em: http://edocsergipe.se.gov.br/consultacodigo. Utilize o código: YAIW-20QT-LXIH-Y4RI

equidade, com foco no auxílio pedagógico às crianças do 1º ao 5º Ano. O Estude em Casa nas Ondas do Aula Digital visa auxiliar as redes de ensino na promoção da continuidade das aprendizagens dos estudantes em suas casas. O público- alvo do programa são os alunos do Ensino Fundamental do 1º ao 5º ano, professores, gestores escolares, coordenadores de ensino e equipe pedagógica das dez Diretorias de Educação da SEDUC. No segundo semestre de 2020 foram disponibilizados pelos meios digitais e impressos cadernos de aprendizagem para os 100% dos alunos do 1º ao 5º ano do Ensino Fundamental e 40 aulas com narrativas de radionovela (podcast), chamadas então de Ondas Versão 1.0. Em 2022 foram impressos e distribuídos mais de 75.000 cadernos de aprendizagem impressos para os alunos dos Anos Iniciais e acesso à plataforma digital, com 120 aulas em formato de desenhos animados (TV Estude em casa), além das 40 aulas com narrativas de radionovela (podcast) e com isso, foi denominado Ondas Versão 2.0. Para desenvolvimento do programa são adotadas as seguintes estratégias:

- Gravação das Histórias ao Pé do Ouvido (podcasts) nas versões 1.0 e 2.0;

- Exibição de desenhos animados na TV;

- Disponibilização de material pedagógico complementar, cadernos de aprendizagem em formato GIBI com foco nas habilidades curriculares de cada ano de ensino com base na BNCC;

- Disponibilização de plataforma digital com material pedagógico para uso dos estudantes e professores.

PROGRAMA EDUCAÇÃO E FAMÍLIA

O programa tem como objetivo qualificar a participação da família para o acompanhamento dos filhos, aumentar a presença e o interesse da família pela realidade escolar, com foco na construção do projeto de vida do estudante. Abrange os alunos do 1º ao 9º ano do Ensino Fundamental e suas famílias, os profissionais de educação das unidades escolares. Em 2021 foram atendidos 6.093 estudantes dos Anos Iniciais e Finais do Ensino Fundamental. Já em 2022, foram atendidos 34.370 estudantes dos Anos Iniciais e Finais do Ensino Fundamental.

Este documento foi assinado digitalmente por VALDOMIRO DOS SANTOS

Documento assinado com certificado digital (DIGITAL) Verificação em: http://edocsergipe.se.gov.br/consultacodigo. Utilize o código: YAIW-20QT-LXIH-Y4RI

PROGRAMA BRASIL NA ESCOLA

Instituído por meio da Portaria Nº 177/2021, em parceria com o MEC, tem como objetivo fomentar a permanência, as aprendizagens e a progressão escolar, com equidade e na idade adequada dos estudantes matriculados nos Anos Finais do Ensino Fundamental. Para implementação do programa são utilizadas as estratégias de Apoio Técnico e Financeiro às Escolas; Valorização de boas práticas pedagógicas e; Inovação pedagógica.

Em 2021 foram atendidas 44 escolas estaduais, alcançando 7.387 alunos dos anos finais, distribuídos em 39 municípios e 138 escolas municipais, distribuídas em 62 municípios do território sergipanos. Em 2022, foram atendidas 56 escolas estaduais, com 10.000 alunos dos anos finais distribuídos em 29 municípios.

PROGRAMA TEMPO DE APRENDER

Programa do MEC, desenvolvido pela SEDUC em parceria com o FNDE, UFJF, CAPES, UNIVERSIDADE DO PORTO, INEP, ENAP, UFG, UNIVERSIDADE ABERTA, ITA e PUCRS e engloba a formação continuada de profissionais da alfabetização, o apoio pedagógico por meio do Assistente de Alfabetização (voluntário), que é o capital humano diferenciado do Programa, e o apoio financeiro por meio de verba para custeio para compra de materiais pedagógicos que auxiliem no processo de leitura, escrita e raciocínio lógico dos estudantes e ajuda de custo do assistente de alfabetização que é um voluntário. A ação tem como público-alvo os alunos e professores dos Anos Iniciais (1º e 2º ano) do Ensino Fundamental.

Em 2022, 102 Unidades Escolares da rede estadual confirmaram a adesão. Desse total, 72 são Escolas Estaduais e estão executando o Programa. Em Sergipe são 2.004 alunos do 1º ano do EF e 3.012 alunos do 2º ano do EF envolvidos.

EDUCAÇÃO EMPREENDEDORA E FINANCEIRA

Ação instituída, em parceria com o SEBRAE/SE, tem como objetivo oferecer suporte pedagógico para implementação do Componente Curricular Projeto de Vida, Educação Empreendedora e Financeira, tendo como público-alvo os alunos do Ensino Fundamental do 1º ao 9º ano, professores, gestores escolares, coordenadores de ensino e equipe pedagógica das Diretorias Regionais.

Este documento foi assinado digitalmente por VALDOMIRO DOS SANTOS

Documento assinado com certificado digital (DIGITAL) Verificação em: http://edocsergipe.se.gov.br/consultacodigo. Utilize o código: YAIW-20QT-LXIH-Y4RI

Em 2021, 135 escolas de 47 municípios sergipanos aplicaram o componente curricular Projeto de Vida, Educação Empreendedora e Educação Financeira em 1.056 turmas, impactando a educação de 30.033 estudantes do Ensino Fundamental. Nesse mesmo ano foram realizados 02 (dois) Encontros Formativos com a participação de 241 professores, 01 (um) Plantão Pedagógico com a participação de 109 professores e 01 (um) Webnário com a participação de 172 professores.

Em 2022 atendemos a 132 unidades de ensino, 757 professores e com isso conseguimos chegar a 25.965 alunos do Ensino Fundamental distribuídos em todas as Diretorias Regionais.

EXAME NACIONAL DO ENSINO MÉDIO – ENEM

Mesmo com a intensificação das ações no período de inscrição, a pandemia potencializou as dificuldades, o que inviabilizou o cumprimento da meta proposta de 100% de participação dos estudantes no Enem até 2022. As tabelas a seguir trazem o percentual de inscritos no ENEM, de 2019 a 2022, tendo em vista que os dados disponibilizados pelo instituto não possibilitam aferir a taxa de participação por dependência administrativa, nesse caso, da rede estadual de ensino.

INSCRITOS POR REGIONAL/ CONCLUINTES 3ª SERIE DO ENSINO MEDIO, REDE ESTADUAL - 2019 E 2022

DIRETORIA REGIONAL	2019 MATRICULA	INSCRITOS ENEM 2019	% DE INSCRITOS NO ENEM POR	2020 MATRÍCULA	INSCRITOS ENEM 2020	% DE INSCRITOS NO ENEM POR REGIONAL-2020	2021 MATRÍCULA	INSCRITOS ENEM 2021	% DE INSCRITOS NO ENEM POR REGIONAL-2021	2022 MATRICULA	INSCRITOS ENEM 2022	% DE INSCRITOS NO ENEM POR
DEA	3557	1.103	31%	4979	3161	63,5	4522	1051	23,2	4999	2242	44,8%
DRE 1	2249	535	23,7%	2426	1439	59,3	2834	1175	41,5	3130	963	30,7%
DRE 2	2246	1.534	68,2%	3046	1749	57,4	2597	700	27,0	2385	1718	72%
DRE 3	1530	1.130	73,8%	1901	1219	64,1	2343	951	40,6	2554	1566	61,3%
DRE 4	966	461	47,7%	1293	763	59,0	1047	533	50,9	1206	673	55,8%
DRE 5	593	256	43,1%	510	365	71,6	770	228	29,6	837	746	89,1%
DRE 6	1155	438	37,9%	1497	850	56,8	1311	356	27,2	1396	735	52,6%
DRE 7	440	312	70,9%	513	437	85,2	489	271	55,4	491	29	5,9%
DRE 8	2392	818	34,1%	3447	1997	57,9	3230	453	14,0	3612	957	26,4%
DRE 9	973	503	51,6%	1307	740	56,6	1252	414	33,1	1461	697	47,7%
TOTAL	16101	7.090	44%	20.919	12.720	60,8	20395	6.132	30,1	22071	10326	46,7%

Fonte: Coordenação do Programa Pré-Universitário – SEDUC/DASE e SEMED/DED

Este documento foi assinado digitalmente por VALDOMIRO DOS SANTOS

Documento assinado com certificado digital (DIGITAL) Verificação em: http://edocsergipe.se.gov.br/consultacodigo. Utilize o código: YAIW-20QT-LXIH-Y4RI

DIRETORIA REGIONAL	2019 MATRÍCULA	INSCRITOS ENEM 2019	% DE INSCRITOS	INSCRITOS POR REGIONAL - PREUNI 2019 E 2022								
				2020 MATRÍCULA	INSCRITOS ENEM 2020	% DE INSCRITOS NO ENEM	2021 MATRÍCULA	INSCRITOS ENEM 2021	% DE INSCRITOS NO ENEM	2022 MATRÍCULA	INSCRITOS ENEM 2022	% DE INSCRITOS NO ENEM
DEA	1162	1.162	100%	1023	940	91,9	747	638	85,4%	909	864	95%
DRE 1	623	623	100%	424	411	96,9	535	479	89,5%	519	474	91,3%
DRE 2	890	890		1138	1126	98,9	674	656	97,3%	942	809	85,8%
DRE 3	639	639	100%	541	534	98,7	610	605	99,1%	808	805	99,6%
DRE 4	252	252	100%	229	226	98,7	198	191	96,4%	245	235	95,9%
DRE 5	262	262	100%	102	92	90,2	272	240	88,2%	300	282	94%
DRE 6	138	138	100%	232	227	97,8	149	131	87,9%	172	152	88,3%
DRE 7	0	0		122	122	100,0	40	40	100%	38	38	100%
DRE 8	525	525	100%	563	539	95,7	472	405	85,8%	509	444	87,2%
DRE 9	213	213	100%	256	189	73,8	173	119	68,7%	171	146	85,3%
TOTAL	4.704	4.704	100%	4630	4417	95,4%	3.870	3.504	90,5%	4613	4249	92,1%

Fonte: Coordenação do Programa Pré-Universitário – SEDUC/DASE e SEMED/DED

Em 2019 a meta de inscrição foi de 70%, e a rede estadual alcançou a marca de 44,1%. Ao considerarmos o percentual de estudantes concluintes da rede, e dos egressos matriculados no PREUNI, o índice foi de 52,4 %.

Em 2020, 60,8% dos estudantes da 3ª série do Ensino Médio estavam inscritos no ENEM, resultado inferior à meta do período (80%). Considerando os estudantes do PREUNI, inscreveram-se no exame 95,4%.

Já em 2021, o ENEM teve o menor número de inscritos da história do país, e em Sergipe esse cenário não foi diferente, apenas 30,1% dos estudantes da 3ª série do Ensino Médio se inscreveram no Exame Nacional do Ensino Médio (ENEM), resultado inferior à meta proposta para o período (90%). Em se tratando do percentual de estudantes do Programa Pré-universitário, registramos 90,5% de inscritos.

Em 2022, apenas 46,7% dos estudantes da 3ª série do Ensino Médio se inscreveram no Exame Nacional do Ensino Médio (ENEM), resultado inferior à meta proposta para o período (100%). Em se tratando do percentual de estudantes do Programa Pré-universitário, registramos 92,1% de inscritos.

Este documento foi assinado digitalmente por VALDOMIRO DOS SANTOS

Documento assinado com certificado digital (DIGITAL) Verificação em: http://edocsergipe.se.gov.br/consultacodigo. Utilize o código: YAIW-20QT-LXIH-Y4RI

Vale salientar que o INEP não fornece os dados oficiais de inscritos no ENEM por rede de ensino. Trabalhamos com os dados declarados pelas diretorias regionais para os estudantes concluintes e com os dados inseridos no SIAE para os estudantes matriculados no Programa Pré-Universitário.

PROGRAMA PRÉ-UNIVERSITÁRIO - PREUNI

Ao longo do quadriênio 2019- 2022, o Governo de Sergipe potencializou a preparação dos Estudantes para o Exame Nacional do Ensino Médio (ENEM), e nesse sentido o PREUNI foi fundamental. São 47 Polos, distribuídos em 33 municípios. São, em média, 5.550 alunos assistidos por ano, além de 45 ações complementares e material didático exclusivo (28.000 kits distribuídos anualmente). Sistematicamente a Seduc, por meio do Departamento de Apoio ao Sistema de Educacional-DASE, Diretorias Regionais e Unidades Escolares, realiza simulados inéditos e disponibiliza material de apoio para professores, e um acervo YouTube com mais de 900 aulas. Além disso, os estudantes recebem camisas para fardamento, em média 6.00 por ano e, o programa realiza anualmente revisões finais, conforme tabelas:

Dados de aprovação ENEM nas 2 primeiras chamadas do SISU e UFS Lagarto	
ANO	Aprovação
2020	1.548
2021	1.779
2022	1.589

ANO/ REVISÃO FINAL	NÚMERO DE PARTICIPANTES
2019	8.000
2020	-
2021	4.400
2022	5.000

Este documento foi assinado digitalmente por VALDOMIRO DOS SANTOS

Documento assinado com certificado digital (DIGITAL) Verificação em: http://edocsergipe.se.gov.br/consultacodigo. Utilize o código: YAIW-20QT-LXIH-Y4RI

PROGRAMA EDUCA MAIS: EDUCAÇÃO EM TEMPO INTEGRAL

A ampliação da participação da matrícula em Tempo Integral no total da matrícula do Ensino Médio entre 2018 (11%) e 2022 (28,6%), considerando os dados preliminares do Censo Escolar, reflete um conjunto de ações estratégicas desenvolvidas pela SEDUC, por meio do Núcleo Gestor de Educação em Tempo Integral – NGETI e demais departamentos, e pelas Diretorias de Educação. Essa expansão do Programa Educa Mais (Ensino Médio em Tempo Integral) foi essencial para o atingimento da meta.

A evolução do número de Unidades de EMTI de 42 em 2018, para 72 escolas (vinte e quatro novas unidades) em 2022 foi o fator preponderante para a ampliação da

matrícula no Ensino Médio Integral – EMTI de 6.777 em 2018, para 18.392 em 2022. Entre os anos de 2021 e 2022, 14 novas unidades escolares aderiram à modalidade, elevando o número total de escolas para 72 unidades, conforme gráfico ao lado:

Além disso, com a expansão do Educa Mais, estima-se, aproximadamente, uma elevação de 5 mil matrículas na modalidade em 2022, o que representaria 28,6% do total de matrículas do ensino médio. O gráfico ao lado retrata esse crescimento.

Entre as iniciativas em Infraestrutura vale destacar os Planos de Investimento Anual em Infraestrutura que contemplaram: o suporte para viabilizar toda a logística necessária para a materialização das formações previstas nos Planos de Formação Inicial e Continuada das Equipes Escolares e Regionais de Educação (2018-2022) com investimento de R$ 1.606.914,85; obras de construção, reforma e ampliação das escolas EMTI (2018-2022) que totalizaram o montante de R$ 42.469.560,36, e investimentos anuais em equipamentos, mobiliários e materiais (armários para estudantes, computadores, notebooks, livros e mobiliários para as bibliotecas, equipamentos e utensílios para as cozinhas, mobiliários para os refeitórios, mobiliários para auditórios e demais ambientes escolares, materiais esportivos, Kits para os laboratórios de Ciências, Kits para robótica, entre outros) no total de R$ 19.600.666,77, que totalizaram um investimento de R$ 63.677.141,98 (2018-2022) custeados com recursos estadual e federal.

Todos esses investimentos foram refletidos nos resultados de permanência dos estudantes

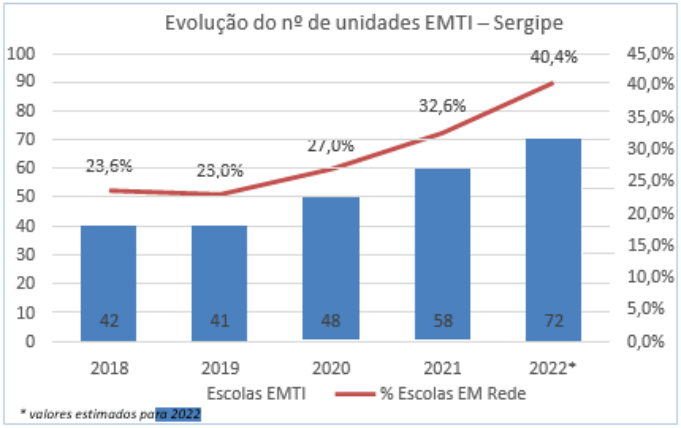

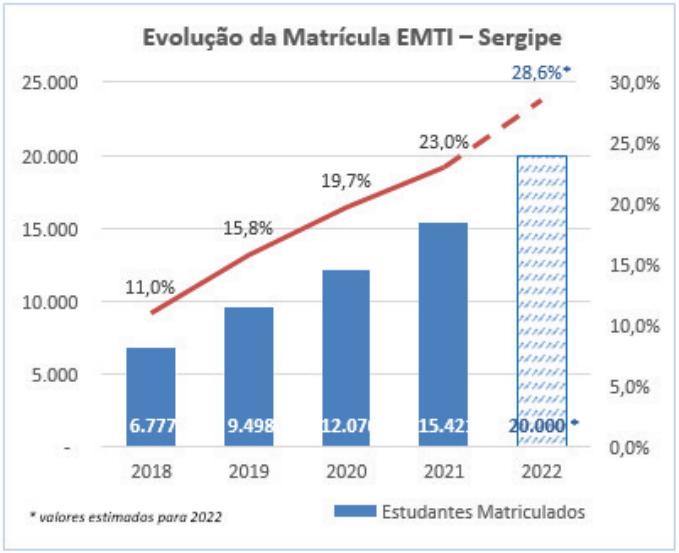

Este documento foi assinado digitalmente por VALDOMIRO DOS SANTOS

Documento assinado com certificado digital (DIGITAL) Verificação em: http://edocsergipe.se.gov.br/consultacodigo. Utilize o código: YAIW-20QT-LXIH-Y4RI

e na significativa adesão das comunidades sergipanas ao Programa, refletidos também nos resultados de aprovação nos vestibulares (46% do total de aprovações da rede estadual na UFS em 2021) e crescimento no IDEB 2019 (IDEB médio de 3,9 nas unidades com implantação concluída em 2019), bem como no indicador no envolvimento e participações dos estudantes em projetos escolares e eventos científicos que totalizaram 93% dos estudantes EMTI em 2022.

Vale ressaltar que em 2022, Governo de Sergipe, por meio da Secretaria de Estado da Educação, do Esporte e da Cultura (Seduc) iniciou a implantação piloto de Ensino Médio Integral para Turmas do 9º Ano do Ensino Fundamental. São ao todo, três escolas- piloto da rede estadual: Professora Maria Ivanda (Aracaju-DEA), Leandro Maciel (Aracaju-DEA) e, Nelson Rezende de Albuquerque (Gararu-DRE7), contemplando 152 matrículas. A expansão do Tempo Integral nessa etapa de ensino também compõe o estudo com novos critérios de expansão para os próximos anos. Além disso, o programa foi apresentado aos representantes das redes municipais de ensino, com o intuito de entender suas necessidades e interesse, e estudar o apoio técnico e legal para implantação do ensino integral nessas redes.

TAXA DE ALFABETIZAÇÃO –POPULAÇÃO 15 ANOS OU MAIS

A meta prevista no PES da SEDUC para 2019 foi no sentido de atingir a marca de 86% de pessoas alfabetizadas. Considerando dados da Pnad-c, Sergipe apresentou o índice de 86,50% de pessoas de 15 anos ou mais alfabetizadas. Para 2020, a meta proposta foi de 87%. O estado cumpriu essa meta, apresentando um percentual de 88,5%. Até 2022 a meta proposta é de 90%, com vistas à marca de 100% até 2025 ao final do Plano Estadual de Educação – PEE 2015-2025. Vale ressaltar que Sergipe alcançou percentual de pessoas alfabetizadas acima da Região Nordeste em 2019 (87,1%) e em 2020 (89,0%). Além disso, considerando os demais estados do Nordeste, Sergipe tem o terceiro melhor resultado nesse indicador, ficando abaixo apenas do Rio Grande do Norte (90,7%) e de Pernambuco (90,1%) em 2020. Em 2021 Sergipe apresentou uma leve redução de 1,5 p.p no indicador, apresentando uma taxa de 88,4% de pessoas alfabetizadas.

Em Sergipe, considerando dados da Pnad-c, temos ainda 206 mil pessoas, de 15 anos ou mais, analfabetas. Entre os anos de 2017-2021, a taxa de analfabetismo do estado de Sergipe caiu 2,1 pontos percentuais (p.p). Em 2019 o índice foi de 12,6%, ficando abaixo da taxa da região Nordeste, que, entre 2018 e 2019, apresentou estagnação (13%). Em 2020 a taxa de

Este documento foi assinado digitalmente por VALDOMIRO DOS SANTOS

Documento assinado com certificado digital (DIGITAL) Verificação em: http://edocsergipe.se.gov.br/consultacodigo. Utilize o código: YAIW-20QT-LXIH-Y4RI

Brasil/Região/ UF	2017 % alfabetizados	2018 % alfabetizados	2019 % alfabetizados	2020 % alfabetizados	2021 % alfabetizados	Variação 2017-2021 Pontos Percentuais (p.p)
Brasil	93,5%	93,7%	93,9%	94,8%	95,0%	1,5
Nordeste	86,3%	87,0%	87,1%	89,0%	89,5%	3,2
Maranhão	84,2%	84,7%	85,4%	88,5%	89,1%	4,9
Piauí	84,4%	84,5%	85,0%	86,2%	86,6%	2,2
Ceará	86,6%	87,6%	87,3%	89,0%	89,1%	2,5
R. G. do Norte	87,1%	87,9%	87,4%	90,7%	91,0%	3,9
Paraíba	84,3%	84,8%	84,9%	87,6%	86,4%	2,1
Pernambuco	87,3%	89,0%	89,0%	90,1%	91,3%	4,0
Alagoas	82,7%	83,8%	84,0%	85,3%	87,6%	4,9
Sergipe	86,3%	87,1%	87,4%	89,9%	88,4%	2,1
Bahia	88,0%	88,1%	88,0%	89,7%	90,5%	2,5

Fonte: Painel de Monitoramento do PNE / Pesquisa Nacional por Amostra de Domicílios Contínua (Pnad-c).

analfabetismo foi de 10,1%, apresentando uma queda de 2,5 p.p, em relação a 2019. Em 2021 a taxa de Não-Alfabetizados do Estado ficou em 11,6%. A tabela abaixo retrata esses dados.

Brasil/Região/ UF	2017 Não - Alfabetizados	2018 Não - Alfabetizados	2019 Não - Alfabetizados	2020 Não - Alfabetizados	2021 Não - Alfabetizados	Variação 2017-2021 Pontos Percentuais (p.p)
Brasil	6,5%	6,3%	6,1%	5,2%	5,0%	-1,5 p.p
Nordeste	13,7%	13,0%	13,0%	11,0%	10,5%	-3,2p.p
Sergipe	13,7%	12,9%	12,6%	10,1%	11,6%	-2,1p.p

EDUCAÇÃO PROFISSIONAL E TÉCNICA

Em 2021 a Secretaria de Estado da Educação, do Esporte e da Cultura (SEDUC) trabalhou na implementação da Política Estadual de Educação Profissional e Tecnológica (PEEPT), que visa a otimizar e ampliar a oferta da educação profissional de Sergipe, promovendo a inclusão

Este documento foi assinado digitalmente por VALDOMIRO DOS SANTOS

Documento assinado com certificado digital (DIGITAL) Verificação em: http://edocsergipe.se.gov.br/consultacodigo. Utilize o código: YAIW-20QT-LXIH-Y4RI

produtiva dos jovens e o desenvolvimento econômico de nosso estado.

Após a criação de cinco grupos de trabalho – GT's em articulação com setores da SEDUC e técnicos das Diretorias Regionais para discutir a PEEPT, foi levantada a prospecção da oferta da Educação Profissional e Tecnológica para a rede estadual, visando atender à Lei nº 13.415/2017, que amplia o tempo mínimo do estudante na escola e define uma nova organização curricular, que contempla a Base Nacional Comum Curricular (BNCC) e a oferta de diferentes possibilidades de escolhas aos estudantes, através de itinerários formativos, dentre eles, o de formação técnica e profissional.

Para o ano letivo de 2023, com a previsão da expansão da EPT, todas as DREs serão atendidas por esta modalidade de ensino através da parceria interna ou de parceiros externos.

A meta proposta de ampliar, até 2022, em 10% a oferta de Educação Profissional e Técnica Integrada ao Ensino Médio. foi alcançada, uma vez que apresentou um crescimento de 164,5% em relação a 2018, ano-base do planejamento, conforme tabela a seguir:

Vale salientar que em 2021 a participação, em percentual, da matrícula de EPTI (1.227) no Ensino Médio (68.676) é de 1,78%.

Já em 2022, essa participação é de 3,28%, considerando a matrícula de EPTI (2.268) e a do Ensino Médio (69.050).

OFERTA					% 2019 em relação a 2018	% 2020 em relação a 2018	% 2021 em relação a 2018	% 2022 em relação a 2018
2018	2019	2020	2021	2022				
620	915	1260	1640	2411	47,58%	103,23%	164,52%	288,9%

O gráfico abaixo, mostra a evolução da matrícula de Educação Profissional e Técnica Integrada ao Ensino Médio. Podemos observar que entre os anos de 2017 e 2022 a rede estadual apresentou uma evolução de 786% na matrícula.

Quanto à certificação dos estudantes, em 2018 foram 143. Já em 2019 a rede certificou 152 estudantes de EPTI. Em 2020 foram 216. Em 2021 foram 300 estudantes dos Cursos Técnicos de forma integrada certificados e 207 estudantes dos Cursos Técnicos na forma subsequente.

Este documento foi assinado digitalmente por VALDOMIRO DOS SANTOS

Documento assinado com certificado digital (DIGITAL) Verificação em: http://edocsergipe.se.gov.br/consultacodigo. Utilize o código: YAIW-20QT-LXIH-Y4RI

Em 2022 foram certificados até o momento 140 estudantes dos cursos subsequentes.

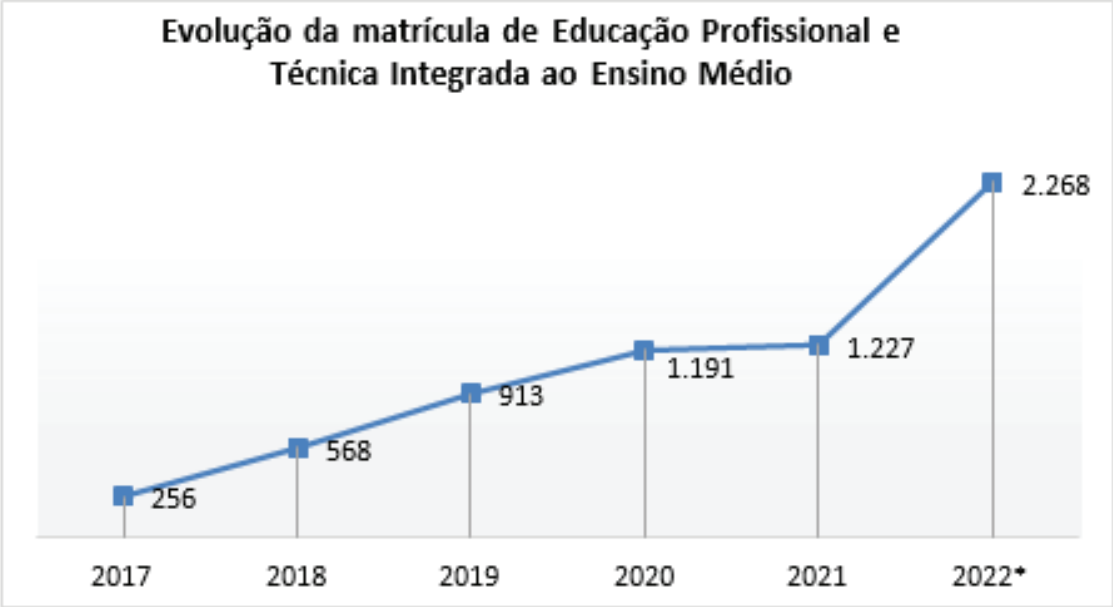

Fonte: Inep/Censo escolar

EDUCAÇÃO PROFISSIONAL TÉCNICA NA FORMA SUBSEQUENTE

A meta de ampliar as matrículas da Educação Profissional Técnica de nível médio na forma subsequente, presencial e a distância, alcançou a marca de 54,8% de ampliação em 2020, com relação a 2018, ano-base do planejamento.

Em 2021, esse feito não foi alcançado, uma vez que a meta proposta para o período era ampliar para 15% as matrículas nessa modalidade, e o alcance foi de 5,61%.

Em 2022 a meta da matrícula do subsequente foi alcançada, com um total de 2.244 matrículas, atingindo um crescimento de 43,5% em relação a 2021, e 51,6% em relação a 2018. O gráfico a seguir traz esses dados:

Este documento foi assinado digitalmente por VALDOMIRO DOS SANTOS

Documento assinado com certificado digital (DIGITAL) Verificação em: http://edocsergipe.se.gov.br/consultacodigo. Utilize o código: YAIW-20QT-LXIH-Y4RI

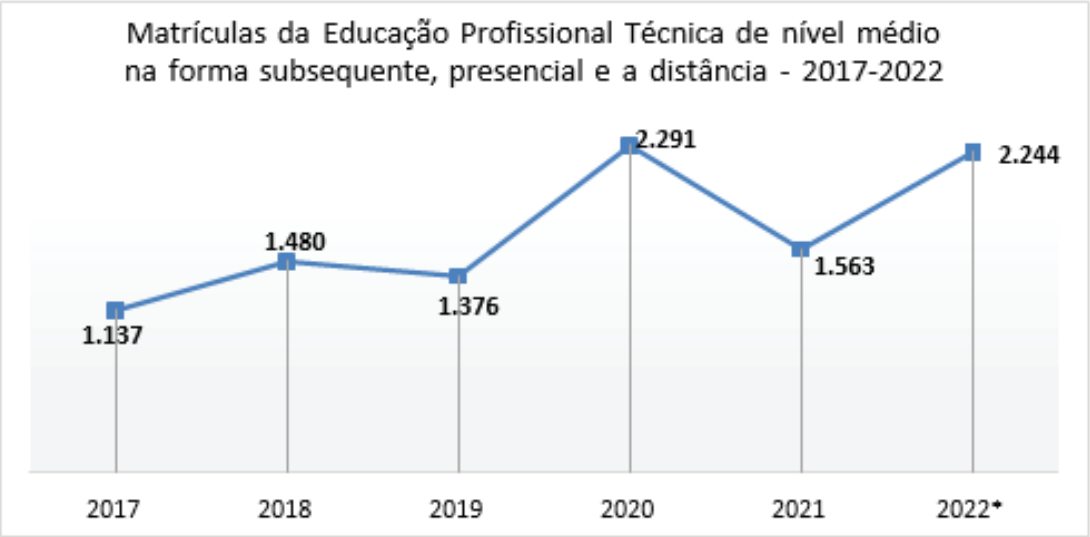

Fonte: Inep/Censo escolar

*Matrícula EM COLETA

EDUCAÇÃO PROFISSIONAL NO PROEJA

A proposta era ampliar para 2,5% em 2019, e seguir avançando para 5% em 2020, e 7,5% em 2021, tendo como ano-base 2018, quando a matrícula era de 22 estudantes no curso Técnico em Informática/EJA (PROEJA). Para viabilizar a consecução da meta em 2021, a SEDUC, por meio do Departamento de Educação – DED, implantou o Curso Técnico

em Comércio na forma integrada ao PROEJA, realizado nos Centros de Referência de Educação de Jovens e Adultos – CREEJAS, para atender à comunidade de Aracaju, Simão Dias e Estância, bem como o curso técnico em Administração no CEEP Governador Marcelo Déda Chagas – Carmópolis.

A tabela a seguir mostra que a rede estadual saiu de uma matrícula de 22 estudantes do PROEJA em 2018 (no Atheneu Sergipense) para 81 estudantes em 2021. Ou seja, um crescimento de 268%.

Este documento foi assinado digitalmente por VALDOMIRO DOS SANTOS

Documento assinado com certificado digital (DIGITAL) Verificação em: http://edocsergipe.se.gov.br/consultacodigo. Utilize o código: YAIW-20QT-LXIH-Y4RI

Oferta de Educação Profissional, na modalidade PROEJA				MATRÍCULA	
DRE	MUNICÍPIO	UNIDADES DE EPT	CURSOS OFERTADOS	2021	2022
DEA	Aracaju	CEEP José Figueiredo Barreto	Técnico em Comércio	15	15
DRE 1	Umbaúba	CEEP Ulysses Guimarães	Técnico em Comércio	19	10
	Boquim	CEEP Maria Fontes de Faria	Técnico em Comércio	29	8
DRE 02	Simão Dias	CREJA Marcos Ferreira	Técnico em Comércio	-	35
DRE 02	Simão Dias	CREJA Marcos Ferreira	Técnico em Segurança do Trabalho	-	180
DRE 4	Carmópolis	CEEP Gov. Marcelo Déda Chagas	Técnico em Administração	18	11
TOTAL GERAL				81	259

Fonte: Sepro/DED

FORMAÇÃO INICIAL E CONTINUADA

A meta proposta para o biênio 2019/2020 foi ampliar em 10% a oferta de cursos de Formação Inicial e Continuada – FIC, presencial e a distância. Em 2019, com relação ao ano-base (2018), a rede apresentou uma queda de 12,55% na oferta de cursos FIC. Em 2020 esse cenário mudou e a rede cresceu 19,48%, aproximando-se da meta proposta. Já em 2021 o crescimento foi de 7,79%. A tabela a seguir mostra a situação da oferta dos cursos FIC na rede.

Em 2022 foram ofertados 1147 cursos FIC até o mês de setembro deste ano. O gráfico abaixo retrata que não houve crescimento em relação a 2018, porém há cursos a serem ofertados nas Unidades de EPT até dezembro de 2022.

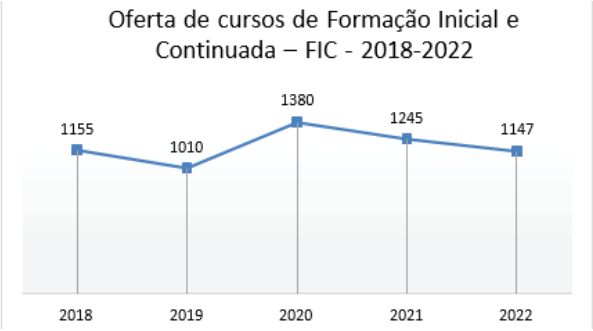

Fonte: DED-SEPRO/Seduc

Este documento foi assinado digitalmente por VALDOMIRO DOS SANTOS

Documento assinado com certificado digital (DIGITAL) Verificação em: http://edocsergipe.se.gov.br/consultacodigo. Utilize o código: YAIW-20QT-LXIH-Y4RI

MODERNIZAÇÃO DOS LABORATÓRIOS DAS UNIDADES DE EPT

Foram adquiridos equipamentos para 07 laboratórios:

* Quatro laboratórios para o curso técnico em Automação Industrial no CEEP Neuzice Barreto – DRE 8, os quais contemplam as áreas de Eletrônica, Hidráulica, Elétrica, Pneumática e Robótica;

* Três laboratórios para os cursos técnicos em Edificações, Eletromecânica do CEEP Gov. Marcelo Déda Chagas, que contempla as áreas de: Hidráulica, Elétrica, pneumática e Robótica, com um investimento médio de R$ 7.000,00 milhões.

Além disso, dando continuidade ao Plano de Expansão da EPT, está em trâmite o processo de aquisição de materiais e equipamentos por meio de 10 (dez) Termos de Referências que se dividem em 32 (trinta e dois) laboratórios técnicos que deverão ser implementados em toda a rede de EPT.

BUSCA ATIVA ESCOLAR

Em outubro de 2018, Governo de Sergipe, por meio da Secretaria de Estado da Educação, do Esporte e da Cultura – SEDUC, aderiu à iniciativa Fora da Escola Não Pode! Criada pelo Fundo das Nações Unidas para a Infância – UNICEF, que tem como objetivo identificar e reinserir crianças e adolescentes que se encontram fora das instituições de ensino, utilizando a estratégia da Busca Ativa Escolar.

A partir da adesão à iniciativa, no período de 2019- 2022 foram feitas 6.000 (re)matrículas, identificados 10.849 casos em andamento fora da escola e 12.729 casos em andamento dentro da escola (acompanhados por um ano na plataforma), além de 3.832 alertas que estão em processo de análise na plataforma pelas equipes municipais intersetoriais da Busca Ativa Escolar.

A tabela a seguir apresenta os números gerais da estratégia no estado de Sergipe, extraídos da Plataforma da Busca Ativa Escolar.

Este documento foi assinado digitalmente por VALDOMIRO DOS SANTOS

Documento assinado com certificado digital (DIGITAL) Verificação em: http://edocsergipe.se.gov.br/consultacodigo. Utilize o código: YAIW-20QT-LXIH-Y4RI

Alertas gerados pelos municípios participantes	2019	2020	2021	2022
Aprovados	1.481	6.962	8.077	5.767
Pendentes	1.296	2.010	1.194	628
Rejeitados	1.374	2.283	4.228	3.711
Casos dos municípios participantes	2019	2020	2021	2022
Concluídos	0	60	461	771
Em Andamento /fora da Escola	1.067	1.894	5.108	3.847
Em andamento / na escola	362	1.381	1.998	904
Cancelados	1.356	1.603	4.226	1.466
Transferidos	0	4	22	52
Interrompidos	0	10	23	5
Re(Matrículas)	365	1.444	2.459	1.735

Fonte: CEAVE/SEGCAP - Plataforma da Busca Ativa Escolar/Unicef

NOVO ENSINO MÉDIO

O Plano de Implementação do Novo Ensino Médio, para o Estado de Sergipe é o documento orientador para a rede pública do Estado, que a partir do diagnóstico da rede estadual, traça o caminho para uma nova oferta de ensino médio, construído a partir de uma organização curricular e suas especificidades, colocando os estudantes na centralidade do processo educativo, estimulando a cidadania, autonomia, participação e o protagonismo.

Para viabilizar o processo de implementação do NEM, foi institucionalizado o Comitê de Acompanhamento da Implementação do Novo Ensino Médio da Rede Pública Estadual de Sergipe, no âmbito da Secretaria do Estado da Educação, Esporte e da Cultura de Sergipe, por meio da Portaria nº 8290/2019/GS/SEDUC.

Nesse sentido, em 2022, trinta e três unidades escolares implementaram o Novo Ensino Médio nas turmas de 1ª e 2ª séries do ensino médio. Em todas as outras unidades escolares que ofertam esse nível de ensino, o NEM foi implementado apenas nas turmas da 1ª série.

Este documento foi assinado digitalmente por VALDOMIRO DOS SANTOS

Documento assinado com certificado digital (DIGITAL) Verificação em: http://edocsergipe.se.gov.br/consultacodigo. Utilize o código: YAIW-20QT-LXIH-Y4RI

CORREÇÃO DE FLUXO ESCOLAR – PROGRAMA SERGIPE NA IDADE CERTA

O Governo de Sergipe, por intermédio da Secretaria de Estado da Educação, do Esporte e da Cultura – SEDUC, em parceria com o Fundo das Nações Unidas para a Infância (Unicef), implementou em 2019 o Programa Estadual de Correção de Fluxo Sergipe na Idade Certa. O ProSIC considera a idade dos estudantes e o ano de matrícula do Ensino Fundamental. O objetivo

central é desenvolver ações pedagógicas efetivas para promover o avanço das aprendizagens dos estudantes, das séries iniciais e finais do Ensino Fundamental, de modo a garantir o acompanhamento permanente do fluxo escolar, corrigir as distorções e promover a elevação dos indicadores educacionais. A tabela abaixo retrata o processo de implantação/implementação do programa na rede estadual, entre os anos de 2019 e 2022 e mostra que o ProSic cresce vertiginosamente, tendo alcançado, de 2020 a 2021, um aumento de 114% no número de alunos do Ensino Fundamental atendidos.

Ano		Turmas PROSIC			Nº de estudantes PROSIC		
	Total de Escolas	Anos iniciais	Anos finais	Total	Anos iniciais	Anos finais	Total
2019	13*	8	14	22	131	337	468
2020	46	16	89	105	303	2365	2.668
2021	134	51	262	313	964	6.846	7.810
2022	144	29	277	306	584	7.065	7.649

Fonte: DED/SEF *Implantação inicial em escolas-piloto da Rede Estadual de Ensino

Com a implementação do Programa Sergipe na Idade Certa (ProSic), a Educação Pública de Sergipe continua dando passos importantes na busca pela melhoria do indicador de TDI e na consequente correção do fluxo escolar. Nesse sentido destacamos a melhoria desses resultados nas tabelas a seguir:

Este documento foi assinado digitalmente por VALDOMIRO DOS SANTOS

Documento assinado com certificado digital (DIGITAL) Verificação em: http://edocsergipe.se.gov.br/consultacodigo. Utilize o código: YAIW-20QT-LXIH-Y4RI

%	Taxa de Distorção Idade-Série - Ensino Fundamental – Brasil, Região, Estado e Município/2016-2022											
	2016		2017		2018		2019		2020		2021	
	Anos Iniciais	Anos Iniciais	Anos Iniciais	Anos Finais	Anos Iniciais	Anos Finais	Anos Iniciais	Anos Finais	Anos Iniciais	Anos Finais	Anos Iniciais	Anos Finais
BRASIL	10,2	10,2	9,8	24,9	9,3	23,7	10,5	23,4	9,7	22,7	7,7	21,0
NORDESTE	26,9	26,9	25,8	41,9	24	39,7	14,6	30,5	13,1	29,0	10,7	27,2
SERGIPE ESTADUAL	26,4	26,4	26,2	51,7	24,1	48,8	22,2	46,1	20,4	43,8	14,8	38,7
SERGIPE MUNICÍPAL	26,4	26,4	26	50,9	24,8	48,7	23,5	47,1	21,6	45,3	14,9	42,4

Fonte: Censo Escolar – Sinopse Estatísticas /INEP

No Ensino Médio, entre os anos 2019 e 2022, a rede estadual apresentou uma redução de 4,5 pontos percentuais no indicador. Ressaltamos ainda o grande avanço na 1ª série desse nível de ensino que, no período em destaque, reduziu 14 p.p, conforme tabela baixo:

ANO	TAXA DE DISTORÇAO IDADE-SERIE - ENSINO MEDIO – 2015-2022			
	Total Médio	1ª Série	2ª Série	3ª Série
2017	50,5	55,9	49,1	42,7
2018	50,5	56,2	49,0	43,5
2019	48,7	52,4	48,7	42,9
2020	48,0	51,3	46,8	43,9
2021	44,2	38,4	46,8	47,6
2022*	34%	-	-	-

Fonte: Censo Escolar – Sinopse Estatísticas /INEP

*2022 – Dados do SIAE Gestão – Sistema interno da Seduc

Este documento foi assinado digitalmente por VALDOMIRO DOS SANTOS

Documento assinado com certificado digital (DIGITAL) Verificação em: http://edocsergipe.se.gov.br/consultacodigo. Utilize o código: YAIW-20QT-LXIH-Y4RI

FORMAÇÃO DE PROFESSORES E PROFISSIONAIS DA EDUCAÇÃO

Em 2022, a Seduc, por meio da CEFOR, criou o Programa de Formação Inicial e Continuada (Profic), com o objetivo de organizar as ações pertinentes e direcioná-las para o alcance de metas e projetos estruturantes institucionais, obtendo-se os seguintes resultados:

1. Suporte ao planejamento e acompanhamento de 94 ações formativas em serviço, na plataforma AVA SEDUC, com 7.730 cursistas aptos à certificação;

2. Em parceria com a Universidade Federal de Sergipe - UFS, implementação do Programa Universidade Aberta do Brasil (UAB), com 1.152 vagas ofertadas em onze cursos de graduação a distância, no Processo Seletivo Vestibular 2020.

DESENVOLVIMENTO DAS TECNOLOGIAS EDUCACIONAIS E CURADORIA

Considerando Plano de Inovação Tecnológica da SEDUC-2022, ocorreu o incentivo à implantação pelas escolas da Rede Pública Estadual de Ensino de Wifi em 66,4%, com recursos do PIEC. A adesão de 100% das escolas da rede ao PIEC ocorreu por meio do Plano de Aplicação Financeira – PAF 2021, com gasto em custeio planejado de R$ 787.145,15, dividido em serviços de infraestrutura (cabeamento) e aquisição de internet privada, mais capital com aplicação em equipamentos prevista de R$ 467.500,78. Em 2022, a previsão é de R$ 1.094.758,00 para Rede Pública Estadual de Ensino de Sergipe.

PROGRAMA DE INOVAÇÃO SERGIPE EDUCAÇÃO CONECTADA

Em parceria com o BNDES, Centro de Inovação para a Educação Brasileira - CIEB e CISCO Systems, foi implementado o Programa de Inovação Sergipe Educação Conectada, que resultou nas seguintes entregas: 632 notebooks, 17 projetores e 17 carrinhos de recarga; uso das Plataformas Aprimora, Khan Academy e Recode; formação para 630 professores para uso dos RED “Aprimora”, “Khan Academy” e “Recode”; Plano de Inovação Tecnológica - PIT. Atualmente o programa está sendo acompanhado pela Fundação Getúlio Vargas

Este documento foi assinado digitalmente por VALDOMIRO DOS SANTOS

Documento assinado com certificado digital (DIGITAL) Verificação em: http://edocsergipe.se.gov.br/consultacodigo. Utilize o código: YAIW-20QT-LXIH-Y4RI

– FGV, por meio do Centro de Excelência e Inovação em Políticas Educacionais – CEIPE, que monitora o resultado da implementação dos RED do Programa e a repercussão na aprendizagem em Língua Portuguesa e Matemática dos estudantes.

LABORATÓRIO DE CRIATIVIDADE

Em parceria com o Ministério da Educação – MEC, CEIPE e CIEB, instalação de Laboratório de Criatividade – LabCrie, no Centro de Excelência Professor João Costa. A iniciativa envolve a montagem do espaço, com mobiliário, equipamentos e softwares, totalmente dedicado à formação continuada de professores das redes públicas de ensino, com foco na inovação pedagógica e no uso educacional das tecnologias. Inclui formação teórica e prática em cultura digital, metodologias ativas, aprendizagem baseada em projetos/problemas, gamificação, cultura maker, pensamento computacional e robótica, em parceria com a Universidade Federal do Mato Grosso do Sul (UFMS), para 20 professores multiplicadores em cultura maker.

CONECTA ESCOLA DIGITAL

Em parceria com a Fundação Telefônica Vivo, Astin e Ascom, implementação do repositório Conecta Escola Digital, com 45.185 Recursos Educacionais Digitais - RED (Objetos Educacionais Digitais), Planos de Aulas, Roteiros de Estudos) indexados, que podem ser facilmente acessados por estudantes, professores e gestores mediante o uso de filtros;

Houve também a implantação da Curadoria Educacional, com avaliação de 3.545 Recursos Educacionais Digitais-REDs da Conecta Escola Digital e 13.414 do Portal Estude em Casa.

GESTÃO DEMOCRÁTICA

Foi implementada, no ano de 2019, a gestão democrática na educação estadual de Sergipe, realizando dois Processos Seletivos Simplificados (PSS), um para diretor de educação (DEA) e diretorias regionais (DREs) e outro para diretor de escola.

Os Processos Seletivos Simplificados para diretor de educação e diretor regional tiveram 117 inscritos, 18 classificados e 10 nomeados, 01 para Diretoria de Educação (DEA) e 09

Este documento foi assinado digitalmente por VALDOMIRO DOS SANTOS

Documento assinado com certificado digital (DIGITAL) Verificação em: http://edocsergipe.se.gov.br/consultacodigo. Utilize o código: YAIW-20QT-LXIH-Y4RI

distribuídos nas demais Diretorias Regionais de Educação nos municípios. Enquanto, para diretor de escola, foram inscritos 415 professores, 398 classificados e 272 nomeados. Em 2021, foi realizado outro processo seletivo para diretor de escola a fim de suprir as necessidades de diretores de escola e cadastro reserva, com o objetivo de preencher as vacâncias que surgiram conforme levantamento realizado pelas Diretorias de Educação. No total foram 92 inscritos, 57 classificados e 50 nomeados.

A ideia foi de democratizar e profissionalizar a gestão, dando oportunidades iguais de concorrência aos Servidores Públicos Estaduais de Educação, tendo em vista a melhoria do Ensino no Estado de Sergipe. Nesse sentido, enfatizamos que o Diretor de Educação representa oficialmente a Secretaria de Estado da Educação, do Esporte e da Cultura perante as autoridades, órgãos federais, estaduais, municipais e junto às instituições culturais, profissionais, científicas e associativas ou corporações particulares. E nesse contexto, assegurará o pleno funcionamento pedagógico e contribuirá para o processo de ensino-aprendizagem no cumprimento das políticas, diretrizes, normas e metas da educação do estado de Sergipe.

ESTRUTURAÇÃO E LEGALIZAÇÃO DOS CONSELHOS ESCOLARES



Decorrente da pandemia, os mandatos dos conselhos escolares foram prorrogados pelo decreto governamental nº 40.748 de janeiro de 2021, com possibilidade de realização de novo processo eleitoral, somente após retomada das atividades presenciais em todos os níveis de ensino. Com a retomada às atividades presenciais, respaldadas pelo edital nº 38/2021, participaram 240 escolas, das quais 238 tiveram os resultados homologados. Regidas pelo segundo edital, nº 40/2021, 61 escolas participaram do 2º pleito e tiveram os resultados homologados.

Em 2022, respaldadas pelo Edital nº 11/2022, edital nº 16/2022 e edital nº 21/2022, tiveram seus resultados homologados, respectivamente, 17, 2 e 1 escola (s). Conforme edital nº 31/2022, 3 escolas estão em fase de preparação para realizar eleição em 15/09/2022. Com estas, a rede estadual terá 100% das escolas ativas com seus conselhos escolares renovados para um novo mandato.

Este documento foi assinado digitalmente por VALDOMIRO DOS SANTOS

Documento assinado com certificado digital (DIGITAL) Verificação em: http://edocsergipe.se.gov.br/consultacodigo. Utilize o código: YAIW-20QT-LXIH-Y4RI

MODERNIZAÇÃO DA GESTÃO PEDAGÓGICA

Por meio do curso de formação continuada para conselheiros escolares foi instituída a modernização das três esferas da gestão, com ênfase no planejamento, execução e prestação de contas dos recursos recebidos, em sintonia com a identidade e demandas das escolas, expressas no Projeto Político Pedagógico. A formação é realizada pela plataforma Moodle da SEDUC, com aulas on line, ao vivo, no Zoom. Um dos módulos do curso refere-se à Rede Mais Conselho, que é uma ferramenta de apoio à organização de documentação, registro de membros do colegiado, previsão de reuniões do colegiado e planos de ação. Os recibos dos impostos também são arquivados na citada plataforma.

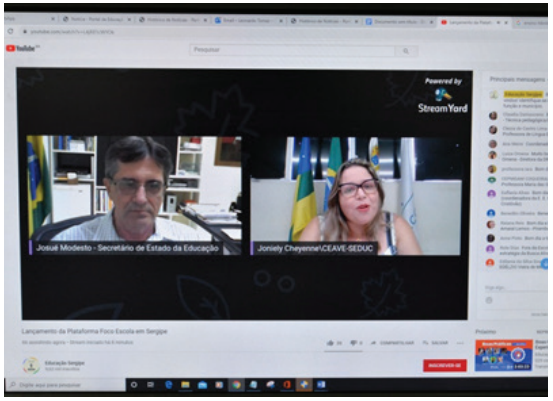

Além das formações, como material instrucional, foi elaborado o Guia Orientador Financeiro com o objetivo de auxiliar na gestão financeira das Unidades Executoras, integrantes da Rede Pública Estadual.

PACTO PELA EDUCAÇÃO

Com a expedição e publicação da Lei 8.597/2019, que institui o Programa Alfabetizar pra Valer, o Governo de Sergipe, por meio da Secretaria de Estado da Educação do Esporte e da Cultura - SEDUC, firmou junto aos municípios sergipanos o Pacto pela Alfabetização na Idade Certa, respeitando o compartilhamento de ações e fortalecendo o Regime de Colaboração.

Com a busca pelo fortalecimento das discussões e mais operacionalização das políticas educacionais tornou-se necessário regulamentar o Regime de Colaboração fixando, por meio de decreto. Desse modo, em 15 de setembro de 2020, o Regime de Colaboração foi normatizado através do Decreto 40.671/2020. A implementação do marco legal garante o atingimento da meta e prevê, dentre outras coisas, o desenvolvimento de ações estratégicas conjuntas. A normativa expressa que o Regime de Colaboração será estabelecido mediante adesão e comprometimento dos entes envolvidos, pautando-se nos princípios da equidade e reciprocidade. Dessa forma, torna mais transparente as responsabilidades educacionais compartilhadas e comuns entre os entes federados envolvidos.

Este documento foi assinado digitalmente por VALDOMIRO DOS SANTOS

Documento assinado com certificado digital (DIGITAL) Verificação em: http://edocsergipe.se.gov.br/consultacodigo. Utilize o código: YAIW-20QT-LXIH-Y4RI

REPASSE FINANCEIRO PARA OS MUNICÍPIOS SERGIPANOS

Mais uma grande ação realizada pelo Governo do Estado de Sergipe, por meio da SEDUC, reafirma e potencializa o Regime de colaboração com os 75 Municípios do Estado. Trata-se do repasse financeiro da ordem de R$ 97.701.869,16 voltados para a educação municipal, autorizados mediante a aprovação da Lei nº 9.050, de 15 junho de 2022. Os recursos repassados devem ser aplicados em ações de manutenção e desenvolvimento do ensino, nos termos do art. 70 da Lei (Federal) nº 9.394, de 20 de dezembro de 1996 (LDB), devem beneficiar as escolas que ofertem a matrícula vinculada ao Programa Alfabetizar pra Valer direcionados exclusivamente para: aquisição de mobiliários e equipamentos voltados para as unidades escolares abrangidas pelo Programa; a realização de obras e construções relativas a unidades escolares que se enquadrem no Programa Alfabetizar pra Valer.

POLÍTICA DE PAZ E PROMOÇÃO DA NÃO VIOLÊNCIA

A Política de Promoção da Paz foi implementada nas unidades escolares da Rede Pública Estadual e foi institucionalizada no âmbito da SEDUC, a partir da publicação da Portaria nº 3625/2020, de 23 de setembro de 2020 e na instituição do Programa de Mediação Escolar, por meio da Lei nº 8.796, de 17 de dezembro de 2020. Além disso, a SEDUC instituiu o Núcleo de Apoio Socioemocional – NAS no âmbito do DASE, tendo em vista a Política de Prevenção da Automutilação e do Suicídio e a Política Nacional de Enfretamento à Intimidação Sistemática (bullying). O ano de 2021 iniciou-se com os marcos instituídos e disseminados por meio de formação continuada, com a realização de 09 webinários e 5 Cursos de Formação Continuada.

Além dessas ações, o DASE, por meio do Núcleo de Apoio Socioemocional – NAS/ SEPEDH, desenvolveu ações de acolhimento e orientações para a comunidade escolar no retorno às aulas presenciais, em todas as DREs. As principais ações estão descritas na tabela abaixo:

Este documento foi assinado digitalmente por VALDOMIRO DOS SANTOS

Documento assinado com certificado digital (DIGITAL) Verificação em: http://edocsergipe.se.gov.br/consultacodigo. Utilize o código: YAIW-20QT-LXIH-Y4RI

AÇÃO	ALCANCE/ PRESENÇAS	RESULTADO
Projeto Conviver	Quarenta e quatro unidades educacionais de Tempo Integral e o público de 50 estudantes Jovens Protagonistas (JP)	Disseminação nas escolas de tempo integral entre os estudantes JP do material do "Pacto da esperança" e acordos de convivência entre pares, com a temática da mediação e resolução de conflitos.
Produção de Itinerários Formativos	Disponibilização por meio dos cadernos de disciplinas que contemplam a cultura de Paz no Ambiente escolar	-Disseminação da Comunicação Não Violenta – CNV de algumas habilidades acerca da Cultura de Paz e Direitos Humanos para o Novo Ensino Médio.
Acervo Bibliográfico com a temática Da Cultura De Paz No Ambiente Escolar	Acervo bibliográfico para todas as escolas, com prioridade para as que tenham altos índices de violências para trabalhar com a temática de Cultura de Paz	Obras que sirvam de amparo teórico e material para discussões, acerca da Cultura de Paz nas escolas da Rede Estadual de Ensino, com vistas a potencializar o processo de implantação de Núcleos de Mediação no Ambiente Escolar
SALVE - Sistema de Aviso Legal por Violência, Maus Tratos e Exploração.	Sistema digital para as escolas da DEA; no Curso de Cultura de Paz para os 103 cursistas. No Protocolo de Atenção às Violências será disponibilizado para toda a Rede.	-
Acolhimento e orientações para a Comunidade Escolar no Retorno às Aulas Presenciais	Todas as DRES e as suas unidades escolares.	Escolas sensibilizadas acerca da necessidade e divulgação e alinhamento dos encontros com as 10 diretorias de educação
Formação de Multiplicadores para	Fortalecimento do GT socioemocional e a criação de um protocolo de saúde mental na Rede	Divulgação e alinhamento dos encontros com as 10 diretorias de educação

Fonte: DASE/SEPEDH/NAS

PROGRAMA PESQUISA NA ESCOLA

A Frente de Apoio à Pesquisa, Ensino, Olimpíadas e Projetos Culturais, no que concerne ao estímulo e apoio financeiro a projetos escolares e à produção cultural, atuou na leitura e construção de editais do convênio firmado entre a FAPITEC/ SEDUC, no âmbito do "Programa Pesquisa na Escola", instituído pela Lei nº 9.003 de março de 2022; leitura de projetos submetidos aos editais FAPITEC/SEDUC. Essa frente foi responsável pela organização de sete seminários de apresentação

Este documento foi assinado digitalmente por VALDOMIRO DOS SANTOS

Documento assinado com certificado digital (DIGITAL) Verificação em: http://edocsergipe.se.gov.br/consultacodigo. Utilize o código: YAIW-20QT-LXIH-Y4RI

de projetos contemplados em editais, ocorridos em 2020/2021 e 2022, com um público total de aproximadamente 1000 pessoas, bem como na divulgação de atividades científicas, prêmios, feiras, eventos, olimpíadas, cursos, dentre outros, para todas as instituições educacionais da rede. Ainda sobre o apoio financeiro a projetos escolares, o PROFIN-Projetos contemplou 144 projetos com valor de R$ 1 mil em sua primeira edição em 2020/2021 e mais 329 iniciativas desenvolvidas por professores da Rede no ano de 2022, com valor disponibilizado de R$ 5 mil por projeto selecionado. Ver quadro abaixo:

PROJETOS DESENVOLVIDOS E/OU OLIMPÍADAS	ÁREA DE ATUAÇÃO DO PROJETO	ANO DE EXECUÇÃO/ DESENVOLVIMENTO	Nº DE ESTUDANTES ENVOLVIDOS	Nº DE PROFESSORES	PARCERIAS
473 projetos financiados por meio do PROFIN/PROJETOS; Previsão de seleção/pagamento de ao menos 1 (um) projeto por instituição educacional da Rede em 2021/2022.	Todo currículo escolar.	2020/ 2021/ 2022	Ao menos 1 estudante por projeto. Mínimo de 329.	300	Associações comunitárias e de moradores; UFS; IFS
PROFIN Competições	Todo currículo escolar.	2022	20	6	Diretorias Regionais/escolas estaduais
10 editais lançados pelo Programa Pesquisa na Escola	Todo currículo escolar.	2020/2021/2022	187 bolsistas + 600 estudantes envolvidos (estimativa mínima)	138	FAPITEC
Programa Pesquisa na Escola: Projetos coordenados por professores da rede - Fapitec/Seduc	Todo currículo escolar.	2020/2021/2022	100 Bolsistas + aprox. 600 alunos pesquisadores + (inestimável número de alunos envolvidos indiretamente	100	FAPITEC
Programa Pesquisa na Escola: Projetos coordenados por professores de Instituições de Ensino Superior	Todo currículo escolar.	2022 (Em andamento)	66	66	FAPITEC
Programa Pesquisa na Escola: Projetos de Feiras Científicas Escolares	Todo currículo escolar.	2022 (Em andamento)	48 Bolsistas	25	FAPITEC
Programa Pesquisa na Escola: Projeto de Feira de Ciências Estadual;	Todo currículo escolar.	2022 (Em andamento)	3000 estudantes	01 Feira contemplada	FAPITEC; EQUIPE CIENART/UFS
Programa Pesquisa na Escola: Núcleos de Estudos Avançados	Todo currículo escolar.	NIUEB	NIUEB	NIUEB	NIUEB
Realização da Exposição AVIE! Artes Visuais na Escola;	Linguagens - Arte	2021	39 trabalhos expostos.	30	Funcap; Galeria J. Inácio.

Fonte: SEADES/DASE

Este documento foi assinado digitalmente por VALDOMIRO DOS SANTOS

Documento assinado com certificado digital (DIGITAL) Verificação em: http://edocsergipe.se.gov.br/consultacodigo. Utilize o código: YAIW-20QT-LXIH-Y4RI

EXPOSIÇÃO AVIE! ARTES VISUAIS NA ESCOLA

Merece destaque uma importante ação desenvolvida pela Seduc, entre os anos de 2018 e 2022: a "Exposição Avie! Artes Visuais na Escola", que está em sua 5ª edição. A exposição, que ocorre na Galeria J. Inácio, em Aracaju, também realiza uma premiação para a obra com maior número de pontos atribuídos por uma Comissão Julgadora.

Na edição de 2022, foram inscritas, ao todo, 75 obras e 56 estudantes, sendo aptas para a exposição 44 obras de 30 estudantes da Rede Pública Estadual de Ensino. Todos os alunos selecionados receberam um certificado de participação emitido pela Seduc. O destaque ficou com o aluno Kaike Júnior Silva de Jesus, do Colégio Estadual Delmiro de Miranda Britto, em Canindé de São Francisco, que alcançou a maior pontuação no processo de avaliação e seleção e foi agraciado com um notebook.

OLIMPÍADAS CIENTÍFICAS

No que concerne às Olimpíadas Científicas, o setor coordena a divulgação de 23 (vinte e três) Olimpíadas, bem como oferece suporte aos coordenadores e preparadores, acompanha o desempenho dos estudantes, sempre que possível, além de auxiliar na logística para proporcionar o acesso dos inscritos. Esse trabalho possibilitou o conhecimento das necessidades dos organizadores dessas competições e na visualização de um panorama que contribuiu para a publicação de um edital de apoio a olimpíadas científicas via Programa Pesquisa na Escola, que possibilitou o apoio financeiro a três olimpíadas. Ver quadro abaixo:

Este documento foi assinado digitalmente por VALDOMIRO DOS SANTOS

Documento assinado com certificado digital (DIGITAL) Verificação em: http://edocsergipe.se.gov.br/consultacodigo. Utilize o código: YAIW-20QT-LXIH-Y4RI

OLIMPIADAS DESENVOLVIDAS	ÁREA DE ATUAÇÃO DA OLIMPÍADA	ANO EXECUÇÃO	Nº DE ESTUDANTES ENVOLVIDOS	Nº DE PROFESSORES	PARCERIAS
Olimpíadas: ações intensivas de divulgação	Todas as áreas do conhecimento compreendidas no currículo escolar.	2020/2021/2022	180.000	9579	Diretorias Regionais/UEs da Rede Estadual.
Olimpíadas: Concluídas	Todas as áreas do conhecimento compreendidas no currículo escolar.	2022	65.000 (Estimativa)	1200	UFS; UNICAMP; CENPEC, CNPq
Olimpíadas: em andamento	Todas as áreas do conhecimento compreendidas no currículo escolar.	2022	6000	±100	CENPEC, UFS, IMPA, FAPITEC, DRE's
Olimpíadas: Programa Educação no Pódio	Todas as áreas do conhecimento compreendidas no currículo escolar.	2020/2021/2022	±300	30	Diretorias Regionais de Ensino.

Fonte: SEADES/DASE

PROGRAMA ESTUDANTE MONITOR

O Programa Estudante Monitor, instituído pela Lei nº 8991/2022, selecionou 4765 estudantes da Rede para a realização de atividades remuneradas como monitores em Desempenho Escolar ou Busca Ativa e Transporte. O cadastro da primeira etapa de convocações abrange aproximadamente 3 mil estudantes nos dois eixos de monitoria, por todo o estado, numa grande ação de apoio ao ensino e à melhora do clima escolar. A fim de estimular a adesão a todos os programas aqui listados, foram criadas atividades integradoras eletivas com o foco em preparação para olimpíadas científicas e do conhecimento, educação cidadã, internacionalização, dentre outras. Ver tabela abaixo:

Este documento foi assinado digitalmente por VALDOMIRO DOS SANTOS

Documento assinado com certificado digital (DIGITAL) Verificação em: http://edocsergipe.se.gov.br/consultacodigo. Utilize o código: YAIW-20QT-LXIH-Y4RI

PROJETOS DESENVOLVIDOS E/OU OLIMPÍADAS	ÁREA DE ATUAÇÃO DO PROJETO	ANO DE EXECUÇÃO/ DESENVOLVIMENTO	Nº DE ESTUDANTES ENVOLVIDOS	Nº DE PROFESSORES ENVOLVIDOS	PARCERIAS
4765 estudantes selecionados para o Programa Estudante Monitor	Linguagens e Matemática e suas Tecnologias	2022	3.486 (total) Dos quais 461 em Busca Ativa e Transporte Escolar e 3025 em Desempenho Escolar	-	Diretorias Regionais e IES
Atividades Integradoras Eletivas	23 AIE em todas as áreas do conhecimento compreendidas no currículo escolar.	2021/2022	-	-	SEMED/DED

Fonte: SEADES/DASE

PROGRAMA SERGIPE NO MUNDO

A Frente de Internacionalização construiu durante os anos de 2020, 2021 e 2022 o Programa de Internacionalização de Rede Pública Estadual de Ensino, com regulamentação publicada na Lei nº 9040, de 09 de junho de 2022, denominado "Sergipe no Mundo", com a finalidade de ofertar aprofundamento em Língua Inglesa e Língua Espanhola para os estudantes matriculados na Rede Pública Estadual de Ensino. Faz parte do Programa uma ação de intercâmbio prevista para enviar 55 (cinquenta e cinco) estudantes para o Canadá, Uruguai e Argentina. Além disso, foram inscritas seis (6)) atividades integradoras eletivas já publicadas no catálogo das AIE do Novo Ensino Médio (DED). As próximas etapas de operacionalização do Programa Sergipe no Mundo se referem à regulamentação, via decreto, da constituição de um Grupo de Trabalho e da contratação de uma agência específica para intercâmbio escolar.

Essa Frente atua ainda na articulação com programas parceiros, a exemplo da seleção de intercâmbio para professores através do Fulbright DAI, Jovens Embaixadores

Este documento foi assinado digitalmente por VALDOMIRO DOS SANTOS

Documento assinado com certificado digital (DIGITAL) Verificação em: http://edocsergipe.se.gov.br/consultacodigo. Utilize o código: YAIW-20QT-LXIH-Y4RI

- Embaixada dos EUA em Brasília, Bolsas de Estudos na Cultura Inglesa e Aliança Francesa. A previsão de lançamento do Edital de Seleção de Intercâmbio, caso seja aprovado o Projeto de Lei que institui o Programa, é fevereiro/2023.

PROJETOS DESENVOLVIDOS E/OU OLIMPÍADAS	ÁREA DE ATUAÇÃO DO PROJETO	ANO DE EXECUÇÃO/ DESENVOLVIMENTO	Nº DE ESTUDANTES ENVOLVIDOS	Nº DE PROFESSORES ENVOLVIDOS	PARCERIAS
Mediação dos programas de estímulo à cidadania: Programa Jovem Senador	Todas as áreas do conhecimento compreendi das no currículo escolar.	2020/2021/2022	1700 Redações inscritas	03 finalistas e 01intercambista	Senado Federal/CONSED/ SEDUC
Mediação dos programas de estímulo à cidadania/Internacionalização: Jovens Embaixadores	Língua Inglesa/ Intercâmbio	2022	144	02	Embaixada Americana/ CONSED/Seduc
Mediação dos programas de estímulo à cidadania: Parlamento Jovem Brasileiro	Todas as áreas do conhecimento compreendidas no currículo escolar.	2020	14	10	Câmara Federal
Internacionalização: Fulbright DAI - Seleção de Professores de Inglês	Curso de Aperfeiçoamento de Metodologia de Inglês Intercâmbio (EUA)	Seleção em 2021/Intercâmbio em 2022	09 (1 intercambista selecionado)	09	Fulbright/CONSED/ SEDUC

Fonte: SEADES/DASE

Este documento foi assinado digitalmente por VALDOMIRO DOS SANTOS

Documento assinado com certificado digital (DIGITAL) Verificação em: http://edocsergipe.se.gov.br/consultacodigo. Utilize o código: YAIW-20QT-LXIH-Y4RI

PROJETOS DESENVOLVIDOS E/OU OLIMPÍADAS	ÁREA DE ATUAÇÃO DO PROJETO	ANO DE EXECUÇÃO/ DESENVOLVIMENTO	Nº DE ESTUDANTES ENVOLVIDOS	Nº DE PROFESSORES ENVOLVIDOS	PARCERIAS
Internacionalização: Bolsas para alunos na Aliança Francesa	Língua Francesa	Em 2021, 34 selecionados. Em 2022, AGUARDANDO DEFINIÇÃO DO ACORDO COM A SEDUC	AGUARDANDO DEFINIÇÃO DO ACORDO COM A SEDUC	AGUARDANDO DEFINIÇÃO DO ACORDO COM A SEDUC	AGUARDANDO DEFINIÇÃO DO ACORDO COM A SEDUC
Internacionalização: Bolsas para alunos na Cultura Inglesa	Língua Inglesa: Curso de Inglês Para os 06 primeiros semifinalistas do programa Jovens Embaixadores	2020 e 2022	16 estudantes	06	Cultura Inglesa/SEDUC
Internacionalização: Itinerários Formativos - Atividades Integradoras Eletivas	Língua Inglesa e Língua Espanhola - 6 itinerários formativos	2022	6.311 estudantes (Cálculo com base em AIEs e Itinerário formativo em língua espanhola sugeridos pelo currículo de Sergipe e elaborado por docentes da Rede)	sem estimativa	SEMED/DED
Calendário de oportunidades	Todas as áreas currículo escolar.	2021/2022 - Quinzenal	169.885	9579	DREs e UEs Estaduais.
Programa de Internacionalização da Rede Pública de Ensino de Sergipe: Sergipe no Mundo	Línguas estrangeiras (Língua Inglesa e Língua Espanhola)	2022	55 intercambistas	-	
Projeto Vivências Legislativas, de estímulo à cidadania, em nível estadual; Constituição em Miúdos	Linguagens e Humanas; criação de uma disciplina eletiva.	2022	-	-	ELESE

Fonte: SEADES/DASE

Este documento foi assinado digitalmente por VALDOMIRO DOS SANTOS

Documento assinado com certificado digital (DIGITAL) Verificação em: http://edocsergipe.se.gov.br/consultacodigo. Utilize o código: YAIW-20QT-LXIH-Y4RI

PROGRAMA EDUCAÇÃO NO PÓDIO

O Programa "Educação no Pódio" tem como objetivo o esforço de professores e alunos e premiou com tablets e pacotes de internet, no início do ano letivo de 2022, dez destaques em competições, feiras e eventos científicos, olimpíadas e exposições artísticas, em âmbitos estadual e nacional, com expectativa de continuidade nos anos seguintes. O reconhecimento desse desempenho gerou também o lançamento do PROFIN competições, que disponibiliza recursos para custear a participação de professores e estudantes em etapas finais de competições e eventos científicos, já sendo contempladas em 2022 duas equipes de alunos e professores (DRE2 e DRE9).

REFORMA DO ARQUIVO PÚBLICO DO ESTADO DE SERGIPE

Em 2019, o Arquivo Público do Estado de Sergipe Palácio Carvalho Neto (APES), importante patrimônio histórico e cultural, foi entregue à população sergipana totalmente reformado, graças ao protocolo firmado entre o Governo do Estado e as Centrais Elétricas de Sergipe (CELSE), realizada por intermédio da Secretaria de Estado da Educação, do Esporte e da Cultura.

Tendo em vista ainda o proposto na meta 25 do PES, o Arquivo Público do Estado de Sergipe – APES vem propondo e desenvolvendo ações para cumprimento do objetivo principal: preservar os documentos produzidos pela administração pública estadual, disponibilizando-os para a sociedade sergipana, dando amplo acesso à informação e exercendo também uma função social e pedagógica importante no processo de afirmação da identidade cultural do povo sergipano.

REINAUGURAÇÃO DA BIBLIOTECA PÚBLICA EPIPHÂNIO DÓRIA

A Biblioteca Pública Epiphânio Dória (BPED), no dia 14 de junho de 2019, foi reinaugurada e entregue à população sergipana totalmente reformada e modernizada. A obra foi concretizada a partir da celebração de um Protocolo de Intenções firmado pelo Governo do Estado, por meio da SEDUC e a CELCE, e teve como objetivo promover ações de preservação

Este documento foi assinado digitalmente por VALDOMIRO DOS SANTOS

Documento assinado com certificado digital (DIGITAL) Verificação em: http://edocsergipe.se.gov.br/consultacodigo. Utilize o código: YAIW-20QT-LXIH-Y4RI

do patrimônio cultural e histórico de espaços públicos que integram o meio ambiente cultural do Estado de Sergipe e manter a BPED como referencial na formação de leitores no Estado.

DÓRIA

O Programa Editorial da SEDUC/SE foi instituído pela Portaria nº 8447/2019/GS/SEDUC.

Através dos editais do Programa Editorial da SEDUC, estudantes, professores(as), profissionais de gestão e também pesquisadores(as) em geral são convidados a produzir e submeter propostas de publicação de livros para uma das sete coleções disponíveis. Após submissão, as propostas passam por um processo de avaliação de mérito realizado por especialistas, coordenado pelo Conselho Editorial da SEDUC, com o objetivo de selecionar, de forma democrática e imparcial, as obras que serão publicadas.

Durante o período de 2019-2022, o Programa Editorial da SEDUC selecionou, por meio de editais, tendo sido submetidas 186 propostas das quais 128 foram publicadas.

SISTEMA DE AVALIAÇÃO DA EDUCAÇÃO BÁSICA DE SERGIPE - SAESE

O SAESE consolida uma nova fase da gestão educacional baseada em evidências, orientada por estratégias de longo prazo, a exemplo do Plano Nacional de Educação e do novo FUNDEB. Em virtude do estado de emergência por ocasião da pandemia do novo coronavírus, as aulas presenciais foram suspensas, comprometendo a realização da primeira edição do SAESE em 2019, além da implementação do programa ICMS-Social, regulamentado pelo decreto 40.540 de março de 2020.

Em 2021, com a flexibilização dos protocolos de combate ao avanço do coronavírus, realizou-se a primeira edição do Sistema Estadual de Avaliação da Educação Básica de Sergipe: o estado teve a sua primeira aplicação da Avaliação da Educação Básica para os alunos das escolas públicas em outubro de 2021, que aferiu os níveis de alfabetização (proficiência leitora com o objetivo de aferir o nível de alfabetização e letramento) e de aprendizagem em Língua Portuguesa (Leitura) e Matemática (resolução de problemas) das turmas de 2º, 5º, 9º ano do Ensino Fundamental e 3ª série do Ensino Médio. Nesse contexto, conforme dados



Livro de Emilly Kauane Foto por: Maria Odília

saese
Sistema de Avaliação da Educação Básica de Sergipe

Este documento foi assinado digitalmente por VALDOMIRO DOS SANTOS

Documento assinado com certificado digital (DIGITAL) Verificação em: http://edocsergipe.se.gov.br/consultacodigo. Utilize o código: YAIW-20QT-LXIH-Y4RI

publicizados na plataforma de devolutivas foram 1.040 escolas participantes, 3.697 turmas e, 96.014 alunos previstos com 69,5% de presença correspondente a 66.715 estudantes.

As tabelas a seguir trazem os indicadores por ano escolar, disciplinas e médias de desempenho alcançadas em 2021, considerando os resultados apenas daquelas unidades que atingiram um percentual igual ou superior a 50% dos alunos presentes no dia de aplicação da avaliação.

ABRANGÊNCIA/PRESENÇA								
ANO ESCOLAR	ESCOLAS		TURMAS		ALUNOS PREVISTOS		% PRESENÇA	
	REDE ESTADUAL	REDES MUNICIPAIS	REDE ESTADUAL	REDES MUNICIPAIS	REDE ESTADUAL	REDES MUNICIPAIS	REDE ESTADUAL	REDES MUNICIPAIS
2º ano do EF	101	504	164	788	3.758	16.503	72,1%	65,6%
5º ano do EF	134	614	250	959	5.966	22.478	81,1%	73%
9º ano do EF	189	346	364	570	10.674	15.325	74,2%	72,1%
3ª série do EM	172	N/A	602	N/A	21.310	N/A	60,8%	N/A

Fonte: Plataforma de devolutivas, 2021 - https://saese.cesgranrio.org.br/indicadores.

Embora tenha havido uma mobilização assertiva da SEDUC e das unidades de ensino junto aos estudantes, alguns não se sentiram à vontade para comparecer. Cabe ressaltar que o percentual de presença dos 5º anos (81,1%) é avaliado como bom, mesmo num período pré-pandêmico, que estaria acima dos 80%, valor mínimo exigido em avaliações externas em larga escala. O menor percentual de participação ocorreu no ensino médio, onde 60% dos estudantes participaram da avaliação.

MÉDIA GERAL DE DESEMPENHO POR ANO/SÉRIE ESCOLAR E DISCIPLINAS		
ANO ESCOLAR	DISCIPLINAS	MÉDIAS DE DESEMPENHO
	LÍNGUA PORTUGUESA	MATEMÁTICA
2º ano do EF	750,0	-
5º ano do EF	187,7	179,0
9º ano do EF	246,2	232,1
3ª série do EM	289,5	258,2

Fonte: Plataforma de devolutivas, 2021 - https://saese.cesgranrio.org.br/indicadores.

Este documento foi assinado digitalmente por VALDOMIRO DOS SANTOS

Documento assinado com certificado digital (DIGITAL) Verificação em: http://edocsergipe.se.gov.br/consultacodigo. Utilize o código: YAIW-20QT-LXIH-Y4RI

Na tabela são apresentadas as notas de proficiência de Língua Portuguesa e de Matemática nas etapas de ensino. Observa-se que no 2º ano só há nota no componente de Língua Portuguesa; isso porque no SAESE não são aplicados instrumentos avaliativos no componente de Matemática. Na escala de desempenho, o 2º ano está abaixo do nível 1, já que os estudantes não demonstraram ter adquirido as habilidades de leitura, fato que requer atenção especial das equipes pedagógicas da Seduc, DREs e escolas. No 5º ano, os alunos da Rede Pública encontram-se no nível 3 da escala, tanto em Língua Portuguesa como em Matemática. O desempenho é menor nos anos finais, pois nos dois componentes Sergipe está no nível 2 da escala. Por fim, vem o ensino médio, que apresenta um movimento diferente, contrariando a similaridade das etapas anteriores. No componente de Língua Portuguesa, os estudantes encontram-se no nível 3 e em Matemática, no nível 2.

ÍNDICE DE DESEMPENHO ESCOLAR EM SERGIPE (IDESE)

Os resultados do SAESE geram o Índice de Desempenho Escolar em Sergipe (Idese), que subsidiará outros indicadores na composição do ICMS-Social, além de servir como base para projetos e programas educacionais baseados em evidências educacionais. O SAESE, ao gerar o IDESE, permitirá o início da construção de um vetor para redistribuição da quota municipal do Imposto sobre a Circulação de Mercadorias e Serviços (ICMS), o chamado ICMS-Social, que em Sergipe já é lei, mas que foi incluído como uma das inovações da Emenda Constitucional 108/2020, que, entre outras mudanças, instituiu o novo Fundo de Manutenção e Desenvolvimento da Educação Básica e Valorização dos Profissionais da Educação (FUNDEB). A ideia é que ele também contribua para a consolidação do regime de colaboração entre o Estado e os seus municípios, induzindo estes às melhores práticas educacionais, contando para tanto com o suporte técnico do Estado e, eventualmente, com apoio financeiro, quando couber.

PRÊMIO ESCOLA DESTAQUE MARIA THÉTIS NUNES

Em 2022, o Governo de Sergipe, por meio da SEDUC, realizou uma cerimônia oficial do Prêmio Escola Destaque. Foram premiadas e apoiadas financeiramente 60 escolas e homenageadas mais 90 unidades de ensino das redes públicas (estaduais e municipais), Municípios e Diretorias de Educação que alcançaram os melhores resultados no Índice de Desempenho

Este documento foi assinado digitalmente por VALDOMIRO DOS SANTOS

Documento assinado com certificado digital (DIGITAL) Verificação em: http://edocsergipe.se.gov.br/consultacodigo. Utilize o código: YAIW-20QT-LXIH-Y4RI

Escolar em Sergipe - IDESE.

O Prêmio Escola Destaque direcionou um investimento total de R$ 1.500.000,00 em atendimento à Lei Estadual nº 8.597, de 07 de novembro de 2019 - Programa Alfabetizar pra Valer, que destinou recursos às 30 unidades de ensino que apresentaram os melhores desempenhos (notas) no IDESE, nas turmas de 2º ano do Ensino Fundamental (premiação de R$ 40.000,00), e às 30 unidades escolares que demonstraram resultados desafiadores, também aferidos pelo IDESE (apoio financeiro de R$10.000,00), além de participar de um intercâmbio entre elas.

EDUCAÇÃO DE JOVENS E ADULTOS

Com vistas ao desenvolvimento da EJA na rede estadual, a Seduc desenvolveu ações estruturantes entre os anos de 2018 e 2022:

* Elaboração da Proposta Pedagógica Curricular da Educação de Jovens e Adultos de Sergipe: envolveu as escolas das redes públicas de ensino, Diretorias de Educação, Fórum de Educação de Jovens e Adultos de Sergipe, Conselho Estadual de Educação e representantes do Sistema EJA Prisional e Socioeducativo.

* Cadernos Complementares ao Currículo de Sergipe da Educação de Jovens e Adultos: Os cadernos buscam contemplar todas as especificidades dos povos das cidades, dos campos, quilombolas, ribeirinhas e população itinerante.

* Habilitação de Jovens e Adultos, incluindo as pessoas privadas de liberdade: Entre 2018 e 2022 foram habilitados pela Divisão de Exames e Certificação – DIEX/SEJA 1.283 alunos no Ensino Fundamental e 8.731 no Ensino Médio, totalizando 10.014 pessoas certificadas no período, conforme tabela.

* Habilitação de pessoas privadas de liberdade: Entre os anos de 2018 e 2022, a Seduc, por meio da Divisão de Exames e Certificação-DIEX/SEJA, certificou 48 pessoas no Ensino Fundamental e 40 no Ensino Médio, totalizando 88 no período, conforme tabela:

* Oferta, em parceria com a SEJUC, da modalidade de Educação de Jovens e Adultos, em 09 unidades prisionais e no Hospital de Custódia, atendendo a 1.504 Pessoas Privadas de

Este documento foi assinado digitalmente por VALDOMIRO DOS SANTOS

Documento assinado com certificado digital (DIGITAL) Verificação em: http://edocsergipe.se.gov.br/consultacodigo. Utilize o código: YAIW-20QT-LXIH-Y4RI

Liberdade. Em 2022, 100% das Unidades Prisionais ofertam a EJA Prisional.

2ª CONFERÊNCIA ESTADUAL DE EDUCAÇÃO

O Fórum Estadual de Educação – FEE, em parceria com o Governo do Estado e os municípios, promoveu, ao longo de 2021, discussões pautadas nos temas, eixos e sub-eixos propostos para a IV Conferência Nacional de Educação (CONAE 2022), que traz como tema central: "INCLUSÃO, EQUIDADE E QUALIDADE: compromisso com o futuro da educação brasileira".

A etapa inicial desse processo foi a realização das Conferências Municipais, seguidas das Conferências Intermunicipais e da Conferência Estadual de Educação, de onde saíram os delegados que representarão o Estado na CONAE 2022.

O resultado de todo esse processo foi a realização da Conferência Estadual de Educação no período de 13 a 15 de junho de 2022, envolvendo 100% dos municípios, de forma presencial e com transmissão via Youtube pelo canal Educação Sergipe e pelo canal da UNCME nacional, com a participação maciça dos delegados eleitos nas conferências municipais, e de representantes de órgãos de controle, a exemplo do Ministério Público de Sergipe-MP/SE e do Tribunal de Contas do Estado-TCE. Pode-se afirmar que a Conferência em tela foi de uma importância tamanha para a discussão da melhoria da educação sergipana, uma vez que construiu propostas para o Documento da CONAE nacional que subsidiará a construção do novo Plano Nacional de Educação – 2024-2034.

REFORMA E AMPLIAÇÃO DE ESCOLAS

Na ação de reforma e ampliação de escolas, entre 2018 e 2022, o Governo do Estado entrega à população Sergipana 20 obras de reforma e ampliação.

Na ação de reforma e/ou ampliação de unidades escolares de Ensino Regular, no ano de 2018, foram concluídas quatro (4) obras, no valor de R$ 7.224.740,16. No Ensino Médio Integral, foi concluída uma (1) obra, no valor de R$ 126.207,81. Um investimento total de R$ 7.350.947,97, conforme tabela abaixo:

Este documento foi assinado digitalmente por VALDOMIRO DOS SANTOS

Documento assinado com certificado digital (DIGITAL) Verificação em: http://edocsergipe.se.gov.br/consultacodigo. Utilize o código: YAIW-20QT-LXIH-Y4RI

ITEM	OBJETO	ER	SERVIÇO	VALOR (R$)	PERÍODO DE EXECUÇÃO	
		EMTI			INICIO	CONCLUSÃO
1	Reforma e Ampliação da Escola Estadual 17 de Março-Aracaju-DEA	ER	Reforma	R$ 227.283,92	ago/16	mar/18
			Ampliação	R$ 168.954,29		
			TOTAL:	R$ 1.396.238,21		
2	Reforma e ampliação da Escola Estadual Olavo Bilac-Aracaju-DEA	ER	Reforma	R$ 1.913.670,14	ago/16	out/18
			Ampliação	R$302.000,09		
			TOTAL:	R$ 2.215.670,23		
3	Escola Estadual Jacintho de Figueiredo Martins - Aracaju-DEA	ER	Reforma	R$ 1.121.240,01	ago/17	nov/18
			Ampliação	R$ 731.001,40		
			TOTAL:	R$ 1.852.241,41		
4	Reforma e Ampliação do Colégio Estadual Manuel Bonfim-Arauá -DRE1	ER	Reforma	R$ 1.568.076,87	nov/17	dez/22
			Ampliação	R$ 192.513,44		
			TOTAL:	R$ 1.760.590,31		
5	Reforma do Centro de Excelência Arquibaldo Mendonça - Indiaroba-DRE1	EMTI	Reforma	R$126.207,81	ago/18	out/18
	TOTAL INVESTIDO			R$ 7.350.947,97		

No ano de 2019, foram concluídas três obras de reforma e ampliação de escolas de ensino regular, com investimentos no valor de R$ 1.421.442,83. No ensino médio integral, também em 2019, foram concluídas quatro obras, com investimentos no valor de R$ 10.388.339,31. Um investimento total no valor de R$ 11.809.782,14, conforme tabela a seguir:

ITEM	OBJETO	ER/EMTI	SERVIÇO	VALOR (R$)	PERÍODO DE EXECUÇÃO	
					INICIO	CONCLUSÃO
1	Reforma e ampliação do Colégio Estadual Tobias Barreto-Aracaju-DEA	ER	Reforma	R$ 418.077,34	mai/18	mai/19
			Ampliação	R$ 166.757,01		
			TOTAL	R$ 584.834,35		
2	Reforma da Escola Estadual Poeta José Sampaio Carmópolis-DRE4	ER	Reforma	R$ 314.145,48	nov/18	ago/19
3	Reforma e ampliação do Colégio Indígena	ER	Reforma	R$ 139.804,81	fev/19	nov/19
	Estadual Dom José Brandão de Castro Porto Da Folha -DRE7		Ampliação	R$ 382.658,19		
			TOTAL	R$ 522.463,00		
1	Reforma do Centro de Excelência Prof. José Carlos de Souza-Aracaju-DEA	EMTI	Reforma	R$ 647.503,23	abr/18	jun/19
2	Reforma e ampliação do Centro de Excelência Atheneu Sergipense -Aracaju-DEA	EMTI	Reforma	R$ 6.728.366,00	out/17	out/19
			Ampliação	R$ 2.110.805,51		
			TOTAL	R$ 8.839.171,51		
3		EMTI	Reforma	R$ 84.185,32	jan/19	out/19
	Reforma e ampliação do Centro de Excelência Arquibaldo Mendonça Indiaroba - DRE 1		Ampliação	R$ 424.912,18		
			TOTAL	R$ 509.097,50		
4	Reforma do Colégio Estadual Dr. Milton Dortas Simão Dias-DRE2	EMTI	Reforma	R$392.567,07	jul/18	mar/19
			TOTAL	11.809.782,14		

Fonte: Demap/SEDUC

Este documento foi assinado digitalmente por VALDOMIRO DOS SANTOS

Documento assinado com certificado digital (DIGITAL) Verificação em: http://edocsergipe.se.gov.br/consultacodigo. Utilize o código: YAIW-20QT-LXIH-Y4RI

Em 2020, foram concluídas as reformas de duas escolas de ensino regular, com um investimento no valor de R$ 1.058.876,73. No ensino médio integral, no ano de 2020, foram concluídas duas escolas, com um investimento no valor de R$ 2.526.903,41. Um investimento no valor de R$ 3.585.780,14, conforme tabela abaixo:

ITEM	OBJETO	ER/EMTI	SERVIÇO	VALOR (R$)	PERÍODO DE EXECUÇÃO	
					INICIO	CONCLUSÃO
1	Reforma da Escola Estadual Professor Gomes Neto Santana do São Francisco-DRE6	ER	Reforma	**R$ 408.185,65**	jun/19	fev/20
2	Reforma da Centro Estadual de Educação Profissional Maria Fontes de Faria Boquim - DRE2	ER	Reforma	**R$ 650.691,08**	out/19	ago/20
3	Reforma e ampliação do Colégio Estadual Dr. Milton Dortas Simão Dias-DRE2	EMTI	Reforma	R$ 431.120,59	out/19	out/20
			Ampliação	R$ 1.116.168,58		
			TOTAL:	**R$ 1.547.289,17**		
4	Reforma e ampliação do Colégio Estadual Senador Walter Franco Estância-DRE1	EMTI	Reforma	R$ 866.033,98	dez/19	nov/20
			Ampliação:	R$ 113.580,26		
			TOTAL:	**R$ 979.614,24**		
			TOTAL	**R$3.585.780,14**		

Fonte: Demap/SEDUC

Em 2021 foram concluídas seis (6) obras de Reforma e Ampliação de Escolas de Ensino Médio Integral, com o valor de investimento na ordem de R$ 13.793.477,71. No ensino regular, foi concluída uma (01) obra de reforma, no valor de R$ 109.948,46. O investimento total na ação foi de 13.903.426,17, conforme tabela abaixo:

ITEM	UNIDADE ESCOLAR	ER/EMTI	SERVIÇO	VALOR (R$)	PERÍODO DE EXECUÇÃO	
					INICIO	CONCLUSÃO
1	Reforma e ampliação do Centro de Excelência 28 de janeiro Monte Alegre de Sergipe-DRE9	EMTI	Reforma:	R$ 1.434.744,02	ago/20	ago/21
			Ampliação:	R$ 302.185,68		
			TOTAL:	**R$ 1.736.929,70**		
2	Reforma e ampliação do Centro de Excelência Manoel Messias Feitosa Nossa Senhora da Glória-DRE9	EMTI	Reforma:	R$ 1.964.676,79	out/20	dez/21
			Ampliação:	R$ 247.602,83		
			TOTAL:	**R$ 2.212.279,62**		
3	Reforma e ampliação do Colégio Estadual Prof. João Costa Aracaju-DEA	EMTI	Reforma:	R$ 2.752.568,39	jun/20	set/21
			Ampliação:	R$ 143.897,68		
			TOTAL:	**R$ 2.896.466,07**		
4		EMTI	Reforma:	R$ 1.607.310,79	dez/19	jun/21

Este documento foi assinado digitalmente por VALDOMIRO DOS SANTOS

Documento assinado com certificado digital (DIGITAL) Verificação em: http://edocsergipe.se.gov.br/consultacodigo. Utilize o código: YAIW-20QT-LXIH-Y4RI

	Reforma e ampliação do Centro de Excelência Professor Hamilton Alves Rocha, no município de São Cristóvão-DRE8		Ampliação:	R$ 476.389,73		
			TOTAL:	**R$ 2.083.700,52**		
5	Reforma e ampliação do Colégio Estadual Leandro Maciel Aracaju-DEA	EMTI	Reforma	R$ 2.864.570,59	jun/20	ago/21
			Ampliação	R$ 73.383,50		
			TOTAL:	**R$ 2.937.954,09**		
6	Reforma da Escola Estadual Professor Manoel Franco Freire Aracaju-DEA	ER	Reforma	**R$ 109.948,46**	nov/20	set/21
7	Reforma e ampliação do Colégio Estadual Dom Juvêncio De Brito Canindé de São Francisco – DRE9	EMTI	Reforma	R$ 1.417.957,25	out/20	dez/21
			Ampliação	R$ 508.190,46		
			TOTAL:	**R$ 1.926.147,71**		
			TOTAL	**R$13.903.426,17**		

Fonte: Demap/SEDUC

Já em 2022, foi entregue uma (1) obra de reforma de Escola de Ensino Regular, com montante no valor de R$ 362.211,83, e duas (2) obras de reforma e ampliação de Escolas de Ensino Médio Integral, com montante no valor de R$ 3.560.685,06. O valor total investido foi de R$ 3.922.896,89. A tabela a seguir especifica as unidades escolares que foram reformadas e/ou ampliadas no ano de 2022:

ITEM	UNIDADE ESCOLAR	ER/EMTI	SERVIÇO	VALOR ($)	PERÍODO DE EXECUÇÃO	
					INÍCIO	CONCLUSÃO
01	Reforma do Laboratório de Automação Centro Estadual Profissionalizante Professora Neuzice Barreto Nossa Sra do Socorro – DRE8	ER	Reforma	R$ 362.211,83	mar/22	set/22
			TOTAL	**R$ 362.211,83**		
02	Reforma e Ampliação do Colégio Estadual Miguel das Graças São Miguel do Aleixo - DRE3	EMTI	Reforma	R$ 936.078,65	Jan/21	Ago/22
			Ampliação	R$ 1.019.226,82		
			TOTAL	R$ **1.955.305,47**		
03	Reforma e Ampliação do Colégio Edélzio Vieira de Melo Santa Rosa de Lima – DRE4	EMTI	Reforma	R$ 764.122,49	Ago/20	Jul/22
			Ampliação	R$ 841.257,10		
			TOTAL	**R$ 1.605.379,59**		
			TOTAL R$	**3.922.896,89**		

Fonte: Demap/SEDUC

Este documento foi assinado digitalmente por VALDOMIRO DOS SANTOS

Documento assinado com certificado digital (DIGITAL) Verificação em: http://edocsergipe.se.gov.br/consultacodigo. Utilize o código: YAIW-20QT-LXIH-Y4RI

Encontram-se em andamento, na ação de reforma e/ou ampliação de unidades escolares, cinco (5) obras em escolas de Ensino Regular (ER), no valor de R$ 6.695.550,23. Nas escolas de Ensino Médio em Tempo Integral (EMTI), estão em andamento seis (6) obras no valor de R$ 8.758.964,42. Um total de onze (11) obras no valor de R$ 15.454.514,65, com previsão de conclusão até dezembro de 2022, conforme tabela a seguir:

ITEM	OBJETO	ER/EMTI	VALOR (R$)		PERÍODO DE EXECUÇÃO	
					INICIO	PREVISÃO DE CONCLUSÃO
1	Reforma e Ampliação do Centro de Referência de Educação de Jovens e Adultos Jorge Amado, no município de Estância-DRE1	ER	Reforma	R$ 2.343.338,19	nov/21	dez/22
			Ampliação	R$ 203.520,06		
			TOTAL:	**R$ 2.546.858,25**		
2	Reforma e Ampliação do Colégio Estadual São Francisco de Assis- Canhoba-DRE6	ER	Reforma	R$ 589.503,62	mar/22	nov/22
			Ampliação	R$ 173.721,00		
			TOTAL:	**R$ 763.224,62**		
3	Reforma do Colégio Estadual Tobias Barreto, Aracaju-DEA	ER	**Reforma**	**R$ 416.159,15**	jul/22	dez/22
4	Ampliação no Colégio Estadual Pres. Juscelino Kubitschek, Nossa Senhora do Socorro-DRE8	ER	**Ampliação**	**R$ 131.475,47**	mar/22	nov/22
5	Reforma e Ampliação da Escola Estadual Senador Paulo Samaste - São Cristóvão-DRE8	ER	**Reforma**	R$ 1.531.676,25	jun/21	dez/22
			Ampliação	R$ 1.306.156,49		
			TOTAL:	**R$ 2.837.832,74**		
6	Reforma e Ampliação do Colégio Estadual Secretário Francisco Rosa Santos - Aracaju-DEA	EMTI	Reforma	R$ 2.285.611,19	jul/21	dez/22
			Ampliação	R$ 364.908,71		
			TOTAL:	**R$ 2.650.519,90**		
7	Reforma e Ampliação do Colégio Estadual Leandro Maciel Rosário do Catete-DRE4	EMTI	Reforma	R$ 1.092.817,48	out/21	dez/22
			Ampliação	R$ 234.116,43		
			TOTAL:	**R$1.326.933,91**		
8	Reforma e Ampliação do Colégio Estadual Cel. Joaquim Barbosa - Siriri-DRE 04	EMTI	Reforma	R$ 1.211.558,29	nov/21	nov/22
			Ampliação	R$ 454.933,88		
			TOTAL:	**R$ 1.666.492,17**		
9	Ampliação da Escola Estadual Paulo Freire, em Aracaju-DEA	EMTI	**Ampliação**	**R$ 337.256,81**	ago/20	nov/22
10	Reforma e Ampliação do Colégio Estadual Nelson Mandela - Aracaju-DEA	EMTI	Reforma	R$ 2.340.585,40	set/21	nov/22
			Ampliação	R$ 91.986,98		
			TOTAL:	**R$ 2.432.572,38**		
11	Colégio Estadual Profª Maria Conceição de Santana -General Maynard-DRE4	EMTI	**Reforma**	**R$ 345.189,25**	mai/21	nov/22
	Total			**R$ 15.454.514,65**		

Fonte: Demap/SEDUC

Este documento foi assinado digitalmente por VALDOMIRO DOS SANTOS

Documento assinado com certificado digital (DIGITAL) Verificação em: http://edocsergipe.se.gov.br/consultacodigo. Utilize o código: YAIW-20QT-LXIH-Y4RI

CONSTRUÇÃO DE QUADRAS POLIESPORTIVAS

A meta proposta para o período de 2019-2022 era entregar 21 quadras construídas. O Governo do Estado, por meio da SEDUC, supera a meta e entrega à população sergipana 23 quadras de esporte, investindo um valor de R$ 14.530.420,83.

Na ação de construção de quadras, no ano de 2019, foram concluídas três obras (EMTI), com investimentos no valor de R$ 1.989.418,26, conforme tabela abaixo:

ITEM	UNIDADE ESCOLAR	ER/EMTI	OBJETO	VALOR (R$)	PERÍODO DE EXECUÇÃO	
					INÍCIO	CONCLUSÃO
1	Centro De Excelência Professora Maria Ivanda De Carvalho Nascimento Aracaju-DEA	EMTI	Construção de cobertura da quadra poliesportiva padrão SEDUC	R$1.093.792,07	jul/18	abr/19
2	Centro de Excelência José Rollemberg Leite Aracaju-DEA	EMTI	Construção de quadra poliesportiva com cobertura	R$ 415.923,01	jul/18	mai/19
3	Colégio Estadual Professor João Costa Aracaju-DEA	EMTI	Construção da quadra de esportes	R$479.703,18	nov/18	jul/19
			VALOR TOTAL	R$ 1.989.418,26		

Fonte: Demap/SEDUC

Este documento foi assinado digitalmente por VALDOMIRO DOS SANTOS

Documento assinado com certificado digital (DIGITAL) Verificação em: http://edocsergipe.se.gov.br/consultacodigo. Utilize o código: YAIW-20QT-LXIH-Y4RI

Em 2020, o Governo de Sergipe, por meio da SEDUC, entregou à população sergipana duas quadras de escolas de Ensino Regular concluídas, com um investimento total de R$ 1.195.874,02. Também em 2020 foram concluídas três quadras em escolas de Ensino Médio Integral, com um investimento total de R$ 1.771.532,75. Nessa ação, o governo do estado investiu R$2.967.406,77, conforme tabela a seguir:

ITEM	UNIDADE ESCOLAR	ER/EMTI	OBJETO	VALOR (R$)	PERÍODO DE EXECUÇÃO	
					INICIO	CONCLUSÃO
1	Colégio Estadual Manuel Bomfim Arauá - DRE 01	ER	Construção da quadra de esporte padrão SEDUC	**R$475.521,67**	ago/19	out/20
2	Colégio Estadual Dr. Jugurta Barreto Aracaju-DEA	ER	Construção da cobertura e reforma da quadra poliesportiva	**R$ 720.352,35**	ago/18	mar/20
3	Colégio Estadual Professor Abelardo Romero Dantas Lagarto-DRE 02	EMTI	Construção da quadra de esporte padrão SEDUC	**R$509.684,06**	nov/19	nov/20
4	Colégio Estadual Felisbelo Freire,	EMTI	Construção da quadra de esporte padrão SEDUC	R$ 705.641,51	nov/19	dez/20
	Itaporanga D'ajuda/SE-DRE8		e construção parcial do muro			
5	Centro de Excelência 28 de Janeiro, Monte Alegre de Sergipe – DRE9	EMTI	Construção da quadra de esporte padrão SEDUC	R$ 556.207,18	jan/20	ago/20
VALOR INVESTIDO				**R$ 2.967.406,77**		

Fonte: Demap/SEDUC

Em 2021, foram concluídas quatro obras, com montante no valor de R$ 2.519.416,25, conforme tabela a seguir:

Este documento foi assinado digitalmente por VALDOMIRO DOS SANTOS

Documento assinado com certificado digital (DIGITAL) Verificação em: http://edocsergipe.se.gov.br/consultacodigo. Utilize o código: YAIW-20QT-LXIH-Y4RI

ITEM	UNIDADE ESCOLAR	ER/EMTI	OBJETO	VALOR (R$)	PERIODO DE EXECUÇÃO	
					INICIO	CONCLUSÃO
1	Escola Estadual Professor Manoel Franco Freire Aracaju-DEA	ER	Construção da quadra de esporte padrão SEDUC	R$ 629.150,05	nov/20	set/21
2	Colégio Estadual Professor Fernando Azevedo Nossa Senhora das Dores/SE	ER	Construção da quadra de esportes padrão SEDUC	**R$ 922.674,93**	ago/20	set/21
3	Escola Estadual Prof.ª Maria Hermínia Caldas Nossa Senhora Do Socorro	ER	Construção da Quadra de esporte Padrão SEDUC	**R$ 397.531,10**	set/20	mai/21
4	Escola Estadual Josué Passos, em Ribeirópolis/SE	ER	Construção da quadra poliesportiva padrão SEDUC	**R$ 570.060,17**	fev/21	dez/21
			TOTAL	**R$ 2.519.416,25.**		

Fonte: Demap/SEDUC

Em 2022, o Governo do Estado, por meio da SEDUC e seu Departamento de Engenharia e Manutenção Predial, construiu onze (11) quadras de esportes em escolas de ensino regular, investindo recursos na ordem de R$ 7.054.179,55, conforme tabela abaixo:

ITEM	OBJETO	ER/EMTI	VALOR (R$)	PERÍODO DE EXECUÇÃO	
				INICIO	CONCLUSÃO
1	Construção da Quadra de Esporte Padrão SEDUC Escola Estadual Jornalista Paulo Costa, Aracaju- DEA	EMTI	R$ 576.997,70	mai/21	mar/22
2	Construção da Quadra de Esportes Padrão SEDUC Colégio Estadual Gumercindo Bessa e Colégio Estadual Leonardo G. de Carvalho Leite Estância e Cristinápolis-DRE 1	EMTI	R$ 1.652.019,04	mai/21	mai/22
3	Construção da Quadra de Esportes Padrão SEDUC Colégio Estadual Antônio Mathias Barroso, Santana do São Francisco -DRE 6	EMTI	R$ 525.772,05	ago/21	jul/22
4	Construção da Quadra de Esportes Padrão SEDUC do Colégio Estadual Francisco Figueiredo, Aquidabã DRE5	EMTI	R$ 640.908,17	ago/21	ago/22

Este documento foi assinado digitalmente por VALDOMIRO DOS SANTOS

Documento assinado com certificado digital (DIGITAL) Verificação em: http://edocsergipe.se.gov.br/consultacodigo. Utilize o código: YAIW-20QT-LXIH-Y4RI

5	Construção da Quadra de Esportes Padrão SEDUC Construção da Quadra de Esportes Padrão SEDUC Colégio Estadual Alcebiades Paes Cumbe-DRE5	EMTI	R$ 600.354,22	ago/21	ago/22
6	Construção da Quadra de Esportes Padrão SEDUC Colégio Estadual Emiliano Guimarães, Malhada dos Bois-DRE6	EMTI	R$ 633.734,46	set/21	ago/22
7	Construção da Quadra de Esportes Padrão SEDUC Colégio Indígena Estadual Dom José Brandão de Castro, Porto da Folha - DRE 07	EMTI	R$ 490.074,97	set/21	ago/22
8	Construção da Quadra de Esportes Padrão SEDUC Colégio Estadual Professor Artur Fortes, Carira-DRE3	EMTI	R$ 673.075,19	out/21	set/22
9	Construção da Quadra de Esportes Padrão SEDUC Escola Estadual Maria Márcia de Oliveira Moraes, Aracaju-DEA	EMTI	R 585.116,30	nov/21	ago/22
10	Construção da Quadra de Esportes Padrão SEDUC no Colégio Estadual Miguel das Graças, São Miguel Do Aleixo – DRE3	EMTI	R$ 478.218,65	jan/21	ago/22
11	Construção da Quadra de Esportes do Colégio Edélzio Vieira de Melo, Santa Rosa de Lima-DRE4	EMTI	R$ 197.908,80	ago/20	ago/22
	VALOR INVESTIDO		R$ 7.054.179,55		

Fonte: Demap/SEDUC

Encontra-se em andamento a construção de treze (13) quadras de esportes, com previsão de conclusão até dezembro de 2022, no valor de R$ 11.266.582,76, conforme tabela abaixo:

ITEM	OBJETO	VALOR (R$)	PERÍODO DE EXECUÇÃO	
			INICIO	PREVISÃO DE CONCLUSÃO
1	Construção da Quadra de Esportes Padrão Seduc na Escola Estadual Jacintho de Figueiredo Martins Aracaju-DEA	R$ 1.197.508,03	set/21	nov/22
2	Construção da Quadra de Esportes Padrão Seduc na Escola Estadual Carmem do Prado Simão Dias-DRE2	R$ 874.869,45	nov/21	nov/22
3	Construção da Quadra de Esportes Padrão Seduc no Colégio Estadual Dr. Jessé Fontes, Pedrinhas-DRE1	R$ 850.944,54	nov/21	dez/22
4	Construção da Quadra de Esportes Padrão Seduc no Colégio Estadual Professor Francisco Portugal Aracaju-DEA	R$ 930.118,65	nov/21	dez/22
5	Construção da Quadra de Esportes Padrão Seduc no Escola Estadual José de Carvalho Déda Simão Dias-DRE2	R$ 762.264,19	dez/21	out/22

Este documento foi assinado digitalmente por VALDOMIRO DOS SANTOS

Documento assinado com certificado digital (DIGITAL) Verificação em: http://edocsergipe.se.gov.br/consultacodigo. Utilize o código: YAIW-20QT-LXIH-Y4RI

6	Construção da Quadra de Esportes Padrão Seduc no Colégio Estadual Judite Oliveira Aracaju-DEA	R$ 952.221,02	jan/22	nov/22
7	Construção da Quadra de Esportes Padrão Seduc na Escola Estadual Embaixador Bilac Pinto, Aracaju-DEA	R$ 486.933,49	Já n/22	dez/22
8	Construção da Quadra de Esportes Padrão Seduc na Escola Estadual Marinalva Alves Nossa Senhora do Socorro-DRE8	R$ 528.100,07	jan/22	dez/22
9	Construção da Quadra de Esportes Padrão Seduc na Escola Estadual Professora Neyde Mesquita São Cristóvão-DRE8	R$ 583.711,01	jan/22	nov/22
10	Construção da Quadra de esportes da Escola Estadual Senador Paulo Sarasate São Cristóvão-DRE8	R$ 1.429.262,47	jun/21	dez/22
11	Construção da Quadra de Esportes Padrão Seduc na Escola Estadual Monsenhor Carlos Carmelio Costa, Aracaju-DEA	R$ 733.166,49	fev/22	nov/22
12	Construção da Quadra de Esportes Padrão Seduc no Colégio Estadual Guilherme Campos, Campo do Brito-DRE3	R$ 983.300,96	mai/22	dez/22
13	Construção da Quadra de Esportes Padrão Seduc no Colégio Estadual Benedito Oliveira Aracaju-DEA	R$ 954.182,39	jul/22	dez/22
	VALOR	R$ 11.266.582, 76		

Fonte: Demap/SEDUC

CONSTRUÇÃO DE ESCOLAS

Na ação de construção de unidades escolares, no ano de 2018 foram concluídas duas (2) obras no valor de R$ 21.458.793,10, conforme tabela abaixo:

ITEM	OBJETO	VALOR (R$)	PERÍODO DE EXECUÇÃO	
			INÍCIO	CONCLUSÃO
1	Construção do Centro Estadual de Educação Profissional Neuzice Barreto - Nossa Senhora do Socorro-DRE8	R$ 11.073.458,31	mar/15	jan/18
2	Construção do Centro Estadual de Educação Profissional Ulisses Guimarães - Umbaúba-DRE1	R$ 10.385.334,79	mar/15	fev/2018
	VALOR INVESTIDO	R$ 21.458.793,10		

Fonte: Demap/SEDUC

Este documento foi assinado digitalmente por VALDOMIRO DOS SANTOS

Documento assinado com certificado digital (DIGITAL) Verificação em: http://edocsergipe.se.gov.br/consultacodigo. Utilize o código: YAIW-20QT-LXIH-Y4RI

Considerando a meta de construção de escolas da Rede Estadual, encontra-se em andamento a obra de Construção de Centro Profissionalizante padrão FNDE com 12 salas, no município de Simão Dias, com previsão de entrega até dezembro de 2022, com valor de R$ 22.595.095,08, ver tabela abaixo:

ITEM	OBJETO	VALOR (R$)	PERÍODO DE EXECUÇÃO	
			INÍCIO	PREVISÃO DE CONCLUSÃO
1	Construção de um Centro Profissionalizante Padrão FNDE com 12 salas de aula Simão Dias – DRE2	R$ 22.595.095,08	dez/21	dez/22
	VALOR INVESTIDO	R$ 22.595.095,08		

Fonte: Demap/SEDUC

Temos ainda, em vias de licitação, projetos básicos/executivos de quatro (4) unidades escolares, conforme tabela abaixo:

ITEM	OBJETO	MUNICIPIO
1	Construção de Escola com 18 Salas e Quadra de esportes em Aracaju	Aracaju
2	Construção de Escola com 12 Salas e Quadra de esportes em Japaratuba	Japaratuba
3	Construção de Escola com 12 Salas e Quadra de esportes no povoado Samambaia	Tobias Barreto
4	Construção da Escola Estadual Monsenhor Marinho	Lagarto

Fonte: Demap/SEDUC

REFORMA DE QUADRAS POLIESPORTIVAS

A meta proposta para o período de 2019 a 2022 era entregar 16 (dezesseis) quadras reformadas. O Governo do Estado, por meio da SEDUC, entregou quinze (15) até setembro de 2022. Vale ressaltar que até dezembro desse mesmo ano está prevista a entrega de mais 10 quadras, o que irá possibilitar a superação da meta proposta. Nesse sentido, destacamos

Este documento foi assinado digitalmente por VALDOMIRO DOS SANTOS

Documento assinado com certificado digital (DIGITAL) Verificação em: http://edocsergipe.se.gov.br/consultacodigo. Utilize o código: YAIW-20QT-LXIH-Y4RI

nas tabelas abaixo as quadras reformadas no quadriênio em destaque.

Na ação de reforma da quadra de unidades escolares de Ensino Médio Integral, no ano de 2018, foram concluídas duas (2) obras, no valor de R$ 550.852,22, conforme tabela abaixo:

ITEM	OBJETO	ER/EMTI	SERVIÇO	VALOR (R$)	PERÍODO DE EXECUÇÃO	
					INICIO	CONCLUSÃO
1	Reforma da quadra poliesportiva com cobertura do Colégio Estadual Dom Luciano José Cabral Duarte-Aracaju- DEA	EMTI	Reforma de Quadra	R$ 273.127,49	jan/18	ago/18
2	Reforma da quadra do Colégio Estadual Governador Djenal Tavares de Queiróz-Aracaju-DEA	EMTI	Reforma de Quadra	R$ 277.724,73	ago/18	dez/18
VALOR INVESTIDO				R$ 550.852,22		

Fonte: Demap/SEDUC



No ano de 2019, na ação de reforma de quadras, em escolas de Ensino Médio Integral, foram concluídas quatro (4) obras, com montante no valor de R$ 1.557.780,02, conforme tabela abaixo:

ITEM	UNIDADE ESCOLAR	OBJETO	ER/ EMTI	VALOR (R$)	PERÍODO DE EXECUÇÃO	
					INÍCIO	CONCLUSÃO
1	Centro de Excelência Dr. Milton Dortas Simão Dias-DRE2	Reforma Quadra Poliesportiva	EMTI	R$ 219.702,05	jul/18	mar/19
2	Colégio Estadual Professora Maria das Graças Azevedo Melo Aracaju-DEA	Reforma da quadra poliesportiva	EMTI	R$ 427.835,75	abr/18	jan/19
3	Centro De Excelência Professor José Carlos De Sousa Aracaju-DEA	Reforma geral da Quadra Poliesportiva	EMTI	R$ 405.945,12	abr/19	nov/19
4	Centro de Excelência Deputado Jonas Amaral Nossa Senhora do Socorro-DRE8	Reforma da quadra poliesportiva	EMTI	R$ 504.297,10	abr/18	abr/19
			VALOR	R$1.557.780,02		

Fonte: Demap/SEDUC

Este documento foi assinado digitalmente por VALDOMIRO DOS SANTOS

Documento assinado com certificado digital (DIGITAL) Verificação em: http://edocsergipe.se.gov.br/consultacodigo. Utilize o código: YAIW-20QT-LXIH-Y4RI

No ano de 2020, foram concluídas quatro (4) obras em escolas de Ensino Médio Integral. O investimento foi de R$ 1.708.466,13.



ITEM	UNIDADE ESCOLAR	OBJETO	ER/EMTI	VALOR (R$)	PERÍODO DE EXECUÇÃO	
					INICIO	CONCLUSAO
1	Colégio Estadual Prof. Gonçalo Rollemberg Leite Aracaju - DEA	Reforma geral da quadra poliesportiva	EMTI	R$ 386.625,08	jun/19	mai/20
2	Centro de Excelência Santos Dumont Aracaju-DEA	Reforma geral da quadra poliesportiva	EMTI	R$ 437.775,23	jul/19	ago/20
3	Colégio Estadual Gilberto Freire Nossa Senhora do Socorro DRE-8	Conclusão da quadra de esportes	EMTI	R$ 450.797,32	set/19	abr/20
4	Colégio Estadual Manuel Dantas Cedro de São João DRE-6	Reforma geral da quadra poliesportiva	EMTI	R$ 433.268,50	nov/19	set/20
			VALOR	R$1.708.466,13		

Fonte: Demap/SEDUC

No ano de 2021, foram concluídas quatro (4) obras, com um investimento montante no valor de R$ 2.008.406,88.

ITEM	OBJETO	ER/EMTI	VALOR (R$)	PERIODO DE EXECUÇÃO	
				INÍCIO	CONCLUSÃO
1	Reforma do Colégio Estadual Prof. Leão Magno Brasil Nossa Senhora do Socorro – DRE8	ER	R$953.292,50	dez/20	set/21
2	Reforma da quadra de esportes do Centro de Excelência Professor Hamilton Alves Rocha, São Cristóvão – DRE8	EMTI	R$162.193,56	dez/19	jun/21
3	Reforma da quadra de esportes do Colégio Estadual Leandro Maciel Aracaju-DEA	EMTI	R$447.689,88	jun/20	ago/21
4	Reforma da Quadra do Colégio Estadual Dom Juvêncio De Brito Canindé de São Francisco – DRE7	EMTI	R$445.230,94	out/20	dez/21
		VALOR	R$2.008.406,88		

Fonte: Demap/SEDUC

Este documento foi assinado digitalmente por VALDOMIRO DOS SANTOS

Documento assinado com certificado digital (DIGITAL) Verificação em: http://edocsergipe.se.gov.br/consultacodigo. Utilize o código: YAIW-20QT-LXIH-Y4RI

Na ação de reforma de quadras em escolas públicas da rede estadual no ano de 2022, foi concluída uma (1) obra, com montante no valor de R$ 877.597,07.

ITEM	OBJETO	ER/EMTI	VALOR (R$)	PERIODO DE EXECUÇÃO	
				INICIO	CONCLUSAO
1	Reforma da Quadra de Esporte no Colégio Estadual Maria Montessori Feira Nova-DRE5	ER	R$ 877.597,07	out/21	ago/22
VALOR INVESTIDO			R$ 877.597,07		

Fonte: Demap/SEDUC

Na ação de reforma/reestruturação de quadra de esportes, encontram-se em andamento 10 obras com previsão de conclusão até dezembro de 2022, no valor de R$ 8.091.257,29, conforme tabela abaixo:

ITEM	OBJETO	ER/EMTI	VALOR (R$)	PERIODO DE EXECUÇÃO	
				INÍCIO	PREVISÃO DE CONCLUSÃO
1	Reforma da Quadra de Esportes do Colégio Estadual Pres. Juscelino Kubitschek, Nossa Senhora do Socorro-DRE8	ER	R$ 764.441,55	mar/22	nov/22
2	Reforma da Quadra de Esportes no Colégio Estadual Delmiro de M. Britto, Canindé de São Francisco-DR9	ER	R$ 957.404,76	jan/22	nov/22
3	Reforma da Quadra do Colégio Estadual Prof.ª Maria Conceição de Santana, General Maynard –DRE4	EMTI	R$ 671.577,20	mai/21	nov/22
4	Reforma da quadra de esportes do Colégio Estadual Secretário Francisco Rosa Santos, Aracaju-DEA	EMTI	R$ 384.557,29	jul/21	dez/22
5	Reforma Quadra de Esportes do Colégio Estadual Leandro Maciel, Rosário do Catete-DRE4	EMTI	R$ 93.905,61	out/21	dez/22

Este documento foi assinado digitalmente por VALDOMIRO DOS SANTOS

Documento assinado com certificado digital (DIGITAL) Verificação em: http://edocsergipe.se.gov.br/consultacodigo. Utilize o código: YAIW-20QT-LXIH-Y4RI

6	Reforma da Quadra de Esportes do Colégio Estadual Cel. Joaquim Barbosa, Siriri /DRE4	EMTI	R$ 379.349,02	nov/21	nov/22
7	Reforma da Quadra de Esporte da Escola Estadual Paulo Freire, em Aracaju-DEA	EMTI	R$1.867.678,03	ago/20	nov/22
8	Reforma da Quadra de Esportes do Colégio Estadual Nelson Mandela, Aracaju-DEA	EMTI	R$ 353.465,65	set/21	nov/22
9	Reforma da Quadra de Esportes do Colégio Estadual Barão de Mauá - Aracaju -DEA	EMTI	R$ 1.299.694,41	jun/22	dez/22
10	Reforma da Quadra de Esportes do Centro de Excelência Senador Walter Franco, Estância – DRE1	EMTI	R$1.319.183,77	jul/22	dez/22
		VALOR	R$ 8.091.257,29		

Fonte: Demap/SEDUC

ALIMENTAÇÃO ESCOLAR

O Governo do Estado, por meio da Secretaria de Estado da Educação, do Esporte e da Cultura, implantou o projeto-piloto para a compra direta de agricultores individuais. Em 2022, foi feito chamamento público regionalizado em dois municípios: Santa Rosa de Lima e Riachuelo, onde alguns agricultores ganharam a disputa e já irão começar a fornecer os seus produtos às unidades escolares. Para 2023, em parceria com o SEBRAE, a SEDUC propõe expandir o projeto de modo a atender à Diretoria Regional de Educação 4 (DRE4). A proposta prevê:apoio no fortalecimento da Agricultura Familiar de Sergipe; uma maior participação do agricultor familiar nas chamadas públicas a serem realizadas pela SEDUC/SE; apoio no processo de regionalização das compras da merenda escolar, com a possibilidade de continuidade em maior escala; Capacitação dos Microempreendedores Individuais, Agricultores Familiares e Gestores Públicos no tema relacionado ao projeto fruto da celebração de Termo de Cooperação entre a SEDUC-SE e o SEBRAE/SE.

A tabela a seguir traz os números de estudantes beneficiados e recursos investidos para garantia da alimentação escolar entre os anos de 2018 e 2022.

Este documento foi assinado digitalmente por VALDOMIRO DOS SANTOS

Documento assinado com certificado digital (DIGITAL) Verificação em: http://edocsergipe.se.gov.br/consultacodigo. Utilize o código: YAIW-20QT-LXIH-Y4RI

ANO	Nº DE ALUNOS	VALOR PAGO (FEDERAL) R$	VALOR PAGO (ESTADUAL) R$	VALOR PAGO AGRICULTURA FAMILIAR R$	PERCENTUAL AGRICULTURA (%VERBA FEDERAL) R$	VALOR TOTAL PAGO (FEDERAL+ESTADUAL) R$
2018	154.605	13.482.504,73	9.032.210,32	2.430.789,94	18,03	22.514.715,05
2019	152.870	13.251.682,26	9.721.363,49	2.850.644,13	21,51	22.973.045,75
2020	151.121	7.846.180,50	3.068.213,49	2.212.230,58	28,20	10.914.393,99
2021	156.282	27.498.874,59	10.523.794,72	2.586.985,76	23,86	38.022.669,31
2022	157.689	17.957.320,72	24.144.138,08	6.407.659,83	35,68	42.101.458,80

Fonte: DAE/SEDUC

Com a instituição da Resolução nº 2, de 9 de abril de 2020, em seu Art. 1º, durante o período de suspensão de aulas, em decorrência da situação de emergência nacional causada pela pandemia de covid-19, foi autorizada, em caráter excepcional, a distribuição de gêneros alimentícios adquiridos no âmbito do PNAE às famílias dos estudantes, a critério do poder público local.

A SEDUC, por meio do Departamento de Alimentação Escolar - DAE, determinou uma nova entrega de gêneros alimentício em forma de Kits, devido à continuidade da pandemia, seguindo todos os critérios estabelecidos na entrega do ano de 2020 a todos os alunos da rede. Com o advento da portaria 3324/2021, de 03 de agosto de 2021, o retorno das aulas presencias com o uso da metodologia híbrida, os alunos receberam alimentos em forma de Kits e presencial para os que retornaram às aulas.

TRANSPORTE ESCOLAR

A SEDUC manteve em 2021 a sua política de execução mista da forma de oferta do transporte escolar em Sergipe, por meio do Programa Estadual do Transporte Escolar - PETE. Foram mantidas as parcerias com as prefeituras, por meio do regime de colaboração, no qual os entes municipais realizaram o transporte dos alunos da Rede Estadual, recebendo como contrapartida o repasse de recursos financeiros necessários ao custeio da contratação dos veículos e/ou manutenção das frotas próprias. Também continuou a oferta pela SEDUC, por meio de seus próprios contratos, de veículos locados que efetuam o translado dos

Este documento foi assinado digitalmente por VALDOMIRO DOS SANTOS

Documento assinado com certificado digital (DIGITAL) Verificação em: http://edocsergipe.se.gov.br/consultacodigo. Utilize o código: YAIW-20QT-LXIH-Y4RI

estudantes estaduais nos municípios onde não há parceria firmada, existindo, nesses casos, o planejamento conjunto de rotas com as redes municipais de modo a otimizar a logística do transporte, reduzindo custos para ambos os entes públicos. A inovação implementada neste ano de 2022 foi a aquisição de "passes- escolares" para alunos cadastrados como beneficiários do transporte escolar em Aracaju, substituindo a contratação de ônibus no atendimento aos alunos das escolas-piloto.

Nesse contexto, a tabela seguinte traz o atendimento aos estudantes e o investimento no PETE, considerando o período de 2016 a 2021.

Ano	Previsão Orçamentária R$	Despesa Realizada R$	Percentual Executado Prefeituras	Alunos Beneficiários
2016	118.214.950,00	106.161.623,48	13%	43.247
2017	102.656.325,00	65.388.346,79	15%	44.524
2018	120.650.250,00	111.573.886,06	12%	44.571
2019	121.844.775,00	119.294.100,85	19%	41.566
2020	100.396.833,00	29.026.928,83	26%	45.003
2021	108.000.000,00	35.057.784,86	42%	47.129
2022	95.700.000,00	34.436.109,43	46%	47.544

FONTE: SEDUC/ASPLAN/DAF – SETRAN

A aquisição e distribuição de passes-escolares foi uma das grandes inovações da SEDUC. Como uma alternativa mais assertiva e menos onerosa aos cofres públicos, foram selecionadas 12 escolas-piloto de Ensino Médio, para as quais 3.133 alunos passaram a se deslocar às suas unidades educacionais utilizando o sistema integrado de transporte público, existente entre os municípios da Região Metropolitana da Grande Aracaju. Dessa forma, a SEDUC passou a oferecer a cada aluno participante a possibilidade de usufruir do transporte escolar gratuito em consonância com suas necessidades de calendário letivo individual, evitando-se, inclusive, a subutilização de veículos em função do funcionamento diverso de cada unidade escolar. Foram investidos R$ 783.955,00 na aquisição dos passes escolares.

Este documento foi assinado digitalmente por VALDOMIRO DOS SANTOS

Documento assinado com certificado digital (DIGITAL) Verificação em: http://edocsergipe.se.gov.br/consultacodigo. Utilize o código: YAIW-20QT-LXIH-Y4RI

Ainda no âmbito do Programa Estadual do Transporte Escolar – PETE, a SEDUC efetuou a ampliação da ação de renovação da frota de veículos municipais, por meio da aquisição de novos 157 ônibus do Programa Federal Caminho da Escola, tendo sido investidos R$ 45.063.872,00 em recursos estaduais e mais R$ 1.943.928,00 em verbas federais.

PROGRAMA CARÊNCIA ZERO

O Programa "Carência Zero" tem como objetivo aumentar o quantitativo de profissionais atuantes da Educação em Sergipe, reduzindo a falta de professores em sala de aula. Com isso, cria-se um cadastro reserva de educadores por meio de Processo Seletivo Simplificado (PSS) para contratação de substitutos em casos de afastamentos temporários.

Em 2019, foram inscritos 8.263 professores, estando distribuídos entre as disciplinas, sendo disponibilizadas 178 vagas.

Em 2021, no âmbito do Programa "Carência Zero", foram realizados os processos seletivos simplificados para diferentes cargos, conforme necessidade das Unidades Escolares. Nesse contexto, destacamos o PSS para Educador profissional que contou com 1913 inscritos, e do Conservatório de Música que contou com 106 inscritos. A tabela a seguir traz as informações básicas acerca dos cargos, vagas, convocação e lotação de pessoal que participou da seleção:

Função	Inscritos	Vagas	Convocados	Lotados
Educador profissional	1913	277 (com ampliação)	169	99
Educador Profissional para Conservatório de Música	106	36	41	29
Apoio I e II da Educação Especial	7.653	794	818	487
Merendeiros	22.591	1141 (com ampliação)	1005	965
Vigilantes	11.688	1080 (com ampliação)	971	720
Executores	20.943	1380 (com ampliação)	1333	1153
Total	**64.894**	**4.708**	**4.333**	**3.453**

Fonte: SEDUC/2021

Este documento foi assinado digitalmente por VALDOMIRO DOS SANTOS

Documento assinado com certificado digital (DIGITAL) Verificação em: http://edocsergipe.se.gov.br/consultacodigo. Utilize o código: YAIW-20QT-LXIH-Y4RI

Em 2021, todos os processos seletivos passaram a ser de responsabilidade da SEDUC (elaboração, análise e convocação). A SEDUC também divulgou o Edital nº 36/2021 de remoção de Professor de Educação Básica do cargo de provimento efetivo, cumprindo o que determina o Parágrafo 2º do Artigo 40 do Estatuto do Magistério Público Estadual. Foram ofertadas 129 vagas, com composição de cadastro reserva. Nesse processo, tivemos 320 inscritos.

Em 2022, está em curso o PSS para o cargo de tradutor e intérprete de Libras, com oferta de 70 (setenta) vagas, sendo 32 (trinta e duas) para profissionais com formação de nível médio e 38 (trinta e oito) para os profissionais com nível superior. Esse PSS contou com 246 inscritos: 156 (cento e cinquenta e seis) para o cargo de nível médio e 90 (noventa) para o cargo de nível superior. O certame encontra-se na fase final em que os candidatos estão na avaliação das provas práticas.

Também em 2022 foi realizado o PSS para o cargo de Professor de Educação Básica, com oferta de Cadastro Reserva, que contou com 14.175 inscritos. Destes, a Seduc já convocou 337 professores e lotou 163.

PROGRAMA EDUCAÇÃO MAIS CONECTADA



A ação governamental Educação Mais Conectada, que tem como finalidade de garantir a efetiva continuidade do Programa de Inovação Educação Conectada no âmbito da Secretaria de Estado de Educação, do Esporte e da Cultura – SEDUC e instituiu a Ajuda de Custo e o Auxílio Internet para os professores em regência de classe da rede estadual de ensino, no contexto da pandemia covid-19, teve seu escopo ampliado pela Lei nº 8.939/2021, para contemplar, além dos professores de sala de aula, os servidores no exercício da função de secretário escolar e professores lotados em Diretorias Regionais de Educação e na sede da Seduc/SE.

Estimado em R$ 47.544.630,00 em recursos próprios, o programa tinha como público-alvo 7.642 profissionais elegíveis para receber uma ajuda de Custo no valor de R$ 5.000,00 (Cinco Mil reais) e o auxílio internet. Efetivamente foram beneficiados 6.392 profissionais do magistério e 308 secretários escolares (que não são do magistério), totalizando 6.700

Este documento foi assinado digitalmente por VALDOMIRO DOS SANTOS

Documento assinado com certificado digital (DIGITAL) Verificação em: http://edocsergipe.se.gov.br/consultacodigo. Utilize o código: YAIW-20QT-LXIH-Y4RI

profissionais da educação, um alcance de 88% do público-alvo.

Vale ressaltar que para a ajuda de custo foram investidos recursos na ordem de R$ 33.500.000,00, e para o auxílio Internet o investimento foi R$ 4.467.750,00. O objetivo da ação é viabilizar a aquisição de equipamentos novos de informática e/ou dispositivos móveis e o apoio à contratação de plano de Internet pelos professores do quadro efetivo da rede de ensino estadual da educação básica, entendidos como tais os servidores integrantes da Carreira Única do Magistério Público Estadual, nos termos do art. 3º da Lei Complementar nº 61, de 16 de julho de 2001, bem como pelos servidores no exercício da função de secretário escolar.

MODERNIZAÇÃO DO PARQUE TECNOLÓGICO E CONECTIVIDADES NAS ESCOLAS

A Secretaria de Estado da Educação, do Esporte e da Cultura - Seduc, visando melhor atender aos alunos e professores no retorno às aulas do ano letivo de 2022 distribuiu, em média, 1.764 computadores para as unidades de ensino da rede estadual. Os investimentos nesses novos equipamentos de informática foram de R$ 7.572.940,20. A ideia foi intensificar o uso das tecnologias digitais, a fim de promover mais melhorias para a comunidade escolar. Até o final de 2022, está prevista a aquisição de equipamentos de tecnologia e informática, com investimentos de R$ 32.200.149,00.

A primeira etapa da ação de conectividade escolar e modernização do Parque Tecnológico ocorreu em 2020, quando o Governo do Estado fez investimentos na ordem de R$ 16.704.907,10, com a aquisição de 2.951 computadores e 498 impressoras que serão distribuídos nas escolas estaduais para atender às demandas dos segmentos pedagógico e administrativo.

Ao final do ano letivo de 2021, 3.220 novos computadores foram distribuídos nas escolas estaduais para atender às demandas das áreas pedagógica e administrativa, num valor estimado em R$13.823.621,00. A ação considera, proporcionalmente, o número de matrículas por cada Diretoria de Educação da Seduc. Ainda em 2021, foi adquirida solução de Data Center Modular e Infraestrutura Hiperconvergente, um investimento total de R$

Este documento foi assinado digitalmente por VALDOMIRO DOS SANTOS

Documento assinado com certificado digital (DIGITAL) Verificação em: http://edocsergipe.se.gov.br/consultacodigo. Utilize o código: YAIW-20QT-LXIH-Y4RI

10.726.900,42. O Data Center é composto de infraestrutura segura para hospedar os ativos de TI, Rede e Telecom, projetado para missões críticas. A Infraestrutura Hiperconvergente Multi-Site é uma solução integrada de computação, armazenamento, switches de rede, backup e replicação.

3.3 PROGRAMA ESPORTE, LAZER E JUVENTUDE

A Superintendência Especial de Esporte (SUPEE), vinculada à Secretaria de Estado da Educação, do Esporte e da Cultura- Seduc, tem como competências a elaboração de políticas públicas, planos, programas e projetos nas áreas do esporte, o desenvolvimento do desporto e do esporte em geral, bem como a administração, ampliação e melhoria de estádios esportivos, praças de esporte, espaços e equipamentos desportivos e de lazer e outros similares.

PLANO INTEGRADO DE POLÍTICAS PÚBLICAS PARA A JUVENTUDE

A construção do Plano Integrado de Políticas Públicas para a Juventude demanda um grande envolvimento de vários setores governamentais e da sociedade civil. Contudo, por conta do período pandêmico, essas discussões e definições de metas ficaram prejudicadas, principalmente pela impossibilidade de realização das conferências de juventude municipais e estadual. A seguir, alguma ações realizadas para a construção do Plano:

- Encontro de gestores municipais: O primeiro, ocorrido em maio de forma virtual, com participação de mais de 50 municípios, serviu como um evento de orientação para os novos gestores, visto que muitos deles não tinham conhecimentos suficientes acerca das políticas voltadas para a juventude. Já em outubro, ocorreu de forma presencial o 4° Encontro Estadual de Gestores, no qual foi distribuída a cartilha orientadora para os gestores presentes, e também foram apresentados os serviços ofertados pela CEJUV. Como fruto desta última ação, mais de 20 municípios solicitaram a implementação das ações disponibilizadas pela coordenadoria.

Este documento foi assinado digitalmente por VALDOMIRO DOS SANTOS

Documento assinado com certificado digital (DIGITAL) Verificação em: http://edocsergipe.se.gov.br/consultacodigo. Utilize o código: YAIW-20QT-LXIH-Y4RI

- Seminário para Gestores de Juventude de Sergipe: realizado em maio/2022, contou com a participação de gestores municipais das secretarias de Educação, da Assistência Social e entidades afins ao tema. No referido evento ocorreu a apresentação do Projeto CO.LIGA em Sergipe, do Projeto Capacitajovem-2022, da Cartilha Orientadora para os Grêmios estudantis e, em parceria com o Conselho Estadual da Juventude – CONEJUVE, a Caravana da Juventude Cidadã.

- Campanha "Diálogos com as Juventudes Sergipanas": Visa garantir que os jovens opinem sobre as condições atuais, demandas e propostas para o Plano Estadual de Juventude, por meio de escutas, diálogos, palestras, oficinas, seminários, audiências públicas e pesquisas, bem como por meio da realização de ações de capacitação, conscientização, empreendedorismo e economia criativa.

PROGRAMA CASAS DA JUVENTUDE

O Programa Casa de Juventude 4.0 tem por objetivo promover o desenvolvimento integral dos jovens, fortalecendo processo de aprendizagem e autonomia por meio de novas tecnologias, que são essenciais para o ingresso e evolução no mercado de trabalho e na efetivação das políticas públicas para a juventude, gerando oportunidades e melhorias de vida para jovens entre 15 a 29 anos de idade, preferencialmente os que se encontram em situação de vulnerabilidade social, buscando a evolução dos jovens no cenário do mercado de trabalho e consequentemente melhorias no bem-estar social.

Em 2021, por meio do Decreto Governamental nº 41.050, de 23 de novembro de 2021, o Projeto "Casa da Juventude" passa a se chamar Programa "Casa de Juventude 4.0". A mudança visa a fortalecer a política pública já existente, tendo em vista a necessidade de atualização do formato de execução, cujo o objetivo é promover o desenvolvimento integral de jovens, fortalecendo o processo de aprendizagem e autonomia por meio de novas tecnologias, essenciais para a inserção no mercado de trabalho na efetivação das políticas públicas para a juventude nos municípios que aderirem.

Ainda em 2021, obtivemos a renovação dos termos de duas (02) casas de juventude, que estão implantadas nos munícipios de Cumbe e Telha e encontram-se em processo de

Este documento foi assinado digitalmente por VALDOMIRO DOS SANTOS

Documento assinado com certificado digital (DIGITAL) Verificação em: http://edocsergipe.se.gov.br/consultacodigo. Utilize o código: YAIW-20QT-LXIH-Y4RI

reativação, aguardando apenas a estruturação de alguns aspectos materiais. Além disso, os munícipios de Aquidabã, Indiaroba, Muribeca e Santa Luzia do Itanhy já solicitaram a criação das Casas de Juventude.

Dando continuidade aos processos de implementação das Casas da Juventude, em 2022 foram firmados termos de adesão com os municípios de Japaratuba, Itaporanga D'Ajuda, Japoatã e Indiaroba, estando o processo de estruturação das casas em fase aquisição dos materiais. Sendo assim, temos hoje seis casas da juventude em diferentes fases de implementação.

POLÍTICAS DE INCENTIVO AO ESPORTE

A Superintendência Especial de Esportes -SUPEE adotou, ao longo do quadriênio 2019-2022, quatro frentes de trabalho prioritárias: 1 - o desporto educacional, capacitando e engajando professores e valorizando o aluno atleta; 2 - o alto rendimento esportivo, estimulando o orgulho de ser sergipano, levando o nome do estado para todo o país; 3 - melhoria na infraestrutura esportiva, fazendo manutenção e modernização e 4 - a captação de eventos esportivos, contribuindo para o plano de governo na área econômica e do turismo. Essas quatro frentes estão representadas no infográfico a seguir.

Fonte: SUPEE

Este documento foi assinado digitalmente por VALDOMIRO DOS SANTOS

Documento assinado com certificado digital (DIGITAL) Verificação em: http://edocsergipe.se.gov.br/consultacodigo. Utilize o código: YAIW-20QT-LXIH-Y4RI

FRENTE DE CAPTAÇÃO DE EVENTOS ESPORTIVOS

Até o fim da atual gestão, em 2022, deveriam ser realizados 13 eventos esportivos de médio e grande portes, mas foi alcançada a marca de 26 eventos.

Em 2020, os eventos previstos para serem realizados em Sergipe foram adiados e em função da pandemia da covid-19 que assolou o mundo.

A partir da articulação do Governo do Estado e entidades nacionais do desporto brasileiro, realizamos em 2021 os JUBs Praia com todas as normas de biossegurança, sendo o primeiro evento multiesportivo do país durante a pandemia; os campeonatos brasileiros de ginástica da Confederação Brasileira de Ginástica (CBG) nas modalidades rítmica, de trampolim e artística, com os maiores nomes da ginástica brasileira presentes e a primeira apresentação pós-olimpíada de Rebeca Andrade, campeã olímpica em Tóquio 2020+1, e o Prêmio Brasil Olímpico – PBO (COB), organizado desde 1999 pelo Comitê Olímpico do Brasil. O Prêmio Brasil Olímpico é a maior premiação do esporte brasileiro, além de prestar homenagens aos principais atletas do passado, personalidades do esporte, treinadores e assim por diante. Pela primeira vez sai do eixo Rio-São Paulo e vem para Aracaju. O evento foi ainda transmitido ao vivo pela SportTV, com várias inserções no Jornal Nacional e Fantástico.

Em 2022, em parceria com a CBDE, realizamos com sucesso a seletiva nacional Gymnasíade. Trata-se de um evento dos qual participaram 2.109 atletas de todos os estados e Distrito Federal, o qual durante 25 dias de jogos, em 7 modalidades esportivas, consumindo 6.804 diárias na rede hoteleira, classificou atletas do Brasil inteiro para o mundial Gymnasíade na França. Esse evento esportivo, levou 5 (cinco) sergipanos, entre os quais paratletas, a exemplo da ginasta Maria Flávia Britto que deu a Sergipe o conquistamos o 5º lugar, além de Luciele Carolaine e Kelianny dos Santos, ambas no paratletismo as quais conquistaram duas medalhas de ouro.

O ápice na captação de eventos esportivos se deu com a realização dos Jogos da Juventude (COB), em setembro de 2022, um evento que reuniu 6.000 pessoas diretamente, com 4.061 atletas das 27 unidades federativas, durante 15 dias de jogos, num consumo de 32.620 diárias de hotel, 65.000 refeições servidas, 14 instalações esportivas,

Este documento foi assinado digitalmente por VALDOMIRO DOS SANTOS

Documento assinado com certificado digital (DIGITAL) Verificação em: http://edocsergipe.se.gov.br/consultacodigo. Utilize o código: YAIW-20QT-LXIH-Y4RI

sendo 10 utilizadas simultaneamente e mais de 70 ônibus, 10 vans e 53 carros sendo utilizados diariamente durante toda a competição (totalizando aproximadamente 900 diárias de ônibus e carros), o qual teve ainda 148 provas em disputa, sendo mais da metade para o gênero feminino.

Grandes eventos nacionais foram trazidos para Sergipe, com a participação das 27 unidades federativas em diversas ocasiões. Segue o quadro resumo com os principais eventos captados/ realizados.

FRENTE DO DESPORTO EDUCACIONAL

Nessa área temos por missão, prioritariamente, promover e incentivar o esporte na rede pública de ensino do Estado de Sergipe e, como forma de concretizar tal objetivo, desenvolvemos ações fundamentais à sua prática através da realização de jogos, cursos de capacitação de professores, prática esportiva nas Escolas de Esporte do Centro de Aperfeiçoamento Escolar e parcerias com Confederações e Federações esportivas na realização de cursos, entre outras ações.

Em 2020 foram realizados cursos de capacitação técnica gratuitamente para professores de educação física com aulas práticas e teóricas, como Vôlei de Praia e Badminton, de forma presencial e, em decorrência da pandemia, nesse mesmo ano, reformulamos nosso calendário e ofertamos oportunidades no modelo a distância com o Torneio de Karatê Virtual Escolar, Festival Virtual de Ginástica Rítmica, Desafio de Judô Virtual, Super Desafio, Torneio de Xadrez Escolar Virtual e cursos no mês do profissional de Educação Física.

Em parceria com entidades do sistema esportivo nacional, como o Comitê Olímpico do Brasil, Confederação Brasileira de Hóquei Sobre Grama, entre outras, ofertamos os seguintes cursos entre 2021 e 2022:

CURSOS DE CAPACITAÇÃO		
Cursos	**Objetivo**	**Professores capacitadas**
VOV (Valores Olímpicos para a Vida)	integra o programa Transforma do Comitê Olímpico do Brasil (COB) e que contribui para a formação integral do ser humano ao capacitar os profissionais na realização de ações significativas à relação professor-aluno	60

Este documento foi assinado digitalmente por VALDOMIRO DOS SANTOS

Documento assinado com certificado digital (DIGITAL) Verificação em: http://edocsergipe.se.gov.br/consultacodigo. Utilize o código: YAIW-20QT-LXIH-Y4RI

CIEVO (Curso de Iniciação Esportiva e Valores Olímpicos	Oferecido pelo Comitê Olímpico do Brasil (COB) nas modalidades atletismo, ginástica artística, judô e natação a profissionais e estudantes da área de Educação Física. O curso traz orientações de trabalho no processo da Iniciação Esportiva, com crianças de 5 a 10 anos, de forma adequada e lúdica, contribuindo para o desenvolvimento de jovens e promovendo os Valores Olímpicos no ambiente educacional e esportivo	100
Caravana do Esporte	Curso de movimento de ação e mobilização social pelo direito das crianças ao esporte, ao lazer, à educação e à cultura ofertado pelo Instituto Esporte e Educação. São desenvolvidas de Esporte Educacional e articulação política de envolvimento com a comunidade e o poder público	90
FAE (Fundamentos de Administração Esportiva)	curso integrante do Programa de Capacitação de Gestores necessário ao gerenciamento mais eficiente de organizações esportivas no Brasil.	01 (COEED)
Workshop Alto Rendimento do Esporte Escolar	Curso de capacitação sobre treinamento esportivo ministrado pelo professor Neto Pereira. O curso esteve voltado para a capacitação dos professores de educação física que desenvolvem projetos esportivos com alunos das escolas estaduais de Sergipe	37
Fundamentos e iniciação esportiva de Hóquei	A Confederação Brasileira de Hóquei sobre a grama e indoor (CBHG) e a COEED realizaram o curso de Hóquei para professores e estudantes de educação física. A proposta estabelecida foi a apresentação do esporte, vivência das suas técnicas e discussão dos seus princípios esportivos. O curso foi enriquecedor e, para muitos dos participantes, foi o primeiro contato e vivência com a modalidade. A CBHG forneceu dois kits completos de equipamentos que ficarão na sede para serem utilizados pelos professores	28

Fonte: Supee/SEDUC

Na tabela abaixo está o quadro resumo de professores de Educação Física –EDF capacitados:

Este documento foi assinado digitalmente por VALDOMIRO DOS SANTOS

Documento assinado com certificado digital (DIGITAL) Verificação em: http://edocsergipe.se.gov.br/consultacodigo. Utilize o código: YAIW-20QT-LXIH-Y4RI

CAPACITAÇÃO DOS PROFESSORES EM NÚMEROS			
Professores de EDF da rede		Professores de EDF em sala de aula	
Total	%	Total	%
655	40,24%	477	66,24%

Fonte: Supee/SEDUC

Também em 2021 foi implantado, em parceria com a Universidade Federal de Sergipe, o Núcleo de Ciências do Esporte, com os objetivos de implementar estratégias de desenvolvimento do trabalho pedagógico no contexto das Escolas de Esporte e acompanhar as ações desenvolvidas pelos professores de Educação Física, de modo a fortalecer e potencializar o processo de formação continuada. A ideia é fomentar a reestruturação da oferta e incentivar a prática esportiva dentro do estado de Sergipe.

FRENTE DO ALTO RENDIMENTO ESPORTIVO

Em relação ao esporte de alto rendimento, é essencial o apoio às Federações Esportivas Olímpicas que, no Estado, somam-se 20 entidades. Foi lançado, em março de 2020, o programa Sergipe no Pódio, que visa à emissão de passagens aéreas de forma sistemática para os principais atletas ranqueados e indicados pelas federações, além de parceria com a SUPEE para execução dos campeonatos estaduais. O valor destinado para cada federação foi distribuído de maneira uniforme no valor de R$10.000,00/ano em passagens (13 federações foram habilitadas), executando o princípio de igualdade, para que elas desenvolvam da melhor maneira possível suas modalidades. Em 2022, ampliamos para R$20.000,00/ano, sendo 14 habilitadas. Esse programa está sendo viável, após estudos do movimento financeiro de apoio aos atletas e/ou federações e repasse de apoio nos anos de 2019 e 2020 pela SUPEE. A ideia é que possamos organizar o benefício de emissão de passagens aéreas e garantir a participação dos melhores atletas do estado em competições nacionais e internacionais, colocando então Sergipe no mais alto lugar do pódio. Em 2021 foram utilizados no programa R$ 105.922,64 e em 2022, até o momento, R$ 125.432,66.

Este documento foi assinado digitalmente por VALDOMIRO DOS SANTOS

Documento assinado com certificado digital (DIGITAL) Verificação em: http://edocsergipe.se.gov.br/consultacodigo. Utilize o código: YAIW-20QT-LXIH-Y4RI

PROGRAMA SELEÇÕES

Outra inciativa inédita implantada foi o Programa Seleções, que destina verba no valor de R$ 50.000,00/ano e apoio logístico para as federações das modalidades coletivas (vôlei, futsal, basquete e handebol) manterem as seleções sergipanas nas categorias de idade entre 12 e 17 anos, com vistas a desenvolver o atleta desde a base até o alto rendimento.

Federações com melhores índices de desempenho, considerando não só o resultado dos atletas, mas também o compliance, prestação de contas e organização, têm apoio diferenciado da Superintendência de Esportes por terem feito uma boa gestão e apresentado resultados satisfatórios. Dessa forma, estimulamos as federações a manterem suas entidades organizadas e consequente melhoria do desporto sergipano. Os dois programas juntos representam um investimento de R$480.000,00 no esporte de alto rendimento sergipano.

Com política de estímulo e valorização ao esporte educacional com participação de rendimento, a SUPEE abriu oportunidade e passou a enxergar o esporte universitário sergipano, que até então não recebia qualquer tipo de incentivo do governo. Abaixo apresenta-se uma evolução da participação de Sergipe em competições universitárias:

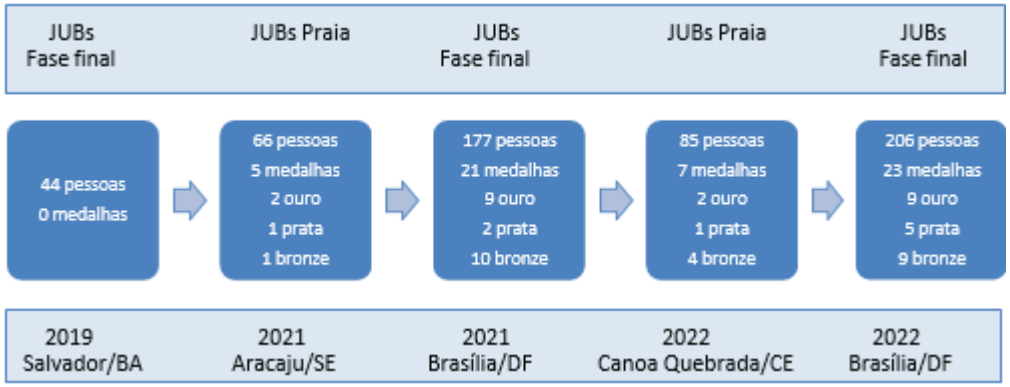

Os recursos destinados ao esporte utilizados para o fomento do desporto de rendimento, lazer e paradesporto possibilitaram a emissão de mais de 472 passagens aéreas, 282 transportes terrestres como ônibus, micro-ônibus e vans, levando o nome de Sergipe pelo Brasil e pelo mundo.

Este documento foi assinado digitalmente por VALDOMIRO DOS SANTOS

Documento assinado com certificado digital (DIGITAL) Verificação em: http://edocsergipe.se.gov.br/consultacodigo. Utilize o código: YAIW-20QT-LXIH-Y4RI

O Governo do Estado, por meio da SUPEE/SEDUC, também distribuiu materiais esportivos a projetos e/ou entidades de 40 municípios sergipanos, totalizando mais de 700 ações de apoio institucional ao esporte, com mais de 3.053 materiais esportivos (bolas, uniformes, coletes, redes etc.) e 2.843 medalhas e troféus.

Tipo	Qtd. Itens
Equipamentos e Material Permanente	7
Locomoção Aérea (passagens emitidas)	472
Locomoção Terrestre (ônibus, micro ônibus e vans)	282
Material de Consumo/Esportivo	3.053
Premiações (medalhas e troféus)	2.843
Serviços de Terceiros – Pessoa Jurídica	458
Serviços de Terceiros – Pessoa Física	37

Fonte: Supee/SEDUC

PROJETO ATLETA CIDADÃO

Com o projeto Atleta Cidadão, que atua diretamente com as crianças e adolescentes das escolas de esportes, o objetivo é ofertar atividades sociais, além de atividades de lazer e esportivas, como, por exemplo, a emissão de documentos de identificação, palestras sobre a inserção dos adolescentes no mercado de trabalho e técnicas para a elaboração de um currículo e de como se apresentar em uma entrevista de emprego e sobre o enfrentamento da violência e abuso sexual contra crianças e adolescentes. Para a execução do projeto, firmou-se parceria com o NAT, e por meio do Instituto APRECIA, ofertamos cursos profissionalizantes para alunos, familiares e comunidade em geral. Os cursos disponibilizados foram de recepcionista, vendedor (a), atendente de telemarketing e empreendedorismo, todos com carga horária de 240 horas.

Este documento foi assinado digitalmente por VALDOMIRO DOS SANTOS

Documento assinado com certificado digital (DIGITAL) Verificação em: http://edocsergipe.se.gov.br/consultacodigo. Utilize o código: YAIW-20QT-LXIH-Y4RI

Buscamos firmar parceria com o Instituto de Identificação de Sergipe - Dr Carlos Menezes para viabilizar a confecção de RGs dos atletas inscritos em competições locais, regionais e nacionais, ação que propicia não só a participação nas competições, como também o fortalecimento da cidadania via acesso à documentação civil.

PARADESPORTO

No que concerne ao Paradesporto, muito se discute sobre a importância da inclusão e direitos para pessoas com deficiência no âmbito esportivo. Nesse sentido, o Estado investiu em capacitação dos professores de educação física da rede estadual de ensino para atuar em modalidades paralímpicas, obtendo um aumento tanto de adeptos quanto de resultados expressivos de medalhas ao longo das competições, com conquistas em nível regional, nacional e internacional, a exemplo da participação vitoriosa em Paralimpíadas Escolares com 71 medalhas na última edição, títulos mundiais na Gymnasíade 2022. A figura acima traz o quadro de medalhas de Sergipe em Paralimpíadas Escolares Nacionais, entre 2019-2021.

Em março de 2021, firmamos parceria com o CPB, trazendo para Sergipe o Centro de Referência Paralímpico Brasileiro, que tem por objetivo aproveitar espaços esportivos em estados de todas as regiões do país para oferecer modalidades paralímpicas, desde a iniciação até o alto rendimento. O Centro de Referência Paralímpico Brasileiro em Sergipe-CRPBSE iniciou suas atividades no ano de 2022, por meio do qual atualmente são desenvolvidos o vôlei sentado, a paranatação, o parabadminton e a bocha.

Vale salientar, que o Governo do Estado, por meio da SUPEE/SEDUC, tem realizado um trabalho cada vez mais relevante com os alunos com deficiência. Demos acesso ao Programa Sergipe no Pódio de maneira igualitária em relação a pessoas sem deficiência, inserimos o paradesporto nas escolas de esportes, damos suporte com material de treino e fazemos o transporte diário para os treinamentos, entre outras ações.

Foi investido em passagens aéreas a paratletas R$548.792,49, além de material esportivo, ônibus e vans para competições. A tabela a seguir traz o número de alunos matriculados nas escolas de esportes com ênfase nos paratletas:

Este documento foi assinado digitalmente por VALDOMIRO DOS SANTOS

Documento assinado com certificado digital (DIGITAL) Verificação em: http://edocsergipe.se.gov.br/consultacodigo. Utilize o código: YAIW-20QT-LXIH-Y4RI

Escola de Esporte	Quantidade de Alunos	Alunos Paratletas	Modalidade
Escola de Esporte Gerivaldo Garcia	310 alunos inscritos	3 paratletas	Judô
Escola de Esportes Professor Kardec	130 alunos Inscritos	1 paratleta	Judô
Escola de Esportes Estação Cidadania	185 alunos Inscritos	10 paratletas	Badminton
Escola de Esporte Parque Aquático Oseás de Miranda	163 alunos inscritos	72 paratletas 38 intelectual 23 físico 11 visual	-

Fonte: Supee/SEDUC

PROJETO DE CONTRATURNO NAS ESCOLAS ESTADUAIS

Os projetos esportivos das escolas da rede estadual são importantes estratégias para melhorar o nível técnico dos nossos alunos atletas, bem como possibilitar a participação deles em competições escolares e motivá-los à prática esportiva e permanência na escola.

Durante a pandemia os projetos esportivos iniciaram-se de forma remota, sendo mobilizados através de grupos de aplicativos virtuais, videochamadas e materiais cedidos pelos professores aos alunos que, por sua vez, os retiravam na unidade de ensino. Posteriormente, quando liberada pelos decretos governamentais, a prática esportiva presencial retornou. Algumas escolas adotaram o sistema híbrido de ensino, outras preferiram permanecer de forma remota até o avanço da vacinação para os alunos.

A tabela traz o resumo dos projetos esportivos desenvolvidos no período de 2019 a 2022.

Com o projeto de contraturno escolar, temos as escolas e centros de esporte escolar, os quais ofereciam até 2019, em bairros periféricos da capital, mais de 13 modalidades esportivas para estudantes entre 7 e 17 anos. Essas unidades passaram por um processo de formalização para se tornar o Centro de Aperfeiçoamento de Esporte Escolar, sob o Decreto nº 40.6512, de 26 de agosto de 2020 que permitiu abrir, em 2021, o edital interno para professores da rede estadual em educação física especialistas em modalidades esportivas para treinamento técnico capacitado aos atletas estudantes.

Este documento foi assinado digitalmente por VALDOMIRO DOS SANTOS

Documento assinado com certificado digital (DIGITAL) Verificação em: http://edocsergipe.se.gov.br/consultacodigo. Utilize o código: YAIW-20QT-LXIH-Y4RI

PROJETOS ESPORTIVOS – 2019-2022			
Ano	PROJETOS APROVADOS	ESCOLAS COM PROJETOS	NÚMERO DE ESTUDANTES
2019	65	36	986
2020[1]	-	-	-
2021	102	52	1589
2022	92	47*	1586

Fonte: Supee/SEDUC

1 Devido a pandemia Covid-19, em 2020 não foram desenvolvidos projetos escolares.

* 6 escolas com projetos ativos e em processo de correção, contemplando cerca de 90 alunos.

Entre os meses de novembro e dezembro de 2021 foi realizado o Processo Seletivo Simplificado como ação necessária à construção de um quadro de profissionais para atuar como professor de Educação Básica que sejam, comprovadamente, especialistas em modalidades esportivas, sendo ofertadas 12 modalidades.

Outra ação importante realizada em 2021, visando à melhoria e à qualidade do ensino do desporto e educação física em nossas escolas, foi a construção do Projeto Político Pedagógico e do Regimento Interno do Centro de Aperfeiçoamento de Esporte Escolar.

CAPACITAÇÃO DE JOVENS

O Capacita Jovem visa qualificar jovens por meio de cursos profissionalizantes, palestras, cursos livres e oficinas práticas, possibilitando-lhes o acesso de conhecimentos técnicos, o aperfeiçoamento do currículo e a preparação para o mercado de trabalho, assegurando seus direitos de cidadania, inclusão e participação social. Nesse sentido, entre 2019 e 2020, a Coordenadoria Especial da Juventude–CEJUV teve como proposta um conjunto de ações estratégicas, destacadas na tabela adiante.

Em 2021, após a atualização do cadastro de gestores da juventude, esses gestores foram capacitados por meio da realização de dois encontros estaduais, que visavam a nivelamento no

Este documento foi assinado digitalmente por VALDOMIRO DOS SANTOS

Documento assinado com certificado digital (DIGITAL) Verificação em: http://edocsergipe.se.gov.br/consultacodigo. Utilize o código: YAIW-20QT-LXIH-Y4RI

que tange às PPJs. Ademais, foram firmadas parcerias com universidades e ONGs, entre elas a UNIT/Propriá, Uninassau, AIESEC e Instituto Canto Vivo. Por meio dessas ações, foram mobilizados 24 municípios – que enviaram formalmente a solicitação de cursos e oficinas disponibilizadas pela CEJUV – e foram realizados cursos e oficinas virtuais e presenciais, capacitando mais de 2.366 jovens sergipanos.

Em 2022, as ações de capacitação e mobilização fazem parte da campanha "Diálogos com as Juventudes Sergipanas", que visa a garantir que os jovens opinem sobre as condições atuais, demandas e propostas para as políticas públicas destinadas à Juventude, por meio de escutas, diálogos, palestras, oficinas, seminários, audiências públicas e pesquisas.

AÇÃO /INICIATIVA	META 2019	REALIZADO EM 2019	META 2020	REALIZADO EM 2020	REALIZADO EM 2021	REALIZADO EM 2022
Capacitação de jovens com vistas ao desenvolvimento da autonomia e empoderamento juvenil	15.000 jovens capacitados e mobilizados	6.430 jovens mobilizados	25.000 jovens mobilizados	0,0 jovem mobilizado	2.366	1600
Realizar Feira de Oportunidades em parceria com o Serviço de Educação de Jovens e Adultos – SEJA	02 feiras de oportunidades realizadas	Não realizadas	04 feiras de oportunidades realizadas	Não realizadas	Não realizadas	Não realizadas
Beneficiar jovens por meio do Projeto Capacita Jovem	3.000 jovens beneficiados	Capacitação de 3.590 jovens	6.000 jovens beneficiados	150	2.366	1600
Beneficiar jovens empreendedores com o Programa	3.000 jovens beneficiados	211 jovens beneficiados	6.000 jovens beneficiados	0,0 jovem beneficiado	0,0 jovem beneficiado	0,0 jovem beneficiado

Este documento foi assinado digitalmente por VALDOMIRO DOS SANTOS

Documento assinado com certificado digital (DIGITAL) Verificação em: http://edocsergipe.se.gov.br/consultacodigo. Utilize o código: YAIW-20QT-LXIH-Y4RI

Cadastro Único – Jovem Empreendedor						
Beneficiar jovens com o Programa Identidade Jovem nos Centros de Atendimento ao Cidadão	6.000 jovens beneficiados	2.323 jovens beneficiados	12.000 jovens beneficiados	0,0 jovem beneficiado	0,0 jovem beneficiado	0,0 jovem beneficiado
Cursos/serviços governamentais realizados para apoiar os jovens do Circuito Integrado da Economia Solidária	02 cursos governamentais realizados	Não realizados	04 cursos governamentais realizados	Não realizados	Não realizados	Não realizados
Jovens beneficiados com o Projeto Atleta Cidadão nas Escolas de Esporte.	600 jovens beneficiados	200 jovens beneficiados	1200 jovens beneficiados	0,0 jovem beneficiado	0,0 jovem beneficiado	0,0 jovem beneficiado

Fonte: Coordenadoria Especial da Juventude–CEJUV 2019-2022

REVITALIZAÇÃO DAS PRAÇAS ESPORTIVAS

O gerenciamento e manutenção dos espaços são um outro grande desafio. Cada praça esportiva (ginásios, estádios, quadras, parques) possui um administrador local e uma equipe mínima para sua manutenção. Em cidades do interior ou em locais menos utilizados, nem sempre se tem mão de obra qualificada ou em quantidade suficiente para atender às demandas, já que os espaços não são autossustentáveis e requerem uma verba específica do governo do Estado com tal finalidade. Essas instalações são utilizadas, via de regra, pela comunidade local, cedidas às federações para

Este documento foi assinado digitalmente por VALDOMIRO DOS SANTOS

Documento assinado com certificado digital (DIGITAL) Verificação em: http://edocsergipe.se.gov.br/consultacodigo. Utilize o código: YAIW-20QT-LXIH-Y4RI

eventos esportivos, ou a escolinhas de esporte que dão como contrapartida o atendimento a uma parcela da população mais carente ou, ainda, alugadas para eventos e shows religiosos e culturais. Apesar de serem poucos, são esses contratos de aluguel que levam recursos financeiros para manutenção de reparos ou melhorias nos espaços. Das 35 instalações esportivas e de lazer, 8 estão localizadas na capital e as demais em cidades do interior.

Com investimentos do tesouro estadual, de convênios federais e emendas parlamentares, conseguimos reformar, construir e melhorar grandes espaços esportivos. Desta forma, destacamos entre o quadriênio 2019-2022:

Em 2019, foi concluída uma (1) obra, com montante no valor de R$ 201.752,55, conforme tabela abaixo

ITEM	OBJETO	VALOR (R$)	PERÍODO DE EXECUÇÃO	
			INÍCIO	CONCLUSÃO
1	Reforma do Piso da Quadra de Esportes do Ginásio Constâncio Vieira em Aracaju/SE	R$ 201.752,55	jul/18	out/19
	VALOR TOTAL	R$ 201.752,55		

Fonte: SEDUC/2021

Em 2020, o Governo do Estado entregou quatro (4) obras na ação de reforma de estádios, ginásios e campo, no valor de R$ 4.357.871,01, conforme tabela abaixo:

ITEM	OBJETO	SERVIÇO	VALOR (R$)	PERÍODO DE EXECUÇÃO	
				INÍCIO	CONCLUSÃO
1	Recuperação do Estádio Estadual Etelvino Mendonça Itabaiana-DRE3	**Reforma**	**R$ 253.639,50**	nov/19	mai/20
2	Reforma do Estádio Estadual Adolfo Rollemberg Aracaju-DEA	**Reforma**	**R$ 482.954,09**	jan/20	dez/20
3	**2ª Etapa** da Obra de Reforma do Ginásio de Esportes Constâncio Vieira Aracaju - DEA	**Reforma**	**R$ 76.539,24**	nov/19	out/20

Este documento foi assinado digitalmente por VALDOMIRO DOS SANTOS

Documento assinado com certificado digital (DIGITAL) Verificação em: http://edocsergipe.se.gov.br/consultacodigo. Utilize o código: YAIW-20QT-LXIH-Y4RI

4	Ampliação e Reforma do Estádio Paulo Barreto de Menezes Lagarto – DRE2	Reforma	R$ 3.375.836,34	jul/18	mar/20
		Ampliação	R$ 168.901,84		
		TOTAL:	R$ 3.544.738,18		
			R$ 4.357.871,01		

Fonte: SEDUC/2021

Em 2021, foi concluída uma (1) obra, com montante no valor de R$ 493.168,70, no qual governo investiu na reforma e ampliação da infraestrutura esportiva do campo de futebol, no município de Nossa Senhora de Lourdes.

ITEM	OBJETO	VALOR (R$)	PERÍODO DE EXECUÇÃO	
			INICIO	CONCLUSÃO
1	Reforma e ampliação da infraestrutura esportiva do Campo de Futebol, Nossa Senhora de Lourdes DRE7	R$ 493.168,70	abr/20	dez/21
	VALOR TOTAL	R$ 493.168,70		

Fonte: SEDUC/2021

Na ação de reforma e/ou ampliação de campo ou quadras de esportes, no ano de 2022, foram concluídas 3 obras, no valor de R$ 4.627.548,82, conforme tabela abaixo:

ITEM	OBJETO	SERVIÇO	VALOR (R$)	PERÍODO DE EXECUÇÃO	
				INICIO	CONCLUSÃO
1	Reforma da Quadra de Esportes Geraldo Oliveira, Aracaju-DEA	Reforma	R$ 395.964,47	abr/21	set/22
2	Reforma do Centro Tenístico da Orla da Atalaia Aracaju-DEA	Reforma	R$ 704.263,42	mai/21	mar/22
3	Reforma e Adequação do Ginásio de Esporte Constâncio Vieira - 1ª Etapa	Reforma e adequação	R$3.527.320,93	nov/19	mai/22
		VALOR	R$4.627.548,82		

Fonte: SEDUC/2021

Este documento foi assinado digitalmente por VALDOMIRO DOS SANTOS

Documento assinado com certificado digital (DIGITAL) Verificação em: http://edocsergipe.se.gov.br/consultacodigo. Utilize o código: YAIW-20QT-LXIH-Y4RI

Na ação de reforma e ampliação de campo de esportes, encontra-se em andamento 4 obras com previsão de conclusão até dezembro de 2022, no valor de R$ 4.724.068,81, conforme tabela abaixo:

ITEM	OBJETO	SERVIÇO	VALOR (R$)	PERÍODO DE EXECUÇÃO	
				INÍCIO	PREVISÃO DE CONCLUSÃO
1	Reforma Estrutural da Marquise, das Inst. Elétr. E dos Guarda-Corpos do Trampolim Parque Aquático Zé Peixe, localizado no município de Aracaju	REFORMA	R$ 626.413,78	jan/22	dez/22
2	Contratação de serviço contratação de empresa de engenharia para prestação de serviço de instalação com aquisição de 02 quadras multiesportiva com gramado sintético, localizado no município de Aracaju		R$ 657.427,00	jun/22	dez/22
3	Reforma do Estádio Durval Feitosa, localizado no município de Propriá	REFORMA	R$ 844.320,60	jul/22	fev/23
4	**2ª Etapa** da Reforma do Ginásio de Esportes Constâncio Vieira	REFORMA	R$ 2.595.907,43	abr/22	nov/22
		VALOR INVESTIDO	R$ 4.724.068,81		

Fonte: SEDUC/2021

Este documento foi assinado digitalmente por VALDOMIRO DOS SANTOS

Documento assinado com certificado digital (DIGITAL) Verificação em: http://edocsergipe.se.gov.br/consultacodigo. Utilize o código: YAIW-20QT-LXIH-Y4RI

3.4 PROGRAMA CULTURA E RADIODIFUSÃO DE SERGIPE

A Fundação de Cultura e Arte Aperipê de Sergipe - Funcap é uma fundação pública vinculada à Secretaria de Estado da Educação, do Esporte e da Cultura e tem como atribuições o fomento e a promoção das manifestações artísticas e culturais de Sergipe, além de atuar na difusão dos trabalhos de artistas e intelectuais por meio das emissoras públicas de radiodifusão, as Rádios Aperipê AM e FM e a Aperipê TV.

AÇÕES DA FUNCAP NO PERÍODO 2019-2022

No período 2019-2022, a Funcap foi responsável pelo investimento de mais de R$ 27 milhões em apoio a projetos culturais, tendo ocorrido maior aporte no ano de 2020, com a chegada dos recursos da Lei Aldir Blanc, a qual destinou para o Estado de Sergipe cerca de R$ 24 milhões. Por meio dessa lei, foram apoiadas propostas nas áreas de Música, Teatro, Dança, Circo, Artes Visuais, Audiovisual, Livro e Leitura, Culturas Populares, dentre outras, tendo sido beneficiados mais de 1.400 artistas e agentes culturais. Os 08 territórios sergipanos foram atendidos, proporcionando assim a descoberta de talentos pelo vasto interior sergipano.

Tudo isso só foi possível porque a Funcap implantou o Mapa Cultural de Sergipe, importante instrumento de gestão de políticas públicas, utilizado pelo Governo nas ofertas de editais e outras oportunidades. O mapa consiste em um grande banco de dados que serve como fonte de indicadores culturais.

As ações da Funcap no quadriênio 2019-2022 foram bastante comprometidas em virtude da pandemia, que inviabilizou a realização de eventos presenciais em grande parte dos anos de 2020 e 2021. O ano de 2022 foi de retomada, no qual reapareceram eventos consagrados no calendário cultural sergipano e foram promovidas novidades.

Execução de Recursos da Lei Aldir Blanc (LAB – Lei 14.017/2020)

Conforme estabelecido por regulamentação federal, aos estados coube a distribuição da renda emergencial destinada aos trabalhadores da cultura, bem como a elaboração e publicação de editais e chamadas públicas para prêmios, aquisição de bens e de serviços vinculados à cultura. Em 2021, ocorreu a execução dos projetos dos artistas contemplados pelos editais lançados em 2020.

Este documento foi assinado digitalmente por VALDOMIRO DOS SANTOS

Documento assinado com certificado digital (DIGITAL) Verificação em: http://edocsergipe.se.gov.br/consultacodigo. Utilize o código: YAIW-20QT-LXIH-Y4RI

No segmento das Artes Cênicas, que contou com 64 artistas selecionados, eventos que se destacaram foram o espetáculo teatral Impro Masters; o Grande Circo Gentil, do grupo circense Cigari; e o Meu Eu, da dançarina Ariane Trindade.

Nas Artes Visuais, em que mais de 100 artistas foram contemplados, foram selecionados 09 escultores com o objetivo de confeccionar esculturas artísticas, as quais foram instaladas em vias públicas, a exemplo da Orla de Atalaia, do Centro de Criatividade e do Parque dos Cajueiros, no município de Aracaju, e das avenidas principais dos municípios de Lagarto e Itabaiana. Também foram entregues à população sergipana 17 painéis artísticos, instalados em diversos locais de Sergipe, priorizando espaços públicos, como escolas, terminais rodoviários e prédios históricos dos municípios de Aracaju, São Cristóvão, Laranjeiras, Capela e Itabaiana.

No segmento audiovisual, foram 45 artistas selecionados, que apresentaram seus produtos em festivais, programas de TV e rádio, curtas de ficção e animação, além de documentários. Na Literatura, foram selecionados 111 escritores, os quais entregaram mais de 90 obras que passaram a fazer parte do acervo do Estado. Já para o setor da Música, foram selecionados mais de 300 proponentes.

BICENTENÁRIO DA EMANCIPAÇÃO POLÍTICA DE SERGIPE

Em 2019 e 2020, foram lançadas séries de materiais para comemoração do bicentenário do estado de Sergipe. Em 2019, foram realizados materiais audiovisuais com resgate da história, por meio da série "Sergipe, 200 anos de história", a qual promoveu pequenos documentários com a participação de historiadores. Em 2020, foi lançada a série "Sergipe, 200 Anos de Paixão", mediante a qual foi produzida uma série documental com viagens pelas regiões do Agreste, Alto Sertão e Baixo São Francisco, trazendo um resgate da cultura, arte e gastronomia do estado.

Já em 2022, a Funcap promoveu uma programação especial em celebração aos 202 anos de Emancipação Política de Sergipe. O evento, realizado no teatro Tobias Barreto, teve como objetivo exaltar a história, a cultura e as tradições de nosso estado. A solenidade contou com apresentações artísticas e com a entrega das medalhas do bicentenário de Sergipe.

SIMPÓSIO DO ENCONTRO CULTURAL DE LARANJEIRAS

O evento, voltado para o debate acadêmico e que visa à promoção de discussões construtivas para as artes, é considerado um dos mais relevantes espaços para debate da cultura popular

Este documento foi assinado digitalmente por VALDOMIRO DOS SANTOS

Documento assinado com certificado digital (DIGITAL) Verificação em: http://edocsergipe.se.gov.br/consultacodigo. Utilize o código: YAIW-20QT-LXIH-Y4RI

do Brasil. Com espaços para oficinas, exposições, teatro, simpósio, cortejo folclórico, festival de música, artesanato, culinária e shows, o encontro enche as ruas históricas do município de Laranjeiras de cores, fazendo com que o público respire as manifestações culturais pelos quatro cantos da cidade.

Em 2019, o tema do evento foi "Cultura Popular: Resistência é a Nossa Força" e estiveram presentes cerca de 300 pessoas, entre mestres de cultura popular, estudantes, professores, pesquisadores e população em geral.

Em 2020, o Governo realizou as exposições "No suor do rosto o gosto de sangue no Corpo: a presença de mãos africanas na construção econômica de Sergipe", "Exposição Pela fé, por Sergipe: objetos memoráveis dos Padre Iladelfo Jonatas" e "Lambe-Sujo x Caboclinho", além do Sarau no Jardim do Museu.

Já em 2021, em atenção às medidas de restrições em virtude da pandemia de Covid-19, a realização do evento contou com inscrições online e debates transmitidos por meio da Aperipê TV e YouTube Aperipê TV. Foram abordados os temas da Valorização do Patrimônio Imaterial para o Desenvolvimento do Estado, da Sustentabilidade e Fortalecimento do Saber e Fazer, da Influência da Cultura Laranjeirense no Cenário Estadual e de Pesquisas sobre Culturas Populares na Contemporaneidade.

Em 2022, o tema da 47ª edição do Encontro Cultural de Laranjeiras foi "Cultura Popular: Fortalecimento e Sustentabilidade". Sua abertura aconteceu na Igreja de São Benedito, onde foi realizada missa, seguida da coroação e louvação da Rainha das Taieiras, sendo finalizado com apresentação do tradicional Cacumbi. Os 3 dias de evento, entre 06 e 08 de janeiro, contaram com cerca de 300 participantes, além de um alcance de mais de mil pessoas, mediante cobertura ao vivo da Aperipê TV, canal 6.1 e FM 106.1.

ENCONTRO NORDESTINO DE CULTURA

O Encontro Nordestino de Cultura congrega eventos durante todo o mês junino para celebrar as festividades desse período. Em 2019, com o tema "100 anos de Jackson do Pandeiro", a Funcap realizou o I Fórum Nacional da Música Nordestina, no Teatro Atheneu, homenageando o cantor, compositor e instrumentista Jackson do Pandeiro, pelo seu centenário e por sua importância para a musicalidade brasileira.

Este documento foi assinado digitalmente por VALDOMIRO DOS SANTOS

Documento assinado com certificado digital (DIGITAL) Verificação em: http://edocsergipe.se.gov.br/consultacodigo. Utilize o código: YAIW-20QT-LXIH-Y4RI

Em 2020, não houve promoção do evento, que voltou em 2021, de forma on-line, tendo em vista o distanciamento social exigido pelo advento da pandemia. O Encontro Nordestino de Cultura 2021 contou com um total de 84 horas de transmissão pela Aperipê TV canal 6.1 e pelas rádios Aperipê FM e AM, além do canal do YouTube Funcap. Fizeram parte da programação 94 atrações artísticas, sendo 56 artistas da capital sergipana e 38 do interior. Ao todo, mais de 500 artistas e profissionais da cadeia produtiva da música foram beneficiados diretamente, em um investimento de mais R$ 1,8mi.

Em 2022, o encontro retornou com toda força após dois anos sem realização de programações presenciais. Os eventos que o compuseram foram o III Fórum Nacional da Música Nordestina e os Arraiás do Arranca Unha, do Gonzagão e do Povo. Houve ainda apoio às festas Rua de São João e Arrastapé do 18 do Forte. Cabe ressaltar que cerca de 91% de toda programação foi formada por atrações locais, sendo valorizado o artista sergipano.

FÓRUM NACIONAL DA MÚSICA NORDESTINA

O III Fórum Nacional da Música Nordestina, realizado no final de maio de 2022, contou com dois dias de programação, em que foram lançados livros e em que houve a apresentação da história e do processo criativo e produção dos artistas Antônio Carlos Du Aracaju e Adelmário Coelho. Os homenageados receberam a Medalha do Mérito do Bicentenário da Emancipação Política de Sergipe, honraria destinada a pessoas e a instituições merecedoras do reconhecimento público pelos relevantes serviços prestados ao estado. Houve ainda apresentações musicais dos artistas homenageados, acompanhados de convidados especiais, com composições próprias e obras clássicas dos grandes nomes da música nordestina.

CONCURSOS DE QUADRILHAS JUNINAS

O Arraiá do Arranca Unha, tradicional concurso de quadrilhas de Sergipe, foi realizado no Centro de Criatividade e contou com apresentações gratuitas que encantaram o público, que vibrou com a harmonia, a força e a simbologia das coreografias, as quais contaram com narrativas que fazem parte do imaginário popular nordestino.

O Concurso de Quadrilhas Juninas do Arraiá do Gonzagão contou com premiação às 5 melhores quadrilhas. Durante os 3 dias de evento, a Funcap realizou a transmissão completa de todas as apresentações no YouTube e nas redes sociais.

Este documento foi assinado digitalmente por VALDOMIRO DOS SANTOS

Documento assinado com certificado digital (DIGITAL) Verificação em: http://edocsergipe.se.gov.br/consultacodigo. Utilize o código: YAIW-20QT-LXIH-Y4RI

ARRAIÁ DO POVO

O Arraiá do Povo, realizado na Praça de Eventos da Orla de Atalaia, contou com 89 atrações entre artistas locais e nacionais, trios de forró pé-de-serra, apresentações sinfônicas e filarmônicas, além de quadrilhas junina. Para esta edição, o palco principal recebeu o nome da cantora Paulinha Abelha, em homenagem à vocalista da banda Calcinha Preta, que faleceu neste ano de 2022. O segundo palco, voltado para apresentações do forró tradicional, foi nomeado Clemilda, em memória à "Rainha do Forró".

Fizeram parte da programação Chico Queiroga e Antônio Rogério, Anastácia, Sergival, Alcymar Monteiro, Mestrinho, entre outros. Todas as noites tiveram apresentações de filarmônicas oriundas de diversos municípios do interior sergipano, além de grupos folclóricos e quadrilhas juninas, realizadas bem próxima ao público, tornando a festa um grande arraiá para toda família.

Todo o evento foi transmitido ao vivo através da Aperipê TV, Aperipê FM, YouTube e o Instagram. Nos 8 dias de festa, estimou-se a presença de cerca de 200 mil pessoas, entre sergipanos e turistas.

Os 110º Festejos Juninos da Rua de São João contaram com apresentação de quadrilhas juninas, trios pé de serra e forrozeiros da capital, além da venda de comidas típicas pela comunidade local. Já o Arrastapé do 18 do Forte, em sua 12ª edição, levou muito forró para a periferia.

ORQUESTRA SINFÔNICA DE SERGIPE (ORSSE)

Em 2020 e 2021, com a temporada de apresentações presenciais interrompida com o advento da pandemia, os musicistas promoveram lives e disponibilizaram vídeos nas redes sociais e em plataformas digitais. Nesse período, foram realizadas gravações inéditas, mensais, diretamente do palco do Teatro Tobias Barreto, com variados grupos camerísticos. Cada gravação no Teatro produziu de 2 a 3 programas com som e qualidade digitais, que foram transmitidos pela Aperipê TV e difundidos em plataformas digitais (Facebook e YouTube).

Em 2022, a ORSSE retomou os concertos presenciais, tendo realizado 30, dos quais 22 sinfônicos e 8 camerísticos. Desse total, 4 concertos foram realizados na série Sons da Catedral, em Igrejas de Aracaju, e os demais no TTB e no Atheneu. O público estimado foi de

Este documento foi assinado digitalmente por VALDOMIRO DOS SANTOS

Documento assinado com certificado digital (DIGITAL) Verificação em: http://edocsergipe.se.gov.br/consultacodigo. Utilize o código: YAIW-20QT-LXIH-Y4RI

27.560 pessoas.

Valorizando a música nacional, com olhar especial para a produção nordestina, neste ano houve interpretação de 165 obras, das quais 78 brasileiras e 63 produzidas na região Nordeste do país. Cabe ressaltar ainda que houve a realização de 39 arranjos sinfônicos inéditos, que passam a compor o acervo da Orsse, e que está em curso o Convênio de modernização da ORSSE, através da aquisição de instrumentos musicais, com investimento em torno de R$ 500 mil.

REABERTURA DOS MUSEUS EM 2022

Com a reabertura dos museus após abrandamento das medidas de distanciamento social em virtude do arrefecimento da pandemia, foram muitas as ações no campo das casas de memória e museus geridos pela Funcap. Alguns destaques ficaram por conta da 20ª Semana Nacional de Museus, que contou com o tema "O Poder dos Museus" e que aconteceu durante os meses de maio e junho, e da 16ª edição da Primavera dos Museus. Além disso, os equipamentos culturais das cidades de Laranjeiras e São Cristóvão receberam diversas exposições.

REINSTALAÇÃO DO MEMORIAL DO TEATRO SERGIPANO

Em setembro de 2022, a Funcap reabriu para o público o memorial do teatro sergipano. Com a reforma do Teatro Lourival Baptista, o Memorial, inaugurado em 2011, foi realocado, temporariamente, para o Teatro Atheneu. Nele, é possível encontrar a história e o legado do teatro no Estado, a partir de peças, objetos cênicos e registros fotográficos que são fruto de doações, pesquisa e arquivos pessoais de diversos grupos teatrais sergipanos, em cerca de 300 peças constituídas por quadros, placas e objetos cênicos. Como parte da programação de reabertura, foi apresentado o espetáculo "Remundados", do Grupo Boca de Cena.

CONSCIÊNCIA NEGRA

Como fortalecimento da política pública em prol da conscientização da cultura negra, em 2022 foi realizada a 7ª mostra de cinema negro de Sergipe. Na ocasião, foram desenvolvidos o Curso de Formação de Cinema Negro e Educação, para professores da rede pública e privada de Sergipe, o Curso de Formação Audiovisual, para Jovens Negros Periféricos, e a Mostra Itinerante de Cinema Negro, nos bairros Santos Dumont e Cirurgia, na capital aracajuana, e no Povoado São Braz, no município de Nossa Senhora do Socorro. As oficinas de capacitação foram desenvolvidas durante

Este documento foi assinado digitalmente por VALDOMIRO DOS SANTOS

Documento assinado com certificado digital (DIGITAL) Verificação em: http://edocsergipe.se.gov.br/consultacodigo. Utilize o código: YAIW-20QT-LXIH-Y4RI

os dias 06 a 19 de abril.

PROJETO CULTURART

Imbuído na proposta de revitalizar o Centro Histórico de Aracaju e divulgar a produção artística da capital e do interior sergipano, o Governo desenvolveu em 2019 o Projeto Culturart, abrangendo todo o escopo de atuação da Cultura do estado de Sergipe. Ao longo do ano, foram realizadas 10 edições do projeto, todas na Praça Fausto Cardoso, em frente ao Palácio Museu Olímpio Campos, na cidade de Aracaju, atraindo a presença de mais de 3.000 pessoas. Os eventos evidenciaram as linguagens do teatro, dança, música, artes visuais, cultura popular e cultura digital, contando com a cobertura da Tv Aperipê.

FUNCAP FOLIA

O Funcap Folia foi um festival on-line realizado em 2021 e 2022 dentro da programação da Rádio e Aperipê TV, que contou com programações pré-carnavalescas. Em 2021, foi promovido um festival repleto de lives com artistas selecionados nos editais da Lei Aldir Blanc. Já em 2022, foram mais de 100 horas de conteúdos selecionados com transmissão através da TV CANAL 6.1 e da rádio FM 106,1.

Segundo o coordenador das rádios Aperipê AM e FM, Benetti Nascimento, em 2022, os ouvintes puderam fazer uma viagem através do tempo "com as canções que ficaram marcadas na história do carnaval brasileiro". Além disso, o Programa Aperipê Informa dedicou seu horário para dialogar sobre o carnaval, conversar com músicos, cantores e celebridades carnavalescas sobre a festa nos tempos de pandemia. Já na TV, foram veiculados shows da Orquestra Cajuína, Swing Artmania, Cid Natureza, Mayra Félix e David Ricardo.

ENCONTRO LITER LAB

Para celebrar o dia mundial do livro e do autor, a Funcap, em parceria com a Universidade Federal de Sergipe – UFS, promoveu em abril uma programação especial inteiramente dedicada à valorização da arte literária. Houve exibição de Mostra Literária, composta por 20 obras desenvolvidas pelos autores contemplados no Edital de Premiação de Artes Visuais e Literatura, nas categorias: poesia, conto, romance, literatura infanto juvenil, dramaturgia, biografia e pesquisas. As obras ficaram disponíveis em barracas distribuídas entre os corredores das Didáticas 1 e 2.

Este documento foi assinado digitalmente por VALDOMIRO DOS SANTOS

Documento assinado com certificado digital (DIGITAL) Verificação em: http://edocsergipe.se.gov.br/consultacodigo. Utilize o código: YAIW-20QT-LXIH-Y4RI

RECUPERAÇÃO DO PATRIMÔNIO PÚBLICO CULTURAL

Em 2021 e 2022, importantes espaços de arte e cultura receberam melhorias estruturais. No ano de 2021, reformas ocorreram na Casa de Cultura João Ribeiro, no Complexo Cultural Gonzagão e no Espaço Gonzaguinha. No ano seguinte, foram realizadas, entre outras, as seguintes ações:

- Reforma do Teatro Lourival Baptista, espaço de grande atuação das artes cênicas do Estado, com investimento de mais de R$ 1,5 milhão.

- Processo de contratação de serviços e obras emergenciais no Museu Histórico de Sergipe, em São Cristóvão, com valor estipulado de cerca de R$ 850 mil.

Este documento foi assinado digitalmente por VALDOMIRO DOS SANTOS

Documento assinado com certificado digital (DIGITAL) Verificação em: http://edocsergipe.se.gov.br/consultacodigo. Utilize o código: YAIW-20QT-LXIH-Y4RI

PALÁCIO MUSEU OLÍMPIO CAMPOS

Em 2022, o Palácio-Museu Olímpio Campos (Pmoc) reabriu suas portas para a população sergipana, após um período de 2 anos. A reabertura do Pmoc aconteceu com festa, ritmada por atrações culturais do estado, embaladas pelo mês junino. Na oportunidade, foram realizadas apresentações do Coral da Alese, da Orquestra Sinfônica de Sergipe - ORSSE, do Trio Pé de Serra geração do Forró e da Quadrilha Junina Remelexo, do Município de Santana do São Francisco - SE.

Fechado desde 2020, em virtude da pandemia do coronavírus, o imponente prédio, que já foi a antiga sede do Governo do Estado de Sergipe, recebeu algumas restaurações em ambientes e objetos do seu acervo. Foram restaurados ambientes das partes inferior e superior, como também objetos, principalmente, de cobre, que estavam danificados. Foi colocado também, no quarto feminino do local, a imagem da primeira vereadora mulher do estado, dona Noélia Dias de Oliveira, do município de Carmópolis, ao lado de tantas outras pioneiras de importância política.

Com a restauração, o Governo Estadual não pretendeu apenas valorizar o sítio arquitetônico, mas também fez um resgate histórico da vida política sergipana e criando mais um espaço cultural no cotidiano da cidade. Nesse sentido, o governador Belivaldo Chagas, preocupado com a história política de Sergipe, possibilitou que fosse restabelecido o acervo, climatizando boa parte do local e restaurando toda a estrutura física do prédio.

O Palácio-Museu além de ser uma referência turística do estado, ainda funciona como sede do governo estadual, local onde o governador despacha, realiza audiências e suas solenidades de prestígio a outros chefes de governo. Para tanto, a Administração do Pmoc está preparada, não só para atender o turista, mas também para assessorar o governador no momento do expediente.

Este documento foi assinado digitalmente por VALDOMIRO DOS SANTOS

Documento assinado com certificado digital (DIGITAL) Verificação em: http://edocsergipe.se.gov.br/consultacodigo. Utilize o código: YAIW-20QT-LXIH-Y4RI

Após a reabertura do Pmoc, em 2022, a visitação às instalações do Palácio-Museu apresentou uma tendência de manutenção da média de 1.151 visitantes-mês, conforme demonstrado no seguinte quadro de visitação:

MESES	VISITANTES DO ESTADO DE SERGIPE	VISITANTES DE OUTROS ESTADOS DO BRASIL	VISITANTES ESTRAGEIROS	ALUNOS	VISITANTES DE OUTRAS INSTITUIÇÕES	TOTAL
JUNHO	101	123	02	0	80	306
JULHO	449	466	13	202	107	1.237
AGOSTO	338	447	10	270	0	1.065
SETEMBRO	270	283	12	451	135	1.151
TOTAL PARCIAL	1.158	1.319	37	923	322	3.759

Quanto ao quadriênio 2019-2022, não há possibilidade de comparação entre todos os anos do período em virtude das restrições impostas pela pandemia da Covid-19 nos anos de 2020 e 2021. No entanto, observa-se que a média de visitantes-mês obteve redução em 2022 (junho a setembro), atingindo 940 visitantes-mês, quando comparada ao ano de 2019 (janeiro a dezembro), onde alcançou a média de 1.222 visitantes-mês.

Há de se considerar que o ano de 2022 ficou prejudicado tendo em vista que a reabertura do Palácio se deu no final do primeiro semestre, e, notadamente, os meses de verão apresentam tendência de elevação das médias, em decorrência do período das férias escolares, como pode ser identificado nos meses de janeiro e março do gráfico acima.

Este documento foi assinado digitalmente por VALDOMIRO DOS SANTOS

Documento assinado com certificado digital (DIGITAL) Verificação em: http://edocsergipe.se.gov.br/consultacodigo. Utilize o código: YAIW-20QT-LXIH-Y4RI

ANEXOS FOTOGRÁFICOS DO QUADRIÊNIO 2019-2022

Recuperação do Lustre do Hall da Escadaria

Visitas de escolares

Exposição na Biblioteca Cabral Machado homenageando escritores sergipanos e o atendimento de visitas escolares, oriundas de Estados vizinhos.

Exposição em homenagem à Aracaju - 17 de Março

Entrega de Instrumentos Musicais às Bandas Filarmônicas de Sergipe

Comemoração do aniversário da Aperipê TV

Exposição de Autoras Femininas/ Biblioteca

Este documento foi assinado digitalmente por VALDOMIRO DOS SANTOS

Documento assinado com certificado digital (DIGITAL) Verificação em: http://edocsergipe.se.gov.br/consultacodigo. Utilize o código: YAIW-20QT-LXIH-Y4RI

Aniversário – 9 anos do PMOC

Projeto Aldeia SESC de Artes - Grupo Boca de Cena, no Hall do Palácio

Projeto "Museu no Tamar" - levou o PMOC para dentro do Oceanário de Sergipe

Entrega da Obra pelo artista plástico Adauto Machado - Após 10 anos (sem moldura).

Última edição do Culturart / Funcap, realizada no dia 22 de outubro de 2021.

Resultado do trabalho de higienização química e mecânica de parte do acervo

Incorporação ao acervo fotográfico da Galeria das Mulheres Precursoras da Política Sergipana a fotografia de D. Noélia Dias de Oliveira - 1º Vereadora de Sergipe com mandato de 1947 a 1951 na Câmara de Vereadores de Carmópolis.

Este documento foi assinado digitalmente por VALDOMIRO DOS SANTOS

Documento assinado com certificado digital (DIGITAL) Verificação em: http://edocsergipe.se.gov.br/consultacodigo. Utilize o código: YAIW-20QT-LXIH-Y4RI

Reabertura do Palácio e Museu Olímpio Campos em 21 de junho de 2022

Exposição Raízes

Projeto "Primavera nos Museus

Este documento foi assinado digitalmente por VALDOMIRO DOS SANTOS

Documento assinado com certificado digital (DIGITAL) Verificação em: http://edocsergipe.se.gov.br/consultacodigo. Utilize o código: YAIW-20QT-LXIH-Y4RI

3.5 PROGRAMA APERFEIÇOAMENTO DO SISTEMA ÚNICO DE SAÚDE

SAÚDE

Este Programa tem a coordenação da Secretaria de Estado da Saúde (SES) e sua execução é realizada em parceria com a Fundação Hospitalar da Saúde – FHS, a Fundação de Saúde "Parreiras Horta" - FSPH, a Fundação Estadual de Saúde – FUNESA, com o Hospital da Polícia Militar (HPM) e com o Instituto de Promoção e de Assistência à Saúde de Servidores do Estado de Sergipe (Ipesaúde).

EXECUÇÃO DO PLANO DE ENFRENTAMENTO AO CORONAVÍRUS (SARS- COV-2)

Durante os três anos da pandemia, a SES coordenou o processo de implementação das ações de enfrentamento a Covid-19 na Rede Estadual de Saúde, por meio do Centro de Informações Estratégicas em Vigilância em Saúde (Cievs). Em 2022, foram investidos, até agosto, R$ 6.467.436,47 provenientes do governo Federal. Diversas ações foram realizadas, tais como: (i) o monitoramento da situação da Covid-19 no estado de Sergipe;

(ii) a coleta, consolidação, análise e disseminação de informações para caracterizar e definir o perfil e dinâmica da Covid-19 em Sergipe; (iii) a articulação entre os diferentes órgãos e instituições envolvidos na resposta à emergência da Covid-19; e (iv) o monitoramento do comportamento dos casos de Síndrome Gripal (SG) e Síndrome Respiratória Aguda Grave (SRAG), nos sistemas de informação da rede, E-SUS Notifica e Sivep-Gripe para permitir avaliação de risco e apoiar a tomada de decisão.

Este documento foi assinado digitalmente por VALDEMIRO DOS SANTOS

Documento assinado com certificado digital (DIGITAL) Verificação em: http://edocsergipe.se.gov.br/consultacodigo. Utilize o código: YAIW-20QT-LXIH-Y4RI

NÚMEROS DA COVID-19 EM SERGIPE

Para permitir avaliação de risco e apoiar a tomada de decisão, a SES garantiu a atualização das informações sobre a Covid-19 no estado com regularidade, sendo realizadas por meio da elaboração de Boletins Epidemiológicos, divulgados no https://todoscontraocorona.net.br e através de redes sociais. Os dados consolidados até 30/09/2022 com o número de casos, óbitos e leitos existentes, podem ser observados nas tabelas a seguir:

Total de leitos existentes, para Covid-19, em 2022

Total de Leitos existentes	UTI (público + privado)	ENFERMARIA (público + privado)
Janeiro*	49	47
Fevereiro*	62	28
Março*	20	03
Abril*	05	0
Maio*	4	1
Junho*	12	10
Julho*	20	28
Agosto*	8	1
Setembro*	2	1

Fonte: Boletins Epidemiológicos/Cievs/DVS/SES

*Dados correspondem ao total informado nos Boletins Epidemiológicos do último dia de cada mês.

Este documento foi assinado digitalmente por VALDOMIRO DOS SANTOS

Documento assinado com certificado digital (DIGITAL) Verificação em: http://edocsergipe.se.gov.br/consultacodigo. Utilize o código: YAIW-20QT-LXIH-Y4RI

Número de casos e óbitos de Covid-19, em 2022*

Situação dos casos	Dados até 01/10/2022*
CASOS CONFIRMADOS	64.352
ÓBITOS	379
CASOS INTERNADOS	1.386

Fonte: Boletins Epidemiológicos e Sivep – Cievs/DVS/SES

RESPOSTA ÀS EMERGÊNCIAS DE SAÚDE PÚBLICA

Além das ações de enfrentamento a Covid-19, foram realizadas diversas ações, tais com: (i) monitoramento diário das Emergências em Saúde Pública através da captura de rumores realizada através do Epidemic Intelligence for Open Source (EIOS), que é uma ferramenta desenvolvida pela Organização Mundial da Saúde para detecção digital de rumores de interesse à saúde pública; (ii) verificação e avaliação de risco e resposta dos rumores detectados; (iii) elaboração do Plano de Contingência Estadual para MONKEYPOX; (iv) monitoramento diário de casos notificados; e (v) divulgação do boletim epidemiológico.

Número de casos e óbitos MONKEYPOX em 2022*

Situação dos casos e testes	Boletim Epidemiológico de 30/09/2022*
CASOS CONFIRMADOS	14
ÓBITOS	0
CASOS SUSPEITOS	23

Fonte: Boletim Epidemiológico/Cievs/DVS/SES.

Este documento foi assinado digitalmente por VALDOMIRO DOS SANTOS

Documento assinado com certificado digital (DIGITAL) Verificação em: http://edocsergipe.se.gov.br/consultacodigo. Utilize o código: YAIW-20QT-LXIH-Y4RI

LABORATÓRIO CENTRAL DE SERGIPE – LACEN

Da mesma forma, o Laboratório Central de Sergipe (Lacen/SE) manteve-se como referência estadual de conhecimento técnico em diagnósticos de doenças/agravos de interesse em saúde pública, coordenando a rede estadual de laboratórios. Assim sendo, em 2022, o Lacen: (i) garantiu os insumos (meio de transporte viral e swabs) para diagnóstico de nCoV-2019, influenza e outros vírus respiratórios para a rede laboratorial de Sergipe; (ii) apoiou e realizou diagnóstico por RT-PCR em tempo real para influenza e outros vírus respiratórios de acordo com os procedimentos descritos no Guia para Rede Laboratorial de Vigilância de Influenza no Brasil; (iii) orientou a atenção básica e hospitalar quanto aos critérios de seleção das amostras, bem como o transporte e o armazenamento das amostras até a chegada ao Lacen; (iv) elaborou Notas Técnicas e informativas referentes às doenças de notificação compulsória de interesse em saúde pública, além de realizar treinamentos para toda a rede; (v) aplicou protocolos de diagnóstico para a infecção humana pelo novo coronavírus (2019-nCoV), de acordo com as recomendações do MS; (vi) monitorou o surgimento de eventos laboratoriais que possam aumentar a magnitude da emergência em saúde pública; (vii) ativou fluxos e plano de contingência mediante emergência global de Monkeypox e hepatites agudas de etiologia a esclarecer; (viii) realizou avaliação do painel viral, habilitação, reabilitação e validação dos laboratórios existentes para realização de exame de RT-PCR; e (ix) realizou análise de evolução da disseminação da Covid-19 no estado, bem como produziu o Boletim Genômico para ampla divulgação na rede.

SEQUENCIAMENTO GENÔMICO

O sequenciamento genômico está sendo realizado pelo Lacen desde fevereiro de 2022. Nesse contexto, o Relatório Genômico Sergipe Nº 01/2022 apresentou os resultados parciais referentes ao sequenciamento genético de nova geração das amostras de SARS-CoV-2 positivas realizado no Lacen Sergipe.

Em 11 de fevereiro de 2022, a equipe do Lacen Sergipe realizou o sequenciamento de genoma completo SARS-CoV-2 para 8 amostras de secreção nasofaríngea, provenientes de pacientes com sintomas de Covid-19 residentes no Estado de Sergipe, cujo diagnóstico molecular por qPCR resultou positivo para o SARS-CoV-2. Os genomas foram sequenciados utilizando a tecnologia desenvolvida pela Illumina e o equipamento MiSeq e apresentaram em sua grande maioria (6 das 8 amostras) cobertura superior a 99% do genoma total.

Este documento foi assinado digitalmente por VALDOMIRO DOS SANTOS

Documento assinado com certificado digital (DIGITAL) Verificação em: http://edocsergipe.se.gov.br/consultacodigo. Utilize o código: YAIW-20QT-LXIH-Y4RI

A avaliação da linhagem foi realizada utilizando a ferramenta Phylogenetic Assignment of Named Global Outbreak LINeages disponível em https://github.com/hCoV-2019/pangolin. O estudo filogenético dessas amostras está representado pela figura abaixo, caracterizando a filogenia dos vírus sequenciados.

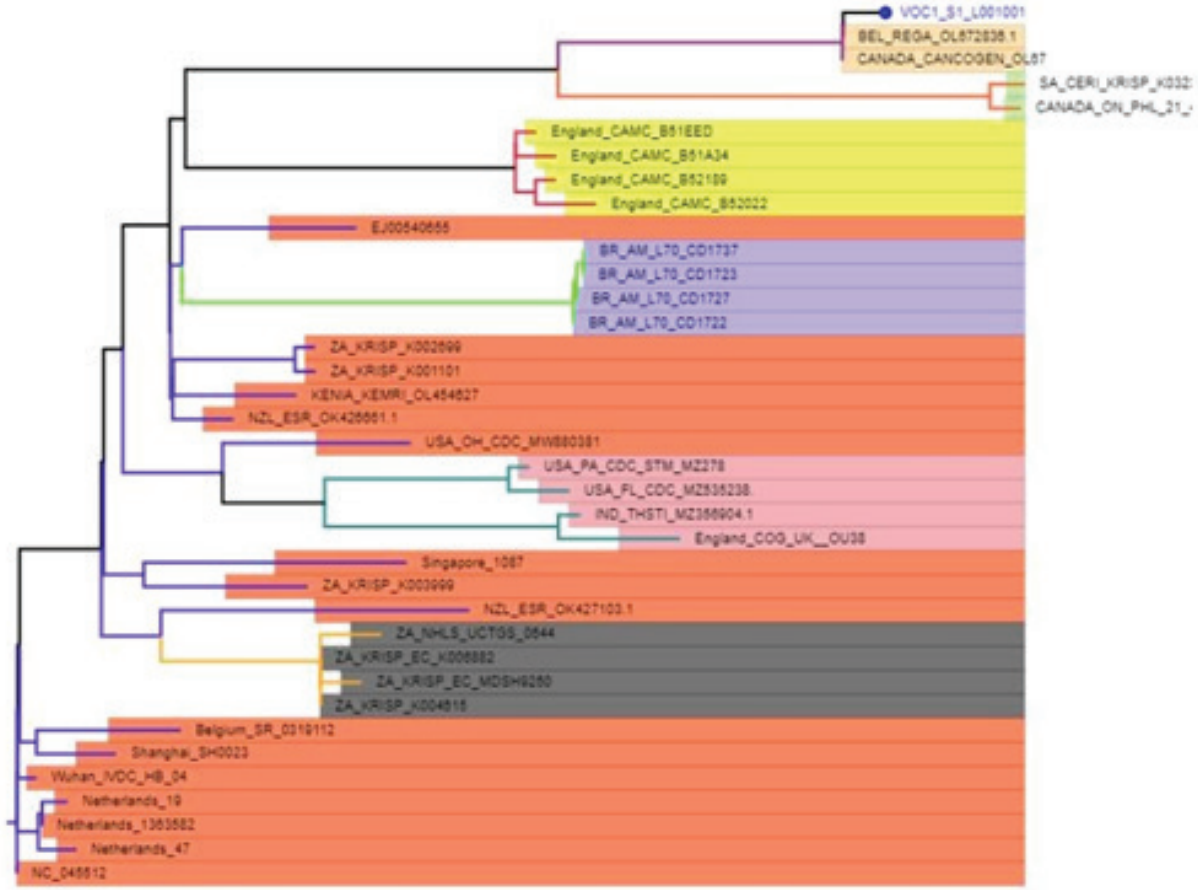

Este documento foi assinado digitalmente por VALDOMIRO DOS SANTOS

Documento assinado com certificado digital (DIGITAL) Verificação em: http://edocsergipe.se.gov.br/consultacodigo. Utilize o código: YAIW-20QT-LXIH-Y4RI

PLANO DE VACINAÇÃO

O Plano de Vacinação foi executado com entrega de vacinas da Covid-19 aos 75 (setenta e cinco) municípios. Foram armazenadas e distribuídas as vacinas contra Covid- 19 de acordo com plano de operacionalização, para os 75 (setenta e cinco) municípios conforme dados coletados até 30/09/2022, da seguinte forma:

1. Vacinas Recebidas: 6.129.695 doses.
2. Vacinas Distribuídas:

- D1: 2.059.210 doses;
- D2: 2.105.411 doses;
- DU (dose única): 39.750 doses; e
- D reforço: 1.727.593; Total: 5.931.964 doses.

PROGRAMA DE FORTALECIMENTO DA REDE DE INCLUSÃO SOCIAL E DE ATENÇÃO À SAÚDE - PROREDES

Trata-se de uma operação de crédito junto ao Banco Interamericano de Desenvolvimento (BID), cujo objetivo do programa é melhorar a saúde da população sergipana, contribuindo para o fortalecimento da gestão do SUS e investindo na estrutura física, nos equipamentos e na ampliação e qualificação da oferta, por meio da melhoria da tecnologia da informação, garantindo assistência universal e integral às famílias e aos indivíduos do Estado de Sergipe. A operação tem um custo total de US$ 45.100.000,00, sendo US$ 36.000.000,00 do BID e US$ 9.100.000,00 de contrapartida do Governo do Estado.

Este documento foi assinado digitalmente por VALDOMIRO DOS SANTOS

Documento assinado com certificado digital (DIGITAL) Verificação em: http://edocsergipe.se.gov.br/consultacodigo. Utilize o código: YAIW-20QT-LXIH-Y4RI

Em 2022, o Proredes foi autorizado por meio da Lei Autorizativa nº. 9.000 de 31/03/2022. No período, várias etapas para implantação do Programa foram realizadas, como: (i) Três missões com Banco, a saber:1ª Missão de Identificação realizada em janeiro de 2022; 2ª Missão de Orientação realizada em março de 2022; e 3ª Missão de Análise realizada em maio de 2022 com objetivo de realizar a revisão final da Matriz de Resultados e analisar os resultados da Consulta Pública sobre o Plano de Gestão Ambiental e Social; (ii) a Missão de Pré-negociação e de Negociação foram realizadas em setembro e outubro de 2022, com representantes da SES, do BID e do Ministério da Economia; (iii) em julho de 2022, a Secretaria de Assuntos Econômicos Internacionais do Ministério da Economia veio ao estado quando foram elaboradas as Minutas dos Contratos de Empréstimo e de Garantia.

Além disso, foram contratadas pelo BID cinco consultorias em processos técnico- especializados: (i) referente a elaboração de Plano Estratégico de Telemedicina; (ii) referente a Saúde Digital para implantação de sistema de informação integrado da SES e suas unidades assistenciais; (iii) referente a Gestão Ambiental e Social; (iv) referente a elaboração da Carta Consulta; (v) e sobre a Análise da Capacidade Institucional (PACI) visando a elaboração da Proposta do Desenvolvimento Operacional (POD). Vale destacar que o Decreto sobre a implantação da Unidade Gestora do Programa (UGP) foi elaborado e está em fase de publicação.

No tocante às obras, o Programa prevê investimentos em infraestrutura e aquisição de equipamentos: construção do complexo da Maternidade Nossa Senhora de Lourdes (MNSL), reforma e ampliação da Escola Estadual de Saúde Pública (EESP), reforma do Laboratório Central de Saúde Pública (Lacen), reforma do Centro de Acolhimento e Diagnóstico por Imagem (Cadi) e Reforma e Ampliação do Hospital da Criança. Nesse contexto, o governo do Estado por meio da Secretaria de Estado da Saúde lançou uma Consulta Pública Virtual acerca dos aspectos de gestão ambiental e social do Programa.

Este documento foi assinado digitalmente por VALDOMIRO DOS SANTOS

Documento assinado com certificado digital (DIGITAL) Verificação em: http://edocsergipe.se.gov.br/consultacodigo. Utilize o código: YAIW-20QT-LXIH-Y4RI

REFORMA E AMPLIAÇÃO DO HOSPITAL DA CRIANÇA DR. JOSÉ MACHADO DE SOUZA

Desde 2021 uma nova história para a Rede de Atenção à Criança de Sergipe começou a ser vivenciada a partir dos serviços oferecidos pelo Hospital da Criança Dr. José Machado de Souza. Nesse contexto, o governo do Estado assegurou ainda mais o direito fundamental das crianças sergipanas, o direito à saúde. Para tanto, o Governo por meio da Secretaria de Estado da Saúde investiu o montante de R$ 4.8 milhões na implantação da Unidade, ocorrida em 5 de novembro de 2021.

Em 2022, com um ano de funcionamento, o Hospital se tornou referência em atendimento de baixa e média complexidade e sua implantação objetivou ampliar a oferta de leitos por demandas espontâneas e referenciadas de urgências pediátricas, nas especialidades clínicas e cirúrgicas. A unidade, que funciona de 'porta aberta', contribuiu para desafogar a demanda do Hospital de Urgências João Alves Filho, melhorando o atendimento de casos de urgência e emergência pediátricas.

Durante esse período, foram quase 50 mil crianças atendidas no complexo. Dentre as especialidades médicas em pediatria, o Hospital conta com otorrinolaringologista, oftalmologista, cardiologista, cirurgião pediátrico, hematologista, gastroenterologista, ultrassonografista, infectologista e pediatra intensivista.

A Unidade foi implantada com um quantitativo de 229 profissionais, composto por uma equipe multiprofissional assistencial de enfermeiro, técnico de enfermagem, psicólogo, assistente social, nutricionista, fisioterapeuta, biomédico, técnico de laboratório e outros. Ao longo do seu funcionamento, a SES ampliou esse quantitativo à medida em que a demanda aumentava. Ao todo, hoje já são 450 profissionais da saúde e da área administrativa.

Com o atendimento voltado para crianças de com idade a partir de 29 dias até 12 anos, 11 meses e 29 dias, o Hospital neste 1 ano de portas abertas realizou 385 cirurgias em diversas áreas de especialidades, mas sendo referência em cirurgias ortopédicas.

Com o objetivo de levar um atendimento humanizado, a unidade firmou parcerias importantes com outras entidades, a exemplo do Projeto Palhaço de Propósitos, Teatro de Fantoches da Guarda Municipal de Aracaju, Mães que Oram Pelos Filhos e a Cinoterapia feita com cães do Corpo de Bombeiros Militar do Estado de Sergipe.



Este documento foi assinado digitalmente por VALDOMIRO DOS SANTOS

Documento assinado com certificado digital (DIGITAL) Verificação em: http://edocsergipe.se.gov.br/consultacodigo. Utilize o código: YAIW-20QT-LXIH-Y4RI

Além disso, o Núcleo de Educação Permanente (NEP) desenvolveu 1482 atividades, entre elas treinamentos com os profissionais, palestras e técnicas que ajudaram a tornar o hospital ainda mais eficiente.

Com a finalidade reformar e ampliar a capacidade operacional do Hospital, foram assegurados recursos no Proredes, conforme já mencionado.

OPERACIONALIZAÇÃO DO PROJETO ORGANIZAÇÃO DA ATENÇÃO AMBULATORIAL ESPECIALIZADA EM REDE COM A ATENÇÃO PRIMÁRIA À SAÚDE (PLANIFICASUS)

A Atenção Primária à Saúde (APS) é a principal porta de entrada e centro de comunicação da Rede de Atenção à Saúde (RAS) e necessita ampliar sua resolutividade de forma articulada com outros pontos da RAS.

Ao longo desse governo, a SES atuou no sentido de qualificar a Rede de Atenção à Saúde. Nesse seguimento, a SES fez adesão ao projeto PlanificaSUS, em 2020, tendo como objetivo a melhoria e a organização de Unidades de Saúde no nível primário e secundário para avançar na assistência ao usuário do SUS de forma qualificada e integrada a partir da organização da atenção ambulatorial especializada em rede com a atenção primária à saúde. O projeto PlanificaSUS vem permitindo desenvolver a competência das equipes para o planejamento e a organização da atenção à saúde, com foco nas necessidades dos usuários sob a sua responsabilidade, baseando-se em diretrizes clínicas, de acordo com o Modelo de Atenção às Condições Crônicas (MACC). Em Sergipe, a proposta contemplou duas Regiões de Saúde: de Lagarto (06 municípios) e de Itabaiana (14 municípios), perfazendo 20 municípios com a estratégia.

Com esse propósito, o Projeto reúne um conjunto de ações educacionais, baseadas em metodologias ativas, voltadas para o desenvolvimento de competências de conhecimento, habilidade e atitude, necessárias para a organização e a qualificação dos processos assistenciais nas Unidades de Saúde. Dessa forma, em 2022, até agosto, foram realizadas diversas ações, sendo as mais relevantes: implantação de um Ambulatório de Atenção Especializada de cuidado à gestante e à criança na Região de Saúde de Itabaiana; implantada a estratificação de risco das condições crônicas na APS em 14 municípios da Região de Saúde de Itabaiana. Ademais, foi realizado o monitoramento permanente pelas tutoras estaduais da Atenção Primária a Saúde (APS) nas Unidades Laboratório (UL) da APS e Unidade Laboratório (UL) da Atenção Ambulatorial Especializada (AAE) de Itabaiana. O PlanificaSUS na Região de Saúde de Lagarto ficou com execução suspensa durante o 1º semestre retornando as atividades no final de 2022.

Este documento foi assinado digitalmente por VALDOMIRO DOS SANTOS

Documento assinado com certificado digital (DIGITAL) Verificação em: http://edocsergipe.se.gov.br/consultacodigo. Utilize o código: YAIW-20QT-LXIH-Y4RI

ATENÇÃO PRIMÁRIA À SAÚDE INTEGRADA À VIGILÂNCIA À SAÚDE (VS)

A integração entre a Vigilância em Saúde (VS) e a APS é condição essencial para resultados que atendam às necessidades de saúde da população, na ótica da integralidade da atenção à saúde. Visando à integralidade do cuidado, a VS deve inserir-se na construção das redes de atenção à saúde, coordenadas pela APS.

Dessa forma, a SES, por meio de suas diretorias, vem realizando diversas ações ao longo do quadriênio 2019-2022. Em 2022, foram realizadas ações tais como: (i) apoio aos municípios para realização de monitoramento rápido das vacinas, durante as capacitações em sala de vacina e visitas aos municípios; (ii) atualização do Calendário Vacinal e de Rede de Frio em 30 municípios; (iii) orientações para preparação da campanha de pólio e multivacinação e implantação na rotina da vacina febre amarela na faixa etária de 09 meses à menor de 05 anos, onde compareceram representantes dos 75 municípios; (iv) capacitação sobre vacinação Covid-19 na infância; (v) web palestra sobre vacinação contra as síndromes gripais (vacinas Covid-19, pneumo e influenza); (vi) encontro de preparação para campanha de vacinação contra Influenza; (vii) encontro sobre cobertura vacinal e campanha Influenza; (viii) capacitação sobre movimentação mensal de imunobiológico; (ix) produção de material educativo e desenvolvimento de campanhas publicitárias sobre situações estratégicas, agravos endêmicos e prioritários no estado; (x) Lançamento da Campanha Vacina Mais Sergipe; (xi) confecção de folders alusivos à prevenção de IST em festas populares; (xii) produzidos materiais instrucionais digitais sobre Monkeypox, hanseníase (produção de vídeos, cardes), clipping de notícias do CIEVS , IST e Arboviroses; (xiii) monitoramento sistemático dos índices entomo- epidemiológicos possibilitando a detecção de aumento de casos em tempo hábil e a resposta rápida e apropriada para as arboviroses: realizados 4 LIRAs, até agosto, (Levantamento Rápido de Índice de Infestação); (xiv) web conferência com os coordenadores de vigilância epidemiológica municipais e agentes de endemias, com o objetivo de avaliar os indicadores das arboviroses; (xv) encontro para reestruturação da Sala de Situação, para monitorar os indicadores e divulgá-los através dos boletins mensais; (xvi) promoção de ações para o fortalecimento do diagnóstico, tratamento, prevenção, vigilância e o controle da leishmaniose visceral; (xvii) realizadas ações de prevenção das Infecções Sexualmente Transmissíveis (ISTs) como: Testagem Rápida e distribuição de auto-teste com a Unidade Móvel "Fique Sabendo" e/ou Camisildo em Aracaju no Mercado Tales Ferraz, Calçadão da 13 de Julho, Praça General Valadão, Cinelândia e Bairro Santos Dumond (Projeto "Filhos de Davi" no conjunto Almirante Tamandaré); no Arraiá do Povo e na Parada LGBTQIA+, ambos realizados na orla de Atalaia; (xviii) encontros de Integração Regional das equipes de Tuberculose (TB) e HIV no monitoramento da TB ativa e Infecção Latente da Tuberculose (ILTB) em Pessoas Vivendo com HIV (PVHIV); (xix) encontro para discussão sobre os indicadores para a eliminação da transmissão vertical do HIV e Sífilis; (xx) palestras sobre HIV/AIDS e ações de prevenção à IST's em algumas instituições de ensino superior, para acadêmicos de medicina e enfermagem e escolas técnicas de enfermagem; (xxi) capacitação para implantação da Profilaxia Pré-Exposição (PrEp) e atualização sobre Profilaxia Pós- Exposição ao HIV (Pep) nos municípios; (xxii) ampliação do cuidado das gestantes e crianças expostas ao HIV/AIDS com a descentralização da coleta da carga viral e contagem de células CD4 para atenção primária dos 75 municípios; (xxiii) capacitação de Manejo Clínico da Tuberculose; (xxiv) capacitação sobre Ações Básicas de Tuberculose na Atenção Primária nos municípios; (xxv) assessorias técnicas sobre ações do Programa de Controle da Tuberculose para as Coordenações Municipais de Vigilância

Este documento foi assinado digitalmente por VALDOMIRO DOS SANTOS

Documento assinado com certificado digital (DIGITAL) Verificação em: http://edocsergipe.se.gov.br/consultacodigo. Utilize o código: YAIW-20QT-LXIH-Y4RI

REDE DE ATENÇÃO ÀS URGÊNCIAS: SERVIÇO DE ATENDIMENTO MÓVEL DE URGÊNCIA (SAMU 192 SERGIPE)

Objetivando manter o bom funcionamento do Samu 192 SE, o governo do Estado, por meio da SES, manteve, durante todo o quadriênio 2019-2022, o apoio necessário à implementação/ampliação das diversas ações no âmbito do Serviço Móvel de Urgências, ampliando sua capacidade de atendimento à população sergipana. Para tanto, em 2022, foram investidos, até agosto, R$ 14.570.091,80.

Nesse contexto, o serviço de Telecardiologia, implantado em 2021, vem sendo executado com sucesso; das 36 bases descentralizadas do Samu 192 SE, 26 bases já passaram por manutenção; foram admitidos e capacitados 70 novos profissionais; realizados 15 cursos, com a participação de 25 profissionais cada; realizado Curso de Formação de Condutores de Moto Socorristas com 19 participantes aprovados; em execução o Termo de Cooperação Técnica com Corpo de Bombeiros Militar de Sergipe, e o Termo de Cooperação com o Grupamento Tático Aéreo (GTA) foi elaborado e está em processo de análise. Ao longo dos quatro últimos anos, a produção do Samu 192 pode ser observada na tabela a seguir:

Produção do SAMU 192

PRODUÇÃO/ANO	2019	2020	2021	2022*
OCORRÊNCIAS ATENDIDAS	49.514	50.314	45.990	36.280**
QUANTITATIVO DE CHAMADOS	310.558	326.524	267.863	107.741
ORIENTAÇÕES MÉDICAS	3.174	5.193	4.524	2.585
SAIDAS DE UNIDADE DE SUPORTE AVANÇADO	7.789	8.994	10.001	7.401
SAIDAS DE UNIDADE DE SUPORTE BÁSICO	36.673	33.422	30.140	25.289
SAIDAS DE MOTOLÂNCIA	1.266	1.178	1.340	1.002
HELICÓPTERO (GTA)	12	12	05	03

Fonte: Relatórios Técnicos do SAMU 192 * dados até 30/08/2022

** Dados detalhados sobre Ocorrências atendidas: 28.565 (79%) pré-hospitalar; 5.130 (14%) inter-hospitalar; 2.603 (7%) orientações.

Este documento foi assinado digitalmente por VALDOMIRO DOS SANTOS

Documento assinado com certificado digital (DIGITAL) Verificação em: http://edocsergipe.se.gov.br/consultacodigo. Utilize o código: YAIW-20QT-LXIH-Y4RI

Vale destacar que, em 2021, houve também a implantação do Suporte Intermediário de Vida (SIV), modalidade onde uma equipe composta por enfermeiro, técnico de enfermagem e condutor realizam atendimentos, de urgência e emergência, a pacientes com risco moderado, podendo utilizar técnicas avançadas de enfermagem e administração de medicação por telemedicina.

No processo de regulação médica das Ocorrências atendidas pelo Samu 192 SE as mais variadas queixas relatadas são enquadradas em 5 tipos: (i) Causa Externa,

(ii) Clínico, (iii) Gineco-obstétrico, (iv) Psiquiátrico e Cirúrgico. Conforme dados descritos na figura abaixo, em 2022, o SAMU 192 SE atendeu:

Produção do Samu 192 SE por tipo de Ocorrencia

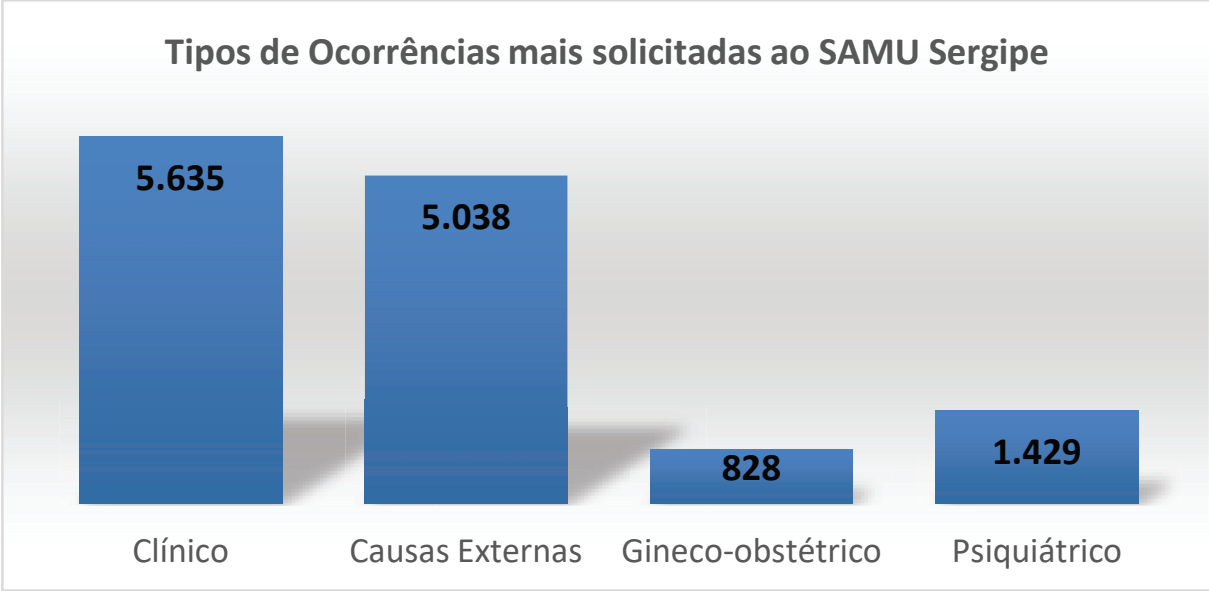

Fonte: Relatórios Técnicos do SAMU 192 * dados até 30/08/2022

Este documento foi assinado digitalmente por VALDOMIRO DOS SANTOS

Documento assinado com certificado digital (DIGITAL) Verificação em: http://edocsergipe.se.gov.br/consultacodigo. Utilize o código: YAIW-20QT-LXIH-Y4RI

REDES DE ATENÇÃO HOSPITALAR E ESPECIALIZADA: ESTRUTURAÇÃO E OPERACIONALIZAÇÃO DE UNIDADES ASSISTENCIAIS DA REDE PRÓPRIA

Em 2022, até agosto, foi investido um montante de R$ 535.548.625,01 na reestruturação e operacionalização da Rede Própria do Estado. Os recursos foram aplicados na estrutura física, em equipamentos, em mobiliários e na aquisição de insumos para as Unidades Assistenciais e Administrativas que compõem a Rede de Saúde. Esse investimento beneficiou 12 (doze) unidades hospitalares e especializadas da Rede, como: (i) a Maternidade Nossa Senhora de Lourdes (MNSL); (ii) o Hospital de Urgências Governador João Alves Filho (HUSE); (iii) o Centro de Atenção Integral a Saúde da Mulher (Caism); (iv) o Centro de Atenção à Saúde (Case); (v) o Centro de Hemoterapia de Sergipe (Hemose), (vi) a sede da SES; (vii) os Hospitais Regionais de Itabaiana "Dr. Pedro Garcia Moreno Filho", (viii) de N.S. da Glória "Governador João Alves Filho", (ix) de N.S. do Socorro "José Franco Sobrinho", (x) de Estância "Dr. Jessé Fontes", e (xi) de Propriá "São Vicente de Paula"; e (xii) o SAMU 192 SE.

Os investimentos possibilitaram outras melhorias na Rede Estadual de Saúde (própria e conveniada): (i) as obras da Base Metropolitana do Samu 192 no Huse, da Base Descentralizada do Samu 192 e do Centro de Especialidades Médicas de Simão Dias, as duas últimas com 52% de execução física; (ii) a elaboração de projeto básico para reforço estrutural do CAS (sede da SES); (iii) a implantação de 02 (dois) tomógrafos nos Hospitais Regionais de Glória e de Estancia; (iv) o início do processo licitatório para execução da obra no Setor de Hemodinâmica do Huse, após conclusão da licitação/elaboração dos projetos complementares; (v) a revitalização da Estação de Tratamento de Esgoto (ETE) do Huse com apoio da Deso; (vi) o início do processo licitatório para aquisição da bomba para a ETE do Huse; (vii) o andamento da obra de adequação na Entrada da Área Vermelha/ Trauma no Huse, em parceria com Sedurbs; (viii) a conclusão das obras de revitalização geral da cobertura do Huse nos Blocos Pediátrico, de Enfermarias e no Centro Cirúrgico; (ix) a execução de projetos para a Base do Samu no Caism; (x) a finalização da obra do Centro de Referência no Atendimento Infanto-juvenil em Sergipe (Crai); (xi) a execução de serviços de terraplanagem do Hospital do Câncer;

Este documento foi assinado digitalmente por VALDOMIRO DOS SANTOS

Documento assinado com certificado digital (DIGITAL) Verificação em: http://edocsergipe.se.gov.br/consultacodigo. Utilize o código: YAIW-20QT-LXIH-Y4RI

(xii) a instalação do Sistema de Combate ao Incêndio do Huse; (xiii) o andamento dos processos licitatórios para elaboração de projetos para retorfit (processo que tem por objetivo restaurar estruturas antigas de forma a preservar a arquitetura original) das instalações elétricas e da subestação principal do Huse; (xiv) a oferta do serviço de Iodoterapia na Unacon do Huse, por meio de parceria com a Secretaria Municipal de Saúde de Aracaju, a qual contrata o serviço da empresa Climedi (Gestão Municipal e único prestador do serviço em Sergipe), sendo repassado pela Gestão Estadual para a Gestão Municipal a diferença do valor da Tabela SUS, cobrada pelo prestador; (xv) a oferta do serviço de mamografia na Unacon do Huse de forma referenciada para o Caism, através do Sistema de Regulação "ACONE" e seguindo o fluxo pactuado entre os serviços; (xvi) a validação de novas habilitações em serviços hospitalares, sob gestão estadual, no Hospital de Cirurgia - Unidade de Assistência de Alta Complexidade em Terapia Nutricional Enteral/ Parenteral; (xvii) implantação da Triagem Ocular Neonatal e Teste do Coraçãozinho nas maternidades de N. S. do Socorro e de Propriá; (xviii) Implantação de leitos: Implantado/ habilitado - 20 leitos de UTI Tipo II Adulto, sendo 10 leitos no Hospital Regional de Estância "Dr Jessé Fontes" e 10 leitos no Hospital de São Cristóvão. No aguardo da habilitação permanente de 11 leitos de UTI Tipo II Adulto no Hospital São José. Implantado mais 3 leitos de UTI Pediátrica no Hospital e Maternidade Santa Isabel; (xix) implantado serviço de Tomografia Computadorizada (TC) e radiologia no Centro de Diagnóstico por Imagem (Cadi).

ANTIGO HOSPITAL BOM JESUS – SIMÃO DIAS

No que diz respeito às obras realizadas no antigo Hospital Bom Jesus, localizado no município de Simão Dias, o governo do Estado, por meio da SES e em parceria com a Sedurbs, aportou o montante de R$ 2.302.159,60 para a implantação da Base Descentralizada do Samu 192 e a construção do Centro de Especializações Médicas.

Com a entrega dos dois equipamentos a SES objetiva preencher uma lacuna da região, que é a necessidade de médicos especialistas, por meio do Centro de Especialidades Médicas; bem como reduzir os custos com aluguel de imóvel através da mudança de endereço da Base Descentralizada do Samu 192 de Simão Dias.

Este documento foi assinado digitalmente por VALDOMIRO DOS SANTOS

Documento assinado com certificado digital (DIGITAL) Verificação em: http://edocsergipe.se.gov.br/consultacodigo. Utilize o código: YAIW-20QT-LXIH-Y4RI

O espaço total do empreendimento contará com 01 recepção/sala de espera; 03 consultórios; 01 sala de exame; 01 sala do diretor, 01 sala da administração, 01 sala de Central de Abastecimento Farmacêutico (CAF); 02 Copas; 01 Sala de Arquivo; 04 banheiros para pessoas com deficiência, 08 banheiros; 02 depósitos de material de limpeza (DML); 03 salas de repouso; 01 almoxarifado; 01 casa de lixo comum; 02 casas de lixo hospitalar; 01 casa de lixo inorgânico e 01 casa de lixo orgânico. A reforma abrange uma área 207,64 m²; sendo que a área de ampliação será de 266,41 m². O total de área construída será de 474,05 m² e contemplará passeio e estacionamento em concreto (420,38 m²); pavimentação em paralelepípedo (1.442,83 m²); recuperação e complementação do muro de alvenaria e gradil (736,77 m²); piso de alta resistência (293,59 m²); grama nativa (5.561,07 m²); alvenaria de bloco cerâmico (723,200 m²); telhamento com telha de fibrocimento ondulada (374,43 m²); pintura interna, externa e tetos (1.890,60 m²); e instalações hidrossanitárias. Além de drenagem; instalação de Sistema de Prevenção e Combate a Incêndio e instalações elétricas, de lógica e do Circuito Fechado de TV (CFTV).

CENTRO DE REFERÊNCIA NO ATENDIMENTO INFANTO-JUVENIL EM SERGIPE (CRAI)

Sergipe entra numa nova dimensão no combate à violência sexual contra a criança e adolescente. O Centro de Referência no Atendimento Infanto-juvenil (Crai), situado no complexo da Maternidade Nossa Senhora de Lourdes (MNSL), representa um avanço do governo do Estado em parceria com o Ministério Público do Trabalho em Sergipe (MPT- SE) e o Ministério Público de Sergipe (MP-SE) para o fortalecimento da rede de assistência às vítimas de violência sexual quando essas forem crianças ou adolescentes.

O objetivo do Centro é evitar a revitimização da criança-adolescente, buscando a especialização do serviço, a desburocratização do atendimento e o levantamento real dos dados para intensificação de ações que combatam esse tipo de crime. Com a criação do Crai os órgãos da saúde, da assistência social e da segurança pública trabalharão em conjunto, para acolher, assistir e proteger a população infanto-juvenil sergipana vítima de violência sexual.

Este documento foi assinado digitalmente por VALDOMIRO DOS SANTOS

Documento assinado com certificado digital (DIGITAL) Verificação em: http://edocsergipe.se.gov.br/consultacodigo. Utilize o código: YAIW-20QT-LXIH-Y4RI

A parceria entre os entes traduziu-se num Termo de Cooperação celebrado pelo MP-SE e o Governo, no qual ficaram definidas as atribuições de cada uma das partes. Desse modo, coube ao Estado de Sergipe, por meio da SES, ceder o terreno para construção do prédio, bem como disponibilizar profissionais que atuarão no Centro; em contrapartida, a obra e a aquisição de mobiliários e equipamentos, necessários a implantação do serviço, seriam realizadas com recursos destinados pelo MPT-SE/MP- SE.

INVESTIMENTOS EM TECNOLOGIA DA INFORMAÇÃO (TI)

Em 2022, até agosto, foi investido um montante de R$ 4.882.304,50, com recursos do governo do Estado, na reestruturação da área de TI da SES e das unidades da Rede Própria do Estado.

Nesse sentido, encontra-se em fase de finalização o processo licitatório para aquisição da solução de logística, a qual será implantada no Centro de Abastecimento e Distribuição de Insumos e Medicamentos (Cadim), no Huse, no Hospital Regional de Itabaiana, na Maternidade N. S. de Lourdes e no Hospital da Criança.

Além do mais, foi contratada equipe técnica especializada para Tecnologia da Informação e Comunicação (TIC) para a sede da SES; também foi criado e está em fase de teste o Sistema de Gestão da Assistência Farmacêutica para datacenter do governo do Estado. Ainda foram adquiridos equipamentos e software base para TIC.

No tocante a modernização do parque tecnológico, foram informatizados 125 leitos hospitalares, distribuídos entre o HUSE, a MNSL, o Hospital da Criança e o Hospital Regional de Propriá.

Vale destacar que, no quadriênio 2019-2022, ocorreram vários avanços no setor de TI da SES, dentre os quais a elaboração do Plano Diretor de Tecnologia da Informação que contempla vários projetos específicos; a implantação de “Solução Telecom”; a implantação de fibra ótica interligando o HUSE ao CER IV, juntamente com o link de internet; a aquisição de equipamentos (computadores completos) para unidades assistenciais da Rede Estadual; a implantação e treinamento do centralizador estadual para uso do sistema e-SUS Atenção Primária (e-SUS APS), que é uma estratégia do governo federal para reestruturar as informações da Atenção Primária; a implantação e treinamento do Sistema de Atendimento de Urgência e Emergência (SURGENCY) no Hospital da Criança e na porta da Urgência do HUSE; a implantação e treinamento do Sistema de Monitoramento de Medicamentos IOT e

Este documento foi assinado digitalmente por VALDOMIRO DOS SANTOS

Documento assinado com certificado digital (DIGITAL) Verificação em: http://edocsergipe.se.gov.br/consultacodigo. Utilize o código: YAIW-20QT-LXIH-Y4RI

Oxigênio OXIMED, para uso pela assistência farmacêutica estadual, dentre outras.

Também foram realizados investimentos específicos para o enfrentamento da Covid-19, quais sejam: a aquisição e implantação de 05 totens com tablet no Hospital da Polícia Militar e no CER IV, para viabilizar o projeto de humanização da estadia dos internos nos hospitais, disponibilizando o contato com os seus familiares, em virtude do distanciamento imposto pela pandemia da Covid-19; a implantação e treinamento do sistema de Monitoramento de pacientes hospitalares com Suspeita ou Confirmação da Covid-19 (Monitora SE); a implantação e treinamento do sistema de Controle das aplicações e distribuições da vacina Covid-19 nos municípios do Estado ("VACINA- SE"); dentre outras.

Na área da oncologia foi efetuada a aquisição de Sistema de Gerenciamento de Tratamento Oncológico, objetivando atender solicitação do Ministério da Ciência, Tecnologia e Inovação/Comissão Nacional de Energia Nuclear (CNEM), para a Unidade de Oncologia do Huse; e a contratação do Sistema de Planejamento do Tratamento Oncológico (VARIAN) e acompanhamento da implantação e manutenção do Sistema na Unidade Oncológica do Huse.

No que concerne ao setor de Gestão dos Recursos Humanos, ocorreram a implantação e treinamento do Sistema para Gerenciamento de Contratados por Hora e seus Pagamentos; e a implantação e treinamento do Sistema de Credenciamento de Profissionais de Saúde, ambos destinados ao setor de RH/SES; e ainda a elaboração do projeto e o desenvolvimento do Portal de Sistemas NTI-SES.

Ademais, estão previstas ações relativas a melhorias na área de TI da SES e dos seus serviços na Matriz de Aquisições do Programa de Fortalecimento da Rede de Inclusão Social e de Atenção à Saúde - Proredes. Essas ações são: aquisição e implementação de sistemas e gestão de recursos humanos; aquisição de equipamentos para modernizar o parque tecnológico da SES SE e dos seus serviços; aquisição e implantação de uma solução de Telecom; contratação de consultoria para aprimorar as estruturas e processos de governança de TI no Estado.

Este documento foi assinado digitalmente por VALDOMIRO DOS SANTOS

Documento assinado com certificado digital (DIGITAL) Verificação em: http://edocsergipe.se.gov.br/consultacodigo. Utilize o código: YAIW-20QT-LXIH-Y4RI

REABILITAÇÃO FÍSICA, INTELECTUAL, VISUAL E AUDITIVA (CER IV)

O Centro Especializado em Reabilitação "José Leonel Ferreira Aquino" (CER IV) foi inaugurado e operacionalizado em 2021, com processo de habilitação para custeio junto ao Ministério da Saúde ainda em andamento. O objetivo do Centro é promover cuidados em saúde para habilitação e/ou reabilitação física, intelectual, auditiva, visual e Transtorno do Espectro Autista (TEA), por meio do desenvolvimento de ações de promoção à saúde, de prevenção dos agravos e de identificação precoce de deficiências em todas as fases da vida. O CER IV realiza diagnóstico e avaliação, orientação e estimulação precoce, reabilitação/habilitação funcional das pessoas com deficiência para sua autonomia e independência. Com cerca de 7.000 m² de área construída, a Centro conta com setor administrativo, consultórios, espaços recreativos e setor de serviços, incluindo anfiteatro, lanchonete, fontes luminosas e amplo estacionamento, entre outros recursos.

Em 2022, até agosto, foram investidos R$ 1.035.034,25 para custeio das suas ações Centro. No que se refere aos recursos financeiros, ainda em 2021, foram aportados R$ 2.350.464,74 no CER IV, sendo R$ 1.290.103,85 com recursos do governo Estadual e R$ 1.060.360,89 provenientes do governo Federal para investimento, ou seja, na obra e na aquisição de mobiliários/equipamentos. Ao final, o governo Estadual assegurou recursos de custeio na quantia de R$ 2.325.138,10 para implantação e operacionalização do CER IV.

No ano de 2022, o CER IV iniciou os serviços de fisioterapia aquática. Assim, ao final do primeiro semestre as aulas foram iniciadas, a 1ª turma de fisioterapia aquática conta com uma piscina adaptada, com água aquecida e todo suporte especializado necessário.

No que diz respeito à aquisição de órteses, próteses, meios de locomoção e bolsas para ostomizados, no triênio 2020-2022, foram aplicados recursos no valor de R$ 14.235.796,85, cujas fontes financiadoras contribuíram com percentuais que variaram no período, conforme demonstrado na tabela abaixo. De acordo com os dados, pode-se observar que o governo do Estado aportou em torno de 70% do total de recursos investidos, em 2022.

Este documento foi assinado digitalmente por VALDOMIRO DOS SANTOS

Documento assinado com certificado digital (DIGITAL) Verificação em: http://edocsergipe.se.gov.br/consultacodigo. Utilize o código: YAIW-20QT-LXIH-Y4RI

Ano	Recursos Investidos em Órteses, Próteses e Meios de Locomoção		
	Total R$	Estadual R$ (Tesouro Estadual)	Federal R$ (Fundo Nacional de Saúde)
2020	2.731.245,83	1.062.839,40 (39%)	1.668.406,43 (61%)
2021	5.440.393,39	167.466,50 (3%)	5.272.926,80 (97%)
2022	6.064.157,63	3.691.264,03 (69,9%)	2.372.893,60 (39,1%)

Para além dos recursos utilizados, há que se destacar também os avanços empreendidos pelo governo do Estado na assistência às pessoas com deficiência (PcD), através da condução da política voltada a esse público e da execução de serviços direcionados ao mesmo, especialmente no que se refere a implantação do Centro Especializado de Reabilitação (CER) IV e a reestruturação da dispensação de órteses, próteses, meios auxiliares de locomoção e bolsas de ostomia.

Nesse sentido, em 2022, já foram ofertados de forma regular bolsas de colostomia e urostomia, órteses, próteses e meios auxiliares de locomoção, conforme dados informados na tabela abaixo:

Produção do CER IV

QUANTIDADE DISPENSADA DE BOLSAS/PACIENTES E OPM*	
Bolsas para ostomia	72.201
Nº de pacientes	2.207
Órteses, próteses e materiais especiais não relacionados ao ato cirúrgico - OPM	891

Fonte: CER IV/DAEU/SES * Dados até agosto 2022.

Este documento foi assinado digitalmente por VALDOMIRO DOS SANTOS

Documento assinado com certificado digital (DIGITAL) Verificação em: http://edocsergipe.se.gov.br/consultacodigo. Utilize o código: YAIW-20QT-LXIH-Y4RI

Nesse tópico, em 2022, o Estado, através da SES/ CER IV, promoveu um treinamento para os profissionais das secretarias municipais de saúde sobre o fluxo de solicitação de órteses, próteses e meios auxiliares de locomoção junto ao Centro, já que a unidade é responsável atualmente por fazer a dispensação de recursos mecânicos aos usuários de todo Estado.

AQUISIÇÃO DE MEDICAMENTOS, ÓRTESE, PRÓTESE, MEIOS DE LOCOMOÇÃO E BOLSAS PARA OSTOMIZADOS

Em 2022, foram investidos um total de R$ 63.151.355,64 milhões, sendo R$ 51.597.448,55 milhões (83%) com recursos do Tesouro Estadual e R$ 11.553.907,09 milhões (17%) com recursos do Fundo Nacional de Saúde (FNS) em aquisição de medicamentos e insumos para dispensação aos usuários do SUS em todo o estado. Estes recursos foram destinados: (i) ao apoio estadual do Componente Básico da Assistência Farmacêutica aos municípios – R$ 4.222.941,70 (Tesouro Estadual); (ii) ao atendimento de demandas de judicialização – R$ 28.523.959,46 (Tesouro Estadual); (iii) a aquisição e distribuição de medicamentos do Componente Especializado da Assistência Farmacêutica e fórmulas alimentares – R$ 15.159.283,36 (Tesouro Estadual) + R$ 9.034.620,07 (FNS), totalizando R$ 24.193.903,43; (iv) a aquisição de medicamentos no âmbito da Política Nacional de Atenção Integral à Saúde Prisional (PNAISP) - R$ 146.393,42 (FNS); (v) a aquisição de Órteses, Próteses, Meios de Locomoção e Bolsas para Ostomizados – R$ 3.691.264,03 (Tesouro Estadual) + R$ 2.372.893,60 (FNS), totalizando R$ 6.064.157,63.

Nos últimos três anos, foram aplicados recursos financeiros no valor de R$ 155.831.501,14 na compra de medicamentos, órtese, prótese, meios de locomoção e bolsas para ostomizados, tendo como fontes o Tesouro Estadual (TE) e o Fundo Nacional de Saúde (FNS), no entanto, vale destacar que o governo Estadual ampliou sua participação, saindo de um percentual de 75,6%, em 2020, para 83% nos dois anos seguintes, conforme tabela abaixo. Vale destacar, o impacto da pandemia do Covid-19 nessas aquisições.

Ano	Recursos Investidos na aquisição de medicamentos, órtese, prótese, meios de locomoção e bolsas para ostomizados		
	Total R$	Estadual R$ (Tesouro Estadual)	Federal R$ (Fundo Nacional de Saúde)
2020	41 milhões	31 milhões (75,6%)	10 milhões (24,40%)
2021	51.680.145,50	42.962.310,09 (83%)	8.717.835,41 (17%)
2022	63.151.355,64	51.597.448,55 (83%)	11.553.907,09 (17%)
Totais	**155.831.501,14**	**125.559.758,64**	**30.271.742,5**

Este documento foi assinado digitalmente por VALDOMIRO DOS SANTOS

Documento assinado com certificado digital (DIGITAL) Verificação em: http://edocsergipe.se.gov.br/consultacodigo. Utilize o código: YAIW-20QT-LXIH-Y4RI

No que se refere ao Centro de Atenção à Saúde de Sergipe (Case), vale destacar que o Centro mantem atendimento para todo estado de Sergipe, conforme dados a seguir:

Produção do Centro de Atenção à Saúde de Sergipe (Case)*

Produção do Centro de Atenção à Saúde de Sergipe (Case)	
Nº de pacientes com cadastro ativo no sistema de gestão da assistência farmacêutica - HORUS	28.452
Nº de pacientes atendidos no Serviço de Atenção Domiciliar - SAD	1.520
Nº de Bairros de Aracaju atendidos no SAD	42
Nº de pacientes atendidos no Serviço de Atendimento ao Preposto - SAP	8.668
Nº de municípios atendidos no SAP	74
Nº de pacientes atendidos no Programa de Alergia Alimentar	437
Nº de latas de formulas alimentares distribuídas	19.688

Este documento foi assinado digitalmente por VALDOMIRO DOS SANTOS

Documento assinado com certificado digital (DIGITAL) Verificação em: http://edocsergipe.se.gov.br/consultacodigo. Utilize o código: YAIW-20QT-LXIH-Y4RI

REDE ESTADUAL DE ATENÇÃO ONCOLÓGICA: HOSPITAL DO CÂNCER DE SERGIPE

Com a finalidade de ampliar o acesso do usuário ao tratamento oncológico, garantindo a disponibilização para a sociedade sergipana de um atendimento em estabelecimento provido de toda ambiência necessária à prestação da assistência à saúde, de forma qualificada e humanizada, em abril de 2022, o governo Estadual assegurou que as obras de construção do Hospital do Câncer fossem retomadas.

A construção, prevista em Convênio com o Ministério da Saúde (MS), o Hospital do Câncer de Sergipe, constitui-se uma prioridade do Governo. A execução da obra está sendo acompanhada pela SES, em parceria com a Sedurbs, responsável pela fiscalização do contrato. O novo projeto contará com área construída de 21.478,00 m², para abrigar: 100 leitos internação adulto; 26 leitos internação pediátrica; 10 leitos UTI adulto; 05 leitos UTI pediátrica; 60 leitos quimioterapia adulto; 14 leitos quimioterapia pediátrica; 06 salas cirúrgicas; 24 consultórios médicos; 02 consultórios odontológicos; 01 acelerador linear; 02 aparelhos de raio x; mamógrafos; 02 laboratórios; agência transfusional; emergência; setor fisioterapia; 02 salas de aula; farmácia; área de apoio a lavanderia; almoxarifado; e cozinha.

Nesse sentido, serão aportados recursos da ordem de R$ 106.000.000,00 apenas para construção do Hospital. Até o mês de outubro de 2022, a execução física da obra havia atingido 2,5%.

Vale ressaltar que os recursos financeiros para aquisição de equipamentos e mobiliários estão assegurados na operação de crédito com o Banco Interamericano de Desenvolvimento (BID), denominada Proredes, que será tema de outro tópico.

Este documento foi assinado digitalmente por VALDOMIRO DOS SANTOS

Documento assinado com certificado digital (DIGITAL) Verificação em: http://edocsergipe.se.gov.br/consultacodigo. Utilize o código: YAIW-20QT-LXIH-Y4RI

PRODUÇÃO ANUAL DAS UNIDADES DE ALTA COMPLEXIDADE EM ONCOLOGIA (UNACONS)

A qualificação da rede de atenção à pessoa com câncer passa pela ampliação do acesso às ações de promoção à saúde, prevenção, diagnóstico e tratamento do câncer em tempo oportuno. Dessa forma, torna-se fundamental o monitoramento dos principais resultados alcançados, neste objetivo.

Assim sendo, em Sergipe, três-+ Unacons têm produzido serviços de assistência aos pacientes com câncer usuários do Sistema Único de Saúde (SUS) e estão localizadas no Hospital de Urgência de Sergipe Governador João Alves Filho (Huse), no Hospital de Cirurgia (HC) e no Hospital Universitário (HU). Observando a produção das três unidades de janeiro a junho dos anos 2021 e 2022, pode-se notar um decréscimo no total de quimioterapias no ano de 2022; quanto às radioterapias, vê-se um incremento na produção de 2022, e, no que se refere às cirurgias oncológicas, os dados apresentam números próximos de cirurgias nos dois anos citados, conforme dados constantes na figura abaixo. Ressalta-se que a produção apresentada no sistema pode sofrer alteração, considerando que a Unidade Assistencial pode apresenta-la (inserir no Sistema) em até 3 meses contados da saída do paciente, bem como se apresentada e rejeitada dentro dos 4 meses de validade pode ser reapresentada até o 6º mês a contar do mês de saída do paciente, conforme o Manual Técnico Operacional do Sistema de Informação, produzido pelo Ministério da Saúde.

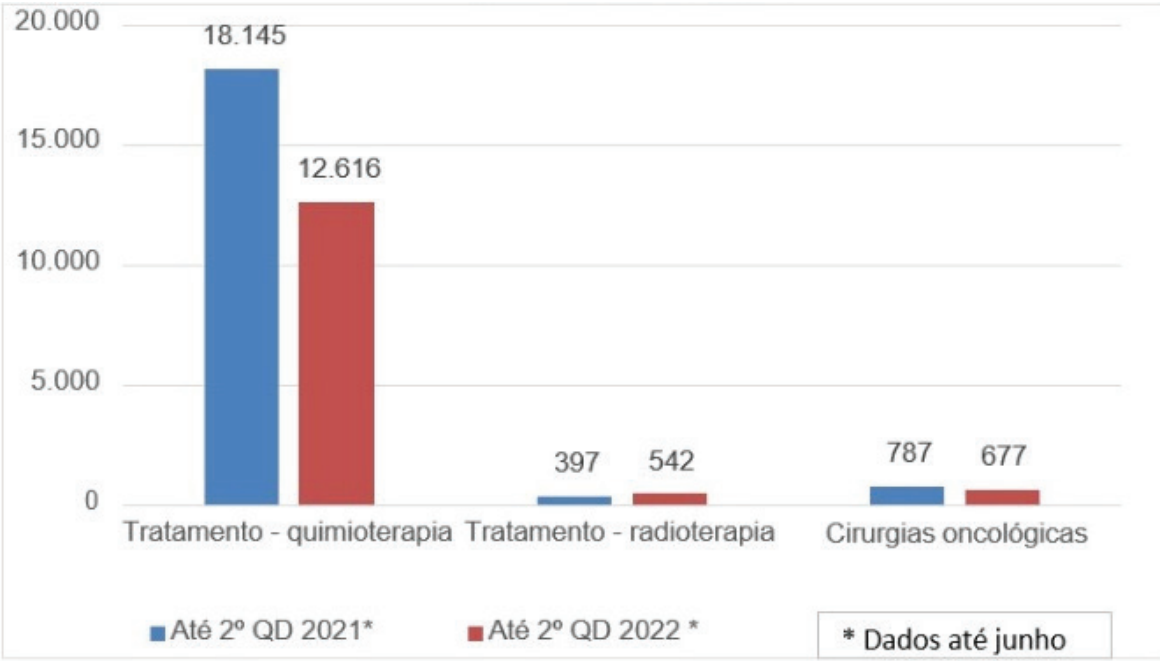

Este documento foi assinado digitalmente por VALDOMIRO DOS SANTOS

Documento assinado com certificado digital (DIGITAL) Verificação em: http://edocsergipe.se.gov.br/consultacodigo. Utilize o código: YAIW-20QT-LXIH-Y4RI

PRODUÇÃO ANUAL DAS UNIDADES DE ALTA COMPLEXIDADE EM ONCOLOGIA, 2021 E 2022

A gestão de custos foi implantada em 11 hospitais da Rede Própria: (i) Hospital de Urgência de Sergipe – Governador João Alves Filho (Huse); (ii) Maternidade Nossa Senhora de Lourdes (MNSL); (iii) Hospitais Regionais de Nossa Senhora do Socorro, (iv) de Estância, (v) de Propriá, (vi) de Itabaiana, (vii) de Nossa Senhora da Glória; (viii) Hospital de Neópolis, e (ix) no Hospital de Tobias Barreto; (x) Unidade de Pronto Atendimento de Boquim (UPA); e o (xi) Hospital de Capela. Vale destacar que a Central de Regulação do SAMU 192 SE; o Centro de Atenção Integral a Saúde da Mulher (Caism) e o Centro de Especialidades em Reabilitação (CER IV) já executam atividades de gestão de custo, porém não estão inseridos no sistema APURASUS do Ministério da Saúde (MS), pois o sistema é adaptado somente para Unidades Hospitalares. O MS está fazendo adequação da ferramenta. A meta é alcançar 100% das Unidades Assistenciais da Rede Própria com implantação da gestão de custos no ano 2023.

FORTALECIMENTO DAS INSTÂNCIAS DO CONTROLE SOCIAL E DOS CANAIS DE INTERAÇÃO COM USUÁRIOS

A valorização do Controle Social e da Ouvidoria do SUS compõem as prioridades da gestão do SUS Estadual e para isso a SES tem fortalecido o diálogo com o Conselho Estadual de Saúde (CES).

Nesse intuito, em 2021, foi realizado o processo eleitoral referente ao biênio 2021- 2023, sendo os novos membros titulares e suplentes do CES empossados e eleita a nova mesa diretora do conselho.

Ademais, em 2022, a SES permanece realizando investimento na estrutura física e de equipamentos da sede do CES, bem como viabilizando outras ações demandadas pelo Conselho com financiamento do Tesouro Estadual. Em relação a operacionalização das ações da Ouvidoria Estadual do SUS, foram realizadas capacitações para os ouvidores dos municípios sergipanos no Sistema OuvidorSUS dos municípios de Tobias Barreto, Brejo Grande, Porto da Folha, Itaporanga D'Ajuda, Cedro de São João, Poço Redondo. Também foram efetuadas visitas técnicas in loco e apoio remoto de forma permanentemente aos 75 municípios e Unidades Assistenciais com Ouvidoria implantada.

Este documento foi assinado digitalmente por VALDOMIRO DOS SANTOS

Documento assinado com certificado digital (DIGITAL) Verificação em: http://edocsergipe.se.gov.br/consultacodigo. Utilize o código: YAIW-20QT-LXIH-Y4RI

IMPLANTAÇÃO DE NÚCLEOS DE VIGILÂNCIA EPIDEMIOLÓGICA HOSPITALAR

A Rede Nacional de Vigilância Epidemiológica Hospitalar (Renaveh) tem como objetivo permitir o conhecimento, a detecção as doenças de notificação compulsória (DNC), implementar estratégias de registro da informação e investigação, e a preparação e a resposta imediata às emergências em saúde pública que ocorram no âmbito hospitalar. Nesse sentido, com intuito de assegurar as medidas controle e interrupção da cadeia de transmissão dessas doenças, a SES implantou, no período 2019-2022, os Núcleos de Vigilância Epidemiológica Hospitalar (NVEH) no Hospital Pedro Garcia Moreno, em Itabaiana, e no Hospital Dr Jessé Fontes, em Estância, e implementado no Hospital Governador João Alves Filho (HUSE). Bem como foram realizadas diversas ações para qualificação dos trabalhos dos NVEHs, tais como: (i) a elaboração do Instrumento de Monitoramento de Investigação de Óbito; (ii) a capacitação sobre os principais agravos de interesse da Vigilância Epidemiológica, além das (iii) capacitações dos NVEHs das regionais e das principais fontes notificadoras hospitalares do Estado, através do I Encontro Estadual de Vigilância Epidemiológica Hospitalar.

DESENVOLVIMENTO DE AÇÕES DE VIGILÂNCIA SANITÁRIA

A Vigilância Sanitária se traduz pelo conjunto de ações específicas realizadas por equipes qualificadas, com o objetivo de eliminar, diminuir ou prevenir riscos à saúde coletiva, intervindo em problemas sanitários decorrentes do meio ambiente, da produção e circulação de bens e da prestação de serviços de saúde e de interesse da saúde.

Para esse fim, até agosto de 2022, foram realizadas inspeções, fiscalizações de produtos e serviços, análises de projetos, licenciamentos de estabelecimentos sujeitos as ações da VISA Estadual, que totalizaram 962 ações, em serviços de saúde, empresas de alimentos, medicamentos, cosméticos e saneantes e aprovação de projetos arquitetônicos na área de saúde.

Ademais, foram pactuadas as competências para realização das ações de vigilância de acordo com o risco sanitário com 09 municípios do Estado: Lagarto, Estância, Itabaiana, Aracaju, Propriá, N. S. do Socorro, São Cristóvão, Barra dos Coqueiros e N. S. da Glória.

Este documento foi assinado digitalmente por VALDOMIRO DOS SANTOS

Documento assinado com certificado digital (DIGITAL) Verificação em: http://edocsergipe.se.gov.br/consultacodigo. Utilize o código: YAIW-20QT-LXIH-Y4RI

No período, também foi realizado o controle da qualidade de água para consumo humano em todas as unidades hospitalares de média e alta complexidades sob responsabilidades do Estado.

No que se refere as notificações/fiscalizações/inspeções, foram realizadas 1.409 notificações nas Redes de Urgência e Emergência pública e privada referentes a casos de intoxicação; foram realizadas fiscalizações em 24 serviços de Hemoterapia (Hemovigilância), sendo realizadas 19 inspeções e licenciados 10 serviços, até agosto de 2022.

GESTÃO DO TRABALHO EM SAÚDE

A gestão do trabalho é área responsável pela proposição, pelo incentivo, pelo acompanhamento e pela elaboração de políticas de gestão, planejamento e regulação do trabalho em saúde. A gestão do trabalho no SUS é concebida com base em uma visão política na qual a participação do trabalhador é fundamental para a efetividade e eficiência do Sistema. Seu objetivo é contribuir para a promoção da melhoria e da humanização do atendimento ao usuário. Com esse entendimento a SES implantou a Diretoria de Gestão do Trabalho e da Educação em Saúde que tem como uma de suas responsabilidades elaborar a Política de Gestão do Trabalho em Saúde, visando colocar em prática uma gestão que possibilite a valorização do trabalho no SUS como instrumento essencial da atenção à saúde e a criação de vínculo dos trabalhadores com a população e os serviços de saúde pública.

FORTALECIMENTO DE AÇÕES DA SAÚDE DO TRABALHADOR

Nos quatro últimos anos o governo de Sergipe desenvolveu ações com intuito de implementar a atenção integral à Saúde do Trabalhador, visando a promoção e a proteção da saúde dos trabalhadores e a redução da morbimortalidade decorrente dos modelos de desenvolvimento e dos processos produtivos, com ênfase na vigilância.

A saúde do trabalhador no SUS ocorre a partir da articulação de ações individuais de assistência e de recuperação dos agravos, com ações coletivas, de promoção, de prevenção, de vigilância dos ambientes, processos e atividades de trabalho, e de intervenção sobre os fatores determinantes da saúde dos trabalhadores; ações de planejamento e avaliação com as práticas de saúde; o conhecimento técnico e os saberes dos trabalhadores.

Este documento foi assinado digitalmente por VALDOMIRO DOS SANTOS

Documento assinado com certificado digital (DIGITAL) Verificação em: http://edocsergipe.se.gov.br/consultacodigo. Utilize o código: YAIW-20QT-LXIH-Y4RI

Nessa perspectiva, o governo do Estado, por meio da SES, implantou um novo marco dessa política em 2020, com a operacionalização do Centro de Referência Estadual em Saúde do Trabalhador (Cerest) cujo objetivo é prestar assistência especializada aos trabalhadores do SUS acometidos por doenças e/ou agravos relacionados ao trabalho. Assim sendo, além da obra, os mobiliários e equipamentos foram adquiridos e foram instituídas as equipes técnica e administrativa.

Com esse mesmo propósito, em 2021, ocorreu a implantação do Núcleo de Atenção à Saúde do Trabalhador (Nast) na própria sede da SES. O Núcleo, coordenado pela Diretoria de Gestão do Trabalho, vem realizando ações, tais como: (i) atividades educativas (orientações) visando prevenir doenças ocupacionais; (ii) atividades sistemáticas para a lida com o stress, (para promoção de saúde) através das ações do Espaço de Cuidado e autocuidado Servidor Zen e rotina de ginástica laboral; (iii) criação de estímulos para promover mudança de hábitos dentro do ambiente de trabalho através de oficinas de discussão e sensibilização do processo de trabalho ações de intervenção realizadas através de um diagnóstico situacional onde o levantamento é feito através da consulta/avaliação de saúde ou por uma demanda do gestor da unidade; (iv) oferta de suporte ao profissional da rede através de consulta (avaliação em saúde), avaliação psicossocial e acompanhamento psicoterápico; (v) realizada a adesão ao E-Social; (vi) capacitação sobre importância da prevenção e do registro dos acidentes de trabalho pelo SESMT; (vii) instituído, no âmbito do Quadro de RH, o Menor Aprendiz; (viii) realizado eleições para representantes do empregador e dos empregados do mandato da Gestão atual da Comissão Interna de Prevenção de Acidentes (CIPAS), no Hospital Regional de Propriá, na Maternidade Nossa Senhora de Lourdes, no Hospital Regional de Socorro e no Hospital da Criança; (ix) realizado formação e treinamento dos membros das CIPAS para profissionais do Hospital Regional de Propriá e da Maternidade Nossa Senhora de Lourdes; (x) capacitação sobre o Programa de Manejo de Exposição Ocupacional; (xi) capacitação sobre a importância da Imunização para os profissionais da área de saúde; (xii) capacitação sobre Fatores de Risco Psicossocial e Transtornos comuns associados ao trabalho para os profissionais da área de saúde promovido pelo CEREST; (xiii) realizado o II Seminário Estadual da Vigilância em Saúde do Trabalhador e o (ixx) III Seminário Integrado sobre Saúde e Segurança do Trabalho.

Este documento foi assinado digitalmente por ALDOMIRO DOS SANTOS

Documento assinado com certificado digital (DIGITAL) Verificação em: http://edocsergipe.se.gov.br/consultacodigo. Utilize o código: YAIW-20QT-LXIH-Y4RI

CAPACITAÇÕES: SERGIPE SEDIA CAPACITAÇÃO DO MINISTÉRIO DA SAÚDE PARA CONTROLE DE LEISHMANIOSE

Sergipe foi escolhido pelo Ministério da Saúde (MS) para sediar a capacitação em vigilância entomológica e taxonomia de flebotomíneos, vetores das leishmanioses. No período de 31 de maio até 10 de junho, técnicos de diversos estados estão recebendo atualizações sobre a identificação dos insetos e as formas de controle da doença em locais endêmicos, entre eles, Sergipe. O estado de Sergipe foi escolhido para receber os participantes da região Nordeste pelo número ascendente de casos.

O Brasil é o país que concentra o maior número de espécies de flebotomíneos em todo o mundo. Esses insetos são responsáveis pela transmissão da Leishmaniose Visceral e da Leishmaniose Tegumentar, doenças causadas por protozoários do gênero Leishmania.

A vigilância entomológica e o controle dos vetores das leishmanioses são fundamentais para o enfrentamento da doença, que se caracteriza por ser infecciosa, porém, não contagiosa. Por meio da vigilância são investigadas características biológicas e ecológicas dos insetos, além de aspectos da interação com humanos, reservatórios e o ambiente. A ferramenta permite a detecção de mudanças no comportamento dos vetores que podem afetar o padrão de transmissão das doenças. Os dados podem indicar, ainda, as estratégias mais eficientes para o controle vetorial. Portanto, torna-se obrigatório manter as equipes técnicas capacitadas.

O treinamento aconteceu em uma parceria entre a SES e o Laboratório Central de Saúde Pública de Sergipe (Lacen) com o MS, a Universidade Tiradentes (Unit), o Instituto de Tecnologia de Pesquisa (ITP) e Universidade Estadual Paulista (Unesp).

FORTALECIMENTO DO PLANEJAMENTO, MONITORAMENTO E AVALIAÇÃO

No âmbito do Planejamento, foram realizadas diversas ações como: desenvolvimento do Planejamento Participativo com envolvimento de todas as áreas da SES e Fundações de Saúde, para elaboração das Programações Anuais de Saúde (Planejamento Anual); desenvolvimento do Monitoramento e Avaliação dos resultados do Planejamento Anual com todas as áreas da SES e Fundações de Saúde a cada quadrimestre; monitoramento dos indicadores do estado e municípios a cada quadrimestre, promovendo transparência das ações do SUS estadual disponibilizando no site cides.se.gov.br; apoio permanente aos municípios, visando qualificar o Planejamento, Monitoramento e Avaliação municipal, em parceria com o Conselho Estadual de Secretários de Saúde (COSEMS) e com a Superintendência Estadual do Ministério da Saúde (SEMS). Além disso, visando fortalecer o planejamento no SUS estadual, foram realizadas 06 Oficinas Regionais sobre instrumentos de planejamento e 06 Seminários Regionais sobre a Monitoramento e Avaliação em saúde.

Este documento foi assinado digitalmente por VALDOMIRO DOS SANTOS

Documento assinado com certificado digital (DIGITAL) Verificação em: http://edocsergipe.se.gov.br/consultacodigo. Utilize o código: YAIW-20QT-LXIH-Y4RI

FORTALECIMENTO DA POLÍTICA ESTADUAL DE REGULAÇÃO E IMPLANTAÇÃO DO PLANEJAMENTO REGIONAL INTEGRADO (PRI)

A regulação do acesso dos usuários às ações/serviços do SUS objetiva que, a partir da identificação da necessidade desse usuário e dos recursos necessários à sua assistência, o seu atendimento ocorra no tempo oportuno. Nesse contexto, foi implantada a regulação da oferta de serviços especializados em Saúde Bucal nos serviços dos Centros Especializados em Odontologia (CEOS) estaduais; foram realizadas capacitações de profissionais sobre morte encefálica; e foi estabelecida a regulação de pacientes críticos em Psiquiatria no Estado, cuja porta de entrada é o Hospital São José, para Clinica São Marcelo.

Além do mais, o Planejamento Regional Integrado (PRI) está em fase de implantação no Estado. A SES tem realizado várias Oficinas Regionais com gestores e técnicos dos municípios sergipanos e técnicos da SES e Fundações. Está sendo elaborada a análise de situação de saúde por região de saúde; a definição de prioridades sanitárias, diretrizes, objetivos, metas, indicadores e prazos de execução têm sido discutidos em Oficinas do PRI, bem como a análise das demandas e dos fluxos assistenciais segundo os perfis demográficos e sanitários do Estado e a análise da capacidade de investimento e custeio da SES para os serviços de saúde existentes e a serem instalados.

ESCOLA ESTADUAL DE SAÚDE PÚBLICA (EESP): CREDENCIAMENTO

A Escola de Saúde Pública de Sergipe (ESP/SE) foi criada pela Lei n.º 8.733, de 13 de agosto de 2020, vinculada à uma das superintendências que compõe à diretoria operacional da Fundação Estadual de Saúde (Funesa). No entanto, o seu credenciamento junto ao Conselho Estadual de Educação (CEE) foi realizado com sucesso, em 2022, após cumprido os trâmites decorrentes do processo.

Na sequência, os Planos Pedagógicos dos Cursos de Especialização elaborados pela EESP foram autorizados no CEE para serem realizados em 2022. Assim sendo, as Especializações em Gestão da Educação em Saúde e Saúde Pública devem ocorrer ainda este ano, para tanto estão sendo elaborados e para posterior publicação os Editais para discentes das referidas especializações.

Este documento foi assinado digitalmente por VALDOMIRO DOS SANTOS

Documento assinado com certificado digital (DIGITAL) Verificação em: http://edocsergipe.se.gov.br/consultacodigo. Utilize o código: YAIW-20QT-LXIH-Y4RI

ESCOLA ESTADUAL DE SAÚDE PÚBLICA (EESP): REVISTA SERGIPANA DE SAÚDE PÚBLICA (RSSP)

Em 2022, a Fundação Estadual de Saúde (Funesa) por meio da Escola Estadual de Saúde Pública de Sergipe (EESP-SE), em parceria com a Secretaria de Estado da Saúde (SES) realizou o lançamento da Revista Sergipana de Saúde Pública (RSSP) cuja missão é fomentar o desenvolvimento da saúde coletiva através da publicação científica resultante de ações e pesquisas de relevância e correlação com o campo da saúde. Com versão impressa e digital, a produção tem o foco em tornar-se espaço de atualização constante para os profissionais do SUS, que operam e estudam o SUS Sergipe e em todo país, além de ser um instrumento significativo de divulgação da produção técnico- científica.

A EESP, operacionalizada pela Funesa, é protagonista do desenvolvimento das ações de educação permanente em saúde, destinadas aos profissionais de saúde dos municípios sergipanos e da SES de forma a qualificar os conhecimentos e habilidades necessários a execução dos serviços a serem prestados em todo SUS Estadual.

CENTROS DE ESPECIALIDADES ODONTOLÓGICAS

Os CEOs são estrategicamente descentralizados para garantir o acesso da população ao tratamento odontológico especializado em seus respectivos territórios regionais, contribuindo assim, para o fortalecimento das ações assistenciais em Saúde Bucal. Em Sergipe, essa estratégia foi assegurada pelo governo do Estado, por meio da SES/ Funesa.

Os CEOs Estaduais dão suporte à rede básica de saúde bucal e estão distribuídos nas regionais de saúde. Atualmente, o Estado conta com 08 unidades localizadas nos municípios de Boquim, Capela, Laranjeiras, Nossa Senhora da Glória, Propriá, São Cristóvão, Simão Dias e Tobias Barreto. Em todos os CEOs ofertam-se o mínimo de especialidades preconizadas pelo Ministério da Saúde, são elas: Diagnóstico Bucal, Periodontia, Cirurgia Oral Menor, Endodontia e Atendimento à Pessoa com Necessidade Especial (Pessoas com Deficiência). Além dessas ofertas, os CEOs de São Cristóvão e Propriá dispõem de capacidade para ofertar a especialidade de Prótese Dentária, com projeção para retorno da oferta de forma integral em 2023.

Durante o ano de 2019 até agosto de 2022 foram atendidos nos CEOs estaduais mais de 40 mil usuários, com mais de 30% de resolutividade em seus tratamentos e realizando mais de 310 mil procedimentos especializados em saúde bucal.

No quadriênio 2019-2022, pode-se destacar o investimento do Governo na melhoria de equipamentos e da infraestrutura das unidades dos CEOs Estaduais, um ganho para a população e para os trabalhadores.

Este documento foi assinado digitalmente por VALDOMIRO DOS SANTOS

Documento assinado com certificado digital (DIGITAL) Verificação em: http://edocsergipe.se.gov.br/consultacodigo. Utilize o código: YAIW-20QT-LXIH-Y4RI

Nesse contexto, das 08 unidades, 06 já foram reformadas com aquisição de novo equipamentos odontológicos, climatização da recepção e sala de espera para os usuários, seguindo um padrão de ambiência. No total foram aportados investimentos da ordem de R$ 3 milhões de reais, conforme detalhamento contido na tabela abaixo:

Reestruturação dos CEOs em Sergipe, no quadriênio 2019-2022

Reestruturação dos Centros de Especialidades Odontológicas (CEO) em Sergipe				
Nome do Centro	**Reforma/ ampliação**	**Equipamentos**	**Serviços**	**Equipe profissional**
CEO Terezinha Rosa Trindade Santos – Boquim Investimento: **R$ 700.000,00**	Previsão de reforma dezembro/2022	Seladora automática, ultrassom portátil e fixa, estabilizador Godoy, aparelhos de radiografias intra-	Atendimento à Pessoas com Deficiência (PcD);	01 Gerente; 06 cirurgiões-dentistas; 05 auxiliares em Saúde Bucal;
		reciprocante e Aparelho Localizador Apical Eletrônico.		
CEO Felipe José de Santana – Propriá Investimento: -	Previsão de reforma concluída em dezembro de 2022	Seladora automática, ultrassom portátil e fixa, estabilizador Godoy, aparelhos de radiografias intra-oral, motor para instrumentação rotatório e reciprocante e Aparelho Localizador Apical Eletrônico	Atendimento à Pessoas com Necessidades Especais; Diagnóstico bucal; Cirurgia Oral Menor; Periodontia; Endodontia.	01 Gerente; 08 cirurgiões-dentistas; 07 auxiliares em Saúde Bucal; 02 assistentes administrativos; 01 recepcionista; 01 auxiliar de serviços gerais; 01 vigilante patrimonial.
CEO João de Andrade Garcez – São Cristóvão Investimento: **R$ 390.223,75**	Reforma entregue em 24 de setembro de 2021	Cadeiras odontológicas com revestimento em couro de alta densidade, seladora automática, ultrassom portátil e fixa, estabilizador Godoy, aparelhos de radiografias intra-oral, motor para instrumentação rotatório e reciprocante e Aparelho Localizador Apical Eletrônico.	Atendimento à PcD; Diagnóstico bucal; Cirurgia Oral Menor; Periodontia; Endodontia.	01 Gerente; 11 cirurgiões-dentistas; 09 auxiliares em Saúde Bucal; 03 assistentes administrativos; 01 recepcionista; 02 auxiliares de serviços gerais; 01 vigilante patrimonial.
CEO Virgílio de Carvalho Oliveira Sobrinho – Simão Dias Investimento: **R$ 572.319,96**	Inauguração em 09 de novembro de 2020	Cadeiras odontológicas com revestimento em couro de alta densidade, seladora automática, ultrassom portátil e fixa, estabilizador Godoy, aparelhos de radiografias intra-oral, motor para instrumentação rotatório e reciprocante e Aparelho	Atendimento à PcD; Diagnóstico bucal; Cirurgia Oral Menor; Periodontia; Endodontia.	01 Gerente; 06 cirurgiões-dentistas; 05 auxiliares em Saúde Bucal; 02 assistentes administrativos; 02 recepcionistas; 01 auxiliar de serviços gerais; 01 vigilante patrimonial.
		Localizador Apical Eletrônico.		
CEO Bernardino Mitidieri – Tobias Barreto Investimento: **R$ 232.487,06**	Reforma entregue em 12 de fevereiro de 2020	Seladora automática, ultrassom portátil e fixa, estabilizador Godoy, aparelhos de radiografias intra-oral, motor para instrumentação rotatório e reciprocante e Aparelho Localizador Apical Eletrônico.	Atendimento à PcD; Diagnóstico bucal; Cirurgia Oral Menor; Periodontia; Endodontia.	01 Gerente 06 cirurgiões-dentistas; 05 auxiliares em Saúde Bucal; 01 assistente administrativo; 01 recepcionista; 01 auxiliar de serviços gerais; 01 vigilante patrimonial.

Este documento foi assinado digitalmente por VALDOMIRO DOS SANTOS

Documento assinado com certificado digital (DIGITAL) Verificação em: http://edocsergipe.se.gov.br/consultacodigo. Utilize o código: YAIW-20QT-LXIH-Y4RI

Vale ressaltar que, para garantir o funcionamento das oito unidades dos CEOs, o governo do Estado aporta 90% dos recursos de custeio, oriundos do Tesouro do Estado. Sendo menos de 10% do custo coberto por recursos federais, por meio do Fundo Nacional de Saúde/Ministério da Saúde.

TECNOLOGIAS APLICADAS À EDUCAÇÃO EM SAÚDE

Destaque importante do tema tecnologias aplicadas à educação, trata-se do Aplicativo Monitora Covid-19, oportunizado pela parceria do governo Estadual e do Consórcio Nordeste (com os demais estados da região), em 2020. O aplicativo tem por objetivo monitorar os usuários com manifestações respiratórias / síndromes gripais e com suspeita ou confirmação de Covid-19. Nesse intuito, a equipe da Funesa esteve com seus esforços voltados para manutenção do Programa "Monitora Covid-19 no Enfrentamento à Pandemia do Novo Coronavírus (Sars-Cov-2)", mediado pelo Aplicativo Monitora Covid-19 – Sistema de Informação para Monitoramento da Pandemia do Coronavírus (Covid-19).

Em 2022, a demanda por este serviço diminuiu consideravelmente, posto que de janeiro a setembro de 2022 foram realizados 892 atendimentos. A série histórica do número de atendimentos encontra-se representada no gráfico a seguir:

Fonte: Equipe Gerência de Telessaúde Sergipe, 2022

No geral, entre 30/04/2020 até 26/09/2022 obteve-se 76.671 atendimentos realizados. Com um total de 16.115 pessoas cadastradas na plataforma monitora Covid- 19 até 30/09/2022. Tendo os dados de utilização do serviço assistencial remoto sido publicizados ao público mediante Boletim Monitora Covid-19, disponibilizado no site da Funesa e da SES/SE, como também nas redes sociais destas instituições, conforme podem ser observados nos cards de divulgação abaixo:

Este documento foi assinado digitalmente por VALDOMIRO DOS SANTOS

Documento assinado com certificado digital (DIGITAL) Verificação em: http://edocsergipe.se.gov.br/consultacodigo. Utilize o código: YAIW-20QT-LXIH-Y4RI

Ademais, o Plano Sergipano de Educação Permanente em Saúde - 2019/2022 discorre também sobre a inserção da Educação a Distância (EaD), configurando-a como mais uma ferramenta tecnológica a serviço dos processos de EPS, quando implementada em perspectiva crítica e dialógica, e de forma transversal.

Nesse tópico, a partir de 2020, ocorreu a consolidação da Plataforma EaD da Funesa. Desde então, as ações de EPS na modalidade EaD aconteceram por meio de interação em Ambiente Virtual de Aprendizagem (AVA) desenvolvido e mediado via Plataforma EaD da Funesa (ferramenta moodle). Disponível no domínio http://ead.funesa.se.gov.br , conforme ilustrado na imagem que se segue:

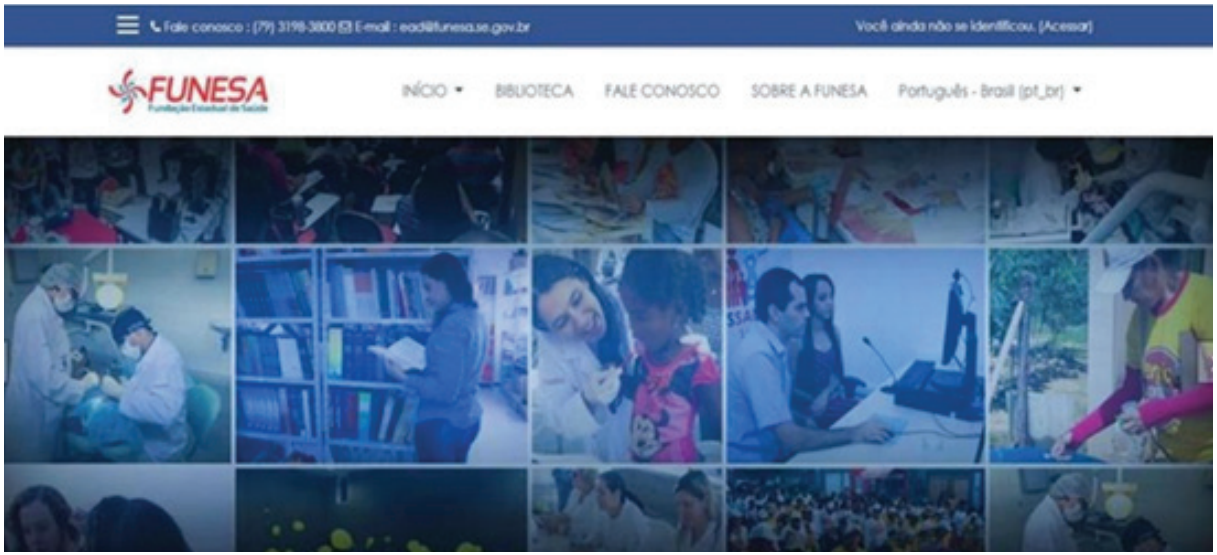

No tocante aos cursos disponibilizados na modalidade a distância, no triênio 2020- 2022, houve 1.410 inscrições nos diferentes cursos ofertados na Plataforma EaD da Funesa, estas inscrições foram originadas de diferentes municípios do país, conforme pode-se observar na imagem apresentada ao lado.

Discentes de cursos EaD, por município de domicílio - 2020 a 2022

Este documento foi assinado digitalmente por VALDOMIRO DOS SANTOS

Documento assinado com certificado digital (DIGITAL) Verificação em: http://edocsergipe.se.gov.br/consultacodigo. Utilize o código: YAIW-20QT-LXIH-Y4RI

Dentre os cursos ofertados no período podemos destacar: (i) Curso Técnico em Vigilância em Saúde e Especialização em Saúde Pública; (ii) Prevenção e Controle de Infecções causadas pelo Novo Coronavírus (Covid-19) e Cuidados Clínicos na Síndrome Respiratória Aguda Grave; (iii) Covid-19 para Agentes Comunitários de Saúde (ACS) e Agentes de Combate às Endemias (ACE); (iv) Biossegurança em Saúde Bucal, nova realidade e Primeiros Socorros, e (v) Primeiros Socorros para trabalhadores das escolas estaduais do Estado, em parceria com a Seduc.



As ações virtuais, sejam elas no formato cursos, webpalestras/webinários ou ações de teleducação, tiveram um crescimento significativo para o qual podem ser atribuídos dois motivos. O primeiro está relacionado ao aumento de demanda por conteúdos relacionados ao enfrentamento da pandemia, seja pela propositura das áreas técnicas da SES como pelo desejo de profissionais e gestores municipais, em razão de dúvidas relacionadas à segurança do trabalhador como de prevenção, diagnóstico e manejo da nova doença altamente infecciosa. O segundo, pode-se inferir que, o fato de no período não ter sido possível a realização de diversas ações presenciais, com a concentração de pessoas em sala de aula e auditório da instituição, por orientações sanitárias formalizadas em decretos governamentais decorrentes da pandemia.

Este documento foi assinado digitalmente por VALDOMIRO DOS SANTOS

Documento assinado com certificado digital (DIGITAL) Verificação em: http://edocsergipe.se.gov.br/consultacodigo. Utilize o código: YAIW-20QT-LXIH-Y4RI

EDUCAÇÃO PERMANENTE

A Educação Permanente em Saúde (EPS) representa uma importante mudança na concepção e nas práticas de ação educativa dos trabalhadores e representantes do controle social do SUS. A Funesa, enquanto instituição formadora, executou ações educacionais no período de 2019-2022, através do Plano Anual de Atividades.

Nesse contexto, durante o quadriênio 2019-2022, a Funesa atingiu um número considerável de profissionais capacitados, incluídos também os representantes do controle social do SUS/SE. Foram 22.737 participantes que concluíram os cursos ofertados de forma presencial. No entanto, o quantitativo de participantes variou bastantes no período em virtude das restrições impostas pela pandemia da Covid-19, especialmente nos anos de 2021 e 2022, exercendo forte impacto negativo sobre as ações planejadas para o período. Fato que pode ser percebido pelo total de profissionais capacitados no período, que representa apenas 33,6% do total de vagas ofertadas. Em 2022, essas ações foram retomadas de forma paulatinamente e o número de profissionais capacitados já ultrapassa o ano anterior, mesmo tendo dados referentes às ações concluídas até setembro de 2022, conforme demonstra a tabela abaixo:

ANO	QUANTIDADE DE VAGAS OFERTADAS EM CURSOS PRESENCIAIS	PROFISSIONAIS CAPACITADOS
2019	2.2997	15.185
2020	24.558	2.140
2021	6.672	2.252
2022	13.500	3.160
TOTAL	**67727**	**22.737**

Este documento foi assinado digitalmente por VALDOMIRO DOS SANTOS

Documento assinado com certificado digital (DIGITAL) Verificação em: http://edocsergipe.se.gov.br/consultacodigo. Utilize o código: YAIW-20QT-LXIH-Y4RI

AÇÕES DE EDUCAÇÃO PERMANENTE POR MEIO DE WEBPALESTRAS E WEBINÁRIOS

Do mesmo modo que os cursos EaD foram muito demandados com advento da pandemia de Covid-19, o Telessaúde Sergipe também protagonizou ao ampliar significativamente o número de ações realizadas, como também ao desenvolver novas estratégias e implantar novo serviço com celeridade e qualidade, o Monitora Covid-19, já tratado anteriormente.

De janeiro a setembro de 2022, foram realizadas 25 ações, tendo a participação de 3.527 pessoas ao vivo, com interação para o esclarecimento de dúvidas via bate-papo.

TELEDUCAÇÃO

No caso específico das ações de Teleducação, no quadriênio 2019-2022, a produção foi de 115 ações com 10.696 pessoas participantes nas teleducações. Importante frisar que o Estado de Sergipe se tornou destaque nos pontos de acesso às ações ocorridas, extrapolando os limites do Estado em vários momentos, entre os anos de 2021 e 2022, conforme o gráfico abaixo:

Este documento foi assinado digitalmente por VALDOMIRO DOS SANTOS

Documento assinado com certificado digital (DIGITAL) Verificação em: http://edocsergipe.se.gov.br/consultacodigo. Utilize o código: YAIW-20QT-LXIH-Y4RI

PÍLULAS DE CONHECIMENTO

Com oferta iniciada em 2020, esta ação objetiva divulgar textos técnicocientíficos sobre diversos temas da saúde para ampliar os conhecimentos sobre assuntos pertinentes à APS.

Em 2022, a equipe produziu 52 (cinquenta e duas) textos para qualificação dos profissionais de saúde e publicou no site do Telessaúde Sergipe, disponível para consulta em: www.telessaude.se.gov.br , bem como divulgado nas redes sociais do Telessaúde e da Funesa.

Neste quadriênio foram elaboradas 136 (cento e trinta e seis) Pílulas de Conhecimento. Fato que caracteriza que essa é mais uma ação de telessaúde com aumento progressivo ao longo dos anos, haja vista que em setembro de 2022 já foi superada a produção do ano anterior, conforme evidenciado no gráfico ao lado.

Importante reforçar que, por se tratar de uma ação contínua, esse indicador continuará aumentando no decorrer do ano de 2022, no qual estão previstas mais 15 novas produções de Pílulas de Conhecimento.

Produção de pílulas de conhecimento por ano de publicação

Fonte: Equipe da Gerência de Telessaúde, 2022.

EDUCAÇÃO PROFISSIONAL

No que se refere à Educação Profissional, as principais ações realizadas no período de 2019-2022 foram: (i) Curso Técnico em Vigilância em Saúde (CTVS); (ii) Capacitação em saúde e segurança do trabalhador e processo de trabalho dos agentes de combate às endemias da brigada itinerante; (iii) Curso EAD sobre novo coronavírus - Covid 19 para Agentes Comunitários de Saúde e Agentes de Combate às Endemias; (iv) Acolhimento, Capacitação e Atualizações para motoristas de UBV- Ultra Baixo Volume (Fumacê); (v) Capacitação em Segurança e Saúde do Trabalhador – Covid-19.

Este documento foi assinado digitalmente por VALDOMIRO DOS SANTOS

Documento assinado com certificado digital (DIGITAL) Verificação em: http://edocsergipe.se.gov.br/consultacodigo. Utilize o código: YAIW-20QT-LXIH-Y4RI

3.6 PROGRAMA SEGURANÇA PÚBLICAE ADMINISTRAÇÃO PENITENCIÁRIA

SEGURANÇA PÚBLICA

A Secretaria Estadual de Segurança Pública – SSP é o Órgão da Administração Direta encarregado da segurança interna e da preservação da ordem pública, bem como da execução da política de segurança do governo estadual, composto por: Polícia Civil (PCSE), Polícia Militar (PMSE), Corpo de Bombeiros Militar (CBMSE), Hospital da Polícia Militar (HPM), Departamento Estadual de Trânsito (Detran) e Coordenadoria Geral de Perícias (COGERP) que, por sua vez, engloba o Instituto Médico Legal (IML).

INDICADORES SEGURANÇA PÚBLICA

Dados da Coordenadoria de Estatística e Análise Criminal da Secretaria de Segurança Pública (Ceacrim) relativos ao exercício de 2022 em seu primeiro semestre, revelam que a redução do número de homicídios continuou. A taxa de redução alcançou o patamar de 5,57% saindo de 13,09 homicídios por 100 mil habitantes em 2021 para 12,36 em 2022. A média diária de homicídios foi de 1,26 por dia. Foi registrada, também, pela Coordenadoria a ampliação de 02 (dois) indicadores em relação a 2021, sendo eles o Latrocínio com um incremento de 33%, saindo de 6 ocorrências em 2021 para 8 em 2022 e o furto com aumento de 22,93%, saindo de 7734 ocorrências em 2021 para para 9508 em 2022. No entanto, outros 02 (dois) indicadores sofreram redução, a saber:

- Roubo houve redução de 0,001%, saindo de 5013 episódios ao longo de 2021 para 5004 no ano de 2022.
- Lesão corporal seguida de morte a taxa de redução foi de 75% com os números saindo de 4 casos em 2021 para 1 caso em 2022.

RESULTADOS ALCANÇADOS (2019-2021)

DELITO	2019	2020	2021
HOMICÍDIO	33,4	32,82 (-1,73%)	23,95 (-27,02%)
LATROCÍNIO	1,2	1,25 (4,16%)	0,68 (-45,60%)
LESÃO CORPORAL	0,2	0,09 (-55%)	0,26 (188%)
FURTO	815,2	559,85 (-31,32%)	647,94 (15,73%)
ROUBO	691,7	495,25 (-28,40%)	420,87 (-15,01%)
MORTES NO TRÂNSITO	16,6	16,17 (-2,59%)	15,74 (-2,65%)

Este documento foi assinado digitalmente por VALDOMIRO DOS SANTOS

Documento assinado com certificado digital (DIGITAL) Verificação em: http://edocsergipe.se.gov.br/consultacodigo. Utilize o código: YAIW-20QT-LXIH-Y4RI

CONCURSOS PARA AS CARREIRAS DA SEGURANÇA PÚBLICA

Entre 2019 e 2021, o Governo do Estado de Sergipe ampliou o efetivo das corporações da segurança pública. No período, foram convocados 1.115 novos policiais militares, 255 bombeiros militares, 150 policiais penais e 43 delegados da Polícia Civil.

Em 2022, podemos destacar a conclusão do curso de formação de Oficiais da PMSE com 33 formandos que reforçarão o quadro de oficiais nos batalhões tanto da capital quanto do interior do estado, o ingresso de 55 novos delegados, o ingresso de mais 64 aprovados no curso de formação de oficiais, o início da formação de 120 novos agentes e escrivães de polícia e a autorização para realização do concurso para 60 vagas de perito criminal.

AQUISIÇÃO DE EQUIPAMENTOS

Em 2020, cerca de 450 mil munições foram entregues para a Polícia Militar e Polícia Civil. A compra foi possível após recursos firmados com o Ministério da Justiça e Segurança Pública, com investimentos em várias áreas, a exemplo da compra de pistolas, veículos, coletes, equipamentos e mobiliário. Além disso, ainda em 2020, o Estado entregou 1.022 novos coletes balísticos para as Polícias Militar e Civil, com investimento total de R$ 1,1 milhão. No mesmo ano, a SSP foi equipada com 829 armas não letais, 1.500 munições de elastômero, 92 espargidores, 578 granadas lacrimogêneas, 79 granadas luz/som e 80 granadas de efeito moral.

Em 2021, a Polícia Militar do Estado de Sergipe realizou na sede do 11º Batalhão de Polícia Militar (11º BPM), no município de Tobias Barreto, região Centro-Sul do estado, a entrega de novos armamentos de grosso calibre, especificamente espingardas calibre 12 – Benelli, beneficiando dezenas de policiais militares lotados no 11º Batalhão e distribuídos na Força Tática, nas companhias e destacamentos das cidades de Tobias Barreto, Poço Verde, Itabaiaininha, Tomar do Geru e Cristinápolis. O investimento foi de R$ 673.445,80 em novos equipamentos para atuação das forças de segurança pública do estado. Além disso, também foram investidos R$ 401,9 mil na aquisição de munições.

Além disso, ainda em 2021, O Instituto de Criminalística (IC) recebeu dois scanners veiculares, que são equipamentos utilizados na perícia de veículos que foram apreendidos durante as ações policiais e que fornecem informações e dados complementares para robustecer os laudos periciais que subsidiam as investigações conduzidas pelas unidades policiais.

Este documento foi assinado digitalmente por VALDOMIRO DOS SANTOS

Documento assinado com certificado digital (DIGITAL) Verificação em: http://edocsergipe.se.gov.br/consultacodigo. Utilize o código: YAIW-20QT-LXIH-Y4RI

FORTALECIMENTO DO HOSPITAL DA POLÍCIA MILITAR - HPM

Em 2021, o Governo do Estado, por meio da Secretaria da Segurança Pública (SSP), recebeu duas ambulâncias do tipo D, de suporte avançado (UTI). O veículo é destinado ao atendimento e transporte de pacientes que necessitam de cuidados médicos intensivos, contando com os equipamentos médicos necessários para a função. As ambulâncias foram entregues ao Hospital da Polícia Militar (HPM), com investimento de R$ 644 mil reais oriundos de transferência de recursos do Governo Federal, por meio do Fundo Nacional de Segurança Pública (FNSP), para o Fundo Estadual de Segurança Pública (Funesp).

Sobre a infraestrutura do HPM, em 2022, a Secretaria de Segurança Pública deu início ao processo de licitação da obra de reforma e de adequação da acessibilidade do Hospital por meio da contratação de empresa especializada para elaboração dos projetos executivos de arquitetura, engenharia e de infraestrutura da obra para posterior contratação da mesma.

NOVAS VIATURAS PARA O ESTADO

Em janeiro de 2020, o Governo do Estado entregou 49 novos veículos para serem empregados no policiamento ostensivo, atividades de busca e salvamento do Corpo de Bombeiros e para atividades típicas do Instituto Médico Legal. Em seguida, em junho de 2020, o Governo entregou 10 novas motocicletas ao Grupamento Especial Tático de Motos (Getam) da Polícia Militar. Além disso, foram entregues, no mês de julho de 2020, 5 novas ambulâncias ao Corpo de Bombeiros Militar para serem utilizadas como unidades de resgate nos quartéis de Aracaju, Nossa Senhora do Socorro, Estância e Itabaiana, assim como na Unidade Operacional de Ensino. No final de 2020, em dezembro, o Governo entregou ao Corpo de Bombeiros Militar uma moderna viatura de combate a incêndios do tipo Auto Bomba Tanque (ABT), com capacidade para 4,500 litros de água.

Já no início de 2021, o Governo entregou 90 novos veículos para as polícias Civil e Militar para serem utilizados em unidades operacionais e táticas das instituições na capital e no interior. Ainda em 2021, foram entregues 05 novas ambulâncias para o Corpo de Bombeiros Militar, 03 embarcações médias do tipo bote inflável e 01 viatura do tipo Auto Bomba Tanque (ABT).

Este documento foi assinado digitalmente por VALDOMIRO LOS SANTOS

Documento assinado com certificado digital (DIGITAL) Verificação em: http://edocsergipe.se.gov.br/consultacodigo. Utilize o código: YAIW-20QT-LXIH-Y4RI

Em 2022, foram entregues na sede do Detran 22 novas viaturas para a renovação da frota da Companhia de Polícia de Trânsito (CPTran), Batalhão de Polícia Rodoviária (BPRv) e Grupamento Especial Tático de Motos (Getam). Os novos veículos fazem parte de um convênio entre o Departamento Estadual de Trânsito (Detran), a Polícia Militar e a Secretaria da Segurança Pública (SSP).

NOVA DELEGACIA REGIONAL DE ESTÂNCIA

O município de Estância ganhará um reforço importante nas ações de segurança pública na região do litoral sul sergipano, com a construção da nova Delegacia Regional de Estância. O prédio terá uma área de aproximadamente 950m2, com espaço para quatro núcleos de delegados, o que abrange, também, salas para os cartórios da Polícia Civil e para os servidores da instituição. O investimento, na ordem de R$ 2,8 milhões, é fruto de recursos do Fundo a Fundo de 2020, Termo de Adesão 52/2020, junto ao Governo Federal.

Para tanto, em 2022, a SSP realizou, em parceria com a Companhia Estadual de Habitação e Obras Públicas – Cehop, a licitação da obra de Construção da Delegacia de Grande Porte, em Estância. A obra se encontra em execução, com previsão de conclusão em 2023.

CENTRO INTEGRADO DE OPERAÇÕES RURAIS

A Secretaria da Segurança Pública de Sergipe (SSP/SE) esteve presente na Sealba AgroShow com a participação da Delegacia de Repressão a Crimes Rurais (Dercra) e também da Polícia Militar. No evento, realizado na cidade de Itabaiana, a SSP/SE lançou o Centro Integrado de Operações Rurais (Cior), uma unidade conjunta entre as forças de segurança pública que objetiva reforçar as ações que já são desenvolvidas no combate aos crimes contra a população da zona rural sergipana.

O serviço tem como objetivo a busca pelo aumento do recobrimento de área, justamente para que o efetivo esteja preparado para atender rapidamente às demandas da população da zona rural de Sergipe.

Este documento foi assinado digitalmente por VALDOMIRO DOS SANTOS

Documento assinado com certificado digital (DIGITAL) Verificação em: http://edocsergipe.se.gov.br/consultacodigo. Utilize o código: YAIW-20QT-LXIH-Y4RI

DELEGACIA DE PROTEÇÃO ANIMAL E MEIO AMBIENTE

Em 2021, foi oficialmente inaugurada a Delegacia de Proteção Animal e Meio Ambiente (Depama), que fica localizada no conjunto Orlando Dantas, em Aracaju. A unidade policial, que já vinha atuando em investigações e desencadeando operações visando combater os crimes contra os animais, principalmente os domésticos, como cães e gatos, atende o pleito da sociedade e acompanha as mudanças legislativas que aumentaram as penas para os autores de crimes contra os cães e os gatos.

GOVERNO INAUGURA CENTRO DE CONTROLE DE OPERAÇÕES DO DER E ENTREGA VIATURAS PARA REFORÇO DA SEGURANÇA NAS ESTRADAS ESTADUAIS

Em 2022, foi inaugurado o Centro de Controle de Operações do Departamento Estadual de Infraestrutura Rodoviária (DER) , em Aracaju, que será responsável pela fiscalização eletrônica nas rodovias de todo o estado em convênio com a Polícia Militar (PM-SE). Na ocasião, também foi realizada a entrega de 14 viaturas ao Batalhão de Polícia Rodoviária Estadual (BPRV) e assinado convênio para realizar fiscalizações pontuais e estratégicas em locais identificados pelo sistema de monitoramento de trânsito com maiores índices de irregularidades.

REFORMAS EM POSTOS DE ATENDIMENTO DO BPRV

Uma parceria firmada entre a PMSE, por meio do Batalhão de Polícia Rodoviária (BPRv), o Detran e prefeituras do interior do estado resultou numa série de reformas para revitalização dos postos de atendimento e da sede do BPRv. As ações foram possíveis a partir da cooperação entre as prefeituras onde os postos estão localizados e o Detran, que disponibilizaram recursos e mão de obra para que os serviços fossem executados.

O Detran/SE e as prefeituras das cidades de Indiaroba, Lagarto e Simão Dias fizeram questão de firmar parceria com a Corporação para contribuir com o aprimoramento e manutenção das instalações dos prédios das unidades policiais, uma vez que entendem a importância dessa ação para uma melhoria do trabalho prestado pela Polícia Militar em cada um desses municípios.

Este documento foi assinado digitalmente por VALDOMIRO DOS SANTOS

Documento assinado com certificado digital (DIGITAL) Verificação em: http://edocsergipe.se.gov.br/consultacodigo. Utilize o código: YAIW-20QT-LXIH-Y4RI

GLORITA PORTUGAL



A Secretaria da Segurança Pública (SSP), em parceria com a Secretaria Estadual da Educação, do Esporte e da Cultura (Seduc), iniciou o processo de implementação do projeto piloto do Núcleo de Mediação de Conflitos na Unidade de Ensino Professora Glorita Portugal, em São Cristóvão. O projeto foi submetido ao edital nº 01/2021 da Fundação de Apoio à Pesquisa e à Inovação Tecnológica de Sergipe (Fapitec) e proporcionará o acolhimento para os alunos e para a comunidade, resultando em diálogo e respeito ao próximo. É uma parceria muito importante pois a escola é uma extensão da família, os conflitos que são gerados do lado de fora resultam em vários problemas no âmbito educacional. O projeto vem para mediar esses conflitos e fazer a ponte com a resolução dos problemas, que geram a violência como as agressões muitas vezes físicas.

SSP E SEDUC FIRMAM PARCERIA PARA RONDAS NO ENTORNO DE ESCOLAS ESTADUAIS EM SE

Uma parceria entre a Secretaria da Segurança Pública (SSP) e a Secretaria de Estado da Educação, do Esporte e da Cultura (Seduc), por meio do Núcleo de Segurança Escolar (NSE), está possibilitando a realização de rondas da Polícia Militar no entorno de algumas escolas estaduais. A princípio, serão beneficiadas as comunidades localizadas em Aracaju e Nossa Senhora do Socorro. O objetivo é proporcionar ainda mais segurança para as unidades de ensino, principalmente nas suas proximidades, buscando evitar furtos, roubos e depredação do patrimônio.

REFORMAS EM POSTOS DE ATENDIMENTO DO BPRV

Em abril/2022, o 6º Batalhão de Polícia Militar, recepcionou 21 novos soldados para o efetivo daquela unidade. O 6º BPM, sediado em Estância, está composto por três Companhias ordinárias que atendem, no total, as demandas de policiamento ostensivo de oito municípios do litoral Sul Sergipano. São eles: Estância, Arauá, Boquim, Salgado, Santa Luzia do Itanhy, Umbaúba, Indiaroba e Pedrinhas.

Com a chegada desses novos soldados, foi implantada mais uma equipe de Força Tática no 6º Batalhão, para atuar no policiamento dos povoados e no recobrimento das cidades que compõem o 6º BPM, além reforçar o policiamento em Estância e fortalecer o policiamento nas sedes da 2ª Companhia, em Boquim, e da 3ª Companhia, em Umbaúba.

Este documento foi assinado digitalmente por VALDOMIRO DOS SANTOS

Documento assinado com certificado digital (DIGITAL) Verificação em: http://edocsergipe.se.gov.br/consultacodigo. Utilize o código: YAIW-20QT-LXIH-Y4RI

POLÍCIA MILITAR DISTRIBUI 353 NOVOS SOLDADOS ENTRE UNIDADES DA CAPITAL E INTERIOR

Em abril de 2022, 353 novos policiais militares passaram a reforçar a segurança pública de Sergipe. A tropa foi distribuída entre as unidades da capital e do interior, com o objetivo de fortalecer o combate à criminalidade e aumentar a sensação de segurança da população.

Com o incremento do efetivo, os onze batalhões e seis companhias independentes da Polícia Militar começam a ampliar o policiamento ostensivo em todas as regiões do estado, seja por meio das rondas ostensivas e preventivas ou do atendimento mais eficiente às ocorrências.

O Governo do Estado aumentou as vagas nos concursos para soldados e oficiais da Polícia Militar, atingindo números expressivos de quase mil e duzentos novos policiais militares à disposição da sociedade sergipana.

FORÇA TÁTICA LITORÂNEA REFORÇA POLICIAMENTO EM ESTÂNCIA

A região litorânea de Estância ganhou um importante reforço na segurança pública. O Governo de Sergipe inaugurou a base da Força Tática Litorânea, vinculada ao 6º Batalhão de Polícia Militar (6º BPM).

A unidade é composta por 12 policiais militares com treinamento específico e armamento especial e tem como objetivos inibir e reprimir o tráfico de drogas, os roubos e furtos a estabelecimentos comerciais, residências e a pessoas, assim como atuar em operações de saturação, bloqueios e no cumprimento de mandados de prisão e recaptura de foragidos da Justiça, o que garante uma maior sensação de segurança para a população do litoral estanciano e seus arredores.

Este documento foi assinado digitalmente por VALDOMIRO DOS SANTOS

Documento assinado com certificado digital (DIGITAL) Verificação em: http://edocsergipe.se.gov.br/consultacodigo. Utilize o código: YAIW-20QT-LXIH-Y4RI

PM AUMENTA EQUIPE ATUANTE EM POÇO VERDE E ATIVA MAIS UMA VIATURA PARA POLICIAMENTO OSTENSIVO NA REGIÃO

A Polícia Militar do Estado de Sergipe apresentou, em abril/2022, oito novos policiais militares que se juntarão aos membros da 2ª Companhia do 11º Batalhão (2ª Cia/11º BPM), em Poço Verde.

Com o aumento do efetivo, o município de Poço Verde, localizado na região do Vale do Rio Real, a 145 quilômetros de Aracaju, terá mais uma viatura de policiamento ostensivo, que será destinada a intensificar as rondas preventivas na localidade.

NOVA DELEGACIA REGIONAL DE PROPRIÁ

A Delegacia Regional de Propriá recebeu, em 2022, um novo prédio, entregue pelo Governo do Estado. Com o local, os agentes, escrivães e delegados passam a contar com espaços adequados e com estrutura física necessária ao desempenho das atividades policiais na região do município de Propriá. O investimento na nova unidade foi de R$ 861.930.

A unidade policial também conta com espaço para a Delegacia de Atendimento a Grupos Vulneráveis (DAGV) com ampla estrutura para o atendimento das vítimas e realização dos procedimentos policiais referentes aos casos que ocorrem nessa perspectiva de violência contra mulheres, crianças e demais grupos vulneráveis da sociedade.

NOVA DELEGACIA VIRTUAL

Em 2021, a Polícia Civil de Sergipe lançou a nova Delegacia Virtual (Devir). O objetivo é tornar mais rápido o recebimento dos boletins de ocorrência pelas delegacias responsáveis pela apuração de crimes. Com a nova Delegacia Virtual, gradativamente, o registro de mais tipos penais será disponibilizado à população de forma on-line, sem a necessidade de deslocamento para uma unidade policial. A nova plataforma está conectada ao Sistema Nacional de Informações de Segurança Pública (Sinesp), do Ministério da Justiça e Segurança Pública (MJSP). Então, todos os boletins de ocorrência registrados na Devir serão imediatamente vinculados ao sistema atual de boletins de ocorrência indo diretamente para as unidades policiais de apuração, o que vai conferir maior rapidez no trâmite dessas notícias de crimes.

Este documento foi assinado digitalmente por VALDOMIRO DOS SANTOS

Documento assinado com certificado digital (DIGITAL) Verificação em: http://edocsergipe.se.gov.br/consultacodigo. Utilize o código: YAIW-20QT-LXIH-Y4RI

CORPO DE BOMBEIROS APRESENTA NOVA SEDE DO 2º SUBGRUPAMENTO

Em abril de 2022, foi inaugurada pelo Governo do Estado a nova sede do 2º Subgrupamento do Corpo de Bombeiros (2º SGBM), na Praia de Atalaia. O investimento na unidade foi de R$ 100 mil. Com a unidade, o atendimento às ocorrências das zonas Sul e de Expansão será otimizado com a diminuição do tempo de deslocamento das equipes. A solenidade também contou com a entrega de novas viaturas e equipamentos para a corporação. As novas viaturas e os novos equipamentos representam um incremento de mais de R$ 2 milhões na segurança pública de Sergipe. Os recursos são de emendas de bancada federal de Sergipe.

No evento também ocorreu a entrega dos novos equipamentos de proteção respiratória, que são compostos por suporte, máscara facial com sistema de comunicação do tipo amplificador de voz e unidade de integração com sistema de rádios HT. Os 20 conjuntos de equipamentos, que representam um investimento de R$ 503 mil com recursos próprios do Corpo de Bombeiros, trazem mais tecnologia e segurança para os bombeiros no desempenho de suas missões.

CORPO DE BOMBEIROS RECEBE TRÊS NOVAS VIATURAS DE COMBATE A INCÊNDIOS EM VEGETAÇÃO

Em janeiro de 2022, o Corpo de Bombeiros recebeu três viaturas tipo viaturas Auto Bomba Tanque Florestal (ABTF). O valor do investimento é de R$ 2.054.400,00, provenientes do convênio nº 906668/2020 com a Secretaria Nacional de Segurança Pública (Senasp) com verbas de Emenda da Bancada Federal do Estado.

As viaturas foram adquiridas por meio de processo licitatório de adesão à Ata de Registro de Preço ARP nº 229/2020 – SEGEP/MA (Maranhão), para combate a incêndios em vegetação. As viaturas serão alocadas no Quartel do Comando Geral (QCG), em Aracaju, e em Itabaiana e Estância.

Este documento foi assinado digitalmente por VALDEMIRO DOS SANTOS

Documento assinado com certificado digital (DIGITAL) Verificação em: http://edocsergipe.se.gov.br/consultacodigo. Utilize o código: YAIW-20QT-LXIH-Y4RI

INSTITUTO DE IDENTIFICAÇÃO ABRE POSTO DE ATENDIMENTO EM SÃO CRISTÓVÃO

Está em funcionamento um novo posto de atendimento para a confecção de carteira de identidade no conjunto Eduardo Gomes, em São Cristóvão. Os novos postos, como o do conjunto Eduardo Gomes, são fruto de convênios com as gestões municipais. O Instituto de Identificação já possui atendimento em 55 municípios sergipanos e a pretensão é a de chegar a todo o estado de Sergipe.

NOVA SEDE DO INSTITUTO MÉDICO LEGAL

A obra foi feita pelo Governo de Sergipe, por meio da Secretaria de Estado do Desenvolvimento Urbano e Sustentabilidade (Sedurbs) e da Companhia Estadual de Habitação e Obras Públicas (Cehop) e teve como investimentos de R$ 11.370.128,00, oriundos do Programa de Apoio ao Investimento dos Estados (Proinveste. São 2.500,00 m² de área construída em um terreno de 17.400,00 m², e é dividido em três blocos: dos vivos, dos mortos e de serviços essenciais, todos eles interligados por uma passarela elevada.

Com a ampliação dos serviços prestados em algumas situações será duplicada e em outras triplicará. Atualmente a sala de necropsia comporta até 28 corpos, e na nova sede esse número chega a 60. A nova edificação possui também uma sala especifica e preparada para receber corpos em avançado estado de putrefação, já o atendimento aos vivos (exames de lesões corporais) será ampliado, uma vez que, com mais consultórios, uma quantidade maior de médicos atenderá simultaneamente, diminuindo assim o tempo de espera. A transferência definitiva para a nova sede do IML ocorreu em novembro de 2022.

NOVA SEDE DO INSTITUTO DE CRIMINALÍSTICA MANOEL SOUZA PEREIRA (IC)

O Instituto de Criminalística (IC) agora está situado no bairro Getúlio Vargas, em Aracaju. A obra de reforma do antigo prédio da Exatoria do Estado foi concluída e a mudança do Instituto, bem como da Coodenadoria Geral de Perícia de Sergipe (Cogerp/SE) ocorreu em agosto de 2022.

Este documento foi assinado digitalmente por VALDOMIRO DOS SANTOS

Documento assinado com certificado digital (DIGITAL) Verificação em: http://edocsergipe.se.gov.br/consultacodigo. Utilize o código: YAIW-20QT-LXIH-Y4RI

Nesse sentido, passam a funcionar no novo endereço, além dos setores administrativos, o Laboratório de Documentoscopia Forense, Identificação Veicular, Computação Forense, Audiovisual, Balística Forense, Engenharia Forense e Pericias Externas, onde serão realizados exames de crimes contra a vida, contra o patrimônio, acidentes de trânsito, dentre outros. Na edificação também irão operar a Sala de Treinamento, de Disparos, de Digitação de Laudos, alojamentos, cozinha e refeitório. No total o governo do estado irá investir cerca de R$ 10.561.955,34 entre gastos com a obra e a aquisição de equipamentos/mobiliários.

A entrega da nova sede do IC faz parte do Plano Estratégico de Governo e se enquadra na política de valorização e qualificação das unidades operacionais e administrativas das forças de segurança, cujo objetivo final é aumentar a sensação de segurança dos sergipanos.

CONCURSO PARA PERÍCIA DE SERGIPE

Dando continuidade à política de segurança que visa a ampliação da oferta de serviços públicos de qualidade, foi autorizada pelo governador Belivaldo Chagas, em maio de 2022, a realização de concurso público para perícia, com a abertura de 57 vagas para os níveis médio e superior. Essas oportunidades serão distribuídas entre os cargos de Agente Técnico de Necropsia, Papiloscopista, Perito Criminalístico, Perito Médico-Legal e Perito Odonto-Legal.

Em continuidade do processo, em 11 de julho, foi publicada, no Diário Oficial do Estado, a portaria nº 1788, de 7 de julho de 2022, que constitui a Comissão de Trabalho de Coordenação para dar prosseguimento ao certame. A comissão será responsável, dentre outras atribuições, pela elaboração do edital do concurso público para a perícia de Sergipe.

VIDEOMONITORAMENTO: CIOSP PASSA A CONTAR COM MAIS DE 200 CÂMERAS EM SERGIPE

O Centro Integrado de Operações em Segurança Pública (Ciosp) passou a contar, em 2020, com 204 câmeras de segurança. A Secretaria da Segurança Pública (SSP) firmou um convênio com a Prefeitura de Aracaju para cessão das imagens captadas pelos equipamentos de videomonitoramento da capital sergipana, que são utilizados para a organização do trânsito e pela Defesa Civil.

Este documento foi assinado digitalmente por VALDOMIRO DOS SANTOS

Documento assinado com certificado digital (DIGITAL) Verificação em: http://edocsergipe.se.gov.br/consultacodigo. Utilize o código: YAIW-20QT-LXIH-Y4RI

O Ciosp, em conjunto com o Ministério da Justiça e da Segurança Pública (MJSP) e Polícia Rodoviária Federal (PRF), também já monitoram o estado para o cercamento eletrônico de divisas entre os estados para a identificação de carros roubados ou furtados que passem por Sergipe. As câmeras de segurança que agora fazem parte da grade de monitoramento ampliam o combate aos crimes de roubos e furtos de veículos, por meio de um cercamento digital, que permite a identificação das placas dos veículos com restrição de roubo ou furto dentro da capital sergipana.

CENTRO INTEGRADO DE COMANDO E CONTROLE (CICC)

Com o objetivo de sistematizar e fortalecer as políticas públicas de segurança para a redução da violência, o governo do Estado, por meio da SSP, optou por trabalhar com um modelo de gestão qualificado com atuação transversal, objetivando reorganizar suas estruturas administrativas, fortalecer os instrumentos de planejamento e controle social, bem como valorizar e direcionar adequadamente a atuação dos Órgãos de Segurança Pública.

Nesse sentido, a SSP se ocupou no desenvolvimento de estratégias e propostas que possibilitassem o enfrentamento dos principais desafios da área da segurança pública, dentre as quais destaca-se a transformação do Centro Integrado de Operações de Segurança Pública (CIOSP) em Centro Integrado de Comando e Controle (CICC).

Para efetivação da proposta de transformação do Centro diversas ações foram desenvolvidas ao longo do quadriênio 2019-2022. Em 2022, com o apoio da Companhia Estadual de Habitação e Obras Públicas (Cehop) foi realizada a contratação de empresa especializada em elaboração de projetos para reforma e ampliação do antigo CIOSP para adequação ao CICC.

Este documento foi assinado digitalmente por VALDOMIRO DOS SANTOS

Documento assinado com certificado digital (DIGITAL) Verificação em: http://edocsergipe.se.gov.br/consultacodigo. Utilize o código: YAIW-20QT-LXIH-Y4RI

SEJUC

ADMINISTRAÇÃO PENITENCIÁRIA

A Secretaria de Estado da Justiça, do Trabalho e do Consumidor - Sejuc tem dentre as suas atribuições a articulação entre o planejamento, a execução e o controle da Política Penitenciária Estadual, responsabilizando-se pela custódia, segurança e assistência tanto aos internos quanto aos egressos do Sistema Penitenciário, além de promover e coordenar políticas de prevenção e outras ações voltadas à ordem pública e ao bem-estar humano e da justiça social, com enfoque na ressocialização dos internos, reestruturação das unidades e estabilização do Sistema Prisional.

SISTEMA PENITENCIÁRIO

A população carcerária de Sergipe, até outubro/2022, perfaz um total de 5.631 internos, distribuída em 09 (nove) unidades prisionais e 01 (um) Hospital de Custódia e Tratamento Psiquiátrico, apresentando um percentual significativo de presos provisórios de aproximadamente 25,59% da população carcerária do Estado. Ou seja, conforme informações do GMF (Grupo de Monitoramento e Fiscalização do Sistema Carcerário), temos 1.441 presos provisórios (aguardando julgamento) e 4.190 de presos sentenciados. Atualmente a SEJUC possui três Unidades Prisionais operacionalizadas por Cogestão, sendo elas: Complexo Penitenciário Advogado Antônio Jacinto Filho (COMPAJAF) – no município de Aracaju, com 531 presos, Cadeia Pública Territorial de Estância "Tabelião Filadelfo Costa", com 229 presos e Cadeia Pública Territorial de Areia Branca "Antônio Nascimento Nogueira", com 470 presos provisórios.

NOVA PENITENCIÁRIA PARA O REGIME SEMIABERTO

Durante o período de 2019 a 2021, o Governo de Sergipe construiu e inaugurou estabelecimento penal para o cumprimento de pena em regime semiaberto no município de Areia Branca, no local do antigo Centro Estadual de Reintegração Social I e II (Cersab). A nova penitenciária, inaugurada em 22 de outubro de 2021, segue a política de ressocialização do detento e tem capacidade para 632 internos, 15.903 m² e investimentos de R$ 45.156.964,88 com recursos do Fundo Penitenciário Nacional/Ministério da Justiça e Segurança Pública – MJSP.

Este documento foi assinado digitalmente por VALDOMIRO DOS SANTOS

Documento assinado com certificado digital (DIGITAL) Verificação em: http://edocsergipe.se.gov.br/consultacodigo. Utilize o código: YAIW-20QT-LXIH-Y4RI

CRIAÇÃO E REGULAMENTAÇÃO DA POLÍCIA PENAL DO ESTADO DE SERGIPE

Em 2021, foi aprovada a emenda à Constituição Estadual que cria a Polícia Penal do Estado de Sergipe, com a transformação dos cargos de carreira de Agente de Segurança Penitenciária, de Agente Auxiliar de Segurança Penitenciária, de Guarda de Segurança do Sistema Prisional, e dos cargos isolados e equivalentes para a criação da carreira dos policiais penais.

Em 2022, foi aprovada lei complementar que, efetivamente, regulamenta a Polícia Penal de Sergipe, criada por Proposta de Emenda à Constituição (PEC), em 2021. A propositura buscou valorizar, efetivamente, a Polícia Penal do estado, incentivando o desenvolvimento de uma administração pública cada vez mais eficiente no cumprimento de suas funções e na prestação de serviços à população, especialmente no que diz respeito à segurança prisional.

A carreira de Polícia Penal em Sergipe passou a ser constituída pelo cargo único de Agente de Polícia Penal, de provimento efetivo, contando atualmente com 850 cargos e organizado em seis classes. À esta função cabe exercer atividades de administração, planejamento, execução, manutenção e preservação da Segurança Pública e policiamento do Sistema Penal do Estado de Sergipe.

CAPACITAÇÃO PARA OS POLICIAIS PENAIS E DEMAIS PROFISSIONAIS DA SEGURANÇA PÚBLICA

Diversos cursos foram executados no ano de 2019, com destaque para o Curso de Preparação em cumprimento a 5ª etapa do Concurso de Guarda Prisional para 410 candidatos, Curso de Formação/Capacitação de 45 novos Guardas Prisionais nomeados em 2019, Curso de Operador em Aeronave Remotamente Pilotada (DRONE) para 15 servidores.

Em 2021, a adequação do estande de tiros da EGESP (Escola de Gestão Penitenciária) atendeu, além dos policiais penais, os profissionais de algumas divisões especializada da Polícia Militar, do Corpo de Bombeiros Militar, do Exército Brasileiro, do Tribunal Regional do Trabalho, da Guarda Municipal de Aracaju e interior do Estado, da Superintendência Municipal de Transporte e Trânsito Municipal – SMTT.

Este documento foi assinado digitalmente por ALDOMIRO DOS SANTOS

Documento assinado com certificado digital (DIGITAL) Verificação em: http://edocsergipe.se.gov.br/consultacodigo. Utilize o código: YAIW-20QT-LXIH-Y4RI

Também realizou os cursos de Curso de Atualização em Primeiros Socorros do HCTP, Seminário de Cães de Detecção, Guardiões da Vida, Curso de IAT-Instrutor de Armamento e Tiro, Oficina Itinerante de Manutenção de Arma de Fogo, Curso de Brigadista, Curso de Preparação - Sub Judice, do qual participaram 146 pessoas.

Em 2022, EGESP disponibilizou os seguintes treinamentos: Oficina de Manuseio de Carabina; Treinamento e Recapacitação para o SAP; Curso de intervenção em Ambientes Confinados; Habilitação Técnica dos novos empossados (concurso de 2018); Curso de Inteligência Penitenciária; Curso de Brigadista de Incêndio; Curso de Formação de Guarda de Segurança – Policiais Penais, perfazendo um total de 228 servidores capacitados.

Também, foi prorrogado o Edital 001/2021, referente ao Processo Seletivo para Instrutores da Escola de Gestão Penitenciária de Sergipe, onde foram selecionados e aprovados 26 profissionais do Sistema Prisional, com expertise em várias áreas, objetivando a instrução dos servidores da Secretaria de Estado da Justiça, do Trabalho e de Defesa ao Consumidor.

CONTRATAÇÃO DE NOVOS POLICIAIS PENAIS

Em 2019, dando continuidade ao Concurso Público nº 06/2018 (Guarda do Sistema Prisional da Sejuc), o Governo de Sergipe realizou curso de Preparação para 410 candidatos e nomeação de 45 novos Guardas Prisionais.

Em março de 2020, foram nomeados mais 65 novos servidores, complementando o quadro de vagas existentes, o que contribui para assegurar maior eficiência na gestão prisional do Estado.

No ano de 2021, foram nomeados 158 novos policiais penais para reforçar o Sistema de Administração Penitenciária. Em junho/2022, foram nomeados mais 50 habilitados e classificados no concurso público para provimento do cargo efetivo de agente de Polícia Penal. Inicialmente, o concurso foi para o preenchimento de 100 vagas, mas após aprovação na Assembleia Legislativa de Sergipe (ALESE), o Estado criou e disponibilizou mais vagas e finalizou o preenchimento das 300 vagas criadas ao longo da gestão.

Este documento foi assinado digitalmente por VALDOMIRO DOS SANTOS

Documento assinado com certificado digital (DIGITAL) Verificação em: http://edocsergipe.se.gov.br/consultacodigo. Utilize o código: YAIW-20QT-LXIH-Y4RI

RESSOCIALIZAÇÃO DE DETENTOS

A Sejuc realiza ações de profissionalização em parceria com o Ministério Público do Estado (Projeto Florescer), Senac e Fundação Municipal do Trabalho - Fundat.

Em 2019, foram profissionalizadas 106 detentas, em vários cursos no Presídio Feminino - Prefem: confecção de bonecas, costura criativa, depilação, caixa de presente, pintura em tecido e corte costura – Projeto Odara Ateliê. Foram realizados, também, cursos de Barbeiro no Cadeião de Socorro e na Penitenciária de São Cristóvão.

Em 2020, em face das medidas de enfrentamento à Covid-19, algumas ações de qualificação profissional e alfabetização não puderam ser integralmente realizadas. merecendo destaque a confecção de mais de 27.000 máscaras faciais de TNT e tricoline por internos do Complexo Penitenciário Antônio Jacinto Filho (COMPAJAF) no Santa Maria e no Presídio Feminino em Nossa Senhora do Socorro/SE, para uso em todas as unidades prisionais do estado, em face da necessidade de proteção aos riscos de infecção pela Covid-19.

Através de uma parceria entre a SEJUC e a SEDUC, o Governo deu continuidade, em 2021, ao Projeto de Educação Continuada com cursos para jovens adultos, nas unidades carcerárias do sistema prisional de Sergipe, desde a alfabetização e estendendo- se aos níveis de ensino fundamental e médio, bem como ao supletivo.

A SEJUC, em parceria com o Programa Nacional de Acesso ao Ensino Técnico e Emprego (Pronatec), capacitou, em 2021, 15 internos do Complexo Penitenciário Dr. Manoel Carvalho Neto (Copemcan) no curso de encanador e instalador predial e 12 internos do Presídio Regional Juiz Manoel Barbosa de Souza (PREMABAS), localizado em Tobias Barreto, participaram do curso de barbeiro e de cabeleireiro com duração total de 160 horas.

Em 2022, houve a conclusão de mais uma turma de um dos projetos de ressocialização no Presídio Regional Senador Leite Neto (PRESLEN). A unidade promoveu um curso de argamassa para 20 internos, que ganharam certificado no final da atividade. Também foi promovido, no mesmo ano, curso de automaquiagem para a comunidade LGTBQI+ do sistema prisional, em parceira da SEJUC e da Fundação Municipal de Formação para o Trabalho da Prefeitura de Aracaju (FUNDAT), com participação de 25 alunos que receberam certificado de conclusão do curso.

No âmbito da ressocialização, foi planejado em 2022 capacitar 4% dos internos, tendo conseguido capacitar 1,28% até julho de 2022, mas com perspectiva de cumprimento integral da meta até dezembro de 2022. Há 4 cursos em andamento pelo PRONATEC PRISIONAL, com 15 alunos por turma, além de perspectiva de iniciar 2 cursos na área de alimentação com mais 30 vagas.

Este documento foi assinado digitalmente por VALDOMIRO DOS SANTOS

Documento assinado com certificado digital (DIGITAL) Verificação em: http://edocsergipe.se.gov.br/consultacodigo. Utilize o código: YAIW-20QT-LXIH-Y4RI

PROJETO IDENTIDADE CIDADÃ NO SISTEMA PRISIONAL

Desenvolvido pela SEJUC em parceria com diversos órgãos, o referido projeto foi implantado inicialmente no PREFEM, ESCRITÓRIO SOCIAL e COPEMCAN, visando a regularização do fluxo de emissão da documentação básica da pessoa privada de liberdade, com parcerias com: Associação de Notários e Registradores do Brasil – ANOREG. (emissão de certidões de nascimento, casamento, óbito e registro tardio); Ministério do Trabalho e Emprego – TEM (emissão de Carteiras de Trabalho); Receita Federal (inscrição e regularização no Cadastro de Pessoa Física – CPF); Secretaria de Segurança Pública do Estado de Sergipe SSP/Instituto de Identificação (emissão de Carteiras de Identidade); Tribunal Regional Eleitoral – TER (emissão de Título Eleitoral); Exército Brasileiro/ Junta Militar (emissão de Reservista); Ministério da Saúde (emissão de Cartão do SUS).

LANÇAMENTO DO PROGRAMA "MULHER É MULHER"

Em janeiro de 2022 foi realizado, na Escola de Gestão Penitenciária (EGESP), o lançamento do programa "Mulher é Mulher", que busca acolher mulheres vítimas de violência doméstica e trabalhar o empoderamento através do desenvolvimento socioeconômico. O programa faz parte do plano de gestão estratégica do Departamento do Sistema Penitenciário em Sergipe (DESIPE), por iniciativa da Secretaria da Justiça, do Trabalho e da Defesa do Consumidor (SEJUC). Participaram do evento egressas do Presídio Feminino (PREFEM), vítimas de violência doméstica acompanhadas pela Central de Monitoramento Eletrônico de Presos (CEMEP).

O projeto recebeu moção de aplausos da Assembleia Legislativa do Estado de Sergipe. funciona através de parcerias com empresas que fornecem produtos femininos, para que essas instituições disponibilizem vagas de emprego para esse público. Somado a isso, o programa disponibiliza, por meio de um convênio entre a SEJUC, o Governo de Sergipe e o Ministério de Justiça e Segurança Pública (MJSP), uma equipe específica para acolhimento às vítimas monitoradas pela CEMEP, composta por assistentes sociais, psicólogo e analista jurídico.

Este documento foi assinado digitalmente por VALDOMIRO DOS SANTOS

Documento assinado com certificado digital (DIGITAL) Verificação em: http://edocsergipe.se.gov.br/consultacodigo. Utilize o código: YAIW-20QT-LXIH-Y4RI

COPEMCAN REALIZOU EVENTO PARA CELEBRAR DIA DA VISIBILIDADE TRANS E TRAVESTI

O Complexo Penitenciário Manoel Carvalho Neto realizou, em 25 de janeiro de 2022, um evento em comemoração ao Dia da Visibilidade Trans e Travesti, destinado à população LGBT em situação de cárcere na instituição. A ação foi promovida em parceria com o Centro de Referência LGBTQIA+ da Secretaria de Segurança Pública, com a Rede Nacional de Operadores da Segurança Pública (Renosp/LGBTI+), e com a sociedade civil organizada, contando ainda com a participação do Setorial LGBTI da Frente Estadual pelo Desencarceramento, CasAmor, AmoSerTrans, Unidas e da Mandata Linda Brasil. Houve mobilização pela arrecadação de donativos, promoção de intervenção cultural e roda de conversa em favor das internas.

PRESÍDIO REGIONAL SENADOR LEITE NETO INICIOU A PRIMEIRA TURMA DE ALFABETIZAÇÃO

Foi realizado um levantamento dos internos que se enquadram no perfil de não-alfabetizados e, através disso, foi formada a turma de alfabetização no Presídio Regional Senador Leite neto. Os alunos, além do aprendizado, também possuem o benefício de remição da pena por estudo. Ações como essa visam minimizar e melhorar o período do encarcerado, possibilitando a ressocialização, conferindo dignidade ao interno. Os alunos são matriculados na rede de ensino convencional e saem com seus devidos certificados de conclusão, podendo após sua saída dar continuidade aos estudos.

IMPLANTAÇÃO DA CENTRAL INTEGRADA DE ACOMPANHAMENTO DE ALTERNATIVAS PENAIS NO ESTADO DE SERGIPE

Em 2020, foi inaugurada a Central Integrada de Acompanhamento de Alternativas Penais (CIAP) no município de Nossa Senhora do Socorro, em prédio cedido pela prefeitura e equipado com recursos de convênio com o Ministério da Justiça no valor de R$ 2.155.416,35. Foram adquiridos dois veículos, material permanente e de consumo, bem como a contratação de equipe técnica multidisciplinar.

Este documento foi assinado digitalmente por VALDOMIRO DOS SANTOS

Documento assinado com certificado digital (DIGITAL) Verificação em: http://edocsergipe.se.gov.br/consultacodigo. Utilize o código: YAIW-20QT-LXIH-Y4RI

MONITOR DA VIOLÊNCIA - QUEDA NAS MORTES VIOLENTAS INDICA RESULTADOS DA REESTRUTURAÇÃO DO SISTEMA PRISIONAL

Entre 2020 e 2021, Sergipe ocupou a segunda colocação entre os estados que mais diminuíram esse tipo de crime contra a vida no Brasil. Conforme o Monitor da Violência, levantamento feito pelo G1 junto ao Núcleo de Estudos da Violência da Universidade de São Paulo (NEV-USP) e o Fórum Brasileiro de Segurança Pública (FBSP), Sergipe foi o segundo estado do país que mais reduziu a quantidade de mortes violentas em comparativo entre os anos de 2020 e 2021, com uma diminuição de 26,1% na incidência desse tipo de crime. Um dos pilares dessa retração é a reestruturação do sistema prisional. A SEJUC passou por uma reestruturação nos últimos anos que contemplou equipamentos de segurança, concurso público para novos policiais penais, inauguração de unidade prisional e implementação de políticas públicas de ressocialização, com cursos profissionalizantes e atividades dentro dos presídios.

REDUÇÃO DA SUPERLOTAÇÃO NO SISTEMA PRISIONAL

A Sejuc, em parceria com o Tribunal de Justiça de Sergipe, desenvolve e apoia ações positivas que vêm ajudando na diminuição do fluxo de entrada e aumento da saída de presos no sistema prisional sergipano.

Durante o período de 2019-2021 foram realizadas 11.424 videoaudiências, possibilitando de forma mais segura o interrogatório de réus de alta periculosidade nas Unidades Prisionais COPEMCAN, COMPAJAF, Cadeia Pública de Nossa Senhora do Socorro e Cadeia Pública de Areia Branca.

Além disso, foram realizadas 16.217 audiências presenciais e do apoio na realização das Audiências de Custódia, ambas em parceria com o Tribunal de Justiça de Sergipe, ajudando na diminuição no fluxo de entrada e aumento da saída de presos no sistema prisional sergipano.

Outra medida voltada para a redução da superlotação no sistema prisional, foi a aquisição, em 2020, de 1.680 (mil seiscentos e oitenta) tornozeleiras eletrônicas para presos monitorados e para vítimas monitoradas. Atualmente, Sergipe conta com 1.604 presos monitorados e 128 vítimas com o dispositivo de segurança.

Este documento foi assinado digitalmente por VALDOMIRO DOS SANTOS

Documento assinado com certificado digital (DIGITAL) Verificação em: http://edocsergipe.se.gov.br/consultacodigo. Utilize o código: YAIW-20QT-LXIH-Y4RI

PROJETO "HOMEM COM H"

O projeto "Homem com H", da CIAP/Sejuc, visa conscientizar os agressores para que eles não voltem a praticar o ato de violência doméstica. O projeto está sendo desenvolvido pela Central Integrada de Alternativas Penais (CIAP), vinculada à Secretaria de Justiça, do Trabalho e da Defesa do Consumidor (Sejuc) e foca em promover a reabilitação e educação por meio de grupos reflexivos. O grupo reflexivo é um espaço de escuta, reflexão e aprendizado, que permite um processo de responsabilização e desconstrução de padrões de gênero hegemônicos junto aos homens autores de violência, tendo foco na desconstrução de valores violentos e a defesa da mulher.

SEJUC E UNINASSAU DESENVOLVERAM AÇÕES DE CUIDADO EM SAÚDE MENTAL NA UNIDADE DE CUSTÓDIA PSIQUIÁTRICA

Em 2022, foi realizada na Unidade de Custódia Psiquiátrica (UCP) mais uma ação intersetorial com a instituição de nível superior Uninassau. A ação busca trazer a comunidade para interagir com o processo terapêutico dos internos, um dia na semana. A atividade é uma parceria da instituição de ensino com a Sejuc e o Departamento do Sistema Penitenciário (DESIPE). Na prática, dois grupos de estudantes de enfermagem, sob supervisão, trazem no período da manhã e da tarde, uma programação dinâmica voltada ao conhecimento do interno e suas emoções.

CADEIA PÚBLICA DE ESTÂNCIA PROMOVEU EXPOSIÇÃO DE ARTE DO PROJETO "FABRICANDO PARA A LIBERDADE"

Em 2022, a Cadeia Pública de Estância (CPE) promoveu uma exposição de arte do projeto "Fabricando a Liberdade", que foi realizada durante a Feira de Cultura e Arte de Estância. O objetivo foi aproximar a sociedade da realidade do cárcere, além de valorizar o trabalho artístico desenvolvido pelo preso. O "Fabricando a Liberdade" é um projeto da Cadeia Pública de Estância que incentiva os detentos a desenvolverem suas habilidades artísticas através do artesanato. Ele é coordenado pela terapeuta ocupacional da unidade e acompanhado por psicólogos, psiquiatra e pela Polícia Penal de Sergipe.

Este documento foi assinado digitalmente por VALDOMIRO DOS SANTOS

Documento assinado com certificado digital (DIGITAL) Verificação em: http://edocsergipe.se.gov.br/consultacodigo. Utilize o código: YAIW-20QT-LXIH-Y4RI

TRABALHO NOS PRESÍDIOS

O sistema penitenciário possui 2.546 (dois mil quinhentos e quarenta e seis) presos trabalhando na manutenção das unidades prisionais, nas cozinhas, em trabalhos relacionados ao Artesanato e outras atividades.

Por meio de uma série de parcerias, a Sejuc desenvolveu diversas políticas públicas de ressocialização dos internos, no Presídio Semiaberto de Areia Branca, com foco nas atividades laborativas com 123 detentos desenvolvendo atividade de trabalho diário, dentre elas, uma parceria com as Duchas Corona Hidra, que implantou na própria unidade uma fábrica de chuveiros da marca, possibilitando que internos começassem a trabalhar na linha de montagem do produto. Os trabalhos foram iniciados no início do ano e vários detentos tiveram a possibilidade de trabalhar em conjunto no processo de montagem dos chuveiros elétricos. Na realização do projeto, percebe-se que a oportunidade, através do trabalho, muda o comportamento do interno que se sente valorizado e busca aproveitar de forma positiva a confiança dada a ele.

NOVAS VIATURAS PARA O SISTEMA PENITENCIÁRIO

Em 2020, a Secretaria da Justiça, do Trabalho e de Defesa do Consumidor (Sejuc) recebeu a doação de três veículos com capacidade de transporte de até oito presos em cada um deles. As vans foram doadas pelo Departamento Penitenciário Nacional (Depen) e a entrega ocorreu nesta quinta-feira, 1º de outubro. Os veículos reforçam o comprometimento da Sejuc com a realização das audiências junto ao Poder Judiciário e a constante melhoria no transporte dos internos entre as unidades prisionais.

Em 2021, A Sejuc adquiriu 55 novas viaturas distribuídas entre todas as unidades prisionais para transporte de internos em situações de urgência, emergência e deslocamento entre o sistema prisional e também para o encaminhamento às audiências junto ao Poder Judiciário

Este documento foi assinado digitalmente por VALDOMIRO DOS SANTOS

Documento assinado com certificado digital (DIGITAL) Verificação em: http://edocsergipe.se.gov.br/consultacodigo. Utilize o código: YAIW-20QT-LXIH-Y4RI

3.7 PROGRAMA GARANTIA E PROTEÇÃO DE DIREITOS, INCLUSÃO, ASSISTÊNCIA SOCIAL E TRABALHOADMINISTRAÇÃO PENITENCIÁRIA

INCLUSÃO E ASSISTÊNCIA SOCIAL

A Secretaria de Estado da Inclusão e Assistência Social - SEIAS tem como propósito levar cidadania à população sergipana, identificando suas principais demandas e promovendo a Inclusão Social da parcela mais vulnerável. Para tanto, desenvolve um trabalho de combate à pobreza voltado para aproximar, conhecer e diminuir as necessidades da população em situação de vulnerabilidade social. Por meio da Fundação Renascer, vinculada à SEIAS, é desenvolvida a Política Estadual de Assistência e Proteção à Criança e ao Adolescente em situação de risco pessoal e social que estejam em cumprimento de medida socioeducativa de restrição de liberdade.

ESTRUTURAÇÃO DA SEIAS

O papel fundamental que tem a Secretaria Estadual de Inclusão e Assistência Social – Seias, que é responsável pela coordenação e execução das Políticas de assistência Social e Segurança Alimentar e Nutricional, tendo a responsabilidade de estruturar projetos programas que colabore no enfrentamento da pobreza e extrema pobreza no estado.

No que tange ao Assistência Social, a secretaria estadual tem como função fundamental o papel de orientar, apoiar tecnicamente, capacitar gestores e técnicos dos 75 municípios Sergipanos para a potente atenção à população Sergipana, diante da crescente demanda dado o aumento dos índices de vulnerabilidade e risco.

Desse modo, em atendendo ao um dos objetivos do PPA, que visa reordenar a estrutura organizacional e de gestão do Órgão Estadual da Assistência Social (SEIAS) em consonância com as diretrizes da PNAS (2004) e com as melhores práticas de administração pública Foi realizado Processo Seletivo Simplificado – PSS com objetivo de contratação de 40 profissionais de nível superior - assistentes sociais, psicólogos, nutricionistas e engenheiros agrônomos visando promover melhor execução dos programas; apoio técnico e capacitação aos 75 municípios, sobretudo fortalecer a área de segurança alimentar para promover com mais eficiência ao enfrentamento à fome.

Este documento foi assinado digitalmente por VALDOMIRO DOS SANTOS

Documento assinado com certificado digital (DIGITAL) Verificação em: http://edocsergipe.se.gov.br/consultacodigo. Utilize o código: YAIW-20QT-LXIH-Y4RI

CARTÃO MAIS INCLUSÃO – CMAIS

O programa de transferência de renda Cartão Mais Inclusão – CMAIS foi criado pelo Governo do Estado de Sergipe em 2020, e visa promover o acesso à alimentação das pessoas em situação de vulnerabilidade social e insegurança alimentar e nutricional, sob a perspectiva do direito humano à alimentação adequada e saudável.

Criado inicialmente em caráter temporário, o CMAIS previa pagamento de benefício entre R$ 100,00 (ampliado para R$ 130,00) a R$ 200,00 a trabalhadores autônomos e/ou informais inscritos no Cadastro Único que se encontravam em situação de pobreza ou extrema pobreza, e atendeu em 2020 cerca de 25 mil famílias.

No final de 2020, foi conferido caráter permanente e contínuo ao CMAIS e em 2021, o programa teve sua cobertura ampliada com a aprovação da Lei nº 8.825, de 01 de abril de 2021, passando a também ser destinado a trabalhadores informais e a crianças e adolescentes órfãos pela Covid-19. Em 2022, pessoas vivendo com HIV/AIDS também passaram a receber o benefício. A seguir são detalhadas algumas dessas modalidades do cartão CMAIS.

- CMais – Sergipe Acolhe

O Programa CMAIS – "Sergipe Acolhe", visa à proteção às crianças e adolescentes órfãos de vítimas da COVID-19 no Estado de Sergipe, tanto de família bilateral, como monoparental. Tal programa consiste na prestação de apoio financeiro às crianças e adolescentes, por meio de auxílio, a fim de reduzir os impactos do trauma da morte no campo da saúde mental, bem como dos demais efeitos socioeconômicos decorrentes.

À criança e ao adolescente em situação de orfandade bilateral ou de família monoparental decorrente da pandemia da COVID- 19 é concedido auxílio no valor de R$ 500,00 (quinhentos reais) pago mensalmente, até o alcance da maioridade civil. O auxílio tem por finalidade contribuir para a garantia do direito à vida e à saúde, bem como para o acesso à alimentação, educação e lazer.

- CMais – Sergipe Pela Infância

O CMAIS – "Sergipe pela Infância" é uma ação do Governo do Estado de Sergipe em consonância com o Programa Estadual de Transferência de Renda "Cartão Mais Inclusão - CMAIS", instituído pela Lei Estadual nº 8.941 de 22 de dezembro de 2021.

O benefício é estruturado em três eixos, que orientam quais devem ser os pontos focais das ações das secretarias participantes: Gestar e Nascer; Brincar e Crescer; Desenvolver e Aprender. O cartão possui uma parcela fixa de 130 reais destinada a 5 mil famílias; três parcelas de 200 reais para 1.000 mil famílias, a título de apoio à gestante e uma parcela anual de 60 reais a título de incentivo e apoio à permanência das crianças da educação infantil, visando a aquisição de material pedagógico e educativo para as crianças de zero a três anos.

No tocante aos repasses financeiros o Montante pago em 2022 foi de R$ 2.499.490,00 (dois milhões quatrocentos e noventa e nove quatrocentos e noventa mil reais) para total de 4.749 beneficiários.

Este documento foi assinado digitalmente por VALDOMIRO DOS SANTOS

Documento assinado com certificado digital (DIGITAL) Verificação em: http://edocsergipe.se.gov.br/consultacodigo. Utilize o código: YAIW-20QT-LXIH-Y4RI

RESULTADOS CONSOLIDADOS DO CMAIS

Dados acumulados dos anos de 2020, 2021 e 2022 mostram a quantidade de benefícios concedidos a cada ano, e seus respectivos valores transferidos, conforme apresentados na Tabela a seguir.

EXERCÍCIO	BENEFÍCIOS	TOTAL ANUAL
2020	36.112	R$ 19.449.300,00
2021	20.474	R$ 27.346.520,00
2022	157.464	R$ 21.319.930,00

MARCO REGULATÓRIO DO CMAIS

A seguir é apresentado os marcos regulatórios do cartão CMAIS com suas respectivas ampliações.

NORMATIVA	DESCRIÇÃO
Lei nº 8.664, de 25 de março de 2020.	- Cria o "Cartão Mais Inclusão – CMAIS", em caráter temporário e emergencial, visando promover o acesso à alimentação das pessoas em situação de vulnerabilidade social e insegurança alimentar e nutricional. O CMAIS consiste no pagamento de um benefício mensal no valor de R$ 100,00 (cem reais) durante 04 (quatro) meses para pessoas de baixa renda que preencham os requisitos previstos nos artigos 4º e 5º desta Lei.
Decreto nº 40.622, de 29 de junho de 2020.	- Prorroga por mais 02 (dois) meses o Programa "Cartão Mais Inclusão – CMAIS", de que trata a Lei nº 8.664, de 25 de março de 2020.

Este documento foi assinado digitalmente por VALDOMIRO DOS SANTOS

Documento assinado com certificado digital (DIGITAL) Verificação em: http://edocsergipe.se.gov.br/consultacodigo. Utilize o código: YAIW-20QT-LXIH-Y4RI

Decreto nº 40.622, de 29 de junho de 2020.	- Prorroga por mais 02 (dois) meses o Programa "Cartão Mais Inclusão – CMAIS", de que trata a Lei nº 8.664, de 25 de março de 2020.
Decreto nº 40.665, de 11 de setembro de 2020.	- Prorroga por mais 02 (dois) meses o Programa "Cartão Mais Inclusão – CMAIS", de que trata a Lei nº 8.664, de 25 de março de 2020.
Lei nº 8.761, de 02 de outubro de 2020.	- Altera o artigo 3º da Lei nº 8.664 de 25 de março de 2020, que renovou por até 06 (seis) meses o período de concessão desse benefício, ou seja, 10 (dez) meses de atendimento a população mais vulnerável dos municípios sergipanos.
Lei nº 8.808, de 29 de dezembro de 2020.	- Reestrutura o "Cartão Mais Inclusão – CMAIS", o qual passa a ter caráter permanente e contínuo. A partir essa Lei, fica instituindo o denominado "Grupo Permanente", formado pelos beneficiários da 1° Etapa do CMAIS.
Lei nº 8.821, de 03 de março de 2021.	- Autoriza, em caráter excepcional, até o mês de julho de 2021, a prorrogação dos pagamentos do "Cartão Mais Inclusão – CMAIS", referente aos beneficiários do Programa Emergencial, selecionados segundo os critérios da Lei nº 8.664, de 25 de março de 2020, e regidos pelo art. 15 da Lei nº 8.808, de 29 de dezembro de 2020; - Acrescenta o parágrafo único ao art. 6° da Lei nº 8.808, de 29 de dezembro de 2020, estabelecendo que o beneficiário que deixar de usar o seu saldo durante o período de 03 (três) meses consecutivos, a partir de abril de 2021, terá o valor existente na conta revertido em favor do Estado de Sergipe, exclusivamente para pagamento de benefícios do Programa Cartão Mais Inclusão; - Por meio desta Lei, os beneficiários do Programa Bolsa-Família (PBF) deixam de ser contemplados pelo CMAIS.

Lei nº 8.825, de 01 de abril de 2021.	- Autoriza, em caráter excepcional, o pagamento de benefício assistencial denominado "Cartão Mais Inclusão – CMAIS – APOIO EMERGENCIAL", para o trabalhador autônomo ou informal que se encontre na condição de extrema pobreza ou de pobreza através de 02 (duas) parcelas, cada uma no valor de R$ 200,00 (duzentos reais).
Lei nº 8.848, de 04 de junho de 2021.	- Prorroga até julho de 2021 o pagamento do benefício assistencial denominado "Cartão Mais Inclusão – CMAIS – APOIO EMERGENCIAL", de que trata a Lei nº 8.825, de 1° de abril de 2021, para o trabalhador autônomo ou informal que se encontre na condição de extrema pobreza ou de pobreza.
Lei nº 8.879, de 13 de agosto de 2021.	- Autoriza, em caráter excepcional, a continuidade do pagamento de benefício assistencial denominado Cartão Mais Inclusão por mais 03 (três) parcelas para os beneficiários dos grupos emergenciais.
Lei nº 8.922, de 19 de novembro de 2021.	- Autoriza, em caráter excepcional, a continuidade, por mais 03 (três) parcelas, do pagamento do benefício assistencial denominado Cartão Mais Inclusão – CMAIS para os grupos emergenciais, permanecendo o valor de R$ 200,00 (duzentos reais); - Altera o valor do benefício do CMAIS a que se referem as Leis nº 8.808, de 29 de dezembro de 2020, e nº 8.821, de 03 de março de 2021 para R$130,00 (cento e trinta reais).
Lei 8.990, de 30 de março de 2022.	Autoriza, em caratês excepcional, a dar continuidade por mais 11(onze) parcelas ao pagamento do benefício assistencial denominado Cartão Mais Inclusão - CMAIS; - Autoriza a substituição de beneficiários no âmbito do CMAIS EMERGENCIAL.

Este documento foi assinado digitalmente por VALDOMIRO DOS SANTOS

Documento assinado com certificado digital (DIGITAL) Verificação em: http://edocsergipe.se.gov.br/consultacodigo. Utilize o código: YAIW-20QT-LXIH-Y4RI

PROGRAMA ALIMENTA BRASIL - PAB

O Programa Alimenta Brasil (PAB) instituído pela Lei nº 14.684 de 2021 é uma peça chave no fomento da Segurança Alimentar e Nutricional (SAN) em Sergipe. O programa tem por objetivo incentivar a agricultura familiar através da compra de alimentos dos pequenos agricultores, e garantir acesso à alimentação adequada para famílias que vivem em situação de vulnerabilidade socioeconômica.

Até o mês de setembro de 2022 o programa Alimenta Brasil, através do edital 12 e 13 de 2021, atendeu 232 agricultores de 14 municípios; 123 entidades receptoras de 51 municípios. Foram mais de 306 toneladas de alimentos fornecidos pelos agricultores familiares e doados aos equipamentos entre maio e agosto de 2022. Além disso, foram 232 doações realizadas totalizando um valor de R$ 860 mil reais pago aos agricultores e R$ 170 mil a ser pago aos produtores, referente às doações previstas para novembro de 2022.

PROGRAMA MÃO AMIGA

Criado em 2009, o Programa Mão Amiga objetiva mitigar os efeitos do desemprego sazonal causados pelas entressafras da cana e da laranja, por meio do benefício de R$ 760,00 aos produtores, divididos em quatro parcelas iguais durante os quatro meses da entressafra da cana (maio, junho, julho e agosto) e da laranja (novembro, dezembro, janeiro e fevereiro). Após alteração da lei em 2012, o programa passou a incentivar a alfabetização desses trabalhadores, com o acréscimo de mais três parcelas de R$ 100,00 para aqueles que concluíssem a alfabetização.

Em 2021, um novo marco para o programa foi consolidado com a implantação do Programa Mão Amiga Pró-Sertão Bacia Leiteira, criado através Lei nº 8.880/21, com a finalidade de mitigar os efeitos da seca na cadeia produtiva do leite no território do Alto Sertão Sergipano. O programa consiste no pagamento de quatro parcelas de R$ 250,00, totalizando R$1.000,00, nos meses de dezembro, janeiro, fevereiro e março de cada ano para os beneficiários que atenderem aos requisitos da nova lei: famílias de agricultores criadores de até dez cabeças de bovinos leiteiros, residentes nos municípios de Canindé de São Francisco, Gararu, Monte Alegre de Sergipe, Nossa Senhora da Glória, Poço Redondo e Porto da Folha.

Para execução do Programa Mão Amiga em 2021, foram distribuídos aproximadamente R$ 4,9 milhões, com 9.150 beneficiários estimados no Mão Amiga Catadores de Laranja, 3.124 no Mão Amiga Cortadores de Cana e 3.700 no Mão Amiga Pró-Sertão Bacia Leiteira.

Em 2022, são beneficiados cerca de 12 mil trabalhadores nas três vertentes, conforme apresentados no quadro a seguir.

CULTURA	ANO	Nº DE BENFICIADOS	TOTAL DO BENEFÍCIO
LARANJA	2022	4.443	R$ 1.688.070
TOTAL	2022	4.443	R$ 1.688.070

CULTURA	ANO	Nº DE BENFICIADOS	TOTAL DO BENEFÍCIO
CANA DE AÇÚCAR	2022	3.076	R$ 3.076.000
TOTAL	2022	3.076	R$ 3.076.000

CULTURA	ANO	Nº DE BENFICIADOS	TOTAL DO BENEFÍCIO
BACIA LEITEIRA	2022	2.158	R$ 1.906.000
TOTAL	2022	2.158	R$ 1.906.000

Este documento foi assinado digitalmente por VALDOMIRO DOS SANTOS

Documento assinado com certificado digital (DIGITAL) Verificação em: http://edocsergipe.se.gov.br/consultacodigo. Utilize o código: YAIW-20QT-LXIH-Y4RI

PROGRAMA NOVO LAR

Executado pelo Governo de Sergipe, o programa compreende um conjunto de ações voltadas para a requalificação de unidades habitacionais em situações precárias no estado. De acordo com o programa, em cada unidade habitacional, poderão ser promovidos serviços como revestimento e pintura das áreas externa e interna, implementação e reforma das instalações sanitárias, instalação ou troca do telhado, entre outros serviços.

São selecionadas para o Programa Novo Lar as famílias inclusas no CadÚnico (Cadastro Único do Governo Federal) e que possuam residências precárias situadas em localidades com baixo Índice de Desenvolvimento Humano (IDH). Até outubro de 2022 foram concluídas as intervenções em 121 domicílios do interior sergipano.

RESTAURANTE POPULAR PADRE PEDRO

No ano de 2021 foi implantado o do Posto de Distribuição de refeições do Restaurante Popular Padre Pedro, no antigo Clube do Vasco, proporcionando maior conforto aos usuários devido ao espaço amplo, coberto, ventilado e com as marcações necessárias ao distanciamento social.

Ainda em 2021, o espaço recebeu uma intervenção artística com um mural de 20 m criada pelos artistas sergipanos Vitor Boom e Yslan Zoa, aproximando o movimento hip hop à população que frequenta o espaço. A obra ilustra elementos alimentares, como frutas tipicamente consumidas em Sergipe, além de grandes asas de arara, em alusão ao nome da capital, onde os usuários podem interagir com a obra.

Em 2022, foram ofertadas diariamente cerca de 2.700 refeições nutricionalmente balanceadas, com o preço simbólico de 1 real, com público alvo, sendo prioritariamente, a população que se encontra em risco de vulnerabilidade social ou vulnerabilidade social e insegurança alimentar e nutricional, e assim, contribuir para a garantia do Direito Humano a Alimentação Adequada (DHAA). Até o mes de agosto aproximadamente 428.639 refeições, sendo 311.932 almoços e 116.707 jantares.

Este documento foi assinado digitalmente por VALDOMIRO DOS SANTOS

Documento assinado com certificado digital (DIGITAL) Verificação em: http://edocsergipe.se.gov.br/consultacodigo. Utilize o código: YAIW-20QT-LXIH-Y4RI

RODA DE CONVERSA NO RESTAURANTE PADRE PEDRO

Atividade foi iniciada no final de julho de 2022 e é realizada semanalmente às quintas-feiras no espaço onde atualmente funciona o Restaurante Popular Padre Pedro. Esta ação objetiva contribuir para a construção de um espaço mais humanizado, acolhedor e de diálogo, que possibilite o acesso à informação e conhecimento pelo público atendido neste equipamento institucional da SEIAS.

Desde o início desta atividade até o mês de setembro foram realizadas 10 rodas de conversa sob responsabilidade da Coordenação de Segurança Alimentar e Nutricional (CSAN) abordando 9 temas, sendo prevista a realização de mais 10 atividades até o mês de dezembro de 2022.

Os temas abordados foram: Hortas Urbanas e Jardins Produtivos; Nutrição no Padre Pedro; Malefícios dos Ultraprocessados e Benefícios dos Alimentos In Natura; Plantas Alimentícias Não Convencionais (PANCs); Bombeiro Mirim; Oficina de Produção de Sabonetes Fitoterápicos – tarde; Resgate da Cultura Alimentar: Parceria c/ UNIT; Aproveitamento integral dos alimentos; Avaliação Antropométrica.

ALUGUEL SOCIAL

Consiste na concessão pela Administração Pública Estadual, de benefício financeiro mensal, diretamente ao beneficiário, abrigado sob a responsabilidade do Estado, para pagamento de alugueis transitórios, pelo período que antecede a entrega definitiva de imóvel objeto de programa habitacional de qualquer esfera de governo em que esteja cadastrado. Atualmente o valor do benefício é de R$ 300,00, contando com um total de 383 beneficiários.

ESPAÇOS CUIDAR

Os Espaços Cuidar se configuram como centros de cidadania e inclusão social, destinados ao convívio comunitário, podendo abrigar serviços da SEIAS e de outras secretarias. O Espaço Cuidar Simão Dias oferta serviços para o público funcionando hoje como CEAC.

Este documento foi assinado digitalmente por VALDOMIRO DOS SANTOS

Documento assinado com certificado digital (DIGITAL) Verificação em: http://edocsergipe.se.gov.br/consultacodigo. Utilize o código: YAIW-20QT-LXIH-Y4RI

O Espaço Cuidar Santa Maria tem como principal atividade sediar a Orquestra Jovem de Sergipe, que desenvolve ensaios e apresentações no local. Em 2022 foram realizadas Atividades festivas alusivas ao dia das mães, festejos juninos, dia dos pais, do idoso, do meio ambiente dentre outro.

Já o Espaço Cuidar Bugio tem um grande potencial para realizar diversas atividades e continua ofertando local para realização das atividades como apoio a grupos da comunidade, a exemplo do grupo de idosos, capoeira e outros. Em 2022, foram atendidas aproximadamente 1.110 pessoas, com destaque para as atividades a seguir:

- Revitalização dos canteiros da horta e continuidade da yoga;
- Oficina de Ovos de Pascoa – com a participação dos alunos, da equipe do espaço, professores, pais dos alunos e idosos da comunidade, que após os ovos prontos tivemos atividade lúdica com todos de caça aos ovos;
- Oficina de Nutrição com tema "Alimentos que custam pouco e são nutritivos" dos alunos da Prof. Sandra da Unit com as mães e mulheres da comunidade;
- Orientação e acompanhamento dos alunos selecionados para o Jovem Aprendiz;
- Acompanhamento de famílias atendidas pelo espaço Orquestra/horta para a avaliação do Aluguel Social;
- Distribuição de cestas básicas e de kits de higienes frutos de doação para as famílias Catadoras de Mangaba atendidas pelo espaço;
- Acompanhamento e orientação a estrangeiros para naturalização.

CASA DE PASSAGEM ESTADUAL

A Casa de Passagem Estadual, unidade de acolhimento para pessoas em situação de rua ou em trânsito, conta com processo de reforma em sua sede e, atualmente, funciona em novo endereço, localizado na Travessa Adolfo Rollemberg, nº 40, Bairro São José, na capital. A mudança para o novo local é temporária, enquanto o antigo prédio da Avenida Maranhão será reformado. Inicialmente, cerca de R$ 700 mil são investidos na reforma, com recursos do Governo de Sergipe, somados aos oriundos de emenda parlamentar.

Este documento foi assinado digitalmente por VALDOMIRO DOS SANTOS

Documento assinado com certificado digital (DIGITAL) Verificação em: http://edocsergipe.se.gov.br/consultacodigo. Utilize o código: YAIW-20QT-LXIH-Y4RI

A Casa de Passagem Estadual oferta lar temporário com dormida, assistência psicossocial, orientações e escuta qualificada, encaminhamentos para a rede pública intersetorial, três refeições diárias e três lanches em todos os dias da semana. Tem capacidade instalada para 50 pessoas e conta com uma reserva de vagas para pessoas de Aracaju, devido à demanda. Do total de vagas da unidade, 20 são reservadas à capital, a partir de cooperação técnica firmada com a Secretaria Municipal da Assistência Social.

DISTRIBUIÇÃO DE ALIMENTOS PARA PESSOAS QUE CONVIVEM COM HIV

O Programa é pioneiro no Brasil e contribui mensalmente com a Segurança Alimentar e Nutricional de pessoas convivendo com HIV em situação de vulnerabilidade, que necessitam de suporte alimentar complementar ao tratamento. Todos os meses são entregues 500 cestas de alimentos para este público. Cada cesta contém um total de 30 itens, e 16 diferentes alimentos, um total de 14,700 kg de alimento por cesta. Foi realizada em 2022 uma busca ativa e atualização dos beneficiários. Foram entregues no ano de 2022 até setembro 9500 cestas totalizando 66.150,0 kg de alimentos (66,15 toneladas de alimentos)

LEI DA APRENDIZAGEM PROFISSIONAL

Aprovado em março de 2022, através da Lei nº 8.992, o Programa de Aprendizagem Profissional está em fase de implantação e vai garantir oportunidade de inserção de jovens no mercado de trabalho, com carteira assinada e meio salário mínimo, garantindo também o processo de escolarização.

Pela Lei, serão beneficiados jovens em situação de vulnerabilidade social oriundos de famílias com renda inferior a dois salários mínimos, com idade entre 14 e 18 anos (podendo ser estendido até os 24), através da sua inserção em cursos de formação técnico-profissional. Também faz parte das diretrizes do programa, que os jovens tenham a oportunidade de atuação em experiência prática em órgãos da Administração Pública Estadual, Direta e Indireta.

Este documento foi assinado digitalmente por VALDOMIRO DOS SANTOS

Documento assinado com certificado digital (DIGITAL) Verificação em: http://edocsergipe.se.gov.br/consultacodigo. Utilize o código: YAIW-20QT-LXIH-Y4RI

AMPLIAÇÃO DO COFINANCIAMENTO ESTADUAL

Para fortalecer a rede de atendimento que oferta serviços de proteção social e acolhimento institucional para as famílias socialmente vulneráveis, o Governo de Sergipe ampliou o Cofinanciamento Estadual para a Assistência Social. A partir de maio de 2022, o repasse realizado mensalmente pela SEIAS aos 75 municípios sergipanos passou a contar com um aumento de 60%, elevando de R$ 12 milhões para R$ 19,2 milhões o valor anual investido pelo Governo do Estado no Sistema Único de Assistência Social.

RG INCLUSIVO

Em parceria com o Conselho Estadual dos Direitos da Pessoa com Deficiência e Altas Habilidades em Sergipe – CONSER e a Secretaria de Estado de Segurança Pública através do Instituto de Identificação foi realizado uma parceria para o funcionamento de um posto de atendimento para a emissão da Carteira de Identidade, chamado "RG INCLUSIVO", serviço que tem como público alvo pessoas com deficiência, idosos e paciente em tratamento oncológico. O serviço funciona de segunda a sexta-feira, no horário de 07:00h às 13:00horas.

No ano de 2021 (agosto a dezembro), foram realizados 1.100 atendimentos. Em 2022 até setembro, foram realizados aproximadamente 2.100 atendimentos para emissão da carteira de identidade.

CENTRAL DE INTERPRETE DE LIBRAS – CIL

A Central de Interpretação de Libras (CIL) tem por objetivo garantir o efetivo e amplo atendimento às pessoas surdas e/ou com deficiência auditiva no serviço público. Esse atendimento é ofertado na modalidade presencial e virtual, sendo este último, realizado por meio de recursos de videoconferência on-line, em conformidade com o artigo 1º do decreto Nº 9.656, de 27 de dezembro de 2018.

A CIL no Estado de Sergipe dispõe de quatro Tradutores Intérpretes de Libras (TILS) especializados na Língua Brasileira de Sinais (LIBRAS) que viabilizam o acesso da comunidade surda nas Instituições públicas e empresa concessionárias do serviço público, conforme suas necessidades.

Este documento foi assinado digitalmente por VALDOMIRO DOS SANTOS

Documento assinado com certificado digital (DIGITAL) Verificação em: http://edocsergipe.se.gov.br/consultacodigo. Utilize o código: YAIW-20QT-LXIH-Y4RI

O atendimento virtual é ofertado através de videoconferência, via aplicativo de mensagem WhatsApp, e na modalidade presencial, com atendimento no posto de atendimento da CIL, localizado no Centro de Atendimento ao Cidadão (CEAC), localizado na Rua Laranjeiras (rua do turista), 317, Centro, onde estão lotados três técnicos, com horário de funcionamento das 07h às 13h, de segunda-feira à sexta-feira e também está disponível na Secretaria de Estado da Inclusão e Assistência Social -SEIAS, na rua Santa Luzia, 680, Bairro São José, onde temos um Intérprete de Libras que atende as demandas do RG Inclusivo e do Núcleo de Apoio ao Trabalho - NAT.

O atendimento in loco também está incluído no portfólio da CIL, consiste no deslocamento do intérprete de Libras até a Instituição pública requerida pelo usuário, na qual, o profissional de Libras fará a intermediação comunicacional entre o sujeito surdo e o servidor da Instituição.

Atendimentos realizados em 2022

ATENDIMENTO VIRTUAL			EVENTOS/CONTEÚDO AUDIOVISUAL		
Receptivo (WhatsApp)	Tempo médio de espera para o atendimento no dispositivo móvel CIL	Ativo (WhatsApp) Eventos	Reuniões	Solenidades	Gravação de vídeo
417	Até 15 minutos	57	12	09	04
473			25		

ATENDIMENTO PRESENCIAL			
Acolhimento CEAC e SEIAS	Tempo médio de espera para o atendimento na CIL	Tempo médio para agendar o atendimento no serviço requerido	Acompanhamento nas Instituições
314	Até 5 minutos	Tempo de agendamento para o deslocamento para órgão requerido, é de um dia útil	226
540			

TOTAL GERAL DE ATENDIMENTOS: 1038

Este documento foi assinado digitalmente por VALDOMIRO DOS SANTOS

Documento assinado com certificado digital (DIGITAL) Verificação em: http://edocsergipe.se.gov.br/consultacodigo. Utilize o código: YAIW-20QT-LXIH-Y4RI

FORTALECIMENTO DO CONTROLE SOCIAL

Em 2022, a SEIAS implantou o Conselho Estadual de Promoção e Direitos de Lésbicas, Gays, Bissexuais, Travestis e Transexuais – CONLGBT/SE. Além disso, também finaliza o processo de implantação do Comitê Intersetorial de Acompanhamento e Monitoramento da Política Estadual para População em Situação de Rua – CIAMPE/SE. Também no ano de 2022, a SEIAS cumpre com a pactuação junto à sociedade civil no sentido de manter os conselhos e comitês em pleno funcionamento, estando a ela vinculados hoje:

- CONLGBT – Conselho Estadual da Promoção da Cidadania e Direitos de Lésbicas, Gays, Bissexuais, Travestis e Transexuais.
- CEDIPI – Conselho Estadual dos Direitos e Proteção da Pessoa Idosa.
- CONSER – Conselho Estadual dos Direitos da Pessoa com Deficiência e Altas Habilidades em Sergipe.
- CEDCA – O Conselho Estadual dos Direitos da Criança e do Adolescente.
- CEPIR - Conselho Estadual de Promoção da Igualdade Racial.
- CEDM – Conselho Estadual dos Direitos da Mulher.
- CIAMPE – Comitê Intersetorial de Acompanhamento e Monitoramento da Política Estadual para a População em Situação de Rua.
- CEPCT – Comitê Estadual de Prevenção e Combate à Tortura.

A SEIAS tem reconhecido as ações e atividades dos conselhos de direitos e comitês intersetoriais, atuando frente ao apoio e monitoramento de todas as atividades dos referidos conselhos e comitês, a partir da pactuação efetiva não somente do apoio técnico dado pela SEIAS, pela progressiva estruturação de espaços de funcionamento, como também respeitando o protagonismo e a coparticipação nas decisões referentes às políticas públicas.

PROJETO CNH SOCIAL

O Programa Social de Formação de Condutores de Veículos Automotores – "CNH Social", instituído pela Lei nº. 8.930 de 09 de dezembro de 2021, tem como objetivo o fornecimento da CNH para condutores de baixo poder aquisitivo residentes no estado de Sergipe.

No ano de 2021 (agosto a dezembro), foram realizados 1.100 atendimentos. Em 2022 até setembro, foram realizados aproximadamente 2.100 atendimentos para emissão da carteira de identidade. O projeto segue em andamento, restando aos 600 classificados do processo seletivo do programa a conclusão dos procedimentos finais para obtenção da Carteira Nacional de Habilitação, com previsão para conclusão até meados de dezembro de 2022. Até setembro de 2022, o investimento financeiro foi de R$ 40.120,00.

Este documento foi assinado digitalmente por VALDOMIRO DOS SANTOS

Documento assinado com certificado digital (DIGITAL) Verificação em: http://edocsergipe.se.gov.br/consultacodigo. Utilize o código: YAIW-20QT-LXIH-Y4RI

DEFESA DO CONSUMIDOR

A Coordenadoria Estadual de Proteção e de Defesa ao Consumidor – PROCON/SE, durante o período de 2019-2022, realizou 11.704 atendimentos, de forma presencial ou através do site www.procon.se.gov.br, destinado a tratar problemas configurados como relação de consumo em que se busca a solução de demanda do consumidor.

Ressalte-se que em 2020 ocorreu redução significativa de número de atendimentos em relação a 2019, em face dos efeitos das medidas de isolamento social impostas para o combate à pandemia de Covid-19. Além do fato dos atendimentos ocorrem exclusivamente na modalidade virtual, entre março e outubro de 2020, ocorreram 1.274 fiscalizações em estabelecimentos comerciais para atendimentos dos protocolos sanitários de combate à Covid-19, a exemplo de academias, supermercados, shoppings centers, parques de diversões, farmácias e agências bancárias.

Em 2021, o PROCON iniciou o atendimento à população no CEAC do Aracaju Parque Shopping. Além disso, foram realizadas 397 fiscalizações em estabelecimentos comerciais em todo o Estado, sobretudo em função das medidas de contenção de propagação do COVID-19 no cenário de retomada econômica, com fiscalizações em diversos estabelecimentos.

Em 2022, das 2.847 reclamações, foram agendadas 1.946 (mil novecentos e quarenta e seis) audiências e, dessas, 1.012 (mil e doze) já realizadas, e 144 homologadas, até o dia 27/09/2022, com o fito de proporcionar às partes uma oportunidade oficial de resolução de conflitos, através do diálogo, mediado por conciliador de Defesa do Consumidor. Ocorreram ainda 362 (trezentas e sessenta e duas) fiscalizações em estabelecimentos comerciais, em 45 municípios do Estado.

ATENDIMENTO AO TRABALHADOR

A Coordenadoria do Núcleo de Apoio ao Trabalho (NAT) da Superintendência do Trabalho e Renda oferece aos trabalhadores e empregadores os serviços de intermediação de mão-de-obra, qualificação profissional, seguro-desemprego e emissão de carteira de trabalho.

Em 2019, uma parceria com o Instituto Aprecia gerou oportunidade de capacitação profissional com 440 vagas nas áreas de auxiliar administrativo, empreendedorismo, turismo e hospitalidade, recepcionista e vendas para mulheres em situação de vulnerabilidade social no município de Aracaju, com sistema de cotas para garantir a participação de mulheres negras, transexuais, jovens, com deficiências física e egressas do sistema prisional.

O ano de 2020 foi um ano atípico no que se refere às ações de promoção do artesanato, qualificação profissional e de intermediação de mão de obra em virtude da situação de calamidade pública e do isolamento social decorrentes da pandemia de Covid-19. Desse modo, até o final de fevereiro, foram concluídas 27 turmas de qualificação profissional, capacitando 565 pessoas nas seguintes áreas: atendente de farmácia, auxiliar administrativo, design de sobrancelhas, empreendedorismo, espanhol, noções de projetos arquitetônicos, recepcionista, técnico de vendas e turismo e hospitalidade.

Este documento foi assinado digitalmente por VALDOMIRO DOS SANTOS

Documento assinado com certificado digital (DIGITAL) Verificação em: http://edocsergipe.se.gov.br/consultacodigo. Utilize o código: YAIW-20QT-LXIH-Y4RI

Em 2022, foram capacitadas 32 pessoas no curso de NR 35- Trabalho em Altura, com carga horária de 16 horas.

Produção dos Serviços SINE/NAT 2019-2022* (IMO/SD)

Serviços	2019	2020	2021	2022*
Trabalhadores Inscritos no NAT	**10.768**	**3.568**	**2.122**	**2.352**
Vagas Captadas	**1.496**	**819**	**421**	**1.345**
Encaminhamentos para Empregador	**4.465**	**2.970**	**328**	**568**
Colocações	**554**	**206**	**83**	**351**
Habilitação de Seguro Desemprego – SD	**21.652**	**6.834**	**889**	**1.423**
Emissão de CTPS	**646**	**0****	**0****	**0****
Demais atendimentos ao Trabalhador e Empregador (IMO, SD, Pessoas com Deficiência e outras)	**69.524**	**23.144**	**17.711**	**20.172**
TOTAL	**109.105**	**37.541**	**21.554**	**26.211**

***Período de 01/01/2022 a 31/09/2022.**

****Emissão somente pelo aplicativo de CTPS digital.**

Este documento foi assinado digitalmente por VALDOMIRO DOS SANTOS

Documento assinado com certificado digital (DIGITAL) Verificação em: http://edocsergipe.se.gov.br/consultacodigo. Utilize o código: YAIW-20QT-LXIH-Y4RI

DEFESA CIVIL

O DEPEC está vinculado à SEDURBS por meio da Lei Estadual n.º 8.633, de 27/12/2019, sendo o órgão central estadual, de acordo com o que prevê o inciso II do art. 6º da Lei nº 8.684, de 19 de junho de 2020, a qual institui a Política e o Sistema Estadual de Proteção e Defesa Civil, com a finalidade de coordenar o referido sistema.

AÇÕES DE ENFRENTAMENTO AO CORONAVÍRUS

Durante todo o período de 2019-2021, a Defesa Civil Estadual atuou no combate aos avanços da Covid-19 no estado. Foram realizadas várias fiscalizações em parceria com as forças da segurança pública de Sergipe e com órgãos de vigilância sanitária. Dentre as medidas tomadas, o governo suspendeu o funcionamento de serviços não essenciais e proibiu quaisquer tipos de eventos durante um longo período do ano.

Também foram distribuídos kits de prevenção contendo álcool gel, máscaras de proteção e cartilhas explicativas aos pipeiros que trabalham prestando serviços de distribuição de água potável na zona rural das regiões do Alto e Médio Sertão sergipanos. Destaca-se ainda a entrega de barracas que serviram de apoio para a Defesa Civil Municipal das cidades de Itaporanga d'Ajuda, Itabaianinha e Divina Pastora, com o alto índice de pessoas contaminadas pelo coronavírus, as quais puderam ser utilizadas em uma implantação de barreiras sanitárias ou ainda em trabalhos desenvolvidos pelas secretarias municipais de Saúde e Assistência Social, também relacionados à prevenção durante a pandemia, beneficiando cerca de 73.640 pessoas.

Este documento foi assinado digitalmente por VALDOMIRO DOS SANTOS

Documento assinado com certificado digital (DIGITAL) Verificação em: http://edocsergipe.se.gov.br/consultacodigo. Utilize o código: YAIW-20QT-LXIH-Y4RI

CONCLUSÃO DO PLANO DE CONTINGÊNCIA DE PROTEÇÃO AO MUNICÍPIO DE CANINDÉ DO SÃO FRANCISCO

Elaborado em parceria com a Chesf e com a Coordenadoria Municipal de Proteção e Defesa Civil do município de Canindé do São Francisco, o Plancon foi elaborado ao longo do ano de 2021. Trata-se de um prévio planejamento que visa minimizar as consequências provocadas por um evento adverso (sinistro), neste caso específico, um possível rompimento/colapso da barragem da Usina Hidroelétrica de Xingó.

AÇÕES EMERGENCIAIS DE MITIGAÇÃO A OS EFEITOS DA SECA/ESTIAGEM E DAS CHUVAS

Em 2022, foram desenvolvidas ações emergenciais para minimizar e mitigar os efeitos da seca e/ou estiagem nas localidades que sofrem com o exaurimento hídrico. Foram realizadas orientações junto aos municípios, ao governo do estado e ao governo federal para apresentação do diagnóstico dos danos e prejuízos econômicos ocasionados pelos efeitos da seca/estiagem, visando, consequentemente, obter a homologação estadual e o reconhecimento federal de situação de emergência e assim atender ao município requerente para receber ajuda humanitária da Secretaria Nacional de Proteção e Defesa Civil (SEDEC), do Ministério do Desenvolvimento Regional (MDR).

Durante este ano, 11 municípios do estado de Sergipe decretaram e/ou redecretraram situação de emergência por estiagem ou seca, os quais foram reconhecidos em âmbito federal. Desses, alguns necessitaram auxílio da Operação Carro-Pipa (OCP), por meio da contratação de 51 caminhões, coordenados pelo Exército Brasileiro.

Ao todo, foram afetadas pelo fenômeno da seca/estiagem 76.318 sergipanos, dos quais 34.496 foram beneficiados com a distribuição de água por meio da OCP.

Os investimentos na OCP atingiram no ano de 2022 o equivalente a R$ 4.874.290,72 para atendimento aos sergipanos que possuem acesso insuficiente à estrutura de encanação e distribuição de água e que dependem exclusivamente do abastecimento por meio de carros-pipas para consumo humano.

Este documento foi assinado digitalmente por VALDOMIRO DOS SANTOS

Documento assinado com certificado digital (DIGITAL) Verificação em: http://edocsergipe.se.gov.br/consultacodigo. Utilize o código: YAIW-20QT-LXIH-Y4RI

A SERHMA atuou preventivamente também para mitigar os efeitos das chuvas. Foi promovido o Seminário Estadual de Mitigação aos Efeitos das Chuvas 2022, destinado às coordenadorias municipais de defesa civil de todo o estado de Sergipe, com destaque para as regiões que mais sofrem com as chuvas (Sul Sergipano, Grande Aracaju, Leste Sergipano e Itabaiana). O seminário teve como principal objetivo enfatizar a importância do planejamento por parte dos gestores municipais para desenvolver ações preventivas e mitigatórias, buscando a redução dos efeitos ocasionados pelas fortes chuvas.

As ações emergenciais executadas pela defesa civil estadual, no mês de janeiro, objetivaram minimizar danos causados pela estiagem a aproximadamente 45 mil pessoas afetadas em 10 municípios. Vistorias técnicas para emissão de laudos, solicitações legais para o retorno da Operação Carro-Pipa, entre outras ações, foram as medidas adotadas pela Secretaria, a fim de minimizar os transtornos ocasionados a 37.520 moradores dos municípios atingidos.

Em decorrência das fortes chuvas no estado de Sergipe, as equipes da SERHMA foram mobilizadas, atuando em parceria com forças de segurança do governo estadual e junto aos municípios, para atender às populações atingidas, monitorar áreas de risco e minimizar os efeitos das chuvas, que superaram a média esperada no período da quadra chuvosa. Foram registrados diversos tipos de ocorrências. Entre as principais, pode-se mencionar alagamentos, inundação, transbordamento de barragens e rios, edificações danificadas parcial ou totalmente, enchentes, quedas de árvores, aquaplanagem nas rodovias, entre outros eventos adversos.

A defesa civil estadual é responsável pelo envio de alertas à população por meio da Interface de Divulgação de Alertas Públicos (IDAP), desenvolvida pelo MDR. A plataforma tem o objetivo de enviar alertas na iminência de uma ocorrência ou quando esta ocorrer, bem como repassar as informações necessárias para o salvamento e melhor atendimento da população, prevenindo e orientando as pessoas quanto aos procedimentos que devem ser adotados diante do risco de inundações, alagamentos, temporais ou deslizamentos de terra, entre outros eventos adversos.

Até o dia 30 de agosto do corrente ano, foram cadastrados 101.853 aparelhos celulares para o recebimento de alertas via mensagem por SMS sobre desastres no território sergipano. Durante os últimos 12 meses, foram enviadas 147 mensagens de alertas à população.

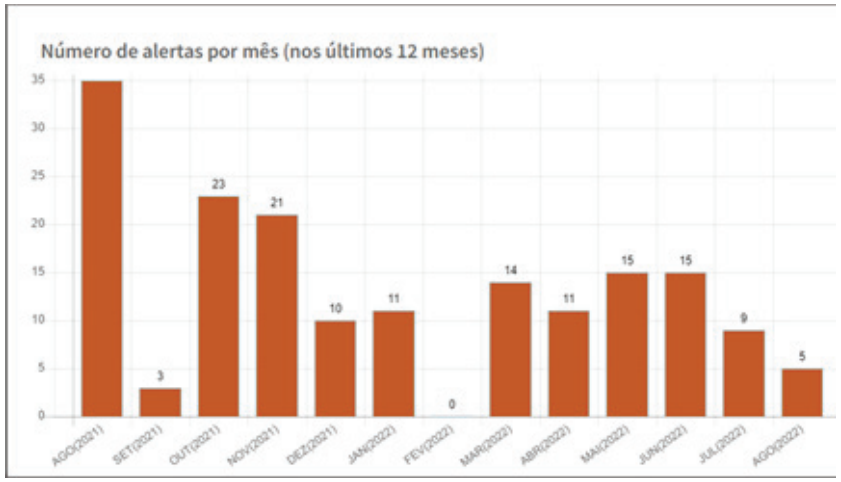

Número de alertas emitidos pela defesa civil por mês - Fonte: Idap/MDR (2022)

Este documento foi assinado digitalmente por VALDOMIRO DOS SANTOS

Documento assinado com certificado digital (DIGITAL) Verificação em: http://edocsergipe.se.gov.br/consultacodigo. Utilize o código: YAIW-20QT-LXIH-Y4RI

INSPEÇÃO E ANÁLISE DE DADOS COM BATIMETRIA NA REGIÃO DA COROA DO MEIO E BARRA DOS COQUEIROS



A expansão urbana ocorrida em terras da bacia hidrográfica costeira do rio Sergipe, na capital Aracaju, e um crescimento bastante notável no município da Barra dos Coqueiros justificam a importância desta ação, a qual consistiu em amostrar a profundidade de cinco áreas entre a praia da Coroa do Meio e a praia da Atalaia Nova e compará-las com aquilo que está registrado na carta náutica. A partir desta análise, será possível avaliar a evolução do comportamento de fundo do rio e suas tendências.

Essa ação proporciona o enriquecimento de outras pesquisas de atualização da dinâmica estuarina do Rio Sergipe, a exemplo do monitoramento sedimentológico efetuado em abril de 2022 e que tem previsão de ser realizado novamente no início de outubro.

VISTORIAS REALIZADAS

Além de atuar de forma preventiva, prevendo e antecipando-se aos fatos, no campo das ações destinadas à recuperação, após o acontecimento dos desastres, é responsabilidade da defesa civil o levantamento das condições construtivas dos imóveis que tenham sido impactados, avaliando qual o nível de comprometimentos desses, concluindo pela interdição e definição de medidas de recuperação, se for o caso.

Foram realizadas em todo território sergipano, ao longo do ano de 2022, 29 vistorias, das quais 20 culminaram em Relatórios Técnicos de Vistorias (RTVs) e 11 que não necessitaram de nenhuma providência efetiva.

3.8 PROGRAMA DESENVOLVIMENTO ECONÔMICO, CIÊNCIA, TECNOLOGIA E INOVAÇÃO

DESENVOLVIMENTO ECONÔMICO, CIÊNCIA E TECNOLOGIA

A Secretaria de Estado do Desenvolvimento Econômico e da Ciência e Tecnologia (Sedetec) é responsável pela coordenação da política de fomento ao desenvolvimento econômico do Estado. A Sedetec, suas vinculadas (Codise, Fapitec, Jucese, Sergas e ITPS) e o Sergipetec desenvolvem as ações voltadas para a captação de novos investimentos empresariais, sob a forma de programas ou projetos de inovação tecnológica, apoio e incentivo à pesquisa e ao empreendedorismo de base tecnológica e estímulo à formação, atração e retenção de capital humano em Sergipe.

Este documento foi assinado digitalmente por VALDOMIRO DOS SANTOS

Documento assinado com certificado digital (DIGITAL) Verificação em: http://edocsergipe.se.gov.br/consultacodigo. Utilize o código: YAIW-20QT-LXIH-Y4RI

PRINCIPAIS REALIZAÇÕES 2019-2022

O ano de 2019 teve relevantes entregas no âmbito da Sedetec, as quais cabe retomar em retrospectiva. Importante evento foi o Simpósio de Oportunidades - O Novo Cenário da Cadeia do Gás Natural em Sergipe, realizado em Aracaju, que contou com mais de 900 pessoas inscritas, oriundas de vários estados do país. Na oportunidade, o governador do estado, Belivaldo Chagas, assinou decreto que reduz a carga tributária do Imposto Sobre Circulação de Mercadorias e Serviços (ICMS) no que se refere ao gás natural para as operações que destinem esse insumo a empresas localizadas em Sergipe.

No mesmo ano, a Sedetec participou da construção do Fórum Sergipano de Petróleo e Gás, uma instância deliberativa com o propósito de institucionalizar, estruturar, articular e apoiar as ações das diversas organizações que atuam no setor, visando potencializar os seus resultados econômicos e aumentar a competitividade de Sergipe no mercado da indústria de bens e serviços no âmbito estadual e nacional. Pretende-se com o Fórum elaborar, em parceria com os seus integrantes, um Plano de Desenvolvimento do Setor de Petróleo e Gás que contemple todas as atividades correlatas, constituindo-se em forte instrumento de planejamento de ações a serem desenvolvidas e articuladas entre os diversos agentes envolvidos com o tema no estado.

Com o objetivo de capacitar empresas para exportação, foi concretizada uma parceria para realização do Programa de Extensão Industrial e Exportadora (PEIEX). A Sedetec articulou a parceria entre a Agência Brasileira de Promoção de Exportações e Investimentos – ApexBrasil e a Universidade Tiradentes – UNIT, a qual passou a ser a executora do programa em Aracaju.

Cabe retomar também o arrendamento da Fafen em Sergipe e na Bahia, assinado pela Petrobrás em novembro de 2019, para a empresa Proquigel Química S.A, a qual passou a ter o controle das unidades por um período de dez anos, renováveis por mais dez. O negócio envolve R$ 177 milhões.

Em 2022, no Terminal Marítimo Inácio Barbosa (TMIB), verificou-se um incremento de 55 mil toneladas de movimentação portuária durante o ano, com a exportação de farelos, fertilizantes, cobre, minérios e soja, dentre outras cargas. Cabe salientar que foi mantido o acompanhamento das atividades desenvolvidas pela VLI no Terminal, através do Comitê de Investimentos e por meio de diversos outros contatos, tendo-se buscado a atração de novas cargas e movimentação de contêineres. Além disso, foi também foi promovido estudo sobre questões tributárias e oportunidades de fomento para o TMIB.

Este documento foi assinado digitalmente por VALDOMIRO DOS SANTOS

Documento assinado com certificado digital (DIGITAL) Verificação em: http://edocsergipe.se.gov.br/consultacodigo. Utilize o código: YAIW-20QT-LXIH-Y4RI

Ainda em 2022, no Aeroporto Santa Maria, foram retomadas as obras de ampliação, fruto de esforços conjuntos do Governo do Estado, SEDETEC, em articulação com a AENA, ANAC e INFRAERO.

Além disso, em 2022 também foi prestada assistência a todas as empresas que compõem o Programa Sergipano de Desenvolvimento Industrial - PSDI, com a identificação de alternativas para eventuais problemas enfrentados durante as fases de implantação e operação de suas unidades. Houve ainda divulgação do PSDI no Brasil e no exterior, junto a grupos empresariais interessados em efetivar novos empreendimentos ou em expandir suas áreas de atuação.

Dentro das parcerias em áreas estratégicas para a Secretaria, em 2022, foi concluída a construção do Centro Vocacional Tecnológico Arte, Ciência e Tecnologia (CVT-ACT DE SANTA LUZIA DO ITANHY). A proposta é que este centro gere inovações tecnológicas voltadas à promoção do desenvolvimento socioeconômico nas áreas de educação, economia criativa e saúde.

COMPLEXO INDUSTRIAL PORTUÁRIO DE SERGIPE

Em 2019, o Governo do Estado criou o Complexo Industrial Portuário de Sergipe, localizado em uma área que abrange os municípios de Barra dos Coqueiros, Santo Amaro das Brotas, Maruim e Laranjeiras, tendo como finalidade implantar uma área capaz de atrair investimentos de médio e grande porte.

Em 2020, o Governo de Sergipe, por meio da Sedetec, lançou edital de Chamamento Público para empresas nacionais e estrangeiras que tenham interesse em implantar distritos industriais na região, bem como serviços e logística que tenham atividades em sinergia com o porto, com a área de supply para o setor de petróleo e gás, com empresas consumidoras intensivas de gás natural, com o setor de autopeças ou atividades correlatas.

O Estado dará apoio de infraestrutura, disponibilizando sistemas de abastecimento de água, de energia e de gás natural. Além disso, a região dispõe de acesso a rodovias, uma unidade de desembarque e regaseificação de GNL, subestações elétricas e o Terminal Marítimo Inácio Barbosa, capaz de dar suporte às diversas operações de cargas e equipamentos das empresas que poderão vir se instalar em Sergipe.

Em 2022, o Governo atualizou e republicou o Edital de Chamamento Público para empresas interessadas em implantar loteamentos e condomínios na área do Complexo Industrial Portuário.

Este documento foi assinado digitalmente por VALDOMIRO DOS SANTOS

Documento assinado com certificado digital (DIGITAL) Verificação em: http://edocsergipe.se.gov.br/consultacodigo. Utilize o código: YAIW-20QT-LXIH-Y4RI

PROSPECÇÃO DE NOVOS NEGÓCIOS PARA O ESTADO

Em 2022, os segmentos mais prospectados junto a empresários foram petróleo e gás, tendo em vista a imensa potencialidade apresentada por essa cadeia produtiva no Estado de Sergipe, além de fertilizantes, logística/transporte e alimentos. Os contatos formalizados junto a diversos empresários objetivaram promover o conhecimento do Estado de Sergipe e as suas potencialidades nos seguimentos de mineralógica, petróleo, gás e energia, indústria química, adubos, fertilizantes e transporte e tecnologia. Além disso, buscou-se evidenciar as ótimas condições para Sergipe abrigar empresas na área de logística, destacando as áreas disponíveis no Complexo Industrial Portuário e as facilidades da proximidade do Terminal Marítimo Inácio Barbosa.

Nesse escopo, a equipe da Sedetec colaborou e participou do V SINEQUI – Simpósio Nordestino de Química, promovido pela Associação Brasileira de Química/Seção SERGIPE, onde foi debatido, dentre outros temas, o potencial de implantação de indústrias químicas em Sergipe. Também foi realizada ampla divulgação do Complexo Industrial Portuário em todos os contatos mantidos com grupos empresariais e feita uma reapresentação da concepção e potencialidade do Complexo para o Secretário de Desenvolvimento de Barra do Coqueiros, com a participação da CODISE.

Prosseguem em andamento as tratativas com a Companhia Siderúrgica Nacional– CSN para implantação de fábrica de cimentos de grande porte em Maruim/SE, com capacidade de produção de 2,8 milhões de toneladas/ano, investimentos de mais de R$ 1 bilhão e criação de 2.500/500 empregos diretos durante as fases de implantação e produção, respectivamente. O Processo de Licenciamento Ambiental tramita atualmente na ADEMA.

Há ainda frequente relacionamento mantido com a PETROBRAS, visando dar o melhor equacionamento possível para as consequências decorrentes das novas diretrizes da Estatal em Sergipe. Em junho de 2022, o Estado firmou Protocolo de Intenções junto à empresa para "prospecção e estruturação de oportunidades de negócios com o fornecimento de gás natural para consumidores existentes e para futuros consumidores, incentivando o desenvolvimento industrial com o uso do Gás Natural proveniente do campo SEAP, seja como matéria prima ou como fonte de geração de energia e calor".

Também em junho de 2022, foi firmado contrato para a implantação de gasoduto de transporte, com capacidade de 14 milhões de m³/dia, para a conexão do terminal de GNL da CELSE à malha de transporte da TAG, abrindo um leque de perspectivas para acelerar suprimento de gás em Sergipe e todo o Nordeste.

Este documento foi assinado digitalmente por VALDOMIRO DOS SANTOS

Documento assinado com certificado digital (DIGITAL) Verificação em: http://edocsergipe.se.gov.br/consultacodigo. Utilize o código: YAIW-20QT-LXIH-Y4RI

A Sedetec também se valeu da assessoria de consultorias privadas para seus objetivos. Foram realizados estudos sobre as receitas decorrentes da exploração e produção de petróleo e gás natural no Estado de Sergipe – "Aspectos jurídicos e tributários", além do estudo denominado "Plano para estímulo aos empreendimentos nas produções e operações das cadeias de valor de fertilizantes e gás natural no Estado de Sergipe".

Evento relevante para prospecção de novos negócios foi o Seminário '01 ano da Lei do Gás', que teve apoio do Governo de Sergipe, por meio da Sedetec. A realização contou com participação de grandes associações do setor: da Associação dos Grandes Consumidores Industriais de Energia e de Consumidores Livres (Abrace); da Associação de Empresas de Transporte de Gás Natural por Gasoduto (ATGás); do Instituto Brasileiro de Petróleo, Gás e Biocombustíveis (IBP); da Associação Brasileira dos Produtores Independentes de Petróleo e Gás (ABPIP); da Associação Brasileira das Indústrias de Vidro (Abividro); da Associação Brasileira dos Comercializadores de Energia (Abraceel); da Federação das Indústrias do Estado de Sergipe (FIES); da União pela Energia e do Fórum Sergipano de Petróleo e Gás. Destaque se dá às matérias discutidas, referentes a "Experiências legislativas e de Sergipe da Nova Lei do Gás" e "Agenda pós- Lei do gás – Principais Desafios".

Outro evento que merece destaque trata do SERGIPE DAY, a ser realizado pelo Governo de Sergipe - SEDETEC, em parceria com a Federação das Indústrias do Estado de São Paulo – FIESP, em 22 de novembro deste ano, na sede da FIESP, oportunidade em que serão apresentados exposições e depoimentos da PETROBRAS, UNIGEL e da ENEVA com as perspectivas existentes para novos investimentos, especialmente por conta da oferta futura de gás natural abundante a ser produzido nas águas profundas da costa de Sergipe e todo o conjunto de medidas que estão sendo implementadas com o propósito de criar uma forte competitividade para o consumo do gás no próprio Estado.

SERGIPE PARQUE TECNOLÓGICO – SERGIPETEC

O SergipeTec é uma Organização Social (OS) que atua na promoção de atividades econômicas inovadoras, através de projetos técnicos e incubação de empresas, abrangendo os segmentos de tecnologia da informação, biotecnologia e energias renováveis. Através do Contrato de Gestão 02/2016, teve continuidade em 2019 a parceria entre a Sedetec o SergipeTec.

Este documento foi assinado digitalmente por VALDOMIRO DOS SANTOS

Documento assinado com certificado digital (DIGITAL) Verificação em: http://edocsergipe.se.gov.br/consultacodigo. Utilize o código: YAIW-20QT-LXIH-Y4RI

Em 2019, foi concluída a implantação dos laboratórios do Núcleo de Energias Renováveis e Eficiência Energética de Sergipe (NEREES) no SergipeTec. Os laboratórios integram o Convênio FINEP Estruturante II e são focados no desenvolvimento de pesquisas sobre energia solar, eólica, bioenergia e biomassa.

Em 2022, visando fortalecer o processo de interiorização do desenvolvimento econômico, com ênfase na cadeia produtiva de petróleo, gás, energias renováveis e fertilizantes, foram implantadas 04 estações de monitoramento. Conseguiu-se junto à ADEMA e ao Comando aéreo (DECEA) todas liberações para implantação de 4 torres anemométricas. 2 torres estão totalmente instaladas e operacionais, e 2 aguardam apenas a liberação de recurso (R$ 170.000,00) do Governo.

Com o objetivo de coordenar pesquisas em parceria com academia no uso de Hidrogênio Verde, visitas foram realizadas no departamento de Química da Universidade Federal de Sergipe (UFS) para observar o processo de eletrólise da água utilizado para a produção de hidrogênio verde. Foram realizadas reuniões com professores da UFS e da UNIT para a participação como pesquisadores de um grupo de pesquisa administrado pelo Sergipetec. Além disso, foi realizado o primeiro evento de Hidrogênio Verde do estado de Sergipe, que ocorreu no auditório da CODISE e contou com a participação de representantes políticos, da indústria e da academia.

Buscando capacitar recursos humanos na área, foi aberto diálogo com a coordenação do Centro Vocacional Tecnológico (CVT) para a organização e desenvolvimento de treinamentos de hidrogênio verde para jovens com o objetivo de identificar toda a cadeia de valor do hidrogênio verde e as possibilidades de desenvolvimento dos gargalos existentes. Essa iniciativa pode incentivar, por exemplo, o surgimento de startups no setor.

Com o objetivo de realizar projetos de energias renováveis no Estado, houve andamento em projetos-piloto para a implantação de usinas de energia solar. Já foram realizadas as atividades de elaboração de projetos para a implantação de uma usina de energia solar no SergipeTec e, visando à utilização da energia em perímetros irrigados, também já foi realizado projeto básico para implantação de usina fotovoltaica para a CODISE.

Este documento foi assinado digitalmente por VALDOMIRO DOS SANTOS

Documento assinado com certificado digital (DIGITAL) Verificação em: http://edocsergipe.se.gov.br/consultacodigo. Utilize o código: YAIW-20QT-LXIH-Y4RI

FUNDAÇÃO DE APOIO À PESQUISA E À INOVAÇÃO TECNOLÓGICA DO ESTADO DE SERGIPE – FAPITEC/SE

A Fapitec/SE tem como finalidade promover o apoio e o desenvolvimento de pesquisa científica e tecnológica, bem como o empreendedorismo no território estadual, atendendo com prioridade a maximização das potencialidades locais, em consonância com a Política Estadual de Ciência e Tecnologia, contribuindo assim, para o desenvolvimento social e econômico do Estado.

EDITAIS PARA DESENVOLVIMENTO DE CIÊNCIA E TECNOLOGIA

Ao longo de 2022, a Fapitec lançou diversos editais referentes à concessão de bolsas de estudo, de auxílios a projetos de pesquisa em áreas estratégicas para o estado e de auxílios para pesquisas científicas e tecnológicas em empresas sediadas em Sergipe. 05 desses editais foram lançados em parceira com secretarias governamentais, 04 com a Seduc e 01 com a Sedurbs. Na sua totalidade, os editais lançados giram mais de R$ 4,4mi em C,T&I dentro do âmbito estadual.

Os editais lançados junto à Seduc foram para apoio à Pesquisa e Desenvolvimento Tecnológico, a Projetos de Desenvolvimento do Ensino na Escola – Bolsas IC Jr, a Olimpíadas de Ciências, bem como a Feiras de Ciências Escolares e Feira Científica Estadual. Junto à Sedurbs, o escopo do edital foi referente a Tecnologias Socias.

Além desses, foram lançados editais pela própria Fundação, utilizando recurso do Fundo Estadual para o Desenvolvimento Científico e Tecnológico – FUNTEC, os quais totalizaram quase R$ 1mi, e buscaram auxiliar em áreas estratégicas da Fapitec.

Ainda, há outros 06 editais a serem lançados. O consolidado de todos editais (lançados e a lançar até o final de 2022) irá resultar em um total de 1.412 bolsas e 433 Auxílios.

Este documento foi assinado digitalmente por VALDOMIRO DOS SANTOS

Documento assinado com certificado digital (DIGITAL) Verificação em: http://edocsergipe.se.gov.br/consultacodigo. Utilize o código: YAIW-20QT-LXIH-Y4RI

PROGRAMA DE APOIO À FIXAÇÃO DE JOVENS DOUTORES NO BRASIL

O Programa de Apoio à Fixação de Jovens Doutores no Brasil objetiva apoiar projetos de pesquisa que contribuam para o desenvolvimento científico e tecnológico de Sergipe, por meio da concessão de bolsas e auxílio à pesquisa em todas as áreas do conhecimento. Os recursos para este projeto são oriundos do Acordo de Cooperação Técnica entre a Fapitec e o Conselho Nacional de Desenvolvimento Científico e Tecnológico (CNPq), no valor global de R$ 600 mil reais. Para o projeto, serão concedidas três bolsas nas modalidades Pós-Doutorado Júnior (PDJ) e uma bolsa de Pós- Doutorado Empresarial (PDE) pelo período de 24 meses.

Para esta chamada serão apoiados projetos das seguintes temáticas e setores estratégicos: agropecuária e agroindústria; biotecnologia; energia e recursos técnicos renováveis; transporte; mudanças climáticas; gás; recursos minerais; tecnologia da informação e comunicação (TICs); turismo.

CENTELHA - SEMINÁRIO FINAL D E ACOMPANHAMENTO DOS PROJETOS APROVADOS

O Programa Centelha, que tem âmbito nacional e visa estimular a criação de empreendimentos inovadores, além de disseminar a cultura empreendedora, teve seminário final de apresentação dos projetos contratados na sua primeira edição em agosto de 2022, mediante evento organizado pela Fapitec. Por meio do programa, foram mais de 1,6 mil empreendedores capacitados, 579 ideias submetidas e 21 empresas apoiadas. O Programa Centelha, que tem âmbito nacional e visa estimular a criação de empreendimentos inovadores, além de disseminar a cultura empreendedora, teve seminário final de apresentação dos projetos contratados na sua primeira edição em agosto de 2022, mediante evento organizado pela Fapitec. Por meio do programa, foram mais de 1,6 mil empreendedores capacitados, 579 ideias submetidas e 21 empresas apoiadas.

Este documento foi assinado digitalmente por VALDOMIRO DOS SANTOS

Documento assinado com certificado digital (DIGITAL) Verificação em: http://edocsergipe.se.gov.br/consultacodigo. Utilize o código: YAIW-20QT-LXIH-Y4RI

COMPANHIA DE DESENVOLVIMENTO ECONÔMICO DE SERGIPE – CODISE

A Codise é a entidade responsável pela concepção, implantação e administração dos distritos empresariais existentes em Sergipe, ampliando e adequando toda a infraestrutura requerida e disponibilizada nestes locais referentes a sistema viário; rede de esgotos industriais, sanitários e pluviais; abastecimento de água; gás; rede elétrica de alta e baixa tensão; comunicações e apoio comunitário.

Em 2022, por meio da gestão dos incentivos do Programa Sergipano de Desenvolvimento Industrial (PSDI), a Codise buscou atender às solicitações dos empresários que pretendem investir no estado. Em que pese a conjuntura mundial, que deixou o capital produtivo receoso quanto à realização de novos investimentos, a Codise conseguiu alcançar números significativos. Foram concedidos incentivos de quase R$ 3,3 bi a 13 empresas por diversas regiões do Estado, que geraram 403 novos empregos.

Além disso, visando à realização de investimentos em áreas industriais, foi dado andamento na construção de galpões industriais no Distrito Industrial de Nossa Senhora do Socorro, por meio da realização de atividades e serviços de engenharia.

Já com o objetivo de fortalecer o processo de interiorização do desenvolvimento econômico, com ênfase na cadeia produtiva de petróleo, gás, energias renováveis e fertilizantes, foram incentivadas 3 novas empresas.

INSTITUTO TECNOLÓGICO E DE PESQUISAS DO ESTADO DE SERGIPE – ITPS

O ITPS tem como atividades principais a execução de serviços tecnológicos especializados, sob a forma de ensaios, testes e análises, nas áreas da ciência e da tecnologia, de química e microbiologia, pesquisas científicas e tecnológicas, bem como atividades de metrologia legal e qualidade, delegadas através de Convênio com o Instituto Nacional de Metrologia, Normalização e Qualidade Industrial (Inmetro).

Este documento foi assinado digitalmente por VALDOMIRO DOS SANTOS

Documento assinado com certificado digital (DIGITAL) Verificação em: http://edocsergipe.se.gov.br/consultacodigo. Utilize o código: YAIW-20QT-LXIH-Y4RI

PRESTAÇÃO DE SERVIÇOS TECNOLÓGICOS

Os laboratórios do ITPS realizaram no ano de 2022, até o mês de setembro, 7.318 análises. O gráfico a seguir demonstra o nº total de amostras analisadas anualmente no período de 2019 a 2022.

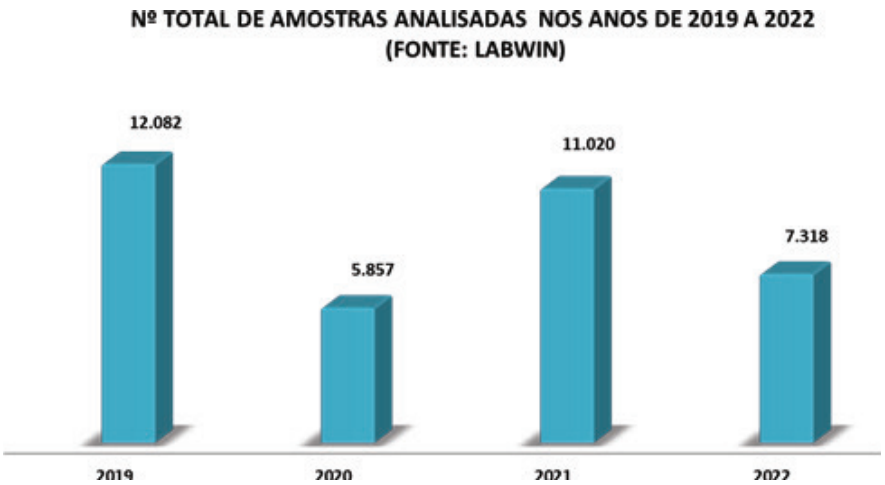

(*) Os Dados de 2022 foram computados até o mês de setembro.

Em relação à receita executada com a prestação de serviços tecnológicos, os laboratórios do ITPS geraram no ano de 2022, até o mês de setembro, uma receita de R$ 570.587,79. O gráfico a seguir demonstra a evolução da receita executada com a prestação de serviços tecnológicos no período de 2019 a 2022.

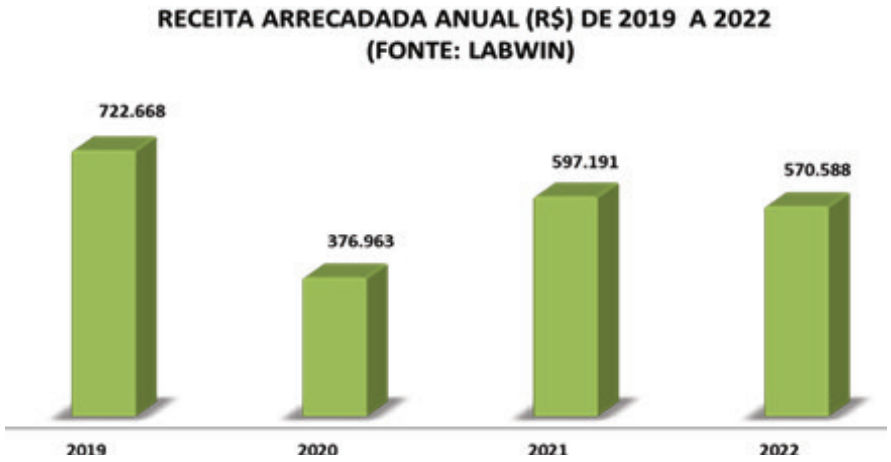

(*) Os Dados de 2022 foram computados até o mês de setembro

Este documento foi assinado digitalmente por VALDOMIRO DOS SANTOS

Documento assinado com certificado digital (DIGITAL) Verificação em: http://edocsergipe.se.gov.br/consultacodigo. Utilize o código: YAIW-20QT-LXIH-Y4RI

METROLOGIA E QUALIDADE INDUSTRIAL

O controle metrológico executado pelo ITPS, em todos os municípios do Estado de Sergipe, compreende:

- Controle dos Instrumentos de Medição: Inspeção metrológica para verificação do correto funcionamento e adequado uso dos instrumentos e medidas, que no ano de 2022 totalizou, até o mês de setembro, 18.541 verificações periódicas de Instrumentos de Medição.

- Controle das Medidas Materializadas: Perícia metrológica em produtos pré- medidos para verificação da correspondência entre a quantidade nominal e a quantidade efetiva, que no ano de 2022 totalizou, até o mês de setembro, 10.857 exames realizados em Produtos Pré-embalados.

- Avaliação de Conformidade: Fiscalização de produtos e serviços para identificação do atendimento aos requisitos técnicos da qualidade e da avaliação da conformidade regulamentados pelo INMETRO, que no ano de 2022 totalizou, até o mês de setembro, 14.084 ações de fiscalização.

O gráfico a seguir demonstra a evolução dos indicadores das atividades metrológicas, no período de 2019 a 2022:

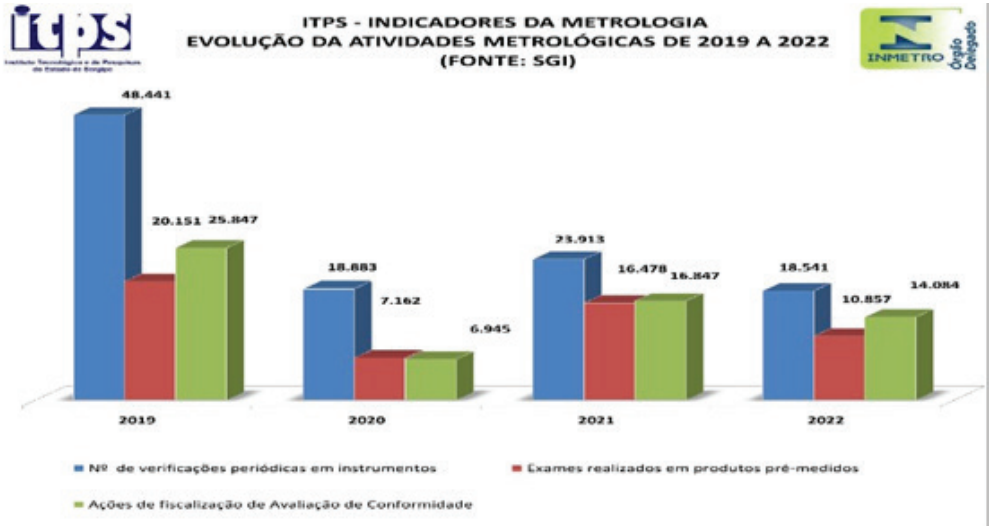

(*) Os Dados de 2022 foram computados até o mês de setembro

Este documento foi assinado digitalmente por VALDOMIRO DOS SANTOS

Documento assinado com certificado digital (DIGITAL) Verificação em: http://edocsergipe.se.gov.br/consultacodigo. Utilize o código: YAIW-20QT-LXIH-Y4RI

PESQUISAS – PRODUÇÃO CIENTÍFICA E TECNOLÓGICA

Em 2022, foram desenvolvidos pelo ITPS 06 projetos de pesquisas, além de publicados 02 artigos científicos e 03 Capítulos de livros. A seguir, lista dos projetos de pesquisa:

- Monitoramento de Compostos Orgânicos nas Águas dos Mananciais Superficiais do Estado de Sergipe';

- Implantação de Metodologias Analíticas para Identificação e Quantificação de Resíduos de Agrotóxicos em Matrizes Alimentares e Ambientais utilizando as Técnicas de LC- MS/MS e GC/MS no ITPS;

- Prospectiva da atividade antimicrobiana de Hyptis pectinata (sambacaitá) no desenvolvimento de embalagem ativa para alimentos;

- Produção de fertilizantes à base de biocarvão (BCFs) advindo de resíduos de coco verde (Cocos nucifera) e sua influência no crescimento das culturas e na biodisponibilidade de macro e micronutrientes no solo;

- Monitoramento da qualidade de produtos lácteos: Avaliação de parâmetros de qualidade e verificação de adulterações em alimentos, métodos de identificação, quantificação e validação de compostos (açúcares e vitaminas) em diferentes matrizes, utilizando equipamento Cromatógrafo Líquido de alta eficiência (CLAE);

- Monitoramento do perfil de Ácidos Graxos em produtos lácteos produzidos em Sergipe.

JUNTA COMERCIAL DO ESTADO DE SERGIPE – JUCESE

A Jucese tem como missão promover o desenvolvimento do Estado através de uma política de qualidade na execução dos atos de Registros Públicos de Empresas Mercantis e Atividades Afins.

Este documento foi assinado digitalmente por VALDOMIRO DOS SANTOS

Documento assinado com certificado digital (DIGITAL) Verificação em: http://edocsergipe.se.gov.br/consultacodigo. Utilize o código: YAIW-20QT-LXIH-Y4RI

JUCESE 100% DIGITAL

Com o objetivo de desburocratizar procedimentos e agilizar a tramitação de documentos, a Jucese se tornou 100% digital no ano de 2019, com processos de abertura, alteração e baixa de empresas podendo ser realizados de forma virtual e em um processo célere, com atendimento em tempo real. O processo conta com assinatura digital, segurança jurídica e confiabilidade, aumentando a acessibilidade do empresariado sergipano aos serviços da junta comercial.

Em 2021, a Jucese foi destaque nacional ao registrar excelentes resultados no processo de abertura de empresas, que ocorre em até 24 horas. Na média de janeiro a novembro daquele ano, a Jucese foi a Junta Comercial mais rápida de todo o país em função da agilidade para lidar com os trâmites processuais e da virtualização dos serviços.

Em 2022, fruto do trabalho desenvolvido pela Jucese visando desburocratizar o ambiente de negócios, em Sergipe já é possível abrir totalmente uma empresa, com os devidos registros e licenças dos órgãos públicos competentes, em até 10 horas, através do Portal de Serviços Agiliza Sergipe, interface da Rede Nacional para a Simplificação do Registro e da Legalização de Empresas e Negócios (REDESIM).

Cabe ressaltar que Sergipe está em primeiro lugar entre todos os Estados do Brasil, e o primeiro do Nordeste, no Ranking de Qualidade da Redesim, elaborado pela Receita Federal do Brasil, que leva em consideração o percentual de integração dos órgãos públicos envolvidos no registro e licenciamento de empresas. A média para abertura de uma empresa no estado é de 15 segundos, se for através de deferimento automático, ou de 3 horas e 44 minutos para outras modalidades, sendo que 89,23% dos negócios são constituídos em até 30 minutos. Quem aponta esses dados é o Ranking de Qualidade da Redesim, produzido pela Receita Federal do Brasil e divulgado neste ano de 2022.

NÚMERO DE CONSTITUIÇÃO DE EMPRESAS

Em 2022, até o dia 22 de setembro do corrente ano, 14.370 processos foram registrados na Junta Comercial, sendo que 3.547 de constituição; 8.506 de alteração; e 2.317 de baixa;

SIMPLIFICAÇÃO DA EMISSÃO DE CERTIDÕES EMPRESARIAIS

De janeiro a setembro do corrente ano, ao todo 6.417 certidões foram emitidas, sendo que 4.238 são do tipo Simplificada; 1.515 do tipo Inteiro Teor; e 664 do tipo Específica.

Este documento foi assinado digitalmente por VALDOMIRO DOS SANTOS

Documento assinado com certificado digital (DIGITAL) Verificação em: http://edocsergipe.se.gov.br/consultacodigo. Utilize o código: YAIW-20QT-LXIH-Y4RI

SERGIPE GÁS S.A. – SERGÁS

A Sergás tem como missão distribuir Gás Natural canalizado, com eficiência, segurança e rentabilidade, atendendo às necessidades dos clientes e contribuindo para o desenvolvimento sustentável do estado de Sergipe.

Cabe retomar algumas medidas econômicas levadas a cabo no segmento do gás em 2020, ano em que a pandemia forçou alterações nos procedimentos governamentais.

- **Isenção e redução do Imposto sobre Circulação de Mercadorias e Serviços (ICMS) do gás:** voltada a empreendimentos participantes do Programa Sergipano de Desenvolvimento Industrial (PSDI), a ação contemplou empresas enquadradas em 47 atividades específicas, isentando-as do recolhimento da alíquota de 18% do ICMS, além de reduzir para 12% a carga tributária para empresas que estão fora da lista das 47 atividades.

- **Serviços Locais de Gás Canalizado:** assinatura do Regulamento dos Serviços Locais de Gás Canalizado, aprovado pela Agência Reguladora de Serviços Públicos do Estado de Sergipe (Agrese), que instituiu as figuras do auto importador e do consumidor livre do gás, gerando flexibilização e atraindo investidores ao mercado sergipano.

- **Redução do ICMS sobre o Gás Natural Veicular (GNV):** em março de 2020, entrou em vigor a diminuição do ICMS sobre o Gás Natural Veicular (GNV) de 18% para 12%. A medida resultou em uma economia de R$ 0,28 na tarifa para o consumidor final, comemorada especialmente por taxistas, motoristas de aplicativos e de veículos de pequeno porte em geral. No mês anterior, o GNV já havia sofrido uma redução de preço de R$ 0,10.

- **Redução do IPVA:** para estimular o consumo do GNV e do Gás Natural Liquefeito (GNL) como combustível para veículos de grande porte, o Governo de Sergipe reduziu, já no final de 2019, a alíquota do Imposto sobre a Propriedade de Veículos Automotores (IPVA) de 1% para 0,2%. A ação contemplou proprietários de ônibus, micro-ônibus, caminhões e cavalos mecânicos.

Este documento foi assinado digitalmente por VALDOMIRO DOS SANTOS

Documento assinado com certificado digital (DIGITAL) Verificação em: http://edocsergipe.se.gov.br/consultacodigo. Utilize o código: YAIW-20QT-LXIH-Y4RI

3.9 PROGRAMA TURISMO SUSTENTÁVEL

TURISMO

A Secretaria de Turismo - Setur tem por finalidade programar, organizar, executar e acompanhar a política do Governo do Estado relativa ao desempenho, expansão, desenvolvimento e planejamento das atividades de turismo.

AÇÕES DE PROMOÇÃO DO DESTINO SERGIPE 2019-2022

Durante o quadriênio de 2019-2022, a Secretaria de Estado do Turismo realizou diversas ações para a promoção do Estado de Sergipe como um destino turístico para brasileiros e estrangeiros.

- **ACORDO COM OPERADORA DE TURISMO:** Em 2020, A Setur celebrou acordo operacional com a Agaxtur, importante operadora de turismo do Brasil, para a oferta de produtos turísticos sergipanos com preços promocionais visando acelerar as vendas para Sergipe e fortalecer a cadeia produtiva do turismo.

- **FAMTOUR EM PARCERIA COM A AZUL VIAGENS:** No período de 11 a 15 de janeiro de 2021, a Secretaria de Estado do Turismo (Setur), em parceria com a Azul Viagens, promoveu FAMTOUR com agentes da empresa, com o intuito de inserir Sergipe na vitrine de vendas das agências de turismo, favorecendo a comercialização de pacotes turísticos da operadora. Na ocasião agentes turísticos das regiões sul e sudeste do Brasil visitaram os principais pontos turísticos de Sergipe e conhecerem e experimentaram a cultura e a gastronomia sergipana, além de participarem de uma capacitação do Destino Sergipe.

- **MÍDIA COMPARTILHADA COM A ABIH-SE:** Em 2020, a Setur firmou convênio de mídia compartilhada com a ABIH-SE, com o objetivo de incentivar o aumento na demanda de turistas para Sergipe, através de acordo comercial com a CVC, maior operadora de viagens da América Latina.

- **CONTRATO COM A DECOLAR:** Em 2021, a Secretaria de Estado do Turismo assinou um contrato com a Decolar para promover o destino nas plataformas digitais e buscar aumentar as vendas de pacotes turísticos para Sergipe. No acordo, ficou definido que a cada real investido pelo Governo do Estado na ação promocional, a Decolar vai dobrar o investimento, ou seja, vai investir junto com o destino para obter um maior retorno.

Este documento foi assinado digitalmente por VALDOMIRO DOS SANTOS

Documento assinado com certificado digital (DIGITAL) Verificação em: http://edocsergipe.se.gov.br/consultacodigo. Utilize o código: YAIW-20QT-LXIH-Y4RI

- **ACORDO COM A CVC:** A Secretaria de Estado do Turismo firmou em 2021 parcerias com a CVC, a maior operadora de Turismo da América Latina. Um dos temas tratados nessa parceria para impulsionar o turismo em Sergipe foi a mídia compartilhada em convênio com a ABIH Sergipe, viabilizando ações conjuntas com a CVC Corp, divulgando o Destino Sergipe nos principais mercados do país. Além disso, a Setur fechou um acordo para um voo charter com o objetivo de aumentar o fluxo de turistas no estado, o que vai colaborar para movimentar a cadeia produtiva do turismo.

- **APOIO A INFLUENCERS DE TURISMO:** A Setur apoiou a viagem a Aracaju dos influencers Mila e Ciel do perfil @pelomundolisos (atualmente @pernambucanosporai) que estiveram em Sergipe de 25 a 27 de março de 2022, quando foram apresentados alguns atrativos sergipanos e toda a hospitalidade do nosso estado para os mais de 63 mil seguidores da página.

- **PROGRAMA VOAR DE NOVO:** Durante o período de 29 de agosto a 04 de setembro de 2022, o estado de Sergipe, por meio da Secretaria de Estado do Turismo, participou do Programa Voar de Novo, realizado pela Associação Brasileira das Empresas Aéreas (ABEAR) e pelo Fórum Nacional dos Secretários e Dirigentes Estaduais de Turismo (FORNATUR), em parceria com as secretarias de turismo dos estados brasileiros para promover os destinos e a aviação nacional após o avanço da vacinação no país. O influenciador de viagem e gastronomia, Thiago Paes, visitou o Projeto Tamar, Museu da Gente Sergipana e outros atrativos em Aracaju, além das catadoras de mangaba, Praia do Saco, Parque dos Falcões, Canindé de São Francisco, Cangaço Eco Parque, produção de queijadinha e briceletes em São Cristóvão. Thiago viajou para o estado nordestino com a LATAM Brasil, associada da ABEAR e apresentou as belezas de Sergipe pelo Voar de Novo, em sua segunda viagem para Sergipe e a terceira pelo programa

- **SHOPPING DE VIAGENS:** Por intermédio da Secretaria de Estado do Turismo (Setur), o estado de Sergipe registrou sua participação no Shopping de Viagens Agaxtur, evento realizado em São Paulo, de 19 a 30 de setembro de 2022, e que teve por objetivo promover a divulgação de roteiros turísticos nas diversas opções de mídia, a exemplo de site, email-marketing, mídias sociais e folhetos digitais. Além da divulgação do Destino Sergipe no telão principal, no folheto do evento e no banner principal da entidade, também serão realizadas diariamente postagens nas redes sociais (Instagram, Facebook e Whatssap), e também treinamento online para os agentes de viagens..

Este documento foi assinado digitalmente por VALDOMIRO DOS SANTOS

Documento assinado com certificado digital (DIGITAL) Verificação em: http://edocsergipe.se.gov.br/consultacodigo. Utilize o código: YAIW-20QT-LXIH-Y4RI

- **ACORDO COM A CVC:** A Secretaria de Estado do Turismo firmou em 2021 parcerias com a CVC, a maior operadora de Turismo da América Latina. Um dos temas tratados nessa parceria para impulsionar o turismo em Sergipe foi a mídia compartilhada em convênio com a ABIH Sergipe, viabilizando ações conjuntas com a CVC Corp, divulgando o Destino Sergipe nos principais mercados do país. Além disso, a Setur fechou um acordo para um voo charter com o objetivo de aumentar o fluxo de turistas no estado, o que vai colaborar para movimentar a cadeia produtiva do turismo.

- **APOIO A INFLUENCERS DE TURISMO:** A Setur apoiou a viagem a Aracaju dos influencers Mila e Ciel do perfil @pelomundolisos (atualmente @pernambucanosporai) que estiveram em Sergipe de 25 a 27 de março de 2022, quando foram apresentados alguns atrativos sergipanos e toda a hospitalidade do nosso estado para os mais de 63 mil seguidores da página.

- **PROGRAMA VOAR DE NOVO:** Durante o período de 29 de agosto a 04 de setembro de 2022, o estado de Sergipe, por meio da Secretaria de Estado do Turismo, participou do Programa Voar de Novo, realizado pela Associação Brasileira das Empresas Aéreas (ABEAR) e pelo Fórum Nacional dos Secretários e Dirigentes Estaduais de Turismo (FORNATUR), em parceria com as secretarias de turismo dos estados brasileiros para promover os destinos e a aviação nacional após o avanço da vacinação no país. O influenciador de viagem e gastronomia, Thiago Paes, visitou o Projeto Tamar, Museu da Gente Sergipana e outros atrativos em Aracaju, além das catadoras de mangaba, Praia do Saco, Parque dos Falcões, Canindé de São Francisco, Cangaço Eco Parque, produção de queijadinha e briceletes em São Cristóvão. Thiago viajou para o estado nordestino com a LATAM Brasil, associada da ABEAR e apresentou as belezas de Sergipe pelo Voar de Novo, em sua segunda viagem para Sergipe e a terceira pelo programa

Este documento foi assinado digitalmente por VALDEMIRO DOS SANTOS

Documento assinado com certificado digital (DIGITAL) Verificação em: http://edocsergipe.se.gov.br/consultacodigo. Utilize o código: YAIW-20QT-LXIH-Y4RI

- **SHOPPING DE VIAGENS:** Por intermédio da Secretaria de Estado do Turismo (Setur), o estado de Sergipe registrou sua participação no Shopping de Viagens Agaxtur, evento realizado em São Paulo, de 19 a 30 de setembro de 2022, e que teve por objetivo promover a divulgação de roteiros turísticos nas diversas opções de mídia, a exemplo de site, email-marketing, mídias sociais e folhetos digitais. Além da divulgação do Destino Sergipe no telão principal, no folheto do evento e no banner principal da entidade, também serão realizadas diariamente postagens nas redes sociais (Instagram, Facebook e Whatssap), e também treinamento online para os agentes de viagens.

- **EVENTO AZUL - AGENTE TÁ ON EM CAMPINAS/SP:** A Secretaria de Estado do Turismo (Setur) marcou presença no dia 1º de setembro de 2022 em Campinas-SP, da "Agente tá on", campanha promovida pela Azul Viagens, operadora de Turismo da Azul, realizada no Expo Dom Pedro, que reuniu mais de 600 agentes de viagens de todo o País para apresentar as novidades para a alta temporada, assim como novos produtos do portfólio e também lançar oficialmente a edição de 2022 da campanha. Assim como os agentes de viagens que foram visitar o estande da secretaria, o CEO da Azul, John Rodgerson, também foi prestigiá-lo. Na oportunidade, também tiveram capacitações, dentre elas, a realizada pelo gerente de Marketing da Setur, Matheus Moura, que foi direcionada para mais de 60 agentes de viagens da Azul, em que ele apresentou os atrativos de Sergipe, tendo em vista aumentar o conhecimento e a força de venda de cada um dos produtos.

Este documento foi assinado digitalmente por VALDOMIRO DOS SANTOS

Documento assinado com certificado digital (DIGITAL) Verificação em: http://edocsergipe.se.gov.br/consultacodigo. Utilize o código: YAIW-20QT-LXIH-Y4RI

JOGOS DA JUVENTUDE

No período de 02 a 17 de setembro de 2022, a Secretaria de Estado do Turismo (Setur), de forma interativa, divulgou as potencialidades turísticas de Sergipe durante os Jogos da Juventude, sediado em Aracaju. Com competições realizadas em áreas com complexos esportivos, a exemplo da Vila Olímpica da Universidade Tiradentes, Ginásio de Esportes Constâncio Vieira, Parque Aquático Zé Peixe, dentre outros lugares.

No Centro de Convenções AM Malls, onde foi montada toda estrutura do Centro de Convivências dos Jogos da Juventude, a Setur contou com um estande onde, além de serem distribuídos folderes explicativos sobre o Destino Sergipe, uma equipe da secretaria interagiu por meio de brincadeiras lúdicas com os jovens participantes do evento, que se divertiram com a montagem do quebra-cabeça do mapa 'Eita Sergipe Arretado' e também jogo da memória que ilustrava pontos turísticos do Estado.

No total, participaram das competições 4.180 atletas, com idades de até 17 anos, de 1.856 escolas que representaram todos os estados do país e o Distrito Federal, em 16 modalidades. Foram elas: atletismo, badminton, basquete, ciclismo, futsal, ginástica rítmica, ginástica artística feminina, ginástica artística masculina, handebol, judô, natação, taekwondo, tênis de mesa, voleibol, vôlei de praia e wrestling.

ATUALIZAÇÃO DO MAPA DO TURISMO BRASILEIRO

Ao longo do ano de 2022, a Secretaria de Estado do Turismo, através da interlocução do Programa de Regionalização do Turismo, realizou reuniões, bem como o atendimento aos gestores e dirigentes municipais do turismo em Sergipe, a fim de tirar suas dúvidas para adesão e atualização dos cadastros já existentes para integrarem no Mapa do Turismo, que consiste no primeiro passo para que os municípios sejam vistos, tenham protagonismo, e principalmente busquem uma melhor estrutura para o seu destino.

Após o encerramento do prazo da primeira homologação deste ano para o envio das informações inseridas pelos municípios no SISMapa, assim, o novo Mapa do Turismo de Sergipe passou a contar com 45 municípios, distribuídos em cinco regiões: Polo Velho Chico, Polo dos Tabuleiros, Polo Sertão das Águas, Polo Serras Sergipanas e Polo Costa dos Coqueirais.

Este documento foi assinado digitalmente por VALDOMIRO DOS SANTOS

Documento assinado com certificado digital (DIGITAL) Verificação em: http://edocsergipe.se.gov.br/consultacodigo. Utilize o código: YAIW-20QT-LXIH-Y4RI

CAMPANHAS PUBLICITÁRIAS

Em 2020, após a redução dos números referentes à pandemia da Covid-19, a Setur lançou a Campanha "Estamos Prontos Para Receber Você", com o objetivo principal convidar os turistas regionais, por meio das redes sociais, a visitar o estado e informar que o destino Sergipe está pronto para receber visitantes seguindo os protocolos de biossegurança nos empreendimentos que fazem parte da cadeia produtiva de turismo de Sergipe.



Em 2021, após convênio firmado com o Ministério do Turismo, a Setur lançou a campanha a Campanha "Visite Sergipe, uma surpresa no coração do Nordeste, que teve por objetivo impulsionar a retomada do turismo com a divulgação dos atrativos sergipanos nos estados que são os maiores emissores de turistas: Rio de Janeiro, São Paulo (capital e interior), Minas Gerais e Brasília-DF, Bahia, Alagoas e Pernambuco.

NOVOS ROTEIROS TURÍSTICOS

Em 2020, o Governo de Sergipe, com o intuito de promover a integração turística do Estado e em articulação com os municípios sergipanos e com o legislativo estadual instituiu por lei as seguintes Rotas Turísticas em Sergipe: Rota do Vale do Rio Real e Região Centro Sul, Rota do Litoral Sul de Sergipe – Praias do Litoral Sul, Rota da Farinha e Rota do Baixo São Francisco.



Em 2021, a Secretaria de Estado do Turismo, em 2021, por meio de grupo de trabalho multidisciplinar, composto por técnicos da Setur, dos municípios de Campo do Brito, Macambira e São Domingos, criado para a elaboração do projeto "Rota da Farinha", realizou mais uma etapa de estudos 'in loco' para a identificação dos atrativos e dos pontos de interesse existentes nas áreas naturais que irão compor o roteiro turístico. Após esta fase, foi feito um documento com orientações, com adequações técnicas e estruturais, sugestões para que o roteiro seja viabilizado como turismo ecológico, rural, gastronômico e de base comunitária.

Este documento foi assinado digitalmente por VALDOMIRO DOS SANTOS

Documento assinado com certificado digital (DIGITAL) Verificação em: http://edocsergipe.se.gov.br/consultacodigo. Utilize o código: YAIW-20QT-LXIH-Y4RI

PARTICIPAÇÃO EM FEIRAS E EVENTOS

Durante o período de 2019-2021, a Secretaria de Turismo participou e promoveu diversos eventos locais e nacionais, com o intuito de divulgação das atrações turísticas de Sergipe, a exemplo de:

- **Feira mundial do setor de viagens e turismo da América Latina, a Word Travel Market Latin America (WTM),** realizada na cidade de São Paulo em 2019, no Expo Center Norte, onde foi recebido um público aproximado de 12 mil participantes.

- **47ª ABAV – Expo Internacional de Turismo 2019**, em São Paulo/SP, divulgando para mais de vinte e três mil visitantes.

- **31ª e 32ª e 33ª Edições da FESTURIS Gramado,** realizadas na cidade de Gramado/RS, em 2019, 2020 e 2021, um evento mundial do setor de viagens e turismo que recebe anualmente um público aproximado de 15 mil participantes.

- **Encontro Comercial da Braztoa 2020,** no Rio de Janeiro/RJ - Com estande promocional de Sergipe, a Setur divulgou e promoveu os principais pontos turísticos do nosso Estado, além de realizar reuniões de negócios no espaço durante o encontro comercial.

- **Encontro de Gestores Municipais de Turismo de Sergipe:** promovido pela Setur, o evento abordou a gestão descentralizada do turismo, políticas públicas com enfoque territorial e a importância da adesão ao Mapa do Turismo.

- **48ª Abav Expo & Collab 2021:** o evento aconteceu de forma híbrida com o Collab e reuniu toda a cadeia turística em um momento de fortalecimento e preparação para a retomada do setor. A plataforma digital integrou todas as ações e os atendimentos em tempo real. Os encontros de negócios e os atendimentos das marcas estiveram disponíveis durante todo o evento.

- **8ª edição da Feira Agrinordeste 2021:** O maior evento do agronegócio indoor do Norte-Nordeste apresentou produtos do campo e aconteceu no Centro de Convenções de Pernambuco (Cecon), em Olinda. A Secretaria de Estado do Turismo (Setur) representou o estado na programação, expondo destinos estratégicos com foco no turismo rural, a exemplo da Rota do Engenho, Caminhos da Serra de Itabaiana e Vinícola Possamai horário da feira, via chat.

- **Road Show "Vem pra Sergipe":** a ação promocional tem como objetivo percorrer os estados vizinhos, que são os principais emissores de turistas para Sergipe, promovendo a cultura, a gastronomia e os atrativos sergipanos em um raio de alcance de aproximadamente 500 quilômetros de distância. A primeira edição ocorreu em cidades da Bahia e Pernambuco, como Salvador, Feira de Santana e Petrolina. A segunda edição do Road Show Vem pra Sergipe, em cidades de Alagoas e Pernambuco, como Arapiraca, Caruaru e Maceió. O projeto conta com a parceria do Serviço Brasileiro de Apoio às Micro e Pequenas Empresas em Sergipe (Sebrae-SE) e da Associação Brasileira da Indústria de Hotéis (Abih-SE).

Este documento foi assinado digitalmente por VALDOMIRO DOS SANTOS

Documento assinado com certificado digital (DIGITAL) Verificação em: http://edocsergipe.se.gov.br/consultacodigo. Utilize o código: YAIW-20QT-LXIH-Y4RI

- **Workshop "Renda na rede":** O evento, realizado em parceria com o Iphan nas cidades de Aracaju, Divina Pastora e Laranjeiras, teve como objetivo falar sobre a importância das redes sociais na promoção e comércio dos artesanatos nas mídias digitais, ajudando a impulsionar as vendas e promover este importante patrimônio imaterial. As rendeiras e cordelistas puderam aprender a maneira correta de se posicionar e promover o trabalho no Facebook e Instagram.

- **24ª edição da Feira de Turismo AVIRRP:** realizada em Ribeirão Preto (SP), nos dias 18 e 19 de março de 2022, a feira é um dos mais importantes eventos do turismo do Brasil e acontece no interior paulista, reunindo expositores de vários estados, dentre eles, profissionais de turismo, fornecedores, parceiros de negócios, produtos e serviços. No estande da Setur, além da divulgação dos atrativos turísticos de Sergipe por meio de material promocional (folderes) e distribuição de brindes personalizados (canetas, sacolas, viseiras e canecas), também houve a divulgação de um novo produto de turismo rural, o Circuito dos Umbuzeiros, apresentado pelas produtoras rurais Danielle Caroline (Agrofloresta Umbuzeiro) e Joseane da Costa (Queijaria Artesanal Fazenda Nova). Essas microempreendedoras contam com o total apoio do Sebrae Sergipe.

- **Participação na WTM Latin America:** principal evento mundial da indústria de viagens e turismo da América Latina, realizado entre 5 a 7 de abril de 2022, em São Paulo. A Setur Sergipe marcou presença nesta feira apoiando o trabalho da turismóloga, Ellen Carvalho, que teve um estande onde foi divulgada a Rota de Turismo Rural Sergipana 'Caminhos da Serra de Itabaiana', que contempla o Parque dos Falcões, as Castanhas do Carrilho, a feira de Itabaiana, a casa de farinha, a Vila das Flores, o povoado Ribeira, a Casa de Acolhimento Irmã Dulce, o bairro Kiara, a gastronomia, eventos e as tradições da cidade serrana de Itabaiana.

- **Participação no Road Show Viva Aracaju:** realizada em 25 de maio de 2022, a 3ª edição do Road Show Viva Aracaju, realizada em Belo Horizonte-MG. Foi um evento em que turismo de Sergipe foi divulgado, e também houve capacitação de agentes de viagem para vender o destino da capital sergipana, fortalecendo a operação do voo da Azul direto de Belo Horizonte para Aracaju.

- **Participação na BNT MERCOSUL:** realizada em Itajaí, Santa Catarina, a feira de turismo que reuniu profissionais do mercado, representações de vários estados e também de outros países, com o objetivo de divulgar seus destinos, fechar negócios e fazer contatos comerciais.

- **49ª ABAV 2022:** maior feira de turismo da América Latina, a ABAV Expo 2022 foi realizada em Olinda-PE, entre os dias 21 e 23 de setembro de 2022., com mais de 25 mil visitantes durante os 3 dias do evento. Com destaque do slogan 'Vem Pra Sergipe', no estande da Setur foram divulgados roteiros turísticos como as cidades históricas, praias, os Cânions de Xingó, e também foram expostas algumas peças (esculturas e cerâmicas decorativas) do artesanato do município de Santana do São Francisco, que, inclusive, tornou-se a capital do artesanato de barro. Os atrativos da capital, Aracaju, também foram divulgados ao compartilhar o espaço de 72m² do estande, graças a parceria com a Secretaria Municipal da Indústria, Comércio e Turismo (SEMICT).

Este documento foi assinado digitalmente por VALDOMIRO DOS SANTOS

Documento assinado com certificado digital (DIGITAL) Verificação em: http://edocsergipe.se.gov.br/consultacodigo. Utilize o código: YAIW-20QT-LXIH-Y4RI

- **Rural Tur:** a Setur participou da 18ª edição da Ruraltur, Feira de Turismo Rural do Brasil, realizada entre os dias 8 e 10 de setembro, em Bananeiras-PB. Durante o evento foi divulgada a primeira rota de turismo rural de Sergipe, a 'Rota Caminhos da Serra de Itabaiana', criada pela Mestra em Turismo, Ellen Monique Carvalho Fonseca, que também é presidente da Associação Brasileira de Turismólogos e Profissionais do Turismo de Sergipe (ABBTUR/SE).

Este documento foi assinado digitalmente por VALDOMIRO DOS SANTOS

Documento assinado com certificado digital (DIGITAL) Verificação em: http://edocsergipe.se.gov.br/consultacodigo. Utilize o código: YAIW-20QT-LXIH-Y4RI

CAPACITAÇÃO DO TRADE TURÍSTICO

Em 2020, em função da pandemia da Covid-19, a Setur, em parceria com a Secretaria de Estado da Saúde (SES) e com a Secretaria de Comunicação (Secom), realizou ação junto à rede hoteleira sergipana, orientando sobre os cuidados de prevenção, transmissão e diagnósticos e como proceder em caso de suspeita do vírus. A ação serviu para orientar e preparar a rede hoteleira para receber os hóspedes em segurança.

Ao longo dos anos de 2020/2021, a Secretaria de Estado do Turismo promoveu diversas capacitações junto às instituições que compõem o trade turístico sergipano, conforme exemplificado a seguir:

- Capacitação em videoconferência para operadores da Visual Turismo, integrante do grupo CVC e referência no turismo de lazer.

- **Capacitação das equipes dos postos de informações turísticas:** capacitação do Destino Sergipe para a equipe de estagiários que fazem atendimento nos postos de informações turísticas do Estado. O treinamento foi ministrado pelo Gerente de Marketing da Secretaria de Turismo e aconteceu na sede da SETUR.

- **Capacitação do Destino Sergipe** para a equipe de agentes de viagens da Agência Amabiletur Viagens, localizada na cidade de Cascavel no Paraná. O treinamento foi realizado de forma virtual pela Setur.

- Capacitação dos agentes e operadores de viagem durantes as edições do **Road Show Vem pra Sergipe,** nas cidades de Salvador, Feira de Santana e Petrolina, Arapiraca, Caruaru e Maceió.

- **Workshop "Renda na rede"**: a Secretaria de Estado do Turismo de Sergipe, em parceria com o Iphan, promoveu a capacitação de artesãos em Aracaju, Divina Pastora e Laranjeiras acerca da importância da promoção da artesanato local nas rede sociais.

SEMINÁRIOS DE PREVENÇÃO À EXPLORAÇÃO SEXUAL DE CRIANÇAS E ADOLESCENTES

Com o objetivo de levar informações de prevenção e sensibilização aos gestares e profissionais que compõem a cadeia produtiva do turismo em todo o Estado, a Secretaria de Estado do Turismo promoveu diversos seminário de Prevenção à Exploração Sexual de Crianças e Adolescentes no âmbito da Atividade Turística.

Em 05 de julho de 2022, o evento foi realizado no auditório do Museu da Gente Sergipana, em Aracaju e contou com a presença de representantes de órgãos e instituições que trabalham em defesa dos direitos das crianças e de adolescentes.

Este documento foi assinado digitalmente por VALDOMIRO DOS SANTOS

Documento assinado com certificado digital (DIGITAL) Verificação em: http://edocsergipe.se.gov.br/consultacodigo. Utilize o código: YAIW-20QT-LXIH-Y4RI

A programação dos seminários contemplaram três palestras: Infância & Turismo Sustentável, Apresentação da Rede de Proteção de Crianças e Adolescentes do Estado de Sergipe, Atividade Turística no contexto social e econômico e apresentação do

Levantamento simplificado do Contrato de Enfrentamento à Exploração Sexual de Crianças e Adolescentes, finalizado em 2019, exibido por Thassia Luiza Santana Costa, que é consultora ambiental da Setur. Em Estância, o evento contou ainda com a apresentação das Redes de Proteção de Crianças e Adolescentes do Estado de Sergipe, feita pela coordenadora do Centro de Referência Especializado de Assistência Social de Estância, Áurea Maria Pires Rodrigues.

ARRAIÁ DO POVO

Durante o período de 22 a 29 de junho de 2022 a Secretaria de Estado do Turismo (Setur) participou do Arraiá do Povo. Em clima de muita animação e fomentação do turismo, o estande da Setur recebeu muitos visitantes durante os oito dias em que foi realizado este evento alusivo aos festejos juninos.

Promovido pelo Governo do Estado, por meio da Fundação de Cultura e Arte Aperipê (Funcap), o evento contou com 89 atrações, entre artistas locais e nacionais, além da apresentação de trios de forró pé-de-serra, sinfônicas e filarmônicas e quadrilhas juninas.

O estande Setur no Arraiá do Povo foi um dos mais visitados por sergipanos e turistas. Enfeitado com adereços juninos e com a presença de um casal caracterizado com roupas de quadrilha junina, o rei e a rainha do milho, para que as pessoas pudessem tirar fotos. Na oportunidade, foi distribuído o material promocional dos nossos produtos turísticos.

Este documento foi assinado digitalmente por VALDOMIRO DOS SANTOS

Documento assinado com certificado digital (DIGITAL) Verificação em: http://edocsergipe.se.gov.br/consultacodigo. Utilize o código: YAIW-20QT-LXIH-Y4RI

INFRAESTRUTURA TURÍSTICA

- **Reforma da Orla Pôr do Sol:** Em 2019, foi concluída e entregue a reforma da orla Pôr do Sol Jornalista Cleomar Brandi, localizada às margens do Rio Vaza Barris, no Povoado Mosqueiro, em Aracaju/SE. A revitalização do ponto turístico foi feita por meio de parceria entre o Governo do Estado e o Banco Interamericano de Desenvolvimento (BID), por meio do Programa de Desenvolvimento do Turismo (Prodetur/SE), com investimento de R$ 2.813.307,69.

- **Reestruturação das Rodovias SE-255 e SE-170:** Com investimento de mais de R$ 25 milhões, estão em andamento as obras de recuperação da Rodovia SE-170, no trecho que liga os municípios de Itabaiana e Campo do Brito, no Território Agreste de Sergipe. Outros trechos neste território estão em obras, a exemplo dos que ligam Campo do Brito a Macambira, na SE-255, e Campo do Brito a Lagarto, na SE-170. Além de garantir a segurança e o conforto na trafegabilidade de condutores e pedestres, a reestruturação vida consolidar o novo produto turístico do estado que é a Rota da Farinha.

- **Ampliação do Centro de Convenções:** Em agosto de 2021, foi entregue a reforma e ampliação do Centro de Convenções de Sergipe, que teve investimentos de mais de R$30 milhões e está sendo administrada por meio de parceria público- privada. O equipamento traz como principal objetivo a potencialização do turismo de Negócios em Sergipe, tornando o estado mais competitivo na captação de grandes eventos corporativos nos mais diversos segmentos.

- **Orla Sul:** O Projeto Orla Sul constitui-se na adequação urbanística e delimitações das praias de aproximadamente 16 km da faixa litorânea Sul da Capital, onde estão inseridos os 49 bares da região. Os estudos e projetos realizados partiram da divisão da praia em 04 (quatro) trechos, ficando subdivididos em Trecho 01, 02, 03 e 04, sendo que o Trecho 03, por sua diversidade de uso e características, foi subdivido em 08 (oito) subtrechos – do 3A ao 3H. A SETUR permanece realizando as atualizações e atendimentos necessários para a execução das obras e das condicionantes ambientais.

Este documento foi assinado digitalmente por VALDOMIRO DOS SANTOS

Documento assinado com certificado digital (DIGITAL) Verificação em: http://edocsergipe.se.gov.br/consultacodigo. Utilize o código: YAIW-20QT-LXIH-Y4RI

- **Projetos para a construção de infraestrutura do Parque de Exposições de Poço Redondo:** A construção da infraestrutura no parque de exposições de Santa Rosa do Ermírio incentivará o turismo de negócios em Poço Redondo e demais cidades da região, principalmente o turismo relacionado ao agronegócio. A obra possibilitará que Poço Redondo sedie exposições e eventos no local, principalmente relacionados à cadeia produtiva do leite, de forma estruturada, fortalecendo o turismo de negócios e aumentando, consequentemente, o fluxo de turistas e a demanda pelos atrativos da cidade e da região. O povoado já recebe diversos eventos do setor, como a festa Amigos do Leite, que atrai turistas da região e de fora de Sergipe. A nova infraestrutura possibilitará a realização de novos grandes eventos. Os projetos foram finalizados e obra foi licitada através de um Termo de Cooperação Técnica entre a SETUR e a SEDURBS, no fim de 2021, com recursos de emenda parlamentar federal. Atualmente, a obra encontra- se em execução, com previsão de término em 2023.

3.10 PROGRAMA DESENVOLVIMENTO RURAL E INCLUSÃO PRODUTIVA

A Secretaria de Estado da Agricultura, Desenvolvimento Agrário e da Pesca – Seagri e suas vinculadas, a Empresa de Desenvolvimento Agropecuário de Sergipe – Emdagro e a Companhia de Desenvolvimento de Recursos Hídricos e Irrigação de Sergipe – Cohidro. são responsáveis pela promoção do desenvolvimento da agricultura familiar e do agronegócio, com ênfase na agregação de valor nas cadeias produtivas da agropecuária, da pesca e aquicultura, bem como do aprimoramento da gestão dos recursos hídricos.

PROJETO DOM TÁVORA

O Projeto Dom Távora, ao longo do quadriênio do Governo 2019-2022, e sem dúvida, durante todo seu período de execução, 2013-2021 (expirou em março de 2021), constituiu-se em uma importante experiência de ação pública do Estado para o desenvolvimento da agricultura sergipana.

O Projeto resultou do Acordo de Financiamento entre o Fundo Internacional de Desenvolvimento Agrícola - FIDA e o governo de Sergipe, por meio da Seagri e da Emdagro, em 2013, com foco em municípios com maior índice de pobreza. O valor contratual efetivamente executado totalizou ao longo do período, USD 28,798 milhões de dólares, equivalentes a R$ 109, 363 milhões de reais, sendo que USD 14,487 milhões de dólares corresponderam ao aporte do FIDA e USD 14,311 milhões de dólares referiram- se a contrapartida do Estado. No final, o Estado utilizou o financiamento externo completamente, contribuiu ademais, com 114% do seu próprio compromisso e assegurou os aportes de 89% da contrapartida dos beneficiários. Avalia-se que o Projeto se constituiu na principal fonte de financiamento para o desenvolvimento da agricultura familiar do Estado dos últimos 5 anos, o que garantiu alta qualidade no acompanhamento institucional.

O Projeto beneficiou mais de 14 mil famílias em 15 municípios das regiões do Baixo Rio São Francisco e do Semiárido de Sergipe, superando a meta proposta para 12 mil famílias beneficiadas em quase 20%.

Este documento foi assinado digitalmente por VALDOMIRO DOS SANTOS

Documento assinado com certificado digital (DIGITAL) Verificação em: http://edocsergipe.se.gov.br/consultacodigo. Utilize o código: YAIW-20QT-LXIH-Y4RI

É importante ressaltar que 85% das 6.127 famílias beneficiadas com Planos de Negócio adotou novos insumos, novas práticas e/ou tecnologias, tendo sido registrado um aumento de produção na ordem de 41%. Ao todo foram desenvolvidos 155 Planos de Negócio, abrangendo 29 tipos diferentes de atividades produtivas que culminaram com a melhoria geral da qualidade de vida dessas famílias. Além dessas, outras 7.983 famílias foram apoiadas em Capacitações e acesso a políticas públicas.

O projeto contou com a alta capilaridade dos escritórios da Emdagro em Sergipe, estabelecendo quatro Unidades Locais de Gestão do Projeto (ULGPs), sediadas nos escritórios da Emdagro de Carira, Poço Verde, Neópolis e Aquidabã. Aos técnicos da Emdagro foi somada uma assessoria técnica contratada via Projeto de Cooperação Técnica com o Pnud, o que incluiu capacitação aos agricultores em gestão social, contábil e financeira dos Planos de Negócio.

No componente Capacitação, destaca-se que foram capacitados 1.826 produtores em fortalecimento organizacional, correspondendo a 152% da meta e 2.289 produtores em gestão de negócios rurais, equivalente a um incremento de 27,16% em cima da meta. Essas capacitações ocorreram por meio da realização de 337 eventos destinados a fortalecer as organizações rurais (associativismo e cooperativismo, gestão de negócios agrícolas e não agrícolas e licitação de contas), bem como, eventos voltados ao desenvolvimento das atividades produtivas. Ademais, o Projeto facilitou a participação de 398 produtores beneficiados com planos de investimento produtivo em visitas, intercâmbios e viagens comerciais. Acentua-se que a atividade dos intercâmbios foi prejudicada pela pandemia da Covid-19.

Além dos produtores, o Projeto também capacitou 568 técnicos envolvidos diretamente com as ações do Dom Távora e 148 agentes e ou representantes de instituições e secretarias estratégicas, para divulgar o conhecimento e assim fortalecer o Projeto dentro do Estado, perfazendo um total de 716 técnicos capacitados. Entre as temáticas abordadas destacaram-se aquelas relacionadas a gênero, a violência doméstica e a divisão justa do trabalho doméstico, bem como a sensibilização para os trabalhos com as cadernetas agroecológicas.

Este documento foi assinado digitalmente por VALDOMIRO DOS SANTOS

Documento assinado com certificado digital (DIGITAL) Verificação em: http://edocsergipe.se.gov.br/consultacodigo. Utilize o código: YAIW-20QT-LXIH-Y4RI

PROGRAMA NACIONAL GARANTIA SAFRA

O Seguro Garantia Safra objetiva compensar perdas de até 50% de lavouras temporárias de sequeiro (milho, feijão, mandioca e arroz) de pequenos agricultores familiares, cuja renda familiar mensal é igual ou inferior a 1,5 (um e meio) salário- mínimo, a fim de garantir uma renda mínima (benefício) em caso da perda da colheita, motivada por seca ou enchente.

A área de atuação do Programa está circunscrita aos municípios do semiárido e de outras regiões, do Estado, desde que sejam Agricultores e Prefeituras que façam adesão ao Programa, participando com os índices percentuais (definidos anualmente) para formação do Fundo nacional.

Nos quatro anos de gestão do Governo, 2019-2022, o Estado aportou uma soma de R$ 5.565.936,00 ao Fundo, com vistas a garantir o benefício ao contingente de 54.568 agricultores, em caso de ocorrência de frustração de safra no referido período. Vale frisar, que em 2021 (safra agrícola 2020/2021), os 20 municípios que fizeram adesão foram beneficiados pelo Fundo Nacional, devido à perda de safra pelos produtores, em razão de irregularidade das chuvas, no semiárido sergipano, uma vez que só ocorreram tardiamente às necessidades de desenvolvimento das lavouras.

No ano de 2022 (safra agrícola 2021/2022), vigente, 16.998 agricultores fizeram adesão ao Programa, representando com isso, um acréscimo de 32% em relação ao exercício passado e também ao comportamento que se verificava em anos anteriores. Coube, portanto, ao Estado aportar, neste exercício, R$ 1.733.796,00 ao Fundo Nacional, para fazer face ao percentual de 12% do valor do benefício (R$ 850,00/produtor), para o conjunto dos agricultores acima referidos.

Metas	Anos do período				
	2018 - 2019	2019-2020	2020-2021	2021-2022	Total 2019-2022
Produtores aderidos ao Seguro	12.452	12.264	12.854	16.998	54.568
Valor do benefício/produtor –	850,00	850,00	850,00	850,00	850,00
Fundo aportado (R$)					
Gov. Estado- 12%	1.270.104	1.250.928	1.311.108	1.733.796	5.565.936,00
Produtor - 2%	212.958	208.058	218.518	288.966	928.500,00
Município – 6%	635.052	625.464	655.554	866.898	2.782.968,00
Gov. Federa l- 40%	3.894.836	2.084.880	4.370.360	1926.440	12.276.516,00
Municípios com adesão ao Seguro	22	20	20	24	24[3]
Municípios contemplados por frustração de safra	0		20	0	20

Este documento foi assinado digitalmente por VALDOMIRO DOS SANTOS

Documento assinado com certificado digital (DIGITAL) Verificação em: http://edocsergipe.se.gov.br/consultacodigo. Utilize o código: YAIW-20QT-LXIH-Y4RI

ASSISTÊNCIA TÉCNICA E EXTENSÃO RURAL (ATER) AOS AGRICULTORES DE SERGIPE

O serviço de Assistência Técnica e Extensão Rural (ATER) executado pela Emdagro tem por objetivo apoiar os agricultores familiares sergipanos em inovações tecnológicas, propiciando condições para: o aumento da capacidade produtiva, o acesso aos mercados, a geração de empregos e a melhoria de renda e, consequentemente, a melhoria geral da qualidade de vida em aspectos econômicos, sociais, culturais e ambiental para inserção nos processos de cidadania.

No quadriênio 2019 a 2022, foram beneficiados, assistidos e atendidos diretamente, através de diversas ações de políticas públicas definidas pelos governos federal e estadual, 68.003 produtores rurais e 7.469 trabalhadores rurais, mediante atendimentos presenciais individuais e coletivos, como também disponibilizando plataformas virtuais de atendimento online.

Em 2022, foram assistidos e ou atendidos 29.146 produtores rurais sem repetições, representando, 31,24% dos agricultores ou propriedades rurais do Estado, conforme Censo Agropecuário de 2017-IBGE.

Vale destacar que os anos de 2020 e 2021 foram atípicos, em face da pandemia do Coronavírus 19, ocasionando em afastamento físico por medidas sanitárias, e em consequência impacto nos índices de atendimento ao público de ATER.

Discriminação	Realizações Anuais				
	2019	2020	2021	2022	TOTAL 2019-2022
Agricultores assistidos	33.858	14.574	19.571	29.146	**69.003**
Percentual em relação ao total de agricultores do Estado	31,25 %	15,80%	20,98%	31,24%	-
Organizações formais e informais de agricultores assistidas	-	-	-	243	-

3 Trata-se dos mesmos municípios fazendo adesão ao Seguro ao longo dos anos, com pequenas variações. O caso se repete ao número de produtores que em geral, também, na maioria das vezes, trata-se dos mesmos produtores.

Este documento foi assinado digitalmente por VALDOMIRO DOS SANTOS

Documento assinado com certificado digital (DIGITAL) Verificação em: http://edocsergipe.se.gov.br/consultacodigo. Utilize o código: YAIW-20QT-LXIH-Y4RI

PROGRAMA ALIMENTA BRASIL MODALIDADE LEITE - ANTIGO PAA LEITE

O Programa de caráter assistencial tem por objetivo adquirir leite bovino de 223 agricultores fornecedores (previamente cadastrados), com vistas a serem distribuídos para

4.100 famílias em situação de vulnerabilidade alimentar. A área de beneficiamento se estende a seis municípios do Alto Sertão Sergipano e o produto é repassado às famílias, individualmente, e a 30 entidades beneficentes, por meio das prefeituras dos municípios beneficiários. O convênio é financiado pelo Ministério da Cidadania – MC e a SEAGRI no valor de R$ 3.751.375,00, dos quais R$ 750.550,71 (20%) corresponde à contrapartida do Estado.

Em junho de 2022, o Programa deu início, de fato, a execução das metas finalísticas comprometidas no Convênio, haja vista dificuldades enfrentadas pela Seagri, na contratação da logística. Ao final, foram aplicados valores financeiros para aquisição/distribuição de leite da ordem de R$ 1.227.027,87 (até setembro). No entanto, em razão do exposto acima, os benefícios às famílias e aos produtores/fornecedores do leite passaram a ser entregues a este contingente da sociedade ainda com alcance reduzido, quais sejam:

- 40 produtores/fornecedores beneficiados pela venda do leite;
- 2.000 famílias em condições de vulnerabilidades alimentar, beneficiadas com o recebimento gratuito do leite:
- 30 instituições beneficentes, também contempladas com leite;
- 6 municípios do Alto Sertão beneficiados; e
- 636.000 litros de leite adquiridos.

MELHORAMENTO GENÉTICO DO GADO LEITEIRO: INSEMINAÇÃO ARTIFICIAL EM TEMPO FIXO

O Projeto visa à elevação da capacidade genética de bovinos para produção de leite, a partir do sêmen de touros provados geneticamente através da tecnologia de Inseminação Artificial em Tempo Fixo – IATF, ainda pouco utilizada pelos produtores de leite.

Em bovinos de leite, testes são realizados para identificar touros geneticamente superiores. Os melhores são selecionados como touros provados. Esses animais têm seu sêmen coletados e comercializados com o intuito de ampliar o rebanho com capacidade para produzir mais leite e de melhor qualidade. Para aumentar a capacidade reprodutiva de touros provados e, consequentemente, melhorar a qualidade genética de seu rebanho leiteiro, ampliando assim a produção de leite, o governo do Estado investiu na estratégia da inseminação artificial em tempo fixo (IATF) de matrizes bovinas.

Este documento foi assinado digitalmente por VALDOMIRO DOS SANTOS

Documento assinado com certificado digital (DIGITAL) Verificação em: http://edocsergipe.se.gov.br/consultacodigo. Utilize o código: YAIW-20QT-LXIH-Y4RI

A IATF consiste numa técnica de custo reduzido para o produtor, em razão de proporcionar a inseminação de grande número de animais em um mesmo dia, aplicando-se o processo induzido de inseminação, sem a dependência, portanto, do cio de cada animal. Como resultado do melhoramento genético das vacas leiteiras via inseminação, a propriedade passa a ter maior eficiência, obtendo-se animais mais produtivos que podem ser criados em pequenas propriedades.

No quadriênio 2019-2022, a Seagri em cooperação de trabalho com a Emdagro e financiamento de recursos não reembolsáveis, da ordem R$ 501.383,00, originários do Banese, da Secretaria de Inclusão e Assistência Social –Seias, e da Emenda Impositiva Federal, levou a tecnologia de IA para 570 criadores, em 31 municípios sergipanos. Com isso, expandiu-se a melhoria genética com a inseminação de 2.702 matrizes bovinas, por meio desta estratégia de Governo.

Em 2022, para continuidade do Projeto, a Seagri valeu-se de R$ 60.983,00 de recursos de Emenda Impositiva Federal e promoveu a elevação de qualidade genética, em mais 175 matrizes bovinas, por meio de inseminação artificial.

PROGRAMA MAIS PALMA FORRAGEIRA PARA O SERTÃO

O Programa Mais Palma consiste em uma política social de transferência de insumos aos pequenos criadores de bovinocultura, visando à distribuição de raquetes- sementes de palma forrageira da variedade Orelha de Elefante Mexicana, a fim de proporcionar o suprimento de cultivos forrageiros resistentes ao estresse hídrico e às pragas, principalmente a Cochonilha do carmim (Datylopius opuniae), em pequenas unidades produtivas.

No quadriênio 2019-2022, esta ação estratégica beneficiou 2.514 criadores, com a distribuição gratuita de 6.335.500 raquetes sementes de palma forrageira, as quais envolveram Acordos de Cooperação entre a Secretaria de Inclusão e Assistência Social – Seias e a Seagri/Emdagro e com recursos públicos do Fundo Estadual de Combate e Erradicação à Pobreza – Funcep, da ordem de R$ 2.838.470,00.

Em 2022, com recursos aportados pela Seias, e execução técnica da Emdagro, mais 709.500 raquetes sementes de palma forrageira foram adquiridas e distribuidas para 473 criadores de 12 municípios do Alto Sertão, Médio Sertão, Agreste Central e Centro Sul de Sergipe.

Este documento foi assinado digitalmente por VALDOMIRO DOS SANTOS

Documento assinado com certificado digital (DIGITAL) Verificação em: http://edocsergipe.se.gov.br/consultacodigo. Utilize o código: YAIW-20QT-LXIH-Y4RI

AQUISIÇÃO E DISTRIBUIÇÃO DE SEMENTES CERTIFICADAS PARA PRODUÇÃO DE GRÃOS DOS AGRICULTORES FAMILIARES

A aquisição e distribuição de sementes selecionadas constitui-se em uma política de governos do Estado de Sergipe, praticada ao longo de décadas, como forma de apoiar a produção de grãos (milho, feijão e arroz) dos agricultores familiares sergipanos, principalmente aqueles em condições mais vulneráveis.

No período 2019-2022, foram adquiridas e distribuídas gratuitamente 1.245.800 kg de sementes certificadas de milho, feijão, arroz e hortaliças as quais beneficiaram, repetidamente, em torno de 20.000 agricultores familiares, de 30 municípios sergipanos, em média, principalmente os do Alto Sertão e do Baixo São Francisco.

Nos anos de 2021 e 2022, seguindo definição do Governo, frente às dificuldades ocasionadas no período recente da pandemia, o Programa foi priorizado especificamente ao fortalecimento da rizicultura sergipana, com vistas a assegurar a produção de arroz nos Perímetro de Irrigação: Betume, Cotinguiba - Pindoba e Propriá, no Baixo São Francisco. Para tanto, contou-se mais uma vez com recursos oriundos do Fundo Estadual de Combate e Erradicação à Pobreza – Funcep da Seias, mediante Termo de Cooperação com a Seagri e Emdagro, para execução.

Ano	Órgão Financiador	Recursos aplicados (R$)	Famílias beneficiadas	Municípios beneficiados	Sementes distribuídas (Kg)				
					Milho	Feijão	Arroz	Hortaliças	Total
2019	Secretaria de Inclusão - SE	1.432.485,00	18.759	29	180.000	0	250.000	0	430.000
2020	Projeto Dom Távora	400.000,00	4.000	15	20.000	8.200	10.000	100	38.300
2021	Secretaria de Inclusão - SE	435.437,00	1.020	3	0	0	90.000	0	90.000
2022	Secretaria de Inclusão - SE	687.500,00	1.029[4]	3	0	0	125.000	0	687.500
Total	-	2.955.422,00	(**)	(**)	200.000	8.200	475.000	100	1.245.800

(**) Dados não cumulativos, porque na maioria das vezes, trata-se das mesmas famílias e municípios beneficiados.

Este documento foi assinado digitalmente por VALDOMIRO DOS SANTOS

Documento assinado com certificado digital (DIGITAL) Verificação em: http://edocsergipe.se.gov.br/consultacodigo. Utilize o código: YAIW-20QT-LXIH-Y4RI

AQUISIÇÃO E DISTRIBUIÇÃO DE SEMENTES DE HORTALIÇAS AGROECOLÓGICAS

A Emdagro em cooperação com a Secretaria de Estado da Inclusão e Assistência Social – Seias, incentivou e prestou assistência técnica para o plantio de hortas agroecológicas, com vistas a contribuir com a segurança alimentar, notadamente para parcelas de segmentos mais vulneráveis.

Para isso, em 2022, contou com recursos do Funcep da ordem de R$ 28.419,00 na aquisição e distribuição de sementes de hortaliças, as quais viabilizaram importante número de hortas implantadas, 1.440 hortas, espalhadas por 32 municípios sergipanos. Frise-se ainda, a importância dos benefícios os quais se estenderam a 2.880 agricultores familiares, em diferentes formas e localizações do plantio: Hortas familiares, comunitárias e escolares, implantadas em comunidades rurais tradicionais, e também em assentamentos de reforma agrária e em comunidades Quilombolas.

4 Foram beneficiados rizicultores dos Perímetros irrigados, a saber: 688 rizicultores de Betume/Neópolis, 216 do Cotinguiba Pindoba/Propriá e 125 do Perímetro Propriá em Propriá

Este documento foi assinado digitalmente por VALDOMIRO DOS SANTOS

Documento assinado com certificado digital (DIGITAL) Verificação em: http://edocsergipe.se.gov.br/consultacodigo. Utilize o código: YAIW-20QT-LXIH-Y4RI

PROGRAMA DE PRODUÇÃO DE BORBULHAS DE CITRUS E DE RECUPERAÇÃO DE VIVEIROS TELADOS

O Programa de Recuperação de Produção de Borbulhas de Citrus e de Recuperação de Viveiros Telados, em apoio aos 14 municípios citrícolas de Sergipe, constitui-se em uma medida do Governo do Estado de Sergipe, visando assegurar a continuidade da renovação dos pomares citrícolas sergipanos, através do plantio de mudas produzidas com material genético de qualidade.

A ação tem abrangência aos 14 municípios que compõem a Região Citrícolas de Sergipe, e as atividades de produção de borbulhas estão sendo conduzidas no Centro de Desenvolvimento de Tecnologias da Citricultura, em Boquim. Entre as principais atividades desenvolvidas em 2021, com continuidade em 2022, são:

- Recuperação de 02 (dois) viveiros telados para produção de mudas;
- Implantação e manutenção de borbulheiras com produção de 500.000 borbulhas que deverão ser distribuídas aos citricultores até dezembro de 2022 e serão utilizadas no plantio em 2023, assegurando assim a renovação dos pomares citrícolas sergipanos.

O Programa contou com recursos da ordem de R$ 148.900,00 (aportados em 2021), oriundos do Fundo Estadual de Combate e Erradicação da Pobreza – Funcep/Seias, mediante Termo de Cooperação Técnica com a Seagri e a Emdagro, órgão executor do Programa.

REGULARIZAÇÃO DE TERRAS DO AGRICULTOR SERGIPANO

A política de Regularização Fundiária de âmbito federal e estadual visa democratizar e otimizar o uso das terras, com vista a promover a legalização jurídica das terras destinadas à produção agrícola e, por consequência, promover a cidadania do agricultor e de seus dependentes, conferindo-lhes garantias para o acesso aos direitos e aos serviços públicos institucionais diversos, a exemplo de: serviços financeiros, serviço público da Assistência Técnica e Extensão Rural - ATER, seguro safra, aposentadoria, licença maternidade, entre outros.

Em Sergipe, a política de legalização das terras é executada diretamente pela Emdagro, sob a coordenação da Seagri e financiamentos oriundos, ao longo dos anos, em parcerias com órgãos federais, Incra e MAPA/SAF. Em 2021, entretanto, os recursos foram suspensos.

Este documento foi assinado digitalmente por VALDOMIRO DOS SANTOS

Documento assinado com certificado digital (DIGITAL) Verificação em: http://edocsergipe.se.gov.br/consultacodigo. Utilize o código: YAIW-20QT-LXIH-Y4RI

Cabe ressaltar que esta ação envolve vários processos e etapas continuadas longas, a partir do cumprimento dos requisitos previstos na Lei 11.952/2009 (legislação em vigor) até a finalização e entrega do título, de modo que ultrapassam vários exercícios.

Em 2022, pontualmente, a previsão de títulos a serem entregues até dezembro totalizará 350 títulos. Acrescenta-se a esta ação, o georreferenciamento de imóveis rurais, que se constitui em etapa antecedente, de igual importância, e de exigência legal para reconhecimento dos limites e confrontações do imóvel rural. Nesse sentido, em 2022 a Emdagro realizou o georreferenciamento em 500 propriedades rurais.

Em que pese todos os entraves inerentes a regularização dos lotes de terra, incluindo a falta de recursos federais, o Governo de Sergipe, no quadriênio, garantiu o acesso ao título a 1.753 agricultores familiares que conquistaram o direito sobre o lote de terras agrícolas das famílias, obtendo segurança jurídica, acesso aos serviços públicos e ampliação do acesso ao crédito.

PROGRAMA FERTILIDADE DE SOLOS

Programa definido pelo Governo do Estado, em 2021, resulta de uma Cooperação Técnica entre a Secretaria de Estado da Inclusão e Assistência Social - Seias e a Emdagro, integrado com o Instituto Tecnológico e de Pesquisas do Estado de Sergipe (ITPS), e tem por objetivo elevar, de forma sustentável, a capacidade de produção e produtividade das culturas e criações de 2.512 agricultores e pecuaristas, mediante a contratação de serviços para análise de solos com emissão de recomendação de adubação de 3.768 amostras de solos.

O Programa é desenvolvido nos 14 municípios que compõem a Região Citrícola do Estado de Sergipe e nos 14 municípios da Região Semiárida Sergipana5 favorecidos pelo Programa de Incentivo ao Cultivo de Palma Forrageira “Mais Palmas para o Sertão” e contou recursos financeiros do Fundo Estadual de Combate e Erradicação da Pobreza – Funcep/Seias no valor de R$ 126.191,54 (aportados em 2021).

Em 2022, a Emdagro deu continuidade ao Programa atingindo mais 823 agricultores beneficiados com a coleta de amostra de solo, para análise de fertilidade em suas propriedades.

5 Simão Dias, Aquidabã, Pinhão, Carira, Canindé do São Francisco, Poço Redondo, Porto da Folha, Monte Alegre, Nossa Senhora de Lourdes, Gararu, Itabi, Nossa Sra. da Glória, Tobias Barreto e Poço Verde

Este documento foi assinado digitalmente por VALDOMIRO DOS SANTOS

Documento assinado com certificado digital (DIGITAL) Verificação em: http://edocsergipe.se.gov.br/consultacodigo. Utilize o código: YAIW-20QT-LXIH-Y4RI

Metas do Convênio/Contrato	Metas Planejadas	Ano				
		2019	2020	2021	2022	TOTAL 2019-2022
Agricultores e pecuaristas com aumento na capacidade produtiva dos solos	2.512 propriedade	-	-	1.447	823	**2.270**
Coleta de amostras de solos para análise de fertilidade	3.768 amostras	-	-	2.259	823	**3.082**

Ao final, os laudos pelo ITPS beneficiaram os citroagricultores e pecuaristas sergipanos, por meio do incentivo à prática de análise dos solos e do aprendizado sobre o que o solo tem a oferecer, bem como quais as suas principais deficiências, ou seja, qual é a fertilidade e o estado nutricional do terreno, possibilitando tomadas de decisão mais assertivas quanto às melhores técnicas para o uso e o manejo do solo.

FORTALECIMENTO DA AGRICULTURA FAMILIAR EM PROJETOS DE ASSENTAMENTO DE REFORMA AGRÁRIA E COMUNIDADES TRADICIONAIS DE SERGIPE: CONVÊNIOS E CONTRATOS FEDERAIS

O Governo do Estado, em parceria com o governo Federal, promoveu a aquisição de veículos e equipamentos, e a viabilização de diversos mecanismos de produção, coleta, escoamento e comercialização de produtos agrícolas dos agricultores familiares de áreas de assentamentos de reforma agrária e de comunidades tradicionais de Sergipe com o objetivo de fortalecer a política da agricultura familiar.

Nesse sentido, no quadriênio 2019-2022, por meio desses recursos, importantes meios de produção, como: 06 carretas agrícolas, 06 grades aradoras, 05 tratores, 05 veículos utilitários, 01 caminhonete, 01 câmara frigorífica, 01 balança rodoviária e 01 kit de irrigação, foram adquiridos e repassados a diversos municípios, com vistas a fortalecer os arranjos produtivos da agricultura familiar sergipana.

Embora nem todos os equipamentos/veículos tenham sido adquiridos no período, considera-se todo o feito (metas remanescentes 2018) representativo do quadriênio do Governo, uma vez que os repasses aos municípios beneficiários só ocorrem de fato no referido período.

Em 2022, as ações do Convênio nº 833.214/2016 - MAPA-SAF foram direcionadas às obras de construção para instalação da Balança Rodoviária no Povoado Betume, em Neópolis, uma vez que a referida balança já havia sido adquirida em 2021, restando apenas a conclusão da obra para sua instalação, que se espera estar totalmente consumada ainda no exercício vigente, para em seguida iniciar o seu funcionamento. Foram investidos R$ 162.399,89 na obra de instalação da balança.

Este documento foi assinado digitalmente por VALDOMIRO DOS SANTOS

Documento assinado com certificado digital (DIGITAL) Verificação em: http://edocsergipe.se.gov.br/consultacodigo. Utilize o código: YAIW-20QT-LXIH-Y4RI

IMPLANTAÇÃO DE AGROINDÚSTRIA EM PROJETOS DE ASSENTAMENTO DE REFORMA AGRÁRIA: CONVÊNIOS E CONTRATOS FEDERAIS

O Estado de Sergipe e a União firmaram parceria para viabilizar a implantação de três agroindústrias de panificação nos Projetos de Assentamentos Rosa de Luxemburgo (São Cristóvão), Caraíbas (Japaratuba), e Nossa Senhora do Carmo (Pacatuba), bem como, viabilizar a implantação de uma agroindústria de beneficiamento do coco no Projeto de Assentamento Padre Nestor (Pacatuba).

Dessa maneira, no período do Governo 2019-2022, a Seagri adquiriu parte dos equipamentos previstos para suprimento das panificações acima, totalizando 48 equipamentos que viabilizaram a implantação das 03 agroindústrias de panificação previstas no Convênio, sendo 16 equipamentos para cada Assentamento. Ressalta-se que, em 2022, não houve evolução das metas em razão da necessidade de revisão no Plano de Trabalho.

AQUISIÇÃO DE EQUIPAMENTOS E MATERIAIS PARA IMPLEMENTAÇÃO DO PROCESSO DE PRODUÇÃO AGROECOLÓGICA: CONVÊNIOS E CONTRATOS FEDERAIS

Objetivando adquirir equipamentos e materiais de consumo para apoiar a produção agroecológica em municípios do Território Sul e Grande Aracaju, o governo do Estado de Sergipe buscou apoio no governo Federal.

Nesse contexto, no ano de 2022, a Seagri concretizou a finalização das aquisições previstas. Desta forma, foram adquiridos: 12 atomizadores costais; 33 caixas d'água; 661 caixas de hortifruti; 70 carros de mão; 130 enxadas; 130 facões; 65 motobombas; 12 motocultivadores; 130 pás de bico; e 07 pulverizadores costais. Com isso, contabiliza-se mais repasse de implementos agrícolas em apoio aos arranjos produtivos de agricultores sergipanos, neste quadriênio do Governo 2019-2022, adicionando-se assim, mais valores aplicados, em torno de R$ 303.000,00 em benefício da agricultura.

Este documento foi assinado digitalmente por VALDOMIRO DOS SANTOS

Documento assinado com certificado digital (DIGITAL) Verificação em: http://edocsergipe.se.gov.br/consultacodigo. Utilize o código: YAIW-20QT-LXIH-Y4RI

PROJETO DOM HÉLDER CÂMARA

O Projeto em Sergipe atua no desenvolvimento de ações referenciais de combate à pobreza e apoio ao desenvolvimento rural sustentável, preferencialmente no Semiárido, embasado no conceito de convivência com a seca, com alocação de recursos oriundos do Ministério da Cidadania. A meta do Projeto é atender os beneficiários de forma que: à 30% da categoria abaixo da linha da miséria (equivalente a 762 agricultores) caberia individualmente, o valor de R$ 2.400,00 e um total R$ 1.828.000,00, de recursos não reembolsáveis, para atividades produtivas, recursos este a serem repassados diretamente ao produtor pelo Ministério. Aos outros 70% do público beneficiado caberia o atendimento por meio de ações regulares da assistência técnica e extensão rural (ATER).

Em 2021, em virtude da disponibilidade dos recursos da ANATER e do advento da pandemia da Covid-19, o Projeto Dom Hélder Câmara foi repactuado mais uma vez, com redução drástica de recursos e metas.

Dessa forma, no quadriênio 2019-2022 a Emdagro desenvolveu o Projeto enfrentando várias limitações no repasse de recursos, corroborado também pelas dificuldades vivenciadas nos anos de 2020 e 2021 em função da pandemia do coronavírus. Assim sendo, os agricultores familiares assistidos sem repetição durante o quadriênio somaram 4.026 agricultores e contou-se com recursos da ordem de R$ 1.650.000,00. Adianta-se que com estes números, o Projeto teve seu prazo encerrado em setembro de 2022.

DECLARAÇÃO DE PRODUTOR APTO AO PRONAF (DAP)

A emissão de Declaração de Produtor Apto ao Programa Nacional de Fortalecimento da Agricultura Familiar - PRONAF (DAP), refere-se ao documento formal de identificação da agricultura familiar, o qual pode ser obtida pelo agricultor familiar (pessoa física) e também por empreendimentos familiares rurais (pessoa jurídica), tais como, associações, cooperativas e agroindústrias.

No quadriênio 2019-2022, a Emdagro emitiu 14.617 Declarações - DAPs para igual número de produtores que se enquadraram nos critérios do Programa Nacional de Fortalecimento da Agricultura Familiar – Pronaf, possibilitando assim, o acesso dos mesmos aos benefícios de linhas de crédito do Pronaf e de outras políticas públicas do Governo Federal. O Programa tem abrangência a todos os municípios do estado.

Este documento foi assinado digitalmente por VALDOMIRO DOS SANTOS

Documento assinado com certificado digital (DIGITAL) Verificação em: http://edocsergipe.se.gov.br/consultacodigo. Utilize o código: YAIW-20QT-LXIH-Y4RI

CENTROS SOCIAIS DE REFORMA AGRÁRIA

CANINDÉ DE SÃO FRANCISCO

Em 2022, a Seagri envidou esforços para conclusão da construção do Centro Social de Reforma Agrária em Canindé do São Francisco, o qual já se encontra inaugurado, restando, entretanto, a aquisição de equipamentos para estruturação completa do Centro. Para esse fim, procedimentos licitatórios estão em tramitação.

No quadriênio 2019-2022, contabiliza-se, portanto, mais uma obra construída em benefício da agricultura familiar sergipana. A obra teve início em 2020 e foi inaugurada em 2022, com investimentos de recursos na ordem de R$ 210.333,51.

ESTÂNCIA

No período do Governo 2019-2022, mais um Centro Social de Reforma Agrária foi construído e totalmente estruturado, o Centro fica localizado no Assentamento Caio Prado, a 8 km da sede do município de Estância e sua entrega final aos beneficiários da agricultura familiar estanciana ocorreu em 2020.

O Centro de Reforma Agrária tem 160m² de área construída, dispondo de auditório, recepção, sala administrativa e sanitários. A obra foi viabilizada pela Seagri com execução e fiscalização da Companhia Estadual de Habitação e Obras Públicas de Sergipe (Cehop), a partir de um investimento de R$ 216.089,77 advindos de emenda parlamentar

Com isso, mais um compromisso com a agricultura familiar sergipana foi devidamente cumprido.

POÇO REDONDO

No mesmo contexto, o Centro de Reforma Agrária de Poço Redondo, situado no Assentamento Queimada Grande também faz parte do balanço positivo para efeito na agricultura familiar sergipana, na gestão do Governo Estadual, no período 2019-2022.

O Centro foi totalmente construído e devidamente estruturado com os equipamentos para ser entregue aos produtores da agricultura familiar de Poço Redondo, em maio de 2021. Na execução da obra foram investidos recursos oriundos de emenda parlamentar na ordem de R$ 253.181,99. No total foram aplicados R$ 281.110,01 dos recursos do Convênio.

Este documento foi assinado digitalmente por VALDOMIRO DOS SANTOS

Documento assinado com certificado digital (DIGITAL) Verificação em: http://edocsergipe.se.gov.br/consultacodigo. Utilize o código: YAIW-20QT-LXIH-Y4RI

AQUISIÇÃO DE MAQUINÁRIOS E IMPLEMENTOS AGRÍCOLAS PARA FORTALECIMENTO DA AGRICULTURA FAMILIAR

No quadriênio 2019-2022, o Governo Estadual, por meio da Seagri licitou, adquiriu e distribuiu aos agricultores familiares sergipanos: 25 tratores agrícolas, 25 grades aradoras, 25 carretas agrícolas e 25 plantadeiras adubadoras.

Vale salientar que ainda restam aquisições dos demais itens planejados, conforme pactuado no objeto do Convênio. Desta forma, no ano de 2022, as ações foram direcionadas a elaboração de procedimentos para licitação de novos equipamentos a serem adquiridos, a saber: 23 carretas para micro trator; 39 Kits de irrigação; 49 micros tratores; 26 roçadeiras; 44 forrageiras; 23 encanteiradores; 23 sulcadores; 02 plantadeiras mandioca 2 linhas; 01 atomizador; 08 forrageiras industriais; 01 caminhão baú refrigerado e 01 caminhão pipa.

Ademais, no período deste Governo Estadual também foram adquiridos 19 trituradores forrageiros para apoiar agricultores familiares no beneficiamento e otimização da alimentação para os rebanhos bovinos de municípios dos territórios Sul Sergipano, Baixo São Francisco, Alto Sertão e Sertão Ocidental no estado de Sergipe. Especificamente nesse Convênio, em 2022, ainda se encontram em andamento procedimentos licitatórios, a fim de se proceder as novas aquisições planejadas, a saber: 02 veículos; 01 trator 78CV; 21 ensiladeiras; 03 atomizadores costais; e 02 roçadeiras.

TRANSFERÊNCIAS ESPECIAIS

No quadriênio 2019-2022, mais especificamente no ano de 2020, o setor agrícola sergipano foi beneficiado com o valor de R$ 3.769.427,00 de Transferências Especiais viabilizadas por representante de Sergipe na bancada federal. O detalhamento das ações já realizadas está explicitado a seguir: 180 matrizes bovinas inseminadas; 01 veículo modelo Van adquirido; 11 veículos de passeio, modelo Sedan adquiridos; 20 motocicletas adquiridas; 01 carreta adquirida; 02 veículos mistos (carga leve e passeio) adquiridos; 15 sistemas de abastecimento de água implantados/reativados; 01 barragem desassoriada em Canindé do São Francisco; 01 oficina artesã implantada no Povoado Lagoa dos Patos / Feira Nova; 01 ponte recuperada em N. S. do Socorro; 03 Feiras Agropecuárias patrocinadas pela Seagri; 18 computadores com monitores adquiridos; 175 matrizes bovinas inseminadas por Inseminação Artificial em Tempo Fixo (IATF) e TE; 01 placa de energia solar instalada na Cooperativa De Fomento Rural e Comercialização do Perímetro Irrigado California Ltda. (COOFRUCAL); e 01 servidor de TI adquirido. Além desses, encontra-se na PGE o processo licitatório para aquisição de equipamento para processamento de leite.

Foram beneficiados pelas aquisições acima os municípios de Riachão do Dantas, Propriá, Neópolis, Poço Redondo, Porto da Folha, Lagarto e Canindé de São Francisco; além das prefeituras e sindicatos dos municípios de Feira Nova, Pedra Mole, Tobias Barreto, Itabi, Santa Rosa de Lima, Divina Pastora, Estância e Aracaju. No total, 16 municípios sergipanos receberam investimentos.

Seguindo a mesma diretriz das Transferências Especiais Federais, também em nível estadual, recursos decorrentes de Projeto de Lei Orçamentário Anual - PLOA, foram destinados a Transferências Especiais Impositivas - Estaduais para ações planejadas/indicadas por bancadas do legislativo estadual.

Este documento foi assinado digitalmente por VALDOMIRO DOS SANTOS

Documento assinado com certificado digital (DIGITAL) Verificação em: http://edocsergipe.se.gov.br/consultacodigo. Utilize o código: YAIW-20QT-LXIH-Y4RI

Nos anos de 2021 e 2022, a Seagri em articulação com a Secretaria de Estado da Fazenda (Sefaz), efetuaram realizações que totalizaram R$ 407.000,00, em apoio a associações e prefeituras municipais, conforme se demonstra nos Quadros a seguir:

TRANSFERENCIAS ESTADUAIS IMPOSITIVAS - 2021 REALIZAÇÕES À CARGO DA SEAGRI					
Parlamentar	Descrição do Objeto	Localidade	Executor	Valor Celebrado (R$)	Valor Executado no exercício (R$)
Ibrain Monteiro	Aquisição de veículo de pequeno porte	Indiaroba	Núcleo de Desenvolvimento Sustentável - Indiaroba	45.000,00	45.000,00
Luciano Pimentel	Aquisição de máquinas e equipamentos agrícolas	Pedrinhas	Prefeitura Municipal de Pedrinhas	20.000,00	NÃO EXECUTADO
Luciano Pimentel	Reforma das Casas de farinha	Pedrinhas	Prefeitura Municipal de Pedrinhas	30.000,00	NÃO EXECUTADO
Iran Barbosa	Apoio financeiro para custeio da Entidade		Associação dos Pequenos Agricultores do Estado de Sergipe - APAESE	40.000,00	40.000,00
Georgeo Passos	Aquisição de máquinas forrageiras	Siriri	Prefeitura Municipal de Siriri	25.000,00	25.000,00
Maria Mendonça	Sistema de energia	São Domingos	Associação Comunitária União dos Estudantes e Agricultores de São Domingos	50.000,00	50.000,00
			TOTAL	**210.000,00**	**160.000,00**

TRANSFERENCIAS ESTADUAIS IMPOSITIVAS – 2022 *(até 4 de julho)* REALIZAÇÕES À CARGO DA SEAGRI					
Parlamentar	Descrição do Objeto	Localidade	Executor	Valor	PD? (Sim ou não)
Garibalde Mendonça	Apoio financeiro para despesas de custeio	Não Definido	Cooperinn (Cooperativa dos produtores rurais do município de Itabaianinha)	40.000,00	**PD 855 de 28/06/ paga**
Georgeo Passos	Aquisição de forrageiras	Itabaianinha	Associação de Desenvolvimento Comunitário	10.000,00	**PD 805 de 23/06/ paga**
			do Povoado Campinhos. (CNPJ: 03.006.166/0001-03)		
Georgeo Passos	Apoio para investimentos da Sala do Empreendedor do Departamento de Indústria e Comércio de Boquim	Boquim	Prefeitura Municipal de Boquim	30.000,00	**PD 860 de 28/06. Paga**
Iran Barbosa	Aquisição de material de construção	Indiaroba	Associação das Catadoras de Mangaba e Indiaroba (ASCAMAI) (CNPJ: 11.979.071/0001-02)	20.000,00	**PD 806/2022 de 23/06. Paga**
Janier Mota	Aquisição de máquinas de costuras	Itabaianinha	Associação Comunitária do Povoado Mombaça (CNPJ: 02.345.881/0001-08)	50.000,00	**PD 859 de 28/06 – paga**
Luciano Pimentel	Comporta, aeração e bombeamento para viveiro	Nossa Senhora das Dores	Prefeitura Municipal de Nossa Senhora das Dores Alterou para Associação Beneficiente dos Moradores do Povoado Cachoerinha e Adjacências - CNPJ: 32.758.567/0001-18	52.000,00	**PD 854 de 28/06 – paga**
Maria Mendonça	Apoio Financeiro as atividades do Sindicato.	Itabaiana	Sindicato dos Trabalhadores Rurais, Agricultores e Agricultoras	20.000,00	**PD 858 de 28/06. Paga R$ 20.000**
Maria Mendonça	Apoio Financeiro as atividades do Sindicato	Itabaiana	Sindicato dos Trabalhadores Rurais, Agricultores e Agricultoras	25.000,00	**PD 857 paga R$ 25.000,00**
			TOTAL	**247.000,00**	

Este documento foi assinado digitalmente por VALDOMIRO DOS SANTOS

Documento assinado com certificado digital (DIGITAL) Verificação em: http://edocsergipe.se.gov.br/consultacodigo. Utilize o código: YAIW-20QT-LXIH-Y4RI

PROGRAMA MÃO AMIGA: APOIO AOS TRABALHADORES DA CANA-DE- AÇÚCAR E CITRICULTURA SERGIPANA

O Programa de iniciativa do Governo Estadual, criado em 2009, consiste em uma política social de transferência de renda para os trabalhadores da cana de açúcar e da laranja em Sergipe, como medida compensatória aos efeitos do desemprego sazonal, decorrentes das entressafras das referidas culturas.

À Emdagro cabe efetuar o cadastramento e seleção dos trabalhadores a serem contemplados, anualmente por esta política social e também prestar Assistência Técnica levando capacitações ao trabalhador e sua família sobre temas técnicos e inclusive sobre temáticas de saúde e segurança no trabalho, entre outros. Os recursos transferidos anualmente aos trabalhadores selecionados são provenientes do Fundo Estadual de Combate e Erradicação da Pobreza – Funcep/Seias.

Em 2022, para execução do Programa, através da Emdagro, foram cadastrados e beneficiados 7.469 trabalhadores, sendo desses 2.677 trabalhadores da cana-de-açúcar, cabendo a cada trabalhador, 04 parcelas de R$ 250,00, ou seja, um total de R$ 1.000,00/trabalhador, sendo pagas antecipadamente a partir de junho/2022. Quanto aos trabalhadores da citricultura, 4.792 trabalhadores da citricultura foram cadastrados e beneficiados, fazendo jus aos mesmos benefícios. Ao final, foram aplicados recursos da ordem de R$ 5.073.000,00.

No total, durante o período de 2019-2022 o Estado aportou R$ 19.787.060,00 no Programa, os quais beneficiaram 26.040 trabalhadores da cana de açúcar e citricultura sergipana, distribuídos conforme demonstra a tabela abaixo:

Ano	Trabalhadores selecionados	Trabalhadores da cana-de- açúcar beneficiados	Trabalhadores da citricultura beneficiados	Recursos transferidos
2019	7.577	4.061	3.616	5.637.000,00
2020	7.870	3.295	4.575	6.702.820,00
2021	3.124	3.124	0	2.374.240,00
2022	7.469	2.677	4.792	5.073.000,00
Total Período	**26.040**	**13.157**	**12.983**	**19.787.060,00**

Este documento foi assinado digitalmente por VALDOMIRO DOS SANTOS

Documento assinado com certificado digital (DIGITAL) Verificação em: http://edocsergipe.se.gov.br/consultacodigo. Utilize o código: YAIW-20QT-LXIH-Y4RI

PROGRAMA MÃO AMIGA PRÓ-SERTÃO: BACIA LEITEIRA

O Projeto de Lei do Governo do Estado, que cria o Pró-Sertão Bacia Leiteira, foi aprovado pela Assembleia Legislativa de Sergipe (Alese), em 11 de agosto de 2021. A medida trouxe como objetivo o auxílio aos criadores, inicialmente, residentes nos municípios de Poço Redondo, Gararu, Monte Alegre, Porto da Folha, Nossa Senhora da Glória e Canindé do São Francisco e, posteriormente, os residentes no munícipio de Nossa Senhora de Lourdes também nos meses de seca. O Programa visa destinar um auxílio para esses pequenos criadores, com até 10 cabeças de gado, nos moldes do que já acontece por meio do Mão Amiga Cana de Açúcar e Laranja.

O Programa Mão Amiga Bacia Leiteira tem caráter social, em apoio à cadeia produtiva do leite, por meio de transferência de renda, e tem por objetivos:

- Amparar as famílias criadoras de bovinos leiteiros do Território do Alto Sertão Sergipano em situação de vulnerabilidade social no período de seca;
- capacitar às famílias beneficiárias com vistas ao aumento da produtividade e da qualidade do leite produzido;
- incentivar o cuidado com a saúde do rebanho e da população;
- proteger o rebanho leiteiro da tuberculose e brucelose.

Consiste no pagamento de auxílio financeiro assistencial, no valor de R$ 250,00 (duzentos e cinquenta reais), a ser pago nos meses de dezembro, janeiro, fevereiro e março de cada ano, perfazendo um total de R$ 1.000,00 reais, para todos os beneficiários que atenderem aos requisitos do Programa.

Entre 2021/2022 (dezembro/março) foram beneficiados 2.158 pequenos criadores, sendo 179 em Canindé do São Francisco, 360 em Gararu, 473 em Monte Alegre, 334 em N. S. da Glória, 495 em Poço Redondo e 318 em Porto da Folha. Em execução conjunta da Emdagro e a Seias, o Programa aplicou R$ 2.158.000,00 oriundos e administrado por recursos do Funcep.

PROGRAMA MÃO AMIGA "CANA-DE-AÇÚCAR E CITRICULTURA SERGIPANA" E "PRÓ-SERTÃO: BACIA LEITEIRA"

Ao final, no quadriênio 2019-2022, o Programa Mão Amiga transferiu R$ 21.945.060,00, os quais beneficiaram 28.198 trabalhadores catadores e pequenos criadores.

Este documento foi assinado digitalmente por VALDOMIRO DOS SANTOS

Documento assinado com certificado digital (DIGITAL) Verificação em: http://edocsergipe.se.gov.br/consultacodigo. Utilize o código: YAIW-20QT-LXIH-Y4RI

PROGRAMA ÁGUA PARA TODOS

O Programa Água para Todos destina-se à universalização do acesso à água para famílias da Região Semiárida de Sergipe que residem em áreas rurais e que sofrem cotidianamente com os problemas de escassez de água para o consumo humano e para a produção agrícola/pecuária e alimentar.

O Programa é financiado por meio de convênio firmado entre o Ministério da Integração Nacional, atualmente transformado em Ministério do Desenvolvimento Regional - MDR e o Governo de Sergipe/Seagri-Cohidro, para implantação de 107 sistemas de abastecimento d'água de uso coletivo para populações rurais e está orçado no valor total de R$14.400.000,00, dos quais, R$ 720.000,00 são de contrapartida do Estado. Após longo período de descontinuidade das ações, por falta de liberação dos recursos federais, somente em 2021, foi possível a retomada das metas, utilizando recursos dos rendimentos, no valor de 2,5 milhões (com autorização do Ministério, à solicitação da Seagri/Cohidro). Com isso foram viabilizadas perfurações com a subsequente instalação dos sistemas de abastecimento, para mais 20 poços licitados que se encontram em execução. Assim, em 2022, a Seagri e a Cohidro, órgão executor, deram prosseguimento às ações e, desta forma, entregaram 08 poços perfurados até setembro com previsão de conclusão das perfurações de mais 10 poços até dezembro.

À vista disto, nos anos sob a gestão desse governo, 2021 e 2022, foram perfurados 20 poços, com investimentos financeiros da ordem de R$ 436.177,00.

MELHORIA DO ABASTECIMENTO DE ÁGUA

Ainda sobre acesso à água, em 2022, a Cohidro realizou as ações abaixo relacionadas, utilizando recursos próprios e recursos oriundos do Tesouro do Estado para promover a universalização do acesso à água em territórios rurais, principalmente em localidades dispersas e em comunidades rurais com poucos recursos hídricos e grande demanda da população, visando garantir o direito básico à água para consumo humano, bem como para a produção agrícola e para a dessedentação animal com prioridade de atendimento as famílias que vivem em situação de pobreza e extrema pobreza.

Este documento foi assinado digitalmente por VALDOMIRO DOS SANTOS

Documento assinado com certificado digital (DIGITAL) Verificação em: http://edocsergipe.se.gov.br/consultacodigo. Utilize o código: YAIW-20QT-LXIH-Y4RI

Assim, no período 2019-2022, várias iniciativas de entrega de acesso a água foram realizadas, por diferentes formas de abastecimento de água:

- Perfuração de 146 poços, mais a recuperação de 149, com significativa abrangência dos benefícios entregues a 68 municípios e um contingente de 58.598 pessoas contempladas. Todos os investimentos relacionados aos poços contaram com aporte de recursos do Tesouro do Estado, 97,75% e com recursos próprios da Cohidro em torno de 2,25% e chegaram ao montante de R$ 3.454.340,00.

- Manutenção de 432 poços tubulares, bombas, casa de bomba, adutoras e reservatórios de sistemas de abastecimento d'água, nos 75 municípios, beneficiando 117.381 pessoas, com investimento de R$ 306.720,00.

- Instalação de 100 sistemas simplificados de abastecimento d'água, localizados em 47 municípios, com abrangência de 31.495 pessoas e investimento de R$ 1.261.867,00.

CONSTRUÇÃO DE BARREIROS E CISTERNAS

Com relação às construções de cisternas e barreiros as ações de responsabilidade da Cohidro estão embasadas em Termo de Cooperação Técnica nº 08/2022 celebrado com a Secretaria de Estado da Administração – Sead e esta última por sua vez, é a convenente com o Ministério da Cidadania, por meio do Convênio nº 851092/2017, antes firmado com o extinto Ministério do Desenvolvimento Social – MDS.

A ação tem por finalidade a promoção de acesso à água para o consumo humano e animal e para a produção de alimentos, por meio de implementação de tecnologias sociais, destinado às famílias de baixa renda atingidas pela seca, ou por falta regular de água. No período 2019-2022 foram construídos e entregues a população beneficiária, 2.920 cisternas de placa e 310 barreiros.

Este documento foi assinado digitalmente por VALDOMIRO DOS SANTOS

Documento assinado com certificado digital (DIGITAL) Verificação em: http://edocsergipe.se.gov.br/consultacodigo. Utilize o código: YAIW-20QT-LXIH-Y4RI

RECUPERAÇÃO E AMPLIAÇÃO DE PEQUENAS E MÉDIAS BARRAGENS

A ação tem por objetivo a execução de serviços de recuperação e ampliação de pequenas e médias barragens de terra, com vistas à melhoria das condições de abastecimento de água de uso coletivo, em municípios sergipanos.

Para tanto, a Secretaria de Estado da Inclusão e Assistência Social – Seias firmou Termo de Cooperação Técnica nº 009/2021 com a Cohidro, por meio de recursos orçamentários na modalidade de Destaque de Crédito, para execução dos referidos serviços. Assim, no período 2021-2022 fez-se o beneficiamento em 101 barragens, as quais estão localizadas nos municípios de Porto da Folha, Canindé de São Francisco e Itabaiana.

AGRICULTURA IRRIGADA

A agricultura irrigada em Sergipe é predominantemente cultivada em Perímetros públicos de âmbito estadual e federal e em pequenas áreas privadas. Os de origem estadual são em número de sete: Califórnia, Jacarecica I, Ribeira, Jacarecica II, Piauí, Jabiberi e Platô de Neópolis, sendo que, neste último, a exploração e gestão é gerida por um grupo empresarial de produtores, sob contrato firmado com o Estado.

Ademais, nos seis perímetros acima citados cabe ao Estado, por meio da Seagri/Cohidro, a responsabilidade pela assistência técnica em irrigação, assim como, por toda ordem de custos para operacionalidade, incluindo energia e custos de reposição e manutenção da engenharia dos sistemas de irrigação e responsabilidades pela gestão geral da atividade.

Os citados perímetros de responsabilidade do Estado, contam com área total de

10.158 hectares, sendo que destes, 3.887 hectares são de área irrigável, onde nestas referidas áreas cultiva-se predominantemente, hortaliças folhosas, legumes, tubérculos, gramíneas, frutas, etc.

No Quadro a seguir, demonstra-se uma visão geral das culturas e da bovinocultura leiteira exploradas a nível de Perímetros, com dados de produção e estimativas de receitas auferidas pelos produtores.

Este documento foi assinado digitalmente por VALDOMIRO DOS SANTOS

Documento assinado com certificado digital (DIGITAL) Verificação em: http://edocsergipe.se.gov.br/consultacodigo. Utilize o código: YAIW-20QT-LXIH-Y4RI

PERÍMETROS IRRIGADOS	Unidade	Produção e Estimativas de Receita auferida pelo Produtor				
		2019	2020	2021	2022 -	TOTAL 2019-2022
CALIFÓRNIA - Canindé do São Francisco - População beneficiada: 1.665 pessoas						
Cultivos explorados Aipim, alface, banana, capim Mombaça, coco verde, coentro, feijão de corda, manga, maracujá, milho espiga, pimenta de cheiro, pimentão, quiabo, sorgo e tomate.	tonelada	25.102	29.965	40.053	33.032	28.152
Estimativa da Receita do Produtor com a Comercialização	R$ 1,00	41.008.616	37.547.606	43.378.572	51.017.113	172.951.907
JACARECICA I – Itabaiana População beneficiada: 630 pessoas						
Cultivos explorados Aipim, alface, amendoim, batata doce, cebolinha, coentro, feijão de corda, maxixe, milho, pepino, pimenta pimentão, quiabo, vagem	tonelada	4.106	5.763	7.983	7.608	25.460
Estimativa da Receita do Produtor com a Comercialização	R$ 1,00	7.472.825	8.137.227	14.490.382	17.068.327	47.168.761
JACARECIA II –Malhador - População beneficiada: 2.965 pessoas						
Cultivos explorados amendoim, acerola, banana, batata doce, coentro, inhame, maracujá, macaxeira, quiabo, alface.	tonelada	5.273	6.108	8.247	7.828	27.456
Estimativa da Receita do Produtor com a Comercialização	R$ 1,00	10.175.440	8.156.270	20.673.150	17.971.690	56.976.550

Este documento foi assinado digitalmente por VALDOMIRO DOS SANTOS

Documento assinado com certificado digital (DIGITAL) Verificação em: http://edocsergipe.se.gov.br/consultacodigo. Utilize o código: YAIW-20QT-LXIH-Y4RI

PERÍMETROS IRRIGADOS	Unidade	Produção e Estimativas de Receita auferida pelo Produtor				
		2019	2020	2021	2022 -	TOTAL 2019-2022
CALIFÓRNIA - Canindé do São Francisco - População beneficiada: 1.665 pessoas						
Cultivos explorados Aipim, alface, banana, capim Mombaça, coco verde, coentro, feijão de corda, manga, maracujá, milho espiga, pimenta de cheiro, pimentão, quiabo, sorgo e tomate.	tonelada	25.102	29.965	40.055	33.032	28.152
Estimativa da Receita do Produtor com a Comercialização	R$ 1,00	41.008.616	37.547.606	43.378.572	51.017.113	172.951.907
JACARECICA I – Itabaiana População beneficiada: 630 pessoas						
Cultivos explorados Aipim, alface, amendoim, batata doce, cebolinha, coentro, feijão de corda, maxixe, milho, pepino, pimenta pimentão, quiabo, vagem	tonelada	4 106	5 763	7 983	7 608	25 460
Estimativa da Receita do Produtor com a Comercialização	R$ 1,00	7.472.825	8.137.227	14.490.382	17.068.327	47.168.761
JACARECIA II – Malhador - População beneficiada: 2.965 pessoas						
Cultivos explorados amendoim, acerola, banana, batata doce, coentro, inhame, maracujá, macaxeira, quiabo, alface.	tonelada	5.273	6.108	8.247	7.828	27.456
Estimativa da Receita do Produtor com a Comercialização	R$ 1,00	10.175.440	8.156.270	20.673.150	17.971.690	56.976.550

Este documento foi assinado digitalmente por VALDOMIRO DOS SANTOS

Documento assinado com certificado digital (DIGITAL) Verificação em: http://edocsergipe.se.gov.br/consultacodigo. Utilize o código: YAIW-20QT-LXIH-Y4RI

PROGRAMA BALDE CHEIO

Além dos cultivos explorados nos perímetros irrigados, destaca-se também a bovinocultura leiteira explorada no Perímetro Jabiberi -Tobias Barreto, atividade esta que ocupa lugar de destaque para os produtores e para o município, em face ao processo tecnológico inovador ali implantado, utilizando-se métodos de produção do Projeto BALDE CHEIO (sistema de pastejo rotacionado), idealizado pela Embrapa e absorvido pela Seagri/Cohidro para a elevação da produção leiteira no referido Perímetro.

Observa-se que dentre os 74 lotes do Perímetro, a maior parte já pratica a bovinocultura leiteira, com impactos positivos na produção e na renda dos criadores do Perímetro Jabiberi, em Tobias Barreto, conforme pode-se observar no quadro a seguir:

Produção de Leite e Derivados, período 2019-2022

PERÍMETRO IRRIGADO	Unidade	Realizações/ Estimativas de População e de Valores aportados				
		2019	2020	2021	2022 -	TOTAL 2019-2022
JABIBERI - Tobias Barreto - População beneficiada: 920 pessoas						
Leite	Litro	1.282.604	1.748.072	1.632.535	1.826.478	6.489.689,00
Estimativa da Receita do Produtor com a Comercialização	R$ 1,00	1.410.864	2.534.704	2.856.936	3.926.928	10.729.432,00
População contemplada - estimativa	pessoa	920	980	980	400	3.280
Queijo	Quilo	128.445	185.990	176.287	211.431	702.153
Estimativa da Receita do Produtor com a Comercialização	R$ 1,00	1.931.812	3.440.815	3.966.457	5.920.068	15.259.152,00
População contemplada - estimativa	pessoa	920	980	980	40	2.920,00

PROGRAMA DE AQUISIÇÃO DE ALIMENTOS - PAA

Em 2022, a Cohidro, em parceria com o Governo Federal/CONAB, estendeu o Programa de Aquisição de Alimentos – PAA na modalidade Doação Simultânea a produtores de perímetros irrigados, como forma de oferecer segurança na comercialização da produção familiar dos irrigantes com preços justos, e simultaneamente garantir a distribuição de alimentos a famílias com déficit nutricional.

Este documento foi assinado digitalmente por VALDOMIRO DOS SANTOS

Documento assinado com certificado digital (DIGITAL) Verificação em: http://edocsergipe.se.gov.br/consultacodigo. Utilize o código: YAIW-20QT-LXIH-Y4RI

PROGRAMA ÁGUAS DE SERGIPE - REVITALIZAÇÃO E MODERNIZAÇÃO DOS PERÍMETROS IRRIGADOS

A revitalização e modernização dos perímetros irrigados tem por finalidade a recuperação dos sistemas operacionais de irrigação, com atenção dirigida ao grau de depreciação em que se encontram os eletromecânicos, subestações, adutoras, e equipamentos de medição de vazão, os quais vêm comprometendo a eficiência dos recursos hídricos dos Perímetros, inclusive gerando paralisações constantes no fornecimento de água aos irrigantes com consequente aumento nos custos de operação.

Nesse sentido, o Governo do Estado, investiu recursos, obtidos por meio de operação de crédito com o Banco Mundial, nas ações revitalização e modernização dos perímetros irrigados dentro do Programa Águas de Sergipe. No tocante ao componente Modernização da Infraestrutura Hídrica da Bacia do Rio Sergipe, coube a Cohidro executar a recuperação dos perímetros Poção da Ribeira, Jacarecica I, Califórnia e Jacarecica II.

Além dos perímetros citados, no período do Governo 2019-2022, também foi realizada a recuperação do perímetro Jabiberi, com recursos do Tesouro do Estado.

TERMINAL PESQUEIRO DE ARACAJU

Em 2022, foi lançado pelo Ministério da Agricultura, Pecuária e Abastecimento, via Secretaria Nacional de Pesca, o edital da licitação em forma de leilão do Terminal Pesqueiro de Aracaju, construído pelo Governo do Estado com investimentos do Governo Federal, instalado na avenida Otoniel Dórea, no Centro de Aracaju.

Os recursos do Projeto originam-se do Convênio 70/2008 firmado entre o antigo Ministério da Pesca e Aquicultura e o Governo do Estado (Seagri), e envolve recursos da ordem de R$ 14.376.700,10, dos quais R$ 12.894.062,49 são da concedente e R$ 1.482.637,61, correspondem a 11%, de contrapartida do Estado.

Em 2021, foi desembolsado Recurso Federal na ordem de R$ 3 milhões para conclusão das obras civis. E, na sequência, o TP de Aracaju foi qualificado no Programa de Parcerias de Investimentos do Governo Federal juntamente com seis outros Terminais Públicos. A aquisição de equipamentos e a contratação da gestão serão por Concessão Comum.

Este documento foi assinado digitalmente por VALDOMIRO DOS SANTOS

Documento assinado com certificado digital (DIGITAL) Verificação em: http://edocsergipe.se.gov.br/consultacodigo. Utilize o código: YAIW-20QT-LXIH-Y4RI

CRÉDITO RURAL

Nesta gestão, o governo do Estado vem desenvolvendo uma política de apoio para a população do campo, do pequeno agricultor familiar até o grande produtor do agronegócio, com a finalidade de gerar mais empregos e renda para os sergipanos.

Nesse sentido, o Banese tem sido um grande parceiro deste trabalho, com projetos como o da agência especializada e novas oportunidades de negócios para os agricultores. Com quase R$ 100 milhões em um ano, o Banese bate recorde no crédito rural. Entre os anos de 2021 e 2022, o banco concedeu R$ 99,8 milhões de crédito para o desenvolvimento da agropecuária no Estado, com o destaque para o investimento na safra do milho, de R$ 66 milhões, montante três vezes maior do que o do período anterior.

REDUÇÃO DE ICMS SOBRE O GADO VIVO

O Estado de Sergipe reduziu 66,67% de imposto sobre o gado vivo. Com a redução, que só foi possível após estudos realizados pelos técnicos da Secretaria de Estado da Fazenda (Sefaz), os produtores de gado em Sergipe poderão ampliar as oportunidades de venda, recuperando os investimentos realizados para melhoria da qualidade e incremento na quantidade do rebanho, aumentando os seus ganhos, que, por sua vez, serão reinvestidos na cadeia produtiva do setor, gerando mais empregos, maior arrecadação e aumento do consumo de insumos e equipamentos agrícolas no estado.

A ação tem por objetivo tornar os produtos sergipanos mais competitivos no mercado nacional, inicialmente nas operações interestaduais com destino a Pernambuco, a alíquota do ICMS sobre a atividade será reduzida de 12% para 4%. O convênio foi assinado junto ao Conselho de Política Fazendária (Confaz), atendendo a um pedido dos criadores, representados pela federação de agricultura e Pecuária do Estado de Sergipe (Faese).

PROGRAMA DE DEFESA SANITÁRIA ANIMAL E VEGETAL

O Programa está estruturado a partir de um conjunto de práticas definidas em esfera nacional, e destinam-se a prevenir, controlar ou erradicar pragas e doenças capazes de provocar danos econômicos às lavouras, criações e seus produtos, especialmente aqueles que detêm importância econômica e social para o estado, com vista a preservar a sanidade das atividades agropecuárias e principalmente, primar pela segurança da população.

Não obstante o vasto leque de ações que são praticadas pela Emdagro, visando à sanidade agropecuária, algumas ações estratégicas foram priorizadas com destaque, no Planejamento Estratégico do Governo - 2019-2022: a) vacinação de rebanhos bovídeos contra a febre aftosa; b) inspeção vegetal às propriedades; c) certificação fitossanitária de frutíferas para trânsito da produção e d) certificação sanitária para trânsito animal.

Toda ação de defesa animal e vegetal se estende aos 75 municípios do Estado e tem como público-alvo, produtores rurais e estabelecimentos comerciais e industriais relacionados ao setor agropecuário.

Este documento foi assinado digitalmente por VALDOMIRO DOS SANTOS

Documento assinado com certificado digital (DIGITAL) Verificação em: http://edocsergipe.se.gov.br/consultacodigo. Utilize o código: YAIW-20QT-LXIH-Y4RI

DEFESA SANITÁRIA ANIMAL

Nesse aspecto, a Emdagro desenvolve atividades relacionadas aos Programas Sanitários federais objetivando manter o status sanitário de Sergipe. Para tanto, são postos em prática dez Programas, a saber:

(i) Programa Nacional de Erradicação e Prevenção da Febre Aftosa (PNEFA): em 2022, a vacinação contra a febre aftosa foi realizada no mês de maio, para o rebanho bovídeo com até 24 meses de idade, alcançando o índice de 94,28 % do rebanho total do Estado nessa faixa etária, superior ao índice mínimo de 92,0 %, recomendado.

(ii) Programa Nacional de Controle e Erradicação da Brucelose e Tuberculose (PNCEBT): com o objetivo de baixar a prevalência e a incidência da brucelose e tuberculose; certificar estabelecimentos de criação como livre e/ou monitorado para brucelose e/ou tuberculose, em 2022, com atenção ao controle da brucelose, a Emdagro efetuou a vacinação de 99.380 animais.

(iii) Programa Nacional de Controle da Raiva de Herbívoros (PNCRH): a Emdagro desenvolve atividades em parceria com o Ministério da Saúde e com o Ministério do Meio Ambiente, com vigilância, monitoramento e captura de morcegos quando solicitados, conforme preconizado. Em 2022, foram visitadas 21 propriedades rurais e capturados 160 morcegos para análise e controle da Raiva de Herbívoros.

(iv) Programa Nacional de Sanidade dos Suídeos (suínos) (PNSS): objetivando prevenir e impedir a entrada de doenças exóticas e controlar ou erradicar as existentes no território estadual e nacional, já que Sergipe é livre internacionalmente de Peste Suína Clássica pela OIE, em 2022, a Emdagro realizou vigilância clínica e sorológica em estabelecimentos de criação de suínos, visando a detecção precoce e o atendimento imediato e preciso de casos de doenças que impactam economicamente a criação de suínos, foram realizadas 65 visitas clínicas em propriedades rurais, em 48 municípios do estado, onde foram coletadas 1.051 amostras para análises clínicas e sorológicas.

(v) Programa Nacional de Sanidade dos Equídeos (PNSE): com o intuito de prevenir, diagnosticar, controlar e erradicar doenças que possam causar danos ao complexo agropecuário dos equídeos, a saber: a Mormo e a Anemia Infecciosa Equina (AIE), em 2022, foram visitadas 57 propriedades rurais, onde 13 focos de anemia infecciosa equina e Mormo foram detectados.

(vi) Programa Nacional de Prevenção e Controle das Encefalopatias Espongiformes Transmissíveis (PNCEET): com vistas a prevenção da doença Encefalopatia Espongiforme Bovina (Vaca Louca), em 2022, foram realizadas 12 fiscalizações em propriedades rurais.

(vii) Programa Nacional de Sanidade Avícola (PNSA):

(viii) Programa Nacional de Sanidade de Caprinos e Ovinos (PNSCO);

(ix) Programa Nacional de Sanidade Apícola (PNSAp); e

(x) Programa Nacional de Sanidade dos Animais Aquáticos (PNSAq).

Este documento foi assinado digitalmente por VALDOMIRO DOS SANTOS

Documento assinado com certificado digital (DIGITAL) Verificação em: http://edocsergipe.se.gov.br/consultacodigo. Utilize o código: YAIW-20QT-LXIH-Y4RI

Além dos Programas acima expostos, outras ações mereceram atenção nas estratégias de prioridades do Governo/Emdagro, em 2022:

- Emissão de 140.000 certificações sanitárias para trânsito animal;

- Georreferenciamento de 28.000 propriedades rurais em diversos municípios do estado, objetivando garantir a rastreabilidade de animais e vegetais na prevenção e controle de pragas e doenças; e

- Capacitações e orientações gerais no tocante a Defesa Animal - foram realizados 12 eventos de capacitação e orientações (palestras, intercâmbios, cursos e oficinas) para 416 produtores, e no mesmo sentido foram realizados 21 eventos para 553 técnicos e estudantes relacionados ao assunto.

SERVIÇO DE INSPEÇÃO AGROINDUSTRIAL, INDUSTRIAL E SANITÁRIA DE PRODUTOS DE ORIGEM ANIMAL DO ESTADO DE SERGIPE (SIE/SE)

Em 2021, o governador Belivaldo Chagas sancionou a lei que instituiu o Serviço de Inspeção Agroindustrial, Industrial e Sanitária de Produtos de Origem Animal do Estado de Sergipe (SIE/SE), com o objetivo de garantir a preservação da saúde pública, assegurando a integridade dos produtos de origem animal, por meio do novo serviço, para adequar e atualizar a normatização, de modo a permitir a adesão do estado ao Sistema Brasileiro de Inspeção (Sisbi).

Na sequência, em março de 2022, durante evento que contou com a presença da ministra Tereza Cristina, foi entregue o certificado de Adesão do Estado de Sergipe ao Sisbi. Desta forma, a adesão ao Sistema Brasileiro de Inspeção possibilita que produtos de origem local possam ser comercializados em âmbito nacional.

Sobre os laticínios, Sergipe tem ampliado o número de laticínios ou unidades de beneficiamento de leite e derivados com certificação de funcionamento. Nesse sentido, em 2022, três novas empresas, situadas nos municípios de N. S. da Glória, e Aquidabã, receberam autorização oficial de funcionamento e comercialização dos produtos. Ao todo, são 10 pequenas ou médias unidades de beneficiamento do leite com certificação de funcionamento em Sergipe.

Este documento foi assinado digitalmente por VALDOMIRO DOS SANTOS

Documento assinado com certificado digital (DIGITAL) Verificação em: http://edocsergipe.se.gov.br/consultacodigo. Utilize o código: YAIW-20QT-LXIH-Y4RI

O certificado de inspeção garante a comercialização segura dos produtos, desta forma, a população passa a consumir produtos com mais qualidade sanitária. Doravante, o governo do Estado pretende avançar e orientar as agroindústrias a alcançar a certificação de inspeção nacional (Sistema Brasileiro de Inspeção – Sisbi), dando aos produtores condições de levar seu produto para além das fronteiras estaduais. Nesse sentido, a Seagri promoveu a criação de uma comissão interinstitucional para agilizar e atuar no apoio técnico à formalização e regularização sanitária e ambiental das queijarias.

DEFESA SANITÁRIA VEGETAL

Com o objetivo de impedir ou retardar a entrada e a disseminação de pragas que causam danos econômicos, impactos sociais e ambientais, nos estados brasileiros, assim como controlar e reduzir o uso de agrotóxicos, a Emdagro desenvolve ações de defesa sanitária vegetal nos 75 municípios sergipanos, direcionadas aos produtores rurais em nível de propriedade, aos estabelecimentos comerciais de agrotóxicos, e as beneficiadoras de produtos vegetais.

Entre os resultados importantes obtidos, vale ressaltar que Sergipe é contemplado com Certificações do Ministério da Agricultura, Pecuária e Abastecimento – MAPA, atestando o reconhecimento do Estado como:

- **Área livre de pragas na citricultura** - do Grening, da Pinta Preta, Mosca da Carambola e do Cancro Cítrico. Com isso o estado de Sergipe tem garantia do comércio livre entre outros Estados

- **Área livre de pragas na bananeira** - da Sigatoka Negra – com garantia de livre comércio para outros Estados. E também controle do Moko da bananeira, há três anos, sem foco da doença em Sergipe.

PRINCIPAIS AÇÕES DE DEFESA VEGETAL NO PERÍODO DE 2019 A 2022 (ATÉ SET/2022)

Indicadores	unidade	Meta realizada			
		2019	2020	2021	2022
Inspeção a propriedades rurais	Visitas	1.026	1.201	486	882
Emissão de certificações fitossanitárias	certificação	8.002	10.904	14.424	17.860
Beneficiadoras de citros fiscalizadas	beneficiadora	20	20	-	16
Palestra sobre defesa sanitária vegetal	Palestra/participante	-	-	2/157	10/109
Propriedades monitoradas contra a Cochonilha do Carmim em palmas forrageiras	propriedade	546	173	51	71
Propriedades monitoradas contra pragas de citros	propriedade	253	48	157	206
Propriedades monitoradas em prevenção de pragas da bananeira	propriedade	227	28	129	172

Este documento foi assinado digitalmente por VALDOMIRO DOS SANTOS

Documento assinado com certificado digital (DIGITAL) Verificação em: http://edocsergipe.se.gov.br/consultacodigo. Utilize o código: YAIW-20QT-LXIH-Y4RI

3.11 PROGRAMA INFRAESTRUTURA LOGÍSTICA E DESENVOLVIMENTO URBANO

INFRAESTRUTURA LOGÍSTICA E DESENVOLVIMENTO URBANO

A Sedurbs tem como missão assegurar ao cidadão o cumprimento das políticas públicas de infraestrutura e de desenvolvimento urbano, formular e executar políticas de gestão ambiental do Governo, através da gestão de qualidade das ações dos órgãos vinculados (Administração Estadual do Meio Ambiente – Adema, Companhia Estadual de Habitação e Obras Públicas – Cehop, Departamento Estadual de Infraestrutura Rodoviária de Sergipe – DER/SE e Companhia de Saneamento de Sergipe – Deso), promovendo o desenvolvimento ecologicamente equilibrado de forma integrada, garantindo a proteção dos recursos naturais e contribuindo para o desenvolvimento e o bem-estar para a presente e futuras gerações.

PRINCIPAIS AÇÕES REALIZADAS NO PERÍODO 2019-2022

AÇÕES EM ANDAMENTO

ADEQUAÇÃO URBANÍSTICA DAS PRAIAS DO LITORAL SUL DE ARACAJU (ORLA SUL)

A Sedurbs deu continuidade à execução das obras de adequação urbanística das praias do litoral sul de Aracaju no ano de 2022, avançando em suas etapas. Prevista para ser uma continuação da orla de Atalaia, ponto turístico mais visitado no estado de Sergipe, a Orla Sul tem início a partir da intersecção da Avenida Santos Dumont com a Rua Deputado Clóvis Rollemberg e se estende até a Praia do Viral, na divisa com o município de Itaporanga D'ajuda, perfazendo cerca de 17 km de faixa litorânea da Rodovia Airton Senna (SE-100).

As intervenções foram iniciadas no primeiro semestre de 2020 e correspondem, entre outras, à implantação de projeto paisagístico, centro de informações turísticas, ciclovia e calçadas com acessibilidade (rampas, piso tátil e sinalização vertical e horizontal); criação de bolsões de estacionamento e de áreas contendo aparelhos de ginástica, brinquedos, espreguiçadeiras, esculturas e bicicletário; recuperação da Rodovia SE-100 (Rodovia Ayrton Senna); construção de quadras esportivas, passarelas de acesso ao mar e mureta/banco linear em todo o perímetro; e reconstrução da área do Deque do banho doce.

Com cerca de 80% de execução total, a adequação urbanística está prevista para ser finalizada ainda este ano, sob condução da Sedurbs e da Companhia Estadual de Habitação e Obras Públicas (Cehop) – esta última atuando como órgão fiscalizador –, em parceria com a Secretaria de Estado do Turismo (Setur), tendo em vista que está inserida na atual ampliação da infraestrutura turística do estado.

Este documento foi assinado digitalmente por VALDOMIRO DOS SANTOS

Documento assinado com certificado digital (DIGITAL) Verificação em: http://edocsergipe.se.gov.br/consultacodigo. Utilize o código: YAIW-20QT-LXIH-Y4RI

ADEQUAÇÃO URBANÍSTICA DAS PRAIAS DO LITORAL SUL DE ARACAJU (ORLA SUL)

Dividida em 11 trechos e 04 etapas – duas das quais já concluídas –, a obra busca solucionar uma série de ocorrências existentes na região, relacionadas à degradação ambiental, à ausência de infraestrutura referente à mobilidade (acessibilidade, circulação, estacionamentos, sistemas de transporte e sinalização indicativa), à falta de saneamento básico (drenagem, esgotamento e gestão de resíduos), à inexistência de equipamentos de serviços de apoio, à ausência de espaços adequados de contemplação, esporte e lazer e à carência geral da área no que se refere ao desenho urbano e ao tratamento paisagístico.

INFRAESTRUTURA RODOVIÁRIA E PAVIMENTAÇÃO DO CAMINHO DE SANTA DULCE DOS POBRES

Em setembro de 2022 a Sedurbs começou a execução dos serviços de infraestrutura rodoviária e de pavimentação em paralelepípedo do Caminho de Santa Dulce dos Pobres, segmento que interliga a paróquia que leva o seu nome, localizada no bairro da Aruana, em Aracaju; à sede do município de São Cristóvão, mais especificamente ao Convento do Carmo, integrante do centro histórico desta cidade.

A obra contempla pavimentação em paralelepípedo dos 10 km da estrada, com meio-fio, drenagem, passeio em concreto, sinalização viária e implantação de grama nativa, cortando o bairro de Santa Maria, na capital, e o Povoado de Caípe Velho, em São Cristóvão.

O trecho em questão faz parte da rodovia SE-466 e os serviços deverão ser encerrados no próximo ano, o que irá fomentar ainda mais o turismo religioso em Sergipe, juntamente com a entrega de outros projetos de iniciativa do governo estadual desenvolvidos na região.

Este documento foi assinado digitalmente por VALDOMIRO DOS SANTOS

Documento assinado com certificado digital (DIGITAL) Verificação em: http://edocsergipe.se.gov.br/consultacodigo. Utilize o código: YAIW-20QT-LXIH-Y4RI

REFORMA DA CATEDRAL METROPOLITANA DE ARACAJU

No decorrer de 2022 a Sedurbs deu continuidade à execução dos serviços de reforma da Catedral Metropolitana de Aracaju, também conhecida por Igreja Matriz Nossa Senhora da Conceição, buscando garantir a integridade física e preservar os valores artísticos e históricos do equipamento – tombado em nível estadual no ano de 1985 –, assim como dotá-lo de condições mínimas para o uso a que se destina.

No período houve a conclusão da primeira etapa da obra, enquanto a da segunda deve ocorrer ainda este ano. Em ambas foram previstos diversos serviços, como revisão das instalações elétricas e do Sistema de Proteção contra Descargas Atmosféricas (SPDA), restauração de esquadrias de madeira, pintura de paredes, revisão da manta em alumínio da cobertura e recuperação de pavimentação em concreto.

A obra é composta no total por 4 fases, mas apenas as duas primeiras encontram- se sob responsabilidade do poder público, executadas por meio da Secretaria, que atua para possibilitar a retomada do funcionamento da igreja – construída entre 1862 e 1875 – o mais rápido possível, a qual corresponde ao principal templo religioso da Arquidiocese de Aracaju e cuja composição possui um estilo arquitetônico eclético, com características neoclássicas e neogóticas.

RECONFIGURAÇÃO DA INTERSEÇÃO DA SE-170 COM A BR-235 EM ITABAIANA

Em setembro de 2022 foi concedida autorização para início dos serviços de reconfiguração da interseção da rodovia SE-170 com a BR-235, sob condução da Sedurbs, rótula situada na entrada do município de Itabaiana, que liga sua sede à cidade de Campo do Brito.

A obra encurtará a distância para o retorno sentido Campo do Brito e prevê restauração do pavimento das pistas locais paralelas à BR-235 e implantação de faixas de aceleração e de deslocamento, de muro de arrimo em concreto e de sinalização vertical e horizontal, em uma área de quase 4.600 m².

Já foram executados cerca de 10% dos serviços, que devem ser finalizados ainda em 2022, proporcionando mais segurança para os usuários da via – em um trecho onde havia registros de acidentes –, além de desenvolvimento, emprego e renda para a região Agreste.

Este documento foi assinado digitalmente por VALDOMIRO DOS SANTOS

Documento assinado com certificado digital (DIGITAL) Verificação em: http://edocsergipe.se.gov.br/consultacodigo. Utilize o código: YAIW-20QT-LXIH-Y4RI

REFORMA DO PARQUE DOS CAJUEIROS

A Sedurbs iniciou em janeiro os serviços referentes à reforma do Parque dos Cajueiros, localizado na Av. Beira Mar, em Aracaju, com expectativa para conclusão da obra ainda neste ano, conforme meta estipulada no Planejamento Estratégico 2022 da Secretaria.

No entanto o projeto não seguiu o seu regular andamento, tendo em vista descumprimento contratual por parte da empresa responsável, que realizou até o momento cerca de 30% dos serviços, situação que inviabilizou o alcance da referida meta como programado, apesar das medidas tomadas pela Secretaria ao longo do ano visando a execução da obra conforme pactuado inicialmente.

Dessa forma, os serviços devem ser concluídos em 2023 e compreendem recuperação de pavimentação, de quadras esportivas, das pistas de skate e de bancos; construção de novo parque infantil; manutenção do deck; equipamentos de ginástica; reforma de prédios e instalações elétricas; implantação de novas instalações com luminárias de LED; paisagismo, bicicletário, alambrado de cercamento e construção de passeio.

A obra tem como objetivo manter o equipamento em condições de receber a população da cidade e o turista, trazendo bem-estar aos seus frequentadores, que poderão no espaço praticar esportes, exercício físico e outras atividades de lazer em geral, além de sociabilidade e contemplação da natureza.

REVITALIZAÇÃO DO TERMINAL RODOVIÁRIO LUIZ GARCIA

No início de 2021 a Sedurbs retomou o projeto de revitalização do Terminal Rodoviário Luiz Garcia, histórico e importante espaço de embarque e desembarque do transporte intermunicipal de passageiros, que opera diariamente cerca de 330 linhas para as cidades do interior.

A obra contempla substituição de estrutura metálica, pavimentação em concreto, aplicação de piso em concreto simples e de alta resistência, instalação de gradil em todo o entorno, projeto paisagístico com aplicação de grama verde esmeralda, instalação de plataforma elevatória para acesso ao piso superior, instalação de 14 plataformas de embarque e desembarque com estrutura metálica, implantação de vidro temperado incolor nos corrimãos e 34 quiosques internos e externos.

Este documento foi assinado digitalmente por VALDOMIRO DOS SANTOS

Documento assinado com certificado digital (DIGITAL) Verificação em: http://edocsergipe.se.gov.br/consultacodigo. Utilize o código: YAIW-20QT-LXIH-Y4RI

Além disso, a reforma também prevê novas instalações elétricas, hidráulicas e sanitárias, implantação de sistema de combate a incêndio, de Circuito Fechado de TV (CFTV), climatização, iluminação das áreas externas, cabeamento estruturado, pavimentação no entorno, sistema de drenagem pluvial e de compatibilização.

A modernização do terminal rodoviário – que funciona no prédio histórico da praça João XXIII e é tombado em nível estadual – busca melhorar os serviços de aquisição de passagens, o transporte público intermunicipal e as condições do ambiente, tornando o tempo de espera mais agradável para os passageiros e integrando os serviços com os do Terminal Rodoviário José Rollemberg Leite (Rodoviária Nova).

O projeto se encontra cerca de 95% executado, atualmente recebendo aplicação de revestimento externo e pintura, restando 5% para o atingimento da meta estipulada no Planejamento Estratégico da Secretaria para o biênio 2021/2022 (70% em 2021 e 30% em 2022, totalizando 100% da obra), cuja conclusão, programada ainda para este ano, beneficiará diretamente todos os usuários do terminal rodoviário e os trabalhadores que atuam no local.

REFORMA DO ANTIGO PRÉDIO DO HOSPITAL BOM JESUS, IMPLANTAÇÃO DE BASE DO SAMU 192 E CONSTRUÇÃO DE CENTRO DE ESPECIALIZAÇÕES MÉDICAS EM SIMÃO DIAS

A Sedurbs emitiu no final de 2021 a ordem de serviços relativa à reforma do antigo Hospital Bom Jesus, para implantação de base do Serviço de Atendimento Móvel de Urgência – SAMU 192 e construção de Centro de Especializações Médicas, em local que fica na Avenida Alberto N. Inês de Oliveira, no município de Simão Dias.

O espaço contará com recepção e sala de espera, sala de exame, sala do diretor, sala da administração, sala de central de abastecimento farmacêutico, 03 consultórios, 02 copas, sala de arquivo, 04 WCs, 08 WCs PCD, 02 depósitos de material de limpeza, 03 salas de repouso, almoxarifado e 05 casas de lixo.

Este documento foi assinado digitalmente por [illegible]OMIRO DOS SANTOS

Documento assinado com certificado digital (DIGITAL) Verificação em: http://edocsergipe.se.gov.br/consultacodigo. Utilize o código: YAIW-20QT-LXIH-Y4RI

A obra envolve uma área total construída de 474,05m² e contempla passeio e estacionamento em concreto, pavimentação em paralelepípedo, recuperação e complementação de muro de alvenaria e gradil, piso de alta resistência, grama nativa, alvenaria de bloco cerâmico, telhamento com telha de fibrocimento ondulada, pintura interna, externa e de tetos, e instalações hidrossanitárias, elétricas, de drenagem, de sistema de prevenção e combate a incêndio, de lógica e de CFTV.

O ritmo da obra corresponde atualmente a cerca de 60% dos serviços realizados e a expectativa de sua conclusão é ainda para este ano, cuja efetivação resultará no alcance da meta estipulada no Planejamento Estratégico 2022 da Sedurbs (100% da obra), com a entrega de um espaço adequado para implantação de atividades de saúde pública para toda a população local e municípios circunvizinhos, fortalecendo a qualidade de vida dos habitantes da região

REFORMA DE PARQUE DE EXPOSIÇÕES EM POÇO REDONDO

Em março de 2022 foi dado início a mais uma ação conjunta capitaneada pela Sedurbs e pela Setur. Trata-se da reforma do parque de exposições do Povoado Santa Rosa do Ermírio – conhecido por sua produção diária de leite que abastece grandes fábricas de laticínio –, situado no município de Poço Redondo, no Território Alto Sertão sergipano.

A atual estrutura do parque irá receber uma nova rede de distribuição de água, esgotamento sanitário, medição de energia elétrica com barramento, pavimentação interna em paralelepípedo, passeio em concreto simples, paisagismo, muro em alvenaria e cerca para fechamento, 04 reservatórios de água, guarita, prédio da administração e letreiro em concreto.

Com quase 20% dos serviços executados, o equipamento deve ficar pronto em 2023, transformando-se em um parque moderno, apto a receber eventos da bacia leiteira sergipana, como exposições agropecuárias, festas regionais, cursos de aprimoramento, entre outros, atendendo a demandas de pecuaristas de leite em atividade no estado.

Com isso, o empreendimento irá promover o aumento do fluxo de turistas na região e estimular sua economia, gerando renda para a população, ao recepcionar, por exemplo, a tradicional Festa Amigos do Leite, que faz parte do calendário oficial de eventos do estado e conta com exposição, venda e premiação de animais.

Este documento foi assinado digitalmente por VALDOMIRO DOS SANTOS

Documento assinado com certificado digital (DIGITAL) Verificação em: http://edocsergipe.se.gov.br/consultacodigo. Utilize o código: YAIW-20QT-LXIH-Y4RI

URBANIZAÇÃO E CONSTRUÇÃO DA SUBSEDE DO MINISTÉRIO PÚBLICO EM SIMÃO DIAS

Encontram-se em andamento desde fevereiro de 2022, sob condução da Sedurbs, os serviços visando realizar a construção e a urbanização da Subsede do Ministério Público Estadual, no município de Simão Dias, cuja execução corresponde atualmente a cerca de 60%.

A expectativa é que a Subsede seja entregue à sociedade ainda em 2022, a qual ficará localizada às margens da rodovia SE-270 (Rodovia Lourival Batista), próximo ao Fórum Governador Marcelo Déda Chagas, em um terreno de quase 2.300 m², com aproximadamente 737 m² de área construída.

As principais intervenções programadas são relacionadas a alvenarias, pavimentações, revestimentos, pinturas, cobertura, lajes, climatização, sistema de captação de água de chuva e de energia solar, paisagismo, instalações elétricas, hidrossanitárias, gás, combate a incêndio, cabeamento estruturado e CFTV.

COMPLEXO ESPORTIVO EM SIMÃO DIAS

No segundo semestre de 2022 a Sedurbs começou a construção de um complexo esportivo no município de Simão Dias, denominado José Maria Costa, em uma área total de quase 10 mil m², o qual se encontra executado em 30% e deve ser concluído ainda em 2022.

O equipamento irá contar com um campo de futebol e diversas estruturas e equipamentos voltados para a prática de atividades esportivas, como vôlei, beach tennis, skate, patins, ginástica, corrida, ciclismo; bem como para o lazer e a sociabilidade, a exemplo de área de passeio e infantil.

CONSTRUÇÃO DE PRAÇA E PAVIMENTAÇÃO DE RUAS NO POVOADO TRIUNFO EM SIMÃO DIAS

Em outubro de 2021 a Sedurbs iniciou serviços no Povoado Triunfo, situado no município de Simão Dias, os quais correspondem à pavimentação em paralelepípedo granítico de vias (5.278,81m²) e à construção de uma praça.

Cerca de 80% dos serviços já foram realizados e a entrega total da obra está programada para 2022, a qual engloba a pavimentação de trechos da estrada de acesso ao Paracatu, a Travessa Zé Roberto, a Travessa Estrada do Paracatu, a Travessa Fundo da Escola, a Travessa do entorno da Praça e a rodovia SE-316. Além disso, será implantado meio-fio de concreto simples.

Já a construção da praça conta com dois postes circulares de concreto com luminária LED, pavimentação em bloco de concreto intertravado, piso em concreto simples com polimento mecânico, oito bancos de concreto armado com encosto, 11 equipamentos de ginástica e aplicação de mudas de grama esmeralda. O equipamento urbano servirá como área de lazer e de convivência para os habitantes da localidade e a pavimentação os beneficia de diversas formas, notadamente no aspecto mobilidade.

Este documento foi assinado digitalmente por VALDOMIRO DOS SANTOS

Documento assinado com certificado digital (DIGITAL) Verificação em: http://edocsergipe.se.gov.br/consultacodigo. Utilize o código: YAIW-20QT-LXIH-Y4RI

RECUPERAÇÃO ASFÁLTICA EM MUNICÍPIOS

A Sedurbs iniciou no final de 2021 serviços de recuperação asfáltica em diversas localidades, a começar pelo município de Itabaianinha. A ação prevê melhoramentos em vias e alcança outras cidades do Estado de Sergipe, as quais estão inseridas nas regiões Sul Sergipano e Grande Aracaju.

Atualmente quem está recebendo serviços é o município de Laranjeiras, momento em que a obra, no total, atinge cerca de 60% de execução. Até a sua finalização, prevista para 2023, será efetuada pavimentação em concreto armado, ao todo, em uma área de 168.000 m², correspondendo a uma extensão de 24 km.

REFORMA DA ORLA DO VIGÁRIO EM AQUIDABÃ

O município de Aquidabã, localizado no Agreste Sergipano, também está sendo beneficiado com obra conduzida pela Sedurbs, a qual trata da reforma do entorno da Lagoa do Vigário, recém-iniciada no mês de outubro, que busca transformá-la em um espaço turístico em formato de orla.

A expectativa é que seja construída uma área total de quase 69.000 m², contando com pavimentação em paralelepípedo, quiosques, campo de futebol, quadra de areia, anfiteatro, calçadão, ciclovia, dentre outras estruturas, as quais poderão ser utilizadas pelos habitantes da cidade e de comunidades e municípios circunvizinhos.

O projeto deve ser entregue no próximo ano e resultará em um espaço na condição de novo cartão-postal da cidade, composto por uma orla moderna, revitalizada, apta a receber pessoas para prática de esportes e lazer, acolhendo os visitantes e gerando mais desenvolvimento, emprego e renda para a população.

Este documento foi assinado digitalmente por VALDOMIRO DOS SANTOS

Documento assinado com certificado digital (DIGITAL) Verificação em: http://edocsergipe.se.gov.br/consultacodigo. Utilize o código: YAIW-20QT-LXIH-Y4RI

RECAPEAMENTO ASFÁLTICO DE RUAS EM MALHADA DOS BOIS E REESTRUTURAÇÃO DO ACESSO 008 (BR-101 NO POVOADO CRUZ DA DONZELA/SEDE MUNICIPAL)

Em setembro de 2022 a Sedurbs deu início aos serviços de recapeamento asfáltico de ruas da cidade de Malhada dos Bois e de reestruturação do acesso 008, no trecho que liga a sede do município até a BR-101, pelo Povoado Cruz da Donzela, totalizando cerca de 5,7 km de vias.

A obra atualmente se encontra 5% executada e está programada para ocorrer até o primeiro semestre de 2023, na qual são previstos serviços de pavimentação asfáltica, drenagem, sinalização horizontal e vertical, entre outros, cuja conclusão irá melhorar a mobilidade na região e promover mais desenvolvimento, emprego e renda para o município.

REVITALIZAÇÃO DE PAVIMENTAÇÃO ASFÁLTICA EM NOSSA SENHORA DAS DORES

Em junho de 2022 foi concedida ordem de serviço para revitalização de pavimentação asfáltica, inclusão de ciclofaixa e faixa de pedestres na região central da sede do município de Nossa Senhora das Dores, que vai ser completamente renovada, com nova urbanização na entrada principal da cidade.

Ao todo, a obra será realizada em uma extensão de quase 4 km e inclui pavimentação e recapeamento asfáltico, implantação de passeio em concreto simples, sinalização vertical e horizontal com ciclofaixa e faixa de pedestres, além de pintura de meio-fio e limpeza de ruas.

Os serviços encontram-se executados em 40% e o seu término está programado ainda para este ano, o qual vai gerar desenvolvimento, aumentar a segurança e melhorar a fluidez do trânsito para motoristas, pedestres e ciclistas numa das regiões mais movimentadas do município.

Este documento foi assinado digitalmente por ADEILTON DOS SANTOS

Documento assinado com certificado digital (DIGITAL) Verificação em: http://edocsergipe.se.gov.br/consultacodigo. Utilize o código: YAIW-20QT-LXIH-Y4RI

URBANIZAÇÃO E PAISAGISMO NO POVOADO ABAÍS EM ESTÂNCIA

Em outubro de 2022 foram iniciados serviços de urbanização e paisagismo da avenida principal do Povoado Abaís, sob condução da Sedurbs, região na qual está localizada uma das praias mais movimentadas da região Sul do estado, no município de Estância.

A obra prevê melhoramentos nos 2,2 km de acesso à Praia do Abaís pela SE-100, com pavimentação asfáltica, pintura, pavimentação em paralelepípedo nos acessos laterais, meio-fio em concreto, calçada em concreto, ciclovias, rampas de acessibilidade, paisagismo com grama e arborização, sinalização horizontal e vertical.

Os serviços deverão ser concluídos em 2023 e irão trazer mais conforto, segurança e qualidade de vida para os moradores e visitantes da região, além de incentivar a prática esportiva e impulsionar o turismo local, com mais desenvolvimento, geração de emprego e renda.

PAVIMENTAÇÃO EM PARALELEPÍPEDO EM MUNICÍPIOS

No primeiro semestre de 2022 a Sedurbs começou os serviços de pavimentação em paralelepípedo granítico em diversos municípios do estado – os quais terão continuidade em 2023, quando devem ser finalizados –, visando disponibilizar uma melhor infraestrutura para a população dessas localidades e facilitar sua mobilidade.

A obra foi dividida em três lotes, todos com execução iniciada nesse período, cujo lote 01 encontra-se com 30% dos serviços efetuados, compreendendo os territórios Alto Sertão, Agreste Central e Centro Sul de Sergipe, onde estão previstos 168 mil m² de área pavimentada, em uma extensão de 24 km. Diversas cidades dessas regiões já foram beneficiadas, como Simão Dias, São Domingos, Riachão, Frei Paulo, Carira, Campo do Brito, Gararu, Porto da Folha, Nossa Senhora da Glória, Moita Bonita, Nossa Senhora de Lourdes, Pedra Mole e Poço Verde.

Já o lote 02 tem cerca de 10% dos serviços realizados e abrange o Sul Sergipano e a Grande Aracaju, cuja área a ser pavimentada corresponde a 105 mil m², em uma extensão de 15 km. Nessas regiões já foram contemplados alguns municípios, como Pedrinhas, Aracaju, Santa Luzia do Itanhy, Indiaroba, Boquim, Laranjeiras, Santo Amaro das Brotas, Riachuelo e Arauá.

Da mesma forma, o lote 03 também se encontra executado em 10%, o qual é composto pelos territórios Leste Sergipano, Baixo São Francisco e Médio Sertão, onde será realizada pavimentação em uma área de 77 mil m², com extensão de 11 km. A obra já chegou, nessas regiões, em cidades como Rosário do Catete, Santa Rosa de Lima, Canhoba, Ilha das Flores, Japoatã, Muribeca e Cumbe.

Este documento foi assinado digitalmente por VALDOMIRO DOS SANTOS

Documento assinado com certificado digital (DIGITAL) Verificação em: http://edocsergipe.se.gov.br/consultacodigo. Utilize o código: YAIW-20QT-LXIH-Y4RI

PAVIMENTAÇÃO ASFÁLTICA EM MUNICÍPIOS

Foi concluída em 2022 uma licitação, sob gestão da Sedurbs, visando realizar pavimentação asfáltica em logradouros de diversas cidades do estado de Sergipe, cujos serviços devem ser iniciados no mês de novembro e finalizados no segundo semestre de 2023.

A obra abrange os territórios Baixo São Francisco, Leste e Médio Sertão Sergipano, onde deverão ser investidos cerca de R$ 37.621.033,81, resultando em uma área pavimentada total de 413 mil m², em uma extensão de 59 km, que também receberá sinalização horizontal e vertical.

Os municípios previstos para receberem serviços nos próximos meses são: Capela, Carmópolis, Divina Pastora, General Maynard, Japaratuba, Pirambu, Rosário do Catete, Santa Rosa de Lima, Siriri, Amparo de São Francisco, Brejo Grande, Canhoba, Cedro de São João, Ilha das Flores, Japoatã, Malhada dos Bois, Muribeca, Neópolis, Pacatuba, Propriá, Santana do São Francisco, São Francisco, Telha, Aquidabã, Cumbe, Feira Nova, Gracho Cardoso, Itabi e Nossa Senhora das Dores; os quais irão dispor de uma melhor infraestrutura e mobilidade para seus habitantes e visitantes.

REFORMA DO MERCADO MUNICIPAL DE SIMÃO DIAS

No mês de junho de 2021 a Sedurbs começou a reforma do Mercado Municipal de Simão Dias, localizado no centro da cidade, a qual deverá transformá-lo em um dos equipamentos desse tipo mais modernos do estado, por meio de uma revitalização completa e ampla, a primeira desde a sua construção.

A obra compreende uma área total de aproximadamente 6.400 m², onde foram previstos diversos serviços: fundação, instalações hidrossanitárias, elétrica e SPDA; gás e incêndio; drenagem; restauração de toda a cobertura existente; recuperação e pintura total da estrutura metálica; execução de câmara fria, sistema de reuso de água de chuva, de combate a incêndio e pânico, de alarme e CFTV para vigilância interna e externa do mercado.

Este documento foi assinado digitalmente por VALDOMIRO DOS SANTOS

Documento assinado com certificado digital (DIGITAL) Verificação em: http://edocsergipe.se.gov.br/consultacodigo. Utilize o código: YAIW-20QT-LXIH-Y4RI

O objetivo da reestruturação do espaço – que se encontra atualmente com 90% dos serviços executados, percentual próximo do fixado no Planejamento Estratégico da Secretaria para o biênio 2021/2022 (30% em 2021 e 70% em 2022, totalizando 100% da obra) – é proporcionar, além de conforto e funcionalidade ao prédio, condições adequadas de higiene aos comerciantes que atuam no local, os quais poderão oferecer um produto de maior qualidade aos seus clientes, estimulando a economia da região.

A reforma do mercado, prevista para ser finalizada até o final do ano, ainda contará com acessibilidade, câmara frigorífica com capacidade de até 100 bois, iluminação de LED, estacionamento e construção de novos boxes: 122 de bovinos, 24 de aves, 15 de suínos, 06 de ovinos, 50 de grãos, 13 de miúdos e 19 lanchonetes, totalizando 249 espaços para comercialização de produtos.

REFORMA E AMPLIAÇÃO DO MERCADO CENTRAL DE PORTO DA FOLHA

No mês de junho de 2022 foi concedida autorização para início da reforma e ampliação do Mercado Central de Porto da Folha, cidade do Sertão Sergipano, equipamento também conhecido por Mercado Municipal Nazareh de Sá, o qual será composto de quase 1.200 m² de área construída.

Estão previstos diversos serviços, como demolição, fundação, escavação, pintura interna e externa, cobertura dos galpões, instalações hidrossanitárias e de combate a incêndio, além da construção de sanitários, sala de administração, depósito, boxes de carne bovina, suína, peixes, frango, cereais e hortifrutigranjeiros.

A obra encontra-se executada em cerca de 15% e o seu término está programado para o próximo ano, com a entrega da recuperação total do antigo prédio e da construção de um novo galpão, ainda maior, proporcionando mais organização e conforto aos feirantes e consumidores do município.

Este documento foi assinado digitalmente por VALDOMIRO DOS SANTOS

Documento assinado com certificado digital (DIGITAL) Verificação em: http://edocsergipe.se.gov.br/consultacodigo. Utilize o código: YAIW-20QT-LXIH-Y4RI

REESTRUTURAÇÃO DA RODOVIA SE-100

A obra de reestruturação da rodovia SE-100 (Rodovia Inácio Barbosa), no acesso às praias do litoral sul de Aracaju, foi iniciada em julho de 2021 por meio da Sedurbs e contempla a recuperação do pavimento e a implantação de sinalização vertical e horizontal em toda a extensão do segmento rodoviário, que parte da Rua Deputado Clovis Rolemberg até o farol São Cristóvão (Praia do Viral), perfazendo 16,5 km.

A recuperação da via também prevê a sua readequação geométrica para ordenamento e melhoria do tráfego, bem como a execução de drenagem e recuperação paisagística, cujos resultados deverão promover o incentivo turístico na capital sergipana, ao melhorar as condições de trafegabilidade da pista.

A obra encontra-se atualmente executada em 95% – situação muito próxima da meta de 100% estabelecida no Planejamento Estratégico da Secretaria para o biênio 2021/2022 (50% para cada ano) – e o seu término está programado ainda para este semestre.

REESTRUTURAÇÃO DA RODOVIA SE-290 (ITABAIANINHA/TOBIAS BARRETO)

Outra obra sob gestão da Sedurbs compreende a reestruturação de duas vias: a SE- 290, no segmento que vai do município de Itabaianinha até o entroncamento com a SE- 170, em Tobias Barreto; e o Acesso-286, que fica entre a SE-290, em Itabaianinha, e o Povoado Ilha.

Enquanto o primeiro trecho possui extensão de 27,2 km, o segundo mede 2,4 km, totalizando 29,6 km de vias com serviços programados, os quais englobam: reciclagem com adição de brita; imprimação; pintura de ligação; camada em pavimentação asfáltica com vibroacabadora; implantação de sinalização horizontal e vertical: pintura termoplástica de faixas e zebrados; placas de sinalização vertical e tachas refletivas; execução da drenagem completa e execução de base e sub-base em trechos específicos.

Os serviços foram iniciados em novembro de 2021 e estão com 80% de execução até o momento. A ação consta no Planejamento Estratégico 2022 da Sedurbs, cuja meta estabelecida de executar totalmente o projeto neste ano – ou seja, 100% da obra – deve ser alcançada até o próximo mês de dezembro.

Com o término dos trabalhos, as melhorias implementadas serão de grande utilidade para a população, que passará a se deslocar com maior conforto e segurança na região, dotada de um dos principais polos de confecções de Sergipe – Itabaianinha –, que movimenta a economia não apenas em seu entorno, mas em todo o estado.

Este documento foi assinado digitalmente por ADOMIRO DOS SANTOS

Documento assinado com certificado digital (DIGITAL) Verificação em: http://edocsergipe.se.gov.br/consultacodigo. Utilize o código: YAIW-20QT-LXIH-Y4RI

REESTRUTURAÇÃO DA RODOVIA SE-255 (ACESSO A MACAMBIRA)

Em julho de 2021 foram iniciados os serviços de reestruturação da rodovia SE- 255 pela Sedurbs, no acesso ao município de Macambira, no segmento que vai da sede da cidade até o entroncamento com a SE-170 (Campo do Brito), com extensão aproximada de 9,3 km.

A obra encontra-se executada em 80% – enquanto a meta estipulada no Planejamento Estratégico da Secretaria para o biênio 2021/2022 é de 100% (50% para cada ano) – e os principais serviços programados são: reciclagem com adição de brita, imprimação, pintura de ligação, drenagem completa, implantação de camada em pavimentação asfáltica com vibroacabadora, implantação de sinalização horizontal e vertical com pintura termoplástica de faixas e zebrados, placas de sinalização vertical e tachas refletivas.

A sua conclusão é prevista ainda para este ano, a partir da qual são esperadas melhorias no escoamento da produção local de alimentos, na trafegabilidade e na segurança dos usuários da via, além de uma maior facilidade no acesso a municípios que compõem roteiros turísticos na região, entre eles Macambira, dentro do projeto Rota da Farinha, que visa ofertar turismo ecológico e de experiência.

REESTRUTURAÇÃO DA RODOVIA SE-170 (CAMPO DO BRITO/LAGARTO)

Outro segmento da rodovia SE-170 objeto de restruturação por parte da Sedurbs fica localizado entre os municípios de Campo do Brito (entroncamento com a SE-170) e Lagarto (entroncamento com a SE-270), com extensão de aproximadamente 28,16 km.

O trecho recebeu os primeiros serviços em julho de 2021, cuja programação prevê entre os principais: reciclagem com adição de brita, imprimação, pintura de ligação, drenagem completa, implantação de camada em pavimentação asfáltica com vibroacabadora, implantação de sinalização horizontal e vertical com pintura termoplástica de faixas e zebrados, placas de sinalização vertical e tachas refletivas.

Este documento foi assinado digitalmente por VALDOMIRO DOS SANTOS

Documento assinado com certificado digital (DIGITAL) Verificação em: http://edocsergipe.se.gov.br/consultacodigo. Utilize o código: YAIW-20QT-LXIH-Y4RI

Atualmente a obra se encontra realizada em cerca de 65% – relativamente distante da meta fixada no Planejamento Estratégico da Secretaria para o biênio 2021/2022, de executá-la em 100% (50% para cada ano) –, tendo em vista que os serviços não foram desenvolvidos como planejado devido a descumprimento contratual por parte da empresa responsável, situação que ensejou na adoção de providências por parte da Secretaria visando o seu regular andamento.

Há expectativa de que sua finalização, programada para o próximo ano, acarrete melhorias no escoamento da produção local de alimentos, na trafegabilidade e na segurança dos usuários da via, além de uma maior facilidade no acesso a municípios que compõem roteiros turísticos na região, entre eles Campo do Brito, dentro do projeto Rota da Farinha, que visa ofertar turismo ecológico e de experiência.

REESTRUTURAÇÃO DAS RODOVIAS SE-200, SE-317 E SE-230 (PORTO DA FOLHA/MONTE ALEGRE)

Durante o ano de 2022, a Sedurbs e o DER/SE avançaram na obra de reestruturação do segmento rodoviário que liga os municípios de Monte Alegre e Porto da Folha (entroncamento com a SE-317), com extensão aproximada de 41,3 km, abrangendo parte de três rodovias.

Tratam-se da SE-200, SE-230 e SE-317, situadas no Território do Alto Sertão sergipano, cuja reestruturação foi programada através do método da reciclagem, no qual é incorporado o pavimento à base, uma nova imprimação, uma nova capa, facilitando assim o trânsito de veículos em geral.

Entre os serviços contemplados, estão limpeza dos acostamentos, drenagem, reciclagem, aplicação de camadas de base e sub-base, imprimação, pavimentação asfáltica e sinalizações verticais e horizontais.

O término da obra – que se encontra executada em 90% – está previsto para o próximo ano e essa concretização beneficiará diretamente a população da região, com a melhora no acesso aos diversos povoados do seu entorno. Além disso, há a expectativa de impulsionar a economia, ao promover o escoamento da produção agropecuária de maneira eficiente e rápida para os polos comerciais do estado e do país.

Este documento foi assinado digitalmente por VALDOMIRO DOS SANTOS

Documento assinado com certificado digital (DIGITAL) Verificação em: http://edocsergipe.se.gov.br/consultacodigo. Utilize o código: YAIW-20QT-LXIH-Y4RI

IMPLANTAÇÃO DE ACESSO EM SÃO CRISTÓVÃO (BR-101/RITA CACETE)

No começo de 2021 a Sedurbs e o DER/SE iniciaram as obras de implantação e pavimentação da via que fica entre o entroncamento com a BR-101 e o entroncamento com o Povoado Rita Cacete, pertencente ao município de São Cristóvão, com extensão aproximada de 3,97 km.

A implantação da rodovia está sendo executada no acesso 017 da SE-466 – que se chamará Rodovia Raimundo Juliano – e atende ao padrão estabelecido nas novas estradas estaduais, com 9 metros de largura, sendo seis de pistas de rolamento e três de acostamento, sistema de drenagem pluvial e sinalização horizontal e vertical.

A conclusão da obra é prevista para o próximo ano e facilitará o acesso ao Povoado – que possui mais de quatro mil habitantes, os quais frequentemente se deslocam para os municípios de Itaporanga D'Ajuda e Aracaju não apenas em veículos motorizados, mas também a pé ou de bicicleta –; e o escoamento da produção das indústrias localizadas em seu entorno.

REESTRUTURAÇÃO DA RODOVIA SE-368 (ESTÂNCIA/SANTA LUZIA DO ITANHY)

Outra iniciativa da Sedurbs é a reestruturação de parte da rodovia SE-368, no trecho que vai do município de Santa Luzia do Itanhy ao entroncamento da via com a BR-101, na cidade de Estância, que possui extensão de 7,8 km e está localizada na região Sul de Sergipe.

A obra foi iniciada em junho de 2022 e contempla diversas ações, como pavimentação asfáltica, serviços de drenagem, implantação de meio fio em concreto e de sinalização horizontal e vertical, incluindo faixa elevada para travessia de pedestres, entre outras.

Até o momento os serviços encontram-se executados em 40% e sua conclusão está programada ainda para este ano, cuja efetivação se traduzirá no atingimento da meta estabelecida no Planejamento Estratégico 2022 da Secretaria, que foi de 100% da obra realizada.

A rodovia é um importante acesso para os motoristas que vêm do estado da Bahia e sua melhoria facilitará a chegada de turistas para as praias do litoral sul sergipano, por meio da Linha Verde, proporcionando mais desenvolvimento e gerando emprego e renda para a população.

Este documento foi assinado digitalmente por VALDOMIRO DOS SANTOS

Documento assinado com certificado digital (DIGITAL) Verificação em: http://edocsergipe.se.gov.br/consultacodigo. Utilize o código: YAIW-20QT-LXIH-Y4RI

REESTRUTURAÇÃO DAS RODOVIAS SE-100 E SE-368 (SANTA LUZIA DO ITANHY/INDIAROBA)

Na mesma região, a Sedurbs também está efetuando a reestruturação do segmento rodoviário entre os municípios de Santa Luzia do Itanhy e Indiaroba, que engloba a rodovia SE-100, no trecho que vai de Indiaroba ao entroncamento da via com a SE-368, no acesso ao Povoado Convento; e a rodovia SE-368, entre esse mesmo ponto (acesso ao Povoado Convento) e Santa Luzia do Itanhy, com extensão total de 22,7 km.

A obra foi iniciada em junho de 2022 e contempla diversas ações, como pavimentação asfáltica, serviços de drenagem, implantação de meio fio em concreto e de sinalização horizontal e vertical, incluindo faixa elevada para travessia de pedestres, entre outras.

Até o momento os serviços encontram-se executados em 20% e a expectativa atual é que sua conclusão ocorra em 2023, o que representará o não cumprimento integral da meta estipulada no Planejamento Estratégico 2022 da Secretaria, que foi de 100% da obra realizada até o fim do ano.

As rodovias são um importante acesso para os motoristas que vêm do estado da Bahia e sua melhoria facilitará a chegada de turistas para as praias do litoral sul sergipano, por meio da Linha Verde, proporcionando mais desenvolvimento e gerando emprego e renda para a população.

REESTRUTURAÇÃO DA RODOVIA SE-100 (INDIAROBA/DIVISA SE/BA)

Ainda na região Sul do estado encontra-se sob responsabilidade da SEDURBS a reestruturação de parte da rodovia SE-100, no segmento que vai do município de Indiaroba até a divisa entre os estados de Sergipe e da Bahia, que apresenta extensão de 7,1 km.

A obra foi iniciada em junho de 2022 e contempla diversas ações, como pavimentação asfáltica, serviços de drenagem, implantação de meio fio em concreto e de sinalização horizontal e vertical, incluindo faixa elevada para travessia de pedestres, entre outras.

Até o momento os serviços encontram-se executados em 50% e sua finalização é aguardada ainda para este ano, cuja efetivação corresponderá ao atingimento da meta estabelecida no Planejamento Estratégico 2022 da Secretaria, que foi de 100% da obra realizada.

A rodovia é um importante acesso para os motoristas que vêm do estado da Bahia e sua melhoria facilitará a chegada de turistas para as praias do litoral sul sergipano, por meio da Linha Verde, proporcionando mais desenvolvimento e gerando emprego e renda para a população.

Este documento foi assinado digitalmente por VALDOMIRO DOS SANTOS

Documento assinado com certificado digital (DIGITAL) Verificação em: http://edocsergipe.se.gov.br/consultacodigo. Utilize o código: YAIW-20QT-LXIH-Y4RI

REESTRUTURAÇÃO DA RODOVIA SE-285 (ARAUÁ/BR-101)

Em setembro de 2022 a Sedurbs começou a reestruturação de parte da rodovia SE- 285, no segmento rodoviário que vai do município de Arauá até a BR-101, que possui extensão de 10 km, a qual se encontra em cerca de 5% realizada, com previsão de término em 2023.

Durante o período, estão previstos diversos serviços visando melhorar uma das principais vias que dá acesso à cidade, como terraplenagem, implantação de dispositivos de drenagem, aplicação de pavimentação asfáltica, implantação de sinalização vertical e horizontal, entre outros, cuja finalização irá melhorar a segurança viária e colaborar com o desenvolvimento da economia na região.

REESTRUTURAÇÃO DA RODOVIA SE-385 (ITABAIANINHA/ARAUÁ)

Na mesma região, também em setembro, a Sedurbs deu início à reestruturação de parte da rodovia SE-385, no trecho que vai do entroncamento com a rodovia SE-285, na cidade de Arauá, até o município de Itabaianinha, dotado de uma extensão de 20 km no total.

A obra encontra-se executada em 15% e deve ser concluída em 2023, a qual está inserida no Planejamento Estratégico 2022 da Secretaria, com meta de realização de 60% dos serviços até o fim do ano, a qual deve ser alcançada, por meio da execução de terraplenagem, implantação de dispositivos de drenagem, aplicação de pavimentação asfáltica, implantação de sinalização vertical e horizontal, entre outros, cuja finalização irá melhorar a segurança viária e colaborar com o desenvolvimento da economia na região.

REESTRUTURAÇÃO DA RODOVIA SE-160 (RIACHUELO/DIVINA PASTORA)

Em junho de 2022 foi concedida autorização para o início da reestruturação de parte da rodovia SE-160, no segmento que vai do entroncamento da via com a SE-245, no município de Riachuelo, até a cidade de Divina Pastora, que contém 8 km de extensão no total.

A obra encontra-se executada em 30% e consta no Planejamento Estratégico 2022 da Secretaria, cuja meta fixada foi de 60% dos serviços executados. Como sua conclusão está prevista ainda para 2022, ou seja, 100% da ação realizada, a meta deve ser superada até dezembro.

Estão programadas diversas intervenções, como terraplenagem, aplicação de pavimentação asfáltica, implantação de dispositivos de drenagem e de sinalização vertical e horizontal, cuja entrega vai facilitar o deslocamento dos motoristas, o escoamento da produção agrícola e mineral e desenvolver ainda mais o potencial turístico-religioso da região do Vale do Cotinguiba.

A ação beneficia diretamente a população da região, tendo em vista que irá impulsionar a economia dos municípios, que têm como principais fontes de receita a agricultura e a pecuária, além das provenientes das indústrias de fertilizantes; assim como facilitará as tradicionais peregrinações ao Santuário de Nossa Senhora Divina Pastora, padroeira de Sergipe, e promoverá a confecção de renda irlandesa, outra atividade que também atrai turistas.

Este documento foi assinado digitalmente por VALDOMIRO DOS SANTOS

Documento assinado com certificado digital (DIGITAL) Verificação em: http://edocsergipe.se.gov.br/consultacodigo. Utilize o código: YAIW-20QT-LXIH-Y4RI

REESTRUTURAÇÃO DA RODOVIA SE-295 (CRISTINÁPOLIS/ TOMAR DE GERU)

Na região do extremo Sul Sergipano, em junho de 2022, foi concedida ordem para início dos serviços de reestruturação de parte da rodovia SE-295, no segmento que vai do entroncamento da via com a BR-101, no município de Cristinápolis, até a cidade de Tomar de Geru, com extensão de 14,8 km.

A obra encontra-se executada em 60% e a previsão para a sua finalização é ainda para 2022. A ação está inserida no Planejamento Estratégico 2022 da Secretaria, cuja meta estipulada foi justamente de 60% dos serviços executados, a qual, portanto, foi alcançada de forma antecipada.

Estão programadas diversas intervenções no trecho rodoviário, como terraplenagem, aplicação de pavimentação asfáltica, implantação de dispositivos de drenagem e de sinalização vertical e horizontal, cuja entrega vai gerar ainda mais desenvolvimento, emprego e renda para a região.

Há a expectativa de que a obra proporcione esses avanços por meio da facilidade no escoamento da produção agrícola, em especial da citricultura, do milho e da mandioca, bem como da produção de pedras, notadamente de cerâmica, nesses municípios que fazem divisa com o estado da Bahia.

REESTRUTURAÇÃO DA RODOVIA SE-240 (DIVINA PASTORA/ SANTA ROSA DE LIMA)

Encontra-se em andamento uma licitação, no âmbito da Sedurbs, visando realizar a reestruturação de parte da rodovia SE-240, no segmento que vai do entroncamento da via com a SE-160, no município de Divina Pastora, até a cidade de Santa Rosa de Lima, com extensão de 5,40 km.

A expectativa é que o processo licitatório seja concluído em novembro, permitindo assim o início da obra ainda em 2022, a qual deverá se encerrar em meados de 2023, contemplando serviços de terraplenagem, aplicação de pavimentação asfáltica, implantação de drenagem e de sinalização horizontal e vertical.

A entrega da obra irá beneficiar a população da região, notadamente a que reside na cidade de Santa Rosa de Lima, por melhorar um de seus principais acessos, promovendo mais segurança aos usuários da via e facilitando o escoamento da produção agropecuária do município, como a cana-de-açúcar e o leite.

Este documento foi assinado digitalmente por VALDOMIRO DOS SANTOS

Documento assinado com certificado digital (DIGITAL) Verificação em: http://edocsergipe.se.gov.br/consultacodigo. Utilize o código: YAIW-20QT-LXIH-Y4RI

PROGRAMA NOVO LAR

O Programa Novo Lar compreende um conjunto de ações voltadas para a requalificação de unidades habitacionais precárias de famílias de baixa renda do estado de Sergipe. O objetivo principal do programa é resgatar a autoestima do seu público-alvo mediante a recuperação dos componentes estruturais, das condições sanitárias e estéticas das suas residências.

O programa prevê que poderão ser promovidos alguns serviços em cada unidade habitacional, tais como revestimento e pintura das áreas externa e interna, implementação e reforma das instalações sanitárias e instalação ou troca do telhado, no montante de até R$ 10 mil por residência.

Há a expectativa de que cerca de 38 mil famílias sejam beneficiadas pelas ações, que estão sendo desenvolvidas nos oito territórios do estado, subdivididas em três lotes, conforme a seguir: a) lote 01 – Agreste Central, Centro Sul e Sul Sergipano; b) lote 02 – Grande Aracaju e Leste Sergipano; c) lote 03 – Alto Sertão, Médio Sertão e Baixo São Francisco.

Em dezembro de 2021 foi concedida autorização para início dos serviços referentes ao lote 01, e em março e maio de 2022 relativos aos lotes 02 e 03, respectivamente, os quais continuarão sendo executados no próximo ano, nos três lotes, com a expectativa de que sejam investidos R$ 30 milhões no total, divididos em R$ 10 milhões por lote.

Nesta primeira etapa do programa, até o momento, já foram ou estão sendo contemplados, nos três lotes, os municípios de Carira, Indiaroba, Moita Bonita, Areia Branca, Malhador, Poço Verde, Simão Dias, Aracaju, Siriri, Santana do São Francisco e Propriá; mas todas as 75 cidades do estado de Sergipe deverão ser beneficiadas.

Trata-se de um programa desenvolvido mediante atuação conjunta da Sedurbs e da Secretaria de Estado da Inclusão e Assistência Social (Seias), esta última responsável pela seleção, cadastramento e aprovação documental dos beneficiários; enquanto a primeira assumiu o compromisso de deflagrar os processos licitatórios dos três lotes, elaborar os projetos e planilhas orçamentárias, acompanhar as obras e fiscalizar os serviços.

.

Este documento foi assinado digitalmente por VALDOMIRO DOS SANTOS

Documento assinado com certificado digital (DIGITAL) Verificação em: http://edocsergipe.se.gov.br/consultacodigo. Utilize o código: YAIW-20QT-LXIH-Y4RI

AÇÕES CONCLUÍDAS NO PERÍODO 2019-2022

REESTRUTURAÇÃO DA RODOVIA SE-464 (BR-101/SÃO CRISTÓVÃO)

Em julho de 2021 a Sedurbs deu início aos serviços de reestruturação da rodovia SE-464, no segmento de aproximadamente 7 km que vai do entroncamento com a BR- 101, em São Cristóvão, até a sede do município, os quais foram concluídos em setembro de 2022, alcançando de forma antecipada a meta de 100% estabelecida no Planejamento Estratégico da Secretaria para o biênio 2021/2022 (50% para cada ano).

A obra no acesso principal à cidade – quarta mais antiga do Brasil e primeira capital sergipana – compreendeu reciclagem com adição de brita, imprimação, terraplenagem, drenagem completa, pintura de ligação e camada em pavimentação asfáltica com vibroacabadora. Além disso, foi implantada na via sinalização horizontal e vertical com pintura termoplástica de faixas e zebrados; placas de sinalização vertical, tachas refletivas; e executada a base e a sub-base em trechos específicos.

A finalização dos serviços proporciona maior segurança e trafegabilidade aos motoristas da agora denominada rodovia Santa Dulce dos Pobres, além de mais desenvolvimento para a cidade histórica – conhecida por seu conjunto arquitetônico, tombado pelo Instituto do Patrimônio Histórico e Artístico Nacional (Iphan), do qual faz parte a Praça São Francisco, reconhecida como Patrimônio Histórico da Humanidade pela Unesco –, especialmente agora com o turismo religioso, incentivado pela canonização da mencionada Santa.

.

Este documento foi assinado digitalmente por VALDOMIRO DOS SANTOS

Documento assinado com certificado digital (DIGITAL) Verificação em: http://edocsergipe.se.gov.br/consultacodigo. Utilize o código: YAIW-20QT-LXIH-Y4RI

REESTRUTURAÇÃO DA RODOVIA SE-170 (CAMPO DO BRITO/ITABAIANA)

O segmento rodoviário entre os municípios de Campo do Brito e Itabaiana também recebeu serviços de reestruturação. A obra vinha acontecendo desde julho de 2021, mais especificamente nos 8,7 km da rodovia SE-170, que vão do entroncamento com a SE-255 (Campo do Brito) até o entroncamento com a BR-101 (Itabaiana).

A Sedurbs finalizou os serviços em 05/2022, atingindo antecipadamente a meta de 100% fixada no Planejamento Estratégico da Secretaria para o biênio 2021/2022 (50% para cada ano), cujos principais foram: reciclagem com adição de brita, imprimação, pintura de ligação, drenagem completa, recuperação dos guarda-corpos de duas pontes, implantação de camada em pavimentação asfáltica com vibroacabadora, implantação de sinalização horizontal e vertical com pintura termoplástica de faixas e zebrados, placas de sinalização vertical e tachas refletivas.

Com a entrega da obra são esperadas melhorias no escoamento da produção local de alimentos, na trafegabilidade e na segurança dos usuários da via, além de uma maior facilidade no acesso a municípios que compõem roteiros turísticos na região, entre eles Campo do Brito, dentro do projeto Rota da Farinha, que visa ofertar turismo ecológico e de experiência.

REESTRUTURAÇÃO DA RODOVIA SE-290 (UMBAÚBA/ ITABAIANINHA)

Em 2020 foram iniciados os serviços de reestruturação de parte da rodovia SE- 290, no segmento que vai do entroncamento com a BR-101, no município de Umbaúba, até a cidade de Itabaianinha, uma ação conjunta da Sedurbs e do DER/SE, no trecho com extensão aproximada de 20,4 km.

Concluída em março de 2022, a obra foi executada pelo denominado método de reciclagem, onde é incorporado o pavimento à base, com uma nova imprimação, uma nova capa; e contou com diversos serviços, como reciclagem, imprimação, aplicação de concreto asfáltico, serviços topográficos, limpeza, entre outros.

Este documento foi assinado digitalmente por VALDOMIRO DOS SANTOS

Documento assinado com certificado digital (DIGITAL) Verificação em: http://edocsergipe.se.gov.br/consultacodigo. Utilize o código: YAIW-20QT-LXIH-Y4RI

O trecho recebe diariamente um grande fluxo de veículos de cargas, seja por conta da produção advinda do setor de citricultura, seja por conta da produção de cerâmica, cujo escoamento foi facilitado com a entrega da obra, impulsionando a economia da região do Centro Sul sergipano.

Além disso, o término dos serviços também promoveu uma maior segurança viária para os usuários; a redução no tempo de deslocamento na região, conhecida como Polo da Moda, inclusive de pessoas que se dirigem a partir do estado da Bahia; e facilitou o transporte intermunicipal.

REFORMA E AMPLIAÇÃO DO CENTRO DE EXCELÊNCIA ATHENEU SERGIPENSE

A reforma do Centro de Excelência Atheneu Sergipense, entregue em 24 de outubro de 2019, beneficiou cerca de 910 estudantes, que passaram a contar com 25 salas de aula modernas e climatizadas, 6 salas para laboratórios, sendo 2 salas de informática, 1 laboratório de química, 1 de física, 1 de biologia e 1 de linguagens, refeitórios, salas do grêmio estudantil, além de áreas de lazer externas e internas e dos espaços destinados às salas de multimídia e comitê pedagógico, atendendo às normas de acessibilidade. Foram investidos R$ 9.352.302,00, sendo que R$ 6.600.000 foram do Banco do Estado de Sergipe (Banese).

RODOVIA FREI PAULO X POVOADO SERRA REDONDA

Importante investimento para o Território Agreste Central, a nova rodovia, que homenageia o produtor rural José Menezes Corcínio (Zé das Canas), possui 4,47 km de extensão e é resultado de um investimento de R$ 5.903.424,82, com recursos oriundos do Proinveste. A rodovia tem início na bifurcação com a BR 235 na saída da cidade de Frei Paulo e segue no sentido do município de Carira, terminando no povoado de Serra Redonda.

Este documento foi assinado digitalmente por VALDOMIRO DOS SANTOS

Documento assinado com certificado digital (DIGITAL) Verificação em: http://edocsergipe.se.gov.br/consultacodigo. Utilize o código: YAIW-20QT-LXIH-Y4RI

CONSTRUÇÃO DA PONTE SOBRE O RIO CAMPOS NOVOS NO POVOADO LAGOA DA VOLTA EM PORTO DA FOLHA

Localizada na Rodovia SE-200, entre o Povoado Lagoa da Volta e a sede do município de Porto da Folha, a ponte tem 88,98 metros de extensão e é de grande importância para a mobilidade da região, uma vez que a antiga ponte foi levada pelas águas decorrentes de fortes chuvas no período de janeiro de 2016, comprometendo, desde então, o acesso dos moradores de alguns povoados à sede do município. Totalizando um investimento de R$ 4.147.376,76, com recursos oriundos do Proinveste, a obra teve início em 20/11/2017 e foi inaugurada em 25/01/2019.

ENTREGA DO CLUBE SOCIAL DE SANTA ROSA DE LIMA

A obra, entregue em 2019, com investimentos de R$ 931.007,31, incluiu a construção de uma nova cobertura com tratamento térmico e acústico no salão principal, construção de banheiros femininos e masculinos e banheiros também adaptados para pessoas com necessidades especiais, construção de bar e lanchonete com área de apoio, ampliação do salão principal. Além da reforma, com implantação de projeto de acessibilidade em todas as áreas, o espaço foi ampliado para um total de 415,51 m².

CONSTRUÇÃO DO MERCADO MUNICIPAL DE PACATUBA

O Governo de Sergipe, por meio da Sedurbs, em 15 de abril de 2020 concluiu a construção do Mercado Municipal de Pacatuba. A obra recebeu investimentos de R$1.764.707,69 do Programa Sergipe Cidades e possui 1.120,79 m² de área, 92 boxes específicos para a comercialização dos mais diversos tipos de carnes, além de um eficiente sistema de drenagem e de atender a todas as normas de acessibilidade e normas e exigências estabelecidas pela Agência Nacional de Vigilância Sanitária (Anvisa).

Este documento foi assinado digitalmente por VALDOMIRO DOS SANTOS

Documento assinado com certificado digital (DIGITAL) Verificação em: http://edocsergipe.se.gov.br/consultacodigo. Utilize o código: YAIW-20QT-LXIH-Y4RI

OBRA DE CENTRO COMUNITÁRIO EM SANTA LUZIA DO ITANHY

Em 2020, o Governo de Sergipe, por meio da Sedurbs, entregou o Centro Comunitário do município de Santa Luzia do Itanhy, a 77 km de Aracaju. Tendo investimentos na ordem de R$325.221,49, provenientes do Programa Sergipe Cidades, o espaço possui 489,47 m² de área construída, além de projeto de acessibilidade com rampas, sinalização e banheiros específicos.

REVITALIZAÇÃO DO ACESSO A NOSSA SENHORA DO SOCORRO PELA BR 101

A obra foi realizada pela Sedurbs, tendo o DER como órgão executor e recebeu investimentos de R$ 1.126.117,37, provenientes do Programa de Apoio ao Investimento dos Estados (Proinveste) e entregue a população em janeiro de 2020. Os serviços compreenderam a recuperação de 850 metros de extensão da pista de rolamento, construção da calçada de pedestres com 1,50 metros de largura em ambos os lados, ciclovia de 2,40 metros no lado direito, sendo duas pistas, implantação de sinalização vertical e horizontal, além da iluminação em LED em toda a extensão da via, trazendo segurança e melhorando a mobilidade urbana da população Sergipana.

ESTADO ENTREGA ESCRITURAS DE CASAS A 580 FAMÍLIAS DE SERGIPE

Em uma ação pioneira, o Governo de Sergipe por meio da Sedurbs, através do Núcleo Social e de Regularização Fundiária, emitiu em 2021, a Certidão de Regularização Fundiária (CRF) das 580 unidades habitacionais do Residencial José Eduardo Dutra, localizado no bairro Porto D'anta, Zona Norte de Aracaju.

A ação faz parte do programa Pró-Moradia, cuja Ordem de Serviços foi assinada em 2020, e prevê ainda a regularização fundiária dos imóveis residenciais do Conjunto Residencial Professora Neuzice Barreto Lima, localizado em Nossa Senhora do Socorro. Ao final, serão 1.180 beneficiários do programa que receberão a titularidade definitiva sem custos.

Este documento foi assinado digitalmente por VALDOMIRO DOS SANTOS

Documento assinado com certificado digital (DIGITAL) Verificação em: http://edocsergipe.se.gov.br/consultacodigo. Utilize o código: YAIW-20QT-LXIH-Y4RI

REFORMA CENTRO DE FORMAÇÃO E APERFEIÇOAMENTO DE PRAÇAS DA POLÍCIA MILITAR - CFAP

Com investimentos de R$ R$ 1.246.501,40, oriundos de Recursos Federais, a obra executou à revitalização estrutural de 13 salas de aula, biblioteca, salas de informática, convivência, de arquivo, academia, auditório, copa, refeitório, casa de gás, quadra poliesportiva, três alojamentos femininos e três masculinos, dois alojamentos dos oficiais, dois sanitários femininos e seis sanitários masculinos; bem como revestimento cerâmico nas paredes, revisão da cobertura e das esquadrias, drenagem pluvial e instalação de esgoto sanitário, pavimentação de calçadas internas e externas, instalações elétricas e de ar condicionado, de prevenção e combate a incêndio e de proteção de descargas atmosféricas (SPDA) e cabeamento estruturado, pintura interna e externa e construção de dois pergolados em madeira próximo à academia. Vale destacar que o CFAP é a principal referência no quesito de realização de cursos de formação e atualização profissional para a Polícia Militar de Sergipe.

CONSTRUÇÃO DO CENTRO VOCACIONAL TECNOLÓGICO - CVT NO POVOADO CRASTO

Através de uma parceria entre o Ministério da Ciência e Tecnologia (MCT), a Sedetec e o Instituto de Pesquisas em Tecnologia e Inovação (IPTI), o CVT de Arte, Ciência e Tecnologia será direcionado a projetos de apoio ao ensino de ciências e às atividades produtivas locais, possibilitando o compartilhamento do conhecimento científico-tecnológico, a concentração das cadeias produtivas específicas do povoado Crasto e distritos vizinhos, bem como o aumento da competitividade entre micro e pequenas empresas da região. Com investimentos de R$ 1.592.641,42, a obra será composta por dois pavimentos, sendo duas áreas: a unidade de captação com 500,95 m² e de unidade de produção com 202,10 m². A obra foi concluída em 2022.

Este documento foi assinado digitalmente por VALDOMIRO DOS SANTOS

Documento assinado com certificado digital (DIGITAL) Verificação em: http://edocsergipe.se.gov.br/consultacodigo. Utilize o código: YAIW-20QT-LXIH-Y4RI

REFORMA COLÉGIO JOÃO COSTA EM ARACAJU

Executada pelo Governo de Sergipe, por meio da Sedurbs e Cehop, a revitalização da unidade de ensino faz parte do cumprimento em toda sua totalidade do Plano Nacional de Educação (PNE). Tendo R$ 2.896.466,07 em investimentos, a revitalização contemplará toda a sua parte estrutural: hall de entrada, sala de coordenação, dos professores, secretaria, biblioteca, auditório, grêmio, cantina, salas de aula, de vídeo, de artes, laboratórios de informática, de ciências, de física, sanitários, área de circulação e de recreio coberto, quadra poliesportiva e de vôlei de areia e vestiários, totalizando 4.709,42 m². No que se refere a ampliação, serão 129,77 m² de área, em que serão construídas a sala e o departamento de educação física, reservatório elevado, casa de gás e de lixo. A reforma e ampliação do Colégio Estadual, atualmente Centro de Excelência Professor João Costa modificou para melhor a estrutura de uma das mais importantes unidades educacionais da capital sergipana, garantindo o aprimoramento das condições de aprendizado aos alunos e o aperfeiçoamento de ensino aos professores, além de facilitar o trabalho dos demais profissionais.

MERCADO DE MACAMBIRA

Construído pelo Governo de Sergipe, por meio da Sedurbs, o novo mercado municipal tem investimentos no valor de R$1.122.372,32 provenientes do Programa Sergipe Cidades.

A obra já foi concluída e entregue à Prefeitura de Macambira em 2020. O novo Mercado possui 918,96 m², representando um novo conceito de comercialização de carnes e laticínios na feira municipal, seguindo as normas da Agência Nacional de Vigilância Sanitária (ANVISA).

Este documento foi assinado digitalmente por VALDOMIRO DOS SANTOS

Documento assinado com certificado digital (DIGITAL) Verificação em: http://edocsergipe.se.gov.br/consultacodigo. Utilize o código: YAIW-20QT-LXIH-Y4RI

RODOVIA UMBAÚBA- POVOADO QUEIMADA GRANDE

Executada pela Sedurbs, por meio do Departamento Estadual de Infraestrutura Rodoviária de Sergipe (DER/SE), a obra teve investimento de R$ 8.672.012, 39, provenientes da Contribuição de Intervenção do Domínio Econômico (CIDE), e consiste na implantação de 4,04 km de pavimentação asfáltica.

A intervenção, entregue em junho de 2021, buscou valorizar o cenário de planícies e pequenos vales, onde predominam laranjais e plantações de coqueiros, bananeiras, além de centenas de residências. A pista de rolamento segue o padrão estabelecido nas rodovias estaduais e compreende 9,30 m de largura; duas pistas de rolamento com três metros de cada lado, acostamento com 1,65 metros de cada lado e calçadas com 1,30 m de cada lado, são oito mil metros lineares de meio fio e rampas de acessibilidade em alguns trechos da via. Conta ainda com sinalização horizontal, com tachas refletivas e nove redutores de velocidade. A obra contemplou, ainda, serviços de drenagem central e implantação de seis lançamentos para esgotamento das águas. Foi utilizado um total de 4.790,66 toneladas de Concreto Asfáltico Usinado a Quente – CAUQ na via.

IMPLANTAÇÃO DA RODOVIA SE-170 – ESCURIAL

O Governo do Estado, no exercício de 2020, concluiu a Rodovia SE-170, (trecho do entroncamento SE-200/ Povoado Carro Quebrado/ Povoado Escurial), no Município de Nossa Senhora de Lourdes. Com investimentos de R$ 12.055.243,15, oriundos dos recursos da Contribuição de Intervenção do Domínio Econômico (Cide), o a conclusão da rodovia será de grande importância para o escoamento da produção de carne, leite e milho.

REFORMA DE GINÁSIO DE ESPORTES EM SIMÃO DIAS

A Sedurbs finalizou, em 2021, a reforma do Ginásio de Esportes José Maria Costa, situado na Avenida João Antônio de Santana, no município de Simão Dias, distante 107 km de Aracaju.

Este documento foi assinado digitalmente por VALDOMIRO DOS SANTOS

Documento assinado com certificado digital (DIGITAL) Verificação em: http://edocsergipe.se.gov.br/consultacodigo. Utilize o código: YAIW-20QT-LXIH-Y4RI

A revitalização da principal praça esportiva coberta da cidade, dotada de uma área total de 2.025,94m², consistiu em serviços de recuperação da cobertura, revestimento das paredes, impermeabilização das lajes expostas, recuperação das instalações elétricas e hidrossanitárias, implantação de sistema de instalações de incêndio, substituição de esquadrias de madeira e de metal, pavimentação, instalação de aparelhos e metais sanitários, urbanização e pintura geral.

Com a obra entregue no mês de agosto, o equipamento voltou a ser um local apropriado para a prática de variadas modalidades esportivas, um espaço que proporciona integração, lazer e entretenimento à comunidade.

REFORMA E AMPLIAÇÃO DO CENTRO DE CONVENÇÕES DE SERGIPE

Em agosto de 2021, o governo estadual entregou a obra do Centro de Convenções de Sergipe – CCS, realizada por meio da Sedurbs e da Cehop, a qual consistiu na reforma e ampliação do espaço, dotando-o de capacidade para comportar grandes eventos (feiras, exposições, espetáculos) e transformando-o em um dos mais modernos da Região Nordeste.

Com a intervenção, o equipamento teve sua área construída expandida em 78%, passando a dispor de 14.110,19 m². Nesse espaço foi erguido um novo pavilhão, apto a receber 1.500 pessoas sentadas ou 2.000 em pé, o que aumentou a capacidade total do CCS, que passou a ser de 8.500 pessoas em pé e 6.570 sentadas. Além disso, foram implantadas 130 novas vagas de estacionamento para veículos no pavimento térreo, das quais quatro são adaptadas no quesito acessibilidade, totalizando 196 vagas, mais da metade delas coberta.

Toda a estrutura física do CCS foi reformada, abrangendo uma área de 5.050m² no pavimento térreo, dotada de um pórtico de acesso avarandado, recepção, bilheteria, credenciamento, setor administrativo, conjuntos de sanitários, depósitos, espaço para preparo de refeições e coquetéis, sala para cocção e espaço para equipe de apoio.

Este documento foi assinado digitalmente por VALDOMIRO DOS SANTOS

Documento assinado com certificado digital (DIGITAL) Verificação em: http://edocsergipe.se.gov.br/consultacodigo. Utilize o código: YAIW-20QT-LXIH-Y4RI

Foi realizada também a reforma completa da estrutura administrativa no pavimento térreo, incluindo salas de departamentos (diretorias, gerências, segurança, limpeza, guarda-volumes, etc.) e sala de reunião. Todos os espaços permitem a implantação de equipamentos de refrigeração do ar e receberam instalações elétricas, hidráulicas, sistema de combate a incêndio, pisos e revestimentos.

Os cinco auditórios existentes no projeto inicial (Terra Caída, Crasto, Pirambu, Abaís e Atalaia) foram reformados e modernizados, assim como a estrutura de apoio para equipamentos de som, áudio, ar-condicionado, depósitos, conjuntos de sanitários e copa de suporte para coquetéis e coffee break.

Na área da nova construção, foram disponibilizados espaços para acolher auditórios adicionais, separados em blocos por divisórias removíveis que permitem a composição desses espaços em distintas configurações de layout, possibilitando a ambientação de até 13 auditórios para eventos dos mais variados formatos, de acordo com o perfil da demanda.

A revitalização do espaço tem como principal objetivo potencializar o turismo de negócios em Sergipe, tornando o estado mais competitivo na captação de grandes eventos corporativos nos mais diversos segmentos. Sua administração ficará a cargo de uma empresa privada, por meio de concessão via parceria público-privada.

Este documento foi assinado digitalmente por VALDOMIRO DOS SANTOS

Documento assinado com certificado digital (DIGITAL) Verificação em: http://edocsergipe.se.gov.br/consultacodigo. Utilize o código: YAIW-20QT-LXIH-Y4RI

CONSTRUÇÃO DA CEASA DE ITABAIANA

A nova Central de Abastecimento – Ceasa do município de Itabaiana, no Agreste sergipano, localizada às margens da BR-235, no Povoado Raposa, foi entregue à população no início do ano de 2021. Iniciativa do governo estadual, por meio da Sedurbs e da Cehop, o empreendimento oferece a feirantes e clientes um espaço amplo (aproximadamente 34,5 mil m² de área total e 10,6 mil m² de área construída) e moderno para a organização dos produtos e o abastecimento das feiras dos povoados e cidades próximas, fortalecendo a produção agrícola do Agreste Central sergipano.

No total, a edificação possui três blocos (A, B e C) e uma praça de alimentação anexa, comportando até 277 pontos de comercialização. Além desses pontos, o bloco A engloba também a área da administração, espaços destinados a atividades bancárias e salas administrativas, enquanto que o bloco B se destina ao setor de varejo, predominantemente da agricultura familiar, com boxes para produtores e varejistas e áreas demarcadas para tubérculos, grãos e raízes.

Já o bloco C é voltado a unidades de atacado e produtos como raízes e tubérculos; hortaliças e grãos; frutas, legumes e açougue; possuindo câmara frigorífica, sala de higienização, antecâmara, sala fria para recepção, corte e pesagem e casa de lixo refrigerada, atendendo às normas técnicas e ambientais para conservação de produtos alimentícios.

O estacionamento externo disponibiliza vagas para carros, motocicletas, bicicletas, caminhão e possui pontos específicos de carga e descarga, com 28 plataformas niveladoras de docas. As edificações contam ainda com guarita, casas de lixo e gás e reservatório de água.

Pensando na acessibilidade, todo o projeto da Ceasa foi planejado para atender também às pessoas com mobilidade reduzida, dispondo de banheiros específicos, áreas de circulação com rampas e pisos táteis. A administração do empreendimento se dará por meio de uma parceria público-privada e há expectativa de que o espaço oferte por volta de 900 oportunidades de trabalho.

Este documento foi assinado digitalmente por VALDOMIRO DOS SANTOS

Documento assinado com certificado digital (DIGITAL) Verificação em: http://edocsergipe.se.gov.br/consultacodigo. Utilize o código: YAIW-20QT-LXIH-Y4RI

REESTRUTURAÇÃO DA RODOVIA SE-065 (JOÃO BEBE ÁGUA) EM SÃO CRISTÓVÃO

Em junho de 2021, o governo do estado entregou a obra de reestruturação da SE- 065, também conhecida por Rodovia João Bebe Água, relativa ao segmento que vai do Conjunto Brigadeiro Eduardo Gomes até a sede do município de São Cristóvão, com extensão aproximada de 13km.

Em toda a via foram executados serviços de terraplenagem, drenagem pluvial, reciclagem do asfalto, limpeza de sarjetas e de meio-fio, implantação de meio fio, remoção e implantação de defensas metálicas, além de implantação de sinalização vertical e horizontal.

Trata-se de mais uma obra executada pela Sedurbs e pelo DER/SE, que proporciona maior conforto e segurança aos usuários, desta vez em uma via utilizada como transporte de passageiros e de cargas entre o município e a capital, Aracaju, bem como para o turismo, especialmente o religioso, cuja perspectiva de crescimento foi fortalecida após a canonização de Irmã Dulce dos Pobres.

REESTRUTURAÇÃO DA RODOVIA SE-220 (GRACCHO CARDOSO/AQUIDABÃ)

Outra obra sob condução da Sedurbs e do DER/SE é a reestruturação da rodovia SE-220, no segmento de cerca de 22km entre os municípios de Aquidabã (entroncamento com a SE-160) e de Graccho Cardoso (SE-170).

A obra, concluída em setembro de 2021, inclui reciclagem do pavimento, pavimentação asfáltica, drenagem e sinalização; em uma via que possui 08 metros de largura, sendo duas pistas de rolamento com 3m de cada lado e acostamentos com 1m, também em cada lado.

Este documento foi assinado digitalmente por VALDOMIRO DOS SANTOS

Documento assinado com certificado digital (DIGITAL) Verificação em: http://edocsergipe.se.gov.br/consultacodigo. Utilize o código: YAIW-20QT-LXIH-Y4RI

DER

O DER/SE, autarquia estadual criada através da Lei n° 149, de 06/06/1949, e reestruturada pela Lei n° 5.697, de julho de 2009, como parte integrante da estrutura administrativa do estado de Sergipe, vinculada à SEDURBS, tem como finalidade primordial dotar o estado de Sergipe de uma infraestrutura rodoviária capaz de atender às necessidades de funcionamento do Sistema Estadual de Passageiros e de Cargas, proporcionando o bem-estar das comunidades sergipanas e contribuindo para o desenvolvimento socioeconômico do Estado.

CONSERVAÇÃO, RESTAURAÇÃO E MELHORIA DE RODOVIAS E VIAS URBANAS

Durante o período de 2019-2022, o Governo de Sergipe, por meio do DER, investiu R$ 71.561.504,72, na conservação, restauração e melhoria de rodovias e vias urbanas.

A conservação e restauração de rodovias, tem como maior objetivo manter a malha rodoviária em boas condições de trafegabilidade, proporcionando maior fluidez e segurança aos usuários do transporte de cargas e de passageiros, reduzindo os custos sociais e econômicos do Estado.

A melhoria de vias urbanas, por outro lado é uma ação cujo objetivo é beneficiar diretamente diversos municípios do interior do Estado na busca da melhoria da mobilidade urbana, em especial de pedestres e veículos.

OBRAS EM ANDAMENTO: PONTES - DER

1 - Recuperação da ponte sobre o Rio Sergipe e do guarda-corpo metálico, entre os municípios de Aracaju e Barra dos Coqueiros, com valor contratual equivalente a R$ 1.949.167,25 (um milhão, novecentos e quarenta e nove mil, cento e sessenta e sete reais e vinte e cinco centavos).

2 - Execução de troca de juntas de dilatação e recuperação dos berços da ponte Construtor João Alves sobre o Rio Sergipe, no município de Barra dos Coqueiros. Valor contratual R$ 7.779.283,91 (sete milhões, setecentos e setenta e nove mil, duzentos e oitenta e três reais e noventa e um centavos).

Este documento foi assinado digitalmente por ALDOMIRO DOS SANTOS

Documento assinado com certificado digital (DIGITAL) Verificação em: http://edocsergipe.se.gov.br/consultacodigo. Utilize o código: YAIW-20QT-LXIH-Y4RI

3 - Construção de ponte em armado com vão de 15m sobre o Rio Siriri, na rodovia SE-160, no município de Siriri. Valor contratual firmado em R$ 1.028.230,18 (um milhão, vinte e oito mil, duzentos e trinta reais e dezoito centavos).

4 - Complementação do aterro da ponte sobre o afluente do Rio Piauitinga (Rio Jacaré), no acesso 0127 (Entr. SE-361 / Povoado Saco Comprido) no Povoado Jacaré, município de Simão Dias. Valor contratual firmado em R$ 1.560.012,98 (um milhão, quinhentos e sessenta mil, doze reais e noventa e oito centavos).

OBRAS EM ANDAMENTO: RODOVIAS - DER

1 - Recomposição de aterro devido à erosão na rodovia SE-488, trecho: Entr. SE-100 (Indiaroba) / Umbaúba. Valor contratual firmado em R$ 2.804.302,02. (dois milhões, oitocentos e quatro mil, trezentos e dois reais e dois centavos).

2 - Duplicação da pavimentação asfáltica na rodovia SE-270, no município de Lagarto, com extensão aproximada de 2,02 km. Contrato firmado em R$ 11.744.995,64 (onze milhões, setecentos e quarenta e quatro mil, novecentos e noventa e cinco reais e sessenta e quatro centavos).

3 - Duplicação da pavimentação asfáltica na rodovia SE-175, trecho urbano da cidade de Nossa Senhora da Glória, com extensão aproximada de 1 km, valor contratual de R$ 3.735.397,00 (três milhões, setecentos e trinta e cinco mil, trezentos e noventa e sete reais).

4 - Execução de serviços/obras de reestruturação de pavimento em anel viário no município de Nossa Senhora do Socorro, com extensão de 37,66 km. Valor contratual de R$ 35.972.194,47 (trinta e cinco milhões, novecentos e setenta e dois mil, cento e noventa e quatro reais e quarenta e sete centavos).

5 - Execução de serviços/obras de reestruturação do pavimento em diversas ruas dos Conjuntos Albano Franco e Taiçoca de Fora, no município de Nossa Senhora do Socorro, com extensão de 30,09 km. Valor contratual de RS 19.238.144,84 (dezenove milhões, duzentos e trinta e oito mil, cento e quarenta e quatro reais e oitenta e quatro centavos).

Este documento foi assinado digitalmente por VALDOMIRO DOS SANTOS

Documento assinado com certificado digital (DIGITAL) Verificação em: http://edocsergipe.se.gov.br/consultacodigo. Utilize o código: YAIW-20QT-LXIH-Y4RI

6 - Implantação da rodovia SE-100, trecho: Povoado Santa Isabel (Est. 1.172 / Entr. SE-439, com extensão aproximada de 15 km e obras complementares. Valor contratual de R$ 33.885.894,38 (trinta e três milhões, oitocentos e oitenta e cinco mil, oitocentos e noventa e quatro reais e trinta e oito centavos).

7 - Execução de revestimento primário na SE-287, trecho: Entr. SE-170, Povoado Tanque Novo (Riachão do Dantas) / Entr. SE-361, Povoado Triunfo (Simão Dias), com extensão total de 46,08 km e valor contratual de R$ 4.205.766,35 (quatro milhões, duzentos e cinco mil, setecentos e sessenta e seis reais e trinta e cinco centavos).

8 - Urbanização (implantação de passeios, ciclovia e iluminação) na SE- 270, trecho: saída Simão Dias. Valor contratual de R$ 2.553.104,43. (dois milhões, quinhentos e cinquenta e três mil, cento e quatro reais e quarenta e três centavos).

9 - Execução de serviços/obras de alargamento de parte da rodovia SE- 361, trecho: Simão Dias / Poço Verde, com extensão de 43,34 km. Valor contratual de R$ 18.804.400,60. (dezoito milhões, oitocentos e quatro mil, quatrocentos reais e sessenta centavos).

10 - Complementação do aterro da ponte sobre o afluente do Rio Piauitinga (Rio Jacaré), no acesso 0127 (Entr. SE-361 / Povoado Saco Comprido), no Povoado Jacaré, município de Simão Dias. Contrato no valor de R$ 1.718.538,94 (um milhão, setecentos e dezoito mil, quinhentos e trinta e oito reais e noventa e quatro centavos).

11 - Execução de serviços de pavimentação em paralelepípedo nos Povoados Paracatu de Baixo, Lagoa Seca e Assentamento Moita Bonita, com extensão aproximada de 3,37 km, no município de Simão Dias. Valor contratual de R$ 2.227.497,69 (dois milhões, duzentos e vinte e sete mil, quatrocentos e noventa e sete reais e sessenta e nove centavos).

12 - Execução de serviços/obras de restauração do pavimento de parte da rodovia SE-179, trecho: Povoado Cumbe / Povoado Deserto / Povoado Apertado de Pedras, com extensão de 5,36 km, no município de Simão Dias. Contrato no valor de R$ 3.355.911,74 (três milhões, trezentos e cinquenta e cinco mil, novecentos e onze reais e setenta e quatro centavos).

13 - Serviços de conservação e manutenção preventiva e corretiva de revestimento asfáltico (tapa-buraco ou remendo profundo) com massa asfáltica (CBUQ ou PMF), nas áreas sob circunscrição das Gerências Executivas dos Distritos Rodoviários Estaduais (GEDRE). Valor do contrato R$ 11.572.317,70 (onze milhões, quinhentos e setenta e dois mil, trezentos e dezessete reais e setenta centavos).

14 - Serviços de melhoramentos e manutenção de sinalização horizontal, vertical e dispositivos de segurança viária na malha rodoviária estadual, vias de perímetros urbanos de sedes municipais e vias de acessos secundários, nas áreas sob circunscrição das GEDRE. Valor contratual, R$ 2.394.626,62 (dois milhões, trezentos e noventa e quatro mil, seiscentos e vinte e seis reais e sessenta e dois centavos).

15 - Execução dos serviços de manutenção (conservação/recuperação) nas rodovias estaduais pavimentadas e não pavimentadas, em áreas sob a circunscrição das GEDREs. Valor do contrato firmado em R$ 8.297.031,16 (oito milhões, duzentos e noventa e sete mil, trinta e um reais e dezesseis centavos).

Este documento foi assinado digitalmente por VALDOMIRO DOS SANTOS

Documento assinado com certificado digital (DIGITAL) Verificação em: http://edocsergipe.se.gov.br/consultacodigo. Utilize o código: YAIW-20QT-LXIH-Y4RI

16 - Execução de serviços/obras de reestruturação de parte da rodovia SE- 245, trecho: Entr. Riachuelo/ Entr. SE-170, Povoado Candeias (Malhador), com extensão de 25,40 km. Contrato firmado em R$ 18.501.227,30 (dezoito milhões, quinhentos e um mil, duzentos e vinte sete reais e trinta centavos).

17 - Execução de serviços/obras de reestruturação de parte da rodovia SE- 226, trecho: BR-101 / Japaratuba / Pirambu, com extensão de 24,04 km. Valor contratual de R$ 19.903.810,15 (dezenove milhões, novecentos e três mil, oitocentos e dez reais e quinze centavos).

18 - Execução de serviços/obras de reestruturação de parte da rodovia SE- 204, trecho: Pacatuba / Entr. SE-200 (Brejo Grande) e SE-200, trecho: Entr. SE-204 / Brejo Grande, com extensão aproximada de 25 km. Valor contratual de R$ 22.836.682,33 (vinte e dois milhões, oitocentos e trinta e seis mil, seiscentos e oitenta e dois reais e trinta e três centavos).

Este documento foi assinado digitalmente por VALDOMIRO DOS SANTOS

Documento assinado com certificado digital (DIGITAL) Verificação em: http://edocsergipe.se.gov.br/consultacodigo. Utilize o código: YAIW-20QT-LXIH-Y4RI

19 - Execução de serviços/obras de reestruturação de parte da rodovia SE- 160, trecho: Boquim / Entr. SE-285 (Pedrinhas), com extensão de 8,5 km. Valor contratual de R$ 8.638.574,60 (oito milhões, seiscentos e trinta e oito mil, quinhentos e setenta e quatro reais e sessenta centavos).

20 - Execução de serviços/obras de reestruturação de parte da rodovia SE- 160, trecho: Entr. SE-469 (Boquim) / Entr. SE-270 (Pov. Treze), com extensão de 21,63 km. Valor contratual de R$ 28.617.884,81. (vinte e oito milhões, seiscentos e dezessete mil, oitocentos e oitenta e quatro reais e oitenta e um centavos).

21 - Execução de serviços/obras de reestruturação de parte da rodovia SE- 200, trecho: Porto da Folha/Gararu, com extensão de 26,63 km. Valor contratual de R$ 28.978.157,25 (vinte e oito milhões, novecentos e setenta e oito mil, cento e cinquenta e sete reais e vinte e cinco centavos).

22 - Execução de serviços/obras de reestruturação de parte da rodovia SE- 290, trecho: SE-170 (Tobias Barreto) / Entr. SE-361 (Poço Verde), com extensão de 55,96 km. Valor contratual de R$ 66.738,786,08. (sessenta e seis milhões, setecentos e trinta e oito mil, setecentos e oitenta e seis reais e oito centavos).

23 - Implantação e pavimentação dos acessos aos Povoados Bom Jardim, Barro Preto e Carrilho, no município de Itabaiana, com extensão de 11,03 km. Valor contratual de R$ 16.264.462,67 (dezesseis milhões, duzentos e sessenta e quatro mil, quatrocentos e sessenta e dois reais e sessenta e sete centavos).

24 - Execução de serviços/obras de reestruturação de parte da rodovia SE- 204, trecho: Entr. SE-335 (Povoado Tatu) / Pacatuba, com extensão de 16,48 km. Valor contratual de R$ 26.193.085,60 (vinte e seis milhões, cento e noventa e três mil, oitenta e cinco reais e sessenta centavos).

25 - Execução de serviços/obras de reestruturação de parte da rodovia SE- 220, trecho: Entr. SE-220 (Acesso a Aquidabã) / Entr. BR-101, e Acesso 062, trecho: Entr. SE-220 / Muribeca, com extensão total de 25,36 km. Valor do contrato de R$ 34.711.361,19 (trinta e quatro milhões, setecentos e onze mil, oitocentos e oitenta e quatro reais e oitenta e um centavos).

Este documento foi assinado digitalmente por VALDOMIRO DOS SANTOS

Documento assinado com certificado digital (DIGITAL) Verificação em: http://edocsergipe.se.gov.br/consultacodigo. Utilize o código: YAIW-20QT-LXIH-Y4RI

26 - Execução de serviços/obras de reestruturação de parte da rodovia SE- 265, trecho: Entr. BR-101 (Itaporanga d'Ajuda) / Entr. SE-160 (Pov. Brasília), parte da rodovia SE-160, trecho: Entr: SE-265 / Pov. Jenipapo, e parte da rodovia SE-459, trecho: Entr: SE-160 (Pov. Brasília) / Entr. SE-170 (Lagarto), com extensão total de 46,17 km. Contrato no valor de R$ 57.341.686,25 (cinquenta e sete milhões, trezentos e quarenta e um mil, seiscentos e oitenta e seis reais e vinte e cinco centavos)

27 - Execução de serviços/obras de reestruturação de parte da rodovia SE- 170, trecho: Entr. SE-240 (Moita Bonita) / Itabaiana, com extensão total de 15,90 km. Valor do contrato de R$ 17.755.813,20 (dezessete milhões, setecentos e cinquenta e cinco mil, oitocentos e treze reais e vinte centavos).

28 - Execução de serviços/obras de reestruturação de parte da rodovia SE- 339, trecho: Entr. BR-101 (Pov. Pírunga) / Capela, com extensão total de 15,30 km. Contrato no valor de R$ 19.578.170,54 (dezenove milhões, quinhentos e setenta e oito mil, cento e setenta reais e cinquenta e quatro centavos).

29 - Execução de serviços/obras de revitalização e alargamento de pista para ciclofaixa de parte da rodovia SE-270, trecho: Simão Dias / Entr. Div. BA (Paripiranga), com extensão de 12,40 km. Valor do contrato de R$ 13.697.701,75 (treze milhões, seiscentos e noventa e sete setenta e oito mil, cento e setenta reais e cinquenta centavos).

OBRAS CONCLUÍDAS-DER

1 - Execução de revestimento primário na SE-175, ligando a sede do município de Nossa Senhora da Glória aos Povoados do município de Gararu (Povoado Mesinha / Quintas / São Mateus / Ouricuzeira / Barrigudas / Pias / Palestina / Lagoa dos Porcos / Jiboia) e SE-170 / Povoado Mesinha, com extensão total de 61,25 km. Valor do contrato R$ 4.394.974,63 (quatro milhões, trezentos e noventa e quatro mil, novecentos e setenta e quatro reais e sessenta e três centavos).

2 - Construção da ponte em concreto armado sobre o Riacho Gaspar, SE- 414, trecho: SE-175 / Pov. Iguaçu, com vão de 5 m, no município de Gararu. Valor contratual R$ 63.299,67 (sessenta e três mil, duzentos e noventa e nove reais e sessenta e sete centavos).

3 - Recuperação da ponte em concreto armado sobre o Rio Japaratuba, no município de Pirambu. Valor do contrato de R$ 475.810,31 (quatrocentos e setenta e cinco mil, oitocentos e dez reais e trinta e um centavos).

4 - Execução de serviços/obras de reestruturação de parte da rodovia SE- 245, trecho: Entr. BR-101 (Pedra Branca) / Riachuelo, com extensão de 6,90 km. Contrato firmado em R$ 5.618.110,31 (cinco milhões, seiscentos e dezoito mil, cento e dez reais e trinta e um centavo).

5- Reestruturação na Rodovia SE-065 (João Bebe Água), trecho: Conjunto Brigadeiro Eduardo Gomes/Sede Municipal de São Cristóvão, com extensão de 13,00km, cujo valor do contrato importou R$ 8.197.570,94 (oito milhões, cento e noventa e sete mil, quinhentos e setenta reais e noventa e quatro centavos).

Este documento foi assinado digitalmente por VALDOMIRO DOS SANTOS

Documento assinado com certificado digital (DIGITAL) Verificação em: http://edocsergipe.se.gov.br/consultacodigo. Utilize o código: YAIW-20QT-LXIH-Y4RI

6- Construção de Ponte sobre o Rio Piauitinga (Rio Jacaré) no Povoado Jacaré em Simão Dias, com 24 metros de extensão, sobre o Rio Jacaré, afluente do Rio Piauitinga, no acesso 127 (entroncamento da SE-361/Povoado Saco Comprido), com investimentos de R$ 1.060.026,59.

7 - Construção da Ponte sobre o Rio Campos Novos, localizada na Rodovia SE-200, entre o Povoado Lagoa da Volta e a sede do município de Porto da Folha, a ponte tem 88,98 metros de extensão, totalizando um investimento de R$ 4.147.376,76, com recursos oriundos do Proinveste.

CEHOP

A Companhia Estadual de Habitação e Obras Públicas (Cehop) é uma sociedade de economia mista, vinculada à Sedurbs, criada através da Resolução nº 21/1965, do então Conselho do Desenvolvimento Econômico de Sergipe (Condese), em 27/07/1965, conforme art. 26 da Lei nº 1.277, de 08/06/1964, com a denominação Companhia de Habitação Popular de Sergipe (Cohab). Por força da Lei nº 2.960, de 09/04/1991, passou a se denominar Cehop.

No exercício 2022, as atividades da Companhia foram desenvolvidas de acordo com os programas e as ações estabelecidas na Lei Orçamentária Anual 2022 para os órgãos da Administração Pública Estadual, o que possibilitou, através de Termos de Cooperação Técnica com a Cehop, a execução de obras públicas pelo governo do estado, previstas para este exercício.

Ressalta-se que no período de 01/01/2022 a 31/08/2022 foram firmados 13 Termos de Cooperação Técnica, perfazendo um valor total de R$ 7.362.740,00 (sete milhões, trezentos e sessenta e dois mil, setecentos e quarenta reais), em parceria com os seguintes órgãos cooperados: (i) Secretaria de Estado Geral de Governo (SEGG), (ii) Secretaria de Estado da Educação, do Esporte e da Cultura (Seduc), (iii) Secretaria de Estado da Justiça, do Trabalho e de Defesa do Consumidor (Sejuc), (iv) Secretaria de Estado da Agricultura, do Desenvolvimento Agrário e da Pesca (Seagri), (v) Fundação de Cultura e Arte Aperipê de Sergipe (Funcap/SE), (vi) Secretaria de Estado da Fazenda (Sefaz) e (vii) Agência Reguladora de Serviços Públicos do Estado de Sergipe (Agrese).

Este documento foi assinado digitalmente por VALDOMIRO DOS SANTOS

Documento assinado com certificado digital (DIGITAL) Verificação em: http://edocsergipe.se.gov.br/consultacodigo. Utilize o código: YAIW-20QT-LXIH-Y4RI

Durante o período citado, foram administrados 71 Termos de Cooperação Técnica, perfazendo um valor total de R$ 70.173.450,86 (setenta milhões, cento e setenta e três mil, quatrocentos e cinquenta reais e oitenta e seis centavos). Destes, foram concluídos 07 Termos de Cooperação, no valor de R$ 3.745.999,95 (três milhões, setecentos e quarenta e cinco mil, novecentos e noventa e nove reais e noventa e cinco centavos), e estão em andamento 64 Termos de Cooperação, no valor de R$ 66.427.450,91 (sessenta e seis milhões, quatrocentos e vinte e sete mil, quatrocentos e cinquenta reais e noventa e um centavos), com os seguintes órgãos cooperados: Seduc, Sejuc, Funcap/SE, Sedetec, SEGG, Seagri, Seias, Setur, Sefaz, Sedurbs, SES, SSP e Agrese.

PROCESSOS DE LICITAÇÃO - CEHOP

De janeiro a agosto de 2022, destaca-se a realização de 11 processos licitatórios destinados à execução de projetos, obras e serviços de engenharia, no valor total de R$ 11.234.067,08 (onze milhões, duzentos e trinta e quatro mil, sessenta e sete reais e oito centavos), nas seguintes modalidades: 01 concorrência, no valor de R$ 3.309.776,88 (três milhões, trezentos nove mil, setecentos e setenta e seis reais e oitenta e oito centavos) e 10 tomadas de preços, no valor total de R$ 7.924.290,20 (sete milhões, novecentos e vinte e quatro mil, duzentos e noventa reais e vinte centavos).

Com as mesmas finalidades, encontram-se em andamento um total de 08 processos licitatórios, no valor total de R$ 3.701.411,49 (três milhões, setecentos e um mil, quatrocentos e onze reais e quarenta e nove centavos), nas seguintes modalidades: 01 concorrência, no valor de R$ 1.322.485,81 (um milhão, trezentos e vinte e dois mil, quatrocentos e oitenta e cinco reais e oitenta e um centavos) e 07 tomadas de preços, no valor total de R$ 2.378.925,68 (dois milhões, trezentos e setenta e oito mil, novecentos e vinte e cinco reais e sessenta e oito centavos).

FISCALIZAÇÃO DE OBRAS - CEHOP

De janeiro a agosto de 2022, foram fiscalizadas 37 obras públicas, realizadas em parceria com órgãos do governo estadual, com investimentos totais no valor de R$ 193.379.765,42 (cento e noventa e três milhões, trezentos e setenta e nove mil, setecentos e sessenta e cinco reais e quarenta e dois centavos), dos quais foi faturado, até a presente data, o valor de R$ 24.004.580,74 (vinte e quatro milhões, quatro mil, quinhentos e oitenta e reais e setenta e quatro centavos).

Destaca-se ainda que foram concluídas 07 obras públicas, com investimentos totais no valor de R$ 9.744.373,43 (nove milhões, setecentos e quarenta e quatro mil, trezentos e setenta e três reais e quarenta e três centavos), dos quais foi faturado, até a presente data, em 2022, o montante de R$ 804.548,94 (oitocentos e quatro mil, quinhentos e quarenta e oito reais e noventa e quatro centavos).

Encontra-se em andamento 30 obras públicas, com investimento total no valor de R$ 183.635.391,99 (cento e oitenta e três milhões, seiscentos e trinta e cinco mil, trezentos e noventa e um reais e noventa e nove centavos), dos quais foi faturado até o mês de agosto de 2022 o valor de R$ 23.200.031,80 (vinte e três milhões, duzentos mil, trinta e um reais e oitenta centavos).

Este documento foi assinado digitalmente por VALDOMIRO DOS SANTOS

Documento assinado com certificado digital (DIGITAL) Verificação em: http://edocsergipe.se.gov.br/consultacodigo. Utilize o código: YAIW-20QT-LXIH-Y4RI

OBRAS CONCLUÍDAS - CEHOP

1. Construção do Centro Vocacional Tecnológico -CVT, no Povoado Crasto, em Santa Luzia do Itanhy;

2. Reforma e adequação do Ginásio Constâncio Vieira, 1ª Etapa, em Aracaju;

3. Reforma e ampliação do Colégio Estadual João Costa, em Aracaju;

4. Serviços de impermeabilização e manutenção do reservatório elevado do Presídio Regional Manuel Barbosa de Souza – Premabas, em Tobias Barreto;

5. Readequação dos espaços para instalação de oficina de silkscreen e Unidade Básica de Saúde do Presídio Feminino - Prefem, em Nossa Senhora do Socorro;

6. Demolição e reconstrução de muros do Hospital de Custódia e Tratamento Psiquiátrico – HCTP, em Aracaju;

7. Implantação de balança rodoviária no escritório da Companhia de Desenvolvimento dos Vales do São Francisco e do Parnaíba - Codevasf, localizado na rodovia SE-120, Povoado Betume.

Este documento foi assinado digitalmente por VALDOMIRO DOS SANTOS

Documento assinado com certificado digital (DIGITAL) Verificação em: http://edocsergipe.se.gov.br/consultacodigo. Utilize o código: YAIW-20QT-LXIH-Y4RI

OBRAS EM ANDAMENTO - CEHOP

1. Reforma e ampliação do Colégio Estadual John Kennedy, em Aracaju;

2. Reforma da quadra e ampliação do Colégio Estadual Paulo Freire, em Aracaju;

3. Execução dos serviços de adequação urbanística, Trecho 2 e Trecho 3A, das Praias do Litoral Sul de Aracaju;

4. Execução dos serviços de adequação urbanística, Trecho 3C, 3D e 3E, das Praias do Litoral Sul de Aracaju;

5. Execução dos serviços de adequação urbanística, trecho 3F e 3G, das Praias do Litoral Sul de Aracaju;

6. Readequação na Cadeia Territorial de Nossa Senhora do Socorro – Cadeião para instalação da Unidade Básica de Saúde e construção da casa de lixo, em Nossa Senhora do Socorro;

7. Readequação dos espaços para instalação de oficina de marcenaria e a Unidade Básica de Saúde do Presídio Senador Leite Neto, em Nossa Senhora Glória;

8. Reforma com ampliação do Colégio Estadual Edélzio Vieira de Melo, em Santa Rosa de Lima;

9. Readequação no Complexo Penitenciário Manoel Carvalho Neto - Copemcan para instalação de Unidade de Saúde, oficina de padaria e casa de lixo, em Nossa Senhora do Socorro;

10. Construção do Centro Social de Reforma Agrária, em Canindé do São Francisco;

11. Construção do módulo de saúde do Presídio Regional Manuel Barbosa de Souza – Premabas, em Tobias Barreto;

12. Recuperação estrutural e restauração do teto da sala de jantar do Palácio Museu Olímpio Campos - Pmoc, em Aracaju;

13. Reforma com ampliação do Colégio Estadual Prof. Gonçalo Rollemberg Leite, em Aracaju;

14. Reforma, ampliação e reforma da quadra de esportes do Colégio Estadual Nelson Mandela, em Aracaju;

15. Reforma, ampliação e reforma da quadra de esportes do Colégio Estadual Edélzio Vieira de Melo, em Capela;

16. Reforma e recuperação no Palácio de Veraneio, em Aracaju;

17. Reforma e adequação do Auditório Lourival Baptista, em Aracaju;

18. 2ª etapa da reforma do Ginásio de Esportes Constâncio Vieira, em Aracaju;

Este documento foi assinado digitalmente por VALDOMIRO DOS SANTOS

Documento assinado com certificado digital (DIGITAL) Verificação em: http://edocsergipe.se.gov.br/consultacodigo. Utilize o código: YAIW-20QT-LXIH-Y4RI

19. Execução dos serviços de elaboração dos projetos executivos de arquitetura e engenharia e construção do Hospital do Câncer, em Aracaju;

20. Reforma, ampliação e reforma da quadra de esportes do Colégio Estadual General Siqueira, em Aracaju;

21. Reforma da Agrese, em Aracaju;

22. Ampliação e adequação da Cadeia Pública de Areia Branca;

23. Reforma do Colégio Estadual São Francisco de Assis, em Canhoba;

24. Construção da Delegacia de Grande Porte, em Estância;

25. Reforma, ampliação e construção da quadra poliesportiva do Colégio Estadual Dr. Leandro Maciel, em Pacatuba;

26. Reforma e ampliação do Colégio Estadual Silvo Romero, em Lagarto;

27. Reforma e ampliação do Colégio Estadual Dr. Jessé Fontes, em Pedrinhas;

28. Execução de serviços/obras de restauração da Igreja Nossa Senhora do Amparo dos Homens Pardos, em São Cristóvão;

29. Serviços e obras de reforma do anexo do Palácio Museu Olímpio Campos - Pmoc, em Aracaju;

30. Obras de adequação da acessibilidade e reforma do Conservatório de Música, em Aracaju.

Este documento foi assinado digitalmente por VALDOMIRO DOS SANTOS

Documento assinado com certificado digital (DIGITAL) Verificação em: http://edocsergipe.se.gov.br/consultacodigo. Utilize o código: YAIW-20QT-LXIH-Y4RI

SERVIÇOS DE ENGENHARIA E PROJETOS - CEHOP

De janeiro a agosto de 2022, para atendimento aos diversos órgãos públicos estaduais, foi efetuado 01 novo contrato de serviços de engenharia, no valor total de R$ 293.785,38 (duzentos e noventa e três mil, setecentos e oitenta e cinco reais e trinta e oito centavos), com empresas de projetos e serviços de engenharia, com gerenciamento e orientação técnica da Cehop.

Além deste, encontram-se em andamento 14 contratos de anos anteriores, tendo sido investido em projetos e serviços de engenharia o montante de R$ 403.785,38 (quatrocentos e três mil, setecentos e oitenta e cinco reais e trinta e oito centavos). Outros contratos também foram gerenciados pela Cehop, no valor de R$ 130.424,79 (cento e trinta mil, quatrocentos e vinte e quatro reais e setenta e nove centavos).

Foram elaborados pela equipe técnica da Cehop 78 laudos de avaliação, para fins de locação ou desapropriação de imóveis, sendo que 04 laudos ainda se encontram em andamento; 30 laudos de vistoria de imóveis; 86 processos de licenciamento ambiental, sendo 36 com emissão das licenças, 41 protocolados e 09 em análise pelo órgão ambiental; 32 planos de gerenciamento de resíduos sólidos da construção civil.

Além disso, foram executados 03 levantamentos cadastrais de edificações com digitalizações de projetos e/ou serviços de engenharia; 04 projetos de arquitetura e 135 relatórios de análise de processos de usucapião. Além de terem sido elaborados 21 orçamentos de obras; 02 análises de orçamentos elaborados por órgãos externos ou por empresas contratadas, além de montagem de pastas para licitação das respectivas obras; 02 termos de referência para contratação de projetos e 12 relatórios de vistoria com pareceres técnicos.

3.12 PROGRAMA GESTÃO AMBIENTAL E SANEAMENTO BÁSICO

GESTÃO AMBIENTAL E SANEAMENTO BÁSICO

A Superintendência Especial de Recursos Hídricos e Meio Ambiente – Serhma, subordinada à Sedurbs, desenvolve ações voltadas à proteção, conservação e recuperação de recursos naturais, favorecendo condições para a produção de conhecimentos, aplicação de práticas e tecnologias ambientalmente sustentáveis. A Serhma atua em parceria com a Adema, nas ações de gerenciamento dos recursos naturais e do combate à poluição de qualquer natureza, mediante ações preventivas e corretivas e de recuperação da degradação ambiental. A Deso também tem competências dentro desse Programa, executando ações com vistas a expandir e melhorar as redes de abastecimento de água potável e o esgotamento sanitário.

Este documento foi assinado digitalmente por VALDOMIRO DOS SANTOS

Documento assinado com certificado digital (DIGITAL) Verificação em: http://edocsergipe.se.gov.br/consultacodigo. Utilize o código: YAIW-20QT-LXIH-Y4RI

PROGRAMA ÁGUAS DE SERGIPE - PAS

O PAS é fruto de um Acordo de Empréstimo entre o governo do estado e o Banco Internacional para Reconstrução e Desenvolvimento - BIRD. Esse acordo foi firmado e efetivado em 2012 e teve sua vigência prorrogada até o final de abril de 2020. O PAS caracteriza-se pela promoção do uso eficiente e sustentável da água na Bacia Hidrográfica do rio Sergipe (BHSE), através do fortalecimento do segmento de recursos hídricos do Estado, da melhoria das práticas de manejo do solo e da melhoria da qualidade da água nas áreas de intervenção.

O Projeto foi estruturado e está sendo operacionalizado em 3 grandes Componentes, a saber: 1. Gestão de Recursos Hídricos e Desenvolvimento Institucional; 2. Água e Irrigação; e 3. Água e Cidades. Essas 3 frentes totalizam um investimento de US$ 70,250 milhões, com execução financeira resumida na tabela abaixo:

SITUAÇÃO	US$	%	R$
Valor executado	59.600.990,04	84,81	207.411.445,34
Valor em licitação	7.168.771,76	10,20	24.947.325,72
Valor não iniciado	3.309.668,95	4,71	11.517.647,95
Subtotal	70.079.430,75	99,72	243.876.419,01
Contingências	195.569,25	0,28	680.580,99
TOTAL	70.275.000,00	100	244.557.000,00

Este documento foi assinado digitalmente por VALDOMIRO DOS SANTOS

Documento assinado com certificado digital (DIGITAL) Verificação em: http://edocsergipe.se.gov.br/consultacodigo. Utilize o código: YAIW-20QT-LXIH-Y4RI

A seguir, listagem das principais ações realizadas com base no PAS entre 2019 e 2022:

- Enquadramento das águas superficiais e subterrâneas da bacia hidrográfica do rio Sergipe (BHSE);
- Implantação do Sistema Integrado de Licenciamento Ambiental e Outorga de Uso da Água;
- Execução de serviços de cercamento, reflorestamento e revegetação para projetos de preservação, conservação e recuperação de mananciais na região da BHSE;
- Elaboração de projetos padrões de recuperação da vegetação nativa na BHSE (nascentes);
- Assistência técnica e capacitação no uso adequado de agrotóxicos nos entornos e perímetros Jacarecica I e II e Gov. João Alves Filho;
- Capacitação de agricultores familiares e técnicos na gestão de recursos naturais – PAS;
- Implantação do novo sistema de irrigação nos perímetros Jacarecica I e Gov. João Alves Filho (Poção da Ribeira);
- Recuperação da estrutura física das barragens dos reservatórios Jacarecica I, Jacarecica II, Governador João Alves Filho, Jaime Umbelino de Souza;
- Desenvolvimento de software para rastreamento e controle do comércio e uso de agrotóxicos em Sergipe;
- Aquisição de materiais e equipamentos dos projetos do programa de redução e controle de perdas.

PROGRAMA ARBORIZAR-SE

Este Programa tem por objetivo a mudança do quadro atual de arborização urbana dos municípios sergipanos, através da substituição gradativa das espécies exóticas presentes nos municípios por espécies nativas de cada região. Por meio dele, busca-se o envolvimento da comunidade na escolha da árvore símbolo do município através de eleições e, após o resultado, decreta-se aquela espécie imune de corte no município.

Até 2020, o projeto obteve adesão de 43 municípios sergipanos e foi premiado no IV Congresso Nordestino de Arborização Urbana. Posteriormente, o projeto teve suas atividades interrompidas durante a pandemia do Covid-19. Durante esse período, foi percebida a importância da criação de uma fase de monitoramento nos municípios que já haviam recebido seus planos básicos de arborização urbana.

Este documento foi assinado digitalmente por VALDOMIRO DOS SANTOS

Documento assinado com certificado digital (DIGITAL) Verificação em: http://edocsergipe.se.gov.br/consultacodigo. Utilize o código: YAIW-20QT-LXIH-Y4RI

Para 2022, foram planejadas visitas técnicas nos seguintes municípios: Boquim, Santa Rosa de Lima e Graccho Cardoso, em atendimento às suas demandas para orientações sobre arborização de praças e logradouros de suas áreas urbanas. A partir deles, foram definidos mais três municípios para a realização do monitoramento: Gararu, Nossa Senhora do Socorro e Riachão do Dantas.

Nos municípios de Boquim, Santa Rosa de Lima, Graccho Cardoso e Gararu, já ocorreram reuniões presenciais para atualização e apresentação do projeto, com foco nas problemáticas atuais da região e em seus principais interesses em unir a atualização dos planos e atividades de educação ambiental. As equipes responsáveis por áreas protegidas e florestas, bem como educação ambiental, vistoriaram essas cidades e elaboraram diagnóstico ambiental para auxiliar na atualização do plano.

De acordo com os dados levantados, pôde-se verificar a importância do monitoramento do projeto nas cidades, visto que a gestão municipal não vem implementando o plano de arborização conforme entregue. Isso demonstra a necessidade de um acompanhamento semestral para que seja apresentada a situação do município com relação às diretrizes orientadoras presentes no plano.

Os municípios de Maruim e de São Cristóvão também procuraram a SERHMA, buscando adesão ao projeto. Reuniões e visitas técnicas a Maruim já ocorreram e o seu plano básico de arborização urbana está em fase de construção, devendo ser concluído até o final do exercício.

Este documento foi assinado digitalmente por VALDOMIRO DOS SANTOS

Documento assinado com certificado digital (DIGITAL) Verificação em: http://edocsergipe.se.gov.br/consultacodigo. Utilize o código: YAIW-20QT-LXIH-Y4RI

CRIAÇÃO DE UNIDADES DE CONSERVAÇÃO DA NATUREZA

As UCs são áreas especiais passíveis de proteção devido às suas características naturais relevantes, com a função de salvaguardar e preservar o patrimônio biológico local. Elas garantem às populações tradicionais e comunidades do entorno o uso sustentável dos seus recursos naturais, conciliando a proteção ambiental com o desenvolvimento sustentável.

Em 2020, foi criada a ARIE dos Manguezais, por Decreto Municipal do Prefeito de Barra dos Coqueiros, assinado no dia mundial do meio ambiente.

FISCALIZAÇÃO PREVENTIVA INTEGRADA DA BACIA HIDROGRÁFICA DO SÃO FRANCISCO (FPI/CBHSF)

Em 2022, houve atuação da SERHMA na 6ª etapa da Fiscalização Preventiva Integrada da Bacia Hidrográfica do São Francisco (FPI/CBHSF), na qual a secretaria coordenou as ações de gestão ambiental, envolvendo a questão dos resíduos sólidos e da educação ambiental; a orientação aos gestores municipais sobre a estruturação ambiental dos seus municípios; e a participação nas equipes de saneamento, com foco nos sistemas de gestão dos resíduos sólidos, de esgotamento sanitário e de abastecimento de água, além da atividade da aquicultura, fiscalizando tanques de carcinicultura e observando se possuíam as necessárias outorgas de água.

A FPI é uma ação de cunho institucional e fiscalizatório, desenvolvida em conjunto com mais de 40 instituições, sob a coordenação do Comitê da Bacia Hidrográfica do São Francisco (CBHSF) e dos Ministérios Públicos Federal, Estadual e do Trabalho com o objetivo de proteger o patrimônio natural e cultural do CBHSF e melhorar a qualidade de vida do povo da região, através de ações planejadas e integradas de conservação e revitalização.

Durante o período de 31 de julho a 12 de agosto, técnicos das áreas de meio ambiente e de recursos hídricos se somaram a mais de 200 profissionais e percorreram diversos municípios, entre eles Brejo Grande, Cedro de São João, Ilha das Flores, Neópolis e Telha, para promover ações em defesa do Rio São Francisco.

Este documento foi assinado digitalmente por VALDOMIRO DOS SANTOS

Documento assinado com certificado digital (DIGITAL) Verificação em: http://edocsergipe.se.gov.br/consultacodigo. Utilize o código: YAIW-20QT-LXIH-Y4RI

CAPACITAÇÃO CONTINUADA PARA A GESTÃO AMBIENTAL SAUDÁVEL

Os programas de capacitação continuada da SERHMA são propostos para construção de uma nova consciência ecológica que envolva toda a sociedade na elaboração de novos padrões e hábitos de preservação/conservação ambiental, com o objetivo de fortalecer os espaços ecopedagógicos através do empoderamento, pertencimento e enraizamento de valores, como a justiça ambiental e a democracia, no intuito de caminhar em busca de sociedades mais justas e sustentáveis. Serão apresentadas a seguir as ações de capacitação executadas e os respectivos resultados alcançados:

- **Programa Dialogar**

O Dialogar é um programa de formação/capacitação ambiental que foi planejado em 2021, e realizado em 2022, por meio de duas etapas. Ele concede subsídios para que outros projetos possam fomentar o enraizamento da educação ambiental em Sergipe.

A primeira etapa foi executada durante os meses de abril e maio, de forma remota, e teve como público-alvo os colegiados ambientais de Sergipe e demais interessados no fortalecimento da educação ambiental no estado. No total, foram 60h de evento para um público de 73 participantes, com o intuito de entender todas as realidades para agir na solução das problemáticas ambientais que fossem identificadas. Houve a participação de gestores de diversos municípios de Sergipe, fortalecendo-se a Rede de Educação Ambiental do estado.

A segunda etapa está planejada para acontecer até o mês de novembro do corrente ano e foi delineada pela SERHMA, em parceria com o Instituto Brasileiro do Meio Ambiente e dos Recursos Naturais Renováveis (Ibama) e com a Associação Nacional de Municípios e Meio Ambiente, a qual será realizada de forma presencial em 10 municípios do Baixo São Francisco sergipano.

Para este momento, foi construída uma capacitação a respeito do fortalecimento do Sistema Municipal Integrado de Meio Ambiente e Desenvolvimento Sustentável (SISMUMA), dirigida às Prefeituras e suas respectivas Secretarias de Meio Ambiente, Planejamento, Finanças, Educação, Infraestrutura; bem como ao Ministério Público.

- **Trilha interpretativa em Capela:**

A gestão das UCs da natureza no estado de Sergipe está sob a responsabilidade da SEDURBS, por meio da SERHMA, entre as quais têm-se o Refúgio de Vida Silvestre (RVS) Mata do Junco, que está inserido no grupo de proteção integral, sendo essa uma categoria de regime de grande preservação da biodiversidade.

O RVS Mata do Junco foi criado com o objetivo de preservar uma das maiores reservas de Mata Atlântica do Estado de Sergipe e as nascentes que abastecem o município de Capela, possibilitando a realização de atividades de pesquisa científica, educação ambiental, ecoturismo e visitação pública.

Este documento foi assinado digitalmente por VALDOMIRO DOS SANTOS

Documento assinado com certificado digital (DIGITAL) Verificação em: http://edocsergipe.se.gov.br/consultacodigo. Utilize o código: YAIW-20QT-LXIH-Y4RI

A SERHMA promoveu capacitação de equipe técnica e elaboração do projeto de Sinalização e Realce da Trilha do Visgueiro na UC, que tem como principal intuito proporcionar mais segurança e modificar a percepção dos visitantes em relação às questões ambientais sobre sua gestão. A metodologia do projeto foi instituída em três etapas: diagnóstico das trilhas, formação dos guias e preparação das trilhas.

A partir do diagnóstico elaborado, foi possível delinear 40 pontos importantes a serem explorados na Trilha do Visgueiro, assim como suas respectivas coordenadas, pontos de referência e observações, sendo 8 pontos de informações, 21 de segurança e 11 de interpretação.

Após a implementação da trilha, será proposto o desenvolvimento de atividades escolares e de pesquisa, assim como projetos de capacitação, melhoria da qualidade de vida e sensibilização dos aspectos ambientais da população, além do favorecimento do ecoturismo na região.

- **Apoio a municípios na implantação da coleta seletiva:**

Considerando que um dos aspectos importantes da questão ambiental local é a problemática dos resíduos sólidos urbanos, o governo do estado tem procurado apoiar os municípios nesse quesito, atentando às disposições da Política Nacional de Resíduos Sólidos e ao estímulo à criação de cooperativas de catadores de materiais recicláveis, de forma a gerar renda e promover a inclusão social e econômica da categoria.

Visando conhecer a realidade dos municípios nessa atividade de coleta seletiva, em 2022 foi aplicado questionário junto às secretarias de meio ambiente municipais, tendo sido recebidas 56 respostas. Com a utilização desse instrumento, foram obtidas informações acerca do estágio de implantação da coleta seletiva nos entes municipais e nas regiões consorciadas do estado de Sergipe (Sul e Centro Sul, Grande Aracaju, Baixo São Francisco, Agreste Central), como as principais dificuldades enfrentadas, a atuação de cooperativas e associações de catadores de materiais recicláveis, as atividades de lixões e o número de municípios com sistema de coleta seletiva implantada no estado, dado esse extraído também por meio das visitas realizadas.

Este documento foi assinado digitalmente por VALDOMIRO DOS SANTOS

Documento assinado com certificado digital (DIGITAL) Verificação em: http://edocsergipe.se.gov.br/consultacodigo. Utilize o código: YAIW-20QT-LXIH-Y4RI

INCLUSÃO SOCIOAMBIENTAL E PRODUTIVA DE CATADORES E COLETORES DE RECICLÁVEIS EM SERGIPE

Este projeto é objeto do Convênio n.º 782.971/2013, firmado entre o Estado de Sergipe e o Ministério da Cidadania, que teve como meta principal beneficiar 1.840 catadores, a qual já foi atingida no ano de 2020. O encerramento está previsto para o final de 2022, com a entrega de 20 kits de equipamentos, compostos cada por prensa hidráulica, empilhadeira, balança e mesa de triagem, para que os empreendimentos selecionados possam melhorar o processo de reciclagem de materiais, agregando maior valor aos recicláveis e, consequentemente, melhorando as condições de trabalho dos associados das cooperativas e associações selecionadas.

PLANOS MUNICIPAIS DE CONSERVAÇÃO E RECUPERAÇÃO DA MATA ATLÂNTICA

O Plano Municipal de Mata Atlântica (PMMA) é um importante instrumento de planejamento que reúne e normatiza os elementos necessários à proteção, conservação, recuperação e uso sustentável do bioma, estabelecido no art. 38 da Lei federal n.º 11.428/006.

Em Siriri, o plano vem sendo executado e será a segunda cidade do estado a ser contemplada com a elaboração do PMMA, que trata da UC estadual ARIE Mata do Cipó, responsável pela manutenção da mata ciliar na captação de água para abastecimento humano na região.

PROJETO ELOS DA CAATINGA

O projeto Elos da Caatinga, de criação de rede estadual de sementes e produtores de mudas e implementação de banco de germoplasma e de viveiro florestal, nasceu da necessidade de o MONA Grota do Angico desenvolver atividades de recuperação de sua flora e do envolvimento da comunidade local na gestão participativa da UC.

Este documento foi assinado digitalmente por VALDOMIRO DOS SANTOS

Documento assinado com certificado digital (DIGITAL) Verificação em: http://edocsergipe.se.gov.br/consultacodigo. Utilize o código: YAIW-20QT-LXIH-Y4RI

O MONA Grota do Angico trata de uma unidade do grupo de proteção integral, onde não se admite introdução de plantas que não sejam nativas da unidade. Tal área carece de criação de um viveiro e de uma rede de coletores de sementes, visando à produção de mudas nativas para serem plantadas na zona de recuperação.

Na parceria firmada entre o Monumento e o Instituto de Desenvolvimento Vale do Cotinguiba (IDESA) para a gestão da unidade, há duas linhas de ação: a educação ambiental e a recuperação das áreas degradadas, sem cobertura vegetal ou com áreas abertas no interior do Monumento.

Para a recuperação ambiental, foram selecionados 20 participantes, residentes no Assentamento Quatro Casas, povoado mais próximo do MONA, que já vêm participando das capacitações, por meio de mobilização com abordagem direta realizada por equipe do IDESA e representantes da gestão da unidade. A parceria com o projeto Elos da Caatinga junto ao IDESA visa à criação de uma rede de coletores de sementes para produção das mudas no viveiro construído na sede administrativa da UC para serem utilizadas nos projetos de plantio compensatório de empresas que realizem a supressão de vegetação no entorno da unidade, como medida compensatória exigida pelo órgão licenciador.

A implantação de um banco de germoplasma também é prevista como prioridade no plano de manejo da UC. Para tanto, é fundamental a construção de viveiro na sede administrativa do MONA para produção de mudas com as sementes coletadas pela rede coletora de sementes em formação, cuja previsão de conclusão é em dezembro de 2022.

Já para a demanda de educação ambiental, a UC dispõe de espaço construído para implementação e capacitação dos envolvidos na manutenção e administração, na coleta de sementes e produção de mudas, e nas boas práticas de manejo de produtos não madeireiros. Foram desenvolvidas duas capacitações no bojo do Projeto Elos da Caatinga:

(i) Recuperação de Áreas Degradadas e (ii) Manejo de sementes e produção de mudas nativas, com a participação de 20 moradores do Assentamento Quatro Casas.

Este documento foi assinado digitalmente por VALDOMIRO DOS SANTOS

Documento assinado com certificado digital (DIGITAL) Verificação em: http://edocsergipe.se.gov.br/consultacodigo. Utilize o código: YAIW-20QT-LXIH-Y4RI

PLANO ESTADUAL DE GERENCIAMENTO COSTEIRO DE SERGIPE

Dando continuidade ao projeto Gerenciamento Costeiro, considerado um instrumento de grande importância para orientar a utilização racional dos recursos da região litorânea, o Grupo de Trabalho Técnico, de caráter interinstitucional, criado com a finalidade de elaborar o Zoneamento Ecológico Econômico Costeiro (ZEEC) de Sergipe, elaborou todo o trabalho técnico relacionado ao litoral norte do estado, culminando com a minuta de proposta de lei do respectivo ZEEC, com ampla discussão promovida em Audiência Pública, realizada em 26 de julho de 2022, no município de Pacatuba, com mais de 200 participantes.

COMPENSAÇÃO AMBIENTAL

Em continuidade às atividades previstas no TCCA n.º 02/2020, firmado entre a SEDURBS e a Centrais Elétricas de Sergipe S.A. (CELSE), visando cumprimento ao plano de aplicação aprovado pela CTCA da Secretaria, no corrente exercício de 2022 foram realizadas as seguintes ações:

- Entrega da versão final de quatro planos de manejo das UCs estaduais, APAs Litoral Sul e Morro do Urubu, ARIE Mata do Cipó e Parque Estadual Marituba, que foram elaborados em 2021, com um investimento da ordem de R$ 770.897,04;

- Reforma dos prédios das sedes administrativas do RVS Mata do Junco, em Capela, e do MONA Grota do Angico, em Poço Redondo, entregues no primeiro semestre, bem como o cercamento e a construção do pórtico de entrada do Parque Estadual Marituba, em Barra dos Coqueiros, a serem concluídos até o final do ano, cujo investimento totalizou R$ 1.009.922,04;

- Andamento no processo de contratação de empresa para reforma do Parque José Rollemberg Leite (Parque da Cidade), na APA Morro de Urubu, em Aracaju, com valor estimado em torno de R$ 5,5 milhões de reais, com previsão para início das obras em outubro do corrente ano.

Com relação às ações previstas no TCCA n.º 03/2020, firmado entre a SEDURBS e a Linhas de Energia do Sertão Transmissora S.A. (Lest), em cumprimento ao programa de compensação ambiental da Licença de Instalação n.º 213/2018, emitida pela ADEMA, e ao plano de aplicação aprovado pela CTCA, no corrente exercício de 2022, foi investido pela empresa um montante de recursos da ordem de R$ 247.556,73 na realização dos seguintes serviços:

Este documento foi assinado digitalmente por VALDOMIRO DOS SANTOS

Documento assinado com certificado digital (DIGITAL) Verificação em: http://edocsergipe.se.gov.br/consultacodigo. Utilize o código: YAIW-20QT-LXIH-Y4RI

- Formação de brigadistas para atuar em todas as UCs do estado;

- Capacitação de vinte condutores ambientais, moradores da comunidade de entorno de Quatro Casas, para condução de trilhas no MONA Angico;

- Outras atividades relacionadas à recepção de visitantes da unidade.

A empresa Lest também está executando uma compensação ambiental vinculada à gestão de florestas como medida mitigadora da supressão de vegetação autorizada pelo Ibama, com os seguintes objetivos:

• recuperação ou recomposição de 12,54 hectares de Caatinga, em Área de Preservação Permanente (APP);

• doação/regularização fundiária de 4,97 hectares de Caatinga para compensação de áreas suprimidas em reserva legal no MONA Grota do Angico;

• recuperação ou recomposição de 3,32 hectares de Mata Atlântica, em APP, e doação/regularização fundiária de 17,55 hectares de Mata Atlântica para compensação de áreas suprimidas em reserva legal da ARIE Mata do Cipó.

Em cumprimento ao plano de trabalho aprovado, as atividades foram iniciadas no MONA Grota do Angico, com vistoria técnica realizada para reconhecimento da área que vai ser recuperada. A área de intervenção está localizada na zona de recuperação do MONA, inserida na APP do Rio São Francisco, o que aumenta a relevância do investimento na recuperação.



Este documento foi assinado digitalmente por VALDOMIRO DOS SANTOS

Documento assinado com certificado digital (DIGITAL) Verificação em: http://edocsergipe.se.gov.br/consultacodigo. Utilize o código: YAIW-20QT-LXIH-Y4RI

Por fim, analisando os parâmetros determinados pelo MMA em relação aos atributos necessários para que uma UC possa ser considerada consolidada, constata-se que o estado de Sergipe avançou bastante, graças ao montante de recursos oriundos da compensação ambiental, aplicados também na criação de UCs:

- Conselho Gestor criado e ativo: processo realizado pela GAF para aprovação dos planos de manejo elaborados, no período de 2019-2022.

- Plano de Manejo aprovado e revisado: foram investidos R$ 770.897,04 para a elaboração de quatro planos de manejo, completando o total de seis unidades com planos elaborados, o que atende em 100% o item. Além disso, ainda em 2022 pretende-se contratar empresa para revisar os dois planos de manejo elaborados em 2011, cujo termo de referência já foi elaborado pela GAF e será enviado à CELSE para processo licitatório.

- Gestão participativa: foram investidos R$ 44.180,00 em duas capacitações, de formação de brigadistas e condutores ambientais, com a participação das comunidades de entorno das UCs, o que fortalece tanto a gestão participativa, quanto o cumprimento das ações dos planos de manejo elaborados.

- Sinalização do acesso às unidades: no processo de reforma das sedes administrativas, foram implantadas placas de sinalização nas duas UCs com sedes administrativas envolvidas.

- Plano de proteção: além das ações em parceria com os pelotões da Caatinga e Ambiental da Polícia Militar de Sergipe, foram investidos cerca de R$ 582 mil em cercamento no MONA Grota do Angico e no Parque Estadual Marituba, com mais 25 km de cerca implantadas.

- Conjunto básico de equipamentos operacionais: duas sedes administrativas construídas em 2009 foram totalmente reformadas em 2022, com investimentos na ordem de R$ 592 mil.

SEGURANÇA DE BARRAGENS E EVENTOS CRÍTICOS

A Política Nacional de Segurança de Barragens foi regulamentada no âmbito do estado de Sergipe através da Portaria SEDURBS n.º 27/2021, de 21/10/2021, que estabeleceu a periodicidade de atualização, a qualificação dos responsáveis técnicos, o conteúdo mínimo e o nível de detalhamento do PSB, do PAE, da Revisão Periódica de Segurança de Barragem, além das Inspeções de Segurança Regular e Especial.

Em 2022, foi concluída a elaboração dos PAEs das barragens Governador João Alves Filho (localizada nos municípios de Itabaiana e Campo do Brito), Sindicalista Jaime Umbelino de Souza (São Cristóvão), Jacarecica I (Itabaiana) e Jacarecica II (Malhador e Areia Branca).

Os planos foram considerados necessários para dar atendimento às exigências legais, devido principalmente à existência de área de ocupação urbana permanente à jusante das barragens, que caracteriza uma situação de risco à população.

Este documento foi assinado digitalmente por VALDOMIRO DOS SANTOS

Documento assinado com certificado digital (DIGITAL) Verificação em: http://edocsergipe.se.gov.br/consultacodigo. Utilize o código: YAIW-20QT-LXIH-Y4RI

Adicionalmente, foi elaborado um Projeto em Sistema de Informações Geográficas (SIG), que espacializa as informações contidas nos planos de emergência elaborados e visa facilitar a gestão da segurança destas obras hidráulicas.

MANUTENÇÃO DA REDE HIDROMÉTRICA

Durante o ano de 2022, foram monitorados diariamente os níveis d'água de sete reservatórios do estado (Governador João Alves Filho, Jabiberi, Sindicalista Jaime Umbelino de Souza, Governador Dionísio Machado, Três Barras, Jacarecica I e Jacarecica II), totalizando 100,8 milhões de m³ de água armazenada, atingindo a marca de 91% de monitoramento da água acumulada em grandes barragens (acima de 15 hm³), possibilitando uma melhor gestão dos reservatórios e uma maior segurança hídrica.

Tal ação é resultado de uma cooperação firmada entre a SERHMA/SEDURBS e a ANA, no âmbito do Projeto de Monitoramento de Eventos Hidrológicos Críticos de Seca no Nordeste e Norte de Minas Gerais.

As leituras dos níveis d'água são realizadas por observadores locais, remunerados pela ANA. Os dados são transmitidos diariamente para o Sistema de Gerenciamento de Dados Hidrológicos da agência reguladora, instalado em celulares disponibilizados pela ANA.

O estado é o responsável pela manutenção das estações limnimétricas. Continuamente são realizados serviços, com rotineira substituição das réguas e moirões, devido a atos de vandalismo, bem como a execução de nivelamento topográfico, perfazendo um total de 24 vistorias técnicas realizadas durante o ano corrente.

Cabe retomar que, em 2020, foram instaladas réguas limnimétricas nos reservatórios de Jacarecica I e II, aumentando para 100,8 milhões de metros cúbicos de água armazenada com monitoramento; já em 2022, houve a instalação de lance de réguas para monitoramento do nível do reservatório de Jacarecica I.

Os dados monitorados permitiram a emissão de boletins semanalmente, com informações relativas às cotas e volumes úteis dos reservatórios, além do registro da situação, considerando-se os aspectos de segurança de barragem – que avalia basicamente a capacidade de extravasamento do excesso de água acumulada pelo vertedouro das barragens – e de segurança hídrica – que considera a disponibilidade de água armazenada para atender aos usos estabelecidos nos reservatórios. Até agosto de 2022, foram emitidos 35 boletins.

Este documento foi assinado digitalmente por VALDOMIRO DOS SANTOS

Documento assinado com certificado digital (DIGITAL) Verificação em: http://edocsergipe.se.gov.br/consultacodigo. Utilize o código: YAIW-20QT-LXIH-Y4RI

AUTORIZAÇÃO DE DIREITO DE USO DOS RECURSOS HÍDRICOS

A outorga de direito de uso da água é o principal instrumento de controle e gestão das políticas de recursos hídricos, conforme instituído pelas Leis n.º 9.433/1997 (federal) e n.º 3.870/1997 (estadual), pois permite o controle quantitativo e qualitativo dos usos da água e o efetivo exercício dos direitos de acesso, minimizando os conflitos entre os diversos setores usuários e possibilitando uma distribuição mais justa e equilibrada desse recurso.

No exercício de 2022, até o mês de agosto, foram analisados 283 processos de solicitação de uso da água, que resultaram nas seguintes autorizações: 169 Portarias de outorga de direito de uso dos recursos hídricos; 15 Licenças técnicas; e 99 Declarações de uso insignificante. Também foram emitidos 337 pareceres técnicos relacionados às ações de emissão de autorizações de direito de uso dos recursos hídricos e se estima que até dezembro do presente ano sejam emitidas mais 70 autorizações de direito de uso.

Mensalmente, está sendo elaborado o boletim de gestão, que apresenta a situação dos recursos hídricos autorizados. Neles, estão contabilizadas as outorgas de direito de uso de recursos hídricos e os usos cadastrados de pouca expressão (vazões inferiores a 2,5m³/h). Os usos autorizados foram também discretizados para as unidades de planejamento componentes das bacias hidrográficas dos rios Sergipe, Japaratuba e Piauí.

FISCALIZAÇÃO DO USO DOS RECURSOS HÍDRICOS

A atividade de fiscalização constitui-se em um instrumento importante para o eficaz controle dos usos dos recursos hídricos. Durante o ano de 2022, esta atividade foi realizada visando atender às demandas internas da secretaria, bem como de outras instituições, de forma oficial, como o Tribunal de Justiça do Estado de Sergipe, os Ministérios Públicos Federal e Estadual, o Ibama e a ADEMA, além daquelas decorrentes de denúncias oriundas da Ouvidoria da SEDURBS.

Até o mês de agosto do corrente ano, foi realizado um total de 24 vistorias técnicas, que resultou na elaboração de pareceres técnicos e relatórios com emissão de 25 notificações/advertências.

Este documento foi assinado digitalmente por VALDOMIRO DOS SANTOS

Documento assinado com certificado digital (DIGITAL) Verificação em: http://edocsergipe.se.gov.br/consultacodigo. Utilize o código: YAIW-20QT-LXIH-Y4RI

OPERAÇÃO DA REDE DE QUALIDADE DE ÁGUA

A Rede Estadual de Monitoramento da Qualidade de Águas (REQUA) visa ampliar o conhecimento sobre a variação dos parâmetros físico-químicos e bacteriológicos em mananciais superficiais e reservatórios em Sergipe, de forma a orientar a elaboração de políticas públicas para a recuperação da qualidade ambiental em corpos d'água.

Para a prestação de serviços de coleta das amostras de água e análises dos parâmetros, foi firmado o Convênio n.º 01/2016 com o Instituto Tecnológico e de Pesquisas do Estado de Sergipe (ITPS).

Em 2022, foram realizadas 07 campanhas de amostragem em 81 estações, sendo 62 localizadas em mananciais superficiais e 19 em reservatórios, bem como cinco medições de vazão. Para cada ponto de amostragem, foram analisados 47 parâmetros físico-químicos e bacteriológicos, os quais subsidiam o cálculo de três importantes índices para avalição da qualidade da água: Razão de Absorção de Sódio-RAS (Irrigação), Índice de Qualidade da Água-IQA (Consumo Humano) e Índice do Estado Trófico-IET (Qualidade Ambiental). Estima-se a realização de mais uma campanha no presente ano.

A base de dados coletada ao longo das 18 campanhas já realizadas desde o início dos serviços contratados está sendo consistida e analisada e será disponibilizada no Portal de Recursos Hídricos da Secretaria para que a sociedade e o meio técnico-científico possam fazer uso das informações.

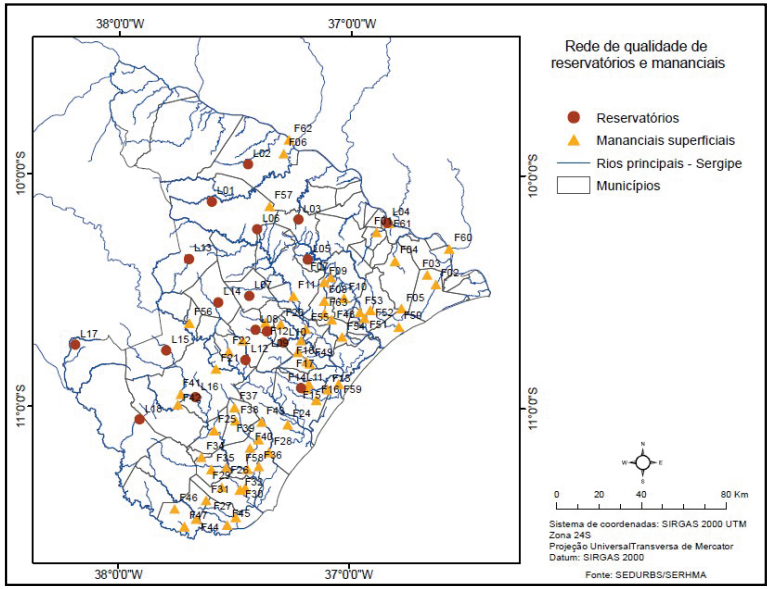

Este documento foi assinado digitalmente por VALDOMIRO DOS SANTOS

Documento assinado com certificado digital (DIGITAL) Verificação em: http://edocsergipe.se.gov.br/consultacodigo. Utilize o código: YAIW-20QT-LXIH-Y4RI

SALA DE SITUAÇÃO HIDROMETEOROLÓGICA

Contando com apoio integral da ANA, a SERHMA/SEDURBS coordena a operação da sala de situação, a qual realiza rotineiramente o monitoramento das condições hidrometeorológicas do estado de Sergipe. Durante o ano de 2022, dos meses de janeiro até agosto, foram elaborados e disponibilizados no Portal de Recursos Hídricos da SERHMA os boletins relacionados na tabela a seguir.

Boletins emitidos pela sala de situação de Sergipe

Boletim	Quantidade / mês								
	Jan	Fev	Mar	Abr	Mai	Jun	Jul	Ago	Total
Alerta	1	0	1	3	6	3	1	1	16
Monitoramento de Secas	1	1	1	1	1	1	1	1	8
Monitoramento Hidrometeorológico	3	4	5	7	6	5	4	4	38
NDVI	1	1	1	1	1	1	1	1	8
Precipitação Diária	31	28	31	30	31	30	31	31	243
Precipitação Mensal	1	1	1	1	1	1	1	1	8
Previsão Climática	1	1	1	1	1	1	1	1	8
Previsão do Tempo	17	19	21	17	22	18	18	22	154
Total	**56**	**55**	**62**	**61**	**69**	**60**	**58**	**62**	**483**

É importante destacar que a equipe responsável pela sala de situação hidrometeorológica da SERHMA/SEDURBS se fez presente em todas as Reuniões Climáticas para o Nordeste do Brasil, realizadas na temporada 2022, cujo objetivo é a elaboração da previsão climática trimestral por consenso. As reuniões técnicas foram coordenadas remotamente pelos diversos órgãos meteorológicos da região.

Também foi realizado trabalho de campo, através de visitas técnicas às plataformas de coleta de dados hidrometeorológicos de eventos críticos da ANA, para manutenção de equipamentos.

Ainda, em atendimento à Resolução do Conselho Nacional do Meio Ambiente (CONAMA) n.º 491/2018, iniciou-se em 2022 a elaboração do Plano de Controle de Emissões Atmosféricas (PCEA) do estado de Sergipe, documento que contém abrangência, identificação de fontes de emissões atmosféricas, diretrizes e ações, com respectivos objetivos, metas e prazos de implementação, visando o controle da poluição do ar no território estadual, observando as estratégias estabelecidas no Programa Nacional de Controle da Qualidade do Ar (PRONAR).

Este documento foi assinado digitalmente por VALDOMIRO DOS SANTOS

Documento assinado com certificado digital (DIGITAL) Verificação em: http://edocsergipe.se.gov.br/consultacodigo. Utilize o código: YAIW-20QT-LXIH-Y4RI

Por fim, cabe salientar que a sala de situação forneceu dados pluviométricos e climatológicos para a mídia e órgãos públicos, a exemplo da Defesa Civil e pesquisadores. Também esteve presente em entrevistas técnicas para a previsão pluviométrica e climatológica, em programas de emissoras de televisão e de rádio do estado.

AÇÕES PREVENTIVAS, PREPARATÓRIAS E MITIGADORAS DOS EFEITOS DE DESASTRES

As ações preventivas são das fases mais importantes nas atividades de proteção e defesa civil, à medida que são desenvolvidas antes da ocorrência do desastre.

Em 2022, o Serviço Geológico do Brasil (SGB-CPRM) desenvolveu um projeto-piloto para o mapeamento de áreas de risco na região dos Cânions do Xingó, localizada na divisa dos estados de Sergipe e Alagoas. O mapeamento dessa área, de grande desenvolvimento turístico, foi solicitado após o desastre ocorrido em Capitólio (MG) em janeiro deste ano, com o objetivo de ser efetuada uma setorização e identificação de áreas de risco geológico na região.

O trabalho foi desenvolvido por meio de uma força-tarefa, realizada por profissionais especialistas da Companhia de Pesquisa de Recursos Minerais (CPRM), vinculada ao Ministério de Minas e Energia, em conjunto com geólogos da UFS e da SERHMA, além de técnicos da defesa civil estadual e municipal de Canindé do São Francisco.

Foram analisadas as situações de 19 locais distintos, frente ao grau de perigo e risco para eventos de movimentação gravitacional de massa, processos hídricos e erosão. Dessas áreas, 13 foram classificadas como de perigo alto, 03 como perigo moderado e 03 como perigo baixo.

Também foram ofertados cursos para comunidades em áreas de risco. No ano de 2022, a defesa civil estadual se dirigiu a escolas no interior do estado com o objetivo de amenizar as adversidades provocadas pelas chuvas e outros desastres, orientando alunos e professores do ensino fundamental.

Este documento foi assinado digitalmente por VALDOMIRO DOS SANTOS

Documento assinado com certificado digital (DIGITAL) Verificação em: http://edocsergipe.se.gov.br/consultacodigo. Utilize o código: YAIW-20QT-LXIH-Y4RI

ENCERRAMENTO DE LIXÕES E LICENCIAMENTO DE ATERROS

A partir de agora, será conferido destaque às atividades realizadas pela Administração Estadual do Meio Ambiente (Adema), entidade vinculada à SERHMA.

Em 2019, a Adema realizou a interdição de diversos lixões no estado, localizados nos municípios de Itabaiana, Estância, Canindé de São Francisco, Poço Redondo, Porto da Folha, Nossa Senhora da Glória e Própria. Para tratar dessa questão, foi emitida a Licença de Instalação (L.I.) de aterro sanitário privado na cidade de Itabaianinha (MOLISE), bem como atestada a viabilidade através de Licença Prévia (L.P.) de aterros nos municípios de Japaratuba, Estância e Canindé do São Francisco com estudos vinculados ao Prodetur.

Ainda, em novembro de 2019, o Governo do Estado entregou aos representantes dos Consórcios de Resíduos Sólidos do Baixo São Francisco (CONBASF), do Sul e Centro Sul Sergipano (CONSCENSUL), os Projetos Básicos e Executivos dos Aterros Sanitários. Por meio desses projetos, o governo do estado busca colaborar com os municípios na extinção dos lixões, conforme requisita a Política Nacional de Resíduos Sólidos (PNRS/12.305/2010).

LICENCIAMENTO AMBIENTAL

A Adema tem como base administrativa conceder o licenciamento para a instalação, a ampliação e a operação de empreendimentos e atividades que utilizam recursos ambientais, considerando os potenciais riscos de poluição ou de degradação ambiental, usando como ferramenta a Lei nº 6.938/81, que dispõe sobre a Política Nacional do Meio Ambiente e traz um conjunto de normas para a preservação ambiental. O licenciamento é assim um importante instrumento de gestão por meio do qual a administração pública controla empreendimentos e atividades efetivas, ou potencialmente poluidoras, e que possam causar a degradação ambiental.

Este documento foi assinado digitalmente por VALDOMIRO DOS SANTOS

Documento assinado com certificado digital (DIGITAL) Verificação em: http://edocsergipe.se.gov.br/consultacodigo. Utilize o código: YAIW-20QT-LXIH-Y4RI

O órgão tem ainda um papel relevante na busca pela conciliação do desenvolvimento econômico com a conservação dos recursos naturais, pois visa assegurar a sustentabilidade dos ecossistemas nas dimensões física, biótica e sociocultural, já que a intenção do licenciamento ambiental é promover o desenvolvimento social e econômico do país, mantendo a qualidade ambiental e a sustentabilidade.

O desafio se dá na hora de adequar as licenças ambientais às melhores práticas, de modo a eliminar as disfunções que comprometem a qualidade do meio ambiente e que geram obstáculos desnecessários ao funcionamento pleno da economia. A seguir os resultados alcançados em 2022:

Evolução da Produtividade jan./set. 2022

LICENÇAS AMBIENTAIS	TOTAL
AA-Licença de Autorização Ambiental	227
LP- Licença Prévia	105
LI- Licença de Instalação	180
LO- Licença de Operação	124
LPPER- Licença Previa de Perfuração	0
LPPRO- Licença Previa de Produção	0
LRO- Licença de Regularização de Operação	114
LS- Licença Simples	109
LUP- Licença Única de Plantio	45
RLP- Renovação de Licença Prévia	93
RLI- Renovação de Licença de Instalação Prévia	95
RL-O- Renovação de Licença de Operação	124
TOTAL	1.216

Este documento foi assinado digitalmente por VALDOMIRO DOS SANTOS

Documento assinado com certificado digital (DIGITAL) Verificação em: http://edocsergipe.se.gov.br/consultacodigo. Utilize o código: YAIW-20QT-LXIH-Y4RI

APREENSÃO E RESGATE DE ANIMAIS

Ao se deparar com animais silvestres sendo criados ou comercializados de forma ilegal – ou ainda, soltos em áreas urbanas ou rurais, de forma que possam oferecer risco a eles mesmo ou às pessoas –, em 2018 a ADEMA criou o 'disk denuncia e resgate', que funciona em esquema de plantão 24h.

Entre as suas missões, está coibir e inibir as ações delituosas contra animais silvestres e depredadoras do meio ambiente, tais como desmates de manguezais, caça e pesca ilegais, em especial as espécies nativas e/ou ameaçadas de extinção, poluição ambiental, entre outras situações.

A Adema atua também como um veículo conscientizador da população sobre a necessidade de preservação dos ecossistemas do nosso estado para a melhoria da qualidade de vida. Em 2022, foram apreendidos 185 animais silvestres e resgatados 231 animais entre filhotes e fêmeas, os quais não conseguiriam ter uma sobre vida digna na natureza. Os animais resgatados são levados para o Centro de Triagem e Tratamento de Animais, órgão coordenado pela equipe técnica de resgate da Adema, espaço localizado no Parque da Cidade, responsável pelo auxílio na recuperação das espécies silvestres e em sua preparação para volta ao habitat natural.



MONITORAMENTO DE NOVAS MANCHAS DE ÓLEO EM PRAIAS SERGIPANAS

Em 2022, uma força-tarefa formada por estrutura da SERHMA, Adema e Ibama atuaram para avaliar o cenário, entender as características deste novo evento e identificar a demanda operacional para resposta. As praias da capital e quatro praias do litoral sul já têm confirmada a presença de vestígios de óleo, bem como as praias do litoral norte – em quantidade moderada. Até o momento, o evento apresenta proporção muito menor que o episódio de 2019, não afetando a balneabilidade das praias, que permaneceram próprias para banho.

Para estabelecer ações coordenadas, a força-tarefa estabeleceu um SCI. A iniciativa também contou com a cooperação de empresas parceiras, como Petrobrás, CELSE e Transpetro, além das Secretarias Municipais de Meio Ambiente de toda a faixa litorânea, que atuaram de forma direta no monitoramento das praias e na verificação dos resíduos, juntamente com as COMPDECs. Pontos de armazenamento temporário e coleta dos resíduos de óleo também foram definidos.

Este documento foi assinado digitalmente por ALDOMIRO DOS SANTOS

Documento assinado com certificado digital (DIGITAL) Verificação em: http://edocsergipe.se.gov.br/consultacodigo. Utilize o código: YAIW-20QT-LXIH-Y4RI

AVALIAÇÃO E MONITORAMENTO AMBIENTAL

Cabe à Gerência de Avaliação e Monitoramento Ambiental (Geama) o acompanhamento da balneabilidade de praias, rios e da qualidade das águas dos açudes, através de coletas e realização de análises no laboratório da Adema.

O resultado das condições de balneabilidade das praias é divulgado no site da Autarquia para a orientação da comunidade que frequenta esses locais. Além disso, com o objetivo de orientar mais diretamente, são afixadas placas de sinalização nas praias não recomendadas para banho.

Outro monitoramento realizado trata da qualidade do ar, acompanhamento efetuado mediante equipamento instalado na área do complexo CODISE, que monitora permanentemente a qualidade do ar no entorno.

LICENÇAS AMBIENTAIS	TOTAL
Amostras analisadas	1.090
Determinações	2.788
Monitoramento	2.212

Monitoramento ambiental das análises laboratoriais do GEAMA (jan./set. de 2022)

CADASTRO AMBIENTAL RURAL – CAR

O CAR trata de ferramenta estratégica para monitoramento, fiscalização e controle das ações de combate ao desmatamento da vegetação nativa do estado de Sergipe e demais atividades de planejamento estratégico nas atividades de licenciamento ambiental.

Durante o exercício 2021/2022, não foram realizados cursos de capacitação como previstos, em virtude da pandemia de Covid-19, o que impediu a execução de oficinas de capacitação para municípios e entidades. Já em 2022, foi realizada capacitação on-line dos servidores para a implantação da análise dinamizada do CAR, a qual auxiliará na redução do tempo de análise dos cadastros no estado.

Durante o ano, foi dada continuidade a parcerias: com Programa das Nações Unidas para o Desenvolvimento (PNUD), MMA e entidades parceiras em Sergipe, como Seagri, Emdagro, Cohidro, Incra e Ibama. Coube à Adema a análise de CARs de 63 assentamentos rurais em áreas propensas ao processo de desertificação, de forma a propor e planejar estratégias conjuntas entre esses órgãos, visando a melhoria/recuperação dessas áreas dentro dos limites dos assentamentos rurais. Para tanto, foram realizadas reuniões técnicas com vistas a planejar e implementar as ações necessárias à homologação dos CARs, priorizando-se os municípios do médio e do alto sertão sergipano, nas áreas de assentamentos rurais.

Este documento foi assinado digitalmente por VALDOMIRO DOS SANTOS

Documento assinado com certificado digital (DIGITAL) Verificação em: http://edocsergipe.se.gov.br/consultacodigo. Utilize o código: YAIW-20QT-LXIH-Y4RI

Ainda em 2022, foram realizadas análises dos CARs em sobreposição às Terras Indígenas, bem como dos imóveis que se sobrepõem à UC Parque Nacional Serra de Itabaiana, por se tratarem de áreas de uso restrito, cadastros esses notificados para retificação e comprovação da documentação apresentada.

AUTOS DE INFRAÇÕES ADMINISTRATIVAS AMBIENTAIS E AUTOS DE NOTIFICAÇÃO

Infração ambiental, nos termos em que define o Decreto federal nº 6.514/08, é toda ação ou omissão que viole as regras jurídicas de uso, gozo, promoção, proteção e recuperação do meio ambiente. O Auto de Infração Ambiental (AIA), registro formal lavrado pela Polícia Adema, é o documento que inaugura o respectivo procedimento administrativo, conduzido pelo órgão preparador vinculado à Projur/ADEMA, destinado à apuração, punição e correção das infrações ambientais. Em 2022, foram realizadas 158 notificações e lavrados 168 autos de infração.

DESO

Companhia de Saneamento de Sergipe (DESO), sociedade de economia mista sob administração pública, foi criada em 25/08/1969, sendo responsável por estudos, projetos e execução de serviços de captação, tratamento e abastecimento de água, coleta e tratamento de esgoto no estado de Sergipe.

Em 2022, a DESO deu continuidade às obras de implantação e ampliação de sistemas de abastecimento de água e de esgotamento sanitário, de acordo com as normativas e diretrizes de novos negócios, gestão ambiental, controle e vigilância da qualidade da água em todo o estado de Sergipe.

As ações foram possibilitadas através de recursos próprios e a partir de convênios firmados com a participação dos governos estadual, federal (MDR e Codevasf), as quais constam a seguir.

1ª etapa de implantação de sistema de distribuição de água em Nossa Senhora do Socorro

Em 2022, foram iniciadas as obras civis para o sistema de distribuição de água dos loteamentos Parque de Maio, Rosa de Maio e Guajará, pertencentes ao Setor R-8, localizados no município de Nossa Senhora do Socorro (1ª etapa).

Este documento foi assinado digitalmente por VALDOMIRO DOS SANTOS

Documento assinado com certificado digital (DIGITAL) Verificação em: http://edocsergipe.se.gov.br/consultacodigo. Utilize o código: YAIW-20QT-LXIH-Y4RI

- Percentual de execução da obra: 26,86%
- Valor do investimento: R$ 14.059.286,81
- População atendida atual: 16.335 habitantes
- População projetada para o ano de 2026: 29.986 habitantes

AMPLIAÇÃO DE SISTEMA INTEGRADO DE ABASTECIMENTO DE UMBAÚBA, ITABAIANINHA E TOMAR DO GERU

O empreendimento tem como objetivo regularizar e expandir a oferta de água para moradores de povoados onde não há rede de abastecimento de água tratada, nos municípios de Umbaúba, Tomar do Geru e Itabaianinha, os quais estão inseridos em uma região que apresenta como característica o reduzido universo de alternativas de fonte de suprimento de água, cenário agravado no período de estiagem.

Com as obras de ampliação do sistema integrado de abastecimento das três cidades, deve-se pôr fim à dificuldade histórica de acesso às fontes de água. A meta é atender, de forma satisfatória, as demandas atuais e futuras.

- Percentual de execução da obra: 88,08%
- Valor do investimento: R$ 69.040.000,00
- População atendida no ano de 2012: 74.740 habitantes
- População projetada para o ano de 2030: 94.330 habitantes

AMPLIAÇÃO DE SISTEMA INTEGRADO DE ABASTECIMENTO DO ALTO SERTÃO

A obra abrange os municípios de Frei Paulo, Moita Bonita, Nossa Senhora Aparecida, Nossa Senhora da Glória, Nossa Senhora das Dores, Pedra Mole, Pinhão, Ribeirópolis e São Miguel do Aleixo; inseridos na região Semiárida do estado, os quais apresentam como característica fundamental a reduzida alternativa de fontes de suprimento de água, não só pelo seu aspecto quantitativo, bem como pela qualidade destas fontes.

Por outro lado, este quadro é constantemente agravado pela reconhecida pouca ocorrência de chuvas, ou mesmo por sua irregularidade, o que complica ainda mais o cenário de produção de água. Neste conjunto de municípios do semiárido, se adotou como alternativa de suprimento o Rio São Francisco, cujas águas e distâncias aos demandantes, viabilizam efetivamente o seu uso para este fim.

Este documento foi assinado digitalmente por VALDOMIRO DOS SANTOS

Documento assinado com certificado digital (DIGITAL) Verificação em: http://edocsergipe.se.gov.br/consultacodigo. Utilize o código: YAIW-20QT-LXIH-Y4RI

- Percentual de execução da obra: 84,21%
- Valor do investimento: R$ 74.390.000,00
- População atendida no ano de 2012: 98.878 habitantes
- População projetada para o ano de 2035: 223.100 habitantes

AMPLIAÇÃO DE SISTEMA INTEGRADO DE ABASTECIMENTO DO AGRESTE

O sistema integrado do Agreste abastece as sedes municipais e diversas localidades rurais dos municípios de Itabaiana, Areia Branca, Campo do Brito, Macambira e São Domingos.

A implantação do sistema de abastecimento de água para o Distrito Industrial de Itabaiana contribuirá para o desenvolvimento da cidade e possibilitará o atendimento de demandas reprimidas de água em sua área urbana, que responde por cerca de 70% dos volumes produzidos no sistema integrado da adutora do Agreste.

O único manancial com potencial para maior aproveitamento é o Jacarecica II, com obras projetadas definidas segundo critérios de menor custo de implantação e operação, atendendo aos requisitos técnicos de operação e manutenção e respeitando as exigências da legislação ambiental.

A execução de obras complementares de melhoramentos operacionais e de redução de perdas contribuirá para racionalização dos consumos e aumento do faturamento.

- Percentual de execução da obra: 89,12%
- Valor do investimento: R$ 40.011.254,81
- População atendida no ano de 2015: 193.637 habitantes
- População projetada para o ano de 2035: 229.007 habitantes

AMPLIAÇÃO DE SISTEMA INTEGRADO DE ABASTECIMENTO DO ALTO SERTÃO EM SIMÃO DIAS

Com a ampliação do sistema integrado de abastecimento do Alto Sertão, tramo a jusante da torre T2, em Simão Dias, serão beneficiados os municípios de Frei Paulo, Pinhão, Pedra Mole e Simão Dias.

Este documento foi assinado digitalmente por VALDOMIRO DOS SANTOS

Documento assinado com certificado digital (DIGITAL) Verificação em: http://edocsergipe.se.gov.br/consultacodigo. Utilize o código: YAIW-20QT-LXIH-Y4RI

- Percentual de execução da obra: 35,34%
- Valor do investimento: R$ 79.923.157,00
- População beneficiada ao final da obra será de 66.000 habitantes

IMPLANTAÇÃO DE RESERVATÓRIO NO POVOADO CASA CAIADA EM ARAUÁ

A obra de implantação tem o objetivo reservar água tratada para abastecer os moradores do povoado Casa Caiada, no município de Arauá, através da construção de um reservatório elevado em concreto armado, com capacidade para 100m³ de água.

- Percentual de execução da obra: 85,60%
- Valor do investimento: R$ 336.255,74

CONSTRUÇÃO DE RESERVATÓRIO EM SANTA ROSA DE LIMA

A obra tem como objetivo reservar água tratada para abastecer os moradores do município de Santa Rosa de Lima, através da construção de um reservatório elevado em concreto armado com capacidade para 300m³ de água.

- Percentual de execução da obra: 85,60%
- Valor do investimento: R$ 655.162,67

CONSTRUÇÃO DE RESERVATÓRIO EM DIVINA PASTORA

Trata-se da construção de um reservatório elevado em concreto armado, com capacidade pra 300m³ de água, para abastecer os moradores do município de Divina Pastora.

- Percentual de execução da obra: 35,05%
- Valor do investimento: R$ 1.077.448,42

IMPLANTAÇÃO DE RESERVATÓRIO EM SIMÃO DIAS

Trata-se da implantação de reservatório apoiado em concreto armado, com capacidade para 1.500m³ de água no município de Simão Dias, com recursos próprios da DESO.

Este documento foi assinado digitalmente por VALDOMIRO DOS SANTOS

Documento assinado com certificado digital (DIGITAL) Verificação em: http://edocsergipe.se.gov.br/consultacodigo. Utilize o código: YAIW-20QT-LXIH-Y4RI

- Percentual de execução da obra: 100%
- Valor do investimento: R$ 1.178.535,77

IMPLANTAÇÃO DO SUBSISTEMA DE ABASTECIMENTO DO POXIM

- Obra concluída
- Valor do investimento: R$ 115.018.240,23
- População atendida: 771.624 habitantes

AMPLIAÇÃO DO SISTEMA INTEGRADO DE ABASTECIMENTO DO PIAUITINGA

O sistema integrado do Piauitinga abastece as sedes municipais e diversas localidades rurais dos municípios de Salgado, Lagarto, Simão Dias, Poço Verde e Riachão do Dantas.

Atualmente o Sistema Piauitinga encontra-se deficitário e altamente influenciável por condições meteorológicas. Nos períodos críticos de estiagem, o balanço hídrico aponta um deficit de 100 l/s. Para o agravamento da situação, ocorre ainda o fato de a água captada no Lago da Barragem Dionísio Machado apresentar teor elevado de salinidade.

Assim, também nesses períodos críticos, a necessária diluição das águas da Dionísio Machado com as águas provenientes da Estação de Tratamento de Água (ETA) Piauitinga fica comprometida e o teor de sal ultrapassa os limites estabelecidos em projeto e na legislação em vigor.

Tais fatos, associados ao crescimento das demandas, principalmente no município de Lagarto, motivado pela instalação de campus avançados da UFS e pela instalação de novas indústrias de transformação na área de alimentos, impuseram a necessidade da reavaliação das alternativas de produção para o pleno abastecimento de água da região.

Este documento foi assinado digitalmente por VALDOMIRO DOS SANTOS

Documento assinado com certificado digital (DIGITAL) Verificação em: http://edocsergipe.se.gov.br/consultacodigo. Utilize o código: YAIW-20QT-LXIH-Y4RI

- Obra concluída
- Valor do investimento: R$ 83.514.821,00
- População atendida no ano de 2015: 143.304 habitantes
- População projetada para o ano de 2035: 169.480 habitantes

1ª ETAPA DE IMPLANTAÇÃO DE SISTEMA DE ESGOTAMENTO SANITÁRIO NO BAIRRO JABOTIANA EM ARACAJU (ERQ-NORTE)

Necessidade de recolher e tratar os despejos domésticos da população residente nas áreas de abrangência do convênio, visando a garantia de mais saúde e de qualidade de vida, contribuindo significativamente para a despoluição dos rios Sergipe e Poxim.

Serão iniciadas as obras de implantação dos sistemas de esgotamento sanitários dos bairros: Jabotiana, Conjunto JK, Sol Nascente, Santa Lúcia, Loteamento Santa Lúcia, Largo da Aparecida, Santos Dumont e partes da Soledade e Cidade Nova.

- Percentual de execução da obra: 85,57%
- Valor do investimento: R$ 161.370.000,00
- População atendida no ano de 2015: 120.995 habitantes
- População projetada para o ano de 2030: 154.608 habitantes

2ª ETAPA DE IMPLANTAÇÃO DO SISTEMA DE ESGOTAMENTO SANITÁRIO DE SÃO CRISTÓVÃO

Necessidade de recolher e tratar os despejos domésticos da população residente nas áreas de abrangência do convênio, visando a garantia de mais saúde e de qualidade de vida, contribuindo significativamente para a despoluição dos rios Sergipe e Poxim.

Serão iniciadas as obras de implantação dos sistemas de esgotamento sanitários dos bairros: Jabotiana, Conjunto JK, Sol Nascente, Santa Lúcia, Loteamento Santa Lúcia, Largo da Aparecida, Santos Dumont e partes da Soledade e Cidade Nova.

- Obra concluída
- Valor do investimento: R$ 19.307.763,09

Este documento foi assinado digitalmente por VALDOMIRO DOS SANTOS

Documento assinado com certificado digital (DIGITAL) Verificação em: http://edocsergipe.se.gov.br/consultacodigo. Utilize o código: YAIW-20QT-LXIH-Y4RI

- População atendida no ano de 2010: 4.000 habitantes
- População projetada para o ano de 2030: 32.362 habitantes

AMPLIAÇÃO DE SISTEMA DE ESGOTAMENTO SANITÁRIO EM LAGARTO

Nos últimos anos, alguns fenômenos ambientais passaram a ameaçar a qualidade das águas do Rio Piauí, sendo o primeiro o despejo in natura no leito dos afluentes por esgoto sanitário. Outro fenômeno é a precária eficiência da Estação de Tratamento de Esgoto (ETE), onde recebe os afluentes para ela destinados, que tem como ponto de lançamento final no leito do Riacho Angola Cachorro um dos afluentes do Rio Piauí.

Com a ampliação da infraestrutura sanitária, os moradores da sede do município de Lagarto passarão a ter acesso à coleta e tratamento de esgoto. O empreendimento se refere às sub-bacias de 01 a 09 e ganha notória importância, já que compreende obras voltadas à preservação de águas do Rio Piauí, importante ponto de manancial na região sul do estado de Sergipe.

Ao mesmo tempo, a área beneficiada é constituída por diversos bairros da cidade de Lagarto, cuja grave situação sanitária, em razão do alto índice de atendimento dos serviços de abastecimento de água, da ausência de coleta e tratamento de esgotos e da dificuldade de disposição dos esgotos no solo, põe em risco a saúde dos habitantes por conta das doenças de veiculação hídrica e daquelas transmitidas por insetos e roedores.

- Percentual de execução da obra: 63,19%
- Valor do Investimento: R$ 95.930.000,00
- População atendida no ano de 2014: 56.210 habitantes
- População projetada para o ano de 2034: 113.194 habitantes

1ª ETAPA DE IMPLANTAÇÃO DO SISTEMA DE ESGOTOS SANITÁRIOS DE SIMÃO DIAS

- Percentual de execução da obra: 1,17%
- Valor do investimento: R$ 38.447.856,00
- População beneficiada: 15.971 habitantes

Este documento foi assinado digitalmente por VALDOMIRO DOS SANTOS

Documento assinado com certificado digital (DIGITAL) Verificação em: http://edocsergipe.se.gov.br/consultacodigo. Utilize o código: YAIW-20QT-LXIH-Y4RI

2ª ETAPA DE IMPLANTAÇÃO E AMPLIAÇÃO DO SISTEMA DE ESGOTOS SANITÁRIOS DE ARACAJU (ERQ-NORTE)

Necessidade de recolher os despejos domésticos da população residente nas áreas de abrangência do convênio, visando a garantia de mais saúde e de qualidade de vida, contribuindo significativamente para a despoluição dos rios Sergipe e Poxim.

Serão iniciadas as obras de implantação dos sistemas de esgotamento sanitários dos bairros: Bugio, Jardim Centenário, Olaria e Conjunto Agamenon Magalhães.

- Percentual de execução do projeto executivo da obra: 6,42%
- Valor do investimento: R$ 73.351.762,80
- População atendida no ano de 2015: 77.558 habitantes
- População projetada para o ano de ano 2030: 97.966 habitantes

1ª ETAPA DE IMPLANTAÇÃO DE SISTEMA DE ESGOTAMENTO SANITÁRIO EM NOSSA SENHORA DO SOCORRO

O Rio Poxim é um dos mananciais de grande importância no conjunto de alternativas de abastecimento de água às populações residentes em Aracaju, Nossa Senhora do Socorro e São Cristóvão (Parque dos Faróis, Conjunto Jardim, Parque São José, Jardim Vila Ney, Parque de Maio e Pai André), estando no momento recebendo impactos altamente negativos, decorrente de fatores poluidores sobre as suas águas, muitos deles oriundos da falta de um sistema adequado de esgotamento sanitário.

A obra se refere a localidades situadas nas áreas de influência das sub-bacias do Rio Poxim, denominadas 02A, 02B, 02C e 02D.

- Obra concluída
- Valor do investimento: R$ 43.438.830,83
- População atendida no ano de 2007: 148.546
- População projetada para o ano de 2030: 294.270 habitantes

Este documento foi assinado digitalmente por VALDOMIRO DOS SANTOS

Documento assinado com certificado digital (DIGITAL) Verificação em: http://edocsergipe.se.gov.br/consultacodigo. Utilize o código: YAIW-20QT-LXIH-Y4RI

2ª ETAPA DE IMPLANTAÇÃO DE SISTEMA DE ESGOTAMENTO SANITÁRIO EM NOSSA SENHORA DO SOCORRO

O Rio Poxim é um dos mananciais de grande importância no conjunto de alternativas de abastecimento de água às populações residentes em Aracaju, Nossa Senhora do Socorro e São Cristóvão, estando no momento recebendo impactos altamente negativos, decorrente de fatores poluidores sobre as suas águas, muitos deles oriundos da falta de um sistema adequado de esgotamento sanitário

A obra se refere a localidades situadas em áreas de influência das sub-bacias do Rio Poxim, denominadas 01A, 01B e 01C.

- Percentual de execução da obra: 99,36%
- Valor do investimento: R$ 14.630.182,34
- População atendida no ano de 2010: 9.808 habitantes
- População projetada para o ano de 2030: 35.389 habitantes

Este documento foi assinado digitalmente por VALDOMIRO DOS SANTOS

Documento assinado com certificado digital (DIGITAL) Verificação em: http://edocsergipe.se.gov.br/consultacodigo. Utilize o código: YAIW-20QT-LXIH-Y4RI

PORVIR
SUB LEGE LIBERTAS
18 DE MAIO DE 1892

SERGIPE
GOVERNO DO ESTADO

Este documento foi assinado digitalmente por VALDOMIRO DOS SANTOS

Documento assinado com certificado digital (DIGITAL) Verificação em: http://edocsergipe.se.gov.br/consultacodigo. Utilize o código: YAIW-20QT-LXIH-Y4RI

Protocolo de Assinatura(s)

O documento acima foi proposto para assinatura digital. Para verificar as assinaturas acesse o endereço http://edocsergipe.se.gov.br/consultacodigo e utilize o código abaixo para verificar se este documento é válido.

Código de verificação: YAIW-20QT-LXIH-Y4RI

O(s) nome(s) indicado(s) para assinatura, bem como seu(s) status em 30/05/2023 é(são) :

- VALDOMIRO DOS SANTOS - 03/04/2023 12:59:39

SERGIPE
GOVERNO DO ESTADO
SECRETARIA DE ESTADO DA FAZENDA

Ofício n° 455/2023-SEFAZ

Aracaju, 3 de abril de 2023.

À Secretaria de Estado de Transparência e Controle

Assunto: **Prestação de Contas Anuais 2022**

Senhores (as)

Encaminhamos em anexo, o processo de Prestação de Contas Anuais do Governo do Estado de Sergipe, referente ao exercício de 2021, para fins de exame, emissão do Relatório, Certificado de Auditoria e do parecer do dirigente do Órgão de Controle Interno.

Agradecemos a atenção dispensada e em caso de dúvidas, nos colocamos à disposição para os esclarecimentos que se fizerem necessários.

Atenciosamente,

e-doc SERGIPE ASSINADO ELETRONIC Verificar autenticidade conforme apresentada no rodapé do do

VALDOMIRO DOS SANTOS
Gerente Geral de Contabilidade

e-doc SERGIPE ASSINADO ELETRONIC Verificar autenticidade conforme apresentada no rodapé do do

MARCOS FELIPE DE ALMEIDA GOMES
Especialista em Políticas Públicas e Gestão Governamental

e-doc SERGIPE ASSINADO ELETRONICAMENTE Verificar autenticidade conforme mensagem apresentada no rodapé do documento

SARAH TARSILA ARAUJO ANDREOZZI
Secretário(a) de Estado da Fazenda

Este documento foi assinado digitalmente por MARCOS FELIPE DE ALMEIDA GOMES, SARAH TARSILA ARAUJO ANDREOZZI e VALDOMIRO DOS SANTOS

Documento assinado com certificado digital (DIGITAL) Verificação em: http://edocsergipe.se.gov.br/consultacodigo. Utilize o código: 2PGF-YLR3-OJLJ-HLTF

Protocolo de Assinatura(s)

O documento acima foi proposto para assinatura digital. Para verificar as assinaturas acesse o endereço http://edocsergipe.se.gov.br/consultacodigo e utilize o código abaixo para verificar se este documento é válido.

Código de verificação: 2PGF-YLR3-OJLJ-HLTF

O(s) nome(s) indicado(s) para assinatura, bem como seu(s) status em 30/05/2023 é(são) :

- MARCOS FELIPE DE ALMEIDA GOMES - 03/04/2023 12:44:56
- SARAH TARSILA ARAUJO ANDREOZZI - 03/04/2023 14:15:34
- VALDOMIRO DOS SANTOS - 03/04/2023 13:04:07

SERGIPE
GOVERNO DO ESTADO

SECRETARIA DE ESTADO DA TRANSPARÊNCIA E CONTROLE

DILIGÊNCIA Nº 59/2023/SETC

IDENTIFICAÇÃO DO PROCESSO

PROCESSO:	1296/2023-PREST-CONTAS-SEFAZ
ENTIDADE:	Governo do Estado de Sergipe
GESTOR:	Belivaldo Chagas Silva
PERÍODO/EXERCÍCIO:	2022
DATA DE EMISSÃO:	24/05/2023
PRAZO PARA ATENDIMENTO:	03 (três) dias úteis após o recebimento.

OCORRÊNCIAS/PROVIDÊNCIAS

Consoante disposição do Art.17, da Instrução Normativa nº 001/SETC/2021, solicita-se a Vossa Senhoria anexar os relatórios listados abaixo e proceder as devidas correções nos documentos citados, referentes ao Processo de Prestação de Contas Anual/2022 do **Governo do Estado de Sergipe**, conforme descrito abaixo:

01. Verificou-se divergências nos seguintes Demonstrativos, os quais devem ser anexados ao processo devidamente atualizados:

a) "Comparativo da Despesa Autorizada com a Realizada", fls. 112 a 179;

b) "Balanço Orçamentário", fls. 474 e 475;

c) "Quadro das Contas de Compensação", fl. 487;

02. Não consta o Anexo 3 do Balanço Patrimonial, "Quadro do Superavit/Deficit Financeiro". Inserir ao processo.

03. Observou-se que não foi apresentado o protocolo de entrega ao TCE/SE da Declaração de Bens e Renda do Governador e da Vice Governadora referente ao exercício 2022, ano-calendário 2021.

04. Substituir o "Demonstrativo de Aplicação de Recursos em Ações e Serviços Públicos de Saúde", à fl. 461, bem como o "Demonstrativo da Participação Societária do Estado", fls. 471 e 614, uma vez que não é possível visualizar os documentos apresentados.

05. Constatou-se divergências nos totais das Receitas Correntes dos exercícios de 2018 e 2019 apresentados no "Demonstrativo de Representatividade de cada Item da Receita", fl. 29, em relação aos valores apresentados na Prestação de Contas do exercício anterior, bem como nos valores detalhados nos respectivos Balanços Orçamentários disponibilizados no sistema i-Gesp.

Este documento foi assinado digitalmente por MARIA DE FÁTIMA DOS SANTOS, Rafael Santos Pereira, RITA DE CÁCIA SOUSA MELO e ZELMA FERREIRA SANTOS

Documento assinado utilizando login/senha do sistema (DOCFLOW) Verificação em: http://edocsergipe.se.gov.br/consultacodigo. Utilize o código: X2KS-HHIC-D1BY-W0GD

SERGIPE
GOVERNO DO ESTADO

SECRETARIA DE ESTADO DA TRANSPARÊNCIA E CONTROLE

06. Por fim, após a inclusão dos Relatórios acima citados, anexar ao final do processo o "índice do conteúdo documental" de acordo com a numeração gerada pelo sistema e-DOC Sergipe.

Na oportunidade, é pertinente informar que a numeração citada na referida Diligência, baseou-se naquela gerada pelo processo no e-DOC Sergipe.

Aracaju, 24 de maio de 2023

e-doc SERGIPE **ASSINADO ELETRONICAMENTE**
Verificar autenticidade conforme mensagem apresentada no rodapé do documento

Rafael Santos Pereira
Diretor(a)

e-doc SERGIPE **ASSINADO ELETRONICAMENTE**
Verificar autenticidade conforme mensagem apresentada no rodapé do documento

RITA DE CÁCIA SOUSA MELO
Contador(a)

e-doc SERGIPE **ASSINADO ELETRONICAMENTE**
Verificar autenticidade conforme mensagem apresentada no rodapé do documento

MARIA DE FÁTIMA DOS SANTOS
Técnico(a) em Contabilidade

e-doc SERGIPE **ASSINADO ELETRONICAMENTE**
Verificar autenticidade conforme mensagem apresentada no rodapé do documento

ZELMA FERREIRA SANTOS
Contador(a)

Este documento foi assinado digitalmente por MARIA DE FÁTIMA DOS SANTOS, Rafael Santos Pereira, RITA DE CÁCIA SOUSA MELO e ZELMA FERREIRA SANTOS

Documento assinado utilizando login/senha do sistema (DOCFLOW) Verificação em: http://edocsergipe.se.gov.br/consultacodigo. Utilize o código: X2KS-HHIC-D1BY-W0GD

Protocolo de Assinatura(s)

O documento acima foi proposto para assinatura digital. Para verificar as assinaturas acesse o endereço http://edocsergipe.se.gov.br/consultacodigo e utilize o código abaixo para verificar se este documento é válido.

Código de verificação: X2KS-HHIC-D1BY-W0GD

O(s) nome(s) indicado(s) para assinatura, bem como seu(s) status em 30/05/2023 é(são) :

- MARIA DE FÁTIMA DOS SANTOS - 24/05/2023 12:52:35
- Rafael Santos Pereira - 24/05/2023 12:46:21
- RITA DE CÁCIA SOUSA MELO - 24/05/2023 12:47:59
- ZELMA FERREIRA SANTOS - 24/05/2023 12:57:04

SERGIPE
GOVERNO DO ESTADO

SECRETARIA DE ESTADO DA TRANSPARÊNCIA E CONTROLE

Ofício n° 223/2023-SETC

Aracaju, 24 de maio de 2023.

A Sua Excelência a Senhora
SARAH TARSILA ARAUJO ANDREOZZI
Secretária do Estado da Fazenda - **SEFAZ**
Av. Tancredo Neves, n° 151, Capucho.
CEP: 49095-000, Aracaju – SE.

Assunto: Encaminhamento da Diligência n° 59/2023/SETC

Senhora Secretária,

1. Ao cumprimentá-la cordialmente, encaminhamos a Vossa Excelência, para fins de conhecimento e providências, a **Diligência n° 59/2023/SETC**, em anexo, referente ao Processo n° 1296/2023-PREST-CONTAS-SEFAZ da Prestação de Contas Anual de 2022, do **Governo do Estado de Sergipe**, em conformidade com o art. 17 da Instrução Normativa n° 01/SETC/2021.

2. Neste contexto, expedimos esta Diligência para que sejam atendidos os apontamentos conforme restou citados, **no prazo de 05 (cinco) dias a contar do recebimento deste.**

3. Por fim, em caso de dúvidas, nos colocamos à sua disposição para prestar-lhe os esclarecimentos que se fizerem necessários.

Atenciosamente,

e-doc SERGIPE
ASSINADO ELETRONICAMENTE
Verificar autenticidade conforme mensagem apresentada no rodapé do documento

Sheila Feitosa Macedo
Secretário(a) Executivo(a)

Este documento foi assinado digitalmente por Sheila Feitosa Macedo

Documento assinado utilizando login/senha do sistema (DOCFLOW) Verificação em: http://edocsergipe.se.gov.br/consultacodigo. Utilize o código: VROL-C8UG-L11G-PZN1

Protocolo de Assinatura(s)

O documento acima foi proposto para assinatura digital. Para verificar as assinaturas acesse o endereço http://edocsergipe.se.gov.br/consultacodigo e utilize o código abaixo para verificar se este documento é válido.

Código de verificação: VROL-C8UG-L11G-PZN1

O(s) nome(s) indicado(s) para assinatura, bem como seu(s) status em 30/05/2023 é(são) :

- Sheila Feitosa Macedo - 24/05/2023 15:44:08

GOVERNO DO ESTADO DE SERGIPE
SECRETARIA DA FAZENDA
SUPERINTENDÊNCIA DE FINANÇAS PÚBLICAS

COMPARATIVO DA DESPESA AUTORIZADA COM A REALIZADA (ANEXO 11 DA LEI
(Anexo 11 da Lei 4.320/64)

Contas Anuais 2022
QUADRO 10
R$1,00

CÓDIGO	ESPECIFICAÇÃO	ORÇAMENTO + SUPLEMENTAÇÃO	ESPECIAL + EXTRAORDINÁRIO	MOVIMENTAÇÃO	AUTORIZADO	REALIZADO	DIFERENÇA
01.000	**ASSEMBLÉIA LEGISLATIVA DO ESTADO DE SERGIPE**	**272.205.952,37**	**-**	**(14.478.952,37)**	**257.727.000,00**	**245.018.090,52**	**12.708.909,48**
01.101	**ASSEMBLÉIA LEGISLATIVA DO ESTADO DE SERGIPE**	**272.205.952,37**	**-**	**(14.478.952,37)**	**257.727.000,00**	**245.018.090,52**	**12.708.909,48**
01.031.0026.0276	GESTÃO DOS SERVIÇOS ADMINISTRATIVOS E LEGISLATIVOS	83.973.231,37	-	(164.616,00)	83.808.615,37	82.667.111,93	1.141.503,44
3390	APLICAÇÕES DIRETAS	82.763.231,37	-	-	82.763.231,37	81.630.700,31	1.132.531,06
3391	APLICAÇÃO DIRETA DECORRENTE DE OPERAÇÕES ENTRE	860.000,00	-	-	860.000,00	851.028,22	8.971,78
4490	APLICAÇÕES DIRETAS	350.000,00	-	(164.616,00)	185.384,00	185.383,40	0,60
01.122.0026.0897	GESTÃO DE PESSOAL	158.382.363,00	-	-	158.382.363,00	158.154.465,31	227.897,69
3190	APLICAÇÕES DIRETAS	148.097.544,00	-	-	148.097.544,00	147.908.752,73	188.791,27
3191	APLICAÇÃO DIRETA DECORRENTE DE OPERAÇÕES ENTRE	10.284.819,00	-	-	10.284.819,00	10.245.712,58	39.106,42
01.122.0062.0280	REFORMA E ADAPTAÇÕES DAS INSTALAÇÕES FÍSICAS DA	1.154.570,00	-	(812.273,00)	342.297,00	342.296,35	0,65
3390	APLICAÇÕES DIRETAS	862.260,00	-	(519.963,00)	342.297,00	342.296,35	0,65
4490	APLICAÇÕES DIRETAS	292.310,00	-	(292.310,00)	-	-	-
01.126.0062.0374	MODERNIZAÇÃO ADMINISTRATIVA E DE TECNOLOGIA DA	2.924.512,00	-	(1.154.704,37)	1.769.807,63	1.741.170,15	28.637,48
3390	APLICAÇÕES DIRETAS	799.216,00	-	(751.576,00)	47.640,00	33.216,00	14.424,00
4490	APLICAÇÕES DIRETAS	2.125.296,00	-	(403.128,37)	1.722.167,63	1.707.954,15	14.213,48
01.128.0062.0281	DESENVOLVIMENTO DE RECURSOS HUMANOS	100.000,00	-	(36.051,00)	63.949,00	63.949,00	-
3390	APLICAÇÕES DIRETAS	100.000,00	-	(36.051,00)	63.949,00	63.949,00	-
01.131.0062.0278	TRANSMISSÃO E DIVULGAÇÃO DOS TRABALHOS LEGISLATIVOS	6.386.109,00	-	(5.303.855,00)	1.082.254,00	1.057.085,97	25.168,03
3390	APLICAÇÕES DIRETAS	6.256.109,00	-	(5.303.855,00)	952.254,00	927.085,97	25.168,03
4490	APLICAÇÕES DIRETAS	130.000,00	-	-	130.000,00	130.000,00	-
01.272.0054.0277	APORTE PARA COBERTURA DE DÉFICIT PREVIDENCIÁRIO	11.135.167,00	-	-	11.135.167,00	-	11.135.167,00
3191	APLICAÇÃO DIRETA DECORRENTE DE OPERAÇÕES ENTRE	11.135.167,00	-	-	11.135.167,00	-	11.135.167,00
01.274.0026.0415	APORTE PARA COBERTURA DE DÉFICIT ATUARIAL DO IPLESE	8.150.000,00	-	(7.007.453,00)	1.142.547,00	992.011,81	150.535,19
3190	APLICAÇÕES DIRETAS	2.500.000,00	-	(1.357.453,00)	1.142.547,00	992.011,81	150.535,19
3390	APLICAÇÕES DIRETAS	5.650.000,00	-	(5.650.000,00)	-	-	-
02.000	**TRIBUNAL DE CONTAS DO ESTADO DE SERGIPE**	**168.279.500,00**	**-**	**(7.010.000,00)**	**161.269.500,00**	**149.910.272,26**	**11.359.227,74**
02.101	**TRIBUNAL DE CONTAS DO ESTADO DE SERGIPE**	**168.279.500,00**	**-**	**(7.010.000,00)**	**161.269.500,00**	**149.910.272,26**	**11.359.227,74**
01.032.0002.0726	AQUISIÇÃO DE VEÍCULOS	1.880.000,00	-	(1.880.000,00)	-	-	-
4490	APLICAÇÕES DIRETAS	1.880.000,00	-	(1.880.000,00)	-	-	-
01.032.0002.0727	AMPLIAÇÃO DAS INSTALAÇÕES DO TRIBUNAL DE CONTAS	150.000,00	-	(150.000,00)	-	-	-
4490	APLICAÇÕES DIRETAS	150.000,00	-	(150.000,00)	-	-	-

GOVERNO DO ESTADO DE SERGIPE
SECRETARIA DA FAZENDA
SUPERINTENDÊNCIA DE FINANÇAS PÚBLICAS

COMPARATIVO DA DESPESA AUTORIZADA COM A REALIZADA (ANEXO 11 DA LEI
(Anexo 11 da Lei 4.320/64)

Contas Anuais 2022
QUADRO 10
R$1,00

CÓDIGO	ESPECIFICAÇÃO	ORÇAMENTO + SUPLEMENTAÇÃO	ESPECIAL + EXTRAORDINÁRIO	MOVIMENTAÇÃO	AUTORIZADO	REALIZADO	DIFERENÇA
01.032.0002.0728	AMPLIAÇÃO DA INFRAESTRUTURA TECNOLÓGICA DO TRIBUNAL	100.000,00	-	(100.000,00)	-	-	-
4490	APLICAÇÕES DIRETAS	100.000,00	-	(100.000,00)	-	-	-
01.032.0002.0738	IMPLANTAÇÃO DE PROJETO DE AÇÕES ENERGÉTICAS E	100.000,00	-	(100.000,00)	-	-	-
4490	APLICAÇÕES DIRETAS	100.000,00	-	(100.000,00)	-	-	-
01.032.0027.0760	OPERACIONALIZAÇÃO DA ESCOLA DE CONTAS	70.000,00	-	-	70.000,00	39.360,00	30.640,00
3390	APLICAÇÕES DIRETAS	70.000,00	-	-	70.000,00	39.360,00	30.640,00
01.032.0027.0761	COMUNICAÇÃO INSTITUCIONAL DO TRIBUNAL DE CONTAS	358.000,00	-	-	358.000,00	330.713,25	27.286,75
3390	APLICAÇÕES DIRETAS	358.000,00	-	-	358.000,00	330.713,25	27.286,75
01.032.0027.0762	CONTROLE LEGAL DA ADMINISTRAÇÃO PÚBLICA	46.948.240,00	-	(300.000,00)	46.648.240,00	44.757.357,25	1.890.882,75
3390	APLICAÇÕES DIRETAS	46.228.240,00	-	(300.000,00)	45.928.240,00	44.221.952,37	1.706.287,63
4490	APLICAÇÕES DIRETAS	720.000,00	-	-	720.000,00	535.404,88	184.595,12
01.032.0027.0763	PAGAMENTO DE PESSOAL ATIVO	105.890.760,00	-	-	105.890.760,00	102.957.326,63	2.933.433,37
3190	APLICAÇÕES DIRETAS	90.091.397,00	-	1.150.000,00	91.241.397,00	88.355.824,81	2.885.572,19
3191	APLICAÇÃO DIRETA DECORRENTE DE OPERAÇÕES ENTRE	15.799.363,00	-	(1.150.000,00)	14.649.363,00	14.601.501,82	47.861,18
01.032.0027.0764	MANUTENÇÃO DA INFRAESTRUTURA TECNOLÓGICA DO	2.010.000,00	-	-	2.010.000,00	1.825.515,13	184.484,87
3390	APLICAÇÕES DIRETAS	2.010.000,00	-	-	2.010.000,00	1.825.515,13	184.484,87
01.032.0027.0766	MANUTENÇÃO DE AÇÕES ENERGÉTICAS E SOCIOAMBIENTAL	50.000,00	-	-	50.000,00	-	50.000,00
3390	APLICAÇÕES DIRETAS	50.000,00	-	-	50.000,00	-	50.000,00
01.032.0054.0759	APORTE PARA COBERTURA DE DÉFICIT PREVIDENCIÁRIO	10.722.500,00	-	(4.480.000,00)	6.242.500,00	-	6.242.500,00
3191	APLICAÇÃO DIRETA DECORRENTE DE OPERAÇÕES ENTRE	10.722.500,00	-	(4.480.000,00)	6.242.500,00	-	6.242.500,00
02.401	**FUNDO DE MODERNIZACAO DO TRIBUNAL DE CONTAS DO**	**1.100.000,00**	**-**	**-**	**1.100.000,00**	**525.291,37**	**574.708,63**
02.401	**FUNDO DE MODERNIZAÇÃO DO TRIBUNAL DE CONTAS DO**	**1.100.000,00**	**-**	**-**	**1.100.000,00**	**525.291,37**	**574.708,63**
01.032.0002.0722	CAPACITAÇÃO DE RECURSOS HUMANOS	100.000,00	-	-	100.000,00	92.885,09	7.114,91
3390	APLICAÇÕES DIRETAS	100.000,00	-	-	100.000,00	92.885,09	7.114,91
01.032.0002.0723	MODERNIZAÇÃO DO TCE/SE	1.000.000,00	-	-	1.000.000,00	432.406,28	567.593,72
3390	APLICAÇÕES DIRETAS	200.000,00	-	-	200.000,00	9.706,28	190.293,72
4490	APLICAÇÕES DIRETAS	800.000,00	-	-	800.000,00	422.700,00	377.300,00
05.000	**TRIBUNAL DE JUSTIÇA DO ESTADO DE SERGIPE**	**767.299.007,48**	**-**	**(14.850.000,00)**	**723.103.744,89**	**717.366.503,16**	**5.737.241,73**
05.101	**TRIBUNAL DE JUSTIÇA DO ESTADO DE SERGIPE**	**622.228.707,30**	**-**	**(12.300.000,00)**	**609.928.707,30**	**609.527.490,87**	**401.216,43**
02.061.0003.0095	PRESTAÇÃO JURISDICIONAL DO 2° GRAU	65.520.000,00	-	-	65.520.000,00	65.419.639,78	100.360,22
3190	APLICAÇÕES DIRETAS	48.420.000,00	-	250.000,00	48.670.000,00	48.669.631,00	369,00

GOVERNO DO ESTADO DE SERGIPE
SECRETARIA DA FAZENDA
SUPERINTENDÊNCIA DE FINANÇAS PÚBLICAS

COMPARATIVO DA DESPESA AUTORIZADA COM A REALIZADA (ANEXO 11 DA LEI
(Anexo 11 da Lei 4.320/64)

Contas Anuais 2022
QUADRO 10
R$1,00

CÓDIGO	ESPECIFICAÇÃO	ORÇAMENTO + SUPLEMENTAÇÃO	ESPECIAL + EXTRAORDINÁRIO	MOVIMENTAÇÃO	AUTORIZADO	REALIZADO	DIFERENÇA
3191	APLICAÇÃO DIRETA DECORRENTE DE OPERAÇÕES ENTRE	9.300.000,00	-	(250.000,00)	9.050.000,00	9.025.246,38	24.753,62
3390	APLICAÇÕES DIRETAS	7.800.000,00	-	-	7.800.000,00	7.724.762,40	75.237,60
02.061.0003.0096	PRESTAÇÃO JURISDICIONAL DO 1° GRAU	397.443.437,30	-	(11.250.000,00)	386.193.437,30	386.099.245,39	94.191,91
3190	APLICAÇÕES DIRETAS	284.963.437,30	-	-	284.963.437,30	284.963.436,35	0,95
3191	APLICAÇÃO DIRETA DECORRENTE DE OPERAÇÕES ENTRE	57.480.000,00	-	-	57.480.000,00	57.464.614,86	15.385,14
3390	APLICAÇÕES DIRETAS	55.000.000,00	-	(11.250.000,00)	43.750.000,00	43.671.194,18	78.805,82
02.061.0003.0106	IMPLEMENTAÇÃO DAS AÇÕES DA CORREGEDORIA GERAL DE	396.000,00	-	(200.000,00)	196.000,00	145.990,27	50.009,73
3190	APLICAÇÕES DIRETAS	150.000,00	-	(100.000,00)	50.000,00	-	50.000,00
3390	APLICAÇÕES DIRETAS	146.000,00	-	-	146.000,00	145.990,27	9,73
4490	APLICAÇÕES DIRETAS	100.000,00	-	(100.000,00)	-	-	-
02.122.0028.0105	MANUTENÇÃO DOS SERVIÇOS ADMINISTRATIVOS	157.811.270,00	-	(100.000,00)	157.711.270,00	157.609.252,23	102.017,77
3190	APLICAÇÕES DIRETAS	115.501.270,00	-	-	115.501.270,00	115.501.204,88	65,12
3191	APLICAÇÃO DIRETA DECORRENTE DE OPERAÇÕES ENTRE	21.150.000,00	-	(100.000,00)	21.050.000,00	21.033.774,79	16.225,21
3390	APLICAÇÕES DIRETAS	21.059.000,00	-	-	21.059.000,00	21.012.715,72	46.284,28
3391	APLICAÇÃO DIRETA DECORRENTE DE OPERAÇÕES ENTRE	101.000,00	-	-	101.000,00	61.556,84	39.443,16
02.128.0003.0097	ESCOLA JUDICIAL DO ESTADO DE SERGIPE	458.000,00	-	(150.000,00)	308.000,00	253.363,20	54.636,80
3190	APLICAÇÕES DIRETAS	200.000,00	-	-	200.000,00	199.900,00	100,00
3390	APLICAÇÕES DIRETAS	258.000,00	-	(150.000,00)	108.000,00	53.463,20	54.536,80
02.272.0054.0108	APORTE PARA COBERTURA DE DÉFICIT PREVIDENCIARIO	600.000,00	-	(600.000,00)	-	-	-
3191	APLICAÇÃO DIRETA DECORRENTE DE OPERAÇÕES ENTRE	600.000,00	-	(600.000,00)	-	-	-
05.401	**FUNDO ESPECIAL DE RECURSOS DE DESPESAS**	**145.070.300,18**	**-**	**(2.550.000,00)**	**113.175.037,59**	**107.839.012,29**	**5.336.025,30**
02.061.0003.0093	PRESTAÇÃO JURISDICIONAL DO 1° GRAU	59.905.300,18	-	-	48.170.037,59	47.165.301,66	1.004.735,93
3350	TRANSFERÊNCIAS A INSTITUIÇÕES PRIVADAS SEM FINS	-	-	50.000,00	50.000,00	50.000,00	-
3390	APLICAÇÕES DIRETAS	59.045.300,18	-	(50.000,00)	47.360.037,59	46.385.683,51	974.354,08
4490	APLICAÇÕES DIRETAS	860.000,00	-	-	760.000,00	729.618,15	30.381,85
02.061.0003.0094	PRESTAÇÃO JURISDICIONAL DO 2° GRAU	935.000,00	-	(260.000,00)	675.000,00	547.963,96	127.036,04
3390	APLICAÇÕES DIRETAS	805.000,00	-	(160.000,00)	645.000,00	528.713,96	116.286,04
4490	APLICAÇÕES DIRETAS	130.000,00	-	(100.000,00)	30.000,00	19.250,00	10.750,00
02.061.0003.0098	FUNDO DE APOIO AO REGISTRO CIVIL	7.920.000,00	-	-	6.660.000,00	6.569.792,28	90.207,72
3390	APLICAÇÕES DIRETAS	7.920.000,00	-	-	6.660.000,00	6.569.792,28	90.207,72
02.061.0003.0102	AMPLIAÇÃO DE UNIDADES DO PODER JUDICIÁRIO	100.000,00	-	(100.000,00)	-	-	-

GOVERNO DO ESTADO DE SERGIPE
SECRETARIA DA FAZENDA
SUPERINTENDÊNCIA DE FINANÇAS PÚBLICAS

COMPARATIVO DA DESPESA AUTORIZADA COM A REALIZADA (ANEXO 11 DA LEI
(Anexo 11 da Lei 4.320/64)

Contas Anuais 2022
QUADRO 10
R$1,00

CÓDIGO	ESPECIFICAÇÃO	ORÇAMENTO + SUPLEMENTAÇÃO	ESPECIAL + EXTRAORDINÁRIO	MOVIMENTAÇÃO	AUTORIZADO	REALIZADO	DIFERENÇA
4490	APLICAÇÕES DIRETAS	100.000,00	-	(100.000,00)	-	-	-
02.061.0003.0103	CONTRUÇÃO DE UNIDADE DO PODER JUDICIÁRIO	100.000,00	-	(100.000,00)	-	-	-
4490	APLICAÇÕES DIRETAS	100.000,00	-	(100.000,00)	-	-	-
02.061.0003.0104	REFORMA DE UNIDADE DO PODER JUDICIARIO	7.300.000,00	-	-	4.300.000,00	4.023.443,68	276.556,32
3390	APLICAÇÕES DIRETAS	7.300.000,00	-	-	4.300.000,00	4.023.443,68	276.556,32
02.122.0003.0107	APARELHAMENTO DAS UNIDADES ADMINISTRATIVA DO PODER	3.300.000,00	-	(250.000,00)	1.700.000,00	1.662.329,23	37.670,77
4490	APLICAÇÕES DIRETAS	3.300.000,00	-	(250.000,00)	1.700.000,00	1.662.329,23	37.670,77
02.122.0028.0090	MANUTENÇÃO DOS SERVIÇOS ADMINISTRATIVOS	36.350.000,00	-	-	31.350.000,00	30.065.635,98	1.284.364,02
3390	APLICAÇÕES DIRETAS	36.349.000,00	-	-	31.349.000,00	30.065.635,98	1.283.364,02
3391	APLICAÇÃO DIRETA DECORRENTE DE OPERAÇÕES ENTRE	1.000,00	-	-	1.000,00	-	1.000,00
02.126.0003.0099	MANUTENÇÃO DA TECNOLOGIA E INFORMAÇÃO	9.000.000,00	-	(1.640.000,00)	7.360.000,00	5.768.922,45	1.591.077,55
3390	APLICAÇÕES DIRETAS	8.000.000,00	-	(1.040.000,00)	6.960.000,00	5.766.822,95	1.193.177,05
4490	APLICAÇÕES DIRETAS	1.000.000,00	-	(600.000,00)	400.000,00	2.099,50	397.900,50
02.126.0003.0101	AMPLIAÇÃO DO PARQUE COMPUTACIONAL DO PODER	19.100.000,00	-	-	12.100.000,00	11.511.517,64	588.482,36
3390	APLICAÇÕES DIRETAS	12.250.000,00	-	-	7.250.000,00	6.870.946,77	379.053,23
4490	APLICAÇÕES DIRETAS	6.850.000,00	-	-	4.850.000,00	4.640.570,87	209.429,13
02.128.0003.0100	ESCOLA JUDICIAL DO ESTADO DE SERGIPE	1.060.000,00	-	(200.000,00)	860.000,00	524.105,41	335.894,59
3390	APLICAÇÕES DIRETAS	960.000,00	-	(100.000,00)	860.000,00	524.105,41	335.894,59
4490	APLICAÇÕES DIRETAS	100.000,00	-	(100.000,00)	-	-	-
10.000	**PROCURADORIA GERAL DO ESTADO**	**252.284.773,51**	**-**	**(125.632.349,06)**	**126.652.424,45**	**119.029.394,13**	**7.623.030,32**
10.101	**PROCURADORIA GERAL DO ESTADO**	**49.084.773,51**	**-**	**-**	**49.084.773,51**	**48.376.744,87**	**708.028,64**
03.122.0030.0153	MANUTENÇÃO DAS AÇÕES DA PROCURADORIA GERAL DO	3.528.244,46	-	-	3.528.244,46	3.402.731,06	125.513,40
3390	APLICAÇÕES DIRETAS	3.415.444,46	-	-	3.415.444,46	3.376.993,06	38.451,40
4490	APLICAÇÕES DIRETAS	112.800,00	-	-	112.800,00	25.738,00	87.062,00
03.122.0030.0154	PAGAMENTO DE PESSOAL ATIVO	45.356.129,05	-	-	45.356.129,05	44.877.186,14	478.942,91
3190	APLICAÇÕES DIRETAS	36.405.629,05	-	1.320.215,00	37.725.844,05	37.336.574,23	389.269,82
3191	APLICAÇÃO DIRETA DECORRENTE DE OPERAÇÕES ENTRE	8.950.500,00	-	(1.320.215,00)	7.630.285,00	7.540.611,91	89.673,09
03.126.0017.0156	GESTÃO DA TECNOLOGIA DA INFORMAÇÃO	76.400,00	-	-	76.400,00	23.441,00	52.959,00
3390	APLICAÇÕES DIRETAS	55.400,00	-	-	55.400,00	19.112,00	36.288,00
4490	APLICAÇÕES DIRETAS	21.000,00	-	-	21.000,00	4.329,00	16.671,00
03.128.0017.0157	CAPACITAÇÃO DE PESSOAL	124.000,00	-	-	124.000,00	73.386,67	50.613,33

GOVERNO DO ESTADO DE SERGIPE
SECRETARIA DA FAZENDA
SUPERINTENDÊNCIA DE FINANÇAS PÚBLICAS

COMPARATIVO DA DESPESA AUTORIZADA COM A REALIZADA (ANEXO 11 DA LEI
(Anexo 11 da Lei 4.320/64)

Contas Anuais 2022
QUADRO 10
R$1,00

CÓDIGO	ESPECIFICAÇÃO	ORÇAMENTO + SUPLEMENTAÇÃO	ESPECIAL + EXTRAORDINÁRIO	MOVIMENTAÇÃO	AUTORIZADO	REALIZADO	DIFERENÇA
3390	APLICAÇÕES DIRETAS	124.000,00	-	-	124.000,00	73.386,67	50.613,33
10.102	**DESPESAS CENTRALIZADAS - PGE**	**203.200.000,00**	**-**	**(125.632.349,06)**	**77.567.650,94**	**70.652.649,26**	**6.915.001,68**
02.061.0054.0876	PAGAMENTO DE HONORÁRIOS PERICIAIS	400.000,00	-	-	400.000,00	319.768,72	80.231,28
3390	APLICAÇÕES DIRETAS	400.000,00	-	-	400.000,00	319.768,72	80.231,28
28.846.0054.0159	PAGAMENTO DE REQUISIÇÕES DE PEQUENO VALOR -RPV	8.300.000,00	-	(100.000,00)	8.200.000,00	7.963.972,32	236.027,68
3190	APLICAÇÕES DIRETAS	2.000.000,00	-	-	2.000.000,00	1.936.329,10	63.670,90
3390	APLICAÇÕES DIRETAS	6.300.000,00	-	(100.000,00)	6.200.000,00	6.027.643,22	172.356,78
28.846.0054.0160	PAGAMENTO DE PRECATÓRIOS	194.500.000,00	-	(125.532.349,06)	68.967.650,94	62.368.908,22	6.598.742,72
3190	APLICAÇÕES DIRETAS	150.993.700,00	-	(84.581.927,44)	66.411.772,56	62.043.419,32	4.368.353,24
3390	APLICAÇÕES DIRETAS	5.835.000,00	-	(5.202.158,22)	632.841,78	325.488,90	307.352,88
4490	APLICAÇÕES DIRETAS	37.671.300,00	-	(35.748.263,40)	1.923.036,60	-	1.923.036,60
11.000	**MINISTÉRIO PÚBLICO DO ESTADO DE SERGIPE**	**243.011.339,26**	**-**	**(10.315.212,69)**	**231.477.700,56**	**230.777.358,15**	**700.342,41**
11.101	**PROCURADORIA GERAL DE JUSTIÇA**	**240.311.807,51**	**-**	**(10.315.212,69)**	**229.799.088,03**	**229.443.693,37**	**355.394,66**
03.091.0004.0087	ADEQUAÇÃO DA INFRAESTRUTURA FÍSICA DAS UNIDADES DO	5.239.987,00	-	(3.603.400,91)	1.636.586,09	1.590.628,27	45.957,82
3390	APLICAÇÕES DIRETAS	1.221.372,00	-	(1.155.400,91)	65.971,09	56.247,79	9.723,30
4490	APLICAÇÕES DIRETAS	4.018.615,00	-	(2.448.000,00)	1.570.615,00	1.534.380,48	36.234,52
03.122.0031.0083	PAGAMENTO DE PESSOAL	187.249.080,38	-	-	187.249.080,38	187.217.272,66	31.807,72
3190	APLICAÇÕES DIRETAS	158.201.368,38	-	449.438,69	158.650.807,07	158.619.127,57	31.679,50
3191	APLICAÇÃO DIRETA DECORRENTE DE OPERAÇÕES ENTRE	29.047.712,00	-	(449.438,69)	28.598.273,31	28.598.145,09	128,22
03.122.0031.0088	AUXÍLIOS PARA MEMBROS E SERVIDORES DO MINISTÉRIO	25.441.703,55	-	(1.184.088,22)	24.257.615,33	24.244.578,07	13.037,26
3390	APLICAÇÕES DIRETAS	25.441.703,55	-	(1.184.088,22)	24.257.615,33	24.244.578,07	13.037,26
03.122.0031.0089	OPERACIONALIZAÇÃO DAS ATIVIDADES DO MINISTÉRIO	11.099.572,00	-	(1.001.010,33)	10.098.561,67	10.048.856,74	49.704,93
3390	APLICAÇÕES DIRETAS	11.033.772,00	-	(935.210,33)	10.098.561,67	10.048.856,74	49.704,93
3391	APLICAÇÃO DIRETA DECORRENTE DE OPERAÇÕES ENTRE	5.000,00	-	(5.000,00)	-	-	-
4490	APLICAÇÕES DIRETAS	60.800,00	-	(60.800,00)	-	-	-
03.126.0004.0047	MODERNIZAÇÃO DA INFRAESTRUTURA TECNOLÓGICA	9.897.103,00	-	(4.088.195,14)	5.808.907,86	5.801.895,00	7.012,86
3390	APLICAÇÕES DIRETAS	2.789.743,00	-	(1.683.814,28)	1.105.928,72	1.103.328,72	2.600,00
4490	APLICAÇÕES DIRETAS	7.107.360,00	-	(2.404.380,86)	4.702.979,14	4.698.566,28	4.412,86
03.128.0004.0091	CAPACITAÇÃO DE RECURSOS HUMANOS	743.105,00	-	(245.112,89)	497.992,11	470.251,56	27.740,55
3350	TRANSFERÊNCIAS A INSTITUIÇÕES PRIVADAS SEM FINS	4.000,00	-	(1.500,00)	2.500,00	-	2.500,00
3390	APLICAÇÕES DIRETAS	739.105,00	-	(243.612,89)	495.492,11	470.251,56	25.240,55

GOVERNO DO ESTADO DE SERGIPE
SECRETARIA DA FAZENDA
SUPERINTENDÊNCIA DE FINANÇAS PÚBLICAS

COMPARATIVO DA DESPESA AUTORIZADA COM A REALIZADA (ANEXO 11 DA LEI
(Anexo 11 da Lei 4.320/64)

Contas Anuais 2022
QUADRO 10
R$1,00

CÓDIGO	ESPECIFICAÇÃO	ORÇAMENTO + SUPLEMENTAÇÃO	ESPECIAL + EXTRAORDINÁRIO	MOVIMENTAÇÃO	AUTORIZADO	REALIZADO	DIFERENÇA
03.421.0004.0114	AÇÕES INSTITUCIONAIS	641.256,58	-	(193.405,20)	250.344,59	70.211,07	180.133,52
3390	APLICAÇÕES DIRETAS	636.256,58	-	(188.405,20)	250.344,59	70.211,07	180.133,52
4490	APLICAÇÕES DIRETAS	5.000,00	-	(5.000,00)	-	-	-
11.401	**FUNDO ESPECIAL DO MINISTÉRIO PÚBLICO DO ESTADO DE**	**2.567.531,75**	**-**	**-**	**1.546.612,53**	**1.333.664,78**	**212.947,75**
03.541.0004.0115	IMPLEMENTAÇÃO DA POLÍTICA INSTITUCIONAL DO MP	2.567.531,75	-	-	1.546.612,53	1.333.664,78	212.947,75
4490	APLICAÇÕES DIRETAS	2.567.531,75	-	-	1.546.612,53	1.333.664,78	212.947,75
11.402	**FUNDO PARA RECONSTITUICAO DE BENS LESADOS**	**132.000,00**	**-**	**-**	**132.000,00**	**-**	**132.000,00**
03.422.0004.0777	RECONSTITUIÇÃO DE BENS E DIREITOS DIFUSOS LESADOS	132.000,00	-	-	132.000,00	-	132.000,00
3391	APLICAÇÃO DIRETA DECORRENTE DE OPERAÇÕES ENTRE	60.000,00	-	-	60.000,00	-	60.000,00
4491	APLICAÇÃO DIRETA DECORRENTE DE OPERAÇÕES ENTRE	72.000,00	-	-	72.000,00	-	72.000,00
12.000	**VICE-GOVERNADORIA ESTADUAL**	**1.020.000,00**	**-**	**-**	**1.020.000,00**	**893.898,35**	**126.101,65**
12.101	**VICE-GOVERNADORIA ESTADUAL**	**1.020.000,00**	**-**	**-**	**1.020.000,00**	**893.898,35**	**126.101,65**
04.122.0032.0221	PAGAMENTO DE PESSOAL ATIVO	910.000,00	-	-	910.000,00	823.233,22	86.766,78
3190	APLICAÇÕES DIRETAS	840.000,00	-	50.000,00	890.000,00	817.033,61	72.966,39
3191	APLICAÇÃO DIRETA DECORRENTE DE OPERAÇÕES ENTRE	60.000,00	-	(50.000,00)	10.000,00	6.199,61	3.800,39
3390	APLICAÇÕES DIRETAS	10.000,00	-	-	10.000,00	-	10.000,00
04.122.0032.0222	GESTÃO ADMINISTRATIVA DA VICE-GOVERNADORIA ESTADUAL	90.000,00	-	-	90.000,00	70.665,13	19.334,87
3390	APLICAÇÕES DIRETAS	90.000,00	-	-	90.000,00	70.665,13	19.334,87
04.122.0032.0224	GESTÃO DA TECNOLOGIA DA INFORMAÇÃO	20.000,00	-	-	20.000,00	-	20.000,00
4490	APLICAÇÕES DIRETAS	20.000,00	-	-	20.000,00	-	20.000,00
13.000	**SECRETARIA DE ESTADO GERAL DE GOVERNO**	**72.700.893,00**	**-**	**(2.217.000,00)**	**70.483.893,00**	**69.047.540,01**	**1.436.352,99**
13.101	**SECRETARIA DE ESTADO GERAL DE GOVERNO**	**72.700.893,00**	**-**	**(2.217.000,00)**	**70.483.893,00**	**69.047.540,01**	**1.436.352,99**
04.121.0017.0308	REALIZAÇÃO DE ESTUDOS E PESQUISAS SÓCIOECONÔMICAS	40.000,00	-	(40.000,00)	-	-	-
3390	APLICAÇÕES DIRETAS	40.000,00	-	(40.000,00)	-	-	-
04.121.0017.0341	CAPACITAR E FORTALECER A QUALIFICAÇÃO DE SERVIDORES	20.000,00	-	(13.100,00)	6.900,00	6.900,00	-
3390	APLICAÇÕES DIRETAS	20.000,00	-	(13.100,00)	6.900,00	6.900,00	-
04.121.0017.0751	ATUAÇÃO DO ESTADO DE SERGIPE NO CICLO ORÇAMENTÁRIO	360.000,00	-	(89.900,00)	270.100,00	270.000,00	100,00
3390	APLICAÇÕES DIRETAS	360.000,00	-	(89.900,00)	270.100,00	270.000,00	100,00
04.122.0017.0854	FUNCIONAMENTO DO CONSÓRCIO INTERESTADUAL DE	792.214,00	-	-	792.214,00	792.214,00	-
3371	TRANSFERÊNCIAS A CONSÓRCIOS PÚBLICOS	792.214,00	-	-	792.214,00	792.214,00	-
04.122.0033.0166	GESTÃO ADMINISTRATIVA DA SECRETARIA	13.342.000,00	-	-	13.342.000,00	12.381.055,02	960.944,98

GOVERNO DO ESTADO DE SERGIPE
SECRETARIA DA FAZENDA
SUPERINTENDÊNCIA DE FINANÇAS PÚBLICAS

COMPARATIVO DA DESPESA AUTORIZADA COM A REALIZADA (ANEXO 11 DA LEI
(Anexo 11 da Lei 4.320/64)

Contas Anuais 2022
QUADRO 10
R$1,00

CÓDIGO	ESPECIFICAÇÃO	ORÇAMENTO + SUPLEMENTAÇÃO	ESPECIAL + EXTRAORDINÁRIO	MOVIMENTAÇÃO	AUTORIZADO	REALIZADO	DIFERENÇA
3390	APLICAÇÕES DIRETAS	13.295.000,00	-	-	13.295.000,00	12.356.095,83	938.904,17
3391	APLICAÇÃO DIRETA DECORRENTE DE OPERAÇÕES ENTRE	5.000,00	-	-	5.000,00	4.632,94	367,06
4490	APLICAÇÕES DIRETAS	42.000,00	-	-	42.000,00	20.326,25	21.673,75
04.122.0033.0168	PAGAMENTO COM PESSOAL ATIVO	27.085.000,00	-	-	27.085.000,00	27.045.325,05	39.674,95
3190	APLICAÇÕES DIRETAS	24.949.000,00	-	(50.000,00)	24.899.000,00	24.895.831,34	3.168,66
3191	APLICAÇÃO DIRETA DECORRENTE DE OPERAÇÕES ENTRE	1.801.000,00	-	50.000,00	1.851.000,00	1.824.959,33	26.040,67
3390	APLICAÇÕES DIRETAS	335.000,00	-	-	335.000,00	324.534,38	10.465,62
04.122.0033.0187	REFORMA DAS UNIDADES ADMINISTRATIVAS	6.448.000,00	-	(9.000,00)	6.439.000,00	6.429.747,39	9.252,61
3350	TRANSFERÊNCIAS A INSTITUIÇÕES PRIVADAS SEM FINS	-	-	2.300.000,00	2.300.000,00	2.291.971,24	8.028,76
3390	APLICAÇÕES DIRETAS	6.445.000,00	-	(2.307.000,00)	4.138.000,00	4.137.462,77	537,23
3391	APLICAÇÃO DIRETA DECORRENTE DE OPERAÇÕES ENTRE	2.000,00	-	(1.000,00)	1.000,00	313,38	686,62
4490	APLICAÇÕES DIRETAS	1.000,00	-	(1.000,00)	-	-	-
04.126.0017.0343	IMPLANTAÇÃO DO SISTEMA DE GESTÃO DOS PROGRAMAS E	150.000,00	-	(150.000,00)	-	-	-
3390	APLICAÇÕES DIRETAS	150.000,00	-	(150.000,00)	-	-	-
04.126.0017.0483	IMPLANTAÇÃO DA PLATAFORMA DIGITAL DE GESTÃO DE	150.000,00	-	(150.000,00)	-	-	-
3390	APLICAÇÕES DIRETAS	150.000,00	-	(150.000,00)	-	-	-
04.126.0033.0169	GESTÃO DA TECNOLOGIA DA INFORMAÇÃO	265.000,00	-	-	265.000,00	233.562,24	31.437,76
3390	APLICAÇÕES DIRETAS	30.000,00	-	-	30.000,00	22.041,00	7.959,00
4490	APLICAÇÕES DIRETAS	235.000,00	-	-	235.000,00	211.521,24	23.478,76
04.131.0017.0855	DIVULGAÇÃO DE ATOS LEGAIS DE INTERESSE PÚBLICO -	50.000,00	-	(6.000,00)	44.000,00	6.486,80	37.513,20
3390	APLICAÇÕES DIRETAS	50.000,00	-	(6.000,00)	44.000,00	6.486,80	37.513,20
04.131.0017.0856	DIVULGAÇÃO DAS AÇÕES DO ESTADO PUBLICIDADE	13.212.000,00	-	-	13.212.000,00	13.208.233,71	3.766,29
3390	APLICAÇÕES DIRETAS	13.212.000,00	-	-	13.212.000,00	13.208.233,71	3.766,29
04.131.0017.0857	DIVULGAÇÃO DAS AÇÕES DO ESTADO PUBLICIDADE DE	1.250.000,00	-	(820.000,00)	430.000,00	76.436,80	353.563,20
3390	APLICAÇÕES DIRETAS	1.250.000,00	-	(820.000,00)	430.000,00	76.436,80	353.563,20
04.131.0017.0858	REALIZAÇÃO DE EVENTOS DO ESTADO	2.700.000,00	-	(425.000,00)	2.275.000,00	2.274.900,00	100,00
3390	APLICAÇÕES DIRETAS	2.700.000,00	-	(425.000,00)	2.275.000,00	2.274.900,00	100,00
13.391.0009.0268	INCENTIVO ÀS ATIVIDADES SOCIOCULTURAIS	40.000,00	-	-	40.000,00	40.000,00	-
3350	TRANSFERÊNCIAS A INSTITUIÇÕES PRIVADAS SEM FINS	40.000,00	-	-	40.000,00	40.000,00	-
13.391.0009.0269	PRESERVAÇÃO DO ACERVO MUSEOLÓGICO DO PALÁCIO	300.000,00	-	(300.000,00)	-	-	-
3390	APLICAÇÕES DIRETAS	300.000,00	-	(300.000,00)	-	-	-

GOVERNO DO ESTADO DE SERGIPE
SECRETARIA DA FAZENDA
SUPERINTENDÊNCIA DE FINANÇAS PÚBLICAS

COMPARATIVO DA DESPESA AUTORIZADA COM A REALIZADA (ANEXO 11 DA LEI
(Anexo 11 da Lei 4.320/64)

Contas Anuais 2022
QUADRO 10
R$1,00

CÓDIGO	ESPECIFICAÇÃO	ORÇAMENTO + SUPLEMENTAÇÃO	ESPECIAL + EXTRAORDINÁRIO	MOVIMENTAÇÃO	AUTORIZADO	REALIZADO	DIFERENÇA
28.845.0054.0905	TRANSFERÊNCIAS ESPECIAIS EMENDA PARLAMENTAR	6.496.679,00	-	(214.000,00)	6.282.679,00	6.282.679,00	-
3340	TRANSFERÊNCIAS A MUNICÍPIOS	534.000,00	-	(100.000,00)	434.000,00	434.000,00	-
4440	TRANSFERÊNCIAS A MUNICÍPIOS	5.962.679,00	-	(114.000,00)	5.848.679,00	5.848.679,00	-
13.201	**AGÊNCIA REGULADORA DE SERVIÇOS PÚBLICOS DO ESTADO**	**5.037.912,00**	**-**	**(683.327,00)**	**4.354.585,00**	**3.857.075,71**	**497.509,29**
13.201	**AGENCIA REGULADORA DE SERVIÇOS PÚBLICOS DO ESTADO**	**5.037.912,00**	**-**	**(683.327,00)**	**4.354.585,00**	**3.857.075,71**	**497.509,29**
04.122.0033.0163	PAGAMENTO COM PESSOAL ATIVO	2.459.000,00	-	-	2.459.000,00	2.199.476,05	259.523,95
3190	APLICAÇÕES DIRETAS	2.314.000,00	-	-	2.314.000,00	2.095.782,27	218.217,73
3191	APLICAÇÃO DIRETA DECORRENTE DE OPERAÇÕES ENTRE	89.400,00	-	-	89.400,00	60.996,99	28.403,01
3390	APLICAÇÕES DIRETAS	55.600,00	-	-	55.600,00	42.696,79	12.903,21
04.122.0033.0164	GESTÃO ADMINISTRATIVA DA AGRESE	407.000,00	-	(67.327,00)	339.673,00	198.147,57	141.525,43
3390	APLICAÇÕES DIRETAS	332.000,00	-	(67.327,00)	264.673,00	198.147,57	66.525,43
4490	APLICAÇÕES DIRETAS	75.000,00	-	-	75.000,00	-	75.000,00
04.122.0033.0879	MELHORIA NA INFRAESTRUTURA DA AGRESE	1.712.912,00	-	(585.000,00)	1.127.912,00	1.109.873,70	18.038,30
3390	APLICAÇÕES DIRETAS	1.312.912,00	-	(185.000,00)	1.127.912,00	1.109.873,70	18.038,30
4490	APLICAÇÕES DIRETAS	400.000,00	-	(400.000,00)	-	-	-
04.125.0017.0327	CAPACITAÇÃO DE SERVIDORES DA AGRESE	36.000,00	-	(16.000,00)	20.000,00	3.000,00	17.000,00
3390	APLICAÇÕES DIRETAS	36.000,00	-	(16.000,00)	20.000,00	3.000,00	17.000,00
04.125.0033.0256	GESTÃO DE CÂMARAS TÉCNICAS SETORIAIS	423.000,00	-	(15.000,00)	408.000,00	346.578,39	61.421,61
3390	APLICAÇÕES DIRETAS	395.000,00	-	(15.000,00)	380.000,00	332.016,13	47.983,87
3391	APLICAÇÃO DIRETA DECORRENTE DE OPERAÇÕES ENTRE	18.000,00	-	-	18.000,00	14.562,26	3.437,74
4490	APLICAÇÕES DIRETAS	10.000,00	-	-	10.000,00	-	10.000,00
13.301	**EMPRESA SERGIPANA DE TECNOLOGIA DA INFORMAÇÃO**	**10.977.483,96**	**-**	**(200.000,00)**	**10.777.483,96**	**10.184.768,66**	**592.715,30**
13.301	**EMPRESA SERGIPANA DE TECNOLOGIA DA INFORMAÇÃO**	**10.977.483,96**	**-**	**(200.000,00)**	**10.777.483,96**	**10.184.768,66**	**592.715,30**
04.126.0017.0506	CAPACITAÇÃO DO CORPO TÉCNICO DA EMGETIS	10.000,00	-	-	10.000,00	-	10.000,00
3390	APLICAÇÕES DIRETAS	10.000,00	-	-	10.000,00	-	10.000,00
04.126.0035.0326	MANUTENÇÃO DA EMGETIS	1.980.063,96	-	-	1.980.063,96	1.881.405,90	98.658,06
3390	APLICAÇÕES DIRETAS	1.888.000,00	-	-	1.888.000,00	1.869.282,70	18.717,30
3391	APLICAÇÃO DIRETA DECORRENTE DE OPERAÇÕES ENTRE	57.000,00	-	-	57.000,00	1.840,20	55.159,80
4490	APLICAÇÕES DIRETAS	35.063,96	-	-	35.063,96	10.283,00	24.780,96
04.126.0035.0328	PAGAMENTO DE PESSOAL ATIVO	7.510.000,00	-	-	7.510.000,00	7.429.733,93	80.266,07
3190	APLICAÇÕES DIRETAS	7.357.000,00	-	(22.500,00)	7.334.500,00	7.281.863,57	52.636,43

GOVERNO DO ESTADO DE SERGIPE
SECRETARIA DA FAZENDA
SUPERINTENDÊNCIA DE FINANÇAS PÚBLICAS

COMPARATIVO DA DESPESA AUTORIZADA COM A REALIZADA (ANEXO 11 DA LEI
(Anexo 11 da Lei 4.320/64)

Contas Anuais 2022
QUADRO 10
R$1,00

CÓDIGO	ESPECIFICAÇÃO	ORÇAMENTO + SUPLEMENTAÇÃO	ESPECIAL + EXTRAORDINÁRIO	MOVIMENTAÇÃO	AUTORIZADO	REALIZADO	DIFERENÇA
3191	APLICAÇÃO DIRETA DECORRENTE DE OPERAÇÕES ENTRE	3.000,00	-	22.500,00	25.500,00	25.062,36	437,64
3390	APLICAÇÕES DIRETAS	150.000,00	-	-	150.000,00	122.808,00	27.192,00
04.126.0035.0332	GESTÃO DO E-DOC	334.500,00	-	-	334.500,00	282.636,01	51.863,99
3390	APLICAÇÕES DIRETAS	334.500,00	-	-	334.500,00	282.636,01	51.863,99
04.126.0035.0333	GESTÃO DA REDE DE COMUNICAÇÃO DE DADOS DO GOVERNO	300.000,00	-	-	300.000,00	176.770,78	123.229,22
3390	APLICAÇÕES DIRETAS	300.000,00	-	-	300.000,00	176.770,78	123.229,22
04.126.0035.0335	MANUTENÇÃO DO PARQUE COMPUTACIONAL	504.720,00	-	-	504.720,00	276.580,00	228.140,00
3390	APLICAÇÕES DIRETAS	31.500,00	-	-	31.500,00	26.740,00	4.760,00
4490	APLICAÇÕES DIRETAS	473.220,00	-	-	473.220,00	249.840,00	223.380,00
04.126.0054.0324	PAGAMENTOS DE DIVIDAS DA EMGETIS	138.200,00	-	-	138.200,00	137.642,04	557,96
3290	APLICAÇÕES DIRETAS	72.000,00	-	-	72.000,00	71.469,84	530,16
4690	APLICAÇÕES DIRETAS	66.200,00	-	-	66.200,00	66.172,20	27,80
04.126.0054.0334	PAGAMENTO DE SENTENÇAS JUDICIAIS	200.000,00	-	(200.000,00)	-	-	-
3190	APLICAÇÕES DIRETAS	100.000,00	-	(100.000,00)	-	-	-
3390	APLICAÇÕES DIRETAS	100.000,00	-	(100.000,00)	-	-	-
14.301	**EMPRESA DE DESENVOLVIMENTO SUSTENTÁVEL DO ESTADO**	**10.304.000,00**	**-**	**(574.000,00)**	**9.730.000,00**	**8.764.575,18**	**965.424,82**
14.301	**EMPRESA DE DESENVOLVIMENTO SUSTENTÁVEL DO ESTADO**	**10.304.000,00**	**-**	**(574.000,00)**	**9.730.000,00**	**8.764.575,18**	**965.424,82**
20.122.0037.0199	REGULARIZAÇÃO DO FUNCIONAMENTO DA EMPRESA	25.000,00	-	-	25.000,00	23.768,30	1.231,70
3390	APLICAÇÕES DIRETAS	24.000,00	-	-	24.000,00	23.768,30	231,70
3391	APLICAÇÃO DIRETA DECORRENTE DE OPERAÇÕES ENTRE	1.000,00	-	-	1.000,00	-	1.000,00
20.122.0037.0202	PAGAMENTO DE PESSOAL ATIVO	9.279.000,00	-	(100.000,00)	9.179.000,00	8.679.885,78	499.114,22
3190	APLICAÇÕES DIRETAS	8.250.000,00	-	-	8.250.000,00	8.041.094,31	208.905,69
3191	APLICAÇÃO DIRETA DECORRENTE DE OPERAÇÕES ENTRE	450.000,00	-	(100.000,00)	350.000,00	151.785,87	198.214,13
3390	APLICAÇÕES DIRETAS	579.000,00	-	-	579.000,00	487.005,60	91.994,40
28.846.0054.0209	SENTENÇAS JUDICIAIS	1.000.000,00	-	(474.000,00)	526.000,00	60.921,10	465.078,90
3390	APLICAÇÕES DIRETAS	800.000,00	-	(474.000,00)	326.000,00	3.986,44	322.013,56
3391	APLICAÇÃO DIRETA DECORRENTE DE OPERAÇÕES ENTRE	200.000,00	-	-	200.000,00	56.934,66	143.065,34
14.401	**FUNDO ESTADUAL DE HABITAÇÃO DE INTERESSE SOCIAL**	**6.773.000,00**	**-**	**(3.500.000,00)**	**3.273.000,00**	**1.981.617,27**	**1.291.382,73**
14.401	**FUNDO ESTADUAL DE HABITAÇÃO DE INTERESSE SOCIAL**	**6.773.000,00**	**-**	**(3.500.000,00)**	**3.273.000,00**	**1.981.617,27**	**1.291.382,73**
16.122.0018.0566	REGULARIZAÇÃO FUNDIÁRIA.	1.255.000,00	-	(550.000,00)	705.000,00	60.383,65	644.616,35
3390	APLICAÇÕES DIRETAS	500.000,00	-	-	500.000,00	-	500.000,00

GOVERNO DO ESTADO DE SERGIPE
SECRETARIA DA FAZENDA
SUPERINTENDÊNCIA DE FINANÇAS PÚBLICAS

COMPARATIVO DA DESPESA AUTORIZADA COM A REALIZADA (ANEXO 11 DA LEI
(Anexo 11 da Lei 4.320/64)

Contas Anuais 2022
QUADRO 10
R$1,00

CÓDIGO	ESPECIFICAÇÃO	ORÇAMENTO + SUPLEMENTAÇÃO	ESPECIAL + EXTRAORDINÁRIO	MOVIMENTAÇÃO	AUTORIZADO	REALIZADO	DIFERENÇA
4490	APLICAÇÕES DIRETAS	755.000,00	-	(550.000,00)	205.000,00	60.383,65	144.616,35
16.451.0018.0567	CONSTRUÇÃO DE INFRAESTRUTURA PARA AS UNIDADES	800.000,00	-	(800.000,00)	-	-	-
4490	APLICAÇÕES DIRETAS	800.000,00	-	(800.000,00)	-	-	-
16.482.0018.0565	ELABORAÇÃO DO PLANO ESTADUAL DE HABITAÇÃO DE	50.000,00	-	(50.000,00)	-	-	-
4490	APLICAÇÕES DIRETAS	50.000,00	-	(50.000,00)	-	-	-
16.482.0018.0568	CONSTRUÇÃO DE MORADIAS.	900.000,00	-	(600.000,00)	300.000,00	-	300.000,00
4490	APLICAÇÕES DIRETAS	900.000,00	-	(600.000,00)	300.000,00	-	300.000,00
16.482.0018.0569	CONSTRUÇÃO DE EMPREENDIMENTOS RESIDENCIAIS PRÓ-	1.500.000,00	-	(1.500.000,00)	-	-	-
4490	APLICAÇÕES DIRETAS	1.500.000,00	-	(1.500.000,00)	-	-	-
16.482.0018.0898	REQUALIFICAÇÃO DE UNIDADES HABITACIONAIS - NOVO LAR	2.268.000,00	-	-	2.268.000,00	1.921.233,62	346.766,38
3390	APLICAÇÕES DIRETAS	2.268.000,00	-	-	2.268.000,00	1.921.233,62	346.766,38
15.000	**SECRETARIA DE ESTADO DA ADMINISTRAÇÃO**	**517.930.100,00**	**-**	**(143.220.568,12)**	**374.709.531,88**	**367.055.684,29**	**7.653.847,59**
14.401	**FUNDO ESTADUAL DE HABITAÇÃO DE INTERESSE SOCIAL**	**-**	**-**	**-**	**-**	**279.000,00**	**(279.000,00)**
16.122.0018.0566	REGULARIZAÇÃO FUNDIÁRIA.	-	-	-	-	279.000,00	(279.000,00)
3390	APLICAÇÕES DIRETAS	-	-	-	-	279.000,00	(279.000,00)
15.104	**SECRETARIA DE ESTADO DA ADMINISTRAÇÃO**	**40.191.030,00**	**-**	**(254.930,00)**	**39.936.100,00**	**37.812.051,16**	**2.124.048,84**
04.122.0035.0491	PAGAMENTO DE PESSOAL ATIVO	27.755.000,00	-	-	27.755.000,00	26.424.658,63	1.330.341,37
3190	APLICAÇÕES DIRETAS	26.005.000,00	-	(2.440.000,00)	23.565.000,00	22.345.446,22	1.219.553,78
3191	APLICAÇÃO DIRETA DECORRENTE DE OPERAÇÕES ENTRE	1.050.000,00	-	2.440.000,00	3.490.000,00	3.450.129,97	39.870,03
3390	APLICAÇÕES DIRETAS	700.000,00	-	-	700.000,00	629.082,44	70.917,56
04.122.0035.0492	MANUTENÇÃO DOS SERVIÇOS ADMINISTRATIVOS E	2.577.900,00	-	-	2.577.900,00	2.440.915,17	136.984,83
3390	APLICAÇÕES DIRETAS	2.557.900,00	-	-	2.557.900,00	2.435.245,17	122.654,83
4490	APLICAÇÕES DIRETAS	20.000,00	-	-	20.000,00	5.670,00	14.330,00
04.122.0035.0493	MANUTENÇÃO DOS CENTROS DE ATENDIMENTO AO CIDADÃO -	3.209.000,00	-	(97.700,00)	3.111.300,00	3.076.976,09	34.323,91
3390	APLICAÇÕES DIRETAS	3.209.000,00	-	(97.700,00)	3.111.300,00	3.076.976,09	34.323,91
04.122.0035.0495	ADEQUAÇÃO DA ESTRUTURA FÍSICA DA SEAD	187.700,00	-	-	187.700,00	79.305,72	108.394,28
3390	APLICAÇÕES DIRETAS	142.700,00	-	-	142.700,00	79.305,72	63.394,28
4490	APLICAÇÕES DIRETAS	45.000,00	-	-	45.000,00	-	45.000,00
04.126.0035.0494	GESTÃO DA TECNOLOGIA DA INFORMAÇÃO	3.319.200,00	-	(45.000,00)	3.274.200,00	3.179.205,90	94.994,10
3390	APLICAÇÕES DIRETAS	3.319.200,00	-	(45.000,00)	3.274.200,00	3.179.205,90	94.994,10
20.544.0022.0496	APOIO A TECNOLOGIAS SOCIAIS DE ACESSO À ÁGUA NA ZONA	3.142.230,00	-	(112.230,00)	3.030.000,00	2.610.989,65	419.010,35

GOVERNO DO ESTADO DE SERGIPE
SECRETARIA DA FAZENDA
SUPERINTENDÊNCIA DE FINANÇAS PÚBLICAS

COMPARATIVO DA DESPESA AUTORIZADA COM A REALIZADA (ANEXO 11 DA LEI
(Anexo 11 da Lei 4.320/64)

Contas Anuais 2022
QUADRO 10
R$1,00

CÓDIGO	ESPECIFICAÇÃO	ORÇAMENTO + SUPLEMENTAÇÃO	ESPECIAL + EXTRAORDINÁRIO	MOVIMENTAÇÃO	AUTORIZADO	REALIZADO	DIFERENÇA
3390	APLICAÇÕES DIRETAS	620.230,00	-	-	620.230,00	617.222,71	3.007,29
4490	APLICAÇÕES DIRETAS	2.522.000,00	-	(112.230,00)	2.409.770,00	1.993.766,94	416.003,06
15.105	**SEAD - DESPESAS CENTRALIZADAS**	**477.739.070,00**	**-**	**(142.965.638,12)**	**334.773.431,88**	**328.964.633,13**	**5.808.798,75**
04.122.0035.0520	PAGAMENTO DE ENCARGOS DE INATIVOS	453.859.170,00	-	(142.965.638,12)	310.893.531,88	306.533.523,98	4.360.007,90
3191	APLICAÇÃO DIRETA DECORRENTE DE OPERAÇÕES ENTRE	453.859.170,00	-	(142.965.638,12)	310.893.531,88	306.533.523,98	4.360.007,90
04.122.0035.0521	PAGAMENTO DE PENSÕES	18.700.000,00	-	-	18.700.000,00	18.477.463,14	222.536,86
3190	APLICAÇÕES DIRETAS	18.695.000,00	-	-	18.695.000,00	18.477.463,14	217.536,86
3191	APLICAÇÃO DIRETA DECORRENTE DE OPERAÇÕES ENTRE	5.000,00	-	-	5.000,00	-	5.000,00
04.122.0035.0522	PAGAMENTO DE AUXÍLIO FUNERAL	1.090.000,00	-	-	1.090.000,00	1.089.569,93	430,07
3390	APLICAÇÕES DIRETAS	1.090.000,00	-	-	1.090.000,00	1.089.569,93	430,07
04.122.0035.0524	PAGAMENTO DE INDENIZAÇÕES À SERVIDORES	730.000,00	-	-	730.000,00	258.920,08	471.079,92
3190	APLICAÇÕES DIRETAS	500.000,00	-	-	500.000,00	133.920,08	366.079,92
3390	APLICAÇÕES DIRETAS	230.000,00	-	-	230.000,00	125.000,00	105.000,00
04.122.0035.0831	TAXAS DE REGULARIZAÇÃO DE IMÓVEIS DO GOVERNO DO	400.000,00	-	-	400.000,00	245.507,44	154.492,56
3390	APLICAÇÕES DIRETAS	220.000,00	-	100.000,00	320.000,00	245.255,04	74.744,96
3391	APLICAÇÃO DIRETA DECORRENTE DE OPERAÇÕES ENTRE	180.000,00	-	(100.000,00)	80.000,00	252,40	79.747,60
04.126.0035.0525	MODERNIZAÇÃO DA FOLHA DE PAGAMENTO	100.000,00	-	-	100.000,00	-	100.000,00
3390	APLICAÇÕES DIRETAS	100.000,00	-	-	100.000,00	-	100.000,00
04.130.0017.0794	ACOMPANHAMENTO DOS CONTRATOS DE CONCESSÃO DAS	500.000,00	-	-	500.000,00	-	500.000,00
3367	EXECUÇÃO DE CONTRATO DE PARCERIA PÚBLICO-PRIVADA	500.000,00	-	-	500.000,00	-	500.000,00
04.131.0035.0523	PUBLICAÇÃO DE ATOS OFICIAIS	2.359.900,00	-	-	2.359.900,00	2.359.648,56	251,44
3390	APLICAÇÕES DIRETAS	2.359.900,00	-	-	2.359.900,00	2.359.648,56	251,44
15.204	**INSTITUTO DE PROMOÇÃO E ASSISTÊNCIA A SAÚDE DOS**	**454.083.199,73**	**-**	**(16.273.785,38)**	**401.309.414,35**	**400.990.942,11**	**318.472,24**
15.204	**INSTITUTO DE PROMOÇÃO E DE ASSISTÊNCIA A SAÚDE DE**	**454.083.199,73**	**-**	**(16.273.785,38)**	**401.309.414,35**	**400.990.942,11**	**318.472,24**
04.122.0035.0409	MANUTENÇÃO DOS SERVIÇOS ADMINISTRATIVOS	20.609.329,00	-	(106.065,80)	20.503.263,20	20.383.548,51	119.714,69
3390	APLICAÇÕES DIRETAS	20.609.329,00	-	(106.065,80)	20.503.263,20	20.383.548,51	119.714,69
04.122.0035.0410	PAGAMENTO DE PESSOAL ATIVO	22.151.042,00	-	(3.515.041,59)	18.636.000,41	18.531.641,30	104.359,11
3190	APLICAÇÕES DIRETAS	18.500.000,00	-	(2.563.336,93)	15.936.663,07	15.835.550,31	101.112,76
3191	APLICAÇÃO DIRETA DECORRENTE DE OPERAÇÕES ENTRE	3.300.000,00	-	(797.202,67)	2.502.797,33	2.500.301,19	2.496,14
3390	APLICAÇÕES DIRETAS	351.042,00	-	(154.501,99)	196.540,01	195.789,80	750,21
04.124.0035.0412	REALIZAÇÃO DA REGULAÇÃO MÉDICA	3.412.331,00	-	-	3.412.331,00	3.412.331,00	-

GOVERNO DO ESTADO DE SERGIPE
SECRETARIA DA FAZENDA
SUPERINTENDÊNCIA DE FINANÇAS PÚBLICAS

COMPARATIVO DA DESPESA AUTORIZADA COM A REALIZADA (ANEXO 11 DA LEI
(Anexo 11 da Lei 4.320/64)

Contas Anuais 2022
QUADRO 10
R$1,00

CÓDIGO	ESPECIFICAÇÃO	ORÇAMENTO + SUPLEMENTAÇÃO	ESPECIAL + EXTRAORDINÁRIO	MOVIMENTAÇÃO	AUTORIZADO	REALIZADO	DIFERENÇA
3390	APLICAÇÕES DIRETAS	3.412.331,00	-	-	3.412.331,00	3.412.331,00	-
04.126.0035.0407	GESTÃO DA TECNOLOGIA DA INFORMAÇÃO	5.010.922,00	-	(1.031.189,58)	3.979.732,42	3.979.732,32	0,10
3390	APLICAÇÕES DIRETAS	4.725.422,00	-	(1.026.921,58)	3.698.500,42	3.698.500,32	0,10
4490	APLICAÇÕES DIRETAS	285.500,00	-	(4.268,00)	281.232,00	281.232,00	-
04.302.0035.0408	PRESTAÇÃO DA ASSISTÊNCIA MÉDICA E ODONTOLÓGICA	387.399.370,06	-	-	350.899.370,06	350.843.280,94	56.089,12
3390	APLICAÇÕES DIRETAS	387.399.370,06	-	-	350.899.370,06	350.843.280,94	56.089,12
04.302.0035.0414	MODERNIZAÇÃO DE UNIDADES DE SAÚDE E PRONTO	8.084.272,97	-	(5.734.458,01)	2.349.814,96	2.330.943,46	18.871,50
3390	APLICAÇÕES DIRETAS	6.584.272,97	-	(4.680.115,65)	1.904.157,32	1.904.157,32	-
4490	APLICAÇÕES DIRETAS	1.500.000,00	-	(1.054.342,36)	445.657,64	426.786,14	18.871,50
28.846.0054.0411	AMORTIZAÇÃO DE DÍVIDAS	350.000,00	-	(203.936,70)	146.063,30	145.978,11	85,19
4690	APLICAÇÕES DIRETAS	350.000,00	-	(203.936,70)	146.063,30	145.978,11	85,19
28.846.0054.0413	PAGAMENTO DE DÉBITOS JUDICIAIS TRANSITADOS EM	7.065.932,70	-	(5.683.093,70)	1.382.839,00	1.363.486,47	19.352,53
3190	APLICAÇÕES DIRETAS	2.690.844,00	-	(2.683.093,70)	7.750,30	7.750,30	-
3390	APLICAÇÕES DIRETAS	4.375.088,70	-	(3.000.436,67)	1.374.652,03	1.355.299,50	19.352,53
3391	APLICAÇÃO DIRETA DECORRENTE DE OPERAÇÕES ENTRE	-	-	436,67	436,67	436,67	-
15.401	**FUNDO DE DESENVOLVIMENTO DE RECURSOS HUMANOS DA**	**5.902.293,34**	**-**	**(1.772.228,34)**	**3.130.065,00**	**2.639.181,16**	**490.883,84**
15.401	**FUNDO DE DESENVOLVIMENTO DE RECURSOS HUMANOS DA**	**5.902.293,34**	**-**	**(1.772.228,34)**	**3.130.065,00**	**2.639.181,16**	**490.883,84**
04.122.0035.0830	REALIZAÇÃO DE CONCURSOS PÚBLICOS	1.565.900,00	-	(797.900,00)	768.000,00	768.000,00	-
3390	APLICAÇÕES DIRETAS	1.565.900,00	-	(797.900,00)	768.000,00	768.000,00	-
04.126.0017.0519	MODERNIZAÇÃO DA GESTÃO	3.667.228,34	-	(626.575,54)	2.090.652,80	1.611.567,20	479.085,60
3390	APLICAÇÕES DIRETAS	345.450,00	-	(176.575,54)	68.874,46	68.874,46	-
4490	APLICAÇÕES DIRETAS	3.321.778,34	-	(450.000,00)	2.021.778,34	1.542.692,74	479.085,60
04.128.0017.0497	CAPACITAÇÃO DE SERVIDORES	355.000,00	-	(125.797,80)	179.202,20	170.903,96	8.298,24
3390	APLICAÇÕES DIRETAS	355.000,00	-	(125.797,80)	179.202,20	170.903,96	8.298,24
04.128.0017.0498	MODERNIZAÇÃO DA ESCOLA DE ADMINISTRAÇÃO PÚBLICA E	150.000,00	-	(90.350,00)	59.650,00	56.150,00	3.500,00
3390	APLICAÇÕES DIRETAS	50.000,00	-	(16.700,00)	33.300,00	29.800,00	3.500,00
4490	APLICAÇÕES DIRETAS	100.000,00	-	(73.650,00)	26.350,00	26.350,00	-
04.128.0017.0518	REALIZAÇÃO DE RECRUTAMENTO	164.165,00	-	(131.605,00)	32.560,00	32.560,00	-
3390	APLICAÇÕES DIRETAS	164.165,00	-	(131.605,00)	32.560,00	32.560,00	-
16.000	**SECRETARIA DE ESTADO DA FAZENDA**	**1.031.633.057,00**	**-**	**(143.301.566,45)**	**808.331.490,55**	**778.944.626,58**	**29.386.863,97**
16.101	**DESPESAS PRÓPRIAS - SEFAZ**	**291.302.557,00**	**-**	**(17.148.643,20)**	**274.153.913,80**	**259.335.640,19**	**14.818.273,61**

GOVERNO DO ESTADO DE SERGIPE
SECRETARIA DA FAZENDA
SUPERINTENDÊNCIA DE FINANÇAS PÚBLICAS

COMPARATIVO DA DESPESA AUTORIZADA COM A REALIZADA (ANEXO 11 DA LEI
(Anexo 11 da Lei 4.320/64)

Contas Anuais 2022
QUADRO 10
R$1,00

CÓDIGO	ESPECIFICAÇÃO	ORÇAMENTO + SUPLEMENTAÇÃO	ESPECIAL + EXTRAORDINÁRIO	MOVIMENTAÇÃO	AUTORIZADO	REALIZADO	DIFERENÇA
04.122.0017.0270	GESTÃO FAZENDÁRIA E TRANSPARÊNCIA FISCAL - PROFISCO	8.720.000,00	-	(6.979.602,20)	1.740.397,80	-	1.740.397,80
3390	APLICAÇÕES DIRETAS	5.520.000,00	-	(3.779.602,20)	1.740.397,80	-	1.740.397,80
4490	APLICAÇÕES DIRETAS	3.200.000,00	-	(3.200.000,00)	-	-	-
04.122.0017.0271	ADMINISTRAÇÃO TRIBUTÁRIA E CONTENCIOSO FISCAL -	4.980.000,00	-	(4.950.000,00)	30.000,00	-	30.000,00
3390	APLICAÇÕES DIRETAS	3.580.000,00	-	(3.550.000,00)	30.000,00	-	30.000,00
4490	APLICAÇÕES DIRETAS	1.400.000,00	-	(1.400.000,00)	-	-	-
04.122.0017.0272	ADMINISTRAÇÃO FINANCEIRA E GASTO PÚBLICO - PROFISCO	4.819.041,00	-	(4.819.041,00)	-	-	-
3390	APLICAÇÕES DIRETAS	4.419.041,00	-	(4.419.041,00)	-	-	-
4490	APLICAÇÕES DIRETAS	400.000,00	-	(400.000,00)	-	-	-
04.122.0017.0273	GESTÃO DO PROFISCO II/SE	400.000,00	-	(400.000,00)	-	-	-
3390	APLICAÇÕES DIRETAS	400.000,00	-	(400.000,00)	-	-	-
04.122.0036.0262	MANUTENÇÃO GERAL	15.485.000,00	-	-	15.485.000,00	15.048.893,38	436.106,62
3390	APLICAÇÕES DIRETAS	15.485.000,00	-	(20.000,00)	15.465.000,00	15.047.704,42	417.295,58
3391	APLICAÇÃO DIRETA DECORRENTE DE OPERAÇÕES ENTRE	-	-	20.000,00	20.000,00	1.188,96	18.811,04
04.122.0036.0263	PAGAMENTO DE PESSOAL ATIVO	243.150.000,00	-	-	243.150.000,00	230.899.260,78	12.250.739,22
3190	APLICAÇÕES DIRETAS	192.550.000,00	-	-	192.550.000,00	186.154.998,86	6.395.001,14
3191	APLICAÇÃO DIRETA DECORRENTE DE OPERAÇÕES ENTRE	50.450.000,00	-	-	50.450.000,00	44.635.762,23	5.814.237,77
3390	APLICAÇÕES DIRETAS	150.000,00	-	-	150.000,00	108.499,69	41.500,31
04.126.0017.0261	GESTÃO DA TECNOLOGIA DA INFORMAÇÃO	12.748.516,00	-	-	12.748.516,00	12.461.809,54	286.706,46
3390	APLICAÇÕES DIRETAS	10.294.516,00	-	-	10.294.516,00	10.157.268,39	137.247,61
4490	APLICAÇÕES DIRETAS	2.454.000,00	-	-	2.454.000,00	2.304.541,15	149.458,85
04.368.0017.0258	PROJETO DE DISSEMINAÇÃO DO PEF/SE	1.000.000,00	-	-	1.000.000,00	925.676,49	74.323,51
3390	APLICAÇÕES DIRETAS	1.000.000,00	-	-	1.000.000,00	925.676,49	74.323,51
16.102	**DESPESAS CENTRALIZADAS - SEFAZ**	**740.330.500,00**	**-**	**(126.152.923,25)**	**534.177.576,75**	**519.608.986,39**	**14.568.590,36**
04.123.0054.0232	CONTRIBUIÇÃO PARA O PASEP	137.500.000,00	-	(21.117.375,13)	116.382.624,87	107.576.376,86	8.806.248,01
3390	APLICAÇÕES DIRETAS	137.500.000,00	-	(21.117.375,13)	116.382.624,87	107.576.376,86	8.806.248,01
04.123.0054.0236	ENCARGOS DE ATIVIDADES CENTRALIZADAS	76.450.000,00	-	(22.692.000,00)	30.758.000,00	30.511.330,18	246.669,82
3390	APLICAÇÕES DIRETAS	76.450.000,00	-	(22.692.000,00)	30.758.000,00	30.511.330,18	246.669,82
28.841.0054.0237	AMORTIZAÇÃO E ENCARGOS DA DÍVIDA POR CONTRATO	181.368.000,00	-	(59.643.548,12)	65.924.451,88	65.255.897,71	668.554,17
3290	APLICAÇÕES DIRETAS	152.768.000,00	-	(59.643.548,12)	40.224.451,88	39.774.414,51	450.037,37
4690	APLICAÇÕES DIRETAS	28.600.000,00	-	-	25.700.000,00	25.481.483,20	218.516,80

GOVERNO DO ESTADO DE SERGIPE
SECRETARIA DA FAZENDA
SUPERINTENDÊNCIA DE FINANÇAS PÚBLICAS

COMPARATIVO DA DESPESA AUTORIZADA COM A REALIZADA (ANEXO 11 DA LEI
(Anexo 11 da Lei 4.320/64)

Contas Anuais 2022
QUADRO 10
R$1,00

CÓDIGO	ESPECIFICAÇÃO	ORÇAMENTO + SUPLEMENTAÇÃO	ESPECIAL + EXTRAORDINÁRIO	MOVIMENTAÇÃO	AUTORIZADO	REALIZADO	DIFERENÇA
28.843.0054.0238	AMORTIZAÇÃO E ENCARGOS DA DÍVIDA INTERNA	232.280.000,00	-	(15.700.000,00)	216.580.000,00	212.030.738,19	4.549.261,81
3290	APLICAÇÕES DIRETAS	104.880.000,00	-	-	104.880.000,00	104.078.557,29	801.442,71
4690	APLICAÇÕES DIRETAS	127.400.000,00	-	(15.700.000,00)	111.700.000,00	107.952.180,90	3.747.819,10
28.844.0054.0241	AMORTIZAÇÃO E ENCARGOS DA DÍVIDA EXTERNA	112.732.500,00	-	(7.000.000,00)	104.532.500,00	104.234.643,45	297.856,55
3290	APLICAÇÕES DIRETAS	47.532.500,00	-	(7.000.000,00)	39.832.500,00	39.799.772,39	32.727,61
4690	APLICAÇÕES DIRETAS	65.200.000,00	-	-	64.700.000,00	64.434.871,06	265.128,94
16.402	**FUNDO DE INCENTIVO À ARRECADAÇÃO TRIBUTÁRIA**	**56.789.760,00**	**-**	**(4.300.000,00)**	**52.489.760,00**	**44.134.226,41**	**8.355.533,59**
16.402	**FUNDO DE INCENTIVO À ARRECADAÇÃO TRIBUTÁRIA**	**56.789.760,00**	**-**	**(4.300.000,00)**	**52.489.760,00**	**44.134.226,41**	**8.355.533,59**
04.122.0017.0247	PAGAMENTO DA RETRIBUIÇÃO VARIÁVEL A SERVIDORES	44.000.000,00	-	(2.100.000,00)	41.900.000,00	36.444.798,44	5.455.201,56
3190	APLICAÇÕES DIRETAS	44.000.000,00	-	(2.100.000,00)	41.900.000,00	36.444.798,44	5.455.201,56
04.122.0017.0249	REFORMA DE UNIDADES FAZENDÁRIAS	4.000.000,00	-	(1.500.000,00)	2.500.000,00	1.957.350,23	542.649,77
3390	APLICAÇÕES DIRETAS	4.000.000,00	-	(1.500.000,00)	2.500.000,00	1.957.350,23	542.649,77
04.122.0017.0251	AQUISIÇÃO DE EQUIPAMENTOS	800.000,00	-	-	800.000,00	453.036,41	346.963,59
4490	APLICAÇÕES DIRETAS	800.000,00	-	-	800.000,00	453.036,41	346.963,59
04.122.0017.0255	AMPLIAÇÃO DE UNIDADES FAZENDÁRIAS	2.500.000,00	-	-	2.500.000,00	1.683.467,89	816.532,11
3390	APLICAÇÕES DIRETAS	350.000,00	-	-	350.000,00	-	350.000,00
4490	APLICAÇÕES DIRETAS	2.150.000,00	-	-	2.150.000,00	1.683.467,89	466.532,11
04.122.0017.0257	CONSTRUÇÃO DE UNIDADES FAZENDÁRIAS	1.000.000,00	-	(700.000,00)	300.000,00	-	300.000,00
3390	APLICAÇÕES DIRETAS	50.000,00	-	-	50.000,00	-	50.000,00
4490	APLICAÇÕES DIRETAS	950.000,00	-	(700.000,00)	250.000,00	-	250.000,00
04.126.0017.0243	GESTÃO DA TECNOLOGIA DA INFORMAÇÃO - FINATE	3.900.000,00	-	-	3.900.000,00	3.312.451,86	587.548,14
3390	APLICAÇÕES DIRETAS	1.900.000,00	-	-	1.900.000,00	1.650.240,86	249.759,14
4490	APLICAÇÕES DIRETAS	2.000.000,00	-	-	2.000.000,00	1.662.211,00	337.789,00
04.128.0017.0254	CAPACITAÇÃO DE RECURSOS HUMANOS	589.760,00	-	-	589.760,00	283.121,58	306.638,42
3390	APLICAÇÕES DIRETAS	589.760,00	-	-	589.760,00	283.121,58	306.638,42
16.403	**FUNDO DE AVAL DO ESTADO DE SERGIPE**	**517.795,00**	**-**	**(105.000,00)**	**412.795,00**	**-**	**412.795,00**
16.403	**FUNDO DE AVAL DO ESTADO DE SERGIPE**	**517.795,00**	**-**	**(105.000,00)**	**412.795,00**	**-**	**412.795,00**
04.694.0021.0231	PRESTAÇÃO DE GARANTIAS AOS EMPRÉSTIMOS DO FUNDO DE	517.795,00	-	(105.000,00)	412.795,00	-	412.795,00
3390	APLICAÇÕES DIRETAS	517.795,00	-	(105.000,00)	412.795,00	-	412.795,00
17.000	**SECRETARIA DE ESTADO DA AGRICULTURA,**	**63.150.924,39**	**-**	**(28.703.128,77)**	**34.447.795,62**	**19.712.124,23**	**14.735.671,39**
17.101	**SECRETARIA DE ESTADO DA AGRICULTURA,**	**63.150.924,39**	**-**	**(28.703.128,77)**	**34.447.795,62**	**19.712.124,23**	**14.735.671,39**

GOVERNO DO ESTADO DE SERGIPE
SECRETARIA DA FAZENDA
SUPERINTENDÊNCIA DE FINANÇAS PÚBLICAS

COMPARATIVO DA DESPESA AUTORIZADA COM A REALIZADA (ANEXO 11 DA LEI
(Anexo 11 da Lei 4.320/64)

Contas Anuais 2022
QUADRO 10
R$1,00

CÓDIGO	ESPECIFICAÇÃO	ORÇAMENTO + SUPLEMENTAÇÃO	ESPECIAL + EXTRAORDINÁRIO	MOVIMENTAÇÃO	AUTORIZADO	REALIZADO	DIFERENÇA
20.122.0037.0226	MANUTENÇÃO DOS SERVIÇOS ADMINISTRATIVOS	1.221.000,00	-	-	1.221.000,00	1.211.019,79	9.980,21
3390	APLICAÇÕES DIRETAS	1.213.300,00	-	(10.000,00)	1.203.300,00	1.199.426,36	3.873,64
3391	APLICAÇÃO DIRETA DECORRENTE DE OPERAÇÕES ENTRE	6.700,00	-	10.000,00	16.700,00	11.593,43	5.106,57
4490	APLICAÇÕES DIRETAS	1.000,00	-	-	1.000,00	-	1.000,00
20.122.0037.0331	PAGAMENTO DE PESSOAL ATIVO	9.097.500,00	-	-	9.097.500,00	8.972.135,09	125.364,91
3190	APLICAÇÕES DIRETAS	8.200.000,00	-	-	8.200.000,00	8.096.070,84	103.929,16
3191	APLICAÇÃO DIRETA DECORRENTE DE OPERAÇÕES ENTRE	787.500,00	-	-	787.500,00	783.768,80	3.731,20
3390	APLICAÇÕES DIRETAS	110.000,00	-	-	110.000,00	92.295,45	17.704,55
20.126.0037.0813	GESTÃO DA TECNOLOGIA DA INFORMAÇÃO.	20.000,00	-	(20.000,00)	-	-	-
4490	APLICAÇÕES DIRETAS	20.000,00	-	(20.000,00)	-	-	-
20.544.0022.0248	VIABILIZAR O ACESSO À ÁGUA EM ÁREAS RURAIS DISPERSAS	4.450.000,00	-	-	4.450.000,00	2.568.679,12	1.881.320,88
3390	APLICAÇÕES DIRETAS	1.300.000,00	-	-	1.300.000,00	83.748,79	1.216.251,21
4490	APLICAÇÕES DIRETAS	3.150.000,00	-	-	3.150.000,00	2.484.930,33	665.069,67
20.605.0022.0329	IMPLANTAÇÃO DO TERMINAL PESQUEIRO DE ARACAJU	4.400.000,00	-	(4.108.560,00)	291.440,00	232.862,68	58.577,32
3390	APLICAÇÕES DIRETAS	500.000,00	-	(208.560,00)	291.440,00	232.862,68	58.577,32
4490	APLICAÇÕES DIRETAS	3.900.000,00	-	(3.900.000,00)	-	-	-
20.606.0022.0325	FORTALECIMENTO DE ARRANJOS PRODUTIVOS PARA A	15.080.550,71	-	(555.280,60)	14.525.270,11	3.780.570,75	10.744.699,36
3390	APLICAÇÕES DIRETAS	5.331.550,71	-	(7.500,00)	5.324.050,71	1.981.085,75	3.342.964,96
4490	APLICAÇÕES DIRETAS	9.749.000,00	-	(547.780,60)	9.201.219,40	1.799.485,00	7.401.734,40
20.606.0022.0887	FORTALECIMENTO DE UNIDADES PRODUTIVAS COM FOCO EM	20.163.789,51	-	(19.991.000,00)	172.789,51	32.060,80	140.728,71
3390	APLICAÇÕES DIRETAS	7.010.000,00	-	(7.000.000,00)	10.000,00	-	10.000,00
4490	APLICAÇÕES DIRETAS	13.153.789,51	-	(12.991.000,00)	162.789,51	32.060,80	130.728,71
20.606.0022.0909	APOIO PARA O DESENVOLVIMENTO RURAL E A INCLUSÃO	1.754.656,00	-	(498.656,00)	1.256.000,00	1.181.000,00	75.000,00
3350	TRANSFERÊNCIAS A INSTITUIÇÕES PRIVADAS SEM FINS	360.000,00	-	(85.000,00)	275.000,00	275.000,00	-
4440	TRANSFERÊNCIAS A MUNICÍPIOS	122.000,00	-	(52.000,00)	70.000,00	70.000,00	-
4450	TRANSFERÊNCIAS A INSTITUIÇÕES PRIVADAS SEM FINS	1.272.656,00	-	(361.656,00)	911.000,00	836.000,00	75.000,00
20.608.0022.0323	PROGRAMA NACIONAL DO GARANTIA SAFRA	1.733.796,00	-	-	1.733.796,00	1.733.796,00	-
3320	TRANFERÊNCIAS À UNIÃO	1.733.796,00	-	-	1.733.796,00	1.733.796,00	-
21.631.0022.0242	FORTALECIMENTO DE PROGRAMAS VOLTADOS PARA O	2.000.000,00	-	(2.000.000,00)	-	-	-
3390	APLICAÇÕES DIRETAS	350.000,00	-	(350.000,00)	-	-	-
4490	APLICAÇÕES DIRETAS	1.650.000,00	-	(1.650.000,00)	-	-	-

GOVERNO DO ESTADO DE SERGIPE
SECRETARIA DA FAZENDA
SUPERINTENDÊNCIA DE FINANÇAS PÚBLICAS

COMPARATIVO DA DESPESA AUTORIZADA COM A REALIZADA (ANEXO 11 DA LEI
(Anexo 11 da Lei 4.320/64)

Contas Anuais 2022
QUADRO 10
R$1,00

CÓDIGO	ESPECIFICAÇÃO	ORÇAMENTO + SUPLEMENTAÇÃO	ESPECIAL + EXTRAORDINÁRIO	MOVIMENTAÇÃO	AUTORIZADO	REALIZADO	DIFERENÇA
28.846.0054.0330	ENCARGOS DE NATUREZA ESPECIAL	3.229.632,17	-	(1.529.632,17)	1.700.000,00	-	1.700.000,00
3390	APLICAÇÕES DIRETAS	1.529.632,17	-	-	1.529.632,17	-	1.529.632,17
4490	APLICAÇÕES DIRETAS	1.700.000,00	-	(1.529.632,17)	170.367,83	-	170.367,83
17.301	**EMPRESA DE DESENVOLVIMENTO AGROPECUÁRIO DE**	**73.459.080,69**	**-**	**(4.563.657,61)**	**66.976.328,21**	**63.050.540,83**	**3.925.787,38**
17.301	**EMPRESA DE DESENVOLVIMENTO AGROPECUÁRIO DE**	**73.459.080,69**	**-**	**(4.563.657,61)**	**66.976.328,21**	**61.980.205,21**	**4.996.123,00**
20.122.0037.0048	PAGAMENTO DE PESSOAL ATIVO	49.215.000,00	-	(150.000,00)	49.065.000,00	47.883.153,63	1.181.846,37
3190	APLICAÇÕES DIRETAS	45.305.000,00	-	(75.000,00)	45.230.000,00	44.119.877,99	1.110.122,01
3191	APLICAÇÃO DIRETA DECORRENTE DE OPERAÇÕES ENTRE	2.075.000,00	-	-	2.075.000,00	2.063.879,05	11.120,95
3390	APLICAÇÕES DIRETAS	1.835.000,00	-	(75.000,00)	1.760.000,00	1.699.396,59	60.603,41
20.122.0037.0049	MANUTENÇÃO GERAL	10.662.117,74	-	(540.584,39)	8.506.370,48	8.192.041,28	314.329,20
3390	APLICAÇÕES DIRETAS	10.509.117,74	-	(433.984,39)	8.459.970,48	8.153.545,18	306.425,30
3391	APLICAÇÃO DIRETA DECORRENTE DE OPERAÇÕES ENTRE	153.000,00	-	(106.600,00)	46.400,00	38.496,10	7.903,90
20.122.0037.0669	COMUNICAÇÃO RURAL, SOCIAL E MARKETING	140.000,00	-	(25.000,00)	115.000,00	9.394,52	105.605,48
3390	APLICAÇÕES DIRETAS	140.000,00	-	(25.000,00)	115.000,00	9.394,52	105.605,48
20.573.0022.0119	FORTALECIMENTO DA PESQUISA AGROPECUÁRIA	141.917,00	-	(36.815,00)	105.102,00	207,60	104.894,40
3390	APLICAÇÕES DIRETAS	125.102,00	-	(20.000,00)	105.102,00	207,60	104.894,40
4490	APLICAÇÕES DIRETAS	16.815,00	-	(16.815,00)	-	-	-
20.606.0022.0117	RENOVAÇÃO DA FROTA DE VEÍCULOS	3.153.000,00	-	(400.000,00)	2.753.000,00	2.533.948,00	219.052,00
4490	APLICAÇÕES DIRETAS	3.153.000,00	-	(400.000,00)	2.753.000,00	2.533.948,00	219.052,00
20.606.0022.0120	ASSISTÊNCIA TÉCNICA E EXTENSÃO RURAL À AGRICULTURA	302.829,00	-	-	302.829,00	60.056,32	242.772,68
3390	APLICAÇÕES DIRETAS	302.829,00	-	-	302.829,00	60.056,32	242.772,68
20.606.0022.0121	CAPACITAÇÃO DE RECURSOS HUMANOS	70.000,00	-	(9.000,00)	61.000,00	5.490,00	55.510,00
3390	APLICAÇÕES DIRETAS	70.000,00	-	(9.000,00)	61.000,00	5.490,00	55.510,00
20.606.0022.0123	REFORMA DE UNIDADES DESECENTRALIZADAS	2.049.400,00	-	(1.287.578,22)	612.121,78	173.419,69	438.702,09
3390	APLICAÇÕES DIRETAS	2.049.400,00	-	(1.287.578,22)	612.121,78	173.419,69	438.702,09
20.606.0022.0124	FORTALECIMENTO DA DEFESA SANITÁRIA ANIMAL	1.018.658,22	-	(130.000,00)	828.658,22	658.239,47	170.418,75
3390	APLICAÇÕES DIRETAS	1.018.658,22	-	(130.000,00)	828.658,22	658.239,47	170.418,75
20.606.0022.0125	OPERACIONALIZAÇÃO DO PROJETO DOM HELDER CÂMARA	141.900,00	-	-	141.900,00	4.151,22	137.748,78
3390	APLICAÇÕES DIRETAS	141.900,00	-	-	141.900,00	4.151,22	137.748,78
20.606.0022.0127	CONSTRUÇÃO DE ESCRITÓRIOS LOCAIS E OUTRAS UNIDADES	1.632.700,00	-	(1.552.700,00)	80.000,00	-	80.000,00
4490	APLICAÇÕES DIRETAS	1.632.700,00	-	(1.552.700,00)	80.000,00	-	80.000,00

GOVERNO DO ESTADO DE SERGIPE
SECRETARIA DA FAZENDA
SUPERINTENDÊNCIA DE FINANÇAS PÚBLICAS

COMPARATIVO DA DESPESA AUTORIZADA COM A REALIZADA (ANEXO 11 DA LEI
(Anexo 11 da Lei 4.320/64)

Contas Anuais 2022
QUADRO 10
R$1,00

CÓDIGO	ESPECIFICAÇÃO	ORÇAMENTO + SUPLEMENTAÇÃO	ESPECIAL + EXTRAORDINÁRIO	MOVIMENTAÇÃO	AUTORIZADO	REALIZADO	DIFERENÇA
20.606.0022.0750	FORTALECIMENTO DA DEFESA SANITÁRIA VEGETAL	280.000,00	-	-	280.000,00	36.367,77	243.632,23
3390	APLICAÇÕES DIRETAS	280.000,00	-	-	280.000,00	36.367,77	243.632,23
20.606.0037.0085	GESTÃO DA TECNOLOGIA DA INFORMAÇÃO	1.160.000,00	-	(8.080,00)	1.151.920,00	348.712,24	803.207,76
3390	APLICAÇÕES DIRETAS	485.000,00	-	-	485.000,00	331.792,24	153.207,76
4490	APLICAÇÕES DIRETAS	675.000,00	-	(8.080,00)	666.920,00	16.920,00	650.000,00
20.606.0037.0086	AQUISIÇÃO DE EQUIPAMENTOS	940.000,00	-	(410.900,00)	529.100,00	217.294,22	311.805,78
4490	APLICAÇÕES DIRETAS	940.000,00	-	(410.900,00)	529.100,00	217.294,22	311.805,78
20.631.0022.0122	REGULARIZAÇÃO FUNDIÁRIA DE IMÓVEIS RURAIS	361.493,34	-	-	361.493,34	121.262,74	240.230,60
3390	APLICAÇÕES DIRETAS	361.493,34	-	-	361.493,34	121.262,74	240.230,60
28.843.0054.0057	ENCARGOS E AMORTIZAÇÃO DA DÍVIDA	1.155.600,00	-	-	1.155.600,00	1.154.619,10	980,90
4690	APLICAÇÕES DIRETAS	1.155.600,00	-	-	1.155.600,00	1.154.619,10	980,90
28.846.0054.0084	SENTENÇAS JUDICIAIS E PAGAMENTO DE PRECATÓRIOS	1.034.465,39	-	(13.000,00)	927.233,39	581.847,41	345.385,98
3190	APLICAÇÕES DIRETAS	866.963,39	-	-	772.731,39	531.156,10	241.575,29
3390	APLICAÇÕES DIRETAS	137.502,00	-	(7.000,00)	130.502,00	47.417,09	83.084,91
3391	APLICAÇÃO DIRETA DECORRENTE DE OPERAÇÕES ENTRE	30.000,00	-	(6.000,00)	24.000,00	3.274,22	20.725,78
24.404	**FUNDO ESTADUAL DE COMBATE E ERRADICAÇÃO DA**	**-**	**-**	**-**	**-**	**1.070.335,62**	**(1.070.335,62)**
08.244.0011.0450	APOIO A AGRICULTURA FAMILIAR E POPULAÇÃO DE BAIXA	-	-	-	-	1.070.335,62	(1.070.335,62)
3390	APLICAÇÕES DIRETAS	-	-	-	-	1.070.335,62	(1.070.335,62)
17.302	**COMPANHIA DE DESENVOLVIMENTO DE RECURSOS HÍDRICOS**	**72.211.162,41**	**-**	**(3.690.500,00)**	**68.520.662,41**	**72.277.195,51**	**(3.756.533,10)**
17.302	**COMPANHIA DE DESENVOLVIMENTO DE RECURSOS HÍDRICOS**	**72.211.162,41**	**-**	**(3.690.500,00)**	**68.520.662,41**	**67.366.437,37**	**1.154.225,04**
20.122.0037.0006	PAGAMENTO DE PESSOAL ATIVO	50.760.000,00	-	-	50.760.000,00	50.004.274,98	755.725,02
3190	APLICAÇÕES DIRETAS	47.000.000,00	-	200.000,00	47.200.000,00	46.559.418,81	640.581,19
3191	APLICAÇÃO DIRETA DECORRENTE DE OPERAÇÕES ENTRE	1.500.000,00	-	(200.000,00)	1.300.000,00	1.192.737,04	107.262,96
3390	APLICAÇÕES DIRETAS	2.260.000,00	-	-	2.260.000,00	2.252.119,13	7.880,87
20.122.0037.0007	MANUTENÇÃO DAS ATIVIDADES DA COHIDRO	6.870.000,00	-	(150.000,00)	6.720.000,00	6.502.227,62	217.772,38
3390	APLICAÇÕES DIRETAS	6.760.000,00	-	(150.000,00)	6.610.000,00	6.413.433,41	196.566,59
3391	APLICAÇÃO DIRETA DECORRENTE DE OPERAÇÕES ENTRE	110.000,00	-	-	110.000,00	88.794,21	21.205,79
20.126.0037.0032	GESTÃO DA TECNOLOGIA DA INFORMAÇÃO	100.000,00	-	(100.000,00)	-	-	-
3390	APLICAÇÕES DIRETAS	50.000,00	-	(50.000,00)	-	-	-
4490	APLICAÇÕES DIRETAS	50.000,00	-	(50.000,00)	-	-	-
20.544.0022.0662	AQUISIÇÃO DE MATERIAL PERMANENTE, EQUIPAMENTOS E	130.000,00	-	(102.000,00)	28.000,00	15.729,00	12.271,00

GOVERNO DO ESTADO DE SERGIPE
SECRETARIA DA FAZENDA
SUPERINTENDÊNCIA DE FINANÇAS PÚBLICAS

COMPARATIVO DA DESPESA AUTORIZADA COM A REALIZADA (ANEXO 11 DA LEI
(Anexo 11 da Lei 4.320/64)

Contas Anuais 2022
QUADRO 10
R$1,00

CÓDIGO	ESPECIFICAÇÃO	ORÇAMENTO + SUPLEMENTAÇÃO	ESPECIAL + EXTRAORDINÁRIO	MOVIMENTAÇÃO	AUTORIZADO	REALIZADO	DIFERENÇA
4490	APLICAÇÕES DIRETAS	130.000,00	-	(102.000,00)	28.000,00	15.729,00	12.271,00
20.544.0022.0875	PERFURAÇÃO DE POÇOS TUBULARES	829.665,00	-	(42.000,00)	787.665,00	703.361,99	84.303,01
3350	TRANSFERÊNCIAS A INSTITUIÇÕES PRIVADAS SEM FINS	40.000,00	-	-	40.000,00	40.000,00	-
3390	APLICAÇÕES DIRETAS	789.665,00	-	(42.000,00)	747.665,00	663.361,99	84.303,01
20.544.0037.0012	RECUPERAÇÃO DE POÇOS TUBULARES	20.000,00	-	(20.000,00)	-	-	-
3390	APLICAÇÕES DIRETAS	20.000,00	-	(20.000,00)	-	-	-
20.607.0022.0666	IMPLANTAÇÃO DE SISTEMA SMPLIFICADO DE ABASTECIMENTO	10.000,00	-	(10.000,00)	-	-	-
3390	APLICAÇÕES DIRETAS	10.000,00	-	(10.000,00)	-	-	-
20.607.0022.0670	REVITALIZAÇÃO DOS PERIMETROS IRRIGADOS	10.000,00	-	(10.000,00)	-	-	-
3390	APLICAÇÕES DIRETAS	10.000,00	-	(10.000,00)	-	-	-
20.607.0037.0014	MANUTENÇÃO DO PERÍMETRO IRRIGADO CALIFÓRNIA	5.700.000,00	-	(1.009.000,00)	4.691.000,00	4.687.632,99	3.367,01
3390	APLICAÇÕES DIRETAS	5.700.000,00	-	(1.009.000,00)	4.691.000,00	4.687.632,99	3.367,01
20.607.0037.0015	MANUTENÇÃO DO PERÍMETRO IRRIGADO RIBEIRA	3.950.000,00	-	(714.000,00)	3.236.000,00	3.232.663,74	3.336,26
3390	APLICAÇÕES DIRETAS	3.950.000,00	-	(714.000,00)	3.236.000,00	3.232.663,74	3.336,26
20.607.0037.0016	MANUTENÇÃO DO PERÍMETRO IRRIGADO JACARECICA I	570.000,00	-	(88.500,00)	481.500,00	424.297,94	57.202,06
3390	APLICAÇÕES DIRETAS	570.000,00	-	(88.500,00)	481.500,00	424.297,94	57.202,06
20.607.0037.0018	MANUTENÇÃO DO PERÍMETRO IRRIGADO PIAUI	1.300.000,00	-	(455.000,00)	845.000,00	833.370,36	11.629,64
3390	APLICAÇÕES DIRETAS	1.300.000,00	-	(455.000,00)	845.000,00	833.370,36	11.629,64
20.607.0037.0019	MANUTENÇÃO DO PERÍMETRO IRRIGADO JACARÉ - CURITUBA	10.000,00	-	(10.000,00)	-	-	-
3390	APLICAÇÕES DIRETAS	10.000,00	-	(10.000,00)	-	-	-
20.608.0022.0668	APOIO AS CADEIAS PRODUTIVAS DO AGRONEGÓCIO EM	965.997,41	-	(960.000,00)	5.997,41	-	5.997,41
3390	APLICAÇÕES DIRETAS	10.000,00	-	(10.000,00)	-	-	-
4490	APLICAÇÕES DIRETAS	955.997,41	-	(950.000,00)	5.997,41	-	5.997,41
20.843.0054.0022	AMORTIZAÇÃO E ENCARGOS DA DIVIDA INTERNA	965.500,00	-	-	965.500,00	962.878,75	2.621,25
4690	APLICAÇÕES DIRETAS	965.500,00	-	-	965.500,00	962.878,75	2.621,25
20.846.0054.0020	PAGAMENTTO DE SENTENÇA JUDICIAIS	20.000,00	-	(20.000,00)	-	-	-
3390	APLICAÇÕES DIRETAS	20.000,00	-	(20.000,00)	-	-	-
24.404	**FUNDO ESTADUAL DE COMBATE E ERRADICAÇÃO DA**	**-**	**-**	**-**	**-**	**4.910.758,14**	**(4.910.758,14)**
08.244.0011.0450	APOIO A AGRICULTURA FAMILIAR E POPULAÇÃO DE BAIXA	-	-	-	-	4.910.758,14	(4.910.758,14)
3390	APLICAÇÕES DIRETAS	-	-	-	-	4.910.758,14	(4.910.758,14)
18.000	**SECRETARIA DE ESTADO DA EDUCAÇÃO, DO ESPORTE E DA**	**3.017.467.145,64**	**10.700.000,00**	**(295.864.178,08)**	**2.144.147.436,78**	**2.091.114.529,64**	**53.032.907,14**

GOVERNO DO ESTADO DE SERGIPE
SECRETARIA DA FAZENDA
SUPERINTENDÊNCIA DE FINANÇAS PÚBLICAS

COMPARATIVO DA DESPESA AUTORIZADA COM A REALIZADA (ANEXO 11 DA LEI
(Anexo 11 da Lei 4.320/64)

Contas Anuais 2022
QUADRO 10
R$1,00

CÓDIGO	ESPECIFICAÇÃO	ORÇAMENTO + SUPLEMENTAÇÃO	ESPECIAL + EXTRAORDINÁRIO	MOVIMENTAÇÃO	AUTORIZADO	REALIZADO	DIFERENÇA
18.101	**SECRETARIA DE ESTADO DA EDUCAÇÃO, DO ESPORTE E DA**	**1.656.648.814,04**	**10.700.000,00**	**(283.595.178,08)**	**1.015.648.465,98**	**974.843.562,75**	**40.804.903,23**
12.361.0007.0678	ALFABETIZAÇÃO DE JOVENS E ADULTOS	500.000,00	-	(500.000,00)	-	-	-
3390	APLICAÇÕES DIRETAS	500.000,00	-	(500.000,00)	-	-	-
12.361.0007.0680	ALIMENTAÇÃO ESCOLAR DO ENSINO FUNDAMENTAL	19.421.000,00	-	(4.338.000,00)	14.583.000,00	14.401.367,43	181.632,57
3350	TRANSFERÊNCIAS A INSTITUIÇÕES PRIVADAS SEM FINS	800.000,00	-	(800.000,00)	-	-	-
3390	APLICAÇÕES DIRETAS	18.621.000,00	-	(3.538.000,00)	14.583.000,00	14.401.367,43	181.632,57
12.361.0007.0682	DESENVOLVIMENTO DE POLÍTICAS INCLUSIVAS DA EDUCAÇÃO	1.780.000,00	-	(350.000,00)	1.430.000,00	1.063.426,90	366.573,10
3350	TRANSFERÊNCIAS A INSTITUIÇÕES PRIVADAS SEM FINS	1.100.000,00	-	(50.000,00)	1.050.000,00	716.227,38	333.772,62
3390	APLICAÇÕES DIRETAS	680.000,00	-	(300.000,00)	380.000,00	347.199,52	32.800,48
12.361.0007.0685	QUALIFICAÇÃO DE SERVIDORES DO ENSINO FUNDAMENTAL	5.254.000,00	-	(3.066.820,00)	1.187.180,00	525.831,03	661.348,97
3350	TRANSFERÊNCIAS A INSTITUIÇÕES PRIVADAS SEM FINS	316.000,00	-	(316.000,00)	-	-	-
3390	APLICAÇÕES DIRETAS	4.000.000,00	-	(1.812.820,00)	1.187.180,00	525.831,03	661.348,97
4450	TRANSFERÊNCIAS A INSTITUIÇÕES PRIVADAS SEM FINS	938.000,00	-	(938.000,00)	-	-	-
12.361.0007.0687	SISTEMA DE AVALIAÇÃO DA EDUCAÇÃO BÁSICA - ENSINO	1.401.000,00	-	(636.000,00)	711.000,00	710.000,00	1.000,00
3390	APLICAÇÕES DIRETAS	1.401.000,00	-	(636.000,00)	711.000,00	710.000,00	1.000,00
12.361.0007.0699	REALIZAÇÃO DE PROJETOS PEDAGÓGICOS DO ENSINO	18.805.000,00	-	(3.275.500,00)	13.429.500,00	13.116.612,08	312.887,92
3390	APLICAÇÕES DIRETAS	16.050.000,00	-	(3.175.500,00)	10.874.500,00	10.720.032,26	154.467,74
3391	APLICAÇÃO DIRETA DECORRENTE DE OPERAÇÕES ENTRE	105.000,00	-	-	105.000,00	93.500,00	11.500,00
4490	APLICAÇÕES DIRETAS	2.650.000,00	-	(100.000,00)	2.450.000,00	2.303.079,82	146.920,18
12.361.0007.0704	TRANSFERÊNCIA DE RECURSOS ÀS ESCOLAS DE ENSINO	57.598.180,00	-	(12.500.000,00)	33.798.180,00	31.064.777,00	2.733.403,00
3350	TRANSFERÊNCIAS A INSTITUIÇÕES PRIVADAS SEM FINS	47.757.980,00	-	(4.050.000,00)	32.407.980,00	30.017.417,00	2.390.563,00
3390	APLICAÇÕES DIRETAS	800.000,00	-	(800.000,00)	-	-	-
4450	TRANSFERÊNCIAS A INSTITUIÇÕES PRIVADAS SEM FINS	7.840.200,00	-	(6.450.000,00)	1.390.200,00	1.047.360,00	342.840,00
4490	APLICAÇÕES DIRETAS	1.200.000,00	-	(1.200.000,00)	-	-	-
12.361.0007.0707	REFORMA DE UNIDADES ESCOLARES DO ENSINO	17.550.000,00	-	(10.301.000,00)	5.249.000,00	3.896.271,98	1.352.728,02
3390	APLICAÇÕES DIRETAS	17.550.000,00	-	(10.301.000,00)	5.249.000,00	3.896.271,98	1.352.728,02
12.361.0007.0709	AMPLIAÇÃO DE UNIDADES ESCOLARES DO ENSINO	4.291.000,00	-	(1.500.000,00)	2.791.000,00	2.456.087,84	334.912,16
4490	APLICAÇÕES DIRETAS	4.291.000,00	-	(1.500.000,00)	2.791.000,00	2.456.087,84	334.912,16
12.361.0007.0711	CONSTRUÇÃO DE QUADRAS ESPORTIVAS NAS UNIDADES	19.050.000,00	-	-	15.050.000,00	14.929.749,53	120.250,47
4490	APLICAÇÕES DIRETAS	19.050.000,00	-	-	15.050.000,00	14.929.749,53	120.250,47
12.361.0007.0714	DESENVOLVIMENTO DO PROGRAMA ALFABETIZAR PRA	213.050.000,00	-	(7.061.000,00)	105.489.000,00	105.392.654,09	96.345,91

GOVERNO DO ESTADO DE SERGIPE
SECRETARIA DA FAZENDA
SUPERINTENDÊNCIA DE FINANÇAS PÚBLICAS

COMPARATIVO DA DESPESA AUTORIZADA COM A REALIZADA (ANEXO 11 DA LEI
(Anexo 11 da Lei 4.320/64)

Contas Anuais 2022
QUADRO 10
R$1,00

CÓDIGO	ESPECIFICAÇÃO	ORÇAMENTO + SUPLEMENTAÇÃO	ESPECIAL + EXTRAORDINÁRIO	MOVIMENTAÇÃO	AUTORIZADO	REALIZADO	DIFERENÇA
3350	TRANSFERÊNCIAS A INSTITUIÇÕES PRIVADAS SEM FINS	2.000.000,00	-	(950.000,00)	550.000,00	533.000,00	17.000,00
3390	APLICAÇÕES DIRETAS	10.500.000,00	-	(3.821.000,00)	6.679.000,00	6.640.784,96	38.215,04
4440	TRANSFERÊNCIAS A MUNICÍPIOS	200.000.000,00	-	(2.290.000,00)	97.710.000,00	97.701.869,13	8.130,87
4450	TRANSFERÊNCIAS A INSTITUIÇÕES PRIVADAS SEM FINS	550.000,00	-	-	550.000,00	517.000,00	33.000,00
12.361.0007.0715	REESTRUTURAÇÃO DE QUADRAS ESPORTIVAS NAS UNIDADES	6.350.000,00	-	(1.600.000,00)	2.750.000,00	2.007.871,18	742.128,82
3390	APLICAÇÕES DIRETAS	3.750.000,00	-	(300.000,00)	2.450.000,00	1.916.003,72	533.996,28
4490	APLICAÇÕES DIRETAS	2.600.000,00	-	(1.300.000,00)	300.000,00	91.867,46	208.132,54
12.361.0007.0724	TRANSPORTE ESCOLAR DO ENSINO FUNDAMENTAL	132.710.000,00	-	(11.205.500,00)	69.221.500,00	68.218.248,32	1.003.251,68
3390	APLICAÇÕES DIRETAS	41.404.000,00	-	(10.462.000,00)	23.442.000,00	23.435.748,32	6.251,68
4490	APLICAÇÕES DIRETAS	91.306.000,00	-	(743.500,00)	45.779.500,00	44.782.500,00	997.000,00
12.361.0007.0740	MELHORIA DA INFRAESTRUTURA DE UNIDADES ESCOLARES DO	32.770.000,00	-	(12.910.500,00)	17.359.500,00	17.141.114,58	218.385,42
3390	APLICAÇÕES DIRETAS	1.050.000,00	-	(258.500,00)	291.500,00	260.543,60	30.956,40
4490	APLICAÇÕES DIRETAS	31.720.000,00	-	(12.652.000,00)	17.068.000,00	16.880.570,98	187.429,02
12.361.0007.0744	DESENVOLVIMENTO DO PROGRAMA SERGIPE NA IDADE	2.000.000,00	-	(1.063.000,00)	937.000,00	936.738,00	262,00
3390	APLICAÇÕES DIRETAS	2.000.000,00	-	(1.063.000,00)	937.000,00	936.738,00	262,00
12.361.0007.0745	FORMALIZAÇÃO DE PARCERIAS COM OS MUNICÍPIOS PARA O	14.400.000,00	-	(3.760.000,00)	10.640.000,00	10.414.740,15	225.259,85
3340	TRANSFERÊNCIAS A MUNICÍPIOS	14.400.000,00	-	(3.760.000,00)	10.640.000,00	10.414.740,15	225.259,85
12.361.0007.0826	INTERNET PATROCINADA NO ENSINO FUNDAMENTAL	500.000,00	-	(500.000,00)	-	-	-
3390	APLICAÇÕES DIRETAS	500.000,00	-	(500.000,00)	-	-	-
12.361.0007.0828	AQUISIÇÃO DE MATERIAL PEDAGÓGICO PARA ALUNOS DO	5.700.000,00	-	(5.700.000,00)	-	-	-
3350	TRANSFERÊNCIAS A INSTITUIÇÕES PRIVADAS SEM FINS	5.200.000,00	-	(5.200.000,00)	-	-	-
3390	APLICAÇÕES DIRETAS	500.000,00	-	(500.000,00)	-	-	-
12.361.0007.0846	REMUNERAÇÃO DOS PROFISSIONAIS DO MAGISTÉRIO DO	32.552.250,00	-	-	20.552.250,00	17.331.786,95	3.220.463,05
3190	APLICAÇÕES DIRETAS	26.179.250,00	-	-	16.179.250,00	13.121.721,42	3.057.528,58
3191	APLICAÇÃO DIRETA DECORRENTE DE OPERAÇÕES ENTRE	6.353.000,00	-	-	4.353.000,00	4.209.876,36	143.123,64
3390	APLICAÇÕES DIRETAS	20.000,00	-	-	20.000,00	189,17	19.810,83
12.361.0007.0873	IMPLEMENTAÇÃO DA EDUCAÇÃO MAIS CONECTADA DO ENSINO	6.065.000,00	-	(1.185.000,00)	2.880.000,00	2.827.868,67	52.131,33
3390	APLICAÇÕES DIRETAS	2.065.000,00	-	(420.000,00)	1.645.000,00	1.592.868,67	52.131,33
4490	APLICAÇÕES DIRETAS	4.000.000,00	-	(765.000,00)	1.235.000,00	1.235.000,00	-
12.361.0007.0912	APOIO PARA A MELHORIA NAS REDES MUNICIPAIS DE ENSINO	465.000,00	-	(100.000,00)	365.000,00	345.000,00	20.000,00
3340	TRANSFERÊNCIAS A MUNICÍPIOS	210.000,00	-	-	210.000,00	190.000,00	20.000,00

GOVERNO DO ESTADO DE SERGIPE
SECRETARIA DA FAZENDA
SUPERINTENDÊNCIA DE FINANÇAS PÚBLICAS

COMPARATIVO DA DESPESA AUTORIZADA COM A REALIZADA (ANEXO 11 DA LEI
(Anexo 11 da Lei 4.320/64)

Contas Anuais 2022
QUADRO 10
R$1,00

CÓDIGO	ESPECIFICAÇÃO	ORÇAMENTO + SUPLEMENTAÇÃO	ESPECIAL + EXTRAORDINÁRIO	MOVIMENTAÇÃO	AUTORIZADO	REALIZADO	DIFERENÇA
4440	TRANSFERÊNCIAS A MUNICÍPIOS	255.000,00	-	(100.000,00)	155.000,00	155.000,00	-
12.361.0007.0923	IMPLEMENTAÇÃO DO PROGRAMA ESTUDANTE MONITOR DO	-	3.570.000,00	-	3.570.000,00	3.482.654,74	87.345,26
3390	APLICAÇÕES DIRETAS	-	3.570.000,00	-	3.570.000,00	3.482.654,74	87.345,26
12.361.0007.0925	IMPLEMENTAÇÃO DO PROGRAMA PESQUISA NA ESCOLA NO	-	400.000,00	(400.000,00)	-	-	-
3390	APLICAÇÕES DIRETAS	-	400.000,00	(400.000,00)	-	-	-
12.361.0038.0598	MANUTENÇÃO DE ATIVIDADES ADMINISTRATIVAS E	41.005.000,00	-	(40.000,00)	35.965.000,00	35.466.908,24	498.091,76
3390	APLICAÇÕES DIRETAS	41.005.000,00	-	(40.000,00)	35.965.000,00	35.466.908,24	498.091,76
12.361.0038.0608	MANUTENÇÃO DA ESTRUTURA FÍSICA DE UNIDADES	12.500.000,00	-	(1.940.367,30)	8.559.632,70	8.157.960,81	401.671,89
3390	APLICAÇÕES DIRETAS	12.500.000,00	-	(1.940.367,30)	8.559.632,70	8.157.960,81	401.671,89
12.361.0038.0628	REMUNERAÇÃO DOS SERVIDORES ADMINISTRATIVOS DO	24.108.500,00	-	(3.100.000,00)	21.008.500,00	19.787.352,42	1.221.147,58
3190	APLICAÇÕES DIRETAS	21.044.500,00	-	(1.700.000,00)	19.344.500,00	18.523.340,01	821.159,99
3191	APLICAÇÃO DIRETA DECORRENTE DE OPERAÇÕES ENTRE	2.264.000,00	-	(1.400.000,00)	864.000,00	695.294,96	168.705,04
3390	APLICAÇÕES DIRETAS	800.000,00	-	-	800.000,00	568.717,45	231.282,55
12.362.0001.0749	IMPLEMENTAÇÃO DE POLÍTICAS PÚBLICAS PARA JUVENTUDE	50.000,00	-	-	50.000,00	11.950,00	38.050,00
3390	APLICAÇÕES DIRETAS	50.000,00	-	-	50.000,00	11.950,00	38.050,00
12.362.0007.0676	REMUNERAÇÃO DOS PROFISSIONAIS DO MAGISTÉRIO ENSINO	82.872.878,00	-	(12.350.000,00)	45.604.939,00	41.531.096,62	4.073.842,38
3190	APLICAÇÕES DIRETAS	70.972.878,00	-	(13.250.000,00)	36.504.939,00	33.528.850,63	2.976.088,37
3191	APLICAÇÃO DIRETA DECORRENTE DE OPERAÇÕES ENTRE	11.880.000,00	-	900.000,00	9.080.000,00	8.002.079,10	1.077.920,90
3390	APLICAÇÕES DIRETAS	20.000,00	-	-	20.000,00	166,89	19.833,11
12.362.0007.0681	ALIMENTAÇÃO ESCOLAR DO ENSINO MÉDIO	33.254.000,00	-	(5.639.000,00)	27.115.000,00	26.660.223,26	454.776,74
3350	TRANSFERÊNCIAS A INSTITUIÇÕES PRIVADAS SEM FINS	800.000,00	-	(800.000,00)	-	-	-
3390	APLICAÇÕES DIRETAS	32.454.000,00	-	(4.839.000,00)	27.115.000,00	26.660.223,26	454.776,74
12.362.0007.0686	QUALIFICAÇÃO DE SERVIDORES DO ENSINO MÉDIO	8.106.000,00	-	(3.741.935,00)	2.364.065,00	404.071,96	1.959.993,04
3350	TRANSFERÊNCIAS A INSTITUIÇÕES PRIVADAS SEM FINS	106.000,00	-	(106.000,00)	-	-	-
3390	APLICAÇÕES DIRETAS	8.000.000,00	-	(3.635.935,00)	2.364.065,00	404.071,96	1.959.993,04
12.362.0007.0689	SISTEMA DE AVALIAÇÃO DA EDUCAÇÃO BÁSICA - ENSINO MÉDIO	417.000,00	-	(196.000,00)	201.000,00	200.000,00	1.000,00
3390	APLICAÇÕES DIRETAS	417.000,00	-	(196.000,00)	201.000,00	200.000,00	1.000,00
12.362.0007.0690	IMPLANTAÇÃO DA EDUCAÇÃO INTEGRAL NO ENSINO MÉDIO	71.400.000,00	-	(30.255.911,92)	14.644.088,08	13.161.249,63	1.482.838,45
3390	APLICAÇÕES DIRETAS	15.900.000,00	-	(9.458.911,92)	441.088,08	395.779,18	45.308,90
4490	APLICAÇÕES DIRETAS	55.500.000,00	-	(20.797.000,00)	14.203.000,00	12.765.470,45	1.437.529,55
12.362.0007.0697	PRÉ-UNIVERSITÁRIO DA SEDUC	500.000,00	-	(250.000,00)	250.000,00	217.174,98	32.825,02

GOVERNO DO ESTADO DE SERGIPE
SECRETARIA DA FAZENDA
SUPERINTENDÊNCIA DE FINANÇAS PÚBLICAS

COMPARATIVO DA DESPESA AUTORIZADA COM A REALIZADA (ANEXO 11 DA LEI
(Anexo 11 da Lei 4.320/64)

Contas Anuais 2022
QUADRO 10
R$1,00

CÓDIGO	ESPECIFICAÇÃO	ORÇAMENTO + SUPLEMENTAÇÃO	ESPECIAL + EXTRAORDINÁRIO	MOVIMENTAÇÃO	AUTORIZADO	REALIZADO	DIFERENÇA
3390	APLICAÇÕES DIRETAS	500.000,00	-	(250.000,00)	250.000,00	217.174,98	32.825,02
12.362.0007.0700	REALIZAÇÃO DE PROJETOS PEDAGÓGICOS DO ENSINO MÉDIO	19.725.000,00	-	(4.050.555,00)	14.474.445,00	13.516.037,83	958.407,17
3350	TRANSFERÊNCIAS A INSTITUIÇÕES PRIVADAS SEM FINS	246.000,00	-	(246.000,00)	-	-	-
3390	APLICAÇÕES DIRETAS	16.990.000,00	-	(3.700.000,00)	12.290.000,00	11.416.870,49	873.129,51
3391	APLICAÇÃO DIRETA DECORRENTE DE OPERAÇÕES ENTRE	105.000,00	-	-	105.000,00	93.500,00	11.500,00
4490	APLICAÇÕES DIRETAS	2.384.000,00	-	(104.555,00)	2.079.445,00	2.005.667,34	73.777,66
12.362.0007.0705	TRANSFERÊNCIA DE RECURSOS ÀS ESCOLAS DE ENSINO	77.183.110,21	-	(13.918.000,00)	43.422.088,00	40.253.880,00	3.168.208,00
3350	TRANSFERÊNCIAS A INSTITUIÇÕES PRIVADAS SEM FINS	65.737.640,21	-	(3.818.000,00)	42.076.618,00	39.334.660,00	2.741.958,00
3390	APLICAÇÕES DIRETAS	860.000,00	-	(820.000,00)	40.000,00	-	40.000,00
4450	TRANSFERÊNCIAS A INSTITUIÇÕES PRIVADAS SEM FINS	9.385.470,00	-	(8.080.000,00)	1.305.470,00	919.220,00	386.250,00
4490	APLICAÇÕES DIRETAS	1.200.000,00	-	(1.200.000,00)	-	-	-
12.362.0007.0706	CONSTRUÇÃO DE UNIDADES ESCOLARES DO ENSINO MÉDIO	12.000.000,00	-	(7.967.000,00)	33.000,00	31.175,86	1.824,14
4490	APLICAÇÕES DIRETAS	12.000.000,00	-	(7.967.000,00)	33.000,00	31.175,86	1.824,14
12.362.0007.0708	REFORMA DE UNIDADES ESCOLARES DO ENSINO MÉDIO	14.971.000,00	-	(6.900.000,00)	6.071.000,00	5.595.971,64	475.028,36
3390	APLICAÇÕES DIRETAS	14.971.000,00	-	(6.900.000,00)	6.071.000,00	5.595.971,64	475.028,36
12.362.0007.0710	AMPLIAÇÃO DE UNIDADES ESCOLARES DO ENSINO MÉDIO	3.719.000,00	-	(2.280.000,00)	1.439.000,00	1.369.075,55	69.924,45
4490	APLICAÇÕES DIRETAS	3.719.000,00	-	(2.280.000,00)	1.439.000,00	1.369.075,55	69.924,45
12.362.0007.0712	CONSTRUÇÃO DE QUADRAS ESPORTIVAS NAS UNIDADES	7.130.000,00	-	(1.300.000,00)	4.830.000,00	4.802.805,37	27.194,63
4490	APLICAÇÕES DIRETAS	7.130.000,00	-	(1.300.000,00)	4.830.000,00	4.802.805,37	27.194,63
12.362.0007.0716	REESTRUTURAÇÃO DE QUADRAS ESPORTIVAS NAS UNIDADES	15.055.000,00	-	(4.230.000,00)	6.325.000,00	5.337.472,54	987.527,46
3350	TRANSFERÊNCIAS A INSTITUIÇÕES PRIVADAS SEM FINS	-	-	100.000,00	100.000,00	100.000,00	-
3390	APLICAÇÕES DIRETAS	8.455.000,00	-	(1.030.000,00)	5.425.000,00	4.781.132,53	643.867,47
4490	APLICAÇÕES DIRETAS	6.600.000,00	-	(3.300.000,00)	800.000,00	456.340,01	343.659,99
12.362.0007.0725	TRANSPORTE ESCOLAR DO ENSINO MÉDIO	57.206.832,84	-	(15.800.000,00)	33.203.416,42	31.521.857,19	1.681.559,23
3390	APLICAÇÕES DIRETAS	55.906.832,84	-	(15.800.000,00)	31.903.416,42	31.521.857,19	381.559,23
4490	APLICAÇÕES DIRETAS	1.300.000,00	-	-	1.300.000,00	-	1.300.000,00
12.362.0007.0741	MELHORIA DA INFRAESTRUTURA DE UNIDADES ESCOLARES DO	41.070.000,00	-	(12.864.500,00)	25.705.500,00	25.112.777,94	592.722,06
3390	APLICAÇÕES DIRETAS	1.230.000,00	-	(306.500,00)	423.500,00	351.394,77	72.105,23
4450	TRANSFERÊNCIAS A INSTITUIÇÕES PRIVADAS SEM FINS	-	-	20.000,00	20.000,00	20.000,00	-
4490	APLICAÇÕES DIRETAS	39.840.000,00	-	(12.578.000,00)	25.262.000,00	24.741.383,17	520.616,83
12.362.0007.0746	FORMALIZAÇÃO DE PARCERIAS COM OS MUNICIPIOS PARA O	27.805.000,00	-	-	27.805.000,00	27.641.471,27	163.528,73

GOVERNO DO ESTADO DE SERGIPE
SECRETARIA DA FAZENDA
SUPERINTENDÊNCIA DE FINANÇAS PÚBLICAS

COMPARATIVO DA DESPESA AUTORIZADA COM A REALIZADA (ANEXO 11 DA LEI
(Anexo 11 da Lei 4.320/64)

Contas Anuais 2022
QUADRO 10
R$1,00

CÓDIGO	ESPECIFICAÇÃO	ORÇAMENTO + SUPLEMENTAÇÃO	ESPECIAL + EXTRAORDINÁRIO	MOVIMENTAÇÃO	AUTORIZADO	REALIZADO	DIFERENÇA
3340	TRANSFERÊNCIAS A MUNICÍPIOS	27.805.000,00	-	-	27.805.000,00	27.641.471,27	163.528,73
12.362.0007.0747	REALIZAÇÃO DE EVENTOS CULTURAIS DO ENSINO PÚBLICO	600.000,00	-	-	600.000,00	402.622,26	197.377,74
3390	APLICAÇÕES DIRETAS	600.000,00	-	-	600.000,00	402.622,26	197.377,74
12.362.0007.0827	INTERNET PATROCINADA NO ENSINO MÉDIO	500.000,00	-	(500.000,00)	-	-	-
3390	APLICAÇÕES DIRETAS	500.000,00	-	(500.000,00)	-	-	-
12.362.0007.0829	AQUISIÇÃO DE MATERIAL PEDAGÓGICO PARA ALUNOS DO	12.500.000,00	-	(9.685.145,78)	1.314.854,22	1.254.854,22	60.000,00
3350	TRANSFERÊNCIAS A INSTITUIÇÕES PRIVADAS SEM FINS	5.000.000,00	-	(5.000.000,00)	-	-	-
3390	APLICAÇÕES DIRETAS	7.500.000,00	-	(4.685.145,78)	1.314.854,22	1.254.854,22	60.000,00
12.362.0007.0835	REFORMA E AMPLIAÇÃO DE UNIDADES ESCOLARES DO ENSINO	63.880.000,00	-	(28.334.675,80)	18.045.324,20	17.258.721,84	786.602,36
3390	APLICAÇÕES DIRETAS	36.900.000,00	-	(12.560.000,00)	13.340.000,00	12.738.455,29	601.544,71
4490	APLICAÇÕES DIRETAS	26.980.000,00	-	(15.774.675,80)	4.705.324,20	4.520.266,55	185.057,65
12.362.0007.0874	IMPLEMENTAÇÃO DA EDUCAÇÃO MAIS CONECTADA DO ENSINO	15.245.000,00	-	(1.858.000,00)	7.887.000,00	7.790.581,64	96.418,36
3390	APLICAÇÕES DIRETAS	4.245.000,00	-	(533.000,00)	3.712.000,00	3.615.581,64	96.418,36
4490	APLICAÇÕES DIRETAS	11.000.000,00	-	(1.325.000,00)	4.175.000,00	4.175.000,00	-
12.362.0007.0922	IMPLEMENTAÇÃO DO PROGRAMA SERGIPE NO MUNDO	-	100.000,00	(100.000,00)	-	-	-
3390	APLICAÇÕES DIRETAS	-	100.000,00	(100.000,00)	-	-	-
12.362.0007.0924	IMPLEMENTAÇÃO DO PROGRAMA ESTUDANTE MONITOR DO	-	5.230.000,00	-	5.230.000,00	5.139.878,53	90.121,47
3390	APLICAÇÕES DIRETAS	-	5.230.000,00	-	5.230.000,00	5.139.878,53	90.121,47
12.362.0007.0926	IMPLEMENTAÇÃO DO PROGRAMA PESQUISA NA ESCOLA NO	-	1.400.000,00	(300.000,00)	1.100.000,00	-	1.100.000,00
3390	APLICAÇÕES DIRETAS	-	1.300.000,00	(300.000,00)	1.000.000,00	-	1.000.000,00
4490	APLICAÇÕES DIRETAS	-	100.000,00	-	100.000,00	-	100.000,00
12.362.0038.0596	MANUTENÇÃO DAS DIRETORIAS DE EDUCAÇÃO DA SEDUC	2.300.000,00	-	(100.000,00)	1.700.000,00	1.552.706,35	147.293,65
3390	APLICAÇÕES DIRETAS	2.300.000,00	-	(100.000,00)	1.700.000,00	1.552.706,35	147.293,65
12.362.0038.0597	MANUTENÇÃO DOS SERVIÇOS ADMINISTRATIVOS DA SEDUC	44.463.213,29	-	(50.000,00)	40.313.213,29	39.393.829,75	919.383,54
3390	APLICAÇÕES DIRETAS	44.063.213,29	-	-	40.063.213,29	39.203.797,10	859.416,19
3391	APLICAÇÃO DIRETA DECORRENTE DE OPERAÇÕES ENTRE	400.000,00	-	(50.000,00)	250.000,00	190.032,65	59.967,35
12.362.0038.0599	MANUTENÇÃO DE ATIVIDADES ADMINISTRATIVAS E	48.415.584,70	-	(233.792,35)	42.998.000,00	42.656.979,74	341.020,26
3390	APLICAÇÕES DIRETAS	48.415.584,70	-	(233.792,35)	42.998.000,00	42.656.979,74	341.020,26
12.362.0038.0609	MANUTENÇÃO DA ESTRUTURA FÍSICA DE UNIDADES	11.800.000,00	-	(3.099.374,93)	6.700.625,07	6.493.333,11	207.291,96
3390	APLICAÇÕES DIRETAS	11.800.000,00	-	(3.099.374,93)	6.700.625,07	6.493.333,11	207.291,96
12.362.0038.0611	MELHORIA DA INFRAESTRUTURA DA SEDUC	41.200.000,00	-	(1.519.000,00)	32.681.000,00	31.757.077,07	923.922,93

GOVERNO DO ESTADO DE SERGIPE
SECRETARIA DA FAZENDA
SUPERINTENDÊNCIA DE FINANÇAS PÚBLICAS

COMPARATIVO DA DESPESA AUTORIZADA COM A REALIZADA (ANEXO 11 DA LEI
(Anexo 11 da Lei 4.320/64)

Contas Anuais 2022
QUADRO 10
R$1,00

CÓDIGO	ESPECIFICAÇÃO	ORÇAMENTO + SUPLEMENTAÇÃO	ESPECIAL + EXTRAORDINÁRIO	MOVIMENTAÇÃO	AUTORIZADO	REALIZADO	DIFERENÇA
3390	APLICAÇÕES DIRETAS	8.700.000,00	-	(834.000,00)	5.866.000,00	5.250.841,07	615.158,93
4490	APLICAÇÕES DIRETAS	32.500.000,00	-	(685.000,00)	26.815.000,00	26.506.236,00	308.764,00
12.362.0038.0614	COMUNICAÇÃO DAS AÇÕES EDUCACIONAIS	3.080.000,00	-	(400.000,00)	2.680.000,00	2.407.588,34	272.411,66
3390	APLICAÇÕES DIRETAS	3.080.000,00	-	(400.000,00)	2.680.000,00	2.407.588,34	272.411,66
12.362.0038.0626	REMUNERAÇÃO DOS SERVIDORES ADMINISTRATIVOS DA	144.283.000,00	-	-	132.283.000,00	130.771.554,94	1.511.445,06
3190	APLICAÇÕES DIRETAS	126.101.000,00	-	-	115.601.000,00	114.316.559,39	1.284.440,61
3191	APLICAÇÃO DIRETA DECORRENTE DE OPERAÇÕES ENTRE	17.812.000,00	-	-	16.312.000,00	16.148.288,47	163.711,53
3390	APLICAÇÕES DIRETAS	370.000,00	-	-	370.000,00	306.707,08	63.292,92
12.362.0038.0629	REMUNERAÇÃO DOS SERVIDORES ADMINISTRATIVOS DO	34.702.250,00	-	(5.100.000,00)	28.602.250,00	26.867.452,26	1.734.797,74
3190	APLICAÇÕES DIRETAS	29.984.250,00	-	(3.000.000,00)	25.984.250,00	24.904.001,69	1.080.248,31
3191	APLICAÇÃO DIRETA DECORRENTE DE OPERAÇÕES ENTRE	3.668.000,00	-	(2.000.000,00)	1.668.000,00	1.141.328,91	526.671,09
3390	APLICAÇÕES DIRETAS	1.050.000,00	-	(100.000,00)	950.000,00	822.121,66	127.878,34
12.363.0007.0677	REMUNERAÇÃO DOS PROFISSIONAIS DO MAGISTÉRIO DA	22.581.750,00	-	-	20.581.750,00	20.243.375,84	338.374,16
3190	APLICAÇÕES DIRETAS	20.633.750,00	-	-	18.633.750,00	18.309.693,78	324.056,22
3191	APLICAÇÃO DIRETA DECORRENTE DE OPERAÇÕES ENTRE	1.948.000,00	-	-	1.948.000,00	1.933.682,06	14.317,94
12.363.0007.0742	MELHORIA DA INFRAESTRUTURA DE UNIDADES ESCOLARES DA	16.150.000,00	-	(8.242.600,00)	2.407.400,00	2.336.517,00	70.883,00
3390	APLICAÇÕES DIRETAS	7.150.000,00	-	(3.635.000,00)	15.000,00	15.000,00	-
4490	APLICAÇÕES DIRETAS	9.000.000,00	-	(4.607.600,00)	2.392.400,00	2.321.517,00	70.883,00
12.363.0007.0841	IMPLANTAÇÃO DE CENTROS DE EDUCAÇÃO PROFISSIONAL	40.480.000,00	-	(15.013.000,00)	18.467.000,00	17.229.305,37	1.237.694,63
3390	APLICAÇÕES DIRETAS	2.110.000,00	-	(427.000,00)	1.683.000,00	1.497.867,72	185.132,28
4490	APLICAÇÕES DIRETAS	38.370.000,00	-	(14.586.000,00)	16.784.000,00	15.731.437,65	1.052.562,35
12.363.0038.0600	MANUTENÇÃO DE ATIVIDADES ADMINISTRATIVAS E	3.840.000,00	-	(214.000,00)	2.826.000,00	2.651.308,11	174.691,89
3390	APLICAÇÕES DIRETAS	3.840.000,00	-	(214.000,00)	2.826.000,00	2.651.308,11	174.691,89
12.363.0038.0667	REMUNERAÇÃO DOS PROFISSIONAIS ADMINISTRATIVOS DA	2.814.750,00	-	-	2.714.750,00	2.551.284,24	163.465,76
3190	APLICAÇÕES DIRETAS	2.304.750,00	-	-	2.204.750,00	2.083.930,64	120.819,36
3191	APLICAÇÃO DIRETA DECORRENTE DE OPERAÇÕES ENTRE	460.000,00	-	-	460.000,00	448.589,96	11.410,04
3390	APLICAÇÕES DIRETAS	50.000,00	-	-	50.000,00	18.763,64	31.236,36
12.365.0007.0911	APOIO PARA A MELHORIA NAS REDES MUNICIPAIS DE ENSINO	227.000,00	-	(50.000,00)	177.000,00	55.000,00	122.000,00
3340	TRANSFERÊNCIAS A MUNICÍPIOS	50.000,00	-	(50.000,00)	-	-	-
3350	TRANSFERÊNCIAS A INSTITUIÇÕES PRIVADAS SEM FINS	125.000,00	-	-	125.000,00	25.000,00	100.000,00
4440	TRANSFERÊNCIAS A MUNICÍPIOS	30.000,00	-	-	30.000,00	30.000,00	-

GOVERNO DO ESTADO DE SERGIPE
SECRETARIA DA FAZENDA
SUPERINTENDÊNCIA DE FINANÇAS PÚBLICAS

COMPARATIVO DA DESPESA AUTORIZADA COM A REALIZADA (ANEXO 11 DA LEI
(Anexo 11 da Lei 4.320/64)

Contas Anuais 2022
QUADRO 10
R$1,00

CÓDIGO	ESPECIFICAÇÃO	ORÇAMENTO + SUPLEMENTAÇÃO	ESPECIAL + EXTRAORDINÁRIO	MOVIMENTAÇÃO	AUTORIZADO	REALIZADO	DIFERENÇA
4450	TRANSFERÊNCIAS A INSTITUIÇÕES PRIVADAS SEM FINS	22.000,00	-	-	22.000,00	-	22.000,00
13.122.0038.0610	MANUTENÇÃO DO ARQUIVO PÚBLICO E BIBLIOTECA PÚBLICA	1.565.515,00	-	(20.000,00)	1.545.515,00	1.415.936,02	129.578,98
3390	APLICAÇÕES DIRETAS	1.325.515,00	-	(20.000,00)	1.305.515,00	1.212.333,27	93.181,73
4490	APLICAÇÕES DIRETAS	240.000,00	-	-	240.000,00	203.602,75	36.397,25
13.122.0038.0627	REMUNERAÇÃO DOS SERVIDORES DO ARQUIVO PÚBLICO E	3.730.000,00	-	-	3.730.000,00	3.570.342,54	159.657,46
3190	APLICAÇÕES DIRETAS	3.310.000,00	-	-	3.310.000,00	3.181.911,43	128.088,57
3191	APLICAÇÃO DIRETA DECORRENTE DE OPERAÇÕES ENTRE	390.000,00	-	-	390.000,00	371.549,49	18.450,51
3390	APLICAÇÕES DIRETAS	30.000,00	-	-	30.000,00	16.881,62	13.118,38
18.402	**FUNDO DE MANUTENÇÃO E DESENVOLVIMENTO DA EDUCAÇÃO**	**1.325.838.631,60**	**-**	**(3.300.000,00)**	**1.102.488.270,80**	**1.093.599.386,69**	**8.888.884,11**
12.361.0007.3299	REMUNERAÇÃO DOS PROFISSIONAIS DO MAGISTÉRIO DO	344.331.993,60	-	(1.000.000,00)	290.677.121,80	289.510.610,54	1.166.511,26
3190	APLICAÇÕES DIRETAS	296.737.993,60	-	900.000,00	244.983.121,80	243.922.747,93	1.060.373,87
3191	APLICAÇÃO DIRETA DECORRENTE DE OPERAÇÕES ENTRE	47.594.000,00	-	(1.900.000,00)	45.694.000,00	45.587.862,61	106.137,39
12.361.0038.0631	REMUNERAÇÃO DOS SERVIDORES ADMINISTRATIVOS DO	78.367.000,00	-	(1.830.000,00)	61.037.000,00	60.060.553,46	976.446,54
3190	APLICAÇÕES DIRETAS	66.894.000,00	-	(780.000,00)	53.114.000,00	52.267.701,56	846.298,44
3191	APLICAÇÃO DIRETA DECORRENTE DE OPERAÇÕES ENTRE	11.473.000,00	-	(1.050.000,00)	7.923.000,00	7.792.851,90	130.148,10
12.362.0007.4299	REMUNERAÇÃO DOS PROFISSIONAIS DO MAGISTÉRIO ENSINO	770.814.138,00	-	-	643.418.649,00	638.017.070,93	5.401.578,07
3190	APLICAÇÕES DIRETAS	676.298.228,00	-	1.160.000,00	551.062.739,00	545.782.780,70	5.279.958,30
3191	APLICAÇÃO DIRETA DECORRENTE DE OPERAÇÕES ENTRE	94.515.910,00	-	(1.160.000,00)	92.355.910,00	92.234.290,23	121.619,77
12.362.0038.0632	REMUNERAÇÃO DOS SERVIDORES ADMINISTRATIVOS DO	132.325.500,00	-	(470.000,00)	107.355.500,00	106.011.151,76	1.344.348,24
3190	APLICAÇÕES DIRETAS	116.104.500,00	-	(250.000,00)	94.354.500,00	93.119.002,51	1.235.497,49
3191	APLICAÇÃO DIRETA DECORRENTE DE OPERAÇÕES ENTRE	16.221.000,00	-	(220.000,00)	13.001.000,00	12.892.149,25	108.850,75
39.101	**SUPERINTENDÊNCIA ESPECIAL DE ESPORTE**	**34.979.700,00**	**-**	**(8.969.000,00)**	**26.010.700,00**	**22.671.580,20**	**3.339.119,80**
27.122.0038.0719	MANUTENÇÃO DAS ATIVIDADES ADMINISTRATIVAS DA	345.000,00	-	-	345.000,00	279.441,17	65.558,83
3390	APLICAÇÕES DIRETAS	317.000,00	-	-	317.000,00	279.441,17	37.558,83
4490	APLICAÇÕES DIRETAS	28.000,00	-	-	28.000,00	-	28.000,00
27.122.0038.0720	MANUTENÇÃO DE ESPAÇOS ESPORTIVOS E DE LAZER	6.555.000,00	-	-	6.555.000,00	6.176.356,05	378.643,95
3390	APLICAÇÕES DIRETAS	6.555.000,00	-	(2.000,00)	6.553.000,00	6.174.845,45	378.154,55
3391	APLICAÇÃO DIRETA DECORRENTE DE OPERAÇÕES ENTRE	-	-	2.000,00	2.000,00	1.510,60	489,40
27.122.0038.0721	REMUNERAÇÃO DE SERVIDORES LIGADOS À	5.520.000,00	-	-	5.520.000,00	5.259.675,19	260.324,81
3190	APLICAÇÕES DIRETAS	4.960.000,00	-	-	4.960.000,00	4.750.366,77	209.633,23
3191	APLICAÇÃO DIRETA DECORRENTE DE OPERAÇÕES ENTRE	530.000,00	-	-	530.000,00	489.584,02	40.415,98

GOVERNO DO ESTADO DE SERGIPE
SECRETARIA DA FAZENDA
SUPERINTENDÊNCIA DE FINANÇAS PÚBLICAS

COMPARATIVO DA DESPESA AUTORIZADA COM A REALIZADA (ANEXO 11 DA LEI
(Anexo 11 da Lei 4.320/64)

Contas Anuais 2022
QUADRO 10
R$1,00

CÓDIGO	ESPECIFICAÇÃO	ORÇAMENTO + SUPLEMENTAÇÃO	ESPECIAL + EXTRAORDINÁRIO	MOVIMENTAÇÃO	AUTORIZADO	REALIZADO	DIFERENÇA
3390	APLICAÇÕES DIRETAS	30.000,00	-	-	30.000,00	19.724,40	10.275,60
27.811.0001.0733	REALIZAÇÃO DE EVENTOS ESPORTIVOS ESTUDANTIS	1.000.000,00	-	-	1.000.000,00	894.851,84	105.148,16
3390	APLICAÇÕES DIRETAS	1.000.000,00	-	-	1.000.000,00	894.851,84	105.148,16
27.811.0001.0735	DESENVOLVIMENTO DE ATIVIDADES E APOIO A AÇÕES DO	11.834.700,00	-	(6.894.000,00)	4.940.700,00	4.349.905,57	590.794,43
3350	TRANSFERÊNCIAS A INSTITUIÇÕES PRIVADAS SEM FINS	600.000,00	-	(580.000,00)	20.000,00	20.000,00	-
3390	APLICAÇÕES DIRETAS	11.034.700,00	-	(6.114.000,00)	4.920.700,00	4.329.905,57	590.794,43
4490	APLICAÇÕES DIRETAS	200.000,00	-	(200.000,00)	-	-	-
27.811.0001.0743	MELHORIA DA INFRAESTRUTURA ESPORTIVA E DE LAZER	8.490.000,00	-	(1.555.000,00)	6.935.000,00	5.053.074,58	1.881.925,42
3340	TRANSFERÊNCIAS A MUNICÍPIOS	260.000,00	-	(70.000,00)	190.000,00	90.000,00	100.000,00
3390	APLICAÇÕES DIRETAS	4.900.000,00	-	(1.375.000,00)	3.525.000,00	2.453.096,52	1.071.903,48
4440	TRANSFERÊNCIAS A MUNICÍPIOS	100.000,00	-	-	100.000,00	70.000,00	30.000,00
4490	APLICAÇÕES DIRETAS	3.230.000,00	-	(110.000,00)	3.120.000,00	2.439.978,06	680.021,94
27.812.0001.0748	CONSTRUÇÃO DE ESPAÇOS ESPORTIVOS	330.000,00	-	(320.000,00)	10.000,00	-	10.000,00
4440	TRANSFERÊNCIAS A MUNICÍPIOS	30.000,00	-	(30.000,00)	-	-	-
4490	APLICAÇÕES DIRETAS	300.000,00	-	(290.000,00)	10.000,00	-	10.000,00
27.813.0001.0913	APOIO PARA MELHORIA DO ESPORTE, LAZER E JUVENTUDE	905.000,00	-	(200.000,00)	705.000,00	658.275,80	46.724,20
3340	TRANSFERÊNCIAS A MUNICÍPIOS	60.000,00	-	-	60.000,00	60.000,00	-
3350	TRANSFERÊNCIAS A INSTITUIÇÕES PRIVADAS SEM FINS	375.000,00	-	(90.000,00)	285.000,00	240.000,00	45.000,00
3390	APLICAÇÕES DIRETAS	310.000,00	-	(110.000,00)	200.000,00	198.275,80	1.724,20
4440	TRANSFERÊNCIAS A MUNICÍPIOS	130.000,00	-	30.000,00	160.000,00	160.000,00	-
4490	APLICAÇÕES DIRETAS	30.000,00	-	(30.000,00)	-	-	-
18.201	**FUNDAÇÃO DE CULTURA E ARTE APERIPÊ DE SERGIPE**	**37.022.723,68**	**-**	**(6.111.000,00)**	**30.797.723,68**	**28.585.723,85**	**2.211.999,83**
18.201	**FUNDAÇÃO DE CULTURA E ARTE APERIPÊ DE SERGIPE**	**37.022.723,68**	**-**	**(6.111.000,00)**	**30.797.723,68**	**28.585.723,85**	**2.211.999,83**
13.122.0038.0161	GESTÃO E MANUTENÇÃO DA PASTA	10.067.089,68	-	(300.000,00)	9.692.089,68	9.426.324,31	265.765,37
3390	APLICAÇÕES DIRETAS	10.057.089,68	-	(300.000,00)	9.682.089,68	9.426.324,31	255.765,37
3391	APLICAÇÃO DIRETA DECORRENTE DE OPERAÇÕES ENTRE	10.000,00	-	-	10.000,00	-	10.000,00
13.122.0038.0162	PAGAMENTO DE PESSOAL ATIVO	13.232.117,00	-	-	13.232.117,00	13.059.759,31	172.357,69
3190	APLICAÇÕES DIRETAS	11.930.000,00	-	(320.000,00)	11.610.000,00	11.527.310,61	82.689,39
3191	APLICAÇÃO DIRETA DECORRENTE DE OPERAÇÕES ENTRE	820.000,00	-	320.000,00	1.140.000,00	1.138.485,60	1.514,40
3390	APLICAÇÕES DIRETAS	482.117,00	-	-	482.117,00	393.963,10	88.153,90
13.122.0054.0890	PAGAMENTO DE PRECATÓRIOS	38.867,00	-	-	38.867,00	-	38.867,00

GOVERNO DO ESTADO DE SERGIPE
SECRETARIA DA FAZENDA
SUPERINTENDÊNCIA DE FINANÇAS PÚBLICAS

COMPARATIVO DA DESPESA AUTORIZADA COM A REALIZADA (ANEXO 11 DA LEI
(Anexo 11 da Lei 4.320/64)

Contas Anuais 2022
QUADRO 10
R$1,00

CÓDIGO	ESPECIFICAÇÃO	ORÇAMENTO + SUPLEMENTAÇÃO	ESPECIAL + EXTRAORDINÁRIO	MOVIMENTAÇÃO	AUTORIZADO	REALIZADO	DIFERENÇA
3390	APLICAÇÕES DIRETAS	38.867,00	-	-	38.867,00	-	38.867,00
13.391.0009.0167	MODERNIZAÇÃO DE UNIDADES CULTURAIS E DO SISTEMA DE	2.061.000,00	-	(1.810.000,00)	251.000,00	34.990,26	216.009,74
3390	APLICAÇÕES DIRETAS	1.930.000,00	-	(1.810.000,00)	120.000,00	8.160,00	111.840,00
4490	APLICAÇÕES DIRETAS	131.000,00	-	-	131.000,00	26.830,26	104.169,74
13.391.0009.0173	RESTAURAÇÃO DE BENS PERTECENTES AO PATRIMÔNIO	150.000,00	-	-	150.000,00	-	150.000,00
3390	APLICAÇÕES DIRETAS	150.000,00	-	-	150.000,00	-	150.000,00
13.391.0009.0174	PAC CIDADES HISTÓRICAS	2.750.000,00	-	(2.750.000,00)	-	-	-
4490	APLICAÇÕES DIRETAS	2.750.000,00	-	(2.750.000,00)	-	-	-
13.392.0009.0165	REALIZAÇÃO DE EVENTOS CULTURAIS	4.310.650,00	-	(851.000,00)	3.459.650,00	3.180.313,33	279.336,67
3340	TRANSFERÊNCIAS A MUNICÍPIOS	60.000,00	-	-	60.000,00	-	60.000,00
3350	TRANSFERÊNCIAS A INSTITUIÇÕES PRIVADAS SEM FINS	50.000,00	-	-	50.000,00	50.000,00	-
3390	APLICAÇÕES DIRETAS	4.200.650,00	-	(851.000,00)	3.349.650,00	3.130.313,33	219.336,67
13.392.0009.0171	DESENVOLVIMENTO DE PRODUTO AUDIOVISUAL	594.000,00	-	(70.000,00)	485.000,00	460.700,00	24.300,00
3390	APLICAÇÕES DIRETAS	594.000,00	-	(70.000,00)	485.000,00	460.700,00	24.300,00
13.392.0009.0172	AQUISIÇÃO DE EQUIPAMENTOS PARA A FUNCAP	700.000,00	-	-	700.000,00	184.639,99	515.360,01
4490	APLICAÇÕES DIRETAS	700.000,00	-	-	700.000,00	184.639,99	515.360,01
13.392.0009.0186	APOIO A ENTIDADE SÓCIO-CULTURAL	71.000,00	-	-	71.000,00	31.000,00	40.000,00
3350	TRANSFERÊNCIAS A INSTITUIÇÕES PRIVADAS SEM FINS	71.000,00	-	-	71.000,00	31.000,00	40.000,00
13.392.0009.0865	APOIO PARA ENTES MUNICIPAIS E ENTIDADES	3.038.000,00	-	(330.000,00)	2.708.000,00	2.207.996,65	500.003,35
3340	TRANSFERÊNCIAS A MUNICÍPIOS	325.000,00	-	(30.000,00)	295.000,00	195.000,00	100.000,00
3350	TRANSFERÊNCIAS A INSTITUIÇÕES PRIVADAS SEM FINS	1.538.000,00	-	(95.000,00)	1.443.000,00	1.332.996,65	110.003,35
3390	APLICAÇÕES DIRETAS	45.000,00	-	(45.000,00)	-	-	-
4440	TRANSFERÊNCIAS A MUNICÍPIOS	5.000,00	-	-	5.000,00	5.000,00	-
4450	TRANSFERÊNCIAS A INSTITUIÇÕES PRIVADAS SEM FINS	875.000,00	-	(160.000,00)	715.000,00	675.000,00	40.000,00
4490	APLICAÇÕES DIRETAS	250.000,00	-	-	250.000,00	-	250.000,00
13.392.0009.0916	APOIO A ENTIDADES SÓCIO- MUSICAL	10.000,00	-	-	10.000,00	-	10.000,00
3350	TRANSFERÊNCIAS A INSTITUIÇÕES PRIVADAS SEM FINS	10.000,00	-	-	10.000,00	-	10.000,00
19.000	**SECRETARIA DE ESTADO DO DESENVOLVIMENTO ECONÔMICO**	**6.902.583,47**	**-**	**(632.583,47)**	**6.270.000,00**	**5.683.113,77**	**586.886,23**
19.105	**SECRETARIA DE ESTADO DO DESENVOLVIMENTO ECONÔMICO**	**6.902.583,47**	**-**	**(632.583,47)**	**6.270.000,00**	**5.683.113,77**	**586.886,23**
19.573.0021.0062	MANUTENÇÃO DE CENTROS VOCACIONAIS TECNOLÓGICOS-	37.100,00	-	(32.100,00)	5.000,00	1.442,61	3.557,39
3390	APLICAÇÕES DIRETAS	32.000,00	-	(28.350,00)	3.650,00	1.138,11	2.511,89

GOVERNO DO ESTADO DE SERGIPE
SECRETARIA DA FAZENDA
SUPERINTENDÊNCIA DE FINANÇAS PÚBLICAS

COMPARATIVO DA DESPESA AUTORIZADA COM A REALIZADA (ANEXO 11 DA LEI
(Anexo 11 da Lei 4.320/64)

Contas Anuais 2022
QUADRO 10
R$1,00

CÓDIGO	ESPECIFICAÇÃO	ORÇAMENTO + SUPLEMENTAÇÃO	ESPECIAL + EXTRAORDINÁRIO	MOVIMENTAÇÃO	AUTORIZADO	REALIZADO	DIFERENÇA
3391	APLICAÇÃO DIRETA DECORRENTE DE OPERAÇÕES ENTRE	-	-	350,00	350,00	304,50	45,50
4490	APLICAÇÕES DIRETAS	5.100,00	-	(4.100,00)	1.000,00	-	1.000,00
19.573.0021.0063	IMPLANTAÇÃO DO CENTRO DE TECNOLOGIAS SOCIAIS NO	1.212.883,47	-	(441.000,00)	771.883,47	331.682,04	440.201,43
3390	APLICAÇÕES DIRETAS	750.500,00	-	(360.000,00)	390.500,00	192.205,60	198.294,40
4490	APLICAÇÕES DIRETAS	462.383,47	-	(81.000,00)	381.383,47	139.476,44	241.907,03
19.573.0039.0064	PAGAMENTO DE PESSOAL ATIVO	4.816.100,00	-	(28.100,00)	4.788.000,00	4.748.311,44	39.688,56
3190	APLICAÇÕES DIRETAS	4.654.500,00	-	-	4.654.500,00	4.617.711,44	36.788,56
3191	APLICAÇÃO DIRETA DECORRENTE DE OPERAÇÕES ENTRE	123.600,00	-	-	123.600,00	123.600,00	-
3390	APLICAÇÕES DIRETAS	38.000,00	-	(28.100,00)	9.900,00	7.000,00	2.900,00
19.573.0039.0065	MANUTENÇÃO DA SEDETEC	662.500,00	-	(31.000,00)	631.500,00	592.314,68	39.185,32
3350	TRANSFERÊNCIAS A INSTITUIÇÕES PRIVADAS SEM FINS	-	-	50.000,00	50.000,00	50.000,00	-
3390	APLICAÇÕES DIRETAS	620.500,00	-	(70.000,00)	550.500,00	512.514,71	37.985,29
4490	APLICAÇÕES DIRETAS	42.000,00	-	(11.000,00)	31.000,00	29.799,97	1.200,03
19.573.0039.0066	GESTÃO DA TECNOLOGIA DA INFORMAÇÃO - TI	89.000,00	-	(15.500,00)	73.500,00	9.363,00	64.137,00
3390	APLICAÇÕES DIRETAS	15.500,00	-	(15.500,00)	-	-	-
4490	APLICAÇÕES DIRETAS	73.500,00	-	-	73.500,00	9.363,00	64.137,00
22.661.0021.0056	ELABORAÇÃO DE ESTUDOS DE VIABILIDADE PARA	55.000,00	-	(54.883,47)	116,53	-	116,53
3390	APLICAÇÕES DIRETAS	50.000,00	-	(49.883,47)	116,53	-	116,53
4490	APLICAÇÕES DIRETAS	5.000,00	-	(5.000,00)	-	-	-
22.661.0021.0059	APOIO À REALIZAÇÃO DE EVENTOS	20.000,00	-	(20.000,00)	-	-	-
3390	APLICAÇÕES DIRETAS	20.000,00	-	(20.000,00)	-	-	-
22.661.0021.0060	ESTRUTURAÇÃO DE CADEIAS PRODUTIVAS	10.000,00	-	(10.000,00)	-	-	-
3350	TRANSFERÊNCIAS A INSTITUIÇÕES PRIVADAS SEM FINS	10.000,00	-	(10.000,00)	-	-	-
19.201	**JUNTA COMERCIAL DE SERGIPE**	**7.397.680,00**	**-**	**(1.770.633,33)**	**5.627.046,67**	**5.188.709,80**	**438.336,87**
19.201	**JUNTA COMERCIAL DE SERGIPE**	**7.397.680,00**	**-**	**(1.770.633,33)**	**5.627.046,67**	**5.188.709,80**	**438.336,87**
04.122.0021.0191	AMPLIAÇÃO DA REDESIM NO ESTADO DE SERGIPE.	1.420.000,00	-	-	1.420.000,00	1.325.355,70	94.644,30
3390	APLICAÇÕES DIRETAS	1.420.000,00	-	-	1.420.000,00	1.325.355,70	94.644,30
04.122.0039.0189	MANUTENÇÃO DAS ATIVIDADES ADMINISTRATIVAS E	2.699.600,00	-	(1.472.953,33)	1.226.646,67	1.120.482,61	106.164,06
3390	APLICAÇÕES DIRETAS	2.549.600,00	-	(1.400.000,00)	1.149.600,00	1.066.935,94	82.664,06
4490	APLICAÇÕES DIRETAS	150.000,00	-	(72.953,33)	77.046,67	53.546,67	23.500,00
04.122.0039.0190	PAGAMENTO DE PESSOAL ATIVO	1.880.000,00	-	(150.000,00)	1.730.000,00	1.608.606,06	121.393,94

GOVERNO DO ESTADO DE SERGIPE
SECRETARIA DA FAZENDA
SUPERINTENDÊNCIA DE FINANÇAS PÚBLICAS

COMPARATIVO DA DESPESA AUTORIZADA COM A REALIZADA (ANEXO 11 DA LEI
(Anexo 11 da Lei 4.320/64)

Contas Anuais 2022
QUADRO 10
R$1,00

CÓDIGO	ESPECIFICAÇÃO	ORÇAMENTO + SUPLEMENTAÇÃO	ESPECIAL + EXTRAORDINÁRIO	MOVIMENTAÇÃO	AUTORIZADO	REALIZADO	DIFERENÇA
3190	APLICAÇÕES DIRETAS	1.115.000,00	-	(150.000,00)	965.000,00	947.053,43	17.946,57
3191	APLICAÇÃO DIRETA DECORRENTE DE OPERAÇÕES ENTRE	85.000,00	-	-	85.000,00	35.956,07	49.043,93
3390	APLICAÇÕES DIRETAS	680.000,00	-	-	680.000,00	625.596,56	54.403,44
04.122.0039.0194	GESTÃO DA TECNOLOGIA DE INFORMAÇÃO DA JUCESE	1.187.680,00	-	(147.680,00)	1.040.000,00	967.674,15	72.325,85
3390	APLICAÇÕES DIRETAS	1.040.000,00	-	-	1.040.000,00	967.674,15	72.325,85
4490	APLICAÇÕES DIRETAS	147.680,00	-	(147.680,00)	-	-	-
04.122.0039.0195	PROPAGANDA INSTITUCIONAL	210.400,00	-	-	210.400,00	166.591,28	43.808,72
3390	APLICAÇÕES DIRETAS	210.400,00	-	-	210.400,00	166.591,28	43.808,72
19.202	**INSTITUTO TECNOLÓGICO E DE PESQUISAS DO ESTADO DE**	**14.919.647,16**	**-**	**(1.102.147,16)**	**13.817.500,00**	**14.002.674,98**	**(185.174,98)**
19.202	**INSTITUTO TECNOLÓGICO E DE PESQUISAS DO ESTADO DE**	**14.919.647,16**	**-**	**(1.102.147,16)**	**13.817.500,00**	**12.863.349,63**	**954.150,37**
19.122.0039.0196	MANUTENÇÃO DAS ATIVIDADES ADMINISTRATIVAS E	1.909.147,16	-	(181.196,16)	1.727.951,00	1.543.043,43	184.907,57
3191	APLICAÇÃO DIRETA DECORRENTE DE OPERAÇÕES ENTRE	102.073,58	-	(102.073,58)	-	-	-
3390	APLICAÇÕES DIRETAS	1.555.000,00	-	(15.880,41)	1.539.119,59	1.371.994,00	167.125,59
3391	APLICAÇÃO DIRETA DECORRENTE DE OPERAÇÕES ENTRE	102.073,58	-	15.880,41	117.953,99	117.953,99	-
4490	APLICAÇÕES DIRETAS	150.000,00	-	(79.122,58)	70.877,42	53.095,44	17.781,98
19.122.0039.0206	GESTÃO DAS ATIVIDADES DELEGADAS (CONVÊNIO	4.623.000,00	-	(863.451,00)	3.759.549,00	3.000.323,89	759.225,11
3190	APLICAÇÕES DIRETAS	2.100.000,00	-	(174.000,00)	1.926.000,00	1.905.938,40	20.061,60
3390	APLICAÇÕES DIRETAS	2.023.000,00	-	(200.000,00)	1.823.000,00	1.086.885,49	736.114,51
4490	APLICAÇÕES DIRETAS	500.000,00	-	(489.451,00)	10.549,00	7.500,00	3.049,00
19.122.0039.0207	PAGAMENTO DE PESSOAL ATIVO	7.930.000,00	-	-	7.930.000,00	7.924.120,12	5.879,88
3190	APLICAÇÕES DIRETAS	6.530.000,00	-	-	6.530.000,00	6.528.979,63	1.020,37
3191	APLICAÇÃO DIRETA DECORRENTE DE OPERAÇÕES ENTRE	1.350.000,00	-	-	1.350.000,00	1.347.316,24	2.683,76
3390	APLICAÇÕES DIRETAS	50.000,00	-	-	50.000,00	47.824,25	2.175,75
19.122.0039.0817	GESTÃO DO ACORDO DE DESTINAÇÃO DE RECURSOS	400.000,00	-	-	400.000,00	395.862,19	4.137,81
3390	APLICAÇÕES DIRETAS	260.000,00	-	-	260.000,00	258.387,73	1.612,27
4490	APLICAÇÕES DIRETAS	140.000,00	-	-	140.000,00	137.474,46	2.525,54
19.846.0054.0210	PAGAMENTO DE SENTENÇA JUDICIAL	57.500,00	-	(57.500,00)	-	-	-
3190	APLICAÇÕES DIRETAS	57.500,00	-	(57.500,00)	-	-	-
19.402	**FUNDO ESTADUAL PARA O DESENVOLVIMENTO CIENTÍFICO E**	**-**	**-**	**-**	**-**	**499.996,91**	**(499.996,91)**
19.573.0021.0071	ADEQUAÇÃO DE LABORATÓRIOS	-	-	-	-	499.996,91	(499.996,91)
3390	APLICAÇÕES DIRETAS	-	-	-	-	149.996,91	(149.996,91)

GOVERNO DO ESTADO DE SERGIPE
SECRETARIA DA FAZENDA
SUPERINTENDÊNCIA DE FINANÇAS PÚBLICAS

COMPARATIVO DA DESPESA AUTORIZADA COM A REALIZADA (ANEXO 11 DA LEI
(Anexo 11 da Lei 4.320/64)

Contas Anuais 2022
QUADRO 10
R$1,00

CÓDIGO	ESPECIFICAÇÃO	ORÇAMENTO + SUPLEMENTAÇÃO	ESPECIAL + EXTRAORDINÁRIO	MOVIMENTAÇÃO	AUTORIZADO	REALIZADO	DIFERENÇA
4490	APLICAÇÕES DIRETAS	-	-	-	-	350.000,00	(350.000,00)
32.402	**FUNDO ESTADUAL DE RECURSOS HÍDRICOS**	**-**	**-**	**-**	**-**	**639.328,44**	**(639.328,44)**
18.544.0024.0606	MANUTENÇÃO DA REDE DE QUALIDADE DE ÁGUA	-	-	-	-	639.328,44	(639.328,44)
3190	APLICAÇÕES DIRETAS	-	-	-	-	227.619,28	(227.619,28)
3390	APLICAÇÕES DIRETAS	-	-	-	-	326.126,36	(326.126,36)
4490	APLICAÇÕES DIRETAS	-	-	-	-	85.582,80	(85.582,80)
19.203	**FUNDAÇÃO DE APOIO A PESQUISA E A INOVAÇÃO**	**4.077.476,33**	**-**	**(779.163,79)**	**3.298.312,54**	**6.377.539,38**	**(3.079.226,84)**
18.101	**SECRETARIA DE ESTADO DA EDUCAÇÃO, DO ESPORTE E DA**	**-**	**-**	**-**	**-**	**1.511.655,95**	**(1.511.655,95)**
12.362.0007.0700	REALIZAÇÃO DE PROJETOS PEDAGÓGICOS DO ENSINO MÉDIO	-	-	-	-	538.350,00	(538.350,00)
3390	APLICAÇÕES DIRETAS	-	-	-	-	538.350,00	(538.350,00)
12.362.0007.0926	IMPLEMENTAÇÃO DO PROGRAMA PESQUISA NA ESCOLA NO	-	-	-	-	973.305,95	(973.305,95)
3390	APLICAÇÕES DIRETAS	-	-	-	-	914.971,63	(914.971,63)
4490	APLICAÇÕES DIRETAS	-	-	-	-	58.334,32	(58.334,32)
19.203	**FUNDAÇÃO DE APOIO A PESQUISA E A INOVAÇÃO**	**4.077.476,33**	**-**	**(779.163,79)**	**3.298.312,54**	**2.460.563,43**	**837.749,11**
19.122.0039.0021	MANUTENÇÃO DOS SERVIÇOS ADMINISTRATIVO E FINANCEIRO	405.000,00	-	-	405.000,00	404.866,11	133,89
3390	APLICAÇÕES DIRETAS	405.000,00	-	-	405.000,00	404.866,11	133,89
19.122.0039.0023	PAGAMENTO DO PESSOAL DA FAPITEC/SE	1.100.013,00	-	(33.600,00)	1.066.413,00	1.045.911,77	20.501,23
3190	APLICAÇÕES DIRETAS	921.400,00	-	-	921.400,00	907.564,18	13.835,82
3191	APLICAÇÃO DIRETA DECORRENTE DE OPERAÇÕES ENTRE	48.600,00	-	(33.600,00)	15.000,00	11.816,29	3.183,71
3390	APLICAÇÕES DIRETAS	130.013,00	-	-	130.013,00	126.531,30	3.481,70
19.122.0039.0024	GESTÃO DA TECNOLOGIA DA INFORMAÇÃO	20.000,00	-	-	20.000,00	19.894,44	105,56
4490	APLICAÇÕES DIRETAS	20.000,00	-	-	20.000,00	19.894,44	105,56
19.571.0021.0027	CONCESSÃO DE AUXÍLIO DE APOIO A CIÊNCIA E POLÍTICAS	253.316,45	-	-	253.316,45	246.139,77	7.176,68
3390	APLICAÇÕES DIRETAS	253.316,45	-	-	253.316,45	246.139,77	7.176,68
19.571.0021.0028	CONCESSÃO DE BOLSAS DE PÓS-GRADUAÇÃO.	5.000,00	-	-	5.000,00	-	5.000,00
3390	APLICAÇÕES DIRETAS	5.000,00	-	-	5.000,00	-	5.000,00
19.571.0021.0029	CONCESSÃO DE BOLSAS DE INICIAÇÃO CIENTÍFICA E DE APOIO	5.000,00	-	-	5.000,00	-	5.000,00
3390	APLICAÇÕES DIRETAS	5.000,00	-	-	5.000,00	-	5.000,00
19.571.0021.0031	CONCESSÃO DE BOLSAS DE INICIAÇÃO TECNOLÓGICA E	10.640,00	-	-	10.640,00	640,00	10.000,00
3390	APLICAÇÕES DIRETAS	10.640,00	-	-	10.640,00	640,00	10.000,00
19.572.0021.0025	APOIO AO SISTEMA ESTADUAL DE INOVAÇÃO - SEI.	637.083,54	-	(17.053,00)	620.030,54	89.230,77	530.799,77

GOVERNO DO ESTADO DE SERGIPE
SECRETARIA DA FAZENDA
SUPERINTENDÊNCIA DE FINANÇAS PÚBLICAS

COMPARATIVO DA DESPESA AUTORIZADA COM A REALIZADA (ANEXO 11 DA LEI
(Anexo 11 da Lei 4.320/64)

Contas Anuais 2022
QUADRO 10
R$1,00

CÓDIGO	ESPECIFICAÇÃO	ORÇAMENTO + SUPLEMENTAÇÃO	ESPECIAL + EXTRAORDINÁRIO	MOVIMENTAÇÃO	AUTORIZADO	REALIZADO	DIFERENÇA
3390	APLICAÇÕES DIRETAS	151.530,05	-	(640,00)	150.890,05	89.230,77	61.659,28
4490	APLICAÇÕES DIRETAS	485.553,49	-	(16.413,00)	469.140,49	-	469.140,49
19.572.0021.0026	AÇÕES DE INOVAÇÃO E SUBVENÇÃO ECONÔMICA PARA	1.025.423,34	-	(189.985,13)	835.438,21	623.547,25	211.890,96
3360	TRANSFERÊNCIAS A INSTITUIÇÕES PRIVADAS COM FINS	1.025.423,34	-	(200.585,13)	824.838,21	617.947,25	206.890,96
3390	APLICAÇÕES DIRETAS	-	-	10.600,00	10.600,00	5.600,00	5.000,00
19.572.0021.0039	CONCESSÃO DE AUXÍLIO PARA REALIZAÇÃO DE PESQUISA	616.000,00	-	(538.525,66)	77.474,34	30.333,32	47.141,02
3390	APLICAÇÕES DIRETAS	370.500,00	-	(338.525,66)	31.974,34	-	31.974,34
4490	APLICAÇÕES DIRETAS	245.500,00	-	(200.000,00)	45.500,00	30.333,32	15.166,68
19.402	**FUNDO ESTADUAL PARA O DESENVOLVIMENTO CIENTÍFICO E**	**-**	**-**	**-**	**-**	**2.375.320,00**	**(2.375.320,00)**
19.571.0021.0068	APOIO A DIVULGAÇÃO CIENTÍFICA	-	-	-	-	72.660,00	(72.660,00)
3390	APLICAÇÕES DIRETAS	-	-	-	-	72.660,00	(72.660,00)
19.571.0021.0073	CONCESSÃO DE BOLSAS DE INICIAÇÃO CIENTÍFICA E APOIO	-	-	-	-	258.400,00	(258.400,00)
3390	APLICAÇÕES DIRETAS	-	-	-	-	258.400,00	(258.400,00)
19.571.0021.0074	CONCESSÃO DE BOLSAS DE PÓS-GRADUAÇÃO.	-	-	-	-	1.381.700,00	(1.381.700,00)
3390	APLICAÇÕES DIRETAS	-	-	-	-	1.381.700,00	(1.381.700,00)
19.571.0021.0075	CONCESSÃO DE BOLSAS DE INICIAÇÃO TECNOLÓGICA	-	-	-	-	154.000,00	(154.000,00)
3390	APLICAÇÕES DIRETAS	-	-	-	-	154.000,00	(154.000,00)
19.571.0021.0076	CONCESSÃO DE BOLSAS ESPECIAIS E DE ATRAÇÃO E/OU	-	-	-	-	185.400,00	(185.400,00)
3390	APLICAÇÕES DIRETAS	-	-	-	-	185.400,00	(185.400,00)
19.571.0021.0077	AUXILIO PARA REALIZAÇÃO DE PESQUISAS E	-	-	-	-	40.000,00	(40.000,00)
3390	APLICAÇÕES DIRETAS	-	-	-	-	40.000,00	(40.000,00)
19.571.0021.0078	AUXÍLIO PARA REALIZAÇÃO DE PESQUISAS CIENTÍFICAS E	-	-	-	-	283.160,00	(283.160,00)
3390	APLICAÇÕES DIRETAS	-	-	-	-	283.160,00	(283.160,00)
32.402	**FUNDO ESTADUAL DE RECURSOS HÍDRICOS**	**-**	**-**	**-**	**-**	**30.000,00**	**(30.000,00)**
18.122.0024.0594	MANUTENÇÃO DO ÓRGÃO GESTOR DE RECURSOS HÍDRICOS	-	-	-	-	30.000,00	(30.000,00)
3390	APLICAÇÕES DIRETAS	-	-	-	-	30.000,00	(30.000,00)
19.301	**COMPANHIA DE DESENVOLVIMENTO ECONÔMICO DE SERGIPE**	**69.518.550,92**	**-**	**(6.772.799,54)**	**62.745.751,38**	**60.717.571,48**	**2.028.179,90**
19.301	**COMPANHIA DE DESENVOLVIMENTO ECONÔMICO DE SERGIPE**	**69.518.550,92**	**-**	**(6.772.799,54)**	**62.745.751,38**	**60.717.571,48**	**2.028.179,90**
22.122.0039.0011	MANUTENÇÃO GERAL DA CODISE	9.773.500,00	-	-	9.773.500,00	9.097.262,86	676.237,14
3350	TRANSFERÊNCIAS A INSTITUIÇÕES PRIVADAS SEM FINS	350.000,00	-	-	350.000,00	318.068,90	31.931,10
3390	APLICAÇÕES DIRETAS	9.378.500,00	-	-	9.378.500,00	8.752.127,49	626.372,51

GOVERNO DO ESTADO DE SERGIPE
SECRETARIA DA FAZENDA
SUPERINTENDÊNCIA DE FINANÇAS PÚBLICAS

COMPARATIVO DA DESPESA AUTORIZADA COM A REALIZADA (ANEXO 11 DA LEI
(Anexo 11 da Lei 4.320/64)

Contas Anuais 2022
QUADRO 10
R$1,00

CÓDIGO	ESPECIFICAÇÃO	ORÇAMENTO + SUPLEMENTAÇÃO	ESPECIAL + EXTRAORDINÁRIO	MOVIMENTAÇÃO	AUTORIZADO	REALIZADO	DIFERENÇA
3391	APLICAÇÃO DIRETA DECORRENTE DE OPERAÇÕES ENTRE	45.000,00	-	-	45.000,00	27.066,47	17.933,53
22.122.0039.0046	GESTÃO DE UNIDADES OPERACIONAIS DA CODISE	700.000,00	-	(410.000,00)	290.000,00	81.284,96	208.715,04
3390	APLICAÇÕES DIRETAS	140.000,00	-	(140.000,00)	-	-	-
3391	APLICAÇÃO DIRETA DECORRENTE DE OPERAÇÕES ENTRE	160.000,00	-	(145.000,00)	15.000,00	12.627,85	2.372,15
4490	APLICAÇÕES DIRETAS	400.000,00	-	(125.000,00)	275.000,00	68.657,11	206.342,89
22.122.0039.0054	PAGAMENTO DE PESSOAL ATIVO	27.834.102,80	-	(847.000,00)	26.987.102,80	26.362.345,25	624.757,55
3190	APLICAÇÕES DIRETAS	24.554.102,80	-	60.000,00	24.614.102,80	24.010.254,29	603.848,51
3191	APLICAÇÃO DIRETA DECORRENTE DE OPERAÇÕES ENTRE	600.000,00	-	(60.000,00)	540.000,00	519.423,71	20.576,29
3390	APLICAÇÕES DIRETAS	2.680.000,00	-	(847.000,00)	1.833.000,00	1.832.667,25	332,75
22.126.0039.0013	GESTÃO DA TECNOLOGIA DA INFORMAÇÃO	2.014.346,00	-	(100.000,00)	1.914.346,00	1.783.591,83	130.754,17
3390	APLICAÇÕES DIRETAS	159.000,00	-	(100.000,00)	59.000,00	58.588,00	412,00
4490	APLICAÇÕES DIRETAS	1.855.346,00	-	-	1.855.346,00	1.725.003,83	130.342,17
22.661.0021.0051	REALIZAÇÃO DE INVESTIMENTOS EM ÁREAS INDUSTRIAIS	28.485.302,12	-	(5.147.999,54)	23.337.302,58	22.968.612,58	368.690,00
4490	APLICAÇÕES DIRETAS	28.485.302,12	-	(5.147.999,54)	23.337.302,58	22.968.612,58	368.690,00
28.846.0054.0008	PAGAMENTO DE SENTENÇAS JUDICIAIS	80.000,00	-	(80.000,00)	-	-	-
3390	APLICAÇÕES DIRETAS	20.000,00	-	(20.000,00)	-	-	-
3391	APLICAÇÃO DIRETA DECORRENTE DE OPERAÇÕES ENTRE	60.000,00	-	(60.000,00)	-	-	-
28.846.0054.0009	PAGAMENTO DA DÍVIDA DE REFINANCIAMENTO	631.300,00	-	(187.800,00)	443.500,00	424.474,00	19.026,00
4690	APLICAÇÕES DIRETAS	631.300,00	-	(187.800,00)	443.500,00	424.474,00	19.026,00
19.302	**EMPRESA SERGIPANA DE TURISMO**	**5.466.980,04**	**-**	**(2.600,00)**	**5.464.380,04**	**4.661.596,61**	**802.783,43**
19.302	**EMPRESA SERGIPANA DE TURISMO**	**5.466.980,04**	**-**	**(2.600,00)**	**5.464.380,04**	**4.661.596,61**	**802.783,43**
23.122.0051.0754	MANUTENÇÃO DOS SERVIÇOS ADMINISTRATIVOS E	930.536,84	-	(2.600,00)	927.936,84	185.984,52	741.952,32
3390	APLICAÇÕES DIRETAS	889.536,84	-	(4.200,00)	885.336,84	167.081,69	718.255,15
3391	APLICAÇÃO DIRETA DECORRENTE DE OPERAÇÕES ENTRE	26.000,00	-	1.600,00	27.600,00	18.902,83	8.697,17
4490	APLICAÇÕES DIRETAS	15.000,00	-	-	15.000,00	-	15.000,00
23.122.0051.0755	PAGAMENTO DE PESSOAL ATIVO	4.381.843,20	-	-	4.381.843,20	4.321.801,58	60.041,62
3190	APLICAÇÕES DIRETAS	4.065.000,00	-	-	4.065.000,00	4.011.148,12	53.851,88
3191	APLICAÇÃO DIRETA DECORRENTE DE OPERAÇÕES ENTRE	150.000,00	-	-	150.000,00	147.330,62	2.669,38
3390	APLICAÇÕES DIRETAS	166.843,20	-	-	166.843,20	163.322,84	3.520,36
23.122.0054.0757	AMORTIZAÇÃO DAS DIVIDAS	154.600,00	-	-	154.600,00	153.810,51	789,49
4690	APLICAÇÕES DIRETAS	154.600,00	-	-	154.600,00	153.810,51	789,49

GOVERNO DO ESTADO DE SERGIPE
SECRETARIA DA FAZENDA
SUPERINTENDÊNCIA DE FINANÇAS PÚBLICAS

COMPARATIVO DA DESPESA AUTORIZADA COM A REALIZADA (ANEXO 11 DA LEI
(Anexo 11 da Lei 4.320/64)

Contas Anuais 2022
QUADRO 10
R$1,00

CÓDIGO	ESPECIFICAÇÃO	ORÇAMENTO + SUPLEMENTAÇÃO	ESPECIAL + EXTRAORDINÁRIO	MOVIMENTAÇÃO	AUTORIZADO	REALIZADO	DIFERENÇA
19.401	**FUNDO DE APOIO A INDUSTRIALIZAÇÃO**	**100.000,00**	**-**	**-**	**100.000,00**	**-**	**100.000,00**
19.401	**FUNDO DE APOIO A INDUSTRIALIZAÇÃO**	**100.000,00**	**-**	**-**	**100.000,00**	**-**	**100.000,00**
22.661.0021.0017	AMPLIAÇÃO DE INFRAESTRUTURA DE DISTRITOS INDUSTRIAIS	100.000,00	-	-	100.000,00	-	100.000,00
4490	APLICAÇÕES DIRETAS	100.000,00	-	-	100.000,00	-	100.000,00
19.402	**FUNDO ESTADUAL PARA O DESENVOLVIMENTO CIENTÍFICO E**	**15.548.770,00**	**-**	**(2.684.876,54)**	**12.863.893,46**	**3.004.902,55**	**9.858.990,91**
19.402	**FUNDO ESTADUAL PARA O DESENVOLVIMENTO CIENTÍFICO E**	**15.548.770,00**	**-**	**(2.684.876,54)**	**12.863.893,46**	**3.004.902,55**	**9.858.990,91**
19.571.0021.0067	CONCESSÃO DE AUXILIO PESQUISA	100.000,00	-	-	100.000,00	-	100.000,00
3390	APLICAÇÕES DIRETAS	70.000,00	-	-	70.000,00	-	70.000,00
4490	APLICAÇÕES DIRETAS	30.000,00	-	-	30.000,00	-	30.000,00
19.571.0021.0068	APOIO A DIVULGAÇÃO CIENTÍFICA	600.000,00	-	-	600.000,00	-	600.000,00
3390	APLICAÇÕES DIRETAS	600.000,00	-	-	600.000,00	-	600.000,00
19.571.0021.0069	AQUISIÇÃO DE EQUIPAMENTOS DE PESQUISAS	250.000,00	-	(250.000,00)	-	-	-
4490	APLICAÇÕES DIRETAS	250.000,00	-	(250.000,00)	-	-	-
19.571.0021.0070	APOIO AO SERGIPE PARQUE TECNOLÓGICO	5.138.170,00	-	(800.000,00)	4.338.170,00	2.389.646,55	1.948.523,45
3350	TRANSFERÊNCIAS A INSTITUIÇÕES PRIVADAS SEM FINS	4.338.170,00	-	(800.000,00)	3.538.170,00	2.388.646,55	1.149.523,45
4450	TRANSFERÊNCIAS A INSTITUIÇÕES PRIVADAS SEM FINS	800.000,00	-	-	800.000,00	1.000,00	799.000,00
19.571.0021.0073	CONCESSÃO DE BOLSAS DE INICIAÇÃO CIENTÍFICA E APOIO	504.000,00	-	-	504.000,00	-	504.000,00
3390	APLICAÇÕES DIRETAS	504.000,00	-	-	504.000,00	-	504.000,00
19.571.0021.0074	CONCESSÃO DE BOLSAS DE PÓS-GRADUAÇÃO.	3.185.800,00	-	-	3.185.800,00	-	3.185.800,00
3390	APLICAÇÕES DIRETAS	3.185.800,00	-	-	3.185.800,00	-	3.185.800,00
19.571.0021.0075	CONCESSÃO DE BOLSAS DE INICIAÇÃO TECNOLÓGICA	503.600,00	-	-	503.600,00	-	503.600,00
3390	APLICAÇÕES DIRETAS	503.600,00	-	-	503.600,00	-	503.600,00
19.571.0021.0076	CONCESSÃO DE BOLSAS ESPECIAIS E DE ATRAÇÃO E/OU	400.800,00	-	-	400.800,00	-	400.800,00
3390	APLICAÇÕES DIRETAS	400.800,00	-	-	400.800,00	-	400.800,00
19.571.0021.0077	AUXILIO PARA REALIZAÇÃO DE PESQUISAS E	400.000,00	-	-	400.000,00	-	400.000,00
3390	APLICAÇÕES DIRETAS	400.000,00	-	-	400.000,00	-	400.000,00
19.571.0021.0078	AUXÍLIO PARA REALIZAÇÃO DE PESQUISAS CIENTÍFICAS E	900.000,00	-	-	900.000,00	-	900.000,00
3390	APLICAÇÕES DIRETAS	900.000,00	-	-	900.000,00	-	900.000,00
19.571.0021.0079	DISSEMINAÇÃO DE TECNOLOGIAS DESENVOLVIDAS PARA A	650.000,00	-	-	650.000,00	615.256,00	34.744,00
3350	TRANSFERÊNCIAS A INSTITUIÇÕES PRIVADAS SEM FINS	650.000,00	-	-	650.000,00	615.256,00	34.744,00
19.571.0021.0080	APOIO À CRIAÇÃO DE EMPREENDIMENTOS INOVADORES DE	1.736.400,00	-	(1.359.564,00)	376.836,00	-	376.836,00

GOVERNO DO ESTADO DE SERGIPE
SECRETARIA DA FAZENDA
SUPERINTENDÊNCIA DE FINANÇAS PÚBLICAS

COMPARATIVO DA DESPESA AUTORIZADA COM A REALIZADA (ANEXO 11 DA LEI
(Anexo 11 da Lei 4.320/64)

Contas Anuais 2022
QUADRO 10
R$1,00

CÓDIGO	ESPECIFICAÇÃO	ORÇAMENTO + SUPLEMENTAÇÃO	ESPECIAL + EXTRAORDINÁRIO	MOVIMENTAÇÃO	AUTORIZADO	REALIZADO	DIFERENÇA
3360	TRANSFERÊNCIAS A INSTITUIÇÕES PRIVADAS COM FINS	1.400.000,00	-	(1.359.564,00)	40.436,00	-	40.436,00
4460	TRANSFERÊNCIAS A INSTITUIÇÕES PRIVADAS COM FINS	336.400,00	-	-	336.400,00	-	336.400,00
19.572.0021.0081	AUXÍLIO PARA AÇÕES DE INOVAÇÃO E SUBVENÇÃO	330.000,00	-	(152.000,00)	178.000,00	-	178.000,00
3360	TRANSFERÊNCIAS A INSTITUIÇÕES PRIVADAS COM FINS	330.000,00	-	(152.000,00)	178.000,00	-	178.000,00
19.573.0021.0071	ADEQUAÇÃO DE LABORATÓRIOS	500.000,00	-	-	500.000,00	-	500.000,00
3390	APLICAÇÕES DIRETAS	150.000,00	-	-	150.000,00	-	150.000,00
4490	APLICAÇÕES DIRETAS	350.000,00	-	-	350.000,00	-	350.000,00
19.573.0021.0072	APOIO A REALIZAÇÃO DE EVENTOS CIENTÍFICOS	350.000,00	-	(123.312,54)	226.687,46	-	226.687,46
3390	APLICAÇÕES DIRETAS	350.000,00	-	(123.312,54)	226.687,46	-	226.687,46
20.401	**FUNDO ESTADUAL DE SAÚDE**	**3.207.266.557,02**	**-**	**(400.993.186,02)**	**2.356.273.371,00**	**2.253.548.769,02**	**102.724.601,98**
20.401	**FUNDO ESTADUAL DE SAÚDE**	**3.207.266.557,02**	**-**	**(400.993.186,02)**	**2.356.273.371,00**	**2.253.548.769,02**	**102.724.601,98**
10.122.0006.0648	AQUISIÇÃO DE VEÍCULOS	3.442.464,00	-	(3.290.000,00)	152.464,00	145.000,00	7.464,00
4440	TRANSFERÊNCIAS A MUNICÍPIOS	145.000,00	-	-	145.000,00	145.000,00	-
4490	APLICAÇÕES DIRETAS	3.297.464,00	-	(3.290.000,00)	7.464,00	-	7.464,00
10.122.0006.0811	ENFRENTAMENTO DA EMERGÊNCIA DE SAÚDE PÚBLICA	35.400.000,00	-	(28.826.932,00)	6.573.068,00	6.467.436,47	105.631,53
3340	TRANSFERÊNCIAS A MUNICÍPIOS	5.200.000,00	-	(626.496,00)	4.573.504,00	4.573.503,14	0,86
3390	APLICAÇÕES DIRETAS	29.200.000,00	-	(27.200.436,00)	1.999.564,00	1.893.933,33	105.630,67
4490	APLICAÇÕES DIRETAS	1.000.000,00	-	(1.000.000,00)	-	-	-
10.122.0006.0893	IMPLANTAÇÃO DA UGP - UNIDADE DE GESTÃO DO PROREDES /	5.629.479,00	-	(5.600.000,00)	29.479,00	-	29.479,00
3390	APLICAÇÕES DIRETAS	2.666.668,00	-	(2.650.000,00)	16.668,00	-	16.668,00
4490	APLICAÇÕES DIRETAS	2.962.811,00	-	(2.950.000,00)	12.811,00	-	12.811,00
10.122.0006.0895	FORTALECIMENTO DA GESTÃO DO SUS - PROREDES - BID	5.629.476,00	-	(5.600.000,00)	29.476,00	-	29.476,00
3390	APLICAÇÕES DIRETAS	2.666.666,00	-	(2.650.000,00)	16.666,00	-	16.666,00
4490	APLICAÇÕES DIRETAS	2.962.810,00	-	(2.950.000,00)	12.810,00	-	12.810,00
10.122.0006.1207	MANUTENÇÃO DO CONSELHO ESTADUAL DE SAÚDE	100.000,00	-	(25.327,00)	74.673,00	50.594,79	24.078,21
3390	APLICAÇÕES DIRETAS	70.000,00	-	-	70.000,00	50.594,79	19.405,21
4490	APLICAÇÕES DIRETAS	30.000,00	-	(25.327,00)	4.673,00	-	4.673,00
10.122.0006.1764	IMPLEMENTAÇÃO DO CENTRO DE INFORMAÇÕES E DECISÕES	300.000,00	-	(300.000,00)	-	-	-
3390	APLICAÇÕES DIRETAS	300.000,00	-	(300.000,00)	-	-	-
10.122.0006.2365	ATENDIMENTO DE DEMANDAS DE JUDICIALIZADAS DA SES/SE	42.050.000,00	-	(2.000.000,00)	39.050.000,00	35.017.426,53	4.032.573,47
3390	APLICAÇÕES DIRETAS	41.950.000,00	-	(1.900.000,00)	39.050.000,00	35.017.426,53	4.032.573,47

GOVERNO DO ESTADO DE SERGIPE
SECRETARIA DA FAZENDA
SUPERINTENDÊNCIA DE FINANÇAS PÚBLICAS

COMPARATIVO DA DESPESA AUTORIZADA COM A REALIZADA (ANEXO 11 DA LEI
(Anexo 11 da Lei 4.320/64)

Contas Anuais 2022
QUADRO 10
R$1,00

CÓDIGO	ESPECIFICAÇÃO	ORÇAMENTO + SUPLEMENTAÇÃO	ESPECIAL + EXTRAORDINÁRIO	MOVIMENTAÇÃO	AUTORIZADO	REALIZADO	DIFERENÇA
3391	APLICAÇÃO DIRETA DECORRENTE DE OPERAÇÕES ENTRE	100.000,00	-	(100.000,00)	-	-	-
10.122.0040.1338	PAGAMENTO DA FOLHA DE PESSOAL ATIVO	221.145.900,00	-	(8.060.000,00)	199.085.900,00	198.058.712,17	1.027.187,83
3190	APLICAÇÕES DIRETAS	210.100.000,00	-	(8.060.000,00)	188.040.000,00	187.222.028,63	817.971,37
3191	APLICAÇÃO DIRETA DECORRENTE DE OPERAÇÕES ENTRE	10.050.000,00	-	-	10.050.000,00	9.874.231,70	175.768,30
3390	APLICAÇÕES DIRETAS	995.900,00	-	-	995.900,00	962.451,84	33.448,16
10.122.0040.1411	MANUTENÇÃO GERAL DA SES E UNIDADES SUBORDINADAS	90.442.517,02	-	(3.929.000,00)	73.913.517,02	64.794.128,25	9.119.388,77
3390	APLICAÇÕES DIRETAS	87.251.000,00	-	(3.929.000,00)	70.722.000,00	61.615.911,82	9.106.088,18
3391	APLICAÇÃO DIRETA DECORRENTE DE OPERAÇÕES ENTRE	50.000,00	-	-	50.000,00	36.699,41	13.300,59
4590	APLICAÇÕES DIRETAS	3.141.517,02	-	-	3.141.517,02	3.141.517,02	-
10.126.0040.1505	GESTÃO DA TECNOLOGIA DA INFORMAÇÃO	13.091.722,00	-	(4.050.000,00)	8.441.722,00	8.217.525,79	224.196,21
3390	APLICAÇÕES DIRETAS	10.087.309,00	-	(2.150.000,00)	7.337.309,00	7.278.209,39	59.099,61
4490	APLICAÇÕES DIRETAS	3.004.413,00	-	(1.900.000,00)	1.104.413,00	939.316,40	165.096,60
10.128.0006.1361	MANUTENÇÃO DOS SERVIÇOS DA FUNDAÇÃO ESTADUAL DE	55.400.000,00	-	(14.500.000,00)	34.800.000,00	31.738.528,69	3.061.471,31
3390	APLICAÇÕES DIRETAS	55.400.000,00	-	(14.500.000,00)	34.800.000,00	31.738.528,69	3.061.471,31
10.301.0006.2360	FORTALECIMENTO DA ATENÇÃO PRIMÁRIA À SAÚDE NO	2.300.000,00	-	(100.000,00)	2.200.000,00	84.297,23	2.115.702,77
3390	APLICAÇÕES DIRETAS	2.300.000,00	-	(100.000,00)	2.200.000,00	84.297,23	2.115.702,77
10.301.0006.2411	DESENVOLVIMENTO DE AÇÕES DE PROMOÇÃO EM SAÚDE,	1.250.000,00	-	(1.050.000,00)	200.000,00	-	200.000,00
3390	APLICAÇÕES DIRETAS	1.250.000,00	-	(1.050.000,00)	200.000,00	-	200.000,00
10.302.0006.0647	MANUTENÇÃO DOS SERVIÇOS DA FUNDAÇÃO HOSPITALAR DE	898.234.873,00	-	(112.965.000,00)	575.269.873,00	573.875.317,81	1.394.555,19
3390	APLICAÇÕES DIRETAS	898.234.873,00	-	(112.965.000,00)	575.269.873,00	573.875.317,81	1.394.555,19
10.302.0006.0649	IMPLEMENTAÇÃO DAS AÇÕES DE SAÚDE VIA CONSÓRCIO	570.000,00	-	(570.000,00)	-	-	-
3390	APLICAÇÕES DIRETAS	120.000,00	-	(120.000,00)	-	-	-
4471	TRANSFERÊNCIAS A CONSÓRCIOS PÚBLICOS	150.000,00	-	(150.000,00)	-	-	-
4490	APLICAÇÕES DIRETAS	300.000,00	-	(300.000,00)	-	-	-
10.302.0006.0660	CONSTRUÇÃO DE OFICINA ORTOPÉDICA	961.000,00	-	(961.000,00)	-	-	-
4490	APLICAÇÕES DIRETAS	961.000,00	-	(961.000,00)	-	-	-
10.302.0006.0894	ESTRUTURAÇÃO DOS SERVIÇOS DA REDE ESTADUAL DE SAÚDE	5.629.476,00	-	(5.600.000,00)	29.476,00	-	29.476,00
3390	APLICAÇÕES DIRETAS	2.666.666,00	-	(2.650.000,00)	16.666,00	-	16.666,00
4490	APLICAÇÕES DIRETAS	2.962.810,00	-	(2.950.000,00)	12.810,00	-	12.810,00
10.302.0006.1284	CONSTRUÇÃO DO HOSPITAL DO CÂNCER DE SERGIPE - HOSE	45.018.000,00	-	(18.009.000,00)	27.009.000,00	10.261.216,46	16.747.783,54
3390	APLICAÇÕES DIRETAS	2.609.000,00	-	(2.609.000,00)	-	-	-

GOVERNO DO ESTADO DE SERGIPE
SECRETARIA DA FAZENDA
SUPERINTENDÊNCIA DE FINANÇAS PÚBLICAS

COMPARATIVO DA DESPESA AUTORIZADA COM A REALIZADA (ANEXO 11 DA LEI
(Anexo 11 da Lei 4.320/64)

Contas Anuais 2022
QUADRO 10
R$1,00

CÓDIGO	ESPECIFICAÇÃO	ORÇAMENTO + SUPLEMENTAÇÃO	ESPECIAL + EXTRAORDINÁRIO	MOVIMENTAÇÃO	AUTORIZADO	REALIZADO	DIFERENÇA
4490	APLICAÇÕES DIRETAS	42.409.000,00	-	(15.400.000,00)	27.009.000,00	10.261.216,46	16.747.783,54
10.302.0006.1287	AQUISIÇÃO DE EQUIPAMENTOS/MATERIAIS PERMANENTES	49.421.000,00	-	(33.341.517,02)	15.079.482,98	10.532.215,18	4.547.267,80
4490	APLICAÇÕES DIRETAS	49.421.000,00	-	(33.341.517,02)	15.079.482,98	10.532.215,18	4.547.267,80
10.302.0006.1288	ESTRUTURAÇÃO FÍSICA DAS UNIDADES ASSISTENCIAIS DA	3.854.000,00	-	(3.690.000,00)	164.000,00	65.148,18	98.851,82
3390	APLICAÇÕES DIRETAS	816.000,00	-	(700.000,00)	116.000,00	65.148,18	50.851,82
4490	APLICAÇÕES DIRETAS	3.038.000,00	-	(2.990.000,00)	48.000,00	-	48.000,00
10.302.0006.1354	ACESSO AO TRATAMENTO FORA DO DOMICILIO	20.777.676,00	-	(1.900.000,00)	18.877.676,00	16.632.181,22	2.245.494,78
3390	APLICAÇÕES DIRETAS	20.777.676,00	-	(1.900.000,00)	18.877.676,00	16.632.181,22	2.245.494,78
10.302.0006.1360	MANUTENÇÃO DOS SERVIÇOS DA FUNDAÇÃO DE SAÚDE	56.700.000,00	-	(3.400.000,00)	48.800.000,00	46.164.432,18	2.635.567,82
3390	APLICAÇÕES DIRETAS	56.700.000,00	-	(3.400.000,00)	48.800.000,00	46.164.432,18	2.635.567,82
10.302.0006.1363	CONTRATAÇÃO DE SERVIÇOS LABORATORIAIS, AMBULATORIAIS	418.400.000,00	-	(28.050.000,00)	350.350.000,00	332.686.128,77	17.663.871,23
3390	APLICAÇÕES DIRETAS	418.400.000,00	-	(28.050.000,00)	350.350.000,00	332.686.128,77	17.663.871,23
10.302.0006.1518	APOIO FINANCEIRO A ÓRGÃOS PÚBLICOS E ENTIDADES	160.870.403,00	-	(8.170.000,00)	133.332.403,00	118.377.723,97	14.954.679,03
3340	TRANSFERÊNCIAS A MUNICÍPIOS	105.180.015,00	-	14.430.000,00	100.242.015,00	89.222.455,24	11.019.559,76
3350	TRANSFERÊNCIAS A INSTITUIÇÕES PRIVADAS SEM FINS	38.655.000,00	-	(11.070.000,00)	27.585.000,00	23.687.519,73	3.897.480,27
3390	APLICAÇÕES DIRETAS	10.300.000,00	-	(10.290.000,00)	10.000,00	-	10.000,00
4440	TRANSFERÊNCIAS A MUNICÍPIOS	4.035.388,00	-	(620.000,00)	3.415.388,00	3.415.388,00	-
4450	TRANSFERÊNCIAS A INSTITUIÇÕES PRIVADAS SEM FINS	2.700.000,00	-	(620.000,00)	2.080.000,00	2.052.361,00	27.639,00
10.302.0006.1765	FORTALECIMENTO DA POLÍTICA ESTADUAL DE REGULAÇÃO	1.480.065,00	-	(400.000,00)	1.080.065,00	285.986,30	794.078,70
3390	APLICAÇÕES DIRETAS	1.480.065,00	-	(400.000,00)	1.080.065,00	285.986,30	794.078,70
10.302.0006.2367	MANUTENÇÃO OPERACIONAL DAS UNIDADES ASSISTENCIAIS	904.486.777,00	-	(44.750.436,00)	728.769.341,00	720.386.489,37	8.382.851,63
3390	APLICAÇÕES DIRETAS	904.236.777,00	-	(44.750.436,00)	728.519.341,00	720.186.575,25	8.332.765,75
4490	APLICAÇÕES DIRETAS	250.000,00	-	-	250.000,00	199.914,12	50.085,88
10.302.0006.2398	MANUTENÇÃO TÉCNICA E OPERACIONAL DO SERVIÇO DE	31.247.889,00	-	(4.800.000,00)	24.947.889,00	23.989.491,07	958.397,93
3390	APLICAÇÕES DIRETAS	24.625.000,00	-	-	23.125.000,00	22.367.610,25	757.389,75
4490	APLICAÇÕES DIRETAS	6.622.889,00	-	(4.800.000,00)	1.822.889,00	1.621.880,82	201.008,18
10.302.0006.2465	AQUISIÇÃO DE EQUIPAMENTOS PARA CENTRO DE APOIO	14.703.170,00	-	(11.848.674,00)	2.854.496,00	1.050.834,25	1.803.661,75
3390	APLICAÇÕES DIRETAS	5.500.000,00	-	(4.800.000,00)	700.000,00	193.518,48	506.481,52
4490	APLICAÇÕES DIRETAS	9.203.170,00	-	(7.048.674,00)	2.154.496,00	857.315,77	1.297.180,23
10.303.0006.1231	AQUISIÇÃO E DISTRIBUIÇÃO DE MEDICAMENTOS DO	63.715.000,00	-	(26.000.000,00)	32.715.000,00	29.335.825,78	3.379.174,22
3390	APLICAÇÕES DIRETAS	63.715.000,00	-	(26.000.000,00)	32.715.000,00	29.335.825,78	3.379.174,22

GOVERNO DO ESTADO DE SERGIPE
SECRETARIA DA FAZENDA
SUPERINTENDÊNCIA DE FINANÇAS PÚBLICAS

COMPARATIVO DA DESPESA AUTORIZADA COM A REALIZADA (ANEXO 11 DA LEI
(Anexo 11 da Lei 4.320/64)

Contas Anuais 2022
QUADRO 10
R$1,00

CÓDIGO	ESPECIFICAÇÃO	ORÇAMENTO + SUPLEMENTAÇÃO	ESPECIAL + EXTRAORDINÁRIO	MOVIMENTAÇÃO	AUTORIZADO	REALIZADO	DIFERENÇA
10.303.0006.1365	APOIO ESTADUAL DO COMPONENTE BÁSICO DA ASSISTÊNCIA	10.930.000,00	-	(3.000.000,00)	6.565.000,00	5.587.515,75	977.484,25
3340	TRANSFERÊNCIAS A MUNICÍPIOS	10.930.000,00	-	(3.000.000,00)	6.565.000,00	5.587.515,75	977.484,25
10.303.0006.1366	ESTRUTURAÇÃO EM UNIDADES DO HEMOSE	880.000,00	-	(400.000,00)	480.000,00	16.909,64	463.090,36
3390	APLICAÇÕES DIRETAS	435.000,00	-	-	435.000,00	16.909,64	418.090,36
4490	APLICAÇÕES DIRETAS	445.000,00	-	(400.000,00)	45.000,00	-	45.000,00
10.303.0006.1370	AQUISIÇÃO DE EQUIPAMENTOS/MATERIAL PERMANENTE PARA	11.086.000,00	-	(8.010.000,00)	3.076.000,00	1.417.703,65	1.658.296,35
4490	APLICAÇÕES DIRETAS	11.086.000,00	-	(8.010.000,00)	3.076.000,00	1.417.703,65	1.658.296,35
10.303.0006.1841	AQUISIÇÃO DE MEDICAMENTOS NO ÂMBITO DO PNAISP -	240.000,00	-	-	240.000,00	168.730,42	71.269,58
3390	APLICAÇÕES DIRETAS	240.000,00	-	-	240.000,00	168.730,42	71.269,58
10.303.0006.2464	AQUISIÇÃO PARA DISPENSAÇÃO DE ÓRTESES, PRÓTESES,	18.529.070,00	-	(1.440.000,00)	15.089.070,00	12.938.494,41	2.150.575,59
3390	APLICAÇÕES DIRETAS	18.529.070,00	-	(1.440.000,00)	15.089.070,00	12.938.494,41	2.150.575,59
10.304.0006.1369	EXECUÇÃO DE AÇÕES DA VIGILÂNCIA SANITÁRIA	4.055.000,00	-	(3.000.000,00)	1.055.000,00	385.078,17	669.921,83
3390	APLICAÇÕES DIRETAS	2.755.000,00	-	(2.000.000,00)	755.000,00	352.976,17	402.023,83
4490	APLICAÇÕES DIRETAS	1.300.000,00	-	(1.000.000,00)	300.000,00	32.102,00	267.898,00
10.305.0006.1377	MANUTENÇÃO TÉCNICA E OPERACIONAL DA REDE ESTADUAL	7.150.000,00	-	(1.850.000,00)	5.300.000,00	4.209.186,52	1.090.813,48
3390	APLICAÇÕES DIRETAS	6.150.000,00	-	(900.000,00)	5.250.000,00	4.209.186,52	1.040.813,48
4490	APLICAÇÕES DIRETAS	1.000.000,00	-	(950.000,00)	50.000,00	-	50.000,00
10.306.0006.2487	ORGANIZAÇÃO DA ATENÇÃO NUTRICIONAL NA REDE DE	590.000,00	-	(570.000,00)	20.000,00	1.210,00	18.790,00
3390	APLICAÇÕES DIRETAS	590.000,00	-	(570.000,00)	20.000,00	1.210,00	18.790,00
10.422.0006.0650	FORTALECIMENTO DA OUVIDORIA, DO CONTROLE SOCIAL E DA	400.000,00	-	(388.000,00)	12.000,00	-	12.000,00
3390	APLICAÇÕES DIRETAS	250.000,00	-	(238.000,00)	12.000,00	-	12.000,00
4490	APLICAÇÕES DIRETAS	150.000,00	-	(150.000,00)	-	-	-
10.843.0054.1402	AMORTIZAÇÃO E ENCARGOS DA DIVIDA	1.155.600,00	-	(548.300,00)	607.300,00	607.300,00	-
3290	APLICAÇÕES DIRETAS	577.800,00	-	(548.300,00)	29.500,00	29.500,00	-
4690	APLICAÇÕES DIRETAS	577.800,00	-	-	577.800,00	577.800,00	-
21.000	**SECRETARIA DE ESTADO DA JUSTIÇA, DO TRABALHO E DE**	**268.569.699,53**	**-**	**(22.877.283,23)**	**245.692.416,30**	**237.992.822,84**	**7.699.593,46**
21.101	**SECRETARIA DE ESTADO DA JUSTIÇA, DO TRABALHO E DE**	**268.569.699,53**	**-**	**(22.877.283,23)**	**245.692.416,30**	**237.992.822,84**	**7.699.593,46**
14.122.0041.0354	MANUTENÇÃO DOS SERVIÇOS ADMINISTRATIVOS	2.297.000,00	-	-	2.297.000,00	2.136.193,46	160.806,54
3390	APLICAÇÕES DIRETAS	2.276.000,00	-	(40.000,00)	2.236.000,00	2.093.881,63	142.118,37
3391	APLICAÇÃO DIRETA DECORRENTE DE OPERAÇÕES ENTRE	14.000,00	-	40.000,00	54.000,00	39.961,83	14.038,17
4490	APLICAÇÕES DIRETAS	7.000,00	-	-	7.000,00	2.350,00	4.650,00

GOVERNO DO ESTADO DE SERGIPE
SECRETARIA DA FAZENDA
SUPERINTENDÊNCIA DE FINANÇAS PÚBLICAS

COMPARATIVO DA DESPESA AUTORIZADA COM A REALIZADA (ANEXO 11 DA LEI
(Anexo 11 da Lei 4.320/64)

Contas Anuais 2022
QUADRO 10
R$1,00

CÓDIGO	ESPECIFICAÇÃO	ORÇAMENTO + SUPLEMENTAÇÃO	ESPECIAL + EXTRAORDINÁRIO	MOVIMENTAÇÃO	AUTORIZADO	REALIZADO	DIFERENÇA
14.122.0041.0356	PAGAMENTO DE PESSOAL ATIVO DA SEJUC	100.400.000,00	-	(50.000,00)	100.350.000,00	100.181.099,86	168.900,14
3190	APLICAÇÕES DIRETAS	82.500.000,00	-	771.000,00	83.271.000,00	83.212.819,54	58.180,46
3191	APLICAÇÃO DIRETA DECORRENTE DE OPERAÇÕES ENTRE	17.300.000,00	-	(771.000,00)	16.529.000,00	16.528.998,38	1,62
3390	APLICAÇÕES DIRETAS	600.000,00	-	(50.000,00)	550.000,00	439.281,94	110.718,06
14.126.0010.0361	GESTÃO DA TECNOLOGIA DA INFORMAÇÃO	1.106.208,00	-	(225.000,00)	881.208,00	542.539,00	338.669,00
3390	APLICAÇÕES DIRETAS	601.250,00	-	(76.000,00)	525.250,00	370.252,00	154.998,00
4490	APLICAÇÕES DIRETAS	504.958,00	-	(149.000,00)	355.958,00	172.287,00	183.671,00
14.128.0010.0353	CAPACITAÇÃO DE SERVIDORES DO SISTEMA PRISIONAL	120.000,00	-	(120.000,00)	-	-	-
3390	APLICAÇÕES DIRETAS	120.000,00	-	(120.000,00)	-	-	-
14.421.0010.0352	PROFISSIONALIZANDO PRESOS DO SISTEMA PRISIONAL	1.701.182,25	-	(1.097.619,32)	603.562,93	92.642,63	510.920,30
3390	APLICAÇÕES DIRETAS	1.241.000,00	-	(747.919,51)	493.080,49	5.092,63	487.987,86
4490	APLICAÇÕES DIRETAS	460.182,25	-	(349.699,81)	110.482,44	87.550,00	22.932,44
14.421.0010.0358	AQUISIÇÃO DE ARMAMENTOS E EQUIPAMENTOS DE	2.349.764,90	-	(750.000,00)	1.599.764,90	428.000,00	1.171.764,90
3390	APLICAÇÕES DIRETAS	55.000,00	-	(50.000,00)	5.000,00	-	5.000,00
4490	APLICAÇÕES DIRETAS	2.294.764,90	-	(700.000,00)	1.594.764,90	428.000,00	1.166.764,90
14.421.0010.0362	IMPLANTAR CENTRAL DE PENAS E MEDIDAS ALTERNATIVAS	1.482.000,00	-	(900.200,01)	581.799,99	581.705,63	94,36
3390	APLICAÇÕES DIRETAS	1.182.000,00	-	(600.200,01)	581.799,99	581.705,63	94,36
4490	APLICAÇÕES DIRETAS	300.000,00	-	(300.000,00)	-	-	-
14.421.0010.0364	IMPLANTAÇÃO DE CENTRAL DE MONITORAÇÃO ELETRÔNICA DE	1.037.000,00	-	(302.500,00)	734.500,00	672.450,80	62.049,20
3390	APLICAÇÕES DIRETAS	1.037.000,00	-	(302.500,00)	734.500,00	672.450,80	62.049,20
14.421.0010.0366	READEQUAÇÃO DE UNIDADE PRISIONAL	14.685.388,68	-	(9.567.180,69)	5.118.207,99	3.253.787,87	1.864.420,12
4490	APLICAÇÕES DIRETAS	14.685.388,68	-	(9.567.180,69)	5.118.207,99	3.253.787,87	1.864.420,12
14.421.0010.0368	CONSTRUÇÃO DE UNIDADE PRISIONAL	5.015.000,00	-	(4.884.121,63)	130.878,37	-	130.878,37
4490	APLICAÇÕES DIRETAS	5.015.000,00	-	(4.884.121,63)	130.878,37	-	130.878,37
14.421.0041.0355	MANUTENÇÃO DAS UNIDADES PRISIONAIS	137.871.155,70	-	(4.475.661,58)	133.395.494,12	130.104.403,59	3.291.090,53
3390	APLICAÇÕES DIRETAS	137.858.155,70	-	(4.475.661,58)	133.382.494,12	130.096.002,00	3.286.492,12
4490	APLICAÇÕES DIRETAS	13.000,00	-	-	13.000,00	8.401,59	4.598,41
14.422.0010.0770	IMPLANTAÇÃO DO PROCON MÓVEL	505.000,00	-	(505.000,00)	-	-	-
4490	APLICAÇÕES DIRETAS	505.000,00	-	(505.000,00)	-	-	-
21.401	**FUNDO PENITENCIÁRIO DO ESTADO DE SERGIPE**	**18.994.075,39**	**-**	**(5.772.886,06)**	**13.221.189,33**	**11.669.703,71**	**1.551.485,62**
21.401	**FUNDO PENITENCIÁRIO DO ESTADO DE SERGIPE**	**18.994.075,39**	**-**	**(5.772.886,06)**	**13.221.189,33**	**11.669.703,71**	**1.551.485,62**

GOVERNO DO ESTADO DE SERGIPE
SECRETARIA DA FAZENDA
SUPERINTENDÊNCIA DE FINANÇAS PÚBLICAS

COMPARATIVO DA DESPESA AUTORIZADA COM A REALIZADA (ANEXO 11 DA LEI
(Anexo 11 da Lei 4.320/64)

Contas Anuais 2022
QUADRO 10
R$1,00

CÓDIGO	ESPECIFICAÇÃO	ORÇAMENTO + SUPLEMENTAÇÃO	ESPECIAL + EXTRAORDINÁRIO	MOVIMENTAÇÃO	AUTORIZADO	REALIZADO	DIFERENÇA
14.421.0010.0290	CAPACITAÇÃO DE PRESOS DO SISTEMA PRISIONAL	1.574.000,00	-	-	1.574.000,00	1.321.000,00	253.000,00
3390	APLICAÇÕES DIRETAS	1.574.000,00	-	-	1.574.000,00	1.321.000,00	253.000,00
14.421.0010.0294	CONSTRUÇÃO DE ESTABELECIMENTO PENAL	5.328.189,33	-	(787.382,84)	4.540.806,49	4.530.806,49	10.000,00
4490	APLICAÇÕES DIRETAS	5.328.189,33	-	(787.382,84)	4.540.806,49	4.530.806,49	10.000,00
14.421.0010.0345	APARELHAMENTO DA SEGURANÇA NOS ESTABELECIMENTOS	5.550.000,00	-	(4.585.503,22)	964.496,78	821.567,65	142.929,13
3390	APLICAÇÕES DIRETAS	2.000.000,00	-	(1.660.303,22)	339.696,78	230.499,20	109.197,58
4490	APLICAÇÕES DIRETAS	3.550.000,00	-	(2.925.200,00)	624.800,00	591.068,45	33.731,55
14.421.0010.0347	READEQUAÇÃO DE ESTABELECIMENTO PENAL	400.000,00	-	(400.000,00)	-	-	-
4490	APLICAÇÕES DIRETAS	400.000,00	-	(400.000,00)	-	-	-
14.421.0041.0287	MANUTENÇÃO DAS UNIDADES DO SISTEMA PRISIONAL	6.141.886,06	-	-	6.141.886,06	4.996.329,57	1.145.556,49
3190	APLICAÇÕES DIRETAS	100.000,00	-	-	100.000,00	24.665,50	75.334,50
3390	APLICAÇÕES DIRETAS	5.871.886,06	-	-	5.871.886,06	4.971.664,07	900.221,99
4490	APLICAÇÕES DIRETAS	170.000,00	-	-	170.000,00	-	170.000,00
21.402	**FUNDO ESTADUAL DE PROTEÇÃO E DEFESA DO CONSUMIDOR**	**271.000,00**	**-**	**-**	**271.000,00**	**164.859,13**	**106.140,87**
21.402	**FUNDO ESTADUAL DE PROTEÇÃO E DEFESA DO CONSUMIDOR**	**271.000,00**	**-**	**-**	**271.000,00**	**164.859,13**	**106.140,87**
14.422.0041.0285	MANUTENÇÃO DO PROCON ESTADUAL	271.000,00	-	-	271.000,00	164.859,13	106.140,87
3190	APLICAÇÕES DIRETAS	22.000,00	-	-	22.000,00	1.166,62	20.833,38
3390	APLICAÇÕES DIRETAS	143.000,00	-	-	143.000,00	70.037,87	72.962,13
4490	APLICAÇÕES DIRETAS	106.000,00	-	-	106.000,00	93.654,64	12.345,36
22.000	**SECRETARIA DE ESTADO DA SEGURANÇA PÚBLICA**	**480.517.547,31**	**-**	**(35.232.015,80)**	**445.285.531,51**	**437.508.105,00**	**7.777.426,51**
22.101	**SECRETARIA DE ESTADO DA SEGURANÇA PÚBLICA**	**480.517.547,31**	**-**	**(35.232.015,80)**	**445.285.531,51**	**437.508.105,00**	**7.777.426,51**
06.122.0010.0771	PAGAMENTO DE PESSOAL ATIVO DA POLÍCIA CIVIL	330.743.215,97	-	(10.932.003,58)	319.811.212,39	318.939.965,44	871.246,95
3190	APLICAÇÕES DIRETAS	263.077.215,97	-	(991.600,58)	262.085.615,39	261.341.659,69	743.955,70
3191	APLICAÇÃO DIRETA DECORRENTE DE OPERAÇÕES ENTRE	67.666.000,00	-	(9.940.403,00)	57.725.597,00	57.598.305,75	127.291,25
06.122.0010.0772	PAGAMENTO DE PESSOAL ATIVO DA PERÍCIA	18.957.757,14	-	(368.000,00)	18.589.757,14	18.526.791,22	62.965,92
3190	APLICAÇÕES DIRETAS	16.849.757,14	-	(206.000,00)	16.643.757,14	16.584.659,12	59.098,02
3191	APLICAÇÃO DIRETA DECORRENTE DE OPERAÇÕES ENTRE	2.102.000,00	-	(158.000,00)	1.944.000,00	1.940.192,10	3.807,90
3390	APLICAÇÕES DIRETAS	6.000,00	-	(4.000,00)	2.000,00	1.940,00	60,00
06.122.0042.0377	PAGAMENTO DE PESSOAL ATIVO DA SSP	32.676.128,44	-	(40.000,00)	32.636.128,44	31.355.632,96	1.280.495,48
3190	APLICAÇÕES DIRETAS	25.315.096,90	-	-	25.315.096,90	24.529.605,10	785.491,80
3191	APLICAÇÃO DIRETA DECORRENTE DE OPERAÇÕES ENTRE	4.787.149,54	-	-	4.787.149,54	4.293.742,05	493.407,49

GOVERNO DO ESTADO DE SERGIPE
SECRETARIA DA FAZENDA
SUPERINTENDÊNCIA DE FINANÇAS PÚBLICAS

COMPARATIVO DA DESPESA AUTORIZADA COM A REALIZADA (ANEXO 11 DA LEI
(Anexo 11 da Lei 4.320/64)

Contas Anuais 2022
QUADRO 10
R$1,00

CÓDIGO	ESPECIFICAÇÃO	ORÇAMENTO + SUPLEMENTAÇÃO	ESPECIAL + EXTRAORDINÁRIO	MOVIMENTAÇÃO	AUTORIZADO	REALIZADO	DIFERENÇA
3390	APLICAÇÕES DIRETAS	2.573.882,00	-	(40.000,00)	2.533.882,00	2.532.285,81	1.596,19
06.122.0042.0380	PROMOVER A MANUTENÇÃO GERAL DA SSP	61.186.879,09	-	-	61.186.879,09	60.942.147,53	244.731,56
3390	APLICAÇÕES DIRETAS	61.110.879,09	-	-	61.110.879,09	60.940.582,98	170.296,11
3391	APLICAÇÃO DIRETA DECORRENTE DE OPERAÇÕES ENTRE	56.000,00	-	-	56.000,00	1.564,55	54.435,45
4490	APLICAÇÕES DIRETAS	20.000,00	-	-	20.000,00	-	20.000,00
06.181.0010.0369	REAPARELHAR A POLÍCIA CIVIL, MILITAR E PERÍCIA	19.443.500,00	-	(9.761.952,62)	9.681.547,38	4.768.969,94	4.912.577,44
3390	APLICAÇÕES DIRETAS	3.811.000,00	-	(1.827.276,00)	1.983.724,00	1.020.534,49	963.189,51
4490	APLICAÇÕES DIRETAS	15.632.500,00	-	(7.934.676,62)	7.697.823,38	3.748.435,45	3.949.387,93
06.181.0010.0908	APOIO À ESTRUTURAÇÃO DE GUARDAS MUNICIPAIS	50.000,00	-	-	50.000,00	50.000,00	-
4440	TRANSFERÊNCIAS A MUNICÍPIOS	50.000,00	-	-	50.000,00	50.000,00	-
06.182.0010.0396	REAPARELHAR O CORPO DE BOMBEIROS MILITAR	10.201.066,67	-	(7.166.334,49)	3.034.732,18	2.924.597,91	110.134,27
3390	APLICAÇÕES DIRETAS	1.636.000,00	-	(557.135,25)	1.078.864,75	1.053.740,75	25.124,00
4490	APLICAÇÕES DIRETAS	8.565.066,67	-	(6.609.199,24)	1.955.867,43	1.870.857,16	85.010,27
06.183.0010.0393	FORTALECER O SISTEMA ESTADUAL DE INTELIGÊNCIA EM	7.259.000,00	-	(6.963.725,11)	295.274,89	-	295.274,89
3390	APLICAÇÕES DIRETAS	50.000,00	-	(50.000,00)	-	-	-
4490	APLICAÇÕES DIRETAS	7.209.000,00	-	(6.913.725,11)	295.274,89	-	295.274,89
22.102	**HOSPITAL DA POLÍCIA MILITAR**	**2.021.000,00**	**-**	**(621.000,00)**	**1.400.000,00**	**980.931,19**	**419.068,81**
22.102	**HOSPITAL DA POLÍCIA MILITAR**	**2.021.000,00**	**-**	**(621.000,00)**	**1.400.000,00**	**980.931,19**	**419.068,81**
06.302.0010.0033	AQUISIÇÃO DE EQUIPAMENTOS PARA O HOSPITAL DA POLÍCIA	225.000,00	-	-	225.000,00	-	225.000,00
4490	APLICAÇÕES DIRETAS	225.000,00	-	-	225.000,00	-	225.000,00
06.302.0042.0030	MANUTENÇÃO DO HOSPITAL DA POLÍCIA MILITAR DE SERGIPE.	1.681.000,00	-	(600.000,00)	1.081.000,00	967.185,35	113.814,65
3350	TRANSFERÊNCIAS A INSTITUIÇÕES PRIVADAS SEM FINS	2.000,00	-	(1.000,00)	1.000,00	-	1.000,00
3390	APLICAÇÕES DIRETAS	1.679.000,00	-	(599.000,00)	1.080.000,00	967.185,35	112.814,65
06.302.0042.0034	GESTÃO DA TECNOLOGIA DA INFORMAÇÃO.	115.000,00	-	(21.000,00)	94.000,00	13.745,84	80.254,16
3390	APLICAÇÕES DIRETAS	65.000,00	-	(21.000,00)	44.000,00	13.745,84	30.254,16
4490	APLICAÇÕES DIRETAS	50.000,00	-	-	50.000,00	-	50.000,00
22.201	**DEPARTAMENTO ESTADUAL DE TRÂNSITO DE SERGIPE**	**112.311.257,71**	**1.521.042,00**	**(4.951.875,17)**	**108.880.424,54**	**107.500.291,76**	**1.380.132,78**
22.201	**DEPARTAMENTO ESTADUAL DE TRÂNSITO DE SERGIPE**	**112.311.257,71**	**1.521.042,00**	**(4.951.875,17)**	**108.880.424,54**	**107.500.291,76**	**1.380.132,78**
06.122.0010.0314	GESTÃO DE SERVIÇOS EM ATENDIMENTO AO CIDADÃO.	27.452.054,48	-	(151.670,86)	27.300.383,62	27.283.439,18	16.944,44
3390	APLICAÇÕES DIRETAS	27.273.466,48	-	-	27.273.466,48	27.272.066,48	1.400,00
4490	APLICAÇÕES DIRETAS	178.588,00	-	(151.670,86)	26.917,14	11.372,70	15.544,44

GOVERNO DO ESTADO DE SERGIPE
SECRETARIA DA FAZENDA
SUPERINTENDÊNCIA DE FINANÇAS PÚBLICAS

COMPARATIVO DA DESPESA AUTORIZADA COM A REALIZADA (ANEXO 11 DA LEI
(Anexo 11 da Lei 4.320/64)

Contas Anuais 2022
QUADRO 10
R$1,00

CÓDIGO	ESPECIFICAÇÃO	ORÇAMENTO + SUPLEMENTAÇÃO	ESPECIAL + EXTRAORDINÁRIO	MOVIMENTAÇÃO	AUTORIZADO	REALIZADO	DIFERENÇA
06.122.0042.0310	PAGAMENTO DE PESSOAL ATIVO	22.217.000,00	-	-	22.217.000,00	21.851.688,35	365.311,65
3190	APLICAÇÕES DIRETAS	15.345.105,00	-	-	15.345.105,00	15.056.704,91	288.400,09
3191	APLICAÇÃO DIRETA DECORRENTE DE OPERAÇÕES ENTRE	2.914.895,00	-	-	2.914.895,00	2.894.248,02	20.646,98
3390	APLICAÇÕES DIRETAS	3.957.000,00	-	-	3.957.000,00	3.900.735,42	56.264,58
06.122.0042.0311	MANUTENÇÃO DO DETRAN	23.950.733,31	-	(169.573,46)	23.781.159,85	23.723.441,92	57.717,93
3350	TRANSFERÊNCIAS A INSTITUIÇÕES PRIVADAS SEM FINS	520.000,00	-	-	520.000,00	508.668,89	11.331,11
3390	APLICAÇÕES DIRETAS	23.179.733,31	-	-	23.179.733,31	23.134.026,21	45.707,10
3391	APLICAÇÃO DIRETA DECORRENTE DE OPERAÇÕES ENTRE	1.000,00	-	-	1.000,00	320,28	679,72
4490	APLICAÇÕES DIRETAS	250.000,00	-	(169.573,46)	80.426,54	80.426,54	-
06.122.0054.0313	PAGAMENTO DE PRECATÓRIO	2.116.891,00	-	(1.667.205,00)	449.686,00	379.964,55	69.721,45
3190	APLICAÇÕES DIRETAS	1.000.000,00	-	(1.000.000,00)	-	-	-
3390	APLICAÇÕES DIRETAS	999.686,00	-	(550.000,00)	449.686,00	379.964,55	69.721,45
3391	APLICAÇÃO DIRETA DECORRENTE DE OPERAÇÕES ENTRE	117.205,00	-	(117.205,00)	-	-	-
06.126.0042.0312	GESTÃO DA TECNOLOGIA DA INFORMAÇÃO	26.924.095,27	-	(665.593,66)	26.258.501,61	25.691.083,16	567.418,45
3390	APLICAÇÕES DIRETAS	18.373.291,73	-	-	18.373.291,73	18.372.135,82	1.155,91
4490	APLICAÇÕES DIRETAS	8.550.803,54	-	(665.593,66)	7.885.209,88	7.318.947,34	566.262,54
06.128.0010.0315	CAPACITAÇÃO DE RECURSOS HUMANOS	150.000,00	-	(136.350,00)	13.650,00	13.650,00	-
3390	APLICAÇÕES DIRETAS	150.000,00	-	(136.350,00)	13.650,00	13.650,00	-
06.131.0010.0319	GESTÃO DAS CAMPANHAS PÚBLICAS DE TRÂNSITO	788.896,65	-	-	788.896,65	787.984,89	911,76
3390	APLICAÇÕES DIRETAS	788.896,65	-	-	788.896,65	787.984,89	911,76
06.181.0010.0316	GESTÃO DOS GRUPAMENTOS OSTENSIVO DO POLICIAMENTO	8.131.587,00	-	(347.530,95)	7.784.056,05	7.680.153,03	103.903,02
3390	APLICAÇÕES DIRETAS	7.894.000,00	-	(257.544,99)	7.636.455,01	7.629.138,99	7.316,02
4490	APLICAÇÕES DIRETAS	237.587,00	-	(89.985,96)	147.601,04	51.014,04	96.587,00
06.422.0010.0317	GESTÃO DA EDUCAÇÃO PARA O TRÂNSITO	580.000,00	-	(541.253,32)	38.746,68	38.446,68	300,00
3390	APLICAÇÕES DIRETAS	580.000,00	-	(541.253,32)	38.746,68	38.446,68	300,00
06.422.0010.0904	PROGRAMA CNH SOCIAL	-	1.521.042,00	(1.272.697,92)	248.344,08	50.440,00	197.904,08
3390	APLICAÇÕES DIRETAS	-	1.521.042,00	(1.272.697,92)	248.344,08	50.440,00	197.904,08
22.401	**FUNDO ESPECIAL PARA SEGURANÇA PÚBLICA**	**80.093.283,43**	**-**	**(16.977.939,35)**	**63.115.344,08**	**61.138.709,46**	**1.976.634,62**
22.401	**FUNDO ESPECIAL PARA SEGURANÇA PÚBLICA**	**80.093.283,43**	**-**	**(16.977.939,35)**	**63.115.344,08**	**61.138.709,46**	**1.976.634,62**
06.122.0042.0372	PROMOVER A MANUTENÇÃO GERAL DA POLÍCIA CIVIL	41.464.510,48	-	(2.500.000,00)	38.964.510,48	38.952.011,50	12.498,98
3390	APLICAÇÕES DIRETAS	41.404.510,48	-	(2.462.775,86)	38.941.734,62	38.929.238,64	12.495,98

GOVERNO DO ESTADO DE SERGIPE
SECRETARIA DA FAZENDA
SUPERINTENDÊNCIA DE FINANÇAS PÚBLICAS

COMPARATIVO DA DESPESA AUTORIZADA COM A REALIZADA (ANEXO 11 DA LEI
(Anexo 11 da Lei 4.320/64)

Contas Anuais 2022
QUADRO 10
R$1,00

CÓDIGO	ESPECIFICAÇÃO	ORÇAMENTO + SUPLEMENTAÇÃO	ESPECIAL + EXTRAORDINÁRIO	MOVIMENTAÇÃO	AUTORIZADO	REALIZADO	DIFERENÇA
3391	APLICAÇÃO DIRETA DECORRENTE DE OPERAÇÕES ENTRE	60.000,00	-	(37.224,14)	22.775,86	22.772,86	3,00
06.126.0042.0381	GESTÃO DA TECNOLOGIA DA INFORMAÇÃO	3.710.000,00	-	(2.218.724,69)	1.491.275,31	1.490.964,35	310,96
3390	APLICAÇÕES DIRETAS	3.410.000,00	-	(1.928.864,69)	1.481.135,31	1.480.824,35	310,96
4490	APLICAÇÕES DIRETAS	300.000,00	-	(289.860,00)	10.140,00	10.140,00	-
06.128.0010.0511	VALORIZAR OS PROFISSIONAIS DE SEGURANÇA PÚBLICA	3.805.000,00	-	(1.530.000,00)	2.275.000,00	1.923.937,12	351.062,88
3390	APLICAÇÕES DIRETAS	1.600.000,00	-	(1.530.000,00)	70.000,00	-	70.000,00
4490	APLICAÇÕES DIRETAS	2.205.000,00	-	-	2.205.000,00	1.923.937,12	281.062,88
06.181.0010.0379	FOMENTAR O CONHECIMENTO E MODERNIZAR AS FORÇAS DE	17.261.418,00	-	(1.460.938,72)	15.800.479,28	15.640.401,19	160.078,09
3390	APLICAÇÕES DIRETAS	2.576.000,00	-	-	2.576.000,00	2.565.492,10	10.507,90
4490	APLICAÇÕES DIRETAS	14.685.418,00	-	(1.460.938,72)	13.224.479,28	13.074.909,09	149.570,19
06.181.0010.0391	ESTRUTURAR AS UNIDADES FUNCIONAIS DE SEGURANÇA	11.327.354,95	-	(7.873.275,94)	3.454.079,01	2.162.584,15	1.291.494,86
3390	APLICAÇÕES DIRETAS	6.797.439,60	-	(4.294.777,63)	2.502.661,97	1.512.869,19	989.792,78
4490	APLICAÇÕES DIRETAS	4.529.915,35	-	(3.578.498,31)	951.417,04	649.714,96	301.702,08
06.181.0010.0818	FOMENTAR A INDUÇÃO E A DISSEMINAÇÃO DE AÇÕES DE	2.495.000,00	-	(1.375.000,00)	1.120.000,00	968.811,15	151.188,85
3390	APLICAÇÕES DIRETAS	1.395.000,00	-	(1.130.000,00)	265.000,00	260.967,00	4.033,00
4490	APLICAÇÕES DIRETAS	1.100.000,00	-	(245.000,00)	855.000,00	707.844,15	147.155,85
06.181.0010.0917	FOMENTAR O COMBATE À VIOLÊNCIA SEXUAL CONTRA	10.000,00	-	(10.000,00)	-	-	-
3390	APLICAÇÕES DIRETAS	10.000,00	-	(10.000,00)	-	-	-
06.181.0010.0918	FOMENTAR O COMBATE À VIOLÊNCIA CONTRA A MULHER	10.000,00	-	-	10.000,00	-	10.000,00
3390	APLICAÇÕES DIRETAS	10.000,00	-	-	10.000,00	-	10.000,00
06.181.0010.0919	FOMENTAR A CRIAÇÃO DE GRUPOS REFLEXIVOS	10.000,00	-	(10.000,00)	-	-	-
3390	APLICAÇÕES DIRETAS	10.000,00	-	(10.000,00)	-	-	-
23.000	**CORPO DE BOMBEIROS MILITAR DO ESTADO DE SERGIPE**	**172.781.041,82**	**-**	**(59.555.496,10)**	**113.225.545,72**	**110.503.473,04**	**2.722.072,68**
23.101	**CORPO DE BOMBEIROS MILITAR DO ESTADO DE SERGIPE**	**172.781.041,82**	**-**	**(59.555.496,10)**	**113.225.545,72**	**110.503.473,04**	**2.722.072,68**
06.182.0010.0286	AQUISIÇÃO DE EQUIPAMENTOS DE PROTEÇÃO E DEFESA	3.309.000,00	-	(1.446.846,82)	1.862.153,18	1.103.153,18	759.000,00
3390	APLICAÇÕES DIRETAS	1.909.000,00	-	(1.190.794,00)	718.206,00	359.206,00	359.000,00
4490	APLICAÇÕES DIRETAS	1.400.000,00	-	(256.052,82)	1.143.947,18	743.947,18	400.000,00
06.182.0010.0288	AQUISIÇÃO DE VEÍCULOS PARA O CBMSE	1.922.827,82	-	(66.066,67)	1.856.761,15	1.455.051,45	401.709,70
4490	APLICAÇÕES DIRETAS	1.922.827,82	-	(66.066,67)	1.856.761,15	1.455.051,45	401.709,70
06.182.0010.0289	REFORMA DE UNIDADES MILITARES	460.000,00	-	(300.000,00)	160.000,00	98.011,84	61.988,16
3390	APLICAÇÕES DIRETAS	460.000,00	-	(300.000,00)	160.000,00	98.011,84	61.988,16

GOVERNO DO ESTADO DE SERGIPE
SECRETARIA DA FAZENDA
SUPERINTENDÊNCIA DE FINANÇAS PÚBLICAS

COMPARATIVO DA DESPESA AUTORIZADA COM A REALIZADA (ANEXO 11 DA LEI
(Anexo 11 da Lei 4.320/64)

Contas Anuais 2022
QUADRO 10
R$1,00

CÓDIGO	ESPECIFICAÇÃO	ORÇAMENTO + SUPLEMENTAÇÃO	ESPECIAL + EXTRAORDINÁRIO	MOVIMENTAÇÃO	AUTORIZADO	REALIZADO	DIFERENÇA
06.182.0010.0292	CONSTRUÇÃO DE UNIDADES MILITARES	180.000,00	-	(180.000,00)	-	-	-
4490	APLICAÇÕES DIRETAS	180.000,00	-	(180.000,00)	-	-	-
06.182.0010.0773	PAGAMENTO DE PESSOAL DO CORPO DE BOMBEIROS	97.130.000,00	-	-	97.130.000,00	96.373.525,71	756.474,29
3190	APLICAÇÕES DIRETAS	94.160.000,00	-	640.000,00	94.800.000,00	94.198.134,53	601.865,47
3191	APLICAÇÃO DIRETA DECORRENTE DE OPERAÇÕES ENTRE	2.490.000,00	-	(640.000,00)	1.850.000,00	1.762.291,47	87.708,53
3390	APLICAÇÕES DIRETAS	480.000,00	-	-	480.000,00	413.099,71	66.900,29
06.182.0010.0910	APOIO PARA A MELHORIA DA SEGURANÇA NOS MUNICÍPIOS.	40.000,00	-	(40.000,00)	-	-	-
4440	TRANSFERÊNCIAS A MUNICÍPIOS	40.000,00	-	(40.000,00)	-	-	-
06.182.0042.0228	GESTÃO DE FROTA	2.460.794,00	-	-	2.460.794,00	2.460.793,52	0,48
3390	APLICAÇÕES DIRETAS	2.460.794,00	-	-	2.460.794,00	2.460.793,52	0,48
06.182.0042.0230	GESTÃO DA ALIMENTAÇÃO	2.060.000,00	-	-	2.060.000,00	1.918.066,23	141.933,77
3390	APLICAÇÕES DIRETAS	2.060.000,00	-	-	2.060.000,00	1.918.066,23	141.933,77
06.182.0042.0234	GESTÃO DA COMUNICAÇÃO	80.000,00	-	(50.000,00)	30.000,00	19.955,10	10.044,90
3390	APLICAÇÕES DIRETAS	80.000,00	-	(50.000,00)	30.000,00	19.955,10	10.044,90
06.182.0042.0239	GESTÃO DE FORNECIMENTO DE ÁGUA	240.000,00	-	(30.000,00)	210.000,00	207.308,31	2.691,69
3390	APLICAÇÕES DIRETAS	240.000,00	-	(30.000,00)	210.000,00	207.308,31	2.691,69
06.182.0042.0245	GESTÃO DO FORNECIMENTO DE ENERGIA ELÉTRICA	530.000,00	-	(30.000,00)	500.000,00	482.865,50	17.134,50
3390	APLICAÇÕES DIRETAS	530.000,00	-	(30.000,00)	500.000,00	482.865,50	17.134,50
06.182.0042.0253	GESTÃO DA TECNOLOGIA DA INFORMAÇÃO	885.000,00	-	-	885.000,00	712.283,25	172.716,75
3390	APLICAÇÕES DIRETAS	685.000,00	-	-	685.000,00	682.811,51	2.188,49
4490	APLICAÇÕES DIRETAS	200.000,00	-	-	200.000,00	29.471,74	170.528,26
06.182.0042.0260	VALORIZAR E CAPACITAR OS PROFISSIONAIS DO CORPO DE	610.000,00	-	(446.775,00)	163.225,00	151.406,38	11.818,62
3390	APLICAÇÕES DIRETAS	210.000,00	-	(50.000,00)	160.000,00	148.181,38	11.818,62
4490	APLICAÇÕES DIRETAS	400.000,00	-	(396.775,00)	3.225,00	3.225,00	-
06.182.0042.0267	MANUTENÇÃO DO CORPO DE BOMBEIROS MILITAR	2.719.590,00	-	(100.000,00)	2.619.590,00	2.233.516,22	386.073,78
3390	APLICAÇÕES DIRETAS	2.189.590,00	-	(25.137,01)	2.164.452,99	2.045.247,72	119.205,27
3391	APLICAÇÃO DIRETA DECORRENTE DE OPERAÇÕES ENTRE	-	-	25.137,01	25.137,01	22.333,55	2.803,46
4490	APLICAÇÕES DIRETAS	530.000,00	-	(100.000,00)	430.000,00	165.934,95	264.065,05
06.182.0042.0275	AQUISIÇÃO DE ELETROELETRÔNICOS E MOBILIARIOS	60.000,00	-	-	60.000,00	59.513,96	486,04
4490	APLICAÇÕES DIRETAS	60.000,00	-	-	60.000,00	59.513,96	486,04
06.182.0042.0812	PAGAMENTO DE PESSOAL DO SISTEMA DE PROTEÇÃO SOCIAL	60.093.830,00	-	(56.865.807,61)	3.228.022,39	3.228.022,39	-

GOVERNO DO ESTADO DE SERGIPE
SECRETARIA DA FAZENDA
SUPERINTENDÊNCIA DE FINANÇAS PÚBLICAS

COMPARATIVO DA DESPESA AUTORIZADA COM A REALIZADA (ANEXO 11 DA LEI
(Anexo 11 da Lei 4.320/64)

Contas Anuais 2022
QUADRO 10
R$1,00

CÓDIGO	ESPECIFICAÇÃO	ORÇAMENTO + SUPLEMENTAÇÃO	ESPECIAL + EXTRAORDINÁRIO	MOVIMENTAÇÃO	AUTORIZADO	REALIZADO	DIFERENÇA
3190	APLICAÇÕES DIRETAS	58.290.202,00	-	(55.145.917,05)	3.144.284,95	3.144.284,95	-
3191	APLICAÇÃO DIRETA DECORRENTE DE OPERAÇÕES ENTRE	1.803.628,00	-	(1.719.890,56)	83.737,44	83.737,44	-
24.000	**SECRETARIA DE ESTADO DA INCLUSÃO E ASSISTÊNCIA SOCIAL**	**30.474.542,00**	**-**	**(8.226.048,13)**	**22.248.493,87**	**19.283.674,84**	**2.964.819,03**
24.110	**DEPARTAMENTO ESTADUAL DE PROTEÇÃO E DEFESA CIVIL**	**3.005.600,00**	**-**	**(2.989.419,13)**	**16.180,87**	**16.180,87**	**-**
08.182.0011.0425	APARELHAMENTO DO DEPARTAMENTO ESTUDAL DE PROTEÇÃO	50.000,00	-	(50.000,00)	-	-	-
4490	APLICAÇÕES DIRETAS	50.000,00	-	(50.000,00)	-	-	-
08.182.0011.0427	CAPACITAÇÃO DOS SERVIDORES DA DEFESA CIVIL	15.600,00	-	(10.000,00)	5.600,00	5.600,00	-
3390	APLICAÇÕES DIRETAS	15.600,00	-	(10.000,00)	5.600,00	5.600,00	-
08.182.0044.0860	GESTÃO DA TECNOLOGIA DA INFORMAÇÃO	10.000,00	-	(10.000,00)	-	-	-
3390	APLICAÇÕES DIRETAS	10.000,00	-	(10.000,00)	-	-	-
08.244.0011.0423	AÇÕES EMERGENCIAIS	2.145.000,00	-	(2.134.419,13)	10.580,87	10.580,87	-
3390	APLICAÇÕES DIRETAS	2.145.000,00	-	(2.134.419,13)	10.580,87	10.580,87	-
08.244.0011.0429	AÇÕES PREVENTIVAS	785.000,00	-	(785.000,00)	-	-	-
3390	APLICAÇÕES DIRETAS	785.000,00	-	(785.000,00)	-	-	-
24.113	**SECRETARIA DE ESTADO DA INCLUSÃO E ASSISTÊNCIA SOCIAL**	**27.468.942,00**	**-**	**(5.236.629,00)**	**22.232.313,00**	**19.267.493,97**	**2.964.819,03**
08.122.0043.0439	MANUTENÇÃO GERAL DA SEIAS	2.717.140,00	-	(89.140,00)	2.628.000,00	2.502.835,37	125.164,63
3390	APLICAÇÕES DIRETAS	2.620.000,00	-	(94.140,00)	2.525.860,00	2.442.824,25	83.035,75
3391	APLICAÇÃO DIRETA DECORRENTE DE OPERAÇÕES ENTRE	8.000,00	-	5.000,00	13.000,00	9.000,00	4.000,00
4490	APLICAÇÕES DIRETAS	89.140,00	-	-	89.140,00	51.011,12	38.128,88
08.122.0043.0440	PAGAMENTO DE PESSOAL ATIVO DA SEIAS	11.901.746,00	-	(8.000,00)	11.893.746,00	11.682.904,81	210.841,19
3190	APLICAÇÕES DIRETAS	10.851.830,00	-	-	10.851.830,00	10.801.262,01	50.567,99
3191	APLICAÇÃO DIRETA DECORRENTE DE OPERAÇÕES ENTRE	939.916,00	-	-	939.916,00	834.817,00	105.099,00
3390	APLICAÇÕES DIRETAS	110.000,00	-	(8.000,00)	102.000,00	46.825,80	55.174,20
08.243.0011.0442	IMPLEMENTAR O SISTEMA DE INFORMAÇÃO PARA INFÂNCIA E	20.000,00	-	(20.000,00)	-	-	-
3390	APLICAÇÕES DIRETAS	16.000,00	-	(16.000,00)	-	-	-
4490	APLICAÇÕES DIRETAS	4.000,00	-	(4.000,00)	-	-	-
08.244.0011.0441	IMPLEMENTAÇÃO DOS ESPAÇOS INTERSETORIAIS DE CUIDADO	53.250,00	-	(13.250,00)	40.000,00	26.650,00	13.350,00
3390	APLICAÇÕES DIRETAS	33.250,00	-	-	33.250,00	26.650,00	6.600,00
4490	APLICAÇÕES DIRETAS	20.000,00	-	(13.250,00)	6.750,00	-	6.750,00
08.244.0011.0765	IMPLANTAR E ESTRUTURAR AS ATIVIDADES INTERSETORIAIS	40.000,00	-	(40.000,00)	-	-	-
3390	APLICAÇÕES DIRETAS	20.000,00	-	(20.000,00)	-	-	-

GOVERNO DO ESTADO DE SERGIPE
SECRETARIA DA FAZENDA
SUPERINTENDÊNCIA DE FINANÇAS PÚBLICAS

COMPARATIVO DA DESPESA AUTORIZADA COM A REALIZADA (ANEXO 11 DA LEI
(Anexo 11 da Lei 4.320/64)

Contas Anuais 2022
QUADRO 10
R$1,00

CÓDIGO	ESPECIFICAÇÃO	ORÇAMENTO + SUPLEMENTAÇÃO	ESPECIAL + EXTRAORDINÁRIO	MOVIMENTAÇÃO	AUTORIZADO	REALIZADO	DIFERENÇA
4490	APLICAÇÕES DIRETAS	20.000,00	-	(20.000,00)	-	-	-
08.244.0011.0906	APOIO A ÓRGÃOS PÚBLICOS E ENTIDADES FILANTRÓPICAS	5.170.000,00	-	(747.000,00)	4.423.000,00	4.145.989,88	277.010,12
3340	TRANSFERÊNCIAS A MUNICÍPIOS	190.000,00	-	-	190.000,00	190.000,00	-
3350	TRANSFERÊNCIAS A INSTITUIÇÕES PRIVADAS SEM FINS	3.281.000,00	-	(325.000,00)	2.956.000,00	2.781.000,00	175.000,00
3390	APLICAÇÕES DIRETAS	110.000,00	-	(110.000,00)	-	-	-
4440	TRANSFERÊNCIAS A MUNICÍPIOS	290.000,00	-	(190.000,00)	100.000,00	100.000,00	-
4450	TRANSFERÊNCIAS A INSTITUIÇÕES PRIVADAS SEM FINS	1.199.000,00	-	(122.000,00)	1.077.000,00	987.000,00	90.000,00
4490	APLICAÇÕES DIRETAS	100.000,00	-	-	100.000,00	87.989,88	12.010,12
08.244.0011.0907	AQUISIÇÃO DE VEÍCULOS PARA ATIVIDADES ASSISTENCIAIS	70.000,00	-	(70.000,00)	-	-	-
4450	TRANSFERÊNCIAS A INSTITUIÇÕES PRIVADAS SEM FINS	70.000,00	-	(70.000,00)	-	-	-
08.422.0011.0434	IMPLANTAÇÃO DA CASA DA MULHER BRASILEIRA	5.938.412,00	-	(4.027.239,00)	1.911.173,00	-	1.911.173,00
4490	APLICAÇÕES DIRETAS	5.938.412,00	-	(4.027.239,00)	1.911.173,00	-	1.911.173,00
08.422.0011.0435	APOIO A PROJETOS DE ENFRENTAMENTO A VULNERABILIDADE	1.329.998,00	-	-	1.329.998,00	902.718,91	427.279,09
3390	APLICAÇÕES DIRETAS	505.000,00	-	-	505.000,00	499.999,00	5.001,00
4450	TRANSFERÊNCIAS A INSTITUIÇÕES PRIVADAS SEM FINS	279.767,00	-	134.846,00	414.613,00	-	414.613,00
4490	APLICAÇÕES DIRETAS	545.231,00	-	(134.846,00)	410.385,00	402.719,91	7.665,09
08.422.0011.0437	ATENDIMENTO A MULHER POR MEIO DE UNIDADES MÓVEIS	26.396,00	-	(20.000,00)	6.396,00	6.395,00	1,00
3390	APLICAÇÕES DIRETAS	26.396,00	-	(20.000,00)	6.396,00	6.395,00	1,00
08.422.0011.0443	REALIZAÇÃO DE ATIVIDADES DE PROTEÇÃO E PROMOÇÃO DOS	100.000,00	-	(100.000,00)	-	-	-
3390	APLICAÇÕES DIRETAS	80.000,00	-	(80.000,00)	-	-	-
4490	APLICAÇÕES DIRETAS	20.000,00	-	(20.000,00)	-	-	-
08.422.0011.0444	REALIZAÇÃO DE ATIVIDADES DE CAPACITAÇÃO E FORMAÇÃO	102.000,00	-	(102.000,00)	-	-	-
3390	APLICAÇÕES DIRETAS	102.000,00	-	(102.000,00)	-	-	-
24.202	**FUNDAÇÃO RENASCER DO ESTADO DE SERGIPE**	**41.404.238,15**	**-**	**(2.804.238,15)**	**38.600.000,00**	**37.180.583,80**	**1.419.416,20**
24.202	**FUNDAÇÃO RENASCER DO ESTADO DE SERGIPE**	**41.404.238,15**	**-**	**(2.804.238,15)**	**38.600.000,00**	**37.180.583,80**	**1.419.416,20**
08.122.0043.0198	MANUTENÇÃO DA FUNDAÇÃO RENASCER	1.300.000,00	-	(280.000,00)	1.020.000,00	383.427,21	636.572,79
3390	APLICAÇÕES DIRETAS	1.300.000,00	-	(280.000,00)	1.020.000,00	383.427,21	636.572,79
08.122.0043.0201	PAGAMENTO PESSOAL ATIVO DA FUNDAÇÃO RENASCER	22.883.000,00	-	(758.000,00)	22.125.000,00	21.773.128,38	351.871,62
3190	APLICAÇÕES DIRETAS	18.783.000,00	-	225.000,00	19.008.000,00	18.737.292,90	270.707,10
3191	APLICAÇÃO DIRETA DECORRENTE DE OPERAÇÕES ENTRE	3.000.000,00	-	(225.000,00)	2.775.000,00	2.717.361,25	57.638,75
3390	APLICAÇÕES DIRETAS	1.100.000,00	-	(758.000,00)	342.000,00	318.474,23	23.525,77

GOVERNO DO ESTADO DE SERGIPE
SECRETARIA DA FAZENDA
SUPERINTENDÊNCIA DE FINANÇAS PÚBLICAS

COMPARATIVO DA DESPESA AUTORIZADA COM A REALIZADA (ANEXO 11 DA LEI
(Anexo 11 da Lei 4.320/64)

Contas Anuais 2022
QUADRO 10
R$1,00

CÓDIGO	ESPECIFICAÇÃO	ORÇAMENTO + SUPLEMENTAÇÃO	ESPECIAL + EXTRAORDINÁRIO	MOVIMENTAÇÃO	AUTORIZADO	REALIZADO	DIFERENÇA
08.243.0011.0417	MELHORIA DAS UNIDADES DE MEDIDAS SOCIOEDUCATIVAS	1.000.000,00	-	(764.935,95)	235.064,05	232.414,10	2.649,95
4440	TRANSFERÊNCIAS A MUNICÍPIOS	1.000.000,00	-	(1.000.000,00)	-	-	-
4490	APLICAÇÕES DIRETAS	-	-	235.064,05	235.064,05	232.414,10	2.649,95
08.243.0011.0418	MANUTENÇÃO DAS UNIDADES DE MEDIDAS SOCIOEDUCATIVAS	15.109.935,95	-	-	15.109.935,95	14.716.493,21	393.442,74
3390	APLICAÇÕES DIRETAS	15.109.935,95	-	-	15.109.935,95	14.716.493,21	393.442,74
08.243.0011.0426	GESTÃO DA TECNOLOGIA DA INFORMAÇÃO	111.302,20	-	(1.302,20)	110.000,00	75.120,90	34.879,10
3390	APLICAÇÕES DIRETAS	11.302,20	-	(1.302,20)	10.000,00	1.120,00	8.880,00
4490	APLICAÇÕES DIRETAS	100.000,00	-	-	100.000,00	74.000,90	25.999,10
08.243.0054.0834	PAGAMENTO DE PRECATÓRIO	1.000.000,00	-	(1.000.000,00)	-	-	-
3190	APLICAÇÕES DIRETAS	1.000.000,00	-	(1.000.000,00)	-	-	-
24.401	**FUNDO ESTADUAL DOS DIREITOS DA CRIANÇA E DO**	**185.000,00**	**-**	**(150.000,00)**	**35.000,00**	**31.537,19**	**3.462,81**
24.401	**FUNDO ESTADUAL DOS DIREITOS DA CRIANÇA E DO**	**185.000,00**	**-**	**(150.000,00)**	**35.000,00**	**31.537,19**	**3.462,81**
08.122.0043.0490	IMPLEMENTAÇÃO DO CONSELHO ESTADUAL DOS DIREITOS DA	75.000,00	-	(40.000,00)	35.000,00	31.537,19	3.462,81
3390	APLICAÇÕES DIRETAS	55.000,00	-	(20.000,00)	35.000,00	31.537,19	3.462,81
4490	APLICAÇÕES DIRETAS	20.000,00	-	(20.000,00)	-	-	-
08.243.0011.0486	APOIO A PROTEÇÃO DA POLITICA DOS DIREITOS DA CRIANÇA E	66.000,00	-	(66.000,00)	-	-	-
3350	TRANSFERÊNCIAS A INSTITUIÇÕES PRIVADAS SEM FINS	46.000,00	-	(46.000,00)	-	-	-
4450	TRANSFERÊNCIAS A INSTITUIÇÕES PRIVADAS SEM FINS	20.000,00	-	(20.000,00)	-	-	-
08.243.0011.0488	IMPLEMENTAÇÃO DA POLITICA DA CRIANÇA E ADOLESCENTE	20.000,00	-	(20.000,00)	-	-	-
3390	APLICAÇÕES DIRETAS	10.000,00	-	(10.000,00)	-	-	-
4490	APLICAÇÕES DIRETAS	10.000,00	-	(10.000,00)	-	-	-
08.243.0011.0489	FORTALECER O SISTEMA DE GARANTIA E DEFESA DOS	24.000,00	-	(24.000,00)	-	-	-
3390	APLICAÇÕES DIRETAS	14.000,00	-	(14.000,00)	-	-	-
4490	APLICAÇÕES DIRETAS	10.000,00	-	(10.000,00)	-	-	-
24.402	**FUNDO ESTADUAL DOS DIREITOS E PROTEÇÃO DO IDOSO**	**228.607,00**	**-**	**(72.607,00)**	**156.000,00**	**150.033,69**	**5.966,31**
24.402	**FUNDO ESTADUAL DOS DIREITOS E PROTEÇÃO DO IDOSO**	**228.607,00**	**-**	**(72.607,00)**	**156.000,00**	**150.033,69**	**5.966,31**
08.122.0043.0421	MANUTENÇÃO DO CONSELHO ESTADUAL DOS DIREITOS E	61.607,00	-	(607,00)	61.000,00	55.536,69	5.463,31
3390	APLICAÇÕES DIRETAS	49.000,00	-	(607,00)	48.393,00	42.930,18	5.462,82
4490	APLICAÇÕES DIRETAS	12.607,00	-	-	12.607,00	12.606,51	0,49
08.241.0011.0416	APOIO A POLITICA DOS DIREITOS E PROTEÇÃO DO IDOSO	62.000,00	-	(62.000,00)	-	-	-
3340	TRANSFERÊNCIAS A MUNICÍPIOS	4.000,00	-	(4.000,00)	-	-	-

GOVERNO DO ESTADO DE SERGIPE
SECRETARIA DA FAZENDA
SUPERINTENDÊNCIA DE FINANÇAS PÚBLICAS

COMPARATIVO DA DESPESA AUTORIZADA COM A REALIZADA (ANEXO 11 DA LEI
(Anexo 11 da Lei 4.320/64)

Contas Anuais 2022
QUADRO 10
R$1,00

CÓDIGO	ESPECIFICAÇÃO	ORÇAMENTO + SUPLEMENTAÇÃO	ESPECIAL + EXTRAORDINÁRIO	MOVIMENTAÇÃO	AUTORIZADO	REALIZADO	DIFERENÇA
3350	TRANSFERÊNCIAS A INSTITUIÇÕES PRIVADAS SEM FINS	4.000,00	-	(4.000,00)	-	-	-
3390	APLICAÇÕES DIRETAS	4.000,00	-	(4.000,00)	-	-	-
4440	TRANSFERÊNCIAS A MUNICÍPIOS	40.000,00	-	(40.000,00)	-	-	-
4450	TRANSFERÊNCIAS A INSTITUIÇÕES PRIVADAS SEM FINS	10.000,00	-	(10.000,00)	-	-	-
08.241.0011.0419	APOIAR AÇÕES DESENVOLVIDAS PARA PESSOAS DA TERCEIRA	10.000,00	-	(10.000,00)	-	-	-
3390	APLICAÇÕES DIRETAS	10.000,00	-	(10.000,00)	-	-	-
08.241.0011.0420	REALIZAÇÃO DE ATIVIDADES DO CONSELHO ESTADUAL DOS	95.000,00	-	-	95.000,00	94.497,00	503,00
3390	APLICAÇÕES DIRETAS	95.000,00	-	-	95.000,00	94.497,00	503,00
24.403	**FUNDO ESTADUAL DE ASSISTÊNCIA SOCIAL**	**23.265.133,00**	**-**	**(2.089.995,00)**	**21.175.138,00**	**19.992.188,13**	**1.182.949,87**
24.403	**FUNDO ESTADUAL DE ASSISTÊNCIA SOCIAL**	**23.265.133,00**	**-**	**(2.089.995,00)**	**21.175.138,00**	**19.992.188,13**	**1.182.949,87**
08.122.0011.0468	IMPLEMENTAÇÃO DA VIGILÂNCIA SOCIOASSITENCIAL	60.000,00	-	(60.000,00)	-	-	-
3390	APLICAÇÕES DIRETAS	20.000,00	-	(20.000,00)	-	-	-
4490	APLICAÇÕES DIRETAS	40.000,00	-	(40.000,00)	-	-	-
08.122.0011.0473	IMPLEMENTAÇÃO DA GESTÃO DO TRABALHO	1.872.474,00	-	(733.705,00)	1.138.769,00	520.000,00	618.769,00
3390	APLICAÇÕES DIRETAS	1.872.474,00	-	(733.705,00)	1.138.769,00	520.000,00	618.769,00
08.122.0011.0474	APRIMORAMENTO DA GESTÃO DO SISTEMA ÚNICO DE	182.705,00	-	-	182.705,00	159.589,64	23.115,36
3390	APLICAÇÕES DIRETAS	146.000,00	-	-	146.000,00	125.069,74	20.930,26
4490	APLICAÇÕES DIRETAS	36.705,00	-	-	36.705,00	34.519,90	2.185,10
08.122.0011.0475	APRIMORAMENTO DA GESTÃO DO PROGRAMA BOLSA FAMÍLIA -	1.059.000,00	-	(140.000,00)	919.000,00	865.550,01	53.449,99
3390	APLICAÇÕES DIRETAS	315.000,00	-	-	315.000,00	265.259,05	49.740,95
4490	APLICAÇÕES DIRETAS	744.000,00	-	(140.000,00)	604.000,00	600.290,96	3.709,04
08.122.0011.0476	MANUTENÇÃO E ESTRUTURAÇÃO DO CONSELHO ESTADUAL DA	95.000,00	-	(37.369,00)	57.631,00	31.340,83	26.290,17
3390	APLICAÇÕES DIRETAS	70.000,00	-	(37.369,00)	32.631,00	27.534,19	5.096,81
4490	APLICAÇÕES DIRETAS	25.000,00	-	-	25.000,00	3.806,64	21.193,36
08.122.0011.0480	IMPLANTAR SALA MULTIMÍDIA - CONECTA SUAS	42.117,00	-	-	42.117,00	-	42.117,00
4490	APLICAÇÕES DIRETAS	42.117,00	-	-	42.117,00	-	42.117,00
08.243.0011.0471	IMPLEMENTAR A PRIMEIRA INFÂNCIA NO SUAS/CRIANÇA FELIZ	267.883,00	-	(108.442,00)	159.441,00	106.836,18	52.604,82
3190	APLICAÇÕES DIRETAS	38.442,00	-	(38.442,00)	-	-	-
3390	APLICAÇÕES DIRETAS	229.441,00	-	(70.000,00)	159.441,00	106.836,18	52.604,82
08.243.0011.0477	FORTALECER O PROGRAMA DE ERRADICAÇÃO AO TRABALHO	245.000,00	-	(59.620,00)	185.380,00	167.211,34	18.168,66
3190	APLICAÇÕES DIRETAS	25.620,00	-	(25.620,00)	-	-	-

GOVERNO DO ESTADO DE SERGIPE
SECRETARIA DA FAZENDA
SUPERINTENDÊNCIA DE FINANÇAS PÚBLICAS

COMPARATIVO DA DESPESA AUTORIZADA COM A REALIZADA (ANEXO 11 DA LEI
(Anexo 11 da Lei 4.320/64)

Contas Anuais 2022
QUADRO 10
R$1,00

CÓDIGO	ESPECIFICAÇÃO	ORÇAMENTO + SUPLEMENTAÇÃO	ESPECIAL + EXTRAORDINÁRIO	MOVIMENTAÇÃO	AUTORIZADO	REALIZADO	DIFERENÇA
3390	APLICAÇÕES DIRETAS	219.380,00	-	(34.000,00)	185.380,00	167.211,34	18.168,66
08.244.0011.0466	APOIO AOS SERVIÇOS DA PROTEÇÃO SOCIAL BÁSICA	8.818.594,00	-	(55.370,00)	8.763.224,00	8.749.960,00	13.264,00
3341	TRANSFERÊNCIAS A MUNICÍPIOS FUNDO A FUNDO	7.062.082,00	-	-	7.062.082,00	7.061.794,00	288,00
4441	TRANSFERÊNCIAS A MUNICÍPIOS FUNDO A FUNDO	1.756.512,00	-	(55.370,00)	1.701.142,00	1.688.166,00	12.976,00
08.244.0011.0467	APOIO AOS SERVIÇOS DA PROTEÇÃO SOCIAL ESPECIAL	8.671.860,00	-	(440.450,00)	8.231.410,00	8.098.040,00	133.370,00
3341	TRANSFERÊNCIAS A MUNICÍPIOS FUNDO A FUNDO	6.070.302,00	-	(386.343,00)	5.683.959,00	5.668.628,00	15.331,00
4441	TRANSFERÊNCIAS A MUNICÍPIOS FUNDO A FUNDO	2.601.558,00	-	(54.107,00)	2.547.451,00	2.429.412,00	118.039,00
08.244.0011.0469	ESTRUTURAÇÃO DA REDE DE PROTEÇÃO SOCIAL ESPECIAL	60.000,00	-	(60.000,00)	-	-	-
3390	APLICAÇÕES DIRETAS	30.000,00	-	(30.000,00)	-	-	-
4490	APLICAÇÕES DIRETAS	30.000,00	-	(30.000,00)	-	-	-
08.244.0011.0472	IMPLANTAÇÃO DA REPÚBLICA PARA JOVENS	75.000,00	-	(70.326,00)	4.674,00	3.451,75	1.222,25
3390	APLICAÇÕES DIRETAS	30.000,00	-	(30.000,00)	-	-	-
4490	APLICAÇÕES DIRETAS	45.000,00	-	(40.326,00)	4.674,00	3.451,75	1.222,25
08.244.0011.0478	MANUTENÇÃO DAS UNIDADES DE ACOLHIMENTO	1.275.500,00	-	(8.243,00)	1.267.257,00	1.071.759,93	195.497,07
3390	APLICAÇÕES DIRETAS	1.036.500,00	-	-	1.036.500,00	843.070,97	193.429,03
4490	APLICAÇÕES DIRETAS	239.000,00	-	(8.243,00)	230.757,00	228.688,96	2.068,04
08.244.0011.0479	PROGRAMA NACIONAL DE PROMOÇÃO DO ACESSO AO MUNDO	40.000,00	-	(10.000,00)	30.000,00	24.920,01	5.079,99
3390	APLICAÇÕES DIRETAS	40.000,00	-	(10.000,00)	30.000,00	24.920,01	5.079,99
08.244.0011.0481	ADQUIRIR KITS DE HIGIENE, LIMPEZA E CESTAS DE ALIMENTOS	500.000,00	-	(306.470,00)	193.530,00	193.528,44	1,56
3390	APLICAÇÕES DIRETAS	500.000,00	-	(306.470,00)	193.530,00	193.528,44	1,56
24.404	**FUNDO ESTADUAL DE COMBATE E ERRADICAÇÃO DA**	**180.891.736,00**	**-**	**(13.531.507,00)**	**109.775.262,00**	**60.039.625,94**	**49.735.636,06**
24.404	**FUNDO ESTADUAL DE COMBATE E ERRADICAÇÃO DA**	**180.891.736,00**	**-**	**(13.531.507,00)**	**109.775.262,00**	**60.039.625,94**	**49.735.636,06**
08.122.0043.0462	MANUNTENÇÃO DAS UNIDADES SOCIOASSITENCIAIS	21.608.120,00	-	(2.304.539,00)	14.953.581,00	14.070.426,75	883.154,25
3390	APLICAÇÕES DIRETAS	21.608.120,00	-	(2.304.539,00)	14.953.581,00	14.070.426,75	883.154,25
08.126.0043.0463	GESTÃO DE TECNOLOGIA DA INFORMAÇÃO	1.454.000,00	-	(147.000,00)	655.000,00	338.745,75	316.254,25
3390	APLICAÇÕES DIRETAS	100.000,00	-	(39.000,00)	61.000,00	60.877,35	122,65
4490	APLICAÇÕES DIRETAS	1.354.000,00	-	(108.000,00)	594.000,00	277.868,40	316.131,60
08.131.0043.0461	COMUNICAÇÃO DAS AÇÕES SOCIOASSISTENCIAIS	650.000,00	-	(200.000,00)	150.000,00	49.902,00	100.098,00
3390	APLICAÇÕES DIRETAS	650.000,00	-	(200.000,00)	150.000,00	49.902,00	100.098,00
08.242.0011.0448	AMPLIAR A CENTRAL DE INTERPRETAÇÃO DE LIBRAS	270.000,00	-	-	260.000,00	260.000,00	-
3390	APLICAÇÕES DIRETAS	270.000,00	-	-	260.000,00	260.000,00	-

GOVERNO DO ESTADO DE SERGIPE
SECRETARIA DA FAZENDA
SUPERINTENDÊNCIA DE FINANÇAS PÚBLICAS

COMPARATIVO DA DESPESA AUTORIZADA COM A REALIZADA (ANEXO 11 DA LEI
(Anexo 11 da Lei 4.320/64)

Contas Anuais 2022
QUADRO 10
R$1,00

CÓDIGO	ESPECIFICAÇÃO	ORÇAMENTO + SUPLEMENTAÇÃO	ESPECIAL + EXTRAORDINÁRIO	MOVIMENTAÇÃO	AUTORIZADO	REALIZADO	DIFERENÇA
08.243.0011.0882	PROGRAMA SERGIPE PELA INFÂNCIA	8.290.000,00	-	(849.999,00)	4.470.001,00	4.470.001,00	-
3340	TRANSFERÊNCIAS A MUNICÍPIOS	150.000,00	-	(150.000,00)	-	-	-
3390	APLICAÇÕES DIRETAS	8.140.000,00	-	(699.999,00)	4.470.001,00	4.470.001,00	-
08.244.0011.0436	IMPLANTAÇÃO DO SISTEMA NACIONAL DE SEGURANÇA	50.000,00	-	(50.000,00)	-	-	-
3390	APLICAÇÕES DIRETAS	50.000,00	-	(50.000,00)	-	-	-
08.244.0011.0438	APOIO AOS ARRANJOS PRODUTIVOS LOCAIS	860.000,00	-	(859.002,00)	998,00	-	998,00
4450	TRANSFERÊNCIAS A INSTITUIÇÕES PRIVADAS SEM FINS	860.000,00	-	(859.002,00)	998,00	-	998,00
08.244.0011.0445	TRANSFERÊNCIA DE RENDA PARA ALUGUEL SOCIAL	1.476.936,00	-	(8.468,00)	1.460.000,00	1.409.200,00	50.800,00
3390	APLICAÇÕES DIRETAS	1.476.936,00	-	(8.468,00)	1.460.000,00	1.409.200,00	50.800,00
08.244.0011.0446	MANUTENÇÃO DO RESTAURANTE POPULAR PADRE PEDRO	14.348.070,00	-	(573.228,00)	11.303.898,00	11.223.053,16	80.844,84
3390	APLICAÇÕES DIRETAS	14.143.070,00	-	(470.944,00)	11.201.182,00	11.200.337,96	844,04
4490	APLICAÇÕES DIRETAS	205.000,00	-	(102.284,00)	102.716,00	22.715,20	80.000,80
08.244.0011.0447	TRANSFERÊNCIA DE RENDA ESTADUAL - MÃO AMIGA	10.388.000,00	-	(194.000,00)	10.000.000,00	9.805.481,00	194.519,00
3390	APLICAÇÕES DIRETAS	10.388.000,00	-	(194.000,00)	10.000.000,00	9.805.481,00	194.519,00
08.244.0011.0449	REALIZAÇÃO DE EXAMES DE DNA - PATERNIDADE	50.000,00	-	(7.249,00)	42.751,00	39.000,00	3.751,00
3390	APLICAÇÕES DIRETAS	50.000,00	-	(7.249,00)	42.751,00	39.000,00	3.751,00
08.244.0011.0450	APOIO A AGRICULTURA FAMILIAR E POPULAÇÃO DE BAIXA	10.321.586,00	-	(390.750,00)	6.520.043,00	-	6.520.043,00
3390	APLICAÇÕES DIRETAS	10.321.586,00	-	(390.750,00)	6.520.043,00	-	6.520.043,00
08.244.0011.0451	APOIO A REDE SOCIOASSISTENCIAL NÃO GOVENAMENTAL	81.731.590,00	-	(100.000,00)	40.815.795,00	-	40.815.795,00
3350	TRANSFERÊNCIAS A INSTITUIÇÕES PRIVADAS SEM FINS	50.000,00	-	(50.000,00)	-	-	-
3390	APLICAÇÕES DIRETAS	81.631.590,00	-	-	40.815.795,00	-	40.815.795,00
4450	TRANSFERÊNCIAS A INSTITUIÇÕES PRIVADAS SEM FINS	50.000,00	-	(50.000,00)	-	-	-
08.244.0011.0452	REALIZAÇÃO DE EVENTOS SOCIOASSISTENCIAL	210.000,00	-	(29.025,00)	175.975,00	42.214,12	133.760,88
3390	APLICAÇÕES DIRETAS	210.000,00	-	(29.025,00)	175.975,00	42.214,12	133.760,88
08.244.0011.0453	APOIO A PROJETOS INTERSETORIAIS NA ÁREA SOCIAL	150.000,00	-	(150.000,00)	-	-	-
3390	APLICAÇÕES DIRETAS	150.000,00	-	(150.000,00)	-	-	-
08.244.0011.0455	DISTRIBUIÇÃO DE CESTAS DE ALIMENTOS	2.434.500,00	-	(450.000,00)	1.464.500,00	959.178,78	505.321,22
3390	APLICAÇÕES DIRETAS	2.434.500,00	-	(450.000,00)	1.464.500,00	959.178,78	505.321,22
08.244.0011.0456	REALIZAÇÃO DE FEIRAS DA AGRICULTURA FAMILIAR	2.420.934,00	-	(1.315.967,00)	-	-	-
3390	APLICAÇÕES DIRETAS	634.230,00	-	(332.115,00)	-	-	-
4490	APLICAÇÕES DIRETAS	1.786.704,00	-	(983.852,00)	-	-	-

GOVERNO DO ESTADO DE SERGIPE
SECRETARIA DA FAZENDA
SUPERINTENDÊNCIA DE FINANÇAS PÚBLICAS

COMPARATIVO DA DESPESA AUTORIZADA COM A REALIZADA (ANEXO 11 DA LEI
(Anexo 11 da Lei 4.320/64)

Contas Anuais 2022
QUADRO 10
R$1,00

CÓDIGO	ESPECIFICAÇÃO	ORÇAMENTO + SUPLEMENTAÇÃO	ESPECIAL + EXTRAORDINÁRIO	MOVIMENTAÇÃO	AUTORIZADO	REALIZADO	DIFERENÇA
08.244.0011.0458	IMPLANTAÇÃO DO BANCO DE ALIMENTOS	60.000,00	-	(60.000,00)	-	-	-
3390	APLICAÇÕES DIRETAS	30.000,00	-	(30.000,00)	-	-	-
4490	APLICAÇÕES DIRETAS	30.000,00	-	(30.000,00)	-	-	-
08.244.0011.0459	APOIO A AGRICULTURA ORGÂNICA E AGROECOLÓGICA	50.000,00	-	(50.000,00)	-	-	-
3390	APLICAÇÕES DIRETAS	50.000,00	-	(50.000,00)	-	-	-
08.244.0011.0825	TRANSFERÊNCIA DE RENDA ESTADUAL - CARTÃO MAIS	22.730.000,00	-	(5.299.280,00)	17.080.720,00	17.074.207,00	6.513,00
3390	APLICAÇÕES DIRETAS	22.730.000,00	-	(5.299.280,00)	17.080.720,00	17.074.207,00	6.513,00
08.244.0043.0460	AQUISIÇÃO DE EQUIPAMENTOS PARA QUALIFICAÇÃO DO	968.000,00	-	(123.000,00)	422.000,00	298.216,38	123.783,62
4490	APLICAÇÕES DIRETAS	968.000,00	-	(123.000,00)	422.000,00	298.216,38	123.783,62
08.306.0011.0454	FOMENTAR PROGRAMA DE AQUISIÇÃO DE ALIMENTOS - PAA	360.000,00	-	(360.000,00)	-	-	-
3390	APLICAÇÕES DIRETAS	260.000,00	-	(260.000,00)	-	-	-
4490	APLICAÇÕES DIRETAS	100.000,00	-	(100.000,00)	-	-	-
08.306.0011.0457	IMPLANTAR PROGRAMA DE EDUCAÇÃO ALIMENTAR E	10.000,00	-	(10.000,00)	-	-	-
3390	APLICAÇÕES DIRETAS	10.000,00	-	(10.000,00)	-	-	-
24.405	**FUNDO DO TRABALHO DO ESTADO DE SERGIPE**	**1.240.939,45**	**-**	**(1.193.027,55)**	**47.911,90**	**-**	**47.911,90**
24.405	**FUNDO DO TRABALHO DO ESTADO DE SERGIPE**	**1.240.939,45**	**-**	**(1.193.027,55)**	**47.911,90**	**-**	**47.911,90**
11.244.0011.0431	PROVER AÇÕES VOLTADAS PARA ECONOMIA SOLIDÁRIA	50.000,00	-	(50.000,00)	-	-	-
3390	APLICAÇÕES DIRETAS	50.000,00	-	(50.000,00)	-	-	-
11.244.0011.0464	QUALIFICAÇÃO PROFISSIONAL	540.000,00	-	(540.000,00)	-	-	-
3390	APLICAÇÕES DIRETAS	540.000,00	-	(540.000,00)	-	-	-
11.331.0011.0432	SERVIÇO DE APOIO AO TRABALHADOR NAT/SINE	600.939,45	-	(553.027,55)	47.911,90	-	47.911,90
3390	APLICAÇÕES DIRETAS	400.939,45	-	(353.027,55)	47.911,90	-	47.911,90
4490	APLICAÇÕES DIRETAS	200.000,00	-	(200.000,00)	-	-	-
11.334.0011.0465	FORTALECIMENTO DO ARTESANATO	50.000,00	-	(50.000,00)	-	-	-
3390	APLICAÇÕES DIRETAS	50.000,00	-	(50.000,00)	-	-	-
25.000	**POLÍCIA MILITAR DO ESTADO DE SERGIPE**	**1.057.838.146,94**	**-**	**(404.388.344,51)**	**653.449.802,43**	**649.192.177,37**	**4.257.625,06**
25.101	**POLÍCIA MILITAR DO ESTADO DE SERGIPE**	**1.057.838.146,94**	**-**	**(404.388.344,51)**	**653.449.802,43**	**649.192.177,37**	**4.257.625,06**
06.128.0010.0823	GESTÃO DO ENSINO E INSTRUÇÃO	140.000,00	-	(45.807,82)	94.192,18	91.192,18	3.000,00
3390	APLICAÇÕES DIRETAS	60.000,00	-	(44.560,02)	15.439,98	12.439,98	3.000,00
4490	APLICAÇÕES DIRETAS	80.000,00	-	(1.247,80)	78.752,20	78.752,20	-
06.181.0010.0768	PAGAMENTO DE PESSOAL ATIVO	578.890.967,00	-	(63.300,00)	578.827.667,00	574.652.730,22	4.174.936,78

GOVERNO DO ESTADO DE SERGIPE
SECRETARIA DA FAZENDA
SUPERINTENDÊNCIA DE FINANÇAS PÚBLICAS

COMPARATIVO DA DESPESA AUTORIZADA COM A REALIZADA (ANEXO 11 DA LEI
(Anexo 11 da Lei 4.320/64)

Contas Anuais 2022
QUADRO 10
R$1,00

CÓDIGO	ESPECIFICAÇÃO	ORÇAMENTO + SUPLEMENTAÇÃO	ESPECIAL + EXTRAORDINÁRIO	MOVIMENTAÇÃO	AUTORIZADO	REALIZADO	DIFERENÇA
3190	APLICAÇÕES DIRETAS	561.563.300,00	-	3.888.521,43	565.451.821,43	561.290.630,92	4.161.190,51
3191	APLICAÇÃO DIRETA DECORRENTE DE OPERAÇÕES ENTRE	17.000.000,00	-	(3.888.521,43)	13.111.478,57	13.111.475,01	3,56
3390	APLICAÇÕES DIRETAS	327.667,00	-	(63.300,00)	264.367,00	250.624,29	13.742,71
06.181.0010.0820	SISTEMA DE PROTEÇÃO SOCIAL MILITAR	436.900.000,00	-	(401.185.197,57)	35.714.802,43	35.714.802,43	-
3190	APLICAÇÕES DIRETAS	422.900.000,00	-	(388.240.207,62)	34.659.792,38	34.659.792,38	-
3191	APLICAÇÃO DIRETA DECORRENTE DE OPERAÇÕES ENTRE	14.000.000,00	-	(12.944.989,95)	1.055.010,05	1.055.010,05	-
06.181.0010.0821	GESTÃO DA CONSTRUÇÃO, REFORMA E MANUTENÇÃO DE	390.000,00	-	(161.588,07)	228.411,93	224.519,62	3.892,31
3390	APLICAÇÕES DIRETAS	170.000,00	-	(81.588,07)	88.411,93	88.411,93	-
3391	APLICAÇÃO DIRETA DECORRENTE DE OPERAÇÕES ENTRE	-	-	10.000,00	10.000,00	7.053,58	2.946,42
4490	APLICAÇÕES DIRETAS	220.000,00	-	(90.000,00)	130.000,00	129.054,11	945,89
06.181.0010.0822	REAPARELHAMENTO DA PMSE	1.520.000,00	-	(122.470,24)	1.397.529,76	1.322.437,59	75.092,17
3390	APLICAÇÕES DIRETAS	920.000,00	-	(46.090,00)	873.910,00	798.910,00	75.000,00
4490	APLICAÇÕES DIRETAS	600.000,00	-	(76.380,24)	523.619,76	523.527,59	92,17
06.181.0042.0037	GESTÃO DE FROTA	21.738.500,00	-	-	21.738.500,00	21.738.431,89	68,11
3390	APLICAÇÕES DIRETAS	21.738.500,00	-	-	21.738.500,00	21.738.431,89	68,11
06.181.0042.0038	MANUTENÇÃO DA POLÍCIA MILITAR	4.310.679,94	-	-	4.310.679,94	4.310.071,61	608,33
3390	APLICAÇÕES DIRETAS	3.837.440,80	-	-	3.837.440,80	3.837.340,13	100,67
4490	APLICAÇÕES DIRETAS	473.239,14	-	-	473.239,14	472.731,48	507,66
06.181.0042.0041	MANUTENÇÃO DE ANIMAIS	1.283.000,00	-	(214.965,81)	1.068.034,19	1.068.022,63	11,56
3390	APLICAÇÕES DIRETAS	1.253.000,00	-	(190.354,71)	1.062.645,29	1.062.633,73	11,56
4490	APLICAÇÕES DIRETAS	30.000,00	-	(24.611,10)	5.388,90	5.388,90	-
06.183.0010.0808	REALIZAÇÃO DE PROJETOS DE PREVENÇÃO A VIOLÊNCIA E A	24.000,00	-	(21.015,00)	2.985,00	2.985,00	-
3390	APLICAÇÕES DIRETAS	14.000,00	-	(11.015,00)	2.985,00	2.985,00	-
4490	APLICAÇÕES DIRETAS	10.000,00	-	(10.000,00)	-	-	-
06.306.0042.0040	GESTÃO DA ALIMENTAÇÃO	12.268.000,00	-	(2.574.000,00)	9.694.000,00	9.693.996,20	3,80
3390	APLICAÇÕES DIRETAS	12.268.000,00	-	(2.574.000,00)	9.694.000,00	9.693.996,20	3,80
06.722.0042.0042	GESTÃO DA COMUNICAÇÃO	373.000,00	-	-	373.000,00	372.988,00	12,00
3390	APLICAÇÕES DIRETAS	373.000,00	-	-	373.000,00	372.988,00	12,00
26.000	**SECRETARIA DE ESTADO DO DESENVOLVIMENTO URBANO E**	**675.069.362,49**	**-**	**(251.332.858,16)**	**423.736.504,33**	**396.749.906,76**	**26.986.597,57**
26.106	**SECRETARIA DE ESTADO DO DESENVOLVIMENTO URBANO E**	**675.069.362,49**	**-**	**(251.332.858,16)**	**423.736.504,33**	**396.749.906,76**	**26.986.597,57**
06.181.0010.0788	CONSTRUÇÃO DE DELEGACIAS	2.300.000,00	-	(2.300.000,00)	-	-	-

GOVERNO DO ESTADO DE SERGIPE
SECRETARIA DA FAZENDA
SUPERINTENDÊNCIA DE FINANÇAS PÚBLICAS

COMPARATIVO DA DESPESA AUTORIZADA COM A REALIZADA (ANEXO 11 DA LEI
(Anexo 11 da Lei 4.320/64)

Contas Anuais 2022
QUADRO 10
R$1,00

CÓDIGO	ESPECIFICAÇÃO	ORÇAMENTO + SUPLEMENTAÇÃO	ESPECIAL + EXTRAORDINÁRIO	MOVIMENTAÇÃO	AUTORIZADO	REALIZADO	DIFERENÇA
4490	APLICAÇÕES DIRETAS	2.300.000,00	-	(2.300.000,00)	-	-	-
06.181.0010.0789	REFORMA DE DELEGACIAS	1.620.000,00	-	(750.000,00)	870.000,00	868.262,44	1.737,56
4490	APLICAÇÕES DIRETAS	1.620.000,00	-	(750.000,00)	870.000,00	868.262,44	1.737,56
12.363.0007.0792	IMPLANTAÇÃO DE ESCOLA PROFISSIONALIZANTE	3.500.000,00	-	(3.450.000,00)	50.000,00	40.723,91	9.276,09
4490	APLICAÇÕES DIRETAS	3.500.000,00	-	(3.450.000,00)	50.000,00	40.723,91	9.276,09
15.122.0044.0538	MANUTENÇÃO DOS SERVIÇOS ADMINISTRATIVOS E	5.651.000,00	-	(40.000,00)	5.611.000,00	3.313.214,73	2.297.785,27
3190	APLICAÇÕES DIRETAS	45.000,00	-	-	45.000,00	20.000,00	25.000,00
3390	APLICAÇÕES DIRETAS	5.056.000,00	-	(40.000,00)	5.016.000,00	3.116.754,71	1.899.245,29
3391	APLICAÇÃO DIRETA DECORRENTE DE OPERAÇÕES ENTRE	90.000,00	-	-	90.000,00	48.033,38	41.966,62
4490	APLICAÇÕES DIRETAS	460.000,00	-	-	460.000,00	128.426,64	331.573,36
15.122.0044.0539	PAGAMENTO DE PESSOAL ATIVO	20.670.000,00	-	-	20.670.000,00	20.521.934,00	148.066,00
3190	APLICAÇÕES DIRETAS	20.050.000,00	-	(640.000,00)	19.410.000,00	19.328.134,00	81.866,00
3191	APLICAÇÃO DIRETA DECORRENTE DE OPERAÇÕES ENTRE	270.000,00	-	640.000,00	910.000,00	901.800,00	8.200,00
3390	APLICAÇÕES DIRETAS	290.000,00	-	-	290.000,00	232.000,00	58.000,00
3391	APLICAÇÃO DIRETA DECORRENTE DE OPERAÇÕES ENTRE	60.000,00	-	-	60.000,00	60.000,00	-
15.391.0018.0665	RESTAURAÇÃO DE PATRIMÔNIOS TOMBADOS	8.585.000,00	-	(4.565.000,00)	4.020.000,00	893.596,59	3.126.403,41
3390	APLICAÇÕES DIRETAS	2.485.000,00	-	(65.000,00)	2.420.000,00	893.596,59	1.526.403,41
4490	APLICAÇÕES DIRETAS	6.100.000,00	-	(4.500.000,00)	1.600.000,00	-	1.600.000,00
15.451.0018.0501	REALIZAÇÃO DE ESTUDOS/PROJ. SOBRE VIABILIZAÇÃO DE	5.240.000,00	-	(2.000.000,00)	3.240.000,00	2.292.011,82	947.988,18
3390	APLICAÇÕES DIRETAS	2.740.000,00	-	-	2.740.000,00	2.021.612,95	718.387,05
4490	APLICAÇÕES DIRETAS	2.500.000,00	-	(2.000.000,00)	500.000,00	270.398,87	229.601,13
15.451.0018.0502	INFRAESTRUTURA EM NÚCLEOS HABITACIONAIS	2.950.000,00	-	(2.628.982,62)	321.017,38	79.136,32	241.881,06
4490	APLICAÇÕES DIRETAS	2.950.000,00	-	(2.628.982,62)	321.017,38	79.136,32	241.881,06
15.451.0018.0505	PAVIMENTAÇÃO DE ESTRADAS VICINAIS	15.835.376,06	-	(4.440.000,00)	11.395.376,06	10.232.262,52	1.163.113,54
4440	TRANSFERÊNCIAS A MUNICÍPIOS	2.200.000,00	-	(1.940.000,00)	260.000,00	133.135,21	126.864,79
4490	APLICAÇÕES DIRETAS	13.635.376,06	-	(2.500.000,00)	11.135.376,06	10.099.127,31	1.036.248,75
15.451.0018.0514	INTERVENÇÃO EM MOLHES E ATRACADOROS EM BARRAS	40.000,00	-	(40.000,00)	-	-	-
4490	APLICAÇÕES DIRETAS	40.000,00	-	(40.000,00)	-	-	-
15.451.0018.0527	URBANIZAÇÃO DE PRAÇAS PÚBLICAS	520.380,00	-	(520.380,00)	-	-	-
4490	APLICAÇÕES DIRETAS	520.380,00	-	(520.380,00)	-	-	-
15.451.0018.0534	DESAPROPRIAÇÃO E AQUISIÇÃO DE ÁREAS PARA UTILIDADE	3.130.000,00	-	(450.000,00)	2.680.000,00	2.680.000,00	-

GOVERNO DO ESTADO DE SERGIPE
SECRETARIA DA FAZENDA
SUPERINTENDÊNCIA DE FINANÇAS PÚBLICAS

COMPARATIVO DA DESPESA AUTORIZADA COM A REALIZADA (ANEXO 11 DA LEI
(Anexo 11 da Lei 4.320/64)

Contas Anuais 2022
QUADRO 10
R$1,00

CÓDIGO	ESPECIFICAÇÃO	ORÇAMENTO + SUPLEMENTAÇÃO	ESPECIAL + EXTRAORDINÁRIO	MOVIMENTAÇÃO	AUTORIZADO	REALIZADO	DIFERENÇA
4490	APLICAÇÕES DIRETAS	3.130.000,00	-	(450.000,00)	2.680.000,00	2.680.000,00	-
15.451.0018.0535	URBANIZAÇÃO DE VIAS PÚBLICAS	94.079.833,33	-	(23.945.000,00)	70.134.833,33	69.041.943,03	1.092.890,30
3390	APLICAÇÕES DIRETAS	100.000,00	-	(100.000,00)	-	-	-
4440	TRANSFERÊNCIAS A MUNICÍPIOS	3.592.152,55	-	(215.000,00)	3.377.152,55	3.127.066,97	250.085,58
4450	TRANSFERÊNCIAS A INSTITUIÇÕES PRIVADAS SEM FINS	200.000,00	-	(200.000,00)	-	-	-
4490	APLICAÇÕES DIRETAS	90.187.680,78	-	(23.430.000,00)	66.757.680,78	65.914.876,06	842.804,72
15.451.0018.0536	INFRAESTRUTURA EM COMUNIDADES NA GRANDE ARACAJU	550.000,00	-	(550.000,00)	-	-	-
4490	APLICAÇÕES DIRETAS	550.000,00	-	(550.000,00)	-	-	-
15.451.0018.0800	APOIO PARA MELHORIA DA INFRAESTRUTURA	2.209.656,00	-	(1.006.000,00)	1.203.656,00	1.049.656,00	154.000,00
3320	TRANFERÊNCIAS À UNIÃO	-	-	200.000,00	200.000,00	200.000,00	-
3340	TRANSFERÊNCIAS A MUNICÍPIOS	310.000,00	-	(170.000,00)	140.000,00	140.000,00	-
3350	TRANSFERÊNCIAS A INSTITUIÇÕES PRIVADAS SEM FINS	120.000,00	-	-	120.000,00	120.000,00	-
3390	APLICAÇÕES DIRETAS	310.000,00	-	(210.000,00)	100.000,00	100.000,00	-
4440	TRANSFERÊNCIAS A MUNICÍPIOS	890.000,00	-	(680.000,00)	210.000,00	206.000,00	4.000,00
4450	TRANSFERÊNCIAS A INSTITUIÇÕES PRIVADAS SEM FINS	233.656,00	-	50.000,00	283.656,00	283.656,00	-
4490	APLICAÇÕES DIRETAS	346.000,00	-	(196.000,00)	150.000,00	-	150.000,00
15.452.0018.0485	CONSTRUÇÃO DE PRÉDIOS PÚBLICOS	150.000,00	-	(150.000,00)	-	-	-
4490	APLICAÇÕES DIRETAS	150.000,00	-	(150.000,00)	-	-	-
15.452.0018.0513	RECUPERAÇÃO DE BENS PÚBLICOS DO ESTADO	5.750.000,00	-	(1.811.493,34)	3.938.506,66	2.536.423,60	1.402.083,06
3390	APLICAÇÕES DIRETAS	5.550.000,00	-	(1.611.493,34)	3.938.506,66	2.536.423,60	1.402.083,06
4490	APLICAÇÕES DIRETAS	200.000,00	-	(200.000,00)	-	-	-
15.605.0018.0561	IMPLANTAÇÃO DE MERCADOS TERRITORIAIS E MUNICIPAIS	5.800.000,00	-	(5.500.000,00)	300.000,00	226.078,09	73.921,91
4490	APLICAÇÕES DIRETAS	5.800.000,00	-	(5.500.000,00)	300.000,00	226.078,09	73.921,91
16.482.0018.0572	CONSTRUÇÃO DE UNIDADES HABITACIONAIS	6.840.000,00	-	(6.840.000,00)	-	-	-
4490	APLICAÇÕES DIRETAS	6.840.000,00	-	(6.840.000,00)	-	-	-
17.123.0024.0791	PARTICIPAÇÃO ACIONÁRIA NA DESO	81.500.000,00	-	(9.689.539,44)	71.810.460,56	64.540.351,54	7.270.109,02
4590	APLICAÇÕES DIRETAS	81.500.000,00	-	(9.689.539,44)	71.810.460,56	64.540.351,54	7.270.109,02
17.512.0024.0576	IMPLANTAR SISTEMAS DE COLETA E TRATAMENTO DE	2.500.000,00	-	(800.721,35)	1.699.278,65	1.699.278,65	-
4490	APLICAÇÕES DIRETAS	2.500.000,00	-	(800.721,35)	1.699.278,65	1.699.278,65	-
17.512.0024.0577	IMPLANTAÇÃO DE SISTEMAS DE ABASTECIMENTO DE ÀGUA	2.200.000,00	-	(1.081.017,38)	1.118.982,62	1.118.982,62	-
4490	APLICAÇÕES DIRETAS	2.200.000,00	-	(1.081.017,38)	1.118.982,62	1.118.982,62	-

GOVERNO DO ESTADO DE SERGIPE
SECRETARIA DA FAZENDA
SUPERINTENDÊNCIA DE FINANÇAS PÚBLICAS

COMPARATIVO DA DESPESA AUTORIZADA COM A REALIZADA (ANEXO 11 DA LEI
(Anexo 11 da Lei 4.320/64)

Contas Anuais 2022
QUADRO 10
R$1,00

CÓDIGO	ESPECIFICAÇÃO	ORÇAMENTO + SUPLEMENTAÇÃO	ESPECIAL + EXTRAORDINÁRIO	MOVIMENTAÇÃO	AUTORIZADO	REALIZADO	DIFERENÇA
18.126.0044.0547	GESTÃO DE TECNOLOGIA DA INFORMAÇÃO	30.000,00	-	(30.000,00)	-	-	-
3390	APLICAÇÕES DIRETAS	20.000,00	-	(20.000,00)	-	-	-
4490	APLICAÇÕES DIRETAS	10.000,00	-	(10.000,00)	-	-	-
18.541.0024.0545	APOIO E FORTALECIMENTO DE CONSÓRCIOS PÚBLICOS DE	5.000,00	-	-	5.000,00	50,00	4.950,00
3390	APLICAÇÕES DIRETAS	5.000,00	-	-	5.000,00	50,00	4.950,00
18.541.0024.0552	INCLUSÃO SOCIOAMBIENTAL E PRODUTIVA DE CATADORES E	1.720.000,00	-	(8.182,25)	1.711.817,75	255.925,20	1.455.892,55
3390	APLICAÇÕES DIRETAS	170.000,00	-	-	170.000,00	1.825,00	168.175,00
4490	APLICAÇÕES DIRETAS	1.550.000,00	-	(8.182,25)	1.541.817,75	254.100,20	1.287.717,55
18.541.0024.0556	CRIAÇÃO DE UNIDADES DE CONSERVAÇÃO DA NATUREZA	15.000,00	-	(15.000,00)	-	-	-
3390	APLICAÇÕES DIRETAS	5.000,00	-	(5.000,00)	-	-	-
4490	APLICAÇÕES DIRETAS	10.000,00	-	(10.000,00)	-	-	-
18.541.0024.0557	GESTÃO E MANEJO DE UNIDADES DE CONSERVAÇÃO DA	285.000,00	-	-	285.000,00	262.409,16	22.590,84
3190	APLICAÇÕES DIRETAS	54.000,00	-	-	54.000,00	48.000,00	6.000,00
3390	APLICAÇÕES DIRETAS	211.000,00	-	-	211.000,00	207.409,16	3.590,84
4490	APLICAÇÕES DIRETAS	20.000,00	-	-	20.000,00	7.000,00	13.000,00
18.541.0024.0559	PRODUÇÃO DE MATERIAL GRÁFICO EDUCATIVO	15.000,00	-	(15.000,00)	-	-	-
3390	APLICAÇÕES DIRETAS	15.000,00	-	(15.000,00)	-	-	-
18.541.0024.0560	ELABORAÇÃO DE PLANOS DE MATA ATLÂNTICA DOS	10.000,00	-	(10.000,00)	-	-	-
3390	APLICAÇÕES DIRETAS	10.000,00	-	(10.000,00)	-	-	-
18.541.0024.0752	REALIZAÇÃO DE EVENTOS PARA CONSTRUÇÃO DA CIDADANIA	58.000,00	-	(50.000,00)	8.000,00	5.266,16	2.733,84
3390	APLICAÇÕES DIRETAS	58.000,00	-	(50.000,00)	8.000,00	5.266,16	2.733,84
18.541.0024.0753	IMPLANTAÇÃO DE AÇÕES DE SENSIBILIZAÇÃO PARA A A3P EM	10.000,00	-	(10.000,00)	-	-	-
3390	APLICAÇÕES DIRETAS	10.000,00	-	(10.000,00)	-	-	-
18.541.0024.0852	MANUTENÇÃO DE COMITÊS DE BACIAS HIDROGRÁFICAS	261.600,00	-	(4.500,00)	257.100,00	193.515,32	63.584,68
3390	APLICAÇÕES DIRETAS	215.600,00	-	-	215.600,00	193.515,32	22.084,68
4490	APLICAÇÕES DIRETAS	46.000,00	-	(4.500,00)	41.500,00	-	41.500,00
18.541.0024.0884	CRIAÇÃO DE REDE ESTADUAL DE COLETORES DE SEMENTES E	6.000,00	-	(6.000,00)	-	-	-
3390	APLICAÇÕES DIRETAS	6.000,00	-	(6.000,00)	-	-	-
18.541.0024.0885	IMPLEMENTAÇÃO DO PLANO ESTADUAL DE GERENCIAMENTO	49.500,00	-	(49.500,00)	-	-	-
3390	APLICAÇÕES DIRETAS	49.500,00	-	(49.500,00)	-	-	-
18.541.0024.0886	REVISÃO DE PLANOS DE MANEJO DE UNIDADES DE	12.000,00	-	(10.000,00)	2.000,00	-	2.000,00

GOVERNO DO ESTADO DE SERGIPE
SECRETARIA DA FAZENDA
SUPERINTENDÊNCIA DE FINANÇAS PÚBLICAS

COMPARATIVO DA DESPESA AUTORIZADA COM A REALIZADA (ANEXO 11 DA LEI
(Anexo 11 da Lei 4.320/64)

Contas Anuais 2022
QUADRO 10
R$1,00

CÓDIGO	ESPECIFICAÇÃO	ORÇAMENTO + SUPLEMENTAÇÃO	ESPECIAL + EXTRAORDINÁRIO	MOVIMENTAÇÃO	AUTORIZADO	REALIZADO	DIFERENÇA
3390	APLICAÇÕES DIRETAS	12.000,00	-	(10.000,00)	2.000,00	-	2.000,00
18.541.0024.0891	MONITORAMENTO DO PROJETO ARBORIZAR-SE IMPLANTADO	3.900,00	-	-	3.900,00	-	3.900,00
3390	APLICAÇÕES DIRETAS	3.900,00	-	-	3.900,00	-	3.900,00
18.541.0024.0914	APOIO PARA MELHORIA DA GESTÃO AMBIENTAL E	70.000,00	-	-	70.000,00	70.000,00	-
4450	TRANSFERÊNCIAS A INSTITUIÇÕES PRIVADAS SEM FINS	70.000,00	-	-	70.000,00	70.000,00	-
18.541.0024.0915	APOIO PARA O APERFEIÇOAMENTO DA GESTÃO AMBIENTAL E	155.000,00	-	-	155.000,00	155.000,00	-
3350	TRANSFERÊNCIAS A INSTITUIÇÕES PRIVADAS SEM FINS	155.000,00	-	-	155.000,00	155.000,00	-
23.692.0018.0517	REFORMA DE MERCADOS TERRITORIAIS E MUNICIPAIS	15.455.356,05	-	(450.000,00)	15.005.356,05	14.694.999,74	310.356,31
3390	APLICAÇÕES DIRETAS	450.000,00	-	(450.000,00)	-	-	-
4440	TRANSFERÊNCIAS A MUNICÍPIOS	655.356,05	-	(250.000,00)	405.356,05	355.356,05	50.000,00
4490	APLICAÇÕES DIRETAS	14.350.000,00	-	250.000,00	14.600.000,00	14.339.643,69	260.356,31
26.782.0018.0526	MANUTENÇÃO DE ESTRADAS VICINAIS	700.000,00	-	(450.000,00)	250.000,00	250.000,00	-
3390	APLICAÇÕES DIRETAS	350.000,00	-	(350.000,00)	-	-	-
4440	TRANSFERÊNCIAS A MUNICÍPIOS	250.000,00	-	-	250.000,00	250.000,00	-
4490	APLICAÇÕES DIRETAS	100.000,00	-	(100.000,00)	-	-	-
26.782.0018.0528	CONSTRUÇÃO DE PONTES E PONTILHÕES	1.100.000,00	-	(1.100.000,00)	-	-	-
4490	APLICAÇÕES DIRETAS	1.100.000,00	-	(1.100.000,00)	-	-	-
26.782.0018.0530	IMPLANTAÇÃO DE RODOVIAS ESTADUAIS	3.000.000,00	-	(3.000.000,00)	-	-	-
4490	APLICAÇÕES DIRETAS	3.000.000,00	-	(3.000.000,00)	-	-	-
26.782.0018.0531	MANUTENÇÃO DE RODOVIAS	344.398.707,38	-	(155.662.141,36)	188.736.566,02	184.292.958,13	4.443.607,89
3390	APLICAÇÕES DIRETAS	7.350.000,00	-	-	7.350.000,00	7.350.000,00	-
4490	APLICAÇÕES DIRETAS	337.048.707,38	-	(155.662.141,36)	181.386.566,02	176.942.958,13	4.443.607,89
26.782.0018.0563	MELHORIA DE TERMINIAIS RODOVIÁRIOS DE PASSAGEIROS	8.645.672,40	-	(2.587.189,17)	6.058.483,23	5.937.116,38	121.366,85
4440	TRANSFERÊNCIAS A MUNICÍPIOS	345.672,40	-	-	345.672,40	345.672,40	-
4490	APLICAÇÕES DIRETAS	8.300.000,00	-	(2.587.189,17)	5.712.810,83	5.591.443,98	121.366,85
26.782.0018.0564	CONSTRUÇÃO DE TERMINIAIS RODOVIÁRIOS DE PASSAGEIROS	3.300.000,00	-	(3.300.000,00)	-	-	-
4490	APLICAÇÕES DIRETAS	3.300.000,00	-	(3.300.000,00)	-	-	-
27.782.0018.0529	RECUPERAÇÃO DE PONTES E PONTILHÕES	1.750.000,00	-	(1.750.000,00)	-	-	-
3390	APLICAÇÕES DIRETAS	100.000,00	-	(100.000,00)	-	-	-
4490	APLICAÇÕES DIRETAS	1.650.000,00	-	(1.650.000,00)	-	-	-
27.811.0001.0784	RECUPERAÇÃO DE ESTÁDIOS DE FUTEBOL	660.000,00	-	(200.000,00)	460.000,00	450.000,00	10.000,00

GOVERNO DO ESTADO DE SERGIPE
SECRETARIA DA FAZENDA
SUPERINTENDÊNCIA DE FINANÇAS PÚBLICAS

COMPARATIVO DA DESPESA AUTORIZADA COM A REALIZADA (ANEXO 11 DA LEI
(Anexo 11 da Lei 4.320/64)

Contas Anuais 2022
QUADRO 10
R$1,00

CÓDIGO	ESPECIFICAÇÃO	ORÇAMENTO + SUPLEMENTAÇÃO	ESPECIAL + EXTRAORDINÁRIO	MOVIMENTAÇÃO	AUTORIZADO	REALIZADO	DIFERENÇA
3340	TRANSFERÊNCIAS A MUNICÍPIOS	100.000,00	-	-	100.000,00	100.000,00	-
4490	APLICAÇÕES DIRETAS	560.000,00	-	(200.000,00)	360.000,00	350.000,00	10.000,00
27.811.0001.0785	RECUPERAÇÃO DE GINÁSIOS DE ESPORTES	2.020.000,00	-	(1.000.000,00)	1.020.000,00	946.082,65	73.917,35
4490	APLICAÇÕES DIRETAS	2.020.000,00	-	(1.000.000,00)	1.020.000,00	946.082,65	73.917,35
27.811.0001.0786	CONSTRUÇÃO DE GINÁSIO DE ESPORTES	2.000.000,00	-	(2.000.000,00)	-	-	-
4490	APLICAÇÕES DIRETAS	2.000.000,00	-	(2.000.000,00)	-	-	-
27.811.0001.0787	CONSTRUÇÃO DE ESTÁDIO DE FUTEBOL	350.000,00	-	(350.000,00)	-	-	-
4490	APLICAÇÕES DIRETAS	350.000,00	-	(350.000,00)	-	-	-
27.812.0001.0783	CONSTRUÇÃO DE QUADRAS ESPORTIVAS	2.250.000,00	-	(500.000,00)	1.750.000,00	594.027,65	1.155.972,35
4440	TRANSFERÊNCIAS A MUNICÍPIOS	50.000,00	-	-	50.000,00	-	50.000,00
4490	APLICAÇÕES DIRETAS	2.200.000,00	-	(500.000,00)	1.700.000,00	594.027,65	1.105.972,35
27.813.0001.0899	REVITALIZAÇÃO DO PARQUE DOS CAJUEIROS	3.000.000,00	-	(1.500.000,00)	1.500.000,00	1.131.099,04	368.900,96
4490	APLICAÇÕES DIRETAS	3.000.000,00	-	(1.500.000,00)	1.500.000,00	1.131.099,04	368.900,96
27.813.0018.0500	CONSTRUÇÃO E AMPLIAÇÃO DE EQUIPAMENTOS	1.650.000,00	-	(1.050.000,00)	600.000,00	287.959,28	312.040,72
3390	APLICAÇÕES DIRETAS	50.000,00	-	(50.000,00)	-	-	-
4440	TRANSFERÊNCIAS A MUNICÍPIOS	20.000,00	-	-	20.000,00	-	20.000,00
4490	APLICAÇÕES DIRETAS	1.580.000,00	-	(1.000.000,00)	580.000,00	287.959,28	292.040,72
27.813.0018.0512	RECUPERAÇÃO DE EQUIPAMENTOS COMUNITÁRIOS	450.000,00	-	(450.000,00)	-	-	-
3390	APLICAÇÕES DIRETAS	450.000,00	-	(450.000,00)	-	-	-
27.813.0018.0578	CONSTRUÇÃO DE PRAÇAS PÚBLICAS	1.880.000,00	-	(925.000,00)	955.000,00	750.508,64	204.491,36
4440	TRANSFERÊNCIAS A MUNICÍPIOS	780.000,00	-	(125.000,00)	655.000,00	655.000,00	-
4490	APLICAÇÕES DIRETAS	1.100.000,00	-	(800.000,00)	300.000,00	95.508,64	204.491,36
27.813.0018.0607	REFORMA E AMPLIAÇÃO DE PRAÇAS PÚBLICAS	3.991.264,50	-	(500.000,00)	3.491.264,50	3.352.624,53	138.639,97
3340	TRANSFERÊNCIAS A MUNICÍPIOS	495.000,00	-	-	495.000,00	495.000,00	-
3350	TRANSFERÊNCIAS A INSTITUIÇÕES PRIVADAS SEM FINS	150.000,00	-	-	150.000,00	150.000,00	-
4440	TRANSFERÊNCIAS A MUNICÍPIOS	241.264,50	-	-	241.264,50	236.264,50	5.000,00
4490	APLICAÇÕES DIRETAS	3.105.000,00	-	(500.000,00)	2.605.000,00	2.471.360,03	133.639,97
28.846.0054.0553	ENCARGOS DE NATUREZA ESPECIAL	4.141.116,77	-	(1.792.211,25)	2.348.905,52	1.986.509,02	362.396,50
3390	APLICAÇÕES DIRETAS	141.116,77	-	-	141.116,77	141.116,77	-
4490	APLICAÇÕES DIRETAS	4.000.000,00	-	(1.792.211,25)	2.207.788,75	1.845.392,25	362.396,50
26.203	**DEPARTAMENTO DE INFRA-ESTRUTURA RODOVIÁRIA DE**	**702.976.217,05**	**-**	**(190.383.688,54)**	**494.534.458,73**	**457.315.857,43**	**37.218.601,30**

GOVERNO DO ESTADO DE SERGIPE
SECRETARIA DA FAZENDA
SUPERINTENDÊNCIA DE FINANÇAS PÚBLICAS

COMPARATIVO DA DESPESA AUTORIZADA COM A REALIZADA (ANEXO 11 DA LEI
(Anexo 11 da Lei 4.320/64)

Contas Anuais 2022
QUADRO 10
R$1,00

CÓDIGO	ESPECIFICAÇÃO	ORÇAMENTO + SUPLEMENTAÇÃO	ESPECIAL + EXTRAORDINÁRIO	MOVIMENTAÇÃO	AUTORIZADO	REALIZADO	DIFERENÇA
26.203	**DEPARTAMENTO DE INFRA-ESTRUTURA RODOVIÁRIA DE**	**702.976.217,05**	**-**	**(190.383.688,54)**	**494.534.458,73**	**457.315.857,43**	**37.218.601,30**
15.541.0018.0388	REALIZAÇÃO DE ESTABILIZAÇÃO EM BARRAS FLUVIAIS	300.000,00	-	(290.000,00)	10.000,00	-	10.000,00
4490	APLICAÇÕES DIRETAS	300.000,00	-	(290.000,00)	10.000,00	-	10.000,00
26.122.0018.0398	MANUTENÇÃO DA FROTA DE VEÍCULOS , EQUIPAMENTOS E	4.586.489,00	-	-	4.586.489,00	3.631.388,54	955.100,46
3390	APLICAÇÕES DIRETAS	4.586.489,00	-	-	4.586.489,00	3.631.388,54	955.100,46
26.122.0018.0400	MELHORAMENTO DA ESTRUTURA FISICA DAS INSTALAÇÕES DO	50.000,00	-	-	50.000,00	-	50.000,00
4490	APLICAÇÕES DIRETAS	50.000,00	-	-	50.000,00	-	50.000,00
26.122.0044.0403	MANUTENÇÃO DOS SERVIÇOS ADMINISTRATIVOS E	44.617.586,12	-	(442.115,00)	26.117.401,34	24.403.920,56	1.713.480,78
3350	TRANSFERÊNCIAS A INSTITUIÇÕES PRIVADAS SEM FINS	24.783.389,22	-	-	12.391.694,61	12.016.756,81	374.937,80
3360	TRANSFERÊNCIAS A INSTITUIÇÕES PRIVADAS COM FINS	11.332.750,34	-	-	5.666.375,17	5.666.375,17	-
3390	APLICAÇÕES DIRETAS	7.970.000,00	-	(132.115,00)	7.837.885,00	6.595.522,43	1.242.362,57
3391	APLICAÇÃO DIRETA DECORRENTE DE OPERAÇÕES ENTRE	50.000,00	-	-	50.000,00	4.904,89	45.095,11
4490	APLICAÇÕES DIRETAS	481.446,56	-	(310.000,00)	171.446,56	120.361,26	51.085,30
26.122.0044.0404	PAGAMENTO DE PESSOAL ATIVO	23.000.000,00	-	-	23.000.000,00	21.174.923,42	1.825.076,58
3190	APLICAÇÕES DIRETAS	20.567.000,00	-	(1.334.039,26)	19.232.960,74	17.790.481,09	1.442.479,65
3191	APLICAÇÃO DIRETA DECORRENTE DE OPERAÇÕES ENTRE	1.790.000,00	-	1.334.039,26	3.124.039,26	2.988.510,69	135.528,57
3390	APLICAÇÕES DIRETAS	643.000,00	-	-	643.000,00	395.931,64	247.068,36
26.451.0018.0401	MELHORAMENTO DE VIAS URBANAS	65.109.978,45	-	(12.390.000,00)	52.719.978,45	50.095.065,02	2.624.913,43
4490	APLICAÇÕES DIRETAS	65.109.978,45	-	(12.390.000,00)	52.719.978,45	50.095.065,02	2.624.913,43
26.543.0018.0284	RECUPERAÇÃO DE ÁREAS DEGRADADAS	720.049,35	-	-	720.049,35	585.692,52	134.356,83
3390	APLICAÇÕES DIRETAS	720.049,35	-	-	720.049,35	585.692,52	134.356,83
26.782.0018.0283	RECONSTRUÇÃO DE RODOVIAS	421.646.789,18	-	(133.433.686,98)	288.213.102,20	278.899.399,29	9.313.702,91
4490	APLICAÇÕES DIRETAS	421.646.789,18	-	(133.433.686,98)	288.213.102,20	278.899.399,29	9.313.702,91
26.782.0018.0293	CONSERVAÇÃO E RESTAURAÇÃO RODOVIAS	33.566.142,22	-	(500.000,00)	33.066.142,22	29.567.047,72	3.499.094,50
3390	APLICAÇÕES DIRETAS	33.536.142,22	-	(580.000,00)	32.956.142,22	29.457.484,29	3.498.657,93
3391	APLICAÇÃO DIRETA DECORRENTE DE OPERAÇÕES ENTRE	30.000,00	-	80.000,00	110.000,00	109.563,43	436,57
26.782.0018.0295	REALIZAÇÃO DE ESTUDOS E PROJETOS	1.212.115,00	-	-	1.212.115,00	662.611,72	549.503,28
3390	APLICAÇÕES DIRETAS	1.212.115,00	-	-	1.212.115,00	662.611,72	549.503,28
26.782.0018.0296	DESAPROPRIAÇÕES E INDENIZAÇÕES	2.840.000,00	-	-	2.840.000,00	2.747.612,73	92.387,27
4490	APLICAÇÕES DIRETAS	2.840.000,00	-	-	2.840.000,00	2.747.612,73	92.387,27
26.782.0018.0297	CONSERVAÇÃO E RESTAURAÇÃO DE ESTRADAS VICINAIS	9.200.602,79	-	-	9.200.602,79	8.547.815,25	652.787,54

GOVERNO DO ESTADO DE SERGIPE
SECRETARIA DA FAZENDA
SUPERINTENDÊNCIA DE FINANÇAS PÚBLICAS

COMPARATIVO DA DESPESA AUTORIZADA COM A REALIZADA (ANEXO 11 DA LEI
(Anexo 11 da Lei 4.320/64)

Contas Anuais 2022
QUADRO 10
R$1,00

CÓDIGO	ESPECIFICAÇÃO	ORÇAMENTO + SUPLEMENTAÇÃO	ESPECIAL + EXTRAORDINÁRIO	MOVIMENTAÇÃO	AUTORIZADO	REALIZADO	DIFERENÇA
3340	TRANSFERÊNCIAS A MUNICÍPIOS	300.000,00	-	-	300.000,00	300.000,00	-
3390	APLICAÇÕES DIRETAS	8.900.602,79	-	-	8.900.602,79	8.247.815,25	652.787,54
26.782.0018.0301	CONSTRUÇÃO DE ACESSOS VIÁRIOS	10.504.121,63	-	(40.000,00)	10.464.121,63	10.163.449,95	300.671,68
4490	APLICAÇÕES DIRETAS	10.504.121,63	-	(40.000,00)	10.464.121,63	10.163.449,95	300.671,68
26.782.0018.0303	IMPLANTAÇÃO DE RODOVIAS	40.067.390,62	-	(19.954.866,56)	20.112.524,06	9.075.371,41	11.037.152,65
4490	APLICAÇÕES DIRETAS	40.067.390,62	-	(19.954.866,56)	20.112.524,06	9.075.371,41	11.037.152,65
26.782.0018.0304	CONSTRUÇÃO DE OBRAS D' ARTES ESPECIAIS	4.335.600,00	-	(2.990.000,00)	1.345.600,00	498.485,56	847.114,44
4490	APLICAÇÕES DIRETAS	4.335.600,00	-	(2.990.000,00)	1.345.600,00	498.485,56	847.114,44
26.782.0018.0305	RESTAURAÇÃO COM MELHORAMENTO DE RODOVIAS	16.783.885,66	-	(11.490.000,00)	5.293.885,66	4.388.890,73	904.994,93
4490	APLICAÇÕES DIRETAS	16.783.885,66	-	(11.490.000,00)	5.293.885,66	4.388.890,73	904.994,93
26.782.0018.0306	RECUPERAÇÃO DE OBRAS D' ARTES ESPECIAIS	5.944.000,00	-	(190.000,00)	5.754.000,00	5.237.482,17	516.517,83
4490	APLICAÇÕES DIRETAS	5.944.000,00	-	(190.000,00)	5.754.000,00	5.237.482,17	516.517,83
26.782.0018.0307	IMPLANTAÇÃO DA ROD.SE-160, TRECHO: PEDRINHAS/ENTRONC.	7.357.020,00	-	(7.347.020,00)	10.000,00	-	10.000,00
4490	APLICAÇÕES DIRETAS	7.357.020,00	-	(7.347.020,00)	10.000,00	-	10.000,00
26.782.0018.0397	ASSESSORAMENTO TÉCNICO E SUPERVISÃO DE RODOVIAS	8.938.447,03	-	(900.000,00)	8.038.447,03	7.134.516,02	903.931,01
3390	APLICAÇÕES DIRETAS	8.938.447,03	-	(900.000,00)	8.038.447,03	7.134.516,02	903.931,01
26.782.0018.0399	IMPLANTAÇÃO DA VARIANTE DA SE-100, TRECHO: P.	300.000,00	-	(290.000,00)	10.000,00	-	10.000,00
4490	APLICAÇÕES DIRETAS	300.000,00	-	(290.000,00)	10.000,00	-	10.000,00
26.782.0018.0402	AQUISIÇÃO DE VEÍCULOS, EQUIPAMENTOS E MÁQUINAS PARA	896.000,00	-	-	896.000,00	502.184,82	393.815,18
4490	APLICAÇÕES DIRETAS	896.000,00	-	-	896.000,00	502.184,82	393.815,18
28.841.0054.0405	PAGAMENTO DE SENTENÇA JUDICIAL	1.000.000,00	-	(126.000,00)	874.000,00	-	874.000,00
3390	APLICAÇÕES DIRETAS	500.000,00	-	-	500.000,00	-	500.000,00
4490	APLICAÇÕES DIRETAS	500.000,00	-	(126.000,00)	374.000,00	-	374.000,00
26.301	**COMPANHIA ESTADUAL DE HABITAÇÃO E OBRAS PÚBLICAS**	**39.580.858,72**	**-**	**(395.000,00)**	**39.185.858,72**	**34.916.107,39**	**4.269.751,33**
26.301	**COMPANHIA ESTADUAL DE HABITAÇÃO E OBRAS PÚBLICAS**	**39.580.858,72**	**-**	**(395.000,00)**	**39.185.858,72**	**34.916.107,39**	**4.269.751,33**
16.122.0044.0129	GESTÃO DA ADMINISTRAÇÃO GERAL	2.328.785,00	-	(11.000,00)	2.317.785,00	2.274.530,83	43.254,17
3390	APLICAÇÕES DIRETAS	2.268.785,00	-	(12.000,00)	2.256.785,00	2.231.608,88	25.176,12
3391	APLICAÇÃO DIRETA DECORRENTE DE OPERAÇÕES ENTRE	20.000,00	-	1.000,00	21.000,00	16.021,95	4.978,05
4490	APLICAÇÕES DIRETAS	40.000,00	-	-	40.000,00	26.900,00	13.100,00
16.122.0044.0130	GESTÃO DA TECNOLOGIA DA INFORMAÇÃO	926.000,00	-	(136.000,00)	790.000,00	770.370,33	19.629,67
3390	APLICAÇÕES DIRETAS	886.000,00	-	(136.000,00)	750.000,00	733.135,73	16.864,27

GOVERNO DO ESTADO DE SERGIPE
SECRETARIA DA FAZENDA
SUPERINTENDÊNCIA DE FINANÇAS PÚBLICAS

COMPARATIVO DA DESPESA AUTORIZADA COM A REALIZADA (ANEXO 11 DA LEI
(Anexo 11 da Lei 4.320/64)

Contas Anuais 2022
QUADRO 10
R$1,00

CÓDIGO	ESPECIFICAÇÃO	ORÇAMENTO + SUPLEMENTAÇÃO	ESPECIAL + EXTRAORDINÁRIO	MOVIMENTAÇÃO	AUTORIZADO	REALIZADO	DIFERENÇA
4490	APLICAÇÕES DIRETAS	40.000,00	-	-	40.000,00	37.234,60	2.765,40
16.122.0044.0131	MANUTENÇÃO DE VEÍCULOS	304.000,00	-	(11.000,00)	293.000,00	255.536,95	37.463,05
3390	APLICAÇÕES DIRETAS	298.000,00	-	(11.000,00)	287.000,00	250.400,85	36.599,15
3391	APLICAÇÃO DIRETA DECORRENTE DE OPERAÇÕES ENTRE	6.000,00	-	-	6.000,00	5.136,10	863,90
16.122.0044.0133	PAGAMENTO DE PESSOAL ATIVO	30.226.000,00	-	(25.000,00)	30.201.000,00	26.114.946,78	4.086.053,22
3190	APLICAÇÕES DIRETAS	28.570.000,00	-	(50.000,00)	28.520.000,00	24.489.702,57	4.030.297,43
3191	APLICAÇÃO DIRETA DECORRENTE DE OPERAÇÕES ENTRE	220.000,00	-	50.000,00	270.000,00	262.550,60	7.449,40
3350	TRANSFERÊNCIAS A INSTITUIÇÕES PRIVADAS SEM FINS	686.000,00	-	69.000,00	755.000,00	726.578,54	28.421,46
3390	APLICAÇÕES DIRETAS	750.000,00	-	(94.000,00)	656.000,00	636.115,07	19.884,93
16.846.0054.0138	PAGAMENTO DE SENTENÇA JUDICIAL	3.958.827,47	-	(170.000,00)	3.788.827,47	3.758.184,99	30.642,48
3190	APLICAÇÕES DIRETAS	15.000,00	-	-	15.000,00	-	15.000,00
3390	APLICAÇÕES DIRETAS	3.943.827,47	-	(170.000,00)	3.773.827,47	3.758.184,99	15.642,48
16.846.0054.0139	OBRIGAÇÕES COM O SFH - SISTEMA FINANCEIRO DE	837.246,25	-	(42.000,00)	795.246,25	790.003,62	5.242,63
3390	APLICAÇÕES DIRETAS	837.246,25	-	(42.000,00)	795.246,25	790.003,62	5.242,63
28.843.0054.0136	PARCELAMENTO DE DÍVIDAS DE TRIBUTOS - COFINS, IPTU, INSS	1.000.000,00	-	-	1.000.000,00	952.533,89	47.466,11
4690	APLICAÇÕES DIRETAS	1.000.000,00	-	-	1.000.000,00	952.533,89	47.466,11
27.401	**FUNDO ESTADUAL DE DESENVOLVIMENTO CULTURAL E**	**3.247.000,00**	**-**	**-**	**3.247.000,00**	**2.102.530,98**	**1.144.469,02**
27.401	**FUNDO ESTADUAL DE DESENVOLVIMENTO CULTURAL E**	**3.247.000,00**	**-**	**-**	**3.247.000,00**	**2.102.530,98**	**1.144.469,02**
13.392.0009.0182	PROMOÇÃO DAS ATIVIDADES CULTURAIS E DE RADIODIFUSÃO	1.947.000,00	-	-	1.947.000,00	1.185.343,07	761.656,93
3350	TRANSFERÊNCIAS A INSTITUIÇÕES PRIVADAS SEM FINS	150.000,00	-	-	150.000,00	150.000,00	-
3390	APLICAÇÕES DIRETAS	1.540.000,00	-	-	1.540.000,00	968.540,73	571.459,27
4490	APLICAÇÕES DIRETAS	257.000,00	-	-	257.000,00	66.802,34	190.197,66
13.392.0009.0183	MANUTENÇÃO DAS UNIDADES CULTURAIS E DO SISTEMA DE	1.300.000,00	-	-	1.300.000,00	917.187,91	382.812,09
3390	APLICAÇÕES DIRETAS	900.000,00	-	-	900.000,00	863.192,91	36.807,09
4490	APLICAÇÕES DIRETAS	400.000,00	-	-	400.000,00	53.995,00	346.005,00
28.000	**DEFENSORIA PÚBLICA GERAL DO ESTADO DE SERGIPE**	**78.794.476,20**	**-**	**(5.388.813,41)**	**73.205.662,79**	**71.523.141,08**	**1.682.521,71**
28.101	**DEFENSORIA PÚBLICA GERAL DO ESTADO**	**77.596.921,20**	**-**	**(5.237.313,41)**	**72.359.607,79**	**70.771.180,97**	**1.588.426,82**
03.122.0046.0141	MANUTENÇÃO DA DEFENSORIA PÚBLICA	11.878.990,00	-	(4.516.298,41)	7.362.691,59	7.330.734,20	31.957,39
3390	APLICAÇÕES DIRETAS	11.728.990,00	-	(4.379.668,84)	7.349.321,16	7.317.363,77	31.957,39
4490	APLICAÇÕES DIRETAS	150.000,00	-	(136.629,57)	13.370,43	13.370,43	-
03.122.0046.0142	PAGAMENTO DE PESSOAL ATIVO	63.926.931,20	-	(52.297,00)	63.874.634,20	63.418.164,77	456.469,43

GOVERNO DO ESTADO DE SERGIPE
SECRETARIA DA FAZENDA
SUPERINTENDÊNCIA DE FINANÇAS PÚBLICAS

COMPARATIVO DA DESPESA AUTORIZADA COM A REALIZADA (ANEXO 11 DA LEI
(Anexo 11 da Lei 4.320/64)

Contas Anuais 2022
QUADRO 10
R$1,00

CÓDIGO	ESPECIFICAÇÃO	ORÇAMENTO + SUPLEMENTAÇÃO	ESPECIAL + EXTRAORDINÁRIO	MOVIMENTAÇÃO	AUTORIZADO	REALIZADO	DIFERENÇA
3190	APLICAÇÕES DIRETAS	53.266.931,20	-	(1.574.425,00)	51.692.506,20	51.242.057,51	450.448,69
3191	APLICAÇÃO DIRETA DECORRENTE DE OPERAÇÕES ENTRE	8.220.000,00	-	1.534.425,00	9.754.425,00	9.748.407,93	6.017,07
3390	APLICAÇÕES DIRETAS	2.440.000,00	-	(12.297,00)	2.427.703,00	2.427.699,33	3,67
03.122.0046.0146	AJUSTES DE PAGAMENTO DOS ADVOGADOS DATIVOS	1.000,00	-	(1.000,00)	-	-	-
3390	APLICAÇÕES DIRETAS	1.000,00	-	(1.000,00)	-	-	-
03.122.0046.0148	MODERNIZAÇÃO DOS FÓRUNS	100.000,00	-	(100.000,00)	-	-	-
3390	APLICAÇÕES DIRETAS	50.000,00	-	(50.000,00)	-	-	-
3391	APLICAÇÃO DIRETA DECORRENTE DE OPERAÇÕES ENTRE	50.000,00	-	(50.000,00)	-	-	-
03.122.0046.0149	AQUISIÇÃO DE MOBILIÁRIO	200.000,00	-	(199.046,00)	954,00	954,00	-
4490	APLICAÇÕES DIRETAS	200.000,00	-	(199.046,00)	954,00	954,00	-
03.122.0046.0150	AQUISIÇÃO DE MATERIAL ELETRO ELETRÔNICO	100.000,00	-	(100.000,00)	-	-	-
4490	APLICAÇÕES DIRETAS	100.000,00	-	(100.000,00)	-	-	-
03.122.0046.0533	APORTE PARA COBERTURA DE DÉFICIT PREVIENCIÁRIO	1.100.000,00	-	-	1.100.000,00	-	1.100.000,00
3191	APLICAÇÃO DIRETA DECORRENTE DE OPERAÇÕES ENTRE	1.100.000,00	-	-	1.100.000,00	-	1.100.000,00
03.126.0046.0144	GESTAO DE TECNOLOGIA DA INFORMAÇÃO	200.000,00	-	(200.000,00)	-	-	-
3390	APLICAÇÕES DIRETAS	60.000,00	-	(60.000,00)	-	-	-
4490	APLICAÇÕES DIRETAS	140.000,00	-	(140.000,00)	-	-	-
03.131.0046.0143	DIVULGAÇÃO DAS CAMPANHAS PUBLICITÁRIAS DA DPE	40.000,00	-	(18.672,00)	21.328,00	21.328,00	-
3390	APLICAÇÕES DIRETAS	40.000,00	-	(18.672,00)	21.328,00	21.328,00	-
03.244.0046.0147	REALIZAÇÃO DE MUTIRÕES DA DPE	50.000,00	-	(50.000,00)	-	-	-
3390	APLICAÇÕES DIRETAS	50.000,00	-	(50.000,00)	-	-	-
28.401	**FUNDO DE MODERNIZAÇÃO E APARELHAMENTO DA**	**1.197.555,00**	**-**	**(151.500,00)**	**846.055,00**	**751.960,11**	**94.094,89**
03.122.0046.0132	AMPLIAÇÃO, MODERNIZAÇÃO E APARELHAMENTO DAS	300.000,00	-	(80.500,00)	189.500,00	171.144,83	18.355,17
3390	APLICAÇÕES DIRETAS	220.000,00	-	(500,00)	189.500,00	171.144,83	18.355,17
4490	APLICAÇÕES DIRETAS	80.000,00	-	(80.000,00)	-	-	-
03.122.0046.0134	AQUISIÇÃO DE MATERIAL ELETRO ELETRÔNICO	180.500,00	-	(60.000,00)	80.500,00	80.492,57	7,43
4490	APLICAÇÕES DIRETAS	180.500,00	-	(60.000,00)	80.500,00	80.492,57	7,43
03.122.0046.1579	AQUISIÇÃO DE MOBILIÁRIO	407.055,00	-	-	277.055,00	274.206,71	2.848,29
4490	APLICAÇÕES DIRETAS	407.055,00	-	-	277.055,00	274.206,71	2.848,29
03.126.0046.1441	AQUISIÇÃO DE EQUIPAMENTOS DE INFORMÁTICA	260.000,00	-	-	260.000,00	226.116,00	33.884,00
4490	APLICAÇÕES DIRETAS	260.000,00	-	-	260.000,00	226.116,00	33.884,00

GOVERNO DO ESTADO DE SERGIPE
SECRETARIA DA FAZENDA
SUPERINTENDÊNCIA DE FINANÇAS PÚBLICAS

COMPARATIVO DA DESPESA AUTORIZADA COM A REALIZADA (ANEXO 11 DA LEI
(Anexo 11 da Lei 4.320/64)

Contas Anuais 2022
QUADRO 10
R$1,00

CÓDIGO	ESPECIFICAÇÃO	ORÇAMENTO + SUPLEMENTAÇÃO	ESPECIAL + EXTRAORDINÁRIO	MOVIMENTAÇÃO	AUTORIZADO	REALIZADO	DIFERENÇA
03.128.0046.1440	CAPACITAÇÃO DOS DEFENSORES	50.000,00	-	(11.000,00)	39.000,00	-	39.000,00
3390	APLICAÇÕES DIRETAS	40.000,00	-	(11.000,00)	29.000,00	-	29.000,00
4490	APLICAÇÕES DIRETAS	10.000,00	-	-	10.000,00	-	10.000,00
32.201	**ADMINISTRAÇÃO ESTADUAL DO MEIO AMBIENTE**	**13.773.000,00**	**-**	**(2.109.214,50)**	**11.663.785,50**	**9.685.497,17**	**1.978.288,33**
32.201	**ADMINISTRAÇÃO ESTADUAL DO MEIO AMBIENTE**	**13.773.000,00**	**-**	**(2.109.214,50)**	**11.663.785,50**	**9.685.497,17**	**1.978.288,33**
18.092.0054.0346	PAGAMENTO DE PRECATÓRIO	80.000,00	-	(35.000,00)	45.000,00	15.288,81	29.711,19
3390	APLICAÇÕES DIRETAS	80.000,00	-	(35.000,00)	45.000,00	15.288,81	29.711,19
18.122.0044.0339	PAGAMENTO DE PESSOAL ATIVO	6.518.000,00	-	(159.214,50)	6.358.785,50	5.365.535,05	993.250,45
3190	APLICAÇÕES DIRETAS	5.400.000,00	-	(159.214,50)	5.240.785,50	4.563.353,00	677.432,50
3191	APLICAÇÃO DIRETA DECORRENTE DE OPERAÇÕES ENTRE	720.000,00	-	-	720.000,00	537.621,14	182.378,86
3390	APLICAÇÕES DIRETAS	398.000,00	-	-	398.000,00	264.560,91	133.439,09
18.122.0044.0340	MANUTENÇÃO ADMINISTRATIVA E FINANCEIRA	3.295.000,00	-	(200.000,00)	3.095.000,00	2.845.810,73	249.189,27
3390	APLICAÇÕES DIRETAS	2.995.000,00	-	-	2.995.000,00	2.813.568,43	181.431,57
4490	APLICAÇÕES DIRETAS	300.000,00	-	(200.000,00)	100.000,00	32.242,30	67.757,70
18.126.0044.0342	GESTÃO DE TECNOLOGIA DA INFORMAÇÃO	300.000,00	-	(300.000,00)	-	-	-
3390	APLICAÇÕES DIRETAS	100.000,00	-	(100.000,00)	-	-	-
4490	APLICAÇÕES DIRETAS	200.000,00	-	(200.000,00)	-	-	-
18.541.0024.0337	LICENCIAMENTO AMBIENTAL	100.000,00	-	-	100.000,00	57.325,00	42.675,00
3390	APLICAÇÕES DIRETAS	100.000,00	-	-	100.000,00	57.325,00	42.675,00
18.541.0044.0840	MANUTENÇÃO DO PARQUE DA CIDADE	2.600.000,00	-	(655.000,00)	1.945.000,00	1.354.107,58	590.892,42
3390	APLICAÇÕES DIRETAS	2.200.000,00	-	(255.000,00)	1.945.000,00	1.354.107,58	590.892,42
4490	APLICAÇÕES DIRETAS	400.000,00	-	(400.000,00)	-	-	-
18.542.0024.0322	FISCALIZAÇÃO AMBIENTAL	200.000,00	-	(100.000,00)	100.000,00	43.615,00	56.385,00
3390	APLICAÇÕES DIRETAS	100.000,00	-	-	100.000,00	43.615,00	56.385,00
4490	APLICAÇÕES DIRETAS	100.000,00	-	(100.000,00)	-	-	-
18.542.0024.0338	MONITORAMENTO AMBIENTAL	200.000,00	-	(180.000,00)	20.000,00	3.815,00	16.185,00
3390	APLICAÇÕES DIRETAS	100.000,00	-	(80.000,00)	20.000,00	3.815,00	16.185,00
4490	APLICAÇÕES DIRETAS	100.000,00	-	(100.000,00)	-	-	-
18.542.0024.0344	REESTRUTURAÇÃO DO LABORATÓRIO DA ADEMA	480.000,00	-	(480.000,00)	-	-	-
3390	APLICAÇÕES DIRETAS	180.000,00	-	(180.000,00)	-	-	-
4490	APLICAÇÕES DIRETAS	300.000,00	-	(300.000,00)	-	-	-

GOVERNO DO ESTADO DE SERGIPE
SECRETARIA DA FAZENDA
SUPERINTENDÊNCIA DE FINANÇAS PÚBLICAS

COMPARATIVO DA DESPESA AUTORIZADA COM A REALIZADA (ANEXO 11 DA LEI
(Anexo 11 da Lei 4.320/64)

Contas Anuais 2022
QUADRO 10
R$1,00

CÓDIGO	ESPECIFICAÇÃO	ORÇAMENTO + SUPLEMENTAÇÃO	ESPECIAL + EXTRAORDINÁRIO	MOVIMENTAÇÃO	AUTORIZADO	REALIZADO	DIFERENÇA
32.401	**FUNDO DE DEFESA DE MEIO AMBIENTE DE SERGIPE**	**32.900,00**	**-**	**-**	**32.900,00**	**-**	**32.900,00**
32.401	**FUNDO DE DEFESA DE MEIO AMBIENTE DE SERGIPE**	**32.900,00**	**-**	**-**	**32.900,00**	**-**	**32.900,00**
18.541.0024.0663	IMPLANTAÇÃO DE PROJETO DEMONSTRATIVO PARA MANEJO	32.900,00	-	-	32.900,00	-	32.900,00
3390	APLICAÇÕES DIRETAS	32.900,00	-	-	32.900,00	-	32.900,00
32.402	**FUNDO ESTADUAL DE RECURSOS HÍDRICOS**	**12.576.568,00**	**-**	**(3.196.926,37)**	**9.379.641,63**	**5.519.974,76**	**3.859.666,87**
32.402	**FUNDO ESTADUAL DE RECURSOS HÍDRICOS**	**12.576.568,00**	**-**	**(3.196.926,37)**	**9.379.641,63**	**5.519.974,76**	**3.859.666,87**
15.545.0024.0543	MANUTENÇÃO DA SALA DE SITUAÇÃO HIDROMETEOROLOGICA	227.000,00	-	(217.000,00)	10.000,00	-	10.000,00
3390	APLICAÇÕES DIRETAS	215.000,00	-	(205.000,00)	10.000,00	-	10.000,00
4490	APLICAÇÕES DIRETAS	12.000,00	-	(12.000,00)	-	-	-
18.122.0024.0594	MANUTENÇÃO DO ÓRGÃO GESTOR DE RECURSOS HÍDRICOS	6.311.474,00	-	(925.000,00)	5.386.474,00	4.344.743,19	1.041.730,81
3390	APLICAÇÕES DIRETAS	6.090.000,00	-	(915.000,00)	5.175.000,00	4.324.128,21	850.871,79
4490	APLICAÇÕES DIRETAS	221.474,00	-	(10.000,00)	211.474,00	20.614,98	190.859,02
18.541.0024.0542	IMPLANTAÇÃO DO PLANO ESTADUAL DE COMBATE À	104.000,00	-	(100.000,00)	4.000,00	-	4.000,00
3390	APLICAÇÕES DIRETAS	104.000,00	-	(100.000,00)	4.000,00	-	4.000,00
18.541.0024.0554	ELABORAÇÃO DO PLANO ESTADUAL DE EDUCAÇÃO AMBIENTAL	180.000,00	-	-	180.000,00	180.000,00	-
3390	APLICAÇÕES DIRETAS	180.000,00	-	-	180.000,00	180.000,00	-
18.541.0024.0555	APOIO A MUNICÍPIOS NA IMPLANTAÇÃO DA COLETA SELETIVA	90.000,00	-	-	90.000,00	-	90.000,00
3340	TRANSFERÊNCIAS A MUNICÍPIOS	10.000,00	-	-	10.000,00	-	10.000,00
3390	APLICAÇÕES DIRETAS	80.000,00	-	-	80.000,00	-	80.000,00
18.541.0024.0591	CONSOLIDAÇÃO DE SISTEMAS DE UCS DA NATUREZA (GESTÃO	706.000,00	-	(600.000,00)	106.000,00	-	106.000,00
3390	APLICAÇÕES DIRETAS	106.000,00	-	-	106.000,00	-	106.000,00
4490	APLICAÇÕES DIRETAS	600.000,00	-	(600.000,00)	-	-	-
18.541.0024.0593	CAPACITAÇÃO CONTINUADA PARA A GESTÃO AMBIENTAL	190.000,00	-	-	190.000,00	2.095,00	187.905,00
3390	APLICAÇÕES DIRETAS	190.000,00	-	-	190.000,00	2.095,00	187.905,00
18.541.0024.0888	IMPLANTAÇÃO E FUNCIONAMENTO DA SALA VERDE NA	22.000,00	-	-	22.000,00	8.687,00	13.313,00
3390	APLICAÇÕES DIRETAS	12.000,00	-	-	12.000,00	269,00	11.731,00
4490	APLICAÇÕES DIRETAS	10.000,00	-	-	10.000,00	8.418,00	1.582,00
18.541.0024.0889	REVISÃO DOS PLANOS ESTADUAIS DE RESÍDUOS SÓLIDOS E DE	143.294,00	-	(100.000,00)	43.294,00	-	43.294,00
3390	APLICAÇÕES DIRETAS	143.294,00	-	(100.000,00)	43.294,00	-	43.294,00
18.544.0024.0573	AMPLIAÇÃO DA REDE METEOROLÓGICA	1.320.000,00	-	(650.500,00)	669.500,00	558.000,00	111.500,00
3390	APLICAÇÕES DIRETAS	10.000,00	-	-	10.000,00	-	10.000,00

GOVERNO DO ESTADO DE SERGIPE
SECRETARIA DA FAZENDA
SUPERINTENDÊNCIA DE FINANÇAS PÚBLICAS

COMPARATIVO DA DESPESA AUTORIZADA COM A REALIZADA (ANEXO 11 DA LEI
(Anexo 11 da Lei 4.320/64)

Contas Anuais 2022
QUADRO 10
R$1,00

CÓDIGO	ESPECIFICAÇÃO	ORÇAMENTO + SUPLEMENTAÇÃO	ESPECIAL + EXTRAORDINÁRIO	MOVIMENTAÇÃO	AUTORIZADO	REALIZADO	DIFERENÇA
4490	APLICAÇÕES DIRETAS	1.310.000,00	-	(650.500,00)	659.500,00	558.000,00	101.500,00
18.544.0024.0588	SEGURANÇA DE BARRAGENS E EVENTOS CRÍTICOS	126.500,00	-	(25.800,00)	100.700,00	-	100.700,00
3390	APLICAÇÕES DIRETAS	126.500,00	-	(25.800,00)	100.700,00	-	100.700,00
18.544.0024.0590	IMPLANTAÇÃO DE COMITÊS DE BACIAS HIDROGRÁFICAS NO	221.000,00	-	(200.000,00)	21.000,00	-	21.000,00
3390	APLICAÇÕES DIRETAS	221.000,00	-	(200.000,00)	21.000,00	-	21.000,00
18.544.0024.0595	APOIO À MANUTENÇÃO DE COMITÊS DE BACIAS	405.000,00	-	-	405.000,00	33.298,57	371.701,43
3390	APLICAÇÕES DIRETAS	320.000,00	-	-	320.000,00	33.298,57	286.701,43
4490	APLICAÇÕES DIRETAS	85.000,00	-	-	85.000,00	-	85.000,00
18.544.0024.0601	AQUISIÇÃO DE EQUIPAMENTOS PARA O SISTEMA DE	130.000,00	-	-	130.000,00	-	130.000,00
4490	APLICAÇÕES DIRETAS	130.000,00	-	-	130.000,00	-	130.000,00
18.544.0024.0603	FISCALIZAÇÃO DO USO DOS RECURSOS HÍDRICOS	145.000,00	-	-	145.000,00	61.461,71	83.538,29
3390	APLICAÇÕES DIRETAS	70.000,00	-	-	70.000,00	61.461,71	8.538,29
4490	APLICAÇÕES DIRETAS	75.000,00	-	-	75.000,00	-	75.000,00
18.544.0024.0604	MANUTENÇÃO DA REDE HIDROMÉTRICA	551.000,00	-	(153.626,37)	397.373,63	114.858,79	282.514,84
3390	APLICAÇÕES DIRETAS	511.000,00	-	(153.626,37)	357.373,63	114.858,79	242.514,84
4490	APLICAÇÕES DIRETAS	40.000,00	-	-	40.000,00	-	40.000,00
18.544.0024.0605	MANUTENÇÃO DA REDE METEOROLÓGICA	565.000,00	-	-	565.000,00	216.830,50	348.169,50
3390	APLICAÇÕES DIRETAS	110.000,00	-	-	110.000,00	40.080,50	69.919,50
4490	APLICAÇÕES DIRETAS	455.000,00	-	-	455.000,00	176.750,00	278.250,00
18.544.0024.0606	MANUTENÇÃO DA REDE DE QUALIDADE DE ÁGUA	1.139.300,00	-	(225.000,00)	914.300,00	-	914.300,00
3190	APLICAÇÕES DIRETAS	227.800,00	-	-	227.800,00	-	227.800,00
3390	APLICAÇÕES DIRETAS	793.500,00	-	(210.000,00)	583.500,00	-	583.500,00
4490	APLICAÇÕES DIRETAS	118.000,00	-	(15.000,00)	103.000,00	-	103.000,00
33.000	**SECRETARIA DE ESTADO DO TURISMO**	**8.926.135,00**	**-**	**(2.883.900,00)**	**6.042.235,00**	**5.430.299,86**	**611.935,14**
19.302	**EMPRESA SERGIPANA DE TURISMO**	**-**	**-**	**-**	**-**	**700.000,00**	**(700.000,00)**
23.122.0051.0754	MANUTENÇÃO DOS SERVIÇOS ADMINISTRATIVOS E	-	-	-	-	700.000,00	(700.000,00)
3390	APLICAÇÕES DIRETAS	-	-	-	-	700.000,00	(700.000,00)
33.101	**SECRETARIA DE ESTADO DO TURISMO**	**8.926.135,00**	**-**	**(2.883.900,00)**	**6.042.235,00**	**4.730.299,86**	**1.311.935,14**
23.695.0023.0679	APOIO A EVENTOS DE PROMOÇÃO TURISTICA	150.000,00	-	(120.000,00)	30.000,00	8.263,29	21.736,71
3390	APLICAÇÕES DIRETAS	150.000,00	-	(120.000,00)	30.000,00	8.263,29	21.736,71
23.695.0023.0688	AQUISIÇÃO DE PRODUTOS/SERVIÇOS PARA O TURISMO	74.000,00	-	(60.000,00)	14.000,00	4.945,00	9.055,00

GOVERNO DO ESTADO DE SERGIPE
SECRETARIA DA FAZENDA
SUPERINTENDÊNCIA DE FINANÇAS PÚBLICAS

COMPARATIVO DA DESPESA AUTORIZADA COM A REALIZADA (ANEXO 11 DA LEI
(Anexo 11 da Lei 4.320/64)

Contas Anuais 2022
QUADRO 10
R$1,00

CÓDIGO	ESPECIFICAÇÃO	ORÇAMENTO + SUPLEMENTAÇÃO	ESPECIAL + EXTRAORDINÁRIO	MOVIMENTAÇÃO	AUTORIZADO	REALIZADO	DIFERENÇA
3390	APLICAÇÕES DIRETAS	40.000,00	-	(30.000,00)	10.000,00	4.945,00	5.055,00
4490	APLICAÇÕES DIRETAS	34.000,00	-	(30.000,00)	4.000,00	-	4.000,00
23.695.0023.0691	CAPACITAÇÃO PROFISSIONAL PARA O TURISMO	50.000,00	-	(50.000,00)	-	-	-
3390	APLICAÇÕES DIRETAS	50.000,00	-	(50.000,00)	-	-	-
23.695.0023.0692	CONSTRUÇÃO, REVITALIZAÇÃO E URBANIZAÇÃO DE ORLAS	100.000,00	-	(100.000,00)	-	-	-
4490	APLICAÇÕES DIRETAS	100.000,00	-	(100.000,00)	-	-	-
23.695.0023.0693	ELABORAÇÃO DE ESTUDOS PARA O DESENVOLVIMENTO DO	890.000,00	-	(100.000,00)	790.000,00	750.294,39	39.705,61
3390	APLICAÇÕES DIRETAS	890.000,00	-	(100.000,00)	790.000,00	750.294,39	39.705,61
23.695.0023.0695	FOMENTO E FORMALIZAÇÃO DE NEGÓCIOS TURÍSTICOS	44.000,00	-	(40.000,00)	4.000,00	-	4.000,00
4490	APLICAÇÕES DIRETAS	44.000,00	-	(40.000,00)	4.000,00	-	4.000,00
23.695.0023.0698	MARKETING E DIVULGAÇÃO DO ESTADO DE SERGIPE	574.000,00	-	(100.000,00)	474.000,00	70.000,00	404.000,00
3350	TRANSFERÊNCIAS A INSTITUIÇÕES PRIVADAS SEM FINS	400.000,00	-	(50.000,00)	350.000,00	-	350.000,00
3390	APLICAÇÕES DIRETAS	170.000,00	-	(50.000,00)	120.000,00	70.000,00	50.000,00
4490	APLICAÇÕES DIRETAS	4.000,00	-	-	4.000,00	-	4.000,00
23.695.0023.0701	PARTICIPAÇÃO EM FEIRA E EVENTOS DE PROMOÇÃO	350.000,00	-	-	350.000,00	287.793,76	62.206,24
3390	APLICAÇÕES DIRETAS	350.000,00	-	-	350.000,00	287.793,76	62.206,24
23.695.0023.0703	REVITALIZAÇÃO DE ESPAÇO DE INTERESSE TURÍSTICO	100.000,00	-	(100.000,00)	-	-	-
4490	APLICAÇÕES DIRETAS	100.000,00	-	(100.000,00)	-	-	-
23.695.0023.0804	APOIO PARA A MELHORIA DA INFRAESTRUTURA TURÍSTICA	2.804.000,00	-	(2.100.000,00)	704.000,00	-	704.000,00
4490	APLICAÇÕES DIRETAS	2.804.000,00	-	(2.100.000,00)	704.000,00	-	704.000,00
23.695.0051.0350	MANUTENÇÃO DOS SERVIÇOS ADMINISTRATIVOS E	1.396.235,00	-	(20.000,00)	1.376.235,00	1.355.035,40	21.199,60
3390	APLICAÇÕES DIRETAS	1.346.735,00	-	11.500,00	1.358.235,00	1.355.035,40	3.199,60
3391	APLICAÇÃO DIRETA DECORRENTE DE OPERAÇÕES ENTRE	21.500,00	-	(11.500,00)	10.000,00	-	10.000,00
4490	APLICAÇÕES DIRETAS	28.000,00	-	(20.000,00)	8.000,00	-	8.000,00
23.695.0051.0351	PAGAMENTO DE PESSOAL ATIVO	2.323.900,00	-	(33.900,00)	2.290.000,00	2.253.968,02	36.031,98
3190	APLICAÇÕES DIRETAS	2.210.000,00	-	(20.000,00)	2.190.000,00	2.165.018,02	24.981,98
3191	APLICAÇÃO DIRETA DECORRENTE DE OPERAÇÕES ENTRE	40.000,00	-	(13.900,00)	26.100,00	24.700,00	1.400,00
3390	APLICAÇÕES DIRETAS	73.900,00	-	-	73.900,00	64.250,00	9.650,00
23.695.0051.0672	GESTÃO DA TECNOLOGIA DA INFORMAÇÃO	60.000,00	-	(60.000,00)	-	-	-
3390	APLICAÇÕES DIRETAS	60.000,00	-	(60.000,00)	-	-	-
23.695.0054.0718	ENCARGOS DE NATUREZA ESPECIAL	10.000,00	-	-	10.000,00	-	10.000,00

GOVERNO DO ESTADO DE SERGIPE
SECRETARIA DA FAZENDA
SUPERINTENDÊNCIA DE FINANÇAS PÚBLICAS

COMPARATIVO DA DESPESA AUTORIZADA COM A REALIZADA (ANEXO 11 DA LEI
(Anexo 11 da Lei 4.320/64)

Contas Anuais 2022
QUADRO 10
R$1,00

CÓDIGO	ESPECIFICAÇÃO	ORÇAMENTO + SUPLEMENTAÇÃO	ESPECIAL + EXTRAORDINÁRIO	MOVIMENTAÇÃO	AUTORIZADO	REALIZADO	DIFERENÇA
3390	APLICAÇÕES DIRETAS	10.000,00	-	-	10.000,00	-	10.000,00
36.000	**SECRETARIA DE ESTADO DA TRANSPARÊNCIA E CONTROLE**	**3.599.000,00**	**-**	**(23.500,00)**	**3.575.500,00**	**3.435.703,49**	**139.796,51**
36.101	**SECRETARIA DE ESTADO DA TRANSPARÊNCIA E CONTROLE**	**3.599.000,00**	**-**	**(23.500,00)**	**3.575.500,00**	**3.435.703,49**	**139.796,51**
04.124.0053.0842	MANUTENÇÃO ADMINISTRATIVA DA SETC	195.000,00	-	(23.500,00)	171.500,00	151.469,53	20.030,47
3390	APLICAÇÕES DIRETAS	175.000,00	-	(23.500,00)	151.500,00	151.469,53	30,47
4490	APLICAÇÕES DIRETAS	20.000,00	-	-	20.000,00	-	20.000,00
04.124.0053.0843	PAGAMENTO DE PESSOAL ATIVO	3.364.000,00	-	-	3.364.000,00	3.284.233,96	79.766,04
3190	APLICAÇÕES DIRETAS	3.123.000,00	-	-	3.123.000,00	3.048.623,50	74.376,50
3191	APLICAÇÃO DIRETA DECORRENTE DE OPERAÇÕES ENTRE	182.500,00	-	-	182.500,00	180.088,03	2.411,97
3390	APLICAÇÕES DIRETAS	58.500,00	-	-	58.500,00	55.522,43	2.977,57
04.124.0053.0844	GESTÃO DO CONTROLE INTERNO ESTADUAL	20.000,00	-	-	20.000,00	-	20.000,00
3390	APLICAÇÕES DIRETAS	20.000,00	-	-	20.000,00	-	20.000,00
04.126.0053.0845	GESTÃO DA TECNOLOGIA DA INFORMAÇÃO	20.000,00	-	-	20.000,00	-	20.000,00
3390	APLICAÇÕES DIRETAS	20.000,00	-	-	20.000,00	-	20.000,00
37.201	**INSTITUTO DE PREVIDÊNCIA DOS SERVIDORES DO ESTADO DE**	**14.384.190,00**	**537.836.505,18**	**(27.721.500,00)**	**524.499.195,18**	**498.193.999,29**	**26.305.195,89**
37.201	**INSTITUTO DE PREVIDÊNCIA DOS SERVIDORES DO ESTADO DE**	**14.384.190,00**	**-**	**(75.000,00)**	**14.309.190,00**	**12.177.496,18**	**2.131.693,82**
09.122.0017.0385	ORGANIZAÇÃO DO ARQUIVO	145.000,00	-	-	145.000,00	40.599,20	104.400,80
3390	APLICAÇÕES DIRETAS	145.000,00	-	-	145.000,00	40.599,20	104.400,80
09.122.0035.0382	MANUTENÇÃO GERAL DO SERGIPEPREVIDENCIA	9.002.190,00	-	(75.000,00)	8.927.190,00	7.382.880,35	1.544.309,65
3390	APLICAÇÕES DIRETAS	8.702.190,00	-	(75.000,00)	8.627.190,00	7.361.229,60	1.265.960,40
4490	APLICAÇÕES DIRETAS	300.000,00	-	-	300.000,00	21.650,75	278.349,25
09.122.0035.0383	PAGAMENTO DE PESSOAL ATIVO	3.692.000,00	-	-	3.692.000,00	3.487.000,35	204.999,65
3190	APLICAÇÕES DIRETAS	3.227.514,00	-	-	3.227.514,00	3.071.660,66	155.853,34
3191	APLICAÇÃO DIRETA DECORRENTE DE OPERAÇÕES ENTRE	245.058,00	-	-	245.058,00	236.305,81	8.752,19
3390	APLICAÇÕES DIRETAS	219.428,00	-	-	219.428,00	179.033,88	40.394,12
09.126.0017.0384	GESTÃO DA TECNOLOGIA DA INFORMAÇÃO	435.000,00	-	-	435.000,00	189.118,88	245.881,12
3390	APLICAÇÕES DIRETAS	195.000,00	-	-	195.000,00	172.878,88	22.121,12
4490	APLICAÇÕES DIRETAS	240.000,00	-	-	240.000,00	16.240,00	223.760,00
09.126.0035.0778	MANUTENÇÃO DO SISTEMA DE GESTÃO PREVIDENCIÁRIA	1.035.000,00	-	-	1.035.000,00	1.034.297,40	702,60
3390	APLICAÇÕES DIRETAS	1.035.000,00	-	-	1.035.000,00	1.034.297,40	702,60
09.128.0017.0386	DESENVOLVIMENTO E CAPACITAÇÃO DOS SERVIDORES DO	75.000,00	-	-	75.000,00	43.600,00	31.400,00

GOVERNO DO ESTADO DE SERGIPE
SECRETARIA DA FAZENDA
SUPERINTENDÊNCIA DE FINANÇAS PÚBLICAS

COMPARATIVO DA DESPESA AUTORIZADA COM A REALIZADA (ANEXO 11 DA LEI
(Anexo 11 da Lei 4.320/64)

Contas Anuais 2022
QUADRO 10
R$1,00

CÓDIGO	ESPECIFICAÇÃO	ORÇAMENTO + SUPLEMENTAÇÃO	ESPECIAL + EXTRAORDINÁRIO	MOVIMENTAÇÃO	AUTORIZADO	REALIZADO	DIFERENÇA
3390	APLICAÇÕES DIRETAS	75.000,00	-	-	75.000,00	43.600,00	31.400,00
37.202	**SISTEMA DE PROTEÇÃO SOCIAL DOS MILITARES DO ESTADO**	**-**	**537.836.505,18**	**(27.646.500,00)**	**510.190.005,18**	**486.016.503,11**	**24.173.502,07**
09.274.0035.0920	PAGAMENTOS DAS OBRIGAÇÕES DO SISTEMA DE PROTEÇÃO	-	477.550.197,57	(2.271.500,00)	475.278.697,57	458.167.773,99	17.110.923,58
3190	APLICAÇÕES DIRETAS	-	462.340.207,62	(3.915.000,00)	458.425.207,62	444.018.386,50	14.406.821,12
3191	APLICAÇÃO DIRETA DECORRENTE DE OPERAÇÕES ENTRE	-	12.944.989,95	1.650.000,00	14.594.989,95	13.421.387,49	1.173.602,46
3390	APLICAÇÕES DIRETAS	-	2.265.000,00	(6.500,00)	2.258.500,00	728.000,00	1.530.500,00
09.274.0035.0921	PAGAMENTO DAS OBRIGAÇÕES DO SISTEMA DE PROTEÇÃO	-	60.286.307,61	(25.375.000,00)	34.911.307,61	27.848.729,12	7.062.578,49
3190	APLICAÇÕES DIRETAS	-	58.474.917,05	(25.375.000,00)	33.099.917,05	26.667.570,76	6.432.346,29
3191	APLICAÇÃO DIRETA DECORRENTE DE OPERAÇÕES ENTRE	-	1.719.890,56	-	1.719.890,56	1.089.808,36	630.082,20
3390	APLICAÇÕES DIRETAS	-	91.500,00	-	91.500,00	91.350,00	150,00
37.401	**FUNDO FINANCEIRO DE PREVIDÊNCIA DO ESTADO DE SERGIPE**	**2.573.492.544,04**	**-**	**(336.485.563,96)**	**2.188.228.810,56**	**2.150.302.626,11**	**37.926.184,45**
37.401	**FUNDO FINANCEIRO DE PREVIDÊNCIA DO ESTADO DE SERGIPE**	**2.573.492.544,04**	**-**	**(336.485.563,96)**	**2.188.228.810,56**	**2.150.302.626,11**	**37.926.184,45**
09.272.0035.0371	PAGAMENTO DOS BENEFÍCIOS PREVIDENCIÁRIOS - FINANPREV	2.493.714.537,04	-	(291.385.563,96)	2.153.550.803,56	2.121.268.218,91	32.282.584,65
3190	APLICAÇÕES DIRETAS	2.493.714.537,04	-	(291.385.563,96)	2.153.550.803,56	2.121.268.218,91	32.282.584,65
09.272.0035.0378	COMPENSAÇÃO PREVIDENCIÁRIA	40.000.000,00	-	(39.650.000,00)	350.000,00	21.217,82	328.782,18
3320	TRANFERÊNCIAS À UNIÃO	10.000.000,00	-	(9.900.000,00)	100.000,00	-	100.000,00
3390	APLICAÇÕES DIRETAS	30.000.000,00	-	(29.750.000,00)	250.000,00	21.217,82	228.782,18
09.272.0035.0903	CONTRIBUIÇÃO PARA O PASEP	14.105.000,00	-	-	14.105.000,00	12.994.000,00	1.111.000,00
3390	APLICAÇÕES DIRETAS	14.105.000,00	-	-	14.105.000,00	12.994.000,00	1.111.000,00
28.843.0054.0375	AMORTIZAÇÃO DA DÍVIDA FUNDADA POR CONTRATO	12.500.000,00	-	(5.450.000,00)	7.050.000,00	6.600.590,17	449.409,83
3290	APLICAÇÕES DIRETAS	65.510,00	-	-	65.510,00	-	65.510,00
4690	APLICAÇÕES DIRETAS	12.434.490,00	-	(5.450.000,00)	6.984.490,00	6.600.590,17	383.899,83
28.846.0054.0373	PAGAMENTOS DE SENTENÇAS JUDICIAIS	2.373.007,00	-	-	2.373.007,00	434.309,96	1.938.697,04
3190	APLICAÇÕES DIRETAS	1.723.007,00	-	-	1.723.007,00	304.077,12	1.418.929,88
3390	APLICAÇÕES DIRETAS	650.000,00	-	-	650.000,00	130.232,84	519.767,16
28.846.0054.0376	PAGAMENTO DA TAXA DE ADMINISTRAÇÃO AO ÓRGÃO GESTOR	10.800.000,00	-	-	10.800.000,00	8.984.289,25	1.815.710,75
3391	APLICAÇÃO DIRETA DECORRENTE DE OPERAÇÕES ENTRE	10.800.000,00	-	-	10.800.000,00	8.984.289,25	1.815.710,75
90.000	**RESERVA DE CONTINGÊNCIA**	**17.861.792,00**	**-**	**(17.763.516,00)**	**98.276,00**	**-**	**98.276,00**
90.999	**RESERVA DE CONTINGÊNCIA**	**17.861.792,00**	**-**	**(17.763.516,00)**	**98.276,00**	**-**	**98.276,00**
99.999.9999.0900	RESERVA DE CONTINGÊNCIA	17.861.792,00	-	(17.763.516,00)	98.276,00	-	98.276,00
9999	RESERVA DE CONTINGÊNCIA	17.861.792,00	-	(17.763.516,00)	98.276,00	-	98.276,00

GOVERNO DO ESTADO DE SERGIPE
SECRETARIA DA FAZENDA
SUPERINTENDÊNCIA DE FINANÇAS PÚBLICAS

COMPARATIVO DA DESPESA AUTORIZADA COM A REALIZADA (ANEXO 11 DA LEI
(Anexo 11 da Lei 4.320/64)

Contas Anuais 2022
QUADRO 10
R$1,00

CÓDIGO	ESPECIFICAÇÃO	ORÇAMENTO + SUPLEMENTAÇÃO	ESPECIAL + EXTRAORDINÁRIO	MOVIMENTAÇÃO	AUTORIZADO	REALIZADO	DIFERENÇA
	TOTAL	17.087.760.639,63	550.057.547,18	(2.658.233.187,71)	13.666.711.478,55	13.167.550.398,38	499.161.080,17

GOVERNO DO ESTADO DE SERGIPE
SECRETARIA DA FAZENDA
SUPERINTENDÊNCIA DE FINANÇAS PÚBLICAS

Contas Anuais 2022

BALANÇO ORÇAMENTÁRIO - ORÇAMENTOS FISCAL E DA SEGURIDADE SOCIAL

R$1,00

RECEITAS ORÇAMENTÁRIAS	PREVISÃO INICIAL	PREVISÃO ATUALIZADA	RECEITA REALIZADA	SALDO
RECEITAS CORRENTES	**10.823.535.182,00**	**11.793.663.849,30**	**12.794.636.400,24**	**1.000.972.550,94**
Impostos, Taxas e Contribuições de Melhoria	3.458.239.774,00	3.522.834.774,00	4.081.245.577,16	558.410.803,16
Contribuições	1.686.224.095,00	1.686.224.095,00	1.265.084.309,17	-421.139.785,83
Receita Patrimonial	69.081.732,00	83.279.160,00	222.036.479,28	138.757.319,28
Receita Agropecuária	0,00	0,00	0,00	0,00
Receita Industrial	0,00	0,00	0,00	0,00
Receita de Serviços	341.109.910,00	377.609.910,00	414.652.835,01	37.042.925,01
Transferências Correntes	5.150.002.387,00	6.004.838.626,30	6.619.833.482,04	614.994.855,74
Outras Receitas Correntes	118.877.284,00	118.877.284,00	191.783.717,58	72.906.433,58
RECEITAS DE CAPITAL	**780.477.076,00**	**780.477.076,00**	**99.590.803,03**	**-680.886.272,97**
Operações de Crédito	0,00	0,00	0,00	0,00
Alienação de Bens	401.497.041,00	401.497.041,00	8.106.894,40	-393.390.146,60
Amortização de Empréstimos	18.515,00	18.515,00	0,00	-18.515,00
Transferências de Capital	378.811.520,00	378.811.520,00	91.456.722,74	-287.354.797,26
Outras Receitas de Capital	150.000,00	150.000,00	27.185,89	-122.814,11
SUBTOTAL DAS RECEITAS	**11.604.012.258,00**	**12.574.140.925,30**	**12.894.227.203,27**	**320.086.277,97**
OPERAÇÕES DE CRÉDITO / REFINANCIAMENTO	**569.825.700,00**	**749.825.700,00**	**309.751.682,35**	**-440.074.017,65**
Operações de Crédito Contratuais - Mercado Interno	120.300.000,00	120.300.000,00	20.408.070,54	-99.891.929,46
Outras Operações de Crédito - Mercado Interno	415.438.228,00	595.438.228,00	289.343.611,81	-306.094.616,19
Operações de Crédito Contratuais - Mercado Externo	34.087.472,00	34.087.472,00	0,00	-34.087.472,00
Outras Operações de Crédito - Mercado Externo	0,00	0,00	0,00	0,00
SUBTOTAL COM REFINANCIAMENTO	**12.173.837.958,00**	**13.323.966.625,30**	**13.203.978.885,62**	**- 119.987.739,68**
Déficit:				
TOTAL:	**12.173.837.958,00**	**13.323.966.625,30**	**13.203.978.885,62**	**119.987.739,68**
Saldos de Exercícios Anteriores (Utilizados Para Créditos Adicionais)				
Superávit Financeiro		342.744.853,25		
Reabertura de Créditos Adicionais				

GOVERNO DO ESTADO DE SERGIPE
SECRETARIA DA FAZENDA
SUPERINTENDÊNCIA DE FINANÇAS PÚBLICAS

Contas Anuais 2022

BALANÇO ORÇAMENTÁRIO
ORÇAMENTO FISCAL E DA SEGURIDADE SOCIAL

R$1,00

DESPESAS ORÇAMENTÁRIAS	DOTAÇÃO INICIAL	DOTAÇÃO ATUALIZADA	DESPESAS EMPENHADAS	DESPESAS LIQUIDADAS	DESPESAS PAGAS	SALDO
DESPESAS CORRENTES	**10.737.998.486,00**	**12.173.353.397,35**	**11.798.215.885,94**	**11.706.401.589,49**	**11.667.945.738,92**	**375.137.511,41**
Pessoal e Encargos Sociais	7.354.911.290,00	7.617.283.304,09	7.468.786.106,24	7.449.265.864,17	7.428.966.647,46	148.497.197,85
Juros e Encargos da Dívida	167.591.810,00	185.103.961,88	183.753.714,03	183.753.714,03	183.753.714,03	1.350.247,85
Outras Despesas Correntes	3.215.495.386,00	4.370.966.131,38	4.145.676.065,67	4.073.382.011,29	4.055.225.377,43	225.290.065,71
DESPESAS DE CAPITAL	**1.194.353.190,00**	**1.281.430.151,90**	**1.162.187.782,01**	**1.057.790.243,75**	**1.016.291.465,74**	**119.242.369,89**
Investimentos	1.113.300.490,00	1.204.714.074,32	1.092.745.251,99	988.347.713,73	946.848.935,72	111.968.822,33
Inversões Financeiras	80.000.000,00	74.951.977,58	67.681.868,56	67.681.868,56	67.681.868,56	7.270.109,02
Amortização da Dívida	1.052.700,00	1.764.100,00	1.760.661,46	1.760.661,46	1.760.661,46	3.438,54
RESERVA DE CONTINGÊNCIA	**17.861.792,00**	**98.276,00**	**0,00**	**0,00**	**0,00**	**98.276,00**
Reserva de Contingência	17.861.792,00	98.276,00	0,00	0,00	0,00	98.276,00
RESERVA DO RPPS	**0,00**	**0,00**	**0,00**	**0,00**	**0,00**	**0,00**
Reserva do RPPS	0,00	0,00	0,00	0,00	0,00	0,00
SUBTOTAL DAS DESPESAS	**11.950.213.468,00**	**13.454.881.825,25**	**12.960.403.667,95**	**12.764.191.833,24**	**12.684.237.204,66**	**494.478.157,30**
AMORTIZAÇÃO DA DÍVIDA / REFINANCIAMENTO	**223.624.490,00**	**211.829.653,30**	**207.146.730,43**	**207.146.730,43**	**207.146.730,43**	**4.682.922,87**
Refinanciamento da Dívida Interna	22.800.000,00	25.700.000,00	25.481.483,20	25.481.483,20	25.481.483,20	218.516,80
Refinanciamento da Dívida Externa	0,00	0,00	0,00	0,00	0,00	0,00
Servico da Dívida Interna	135.689.490,00	120.840.090,00	116.659.924,06	116.659.924,06	116.659.924,06	4.180.165,94
Servico da Dívida Externa	64.200.000,00	64.700.000,00	64.434.871,06	64.434.871,06	64.434.871,06	265.128,94
Outros Encargos Especiais	935.000,00	589.563,30	570.452,11	570.452,11	570.452,11	19.111,19
SUBTOTAL COM REFINANCIAMENTO	**12.173.837.958,00**	**13.666.711.478,55**	**13.167.550.398,38**	**12.971.338.563,67**	**12.891.383.935,09**	**499.161.080,17**
Superávit			36.428.487,24			
TOTAL	**12.173.837.958,00**	**13.666.711.478,55**	**13.167.550.398,38**	**12.971.338.563,67**	**12.891.383.935,09**	**499.161.080,17**

Título	Exercício Atual	Exercício Anterior
ATOS POTENCIAS ATIVOS	408.434.325,71	972.819.860,83
GARANTIAS E CONTRAGARANTIAS RECEBIDAS	294.818,10	269.295,10
DIREITOS CONVENIADOS E OUTROS INTRUM CONGENERES	262.976.935,23	825.300.102,84
DIREITOS CONTRATUAIS	145.162.572,38	147.250.462,89
OUTROS ATOS POTENCIAIS ATIVO	0,00	0,00
ATOS POTENCIAS PASSIVOS	987.992.144,40	553.999.996,75
GARANTIAS E CONTRAGARANTIAS CONCEDIDAS	0,00	0,00
OBRIGAÇÕES CONVENIADOS E OUTROS INTRUM CONGENERES	0,00	0,00
OBRIGAÇÕES CONTRATUAIS	986.447.770,84	552.455.623,19
OUTROS ATOS POTENCIAIS PASSIVOS	1.544.373,56	1.544.373,56

GOVERNO DO ESTADO DE SERGIPE
SECRETARIA DA FAZENDA
SUPERINTENDÊNCIA DE FINANÇAS PÚBLICAS

Contas Anuais 2022

R$1,00

QUADRO DO SUPERÁVIT/DÉFICIT FINANCEIRO

CÓDIGO	FONTE DE RECURSO	2022	2021
0101000000	Tesouro - Recursos Ordinários	2.017.400.207,67	1.009.046.998,93
0102000000	Receitas e Transferências de Impostos - Saúde	89.430.007,98	63.961.331,11
0103000000	Recursos para Ações do FUNDEB	120.074,47	54.870.518,19
0104000000	Recursos Vinculados a MDE	(734.813.808,26)	164.771.515,52
0105000000	Fundo Estadual para o Desenvolvimento Científico e Tecnológico	(21.981.888,55)	(16.181.109,26)
0106000000	Fundo Estadual de Recursos Hídricos	(4.263.382,80)	(39.629,61)
0112000000	Cota-Parte da CIDE	(6.163.848,08)	(6.240.261,03)
0114000000	Auxílio Financeiro da União para Ações de Saúde e Assistência Social (LC 173/2020)	2.178.564,97	2.178.564,97
0120000000	Royalties - Recursos Naturais	161.015.158,97	140.625.105,12
0123000000	Recursos para Ações do FUNDEB - Remuneração de Depósitos Bancários	482.538,33	98.060,29
0124000000	Receitas de Impostos e de Transferência de Impostos - Educação - Remuneração de Depósitos	7.962.332,90	183.792,35
0130000000	Recursos para o Fundo de Combate a Pobreza	78.431.826,89	122.292.181,86
0150000000	Emenda Impositiva Estadual - Transferência Especial	821.912,31	1.523.574,61
0196000000	Recursos de Depósitos Judiciais	0,00	0,00
0201000000	Transferências de Recursos do FNDE Referentes ao Programa Dinheiro Direto na Escola (PDDE)	(11.928,91)	0,00
0202000000	Transferências de Recursos do FNDE Referentes ao Programa Nacional de Alimentação Escolar	(10.494.268,41)	(10.552.318,79)
0204000000	Recursos do Salário Educação	69.770,02	6.292.436,41
0205000000	Outras Transferências de Recursos do FNDE	99.663.636,63	35.546.635,56
0207000000	Fundo de Promoção e Desenvolvimento do Esporte	266.351,06	262.711,06
0208000000	Contribuição sobre a Receita de Loterias Esportivas	607.325,27	258.916,78
0209000000	Serviços Recreativos e Culturais	(1.658.028,20)	(988.108,33)
0214000000	Transferência de Recursos do SUS	(171.531.394,83)	(51.479.184,58)
0215000000	Transferências Fundo a Fundo de Recursos do SUS provenientes do Governo Federal-Bloco	2.821.464,84	3.384.162,84
0222000000	Transferência de Convênios e Instrumentos Afins - Educação	11.718.866,50	15.306.686,95
0223000000	Transferência de Convênios e Instrumentos Afins - Saúde	45.809.417,45	47.715.820,35
0224000000	Transferência de Convênios e Instrumentos Afins - Demais Áreas	79.646.735,03	90.275.861,77
0229000000	Transferência de Recursos do FNAS	3.474.557,35	4.262.117,29
0230000000	Transferência do Fundo de Amparo ao Trabalhador	54.568,77	49.957,75
0232000000	Transferência de Recursos do Fundo Penitenciário Nacional	17.730.800,34	16.123.683,23
0233000000	Transferência de Recursos do Fundo Nacional para Calamidades Públicas, Proteção e Defesa	0,00	1.520,53
0234000000	Transferência de Recursos do Fundo Nacional de Segurança Pública	88.863.987,42	66.833.124,30
0240000000	Geração Própria / Outros Recursos de Longo Prazo	0,00	0,00
0250000000	Recursos de Patrocínios	10.497.839,95	11.244.006,99
0252000000	Transporte de Passageiros Intermunicipal e Interestadual	(5.346.209,93)	(5.403.020,41)
0270000000	Recursos Diretamente Arrecadados	(720.519.251,56)	(762.289.572,09)
0280000000	Recursos vinculados ao RPPS - Plano Financeiro	69.906.891,52	35.133.151,68
0281000000	Recursos vinculados ao RPPS - Taxa de Administração	(21.790,55)	(39.314,89)
0285000000	Recursos vinculados ao SPSM	18.222.871,85	12.473.522,05
0290000000	Operações de Crédito Internas	131.911.920,86	117.117.029,63
0291000000	Operações de Crédito Externas	14.122.002,82	14.112.749,72
0293000000	Alienação de Bens	(14.129.639,55)	(15.552.492,07)
	SUPERÁVIT/DÉFICIT DO EXERCÍCIO:	**1.262.296.192,54**	**1.167.180.726,78**

Demonstrativo de Representatividade de cada Item da Receita - Análise Vertical										
Categoria Econômica	2018		2019		2020		2021		2022	
	R$	%	R$	%	R$	%	R$	%	R$	%
Receitas Correntes	**8.377.970.057,36**	**96,66**	**9.169.292.940,00**	**96,92**	**10.163.835.663,18**	**97,58**	**11.372.758.665,94**	**97,49**	**12.794.636.400,24**	**96,90**
Tributária	2.604.172.351,18	30,05	2.891.604.294,07	30,57	2.911.684.475,54	27,95	3.701.197.782,89	31,73	4.081.245.577,16	30,91
ICMS	2.041.554.974,44	23,55	2.079.410.897,01	21,98	2.064.681.149,05	19,82	2.509.406.739,49	21,51	2.712.776.161,81	20,55
IPVA	88.257.831,11	1,02	96.517.577,50	1,02	99.446.217,63	0,95	107.174.885,46	0,92	140.328.257,59	1,06
Outras	474.359.545,63	5,47	715.675.819,56	7,56	747.557.108,86	7,18	1.084.616.157,94	9,30	1.228.141.157,76	9,30
Contribuições	992.328.038,12	11,45	1.029.865.603,83	10,89	1.291.161.845,87	12,40	1.540.838.270,27	13,21	1.265.084.309,17	9,58
Patrimonial	90.529.467,34	1,04	64.692.628,99	0,68	43.609.103,12	0,42	78.062.949,70	0,67	222.036.479,28	1,68
Agropecuária	6.840,06	0,00	0,00	0,00	46.675,87	0,00	27.433,99	0,00	0,00	0,00
Serviços	431.026.879,69	4,97	494.659.107,69	5,23	568.587.634,22	5,46	382.942.415,28	3,28	414.652.835,01	3,14
Transferências Correntes	4.106.785.832,29	47,38	4.561.354.953,77	48,21	5.167.573.628,15	49,61	5.534.426.114,18	47,44	6.619.833.482,04	50,14
FPE	2.938.079.532,87	33,90	3.214.447.184,89	33,98	3.073.159.669,93	29,50	4.082.721.683,33	35,00	4.964.725.315,12	37,60
Outras	1.168.706.299,42	13,48	1.346.907.768,88	14,24	2.094.413.958,22	20,11	1.451.704.430,85	12,44	1.655.108.166,92	12,53
Outras Receitas Correntes	153.120.648,68	1,77	127.116.351,65	1,34	181.172.300,41	1,74	135.263.699,63	1,16	191.783.717,58	1,45
Receitas de Capital	**289.386.144,75**	**3,34**	**291.178.742,19**	**3,08**	**252.380.348,13**	**2,42**	**293.624.420,93**	**2,52**	**409.342.485,38**	**3,10**
Operações de Crédito	235.400.940,61	2,71	215.247.045,12	2,27	97.990.243,27	0,94	153.752.313,13	1,32	309.751.682,35	2,35
Alienação de Bens	2.627.313,79	0,03	3.191.126,43	0,03	5.041.896,92	0,05	6.858.861,19	0,06	8.106.894,40	0,06
Amortização de Empréstimos	0,00	0,00	12.243,62	0,00	18.205,46	0,00	15.975,75	0,00	0,00	0,00
Transferências de Capital	51.327.890,35	0,59	72.190.467,41	0,76	149.327.066,58	1,43	132.979.634,69	1,14	91.456.722,74	0,69
Outras Receitas de Capital	30.000,00	0,00	537.859,61	0,01	2.935,90	0,00	17.636,17	0,00	27.185,89	0,00
TOTAL DA RECEITA	**8.667.356.202,11**	**100,00**	**9.460.471.682,19**	**100,00**	**10.416.216.011,31**	**100,00**	**11.666.383.086,87**	**100,00**	**13.203.978.885,62**	**100,00**

CONTAS ANUAIS 2022

DEMONSTRATIVO DA PARTICIPAÇÃO SOCIETÁRIA DO ESTADO

2021

ESPECIFICAÇÃO	SALDO INICIAL DE INVESTIMENTO	SALDO INICIAL DE PROVISÃO	APORTE DO ESTADO	EQUIVALÊNCIA PATRIMONIAL INVESTIMENTO		PROVISÃO		SALDO FINAL (PROVISÃO)	OUTROS	SALDO FINAL INVESTIMENTOS
	EXERCICIO 2020	EXERCICIO 2020	NO EXERCÍCIO	GANHO DE INVESTIMENTO EQUIVALÊNICA PATRIMONIAL	PERDA DE INVESTIMENTO EQUIVALÊNICA PATRIMONIAL	REVERSÃO (6)	APROPRIAÇÃO (7)			
	(1)	(2)	(3)	(4)	(5)			(8=2+6+7)	(9)	(10=1+3+4+5+9)
EMPRESAS ESTATAIS DEPENDENTES (I = A)	**310.921.593,55**	**(33.968.692,50)**		**12.667.901,10**	**(6.119.925,79)**	**948.977,99**	**(30.028.837,77)**	**(63.048.552,28)**		**317.469.568,86**
SALDO INCORPORADO (A)	310.921.593,55	(33.968.692,50)		12.667.901,10	(6.119.925,79)	948.977,99	(30.028.837,77)	**(63.048.552,28)**		**317.469.568,86**
CODISE - Cia. Desenv. Ind. Rec. Min. Sergipe	187.779.857,67	-	-	12.667.901,10	-	-	-	-	-	**200.447.758,77**
EMSETUR- Empresa Sergipana de Turismo	12.081.472,32	-	-	-	(1.670.722,45)	-	-	-	-	**10.410.749,87**
PRONESE - Emp.de Desenv.Sustentável de Sergipe	-	(151.398,26)	-	-	-		(93.095,71)	(244.493,97)	-	-
EMGETIS - Empresa Sergipana de Tecnologia da Informação	-	(6.031.847,43)	-	-	-	218.597,63	-	(5.813.249,80)	-	-
COHIDRO - Cia de Des. Resursos Hídricos e Irrigação de Sergipe	-	(15.550.804,45)	-	-	-	730.380,36		(14.820.424,09)	-	-
EMDAGRO - Empresa de Desenvolvimento Agrário de Sergipe	-	(12.234.642,36)	-	-	-	-	(29.935.742,06)	(42.170.384,42)	-	-
CEHOP	111.060.263,56	-	-		(4.449.203,34)	-	-	-	-	**106.611.060,22**
(-) Desincorporação de Participação Societária	(310.921.593,55)	-	-	(12.667.901,10)	6.119.925,79	-	-	-	-	(317.469.568,86)
EMPRESAS ESTATAIS NÃO DEPENDENTES (II = B + C)	**2.097.680.109,27**			**184.865.417,00**	**-**					**2.282.545.526,27**
AÇÕES ORDINÁRIAS (B)	**1.562.598.029,92**			**129.951.661,88**	**-**					**1.692.549.691,80**
SERGÁS - Empresa Sergipana de Gás S/A	**18.950.491,10**	-	-	1.672.785,07	-	-	-	-	-	**20.623.276,17**
BANESE - Banco do Estado de Sergipe	**228.414.213,79**	-	-	34.418.060,65	-	-	-	-	-	**262.832.274,44**
DESO - Cia.de Saneamento de Sergipe	**1.311.374.264,08**	-		93.860.816,16	-	-	-	-	-	**1.405.235.080,24**
SEGRASE - Serviços Gráficos de Sergipe	**3.859.060,95**	-	-	-	-	-	-	-	-	**3.859.060,95**
AÇÕES PREFERENCIAIS (C)	**535.082.079,35**			**54.913.755,12**						**589.995.834,47**
BANESE - Banco do Estado de Sergipe	**209.982.472,43**	-	-	31.644.948,28	-	-	-	-	-	**241.627.420,71**
DESO - Cia.de Saneamento de Sergipe	**325.099.606,92**	-	-	23.268.806,84	-	-	-	-	-	**348.368.413,76**
OUTRAS PARTICIPAÇÕES (III)	**360.813.555,32**									**360.813.555,32**
AÇÕES ORDINÁRIAS (D)	**12.121,71**									**12.121,71**
Cia. Ind.de Turismo de Salgado	2,03	-	-	-	-	-	-	-	-	**2,03**
TELEBRASÍLIA - Telecomunicações de Brasília S/a	11.892,48	-	-	-	-	-	-	-	-	**11.892,48**
TELERGIPE - Telecominicações de sergipe S/A	0,01	-	-	-	-		-	-	-	**0,01**
BNB - Banco do Nordeste do Brasil	227,19	-	-	-	-	-	-	-	-	**227,19**
AÇÕES PREFERENCIAIS (E)	**27,45**									**27,45**
CHESF - Cia. Hidrelétrica do São Francisco	27,45	-	-	-	-	-	-	-	-	**27,45**
TÍTULOS DIVERSOS (F)	**360.801.406,16**									**360.801.406,16**
Iate Clube de Aracaju	855,68	-	-	-	-	-	-	-	-	**855,68**
Outras Participações	360.800.550,48	-	-	-	-	-	-	-	-	**360.800.550,48**
TOTAL GERAL (= I + II +III)	**2.769.415.258,14**			**197.533.318,10**	**(6.119.925,79)**	**948.977,99**	**(30.028.837,77)**	**(63.048.552,28)**		**2.960.828.650,45**

Tabela 22 - Fonte i-Gesp

Março de 2023

FRANCISCO MASCARENHAS DE JESUS
Gerente Geral de Dívida Pública

MARCOS FELIPE DE ALMEIDA GOMES
Superintendente de Finanças Públicas

GOVERNO DO ESTADO DE SERGIPE
DEMONSTRATIVO DOS RECURSOS PRÓPRIOS APLICADOS EM AÇÕES E SERVIÇOS DE SAÚDE
JANEIRO - DEZEMBRO / 2022

Banco: BANESE
Agência Bancária: 014
Conta Bancária: 24-405.551-1

Valores em R$

SALDO DISPONÍVEL NO FINAL DO EXERCÍCIO ANTERIOR, NA CONTA BANCÁRIA, CONFORME REGISTRO CONTÁBIL 18.076.135,43

Anexo I da Resolução nº 283/2013 do TCE

RECEITA ORÇAMENTÁRIA ARRECADADA	VALOR
Imposto de Renda Retido na Fonte - IRRF	852.442.660,72
Imposto sobre Propiedade de Veiculos Automotores - IPVA (1)	175.410.348,57
Imposto sobre Transmissão "Causa Mortis" e Doação - ITCMD	33.774.825,90
Imposto sobre Circulação de Mercadoria e Serviços de Transporte Interestadual e Intermunicipal e de Comunicação - ICMS (1)	3.389.903.055,99
Cota-Parte do FPE	6.205.906.643,51
Cota-Parte do IPI-Exportação	809.315,79
Transferência Financeira - Desoneração (LC nº 87/96)	-
Compensações Financeiras Provenientes de Imposto e Transferências Constitucionais	6.261.247,85
Multas e Juros de Mora do ITCMD	1.249.747,39
Multas e Juros de Mora do IPVA (1) (a)	6.307.100,72
Multas e Juros de Mora do ICMS (1)	18.016.849,03
Divida Ativa do do IPVA (1)	2.943.715,25
Divida Ativa do do ICMS (1)	24.349.397,97
Divida Ativa do do ITCMD	359.323,14
Multa e Juros de Mora da Divida Ativa do IPVA (1)	2.041.919,78
Multa e Juros de Mora da Divida Ativa do ICMS (1) (b)	13.298.743,11
Multa e Juros de Mora da Divida Ativa do ITCMD (c)	310.815,28
TOTAL GERAL (I)	**10.733.385.710,00**

DESPESAS CONSIDERADAS NA APURAÇÃO	LIQUIDADAS E PAGAS	INSCRITAS EM RESTOS A PAGAR	
		PROCESSADO (a)	NÃO PROCESSADO (b)
Despesas Correntes	**1.737.926.549,84**	**4.990.947,39**	**-**
Pessoal e Encargos Sociais (2)	193.497.321,10	3.598.939,23	-
Juros Encargos da Divida	29.500,00	-	-
Outras Despesas Correntes	1.544.399.728,74	1.392.008,16	-
Despesas de Capital	**26.827.025,58**	**-**	**615.326,88**
Investimento	23.107.708,56	-	615.326,88
Inversões Financeiras	3.141.517,02	-	-
Amortização da Divida	577.800,00	-	-
TOTAL (II)	**1.764.753.575,42**	**4.990.947,39**	**615.326,88**
Disponibilidade de caixa no final do exercicio, já deduzidos os restos a pagar de exercicios anteriores **(III)**			
Restos a Pagar inscritos no exercicio sem disponiblidade financeira (3) **($IV=(II_a+II_b)-III$)**			5.606.274,27
TOTAL DAS DESPESAS CONSIDERADAS (V=II-IV)			**1.759.147.301,15**

PERCENTUAL DA RECEITA ARRECADADA DE IMPOSTOS, APLICADO EM AÇÕES E SERVIÇOS PÚBLICOS DE SAÚDE (12%)		%
Percentual Aplicado no periodo	(V / I) X 100	16,39

CONTROLE DOS RESTOS A PAGAR RELACIONAODS COM AS DESPESAS PRÓPRIAS COM AÇÕES E SERVIÇOS PÚBLICOS DE SAÚDE		
Valor Contábil das Disponibilidades Financeiras da Conta Bancária citada no artigo 20 desta Resolução, no final do	(a)	-
Saldo dos Restos a Pagar inscritos em anos anteriores	(b)	-
Limite das Disponibilidades Financeiras da Conta Bancária citada no artigo 20, para fins de apuração do item II e III do	(c = a - b)	-
Cancelamento de Restos a Pagar inscritos em anos anteriores (4)		

FONTE: i-Gesp, SEFAZ/SUPERFIP

(1) Já descontados os valores referentes à repartição tributária e legal para os Municipios

(2) Valores deduzidos das despesas com Inativos e Pensionistas

(3) Os restos a pagar inscritos no exercicio sem disponibilidadefinanceira é quando o valor inscrito em restos a pagar for maior que as disponibilidades de caixa, apurado no final do exercicio.

(4) Quando houver canelamento de Restos a Pagar inscritos em anos anteriores, deverá ser aplicado até o termino do exercicio seguinte, sem prejuizo do percentual minimo exigido.

(a), (b) e (c) Nestes campos esão inclusos os valores da Atualização Monetária, conforme descriminado abaixo.

Aracaju, 31 de janeiro de 2023

Walter Gomes Pinheiro Junior
Secretária de Estado da Saúde, em Exercicio

SAGRES - Sistema de Acompanhamento da Gestão dos Recursos da Sociedade

Recibo de Protocolo

Número do Protocolo:	001399/2023
Usuário:	VERA LÚCIA DE SOUZA FERREIRA
Unidade Gestora:	TRIBUNAL DE CONTAS DO ESTADO DE SERGIPE
Tipo de Documento:	OFÍCIO
Data de Criação do Protocolo:	17/02/2023 14:01:40
Meio de Entrega:	Portal do Jurisdicionado
Quantidade de Peças Anexadas:	1
Assunto:	Declaração do Imposto de Renda da Vice Governadora Eliane Aquino Custódio do exercício 2022 ano 2021.
Observações:	Segue em anexo

Folha 1148
Sigla: GERCONP

TCESE
TRIBUNAL DE CONTAS
ESTADO DE SERGIPE

Recibo de Protocolo:

Número do Protocolo:	**006478/2022**
Número do Ofício:	**1529**
Ano do Ofício:	**2022**
Usuário:	**JORGE PARANHOS MIRANDA DE OLIVEIRA**
Unidade Administrativa	**ESTADO DE SERGIPE**
Unidade Gestora:	**SECRETARIA DE ESTADO GERAL DE GOVERNO**
Tipo de Entrada:	**Documento**
Data de entrada no protocolo:	**07/07/2022 10:26:59**
Data de emissão do relatório:	**07/07/2022 10:27:15**
Meio de Entrega:	**Guichê**

Assunto:	**DECLARAÇÃO DE IMPOSTO DE RENDA**
Observações:	

CONTAS ANUAIS 2022

Sumário

MÓDULO 1 – CORRESPONDÊNCIA DIRIGIDA À ALESE E AO TCE E MENSAGEM DO GOVERNADOR 3

1. CORRESPONDÊNCIA DIRIGIDA AO PRESIDENTE DO TCE-SE..... 4

2.CORRESPONDÊNCIA DIRIGIDA AOS MEMBROS DA ALESE 6

3. CÓPIA DA MENSAGEM QUE O GOVERNADOR APRESENTOU AO PODER LEGISLATIVO ESTADUAL NA SESSÃO DE ABERTURA DOS TRABALHOS LEGISLATIVOS 8

MÓDULO 2 – RELATÓRIO DE GESTÃO 15

1. RESULTADO ORÇAMENTÁRIO, FINANCEIRO E PATRIMONIAL CONSOLIDADOS 16

2. DEMONSTRATIVO DA RECEITA CORRENTE LÍQUIDA..... 68

3. DEMONSTRATIVO DE ATENDIMENTO AOS LIMITES DE DESPESAS COM PESSOAL, SAÚDE E EDUCAÇÃO E OS LIMITES DA DÍVIDA PÚBLICA 71

MÓDULO 3 – DEMONSTRATIVOS DA GESTÃO ORÇAMENTÁRIA E FINANCEIRA 74

1. DEMONSTRATIVO EM NÍVEL DE CATEGORIA ECONÔMICA DA DESPESA POR FUNÇÃO, SUBFUNÇÃO E PROGRAMA..... 75

2. DEMONSTRATIVO EM NÍVEL DE PROGRAMAÇÃO DA DESPESA POR UG..... 79

3. DEMONSTRATIVO DA DESPESA EM NÍVEL DE PROGRAMA DE TRABALHO POR FUNÇÃO, SUBFUNÇÃO E PROGRAMA 85

4. DEMONSTRATIVO DA DESPESA POR VÍNCULOS, FUNÇÕES, SUBFUNÇÕES E PROGRAMAS..... 95

5. COMPARATIVO DA RECEITA ORÇADA COM A ARRECADADA 100

6. COMPARATIVO DA DESPESA AUTORIZADA COM A REALIZADA 112

7. DEMONSTRATIVO DOS CRÉDITOS ADICIONAIS POR UG..... 186

SERGIPE
GOVERNO DO ESTADO

CONTAS ANUAIS 2022

8. DEMONSTRATIVO DA DESPESA ORÇAMENTÁRIA POR CATEGORIA, GRUPO, MODALIDADE, ELEMENTO DE DESPESA E ITEM DE GASTO 275

9. DEMONSTRATIVOS DE PRECATÓRIOS 283

10. DEMONSTRATIVO DA RECEITA E DESPESA EXTRA- ORÇAMENTÁRIA 452

11. DEMONSTRATIVO COM A MANUTENÇÃO E DESENVOLVIMENTO DO ENSINO E DO FUNDEB 454

12. DEMONSTRATIVO DE APLICAÇÃO DE RECURSOS EM AÇÕES E SERVIÇOS PÚBLICOS DE SAÚDE 460

13. DEMONSTRATIVO DOS GASTOS COM CRIANÇA E ADOLESCENTE..... 462

14. DEMONSTRATIVO DOS GASTOS COM RECURSOS HÍDRICOS..... 464

15. DEMONSTRATIVO DOS GASTOS COM FOMENTO DE PESQUISA CIENTÍFICA E TECNOLÓGICA 467

16. DEMONSTRATIVO PATRIMONIAL CONSOLIDADO COM EMPRESAS ESTATAIS..... 470

MÓDULO 4 – DEMONSTRAÇÕES CONTÁBEIS APLICADAS AO SETOR PÚBLICO 472

1. BALANÇO ORÇAMENTÁRIO E ANEXOS 473

1.1 DEMONSTRAÇÃO DA EXECUÇÃO DOS RESTOS A PAGAR NÃO PROCESSADOS 476

1.2 DEMONSTRATIVO DA EXECUÇÃO DOS RESTOS A PAGAR PROCESSADOS 478

2. BALANÇO FINANCEIRO..... 480

3. BALANÇO PATRIMONIAL E ANEXOS 482

3.1 QUADRO DOS ATIVOS E PASSIVOS FINANCEIROS E PERMANENTES..... 484

3.2 QUADRO DAS CONTAS DE COMPENSAÇÃO..... 486

4. DEMONSTRAÇÃO DAS VARIAÇÕES PATRIMONIAIS, SINTÉTICA E ANALÍTICA 488

5. DEMONSTRAÇÃO DOS FLUXOS DE CAIXA 493

6. DEMONSTRAÇÃO DAS MUTAÇÕES DO PATRIMÔNIO LÍQUIDO..... 495

CONTAS ANUAIS 2022

7. NOTAS EXPLICATIVAS ÀS DEMONSTRAÇÕES CONTÁBEIS 497

MÓDULO 5 – DEMONSTRATIVOS DA GESTÃO PATRIMONIAL 522

1. DEMONSTRATIVO SINTÉTICO DA CONCILIAÇÃO BANCÁRIA DE TODAS AS CONTAS CORRENTES E DE APLICAÇÕES FINANCEIRAS PERTENCENTES AO TESOURO ESTADUAL 523

2. EXTRATOS BANCÁRIOS DE TODAS AS CONTAS CORRENTES E DE APLICAÇÃO FINANCEIRA DO TESOURO ESTADUAL 542

3. DEMONSTRATIVO DE CAIXA E EQUIVALENTES DE CAIXA 579

4. DEMONSTRATIVO DA RECEITA DA DÍVIDA ATIVA 581

5. DEMONSTRATIVOS DE VALORES CANCELADOS/ BAIXADOS DA DÍVIDA ATIVA 583

6. DEMONSTRATIVO DA CONTA “BENS MÓVEIS E IMÓVEIS” 586

7. DEMONSTRATIVO DA CONTA “ESTOQUES” 590

8. DEMONSTRATIVO DA CONTA “CRÉDITOS” 592

9. DEMONSTRATIVO DA CONTA “DEPÓSITOS” 594

10. DEMONSTRATIVO DA DÍVIDA FLUTUANTE 596

11. DEMONSTRATIVO DA DÍVIDA FUNDADA INTERNA E EXTERNA 598

12. DEMONSTRATIVO DA CONTA “RESTOS A PAGAR” 600

13. DEMONSTRATIVO DOS SERVIÇOS DA DÍVIDA CONTENDO AS VARIAÇÕES EM RELAÇÃO AO EXERCÍCIO ANTERIOR 605

MÓDULO 6 – DEMONSTRATIVOS DO RELACIONAMENTO COM ENTIDADES PÚBLICAS E PRIVADAS 610

1. DEMONSTRATIVO DE TRANSFERÊNCIA CONSTITUCIONAL AOS MUNICÍPIOS 611

2. DEMONSTRATIVO DA PARTICIPAÇÃO SOCIETÁRIA DO ESTADO NAS EMPRESAS, SOCIEDADES DE ECONOMIA MISTA E EM OUTRAS ENTIDADES PÚBLICAS E PRIVADAS 613

SERGIPE
GOVERNO DO ESTADO

CONTAS ANUAIS 2022

3. RELAÇÃO DOS 100 (CEM) MAIORES DEVEDORES DA FAZENDA PÚBLICA ESTADUAL INSCRITOS NA DÍVIDA ATIVA TRIBUTÁRIA E NÃO TRIBUTÁRIA 615

MÓDULO 7 – OUTROS DOCUMENTOS.....621

1. RELATÓRIOS DAS MEDIDAS ADOTADAS PARA REDUZIR A SONEGAÇÃO FISCAL E INCREMENTAR A ARRECADAÇÃO DA RECEITAS ESTADUAL ..622

2. DOCUMENTAÇÃO COMPROBATÓRIA DA ENTREGA DAS DECLARAÇÕES DE BENS E RENDAS DO GOVERNADOR(A) E VICE-GOVERNADOR(A) 626

3. COMPROVANTES DE SUBSÍDIOS PAGOS AO GOVERNADOR(A) E VICE- GOVERNADOR(A)..... 629

4. PARECER DO CONSELHO DE ACOMPANHAMENTO E CONTROLE DO FUNDEB..... 632

5. RELATÓRIO TÉCNICO, CERTIFICADO DE AUDITORIA E PARECER DE DIRIGENTE DA SETC REFERENTE À PRESTAÇÃO DE CONTAS..... 638

MÓDULO 8 – RELATÓRIO DE ATIVIDADES.....639

DILIGÊNCIA – Nº 59/2023/SETC.....1070

1. DEMONSTRATIVOS ATUALIZADOS 1073

1.1 COMPARATIVO DA DESPESA AUTORIZADA COM A REALIZADA 1073

1.2 BALANÇO ORÇAMENTÁRIO 1140

1.3 QUADRO DAS CONTAS COMPENSAÇÃO 1142

2. ANEXO 3 DO BALANÇO PATRIMONIAL, “QUADRO DO SUPERAVIT/DEFICIT FINANCEIRO” 1143

3. DEMONSTRATIVO DE REPRESENTATIVIDADE DE CADA ITEM DA RECEITA - ANÁLISE VERTICAL 1145

4. DEMONSTRATIVO DA PARTICIPAÇÃO SOCIETÁRIA DO ESTADO 1146

5. DEMONSTRATIVO DE APLICAÇÃO DE RECURSOS EM AÇÕES E SERVIÇOS PÚBLICOS DE SAÚDE 1147

6. PROTOCOLOS DE ENTREGA AO TCE/SE DA DECLARAÇÃO DE BENS E RENDA DO GOVERNADOR E DA VICE GOVERNADORA 1148

SERGIPE
GOVERNO DO ESTADO

SERGIPE
GOVERNO DO ESTADO
SECRETARIA DE ESTADO DA FAZENDA

DESPACHO Nº 726/2023-SEFAZ

Processo nº: 1296/2023-PREST-CONTAS-SEFAZ
Assunto: Prestação de Contas Anuais 2022
Interessado: SEFAZ

Em resposta à diligência 59/2023/SETC retornamos o processo com as informações ajustadas, inseridas nas folhas:

- “Comparativo da Despesa Autorizada com a Realizada”, fls. 1073-1139;
- “Balanço Orçamentário”, fls.1140-1141
- “Quadro das Contas de Compensação”, fl. 1142;
- “Anexo 3 do Balanço Patrimonial” – quadro do superávit/Déficit Financeiro, fls.1143-1144;
- “Demonstrativo de Representatividade de cada Item da Receita”, fl. 1145;
- “Demonstrativo da Participação Societária do Estado”, fl.1146;
- “Demonstrativo de Aplicação de Recursos em Ações e Serviços Públicos de Saúde”, fls.1147;
- “Protocolo de entrega ao TCE/SE da Declaração de Bens e Renda da Vice-governadora referente ao exercício 2022, ano-calendário 2021”, fl.1148
- “Protocolo de entrega da Declaração de Bens e Renda do Governador ao TCE/SE, referente ao exercício 2022, ano-calendário 2021”, fl.1149.
- Índice fls.1150-1153

Aracaju, 29/05/2023

e-Doc Documento Virtual válido conforme Decreto nº 40.394/2019

Este documento foi assinado digitalmente por FRANCISCO MASCARENHAS DE JESUS, MARCOS FELIPE DE ALMEIDA GOMES e VALDOMIRO DOS SANTOS

Documento assinado utilizando login/senha do sistema (DOCFLOW) Verificação em: http://edocsergipe.se.gov.br/consultacodigo. Utilize o código: 7FJG-6KWT-DGX3-NWXF

SERGIPE
GOVERNO DO ESTADO
SECRETARIA DE ESTADO DA FAZENDA

e-doc SERGIPE
ASSINADO ELETRONICAMENTE
Verificar autenticidade conforme mensagem apresentada no rodapé do documento

Especialista em Políticas Públicas e Gestão Governamental
MARCOS FELIPE DE ALMEIDA GOMES

e-doc SERGIPE
ASSINADO ELETRONICAMENTE
Verificar autenticidade conforme mensagem apresentada no rodapé do documento

Gerente
FRANCISCO MASCARENHAS DE JESUS

e-doc SERGIPE
ASSINADO ELETRONICAMENTE
Verificar autenticidade conforme mensagem apresentada no rodapé do documento

Gerente Geral de Contabilidade
VALDOMIRO DOS SANTOS

Este documento foi assinado digitalmente por FRANCISCO MASCARENHAS DE JESUS, MARCOS FELIPE DE ALMEIDA GOMES e VALDOMIRO DOS SANTOS

Documento assinado utilizando login/senha do sistema (DOCFLOW) Verificação em: http://edocsergipe.se.gov.br/consultacodigo. Utilize o código: 7FJG-6KWT-DGX3-NWXF

Protocolo de Assinatura(s)

O documento acima foi proposto para assinatura digital. Para verificar as assinaturas acesse o endereço http://edocsergipe.se.gov.br/consultacodigo e utilize o código abaixo para verificar se este documento é válido.

Código de verificação: 7FJG-6KWT-DGX3-NWXF

O(s) nome(s) indicado(s) para assinatura, bem como seu(s) status em 30/05/2023 é(são) :

- FRANCISCO MASCARENHAS DE JESUS - 29/05/2023 13:10:44
- MARCOS FELIPE DE ALMEIDA GOMES - 29/05/2023 12:50:13
- VALDOMIRO DOS SANTOS - 29/05/2023 12:57:35

SERGIPE
GOVERNO DO ESTADO
SECRETARIA DE ESTADO DA FAZENDA

Ofício Externo n° 809/2023-SEFAZ

Aracaju, 29 de maio de 2023.

À sua Excelência a Senhora
Sheila Feitosa Macedo - SETC
Secretária Executiva
Rua Vila Cristina, 1051, Bairro: 13 de Julho
CEP 49020-150, Aracaju - SE

Assunto: Prestação de Contas Anuais 2022

Manifestando nossos cordiais cumprimentos, em atendimentos à diligência Nº 59/2023/SETC relativa ao processo de prestação das contas anuais 2022 do Governo do estado de Sergipe encaminhamos a Vossa excelência os atos solicitados conforme segue:

Comparativo da Despesa Autorizada com a Realizada;

Balanço Orçamentário;

Quadro das Contas de Compensação;

Demonstrativo de Representatividade de cada Item da Receita;

Anexo 3 do Balanço Patrimonial, "Quadro do Superavit/Déficit Financeiro;

Protocolo de entrega ao TCE/SE da Declaração de Bens e Renda do Governador e da Vice-governadora referente ao exercício 2022, ano-calendário 2021;

Demonstrativo de Aplicação de Recursos em Ações e Serviços Públicos de Saúde;

Demonstrativo da Participação Societária do Estado.

Este documento foi assinado digitalmente por SARAH TARSILA ARAUJO ANDREOZZI

Documento assinado utilizando login/senha do sistema (DOCFLOW) Verificação em: http://edocsergipe.se.gov.br/consultacodigo. Utilize o código: C2NO-SW7V-CZ42-WZM0

SERGIPE
GOVERNO DO ESTADO
SECRETARIA DE ESTADO DA FAZENDA

Atenciosamente,

e-doc SERGIPE
ASSINADO ELETRONICAMENTE
Verificar autenticidade conforme mensagem apresentada no rodapé do documento

SARAH TARSILA ARAUJO ANDREOZZI
Secretário(a) de Estado da Fazenda

Este documento foi assinado digitalmente por SARAH TARSILA ARAUJO ANDREOZZI

Documento assinado utilizando login/senha do sistema (DOCFLOW) Verificação em: http://edocsergipe.se.gov.br/consultacodigo. Utilize o código: C2NO-SW7V-CZ42-WZM0

Protocolo de Assinatura(s)

O documento acima foi proposto para assinatura digital. Para verificar as assinaturas acesse o endereço http://edocsergipe.se.gov.br/consultacodigo e utilize o código abaixo para verificar se este documento é válido.

Código de verificação: C2NO-SW7V-CZ42-WZM0

O(s) nome(s) indicado(s) para assinatura, bem como seu(s) status em 30/05/2023 é(são) :

- SARAH TARSILA ARAUJO ANDREOZZI - 29/05/2023 13:42:28

SERGIPE
GOVERNO DO ESTADO
SECRETARIA DE ESTADO DA TRANSPARÊNCIA E CONTROLE

PROCESSO Nº: 1296/2023-PREST-CONTAS-SEFAZ
ENTIDADE: Governo do Estado de Sergipe
AGENTE RESPONSÁVEL: Belivaldo Chagas Silva
CARGO: Governador do Estado
PERÍODO: 01/01/2022 a 31/12/2022
EXERCÍCIO FINANCEIRO: 2022

RELATÓRIO TÉCNICO DA PRESTAÇÃO DE CONTAS DO GOVERNO DE SERGIPE

PCA Nº 67/2023/SETC

Senhora Secretária de Estado da Transparência e Controle – SETC,

Em atendimento à determinação de Vossa Excelência, foi examinado o processo de Prestação de Contas Anual do Governo do Estado de Sergipe, referente ao exercício financeiro de 2022.
Os trabalhos foram realizados em estrita observância às normas e procedimentos de controle interno aplicáveis aos órgãos e entidades do Poder Executivo Estadual, consoantes disposições da Lei Estadual nº 3.630, de 26 de junho de 1995, do Art.11 da Lei nº 8.496, de 28 de dezembro de 2018, e aos princípios da legalidade, legitimidade e economicidade, cujos resultados são apresentados neste Relatório Técnico.

1 – ESCOPO DO TRABALHO

O exame do processo da Prestação de Contas do Governo de Sergipe teve por finalidade emitir relatório técnico e certificado de auditoria quanto à regularidade das Contas Anuais; como também obter razoável grau de certeza quanto à observância dos princípios da legitimidade, economicidade e razoabilidade, cujos trabalhos foram realizados em estrita observância às normas e procedimentos de controle interno aplicável ao serviço público estadual, consoantes disposições da Lei nº 4.320/1964, da Lei Complementar nº 101/2000 (LRF), da Lei Complementar nº 205/2011 (Lei Orgânica do TCE/SE), da Lei Estadual nº 3.630/1995 (Lei Orgânica da Controladoria-Geral), da Lei nº 8.496/2018 (Criação da SETC), da Resolução TCE nº 270/2011 (Regimento Interno do Tribunal de Contas do Estado de Sergipe) e da Instrução Normativa nº 001/SETC/2021.

Este documento foi assinado digitalmente por MARIA DE FÁTIMA DOS SANTOS, Rafael Santos Pereira, RITA DE CÁCIA SOUSA MELO e ZELMA FERREIRA SANTOS

Documento assinado utilizando login/senha do sistema (DOCFLOW) Verificação em: http://edocsergipe.se.gov.br/consultacodigo. Utilize o código: HXNG-2XTN-4RA5-QFOR

SERGIPE
GOVERNO DO ESTADO
SECRETARIA DE ESTADO DA TRANSPARÊNCIA E CONTROLE

2 – DO PROCESSO DE PRESTAÇÃO DE CONTAS ANUAL

2.1 – Das formalidades do Processo de Prestação de Contas

O Processo de Prestação de Contas Anual do **Governo do Estado de Sergipe** foi entregue nesta Secretaria de Estado da Transparência e Controle em 03/04/2023, apresentado de forma digital através do e-DOC Sergipe, contendo inicialmente 1069 folhas, conforme estabelece o Art. 6º da Instrução Normativa Nº 001/SETC/2021, que dispõe sobre a organização dos processos de Prestação de Contas Anuais dos Órgãos do Poder Executivo do Estado de Sergipe.

2.2 – Dos responsáveis pela elaboração do Processo de Prestação de Contas

O processo de Prestação de Contas do **Governo do Estado de Sergipe** foi instruído pela Secretaria de Estado da Fazenda, consoante disposição do Art. 4º, inciso IV da IN Nº 001/SETC/2021.

2.3 – Do Relatório de Gestão

O "Relatório de Gestão" foi apresentado na Prestação de Contas às fls. 15 a 73 e às fls. 639 a 1068, demonstrando os resultados orçamentário, financeiro e patrimonial consolidados, bem como os demonstrativos da receita corrente líquida e de atendimento aos limites de despesas com pessoal, saúde, educação e da dívida pública; contendo ainda o Relatório de Atividades apresentando panorama, identidade estratégica e resultados da gestão por programas temáticos, encontrando-se em conformidade com o Art. 12, alínea "d", da Instrução Normativa Nº 001/SETC/2021.

2.4 – Da Gestão Orçamentária e Financeira

2.4.1 – Orçamento Geral do Estado

O artigo 150 da Constituição Estadual estabelece que os instrumentos disciplinadores da elaboração, execução e controle do Orçamento Geral do Estado são: o Plano Plurianual, a Lei de Diretrizes Orçamentárias e a Lei Orçamentária Anual, os quais foram autorizados pelos seguintes dispositivos legais:

✓ Plano Plurianual (PPA), para o período de 2020/2023, nos termos da Lei Estadual nº 8.645, de 08 de janeiro de 2020, publicada no Diário Oficial do Estado, em 13 de janeiro de 2020, foram estabelecidos

Este documento foi assinado digitalmente por MARIA DE FÁTIMA DOS SANTOS, Rafael Santos Pereira, RITA DE CÁCIA SOUSA MELO e ZELMA FERREIRA SANTOS

Documento assinado utilizando login/senha do sistema (DOCFLOW) Verificação em: http://edocsergipe.se.gov.br/consultacodigo. Utilize o código: HXNG-2XTN-4RA5-QFOR

SERGIPE
GOVERNO DO ESTADO
SECRETARIA DE ESTADO DA TRANSPARÊNCIA E CONTROLE

os objetivos, diretrizes e metas para a Administração Pública Estadual em nível macro, abrangendo os programas de manutenção e expansão das ações de Governo;

✓ Lei de Diretrizes Orçamentárias (LDO), Lei Estadual nº 8.878, de 05 de agosto de 2021, publicada no Suplemento Diário Oficial do Estado do dia 31 de agosto de 2021, que estabelece as metas, prioridades e os critérios para elaboração do Orçamento Geral do Estado, referente ao exercício de 2022;

✓ Lei Orçamentária Anual (LOA), compreende o Orçamento Fiscal, da Seguridade Social e de Investimentos, os quais contemplam os programas de Governo para o exercício de 2022, aprovados por meio da Lei Estadual nº 8.963, de 13 de janeiro de 2022, publicada no Diário Oficial do Estado em 17 de janeiro de 2022.

A Lei Orçamentária nº 8.963, de 13 de janeiro de 2022, para o exercício de 2022, atendendo às determinações contidas nos artigos 150 a 156 da Constituição Estadual, estimou as receitas e fixou as despesas alocando recursos da ordem de **R$ 12.173.837.958,00**, conforme Arts. 2º e 4º da LOA/2022, o qual compreende o Orçamento Fiscal e da Seguridade Social, recursos de todas as fontes, conforme demonstrado na Tabela 1:

Este documento foi assinado digitalmente por MARIA DE FÁTIMA DOS SANTOS, Rafael Santos Pereira, RITA DE CÁCIA SOUSA MELO e ZELMA FERREIRA SANTOS

Documento assinado utilizando login/senha do sistema (DOCFLOW) Verificação em: http://edocsergipe.se.gov.br/consultacodigo. Utilize o código: HXNG-2XTN-4RA5-QFOR

SERGIPE
GOVERNO DO ESTADO

SECRETARIA DE ESTADO DA TRANSPARÊNCIA E CONTROLE

TABELA 1			
GOVERNO DO ESTADO DE SERGIPE – ORÇAMENTO FISCAL E DA SEGURIDADE SOCIAL 2022		R$ 1,00	
DEMONSTRATIVO DA RECEITA E DESPESA SEGUNDO AS CATEGORIAS ECONÔMICAS		RECURSOS DE TODAS AS FONTES	
RECEITA		DESPESA	
RECEITAS CORRENTES	**12.282.576.035**	**DESPESAS CORRENTES**	**10.737.998.486**
RECEITA TRIBUTÁRIA	5.267.012.176	PESSOAL E ENCARGOS SOCIAIS	7.354.911.290
RECEITA DE CONTRIBUIÇÕES	567.151.620	JUROS E ENCARGOS DA DÍVIDA	167.591.810
RECEITA PATRIMONIAL	69.081.732	OUTRAS DESPESAS CORRENTES	3.215.495.386
RECEITA AGROPECUÁRIA	0		
RECEITA INDUSTRIAL	0		
RECEITA DE SERVIÇOS	208.031.140		
TRANSFERÊNCIAS CORRENTES	6.052.422.083		
OUTRAS RECEITAS CORRENTES	118.877.284		
RECEITAS CORRENTES – OPERAÇÕES INTRAORÇAMENTÁRIAS	**1.252.151.245**		
DEDUÇÕES DA RECEITA CORRENTE	**-2.711.192.098**		
I - TOTAL DAS RECEITAS CORRENTES	**10.823.535.182**		
RECEITAS DE CAPITAL	**1.350.302.776**	**DESPESAS DE CAPITAL**	**1.417.977.680**
OPERAÇÕES DE CRÉDITO	569.825.700	INVESTIMENTOS	1.113.300.490
ALIENAÇÃO DE BENS	401.497.041	INVERSÕES FINANCEIRAS	80.000.000
AMORTIZAÇÃO DE EMPRÉSTIMOS	18.515	AMORTIZAÇÃO DA DÍVIDA	224.677.190
TRANSFERÊNCIAS DE CAPITAL	378.811.520		
OUTRAS RECEITAS DE CAPITAL	150.000		
II - TOTAL DAS RECEITAS DE CAPITAL	**1.350.302.776**		
		RESERVA DE CONTINGÊNCIA	**17.861.792**
TOTAL	**12.173.837.958**	**TOTAL**	**12.173.837.958**

Fonte: Lei nº 8.963, de 13 de janeiro de 2022/ Demonstrativo da Receita e Despesa Segundo as Categorias Econômicas

O supracitado Orçamento Fiscal e da Seguridade Social compreende os Poderes do Estado de Sergipe, seus Órgãos, Fundos, Entidades da Administração Direta e Indireta, inclusive Fundações, instituídas e mantidas pelo Poder Público Estadual, conforme disposto no inciso I do Art. 1º da LOA nº 8.963/2022, que incluem os recursos decorrentes do Tesouro do Estado e os recursos diretamente arrecadados, assim como os provenientes de outras Fontes, englobando as respectivas Receitas e Despesas.

Comparando-se o orçamento aprovado em relação ao exercício anterior, observa-se que houve um crescimento de aproximadamente 14,98% nas receitas estimadas e despesas fixadas para o exercício de 2022, conforme demonstrado na Tabela 2:

Este documento foi assinado digitalmente por MARIA DE FÁTIMA DOS SANTOS, Rafael Santos Pereira, RITA DE CÁCIA SOUSA MELO e ZELMA FERREIRA SANTOS

Documento assinado utilizando login/senha do sistema (DOCFLOW) Verificação em: http://edocsergipe.se.gov.br/consultacodigo. Utilize o código: HXNG-2XTN-4RA5-QFOR

SERGIPE
GOVERNO DO ESTADO
SECRETARIA DE ESTADO DA TRANSPARÊNCIA E CONTROLE

TABELA 2				
RECEITA ESTIMADA E DESPESA FIXADA DOS EXERCÍCIOS 2022 E 2021				
Orçamentos	Receita Estimada e Despesa Fixada			Variação %
	2022 (A)	2021 (B)	Diferença (A-B)	
Fiscal/Seguridade Social	12.173.837.958,00	10.587.756.328,00	**1.586.081.630,00**	**14,98%**

Fonte: LOA nº 8.963/2022

Conforme determina o artigo 5º da Lei nº 8.963/2022, a despesa total fixada para 2022, discriminada por categoria econômica e grupo de despesa, tendo como fontes de recursos o Tesouro do Estado, no valor de **R$ 7.694.792.507,00**, e outras fontes, no valor de **R$ 4.479.045.451,00**, correspondente a 63,21% e 36,79%, respectivamente, do total da despesa fixada, ficou assim distribuída:

TABELA 3				
DESPESA AUTORIZADA POR CATEGORIA ECONÔMICA – EXERCÍCIO 2022				
Grupo de Despesa	Tesouro	Outras Fontes	Total	Análise Vertical %
DESPESAS CORRENTES	**7.211.767.486,00**	**3.526.231.000,00**	**10.737.998.486,00**	**88,21%**
Pessoal e Encargos Sociais	5.218.095.836,00	2.136.815.454,00	7.354.911.290,00	60,42%
Juros e Encargos da Dívida	167.591.810,00	0,00	167.591.810,00	1,38%
Outras Despesas Correntes	1.826.079.840,00	1.389.415.546,00	3.215.495.386,00	26,41%
DESPESAS DE CAPITAL	**465.163.229,00**	**952.814.451,00**	**1.417.977.680,00**	**11,65%**
Investimentos	241.141.039,00	872.159.451,00	1.113.300.490,00	9,15%
Inversões Financeiras	0,00	80.000.000,00	80.000.000,00	0,66%
Amortização da Dívida	224.022.190,00	655.000,00	224.677.190,00	1,85%
RESERVA (CONTINGÊNCIA E RPPS)	**17.861.792,00**	**0,00**	**17.861.792,00**	**0,15%**
Total Geral	**7.694.792.507,00**	**4.479.045.451,00**	**12.173.837.958,00**	**100,00%**

Fonte: Artigo 5º, Anexo I, da LOA nº 8.963/2022

Das informações apresentadas na Tabela 3, depreende-se que 88,21% das despesas fixadas no orçamento anual de 2022 foram comprometidas com Despesas Correntes e 11,65% com Despesas de Capital, de forma que restaram 0,15% para Reservas de Contingência e RPPS.

O Orçamento de Investimentos compreende as Empresas Públicas e Sociedades de Economia Mista em que o Estado, direta ou indiretamente, detém a maioria do capital social com direito a voto, conforme disposto no inciso II do Art. 1º da LOA nº 8.963/2022, sendo fixada a Despesa para o Orçamento de Investimentos, para o exercício de 2022, o valor de **R$ 115.195.000,00**, segundo o Art. 6º da referida LOA, demonstrado na Tabela 4:

Este documento foi assinado digitalmente por MARIA DE FÁTIMA DOS SANTOS, Rafael Santos Pereira, RITA DE CÁCIA SOUSA MELO e ZELMA FERREIRA SANTOS

Documento assinado utilizando login/senha do sistema (DOCFLOW) Verificação em: http://edocsergipe.se.gov.br/consultacodigo. Utilize o código: HXNG-2XTN-4RA5-QFOR

SERGIPE
GOVERNO DO ESTADO
SECRETARIA DE ESTADO DA TRANSPARÊNCIA E CONTROLE

TABELA 4			
DESPESAS DE INVESTIMENTOS: EMPRESAS INDEPENDENTES (EXERCÍCIO/2022)			
Empresas	Recursos de Todas as Fontes		
	Tesouro	Outras Fontes	Total
Banco do Estado de Sergipe S/A	0,00	22.000.000,00	**22.000.000,00**
Companhia de Saneamento de Sergipe	0,00	80.000.000,00	**80.000.000,00**
Sergipe Gás S/A	0,00	11.595.000,00	**11.595.000,00**
Serviços Gráficos de Sergipe	0,00	1.600.000,00	**1.600.000,00**
Total Geral	**0,00**	**115.195.000,00**	**115.195.000,00**

Fonte: LOA nº 8.963/2022

2.4.2 – Das Alterações Orçamentárias

Consoante disposto no Artigo 7º da Lei Orçamentária nº 8.963/2022, o Poder Executivo foi autorizado a abrir créditos suplementares até o limite de 50% das despesas fixadas, e créditos adicionais desde que observado o que dispõem os arts. 7º e 40 a 43 da Lei Federal n° 4.320/64.

Durante o exercício de 2022, os créditos adicionais foram abertos tendo como principais fontes de recursos as anulações de dotações orçamentárias, fontes estas que não oneram o limite autorizado pelo *caput* do artigo 7º, da LOA 8.963/2022, conforme disposto no parágrafo primeiro deste artigo.

Restam, portanto, evidências de que os créditos adicionais efetivamente abertos, durante o exercício de 2022, correspondem a 34,10% do orçamento final aprovado pela Lei nº 8.963/2022, os quais foram decorrentes, principalmente, de anulações de dotações, conforme demonstrado na Tabela 5 a seguir:

TABELA 5			
ALTERAÇÕES ORÇAMENTÁRIAS – EXERCÍCIO 2022			
Itens	Movimentação	Valor	%
A	**Orçamento Inicial**	**12.173.837.958,00**	**100,00%**
B	**Créditos Adicionais**	**4.151.106.708,26**	**34,10%**
B.1	Suplementares	3.601.049.161,08	29,58%
B.2	Especiais	0,00	0,00%
B.3	Extraordinários	550.057.547,18	4,52%
C	**Anulação de Dotações**	**2.658.233.187,71**	**21,84%**
D	**Novos Créditos Autorizados (B-C)**	**1.492.873.520,55**	**12,26%**
	Excesso de Arrecadação	970.128.667,30	7,97%
	Operações de Crédito	180.000.000,00	1,48%
	Superavit Financeiro	342.744.853,25	2,82%
E	**Orçamento Final = (A+D)**	**13.666.711.478,55**	**112,26%**

Fonte: Prestação de Contas do Governo – Exercício/2022 (Folha 22)

Este documento foi assinado digitalmente por MARIA DE FÁTIMA DOS SANTOS, Rafael Santos Pereira, RITA DE CÁCIA SOUSA MELO e ZELMA FERREIRA SANTOS

Documento assinado utilizando login/senha do sistema (DOCFLOW) Verificação em: http://edocsergipe.se.gov.br/consultacodigo. Utilize o código: HXNG-2XTN-4RA5-QFOR

SERGIPE
GOVERNO DO ESTADO
SECRETARIA DE ESTADO DA TRANSPARÊNCIA E CONTROLE

Após a abertura de créditos adicionais, a despesa orçamentária atualizada, segundo as categorias econômicas, ficou assim distribuída:

TABELA 6			
DEMONSTRATIVO DA DESPESA SEGUNDO AS CATEGORIAS ECONÔMICAS			
CATEGORIA ECONÔMICA/ GRUPO DE DESPESA	DOTAÇÃO INICIAL	CRÉDITOS ADICIONAIS	DOTAÇÃO ATUALIZADA
DESPESAS CORRENTES	**10.737.998.486,00**	**1.435.354.911,35**	**12.173.353.397,35**
PESSOAL E ENCARGOS SOCIAIS	7.354.911.290,00	262.372.014,09	7.617.283.304,09
JUROS E ENCARGOS DA DÍVIDA	167.591.810,00	17.512.151,88	185.103.961,88
OUTRAS DESPESAS CORRENTES	3.215.495.386,00	1.155.470.745,38	4.370.966.131,38
DESPESAS DE CAPITAL	**1.417.977.680,00**	**75.282.125,20**	**1.493.259.805,20**
INVESTIMENTOS	1.113.300.490,00	91.413.584,32	1.204.714.074,32
INVERSÕES FINANCEIRAS	80.000.000,00	-5.048.022,42	74.951.977,58
AMORTIZAÇÃO DA DÍVIDA	224.677.190,00	-11.083.436,70	213.593.753,30
RESERVA DE CONTINGÊNCIA	**17.861.792,00**	**-17.763.516,00**	**98.276,00**
TOTAL	**12.173.837.958,00**	**1.492.873.520,55**	**13.666.711.478,55**

Fonte: Prestação de Contas do Governo- Exercício/2022
i-Gesp/ Detalhamento do Demonstrativo Contábil / Dotação Autorizada / Alterações / Remanejamentos Orçamentários

2.4.3 - Da Receita

2.4.3.1 – Receita Orçada e Arrecadada

Tomando-se por base o "Comparativo da Receita Orçada com a Arrecadada", às fls. 100 a 111, verifica-se que, até o final do exercício/2022, a Receita Orçada foi da ordem de **R$ 13.323.966.625,30**, enquanto a receita Arrecadada foi de **R$ 13.203.978.885,62**, representando aproximadamente 99,10% da receita orçada, configurando-se, dessa forma, um ***deficit* de arrecadação** da ordem de **R$ (119.987.739,68)**, conforme tabela 7 abaixo:

TABELA 7			
COMPARATIVO DA RECEITA ORÇADA COM A ARRECADADA			
RECEITA	ORÇADA	ARRECADADA	SALDO
RECEITAS CORRENTES	**13.252.704.702,30**	**15.219.856.884,22**	**1.967.152.181,92**
RECEITAS DE CAPITAL	**1.530.302.776,00**	**409.342.485,38**	**-1.120.960.290,62**
RECEITAS CORRENTES – INTRAORÇAMENTÁRIAS	**1.252.151.245,00**	**889.082.866,85**	**-363.068.378,15**
DEDUÇÕES DA RECEITA CORRENTE	**-2.711.192.098,00**	**-3.314.303.350,83**	**-603.111.252,83**
TOTAL	**13.323.966.625,30**	**13.203.978.885,62**	**-119.987.739,68**

Fonte: Prestação de Contas do Governo – Exercício/2022
i-Gesp/ Demonstrativo da Execução da Receita Orçamentária Consolidado

Este documento foi assinado digitalmente por MARIA DE FÁTIMA DOS SANTOS, Rafael Santos Pereira, RITA DE CÁCIA SOUSA MELO e ZELMA FERREIRA SANTOS

Documento assinado utilizando login/senha do sistema (DOCFLOW) Verificação em: http://edocsergipe.se.gov.br/consultacodigo. Utilize o código: HXNG-2XTN-4RA5-QFOR

SERGIPE
GOVERNO DO ESTADO
SECRETARIA DE ESTADO DA TRANSPARÊNCIA E CONTROLE

2.4.4 – Despesa

2.4.4.1 – Despesa Autorizada e Realizada

Tomando-se por base o "Comparativo da Despesa Autorizada com a Realizada", às fls. 1073 a 1139, verifica-se que, até o final do exercício/2022, a despesa autorizada atingiu o valor de **R$ 13.666.711.478,55**, ao passo que a despesa realizada apresentou o total de **R$ 13.167.550.398,38**, representando aproximadamente 96,35% do total autorizado, configurando-se, dessa forma, uma **economia orçamentária** da ordem de **R$ 499.161.080,17**, conforme detalhado na Tabela 8:

TABELA 8			
COMPARATIVO DA DESPESA ORÇADA COM A ARRECADADA			
DESPESA	AUTORIZADA	ARRECADADA	SALDO
DESPESA CORRENTE	**12.173.353.397,35**	**11.798.215.885,94**	**375.137.511,41**
Pessoal e Encargos Sociais	7.617.283.304,09	7.468.786.106,24	148.497.197,85
Juros e Encargos da Dívida	185.103.961,88	183.753.714,03	1.350.247,85
Outras Despesas Correntes	4.370.966.131,38	4.145.676.065,67	225.290.065,71
DESPESAS DE CAPITAL	**1.493.259.805,20**	**1.369.334.512,44**	**123.925.292,76**
Investimentos	1.204.714.074,32	1.092.745.251,99	111.968.822,33
Inversões Financeiras	74.951.977,58	67.681.868,56	7.270.109,02
Amortização da Dívida	213.593.753,30	208.907.391,89	4.686.361,41
RESERVA DE CONTINGÊNCIA	**98.276,00**	**0,00**	**98.276,00**
TOTAL	**13.666.711.478,55**	**13.167.550.398,38**	**499.161.080,17**

Fonte: Prestação de Contas do Governo – Exercício/2022
i-Gesp/ Demonstrativo da Execução da Despesa Orçamentária Consolidado

2.4.4.2 – Dos Restos a Pagar

No exercício de 2022, verificou-se que houve inscrição tanto de "Restos a Pagar Não Processados", quanto de "Restos a Pagar Processados", nos valores de **R$ 196.211.834,71** e **R$ 79.954.628,58**, respectivamente, totalizando **R$ 276.166.463,29**, de acordo o "Demonstrativo da Inscrição dos Restos a Pagar", às fls. 600 a 604, em conformidade com a inscrição de restos apresentada na Demonstração da Dívida Flutuante, fl. 597, bem como com os saldos das contas "6.2.2.1.3.01.00 – Crédito Empenhado a Liquidar", "6.2.2.1.3.02.00 – Crédito Empenhado em Liquidação" e "6.2.2.1.3.03.00 – Crédito Empenhado Liquidado a Pagar" do Relatório Balancete Contábil, detalhado na Tabela 9 adiante:

Este documento foi assinado digitalmente por MARIA DE FÁTIMA DOS SANTOS, Rafael Santos Pereira, RITA DE CÁCIA SOUSA MELO e ZELMA FERREIRA SANTOS

Documento assinado utilizando login/senha do sistema (DOCFLOW) Verificação em: http://edocsergipe.se.gov.br/consultacodigo. Utilize o código: HXNG-2XTN-4RA5-QFOR

SERGIPE
GOVERNO DO ESTADO
SECRETARIA DE ESTADO DA TRANSPARÊNCIA E CONTROLE

TABELA 9	
INSCRIÇÃO DE RESTOS A PAGAR – EXERCÍCIO 2022	
RESTOS A PAGAR	INSCRIÇÃO
NÃO PROCESSADOS	196.211.834,71
PROCESSADOS	79.954.628,58
TOTAL	276.166.463,29

Fonte: Prestação de Contas Exercício 2022
i-Gesp/ Relatório Balancete Contábil Consolidado

Do confronto dos restos a pagar inscritos no exercício, no valor de **R$ 276.166.463,29**, com as disponibilidades financeiras contabilizadas na conta "Caixa e Equivalente de Caixa", do Ativo Circulante do Balanço Patrimonial à fl. 483, no valor de **R$ 1.204.177.252,49**, e detalhadas no Demonstrativo de Caixa e Equivalentes de Caixa, fl. 580, observou-se que os saldos de caixa são suficientes para honrar o total dos compromissos registrados, conforme Tabela 10 abaixo:

TABELA 10		
DISPONIBILIDADES X RESTOS A PAGAR INSCRITOS		
Itens	Discriminação	Valor R$
(+)	Caixa e Equivalente de Caixa	1.204.177.252,49
(-)	Restos a Pagar Inscritos	276.166.463,29
=	**Resultado**	**928.010.789,20**

2.5 – Das Demonstrações Contábeis e da Gestão Patrimonial

2.5.1 – **Balanço Orçamentário**

O Balanço Orçamentário demonstrará as receitas e despesas previstas em confronto com as realizadas, conforme detalha o art. 102, da Lei nº 4.320/64, normatizado pelo Manual de Contabilidade Aplicada ao Setor Público – MCASP, 8ª edição, da Secretaria do Tesouro Nacional.

Este documento foi assinado digitalmente por MARIA DE FÁTIMA DOS SANTOS, Rafael Santos Pereira, RITA DE CÁCIA SOUSA MELO e ZELMA FERREIRA SANTOS

Documento assinado utilizando login/senha do sistema (DOCFLOW) Verificação em: http://edocsergipe.se.gov.br/consultacodigo. Utilize o código: HXNG-2XTN-4RA5-QFOR

SERGIPE
GOVERNO DO ESTADO
SECRETARIA DE ESTADO DA TRANSPARÊNCIA E CONTROLE

TABELA 11						
BALANÇO ORÇAMENTÁRIO RESUMIDO						
Receitas / Despesas	Receita		Diferença (B-A)	Despesa		Diferença (B-A)
	Previsão Atualizada (A)	Arrecadada (B)		Dotação Atualizada (A)	Realizada (B)	
Corrente	11.793.663.849,30	12.794.636.400,24	1.000.972.550,94	12.173.353.397,35	11.798.215.885,94	-375.137.511,41
Capital	780.477.076,00	99.590.803,03	-680.886.272,97	1.281.430.151,90	1.162.187.782,01	-119.242.369,89
Operações de Crédito/ Refinanciamento	749.825.700,00	309.751.682,35	-440.074.017,65	0,00	0,00	0,00
Reserva de Contingência	0,00	0,00	0,00	98.276,00	0,00	-98.276,00
Amortização da Dívida/ Refinanciamento	0,00	0,00	0,00	211.829.653,30	207.146.730,43	-4.682.922,87
Total	**13.323.966.625,30**	**13.203.978.885,62**	**-119.987.739,68**	**13.666.711.478,55**	**13.167.550.398,38**	**-499.161.080,17**
Superavit / Deficit	342.744.853,25	0,00	-342.744.853,25	0,00	36.428.487,24	**36.428.487,24**
Total	**13.666.711.478,55**	**13.203.978.885,62**	**-462.732.592,93**	**13.666.711.478,55**	**13.203.978.885,62**	**-462.732.592,93**

Fonte: Prestação de Contas do Governo – Exercício/2022

Do exame do Balanço Orçamentário e seus anexos, às fls. 1140 a 1141, constatou-se que a Execução da Receita e da Despesa, no exercício de 2022, apresentou ***superavit*** orçamentário no valor de **R$ 36.428.487,24**, demonstrado na Tabela 11 a seguir:

Da análise das informações acima, constata-se que a receita arrecadada, no exercício de 2022, foi inferior à prevista, resultando um *deficit* de arrecadação da ordem de **R$ (119.987.739,68)**. Quanto à despesa, verificou-se que a dotação orçamentária final no valor de **R$ 13.666.711.478,55** foi superior à sua realização efetiva, resultando uma economia orçamentária da ordem de **R$ 499.161.080,17**, representando 3,65% da dotação atualizada.

De acordo com o "Demonstrativo de Evolução da Receita", à fl. 28, identificou-se que, no exercício de 2022, houve aumento da arrecadação no valor de **R$ 1.537.595.798,75**, que corresponde a uma variação de aproximadamente **13,18%** em relação ao exercício anterior. Em relação à Receita Corrente houve aumento da arrecadação no valor de **R$ 1.421.877.734,30**, que corresponde a uma variação de aproximadamente **12,50%**, comparado ao exercício anterior. Quanto às Receitas de Capital, também houve aumento da arrecadação no valor de **R$ 115.718.064,45**, que corresponde a uma variação de aproximadamente **39,41%** em relação ao exercício anterior.

Este documento foi assinado digitalmente por MARIA DE FÁTIMA DOS SANTOS, Rafael Santos Pereira, RITA DE CÁCIA SOUSA MELO e ZELMA FERREIRA SANTOS

Documento assinado utilizando login/senha do sistema (DOCFLOW) Verificação em: http://edocsergipe.se.gov.br/consultacodigo. Utilize o código: HXNG-2XTN-4RA5-QFOR

SERGIPE
GOVERNO DO ESTADO
SECRETARIA DE ESTADO DA TRANSPARÊNCIA E CONTROLE

No tocante às Despesas, de acordo com o "Comportamento da Despesa Realizada", à fl. 35, verificou-se, também, um acréscimo na realização de Despesas no valor de **R$ 2.062.292.133,30**, equivalente a uma variação de aproximadamente **18,57%** em relação ao exercício anterior. Quanto às Despesas Correntes, houve um crescimento no valor de **R$ 1.520.463.148,57**, equivalente a aproximadamente **14,79%** comparado ao exercício anterior. Já as Despesas de Capital, houve aumento nos gastos no valor de **R$ 541.828.384,73**, correspondente a um crescimento de aproximadamente **65,48%** em relação ao exercício anterior.

Comparando-se as receitas arrecadadas e as despesas realizadas entre os exercícios de 2022 e 2021, demonstradas nos Balanços Orçamentários, verificou-se que houve *superavit* orçamentário, tanto no exercício de 2022, quanto no exercício de 2021, nos valores de **R$ 36.428.487,24** e **R$ 561.124.821,79**, respectivamente, configurando-se uma redução de aproximadamente **93,51%** em relação ao exercício anterior, conforme demonstrado na Tabela 12, a seguir:

TABELA 12				
COMPARATIVO DAS RECEITAS ARRECADADAS COM AS DESPESAS REALIZADAS				
Especificação	**2022**	**2021**	**Diferença**	**Variação %**
Receitas Correntes	12.794.636.400,24	11.372.758.665,94	1.421.877.734,30	12,50%
(-) Despesas Correntes	11.798.215.885,94	10.277.752.137,37	1.520.463.748,57	14,79%
Superavit Corrente	**996.420.514,30**	**1.095.006.528,57**	**-98.586.014,27**	**-9,00%**
Receitas de Capital	409.342.485,38	293.624.420,93	115.718.064,45	39,41%
(-) Despesas de Capital	1.369.334.512,44	827.506.127,71	541.828.384,73	65,48%
Deficit de Capital	**-959.992.027,06**	**-533.881.706,78**	**-426.110.320,28**	**79,81%**
SUPERAVIT	**36.428.487,24**	**561.124.821,79**	**-524.696.334,55**	**-93,51%**

Fonte: Prestação de Contas do Governo – Exercícios 2022 e 2021

No tocante à execução dos restos a pagar de exercícios anteriores, é possível visualizar no Anexo do Balanço Orçamentário **"Demonstrativo da Execução dos Restos a Pagar Não Processados"**, à fl. 477, o saldo de exercícios anteriores no valor de R$ 125.637.634,93, sendo pago no exercício o valor de R$ 74.722.955,64 e cancelado o valor de R$ 49.812.536,55, restando saldo de restos a pagar não processados relativos a exercícios anteriores no valor de **R$ 1.102.142,74**.

Em relação ao Anexo do Balanço Orçamentário **"Demonstrativo da Execução dos Restos a Pagar Processados"**, à fl. 479, verificou-se o saldo de exercícios anteriores no valor de R$ 91.626.272,19, sendo pago no exercício o valor de R$ 76.592.130,10 e cancelado o valor de R$

Este documento foi assinado digitalmente por MARIA DE FÁTIMA DOS SANTOS, Rafael Santos Pereira, RITA DE CÁCIA SOUSA MELO e ZELMA FERREIRA SANTOS

Documento assinado utilizando login/senha do sistema (DOCFLOW) Verificação em: http://edocsergipe.se.gov.br/consultacodigo. Utilize o código: HXNG-2XTN-4RA5-QFOR

7.300.381,62, restando saldo de restos a pagar processados relativos a exercícios anteriores no valor de **R$ 7.733.760,47**.

2.5.1.1 – Quocientes de Análise do Balanço Orçamentário

Nesse item, foi efetuada a análise do "Balanço Orçamentário", através da relação entre os valores totais das Receitas (Prevista e Arrecadada) e das Despesas (Autorizada e Executada), assim observa-se:

a) Quociente de Execução da Receita: Receita Arrecadada / Receita Prevista Atualizada

Receita Arrecadada	13.203.978.885,62	**0,99**
Receita Prevista Atualizada	13.323.966.625,30	

Este quociente demonstra que para cada **R$ 1,00** de receita prevista, foi arrecadado a quantia de **R$ 0,99** gerando, ao final do exercício/2022, um *deficit* de arrecadação da ordem de **R$ (119.987.739,68)**.

b) Quociente de Execução da Despesa: Despesa Executada / Despesa Atualizada

Despesa Executada	13.167.550.398,38	**0,96**
Despesa Atualizada	13.666.711.478,55	

Este quociente demonstra que para cada **R$ 1,00** de despesa autorizada, foi executado a quantia de **R$ 0,96**, gerando, ao final do exercício/2022, uma **economia orçamentária** da ordem de **R$ 499.161.080,17**.

c) Quociente de Equilíbrio Orçamentário: Despesa Atualizada/Receita Prevista Atualizada

Despesa Atualizada	13.666.711.478,55	**1,03**
Receita Prevista Atualizada	13.323.966.625,30	

Este quociente demonstra que para cada **R$ 1,00** de receita prevista, foram fixadas a quantia de **R$ 0,99**, gerando, ao final do exercício/2022, uma diferença da ordem de **R$ 342.744.853,25**, resultante da abertura de créditos adicionais decorrentes de *superavit* financeiro apurado em exercício anterior, conforme demonstrado na Tabela 5.

Este documento foi assinado digitalmente por MARIA DE FÁTIMA DOS SANTOS, Rafael Santos Pereira, RITA DE CÁCIA SOUSA MELO e ZELMA FERREIRA SANTOS

Documento assinado utilizando login/senha do sistema (DOCFLOW) Verificação em: http://edocsergipe.se.gov.br/consultacodigo. Utilize o código: HXNG-2XTN-4RA5-QFOR

SERGIPE
GOVERNO DO ESTADO
SECRETARIA DE ESTADO DA TRANSPARÊNCIA E CONTROLE

d) Quociente do Resultado Orçamentário: Receita Arrecadada / Despesa Executada

Receita Arrecadada	13.203.978.885,62	**1,00**
Despesa Executada	13.167.550.398,38	

Este quociente demonstra que para cada **R$ 1,00** de despesa executada, existe a quantia de **R$ 1,00** de receita arrecadada para saldar as obrigações, gerando, ao final do exercício/2022, um ***superavit* orçamentário** da ordem de **R$ 36.428.487,24**.

2.5.2 – Do Balanço Financeiro

De acordo com o Manual de Contabilidade Aplicada ao Setor Público – MCASP, 8ª edição, da Secretaria do Tesouro Nacional - STN, *o Balanço Financeiro evidencia as receitas e despesas orçamentárias, bem como os ingressos e dispêndios extraorçamentários, conjugados com os saldos de caixa do exercício anterior e os que se transferem para o início do exercício seguinte*.

Dessa forma, o Balanço Financeiro/2022 do Governo do Estado de Sergipe, fl. 481, apresenta, sinteticamente, as informações demonstradas na Tabela 13, a seguir:

TABELA 13			
BALANÇO FINANCEIRO			
Especificação	**2022 (A)**	**2021 (B)**	**Variação % (A-B)/B**
Receita Orçamentária	13.203.978.885,62	11.666.383.086,87	13,18%
Transferências Financeiras Recebidas	9.326.733.744,17	7.851.430.474,95	18,79%
Recebimentos Extraorçamentários	36.203.548.538,57	32.021.557.956,85	13,06%
Saldo Financeiro do exercício anterior	1.736.892.138,67	1.385.599.088,46	25,35%
Total Geral	**60.471.153.307,03**	**52.924.970.607,13**	**14,26%**
Despesa Orçamentária	13.167.550.398,38	11.105.258.265,08	18,57%
Transferências Financeiras Concedidas	9.326.733.744,17	7.851.430.474,95	18,79%
Pagamentos Extraorçamentários	36.271.598.327,72	32.231.328.819,97	12,54%
Saldo Financeiro p/exercício seguinte	1.705.270.836,76	1.736.953.047,13	-1,82%
Total Geral	**60.471.153.307,03**	**52.924.970.607,13**	**14,26%**

Fonte: Prestação de Contas do Governo – Exercício/2022

Do exame do Balanço Financeiro apresentado pela Secretaria de Estado da Fazenda, constatou-se que o somatório dos saldos das receitas orçamentárias, das transferências recebidas e dos recebimentos extraorçamentários totalizou a quantia de **R$ 58.734.261.168,36**, enquanto o somatório dos saldos das

Este documento foi assinado digitalmente por MARIA DE FÁTIMA DOS SANTOS, Rafael Santos Pereira, RITA DE CÁCIA SOUSA MELO e ZELMA FERREIRA SANTOS

Documento assinado utilizando login/senha do sistema (DOCFLOW) Verificação em: http://edocsergipe.se.gov.br/consultacodigo. Utilize o código: HXNG-2XTN-4RA5-QFOR

despesas orçamentárias, das transferências financeiras concedidas e dos pagamentos extraorçamentários totalizou a quantia de **R$ 58.765.882.470,27**, gerando um resultado negativo da execução financeira no valor de **R$ (31.621.301,91)**.

Do confronto entre as disponibilidades iniciais, no valor de **R$ 1.736.892.138,67**, com as disponibilidades finais, no valor de **R$ 1.705.270.836,76**, constatou-se uma variação negativa no exercício de 2022 no montante de **R$ (31.621.301,91)**.

Nos Anexos I e II deste Relatório, demonstra-se as origens das receitas, bem como as aplicações em despesas correntes e de capital do Poder Executivo e dos demais Poderes no exercício/2022.

Da análise do Anexo I, verifica-se que as Receitas Arrecadadas mais significativas no exercício de 2022 foram as Transferências Correntes; as Receitas de Impostos, Taxas e Contribuições de Melhoria; e as Receitas de Contribuições, correspondendo a 50,14%, 30,91% e 9,58%, respectivamente, do total arrecadado no exercício em análise. Tais receitas representaram evolução de 19,61%, 10,27% e (17,90%), respectivamente, em relação ao exercício anterior.

Comparando-se as despesas realizadas do **"Poder Executivo"** no exercício/2022, com as despesas do exercício/2021, conforme se observa no Anexo II deste Relatório, destaca-se as seguintes variações:

a) Em relação às Despesas Correntes, verificou-se que, no exercício de 2022, houve aumento nas despesas com "Pessoal e Encargos Sociais" no valor de **R$ 673.755.360,55**, cujo percentual foi de **11,24%**, aumento com "Juros e Encargos da Dívida" no valor de **R$ 36.747.352,86**, que equivale a **25,00%**, e aumento em "Outras Despesas Correntes" no valor de **R$ 723.740.270,46**, que equivale a **23,21%**.

b) Quanto as Despesas de Capital, houve crescimento nas despesas com "Investimentos" da ordem de 127,41%, equivalente a **R$ 606.598.857,66**, redução nas despesas com "Inversões Financeiras" da ordem de 17,03%, equivalente a **R$ 13.892.196,00**, e redução nas despesas com "Amortização da Dívida" da ordem de 19,71%, equivalente a **R$ 51.270.764,16**.

Em relação aos demais Poderes, constatou-se que tanto as despesas do Poder Legislativo quanto as despesas do Poder Judiciário apresentaram crescimento em relação às do exercício anterior, que correspondem a um aumento de 8,26% e 8,54%, respectivamente.

Para melhor visualização do comportamento das receitas e despesas correntes do Governo do Estado de Sergipe, apresenta-se a seguir a Tabela 14 com a evolução anual dos valores nominais apurados pela Secretaria de Estado da Fazenda, conforme "Demonstrativo da Representatividade de Cada item da

Este documento foi assinado digitalmente por MARIA DE FÁTIMA DOS SANTOS, Rafael Santos Pereira, RITA DE CÁCIA SOUSA MELO e ZELMA FERREIRA SANTOS

Documento assinado utilizando login/senha do sistema (DOCFLOW) Verificação em: http://edocsergipe.se.gov.br/consultacodigo. Utilize o código: HXNG-2XTN-4RA5-QFOR

Receita", fl. 1145, e "Demonstrativo da Representatividade de Cada Item da Despesa", fl. 36.

TABELA 14						
EVOLUÇÃO DAS RECEITAS E DESPESAS CORRENTES						
	2018	2019	2020	2021	2022	Variação %
Receitas	8.377.970.057,36	9.169.292.940,00	10.163.835.663,18	11.372.758.665,94	12.794.636.400,24	**52,72%**
Despesas	8.115.886.424,83	8.947.357.601,42	9.247.304.707,28	10.277.752.137,37	11.798.215.885,94	**45,37%**
Saldo	**262.083.632,53**	**221.935.338,58**	**916.530.955,90**	**1.095.006.528,57**	**996.420.514,30**	**280,19%**
Fonte: Prestação de Contas do Governo – Exercício/2022						

De acordo com a Tabela 14, Comparando-se as Receitas Correntes e as Despesas Correntes no exercício/2022 em relação ao exercício/2018, destaca-se as seguintes variações:

a) Aumento gradativo nos valores das "Receitas Correntes", nos últimos cinco anos, pois em 2018, o valor era de **R$ 8.377.970.057,36**, passando para **R$ 12.794.636.400,24**, em 2022, cujo percentual foi de 52,72% de crescimento;

b) Da mesma forma, ocorreu um aumento gradativo dos valores das "Despesas Correntes", nos últimos cinco anos, pois em 2018, o valor era de **R$ 8.115.886.424,83**, passando para **R$ 11.798.215.885,94**, em 2022, cujo percentual foi de 45,37% de crescimento.

No gráfico a seguir, estão demonstradas as Receitas Correntes e de Capitais arrecadadas pelo Governo do Estado de Sergipe, durante os períodos de 2018 a 2022:

Este documento foi assinado digitalmente por MARIA DE FÁTIMA DOS SANTOS, Rafael Santos Pereira, RITA DE CÁCIA SOUSA MELO e ZELMA FERREIRA SANTOS

Documento assinado utilizando login/senha do sistema (DOCFLOW) Verificação em: http://edocsergipe.se.gov.br/consultacodigo. Utilize o código: HXNG-2XTN-4RA5-QFOR

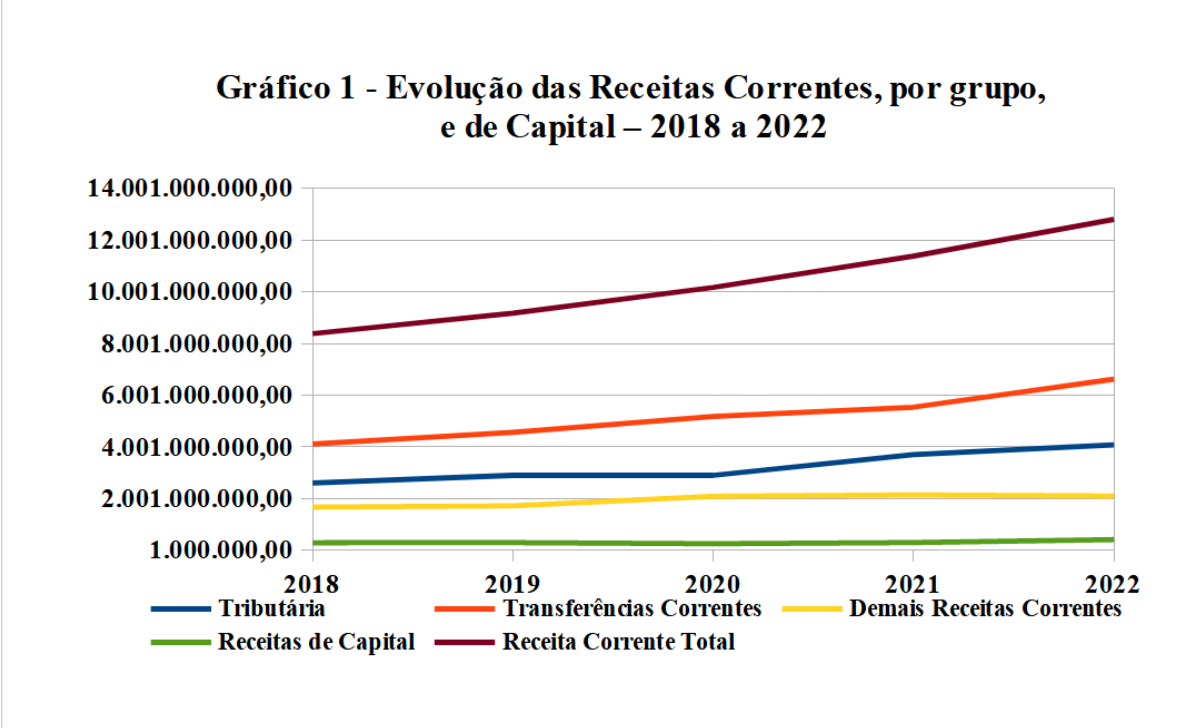

Fonte: Prestação de Contas/2022

Analisando a composição das Receitas Correntes do Estado de Sergipe em 2022, que representam 96,90% da Receita Total, verifica-se que a principal arrecadação estadual é proveniente das Transferências Correntes que, no exercício/2022, atingiu o percentual de 50,14% da Receita Total. Em seguida, aparecem as Receitas com Impostos, Taxas e Contribuições de Melhoria, com um percentual de 30,91%, conforme demonstrado no Anexo I, deste Relatório.

Quanto às Despesas Correntes do Governo do Estado de Sergipe, constatou-se que as despesas com Pessoal e Encargos Sociais, no Poder Executivo, são os maiores gastos do Estado e representam 50,65% da Despesa Total, conforme Anexo II deste Relatório. Ademais, constatou-se o aumento da participação das despesas com "Pessoal e Encargos Sociais", nos Poderes Executivo, Legislativo e Judiciário, alcançando no exercício/2022 o valor total de **R$ 7.468.786.106,24**, que corresponde a **56,72%** do total da despesa, conforme Gráfico 2:

Este documento foi assinado digitalmente por MARIA DE FÁTIMA DOS SANTOS, Rafael Santos Pereira, RITA DE CÁCIA SOUSA MELO e ZELMA FERREIRA SANTOS

Documento assinado utilizando login/senha do sistema (DOCFLOW) Verificação em: http://edocsergipe.se.gov.br/consultacodigo. Utilize o código: HXNG-2XTN-4RA5-QFOR

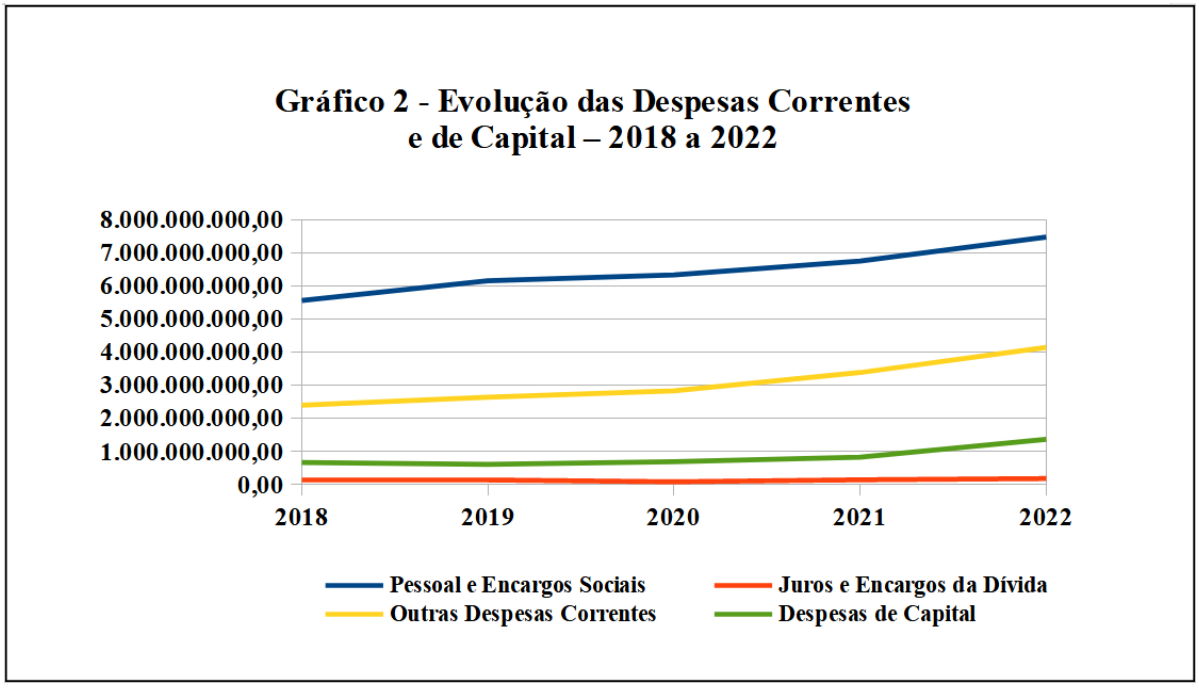

Fonte: Prestação de Contas/2022

Nos Recebimentos Extraorçamentários do Balanço Financeiro, à fl. 481, está registrado o valor de **R$ 196.211.834,71**, que corresponde a inscrição em Restos a Pagar Não Processados, e o valor de **R$ 79.954.628,58**, que corresponde à inscrição em Restos a Pagar Processados, totalizando o montante de **R$ 276.166.463,29**, que confere com o valor da inscrição em Restos a Pagar, no exercício de 2022, registrados no "Demonstrativo da Inscrição em Restos a Pagar", com a devida cobertura financeira, conforme saldo no valor de **R$ 1.204.177.252,49** à conta Caixa e Equivalentes de Caixa, em obediência ao que determina o artigo 42 da Lei Complementar nº 101/2000 (Lei de Responsabilidade Fiscal).

Nos Pagamentos Extraorçamentários do Balanço Financeiro, está registrado o valor de **R$ 74.722.955,64** que corresponde ao pagamento de Restos a Pagar Não Processados, e o valor de **R$ 76.592.130,10**, que corresponde ao pagamento de Restos a Pagar Processados, em conformidade com os Demonstrativos da Execução de Restos a Pagar Nçao Processados e Processados, fls. 477 e 479.

Da análise do Resultado Financeiro com base no Quociente de Restos a Pagar Inscritos, verifica-se que a participação dos Restos a Pagar em relação a sua Despesa Orçamentária no exercício de 2022 foi de 2,10%, indicando que a maior parte das despesas executadas foram pagas no respectivo exercício financeiro, senão vejamos no gráfico 3 a seguir:

Este documento foi assinado digitalmente por MARIA DE FÁTIMA DOS SANTOS, Rafael Santos Pereira, RITA DE CÁCIA SOUSA MELO e ZELMA FERREIRA SANTOS

Documento assinado utilizando login/senha do sistema (DOCFLOW) Verificação em: http://edocsergipe.se.gov.br/consultacodigo. Utilize o código: HXNG-2XTN-4RA5-QFOR

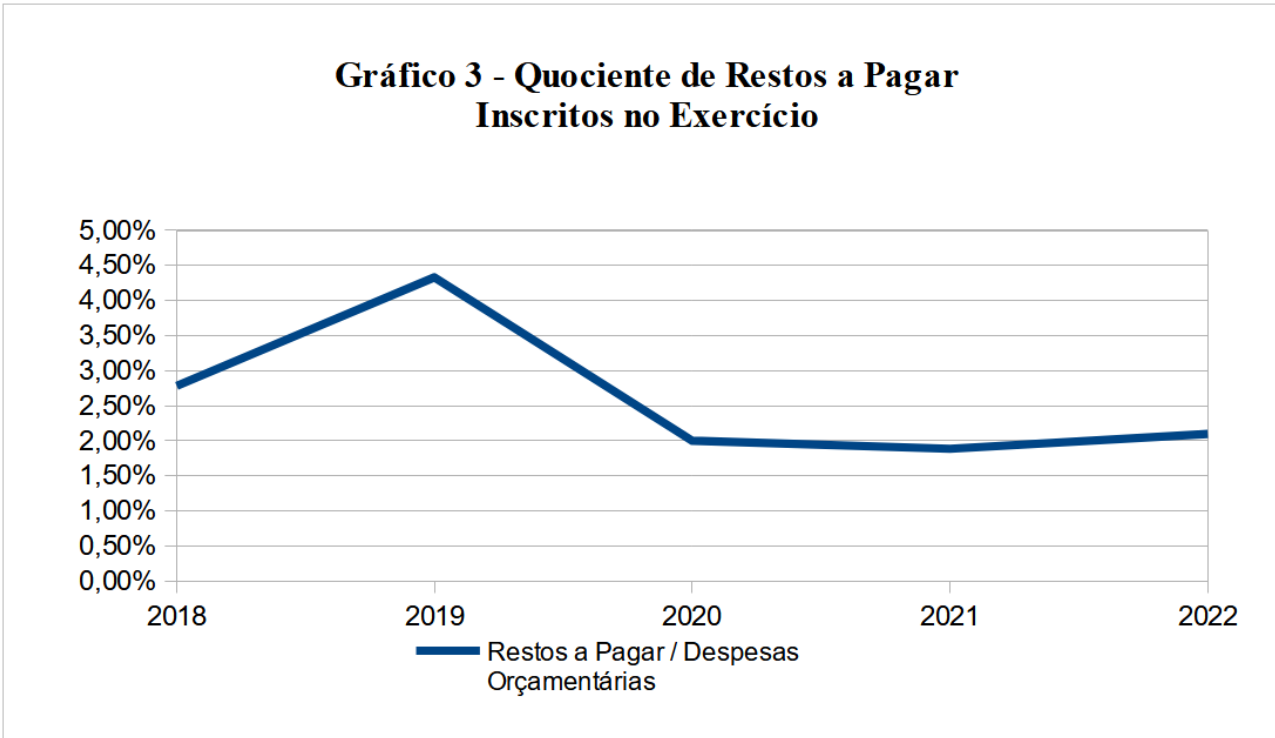

Fonte: Prestação de Contas/2022

Constatou-se, ainda, que em 2021 foram inscritos em Restos a Pagar o valor de **R$ 209.333.505,40**, sendo que em 2022 houve um acréscimo de aproximadamente 31,63%, passando para o valor de **R$ 276.166.463,29**, conforme demonstrado na Tabela 15:

Tabela 15					
Restos a Pagar Inscritos e Despesa Orçamentária do Período de 2018 a 2022					
	2018	2019	2020	2021	2022
Restos a Pagar Inscritos	244.516.392,98	414.015.919,64	198.719.167,30	209.333.505,40	276.166.463,29
Despesas Orçamentárias	8.787.820.831,18	9.562.329.589,97	9.939.628.197,32	11.105.258.265,08	13.167.550.398,38
Restos a Pagar / Despesas Orçamentárias	**2,78%**	**4,33%**	**2,00%**	**1,88%**	**2,10%**

Fonte: Prestação de Contas Exercício 2022

2.5.2.1 – Quociente de análise do Balanço Financeiro

Nesse item, foi efetuada a análise do "Balanço Financeiro" através da relação entre os valores das Receitas e das Despesas Executadas, assim observa-se:

Este documento foi assinado digitalmente por MARIA DE FÁTIMA DOS SANTOS, Rafael Santos Pereira, RITA DE CÁCIA SOUSA MELO e ZELMA FERREIRA SANTOS

Documento assinado utilizando login/senha do sistema (DOCFLOW) Verificação em: http://edocsergipe.se.gov.br/consultacodigo. Utilize o código: HXNG-2XTN-4RA5-QFOR

SERGIPE
GOVERNO DO ESTADO
SECRETARIA DE ESTADO DA TRANSPARÊNCIA E CONTROLE

a) Quociente de Execução Orçamentária: Receita Orçamentária / Despesa Orçamentária

Receita Orçamentária	13.203.978.885,62	**1,00**
Despesa Orçamentária	13.167.550.398,38	

O resultado desse quociente demonstra que para cada **R$ 1,00** de despesa orçamentária, existe a quantia de **R$ 1,00** de receita orçamentária para saldar as obrigações, gerando, ao final do exercício de 2022, um ***superavit*** orçamentário da ordem de **R$ 36.428.487,24**.

b) Quociente da Execução Extraorçamentária: Receita Extraorçamentária / Despesa Extraorçamentária

Receita Extraorçamentária	36.203.548.538,57	**1,00**
Despesa Extraorçamentária	36.271.598.327,72	

O resultado desse quociente demonstra que para cada **R$ 1,00** de despesa extraorçamentária, existe a quantia de **R$ 1,00** de receita extraorçamentária para saldar essas obrigações, gerando, ao final do exercício de 2021, um ***deficit*** extraorçamentário da ordem de **R$ (68.049.789,15)**.

c) Quociente do Resultado da Execução Financeira: Receita (Orçamentária + Extraorçamentária) / Despesa (Orçamentária + Extraorçamentária)

Receita	49.407.527.424,19	**1,00**
Despesa	49.439.148.726,10	

Este quociente demonstra que houve um ***deficit*** financeiro no valor de **RS (31.621.301,91)**, visto que o resultado da soma das Receitas Orçamentárias com as Receitas Extraorçamentárias é inferior ao resultado da soma das Despesas Orçamentárias com as Despesas Extraorçamentárias, demonstrando que para cada **R$ 1,00** de despesa, existe a quantia de **R$ 1,00** para saldar as obrigações.

d) Quociente do Resultado dos Saldos Financeiros: Saldo que Passa para o Exercício Seguinte / Saldo do Exercício Anterior

Saldo para o exercício seguinte	1.736.892.138,67	**1,02**
Saldo do exercício anterior	1.705.270.836,76	

O Quociente do Resultado dos Saldos Financeiros é maior que 1, isso significa que o saldo que passa para o exercício seguinte é maior do que o saldo do exercício anterior, demonstrando, dessa forma, a existência de uma **variação positiva** no valor de **R$ 31.621.301,91**.

Este documento foi assinado digitalmente por MARIA DE FÁTIMA DOS SANTOS, Rafael Santos Pereira, RITA DE CÁCIA SOUSA MELO e ZELMA FERREIRA SANTOS

Documento assinado utilizando login/senha do sistema (DOCFLOW) Verificação em: http://edocsergipe.se.gov.br/consultacodigo. Utilize o código: HXNG-2XTN-4RA5-QFOR

SERGIPE
GOVERNO DO ESTADO
SECRETARIA DE ESTADO DA TRANSPARÊNCIA E CONTROLE

2.5.3 – Do Balanço Patrimonial

De acordo com o Manual de Contabilidade Aplicada ao Setor Público – MCASP, 8ª edição, da Secretaria do Tesouro Nacional - STN, *o Balanço Patrimonial é a demonstração contábil que evidencia, qualitativa e quantitativamente, a situação patrimonial da entidade pública por meio de contas representativas do patrimônio público, bem como os atos potenciais que são registrados em contas de compensação*.

O "Balanço Patrimonial" e seus anexos foram apresentados na Prestação de Contas, às fls. 482 a 487 e fls. 1142 a 1144, ficando assim demonstrado:

Tabela 16			
Balanço Patrimonial			
Especificação	**2022**	**2021**	**Variação %**
Ativo			
Ativo Circulante	**3.017.314.009,97**	**3.146.035.817,85**	**-4,09%**
Caixa e Equivalentes de Caixa	1.204.177.252,49	1.335.652.386,75	-9,84%
Créditos a Curto Prazo	1.510.870.790,86	1.587.216.592,49	-4,81%
Investimentos e Aplicações Temp. a CP	224.438.145,79	130.520.265,48	71,96%
Estoques	41.197.844,68	62.117.518,89	-33,68%
VPD Pagas Antecipadamente	36.629.976,15	30.529.054,24	19,98%
Ativo Não Circulante	**7.354.938.222,33**	**6.447.317.600,69**	**14,08%**
Realizável a Longo Prazo	272.514.282,02	401.113.285,63	-32,06%
Investimentos	2.849.030.479,58	2.711.285.035,89	5,08%
Imobilizado	4.191.748.180,97	3.307.392.782,92	26,74%
Intangível	41.645.279,76	27.526.496,25	51,29%
Total Ativo	**10.372.252.232,30**	**9.593.353.418,54**	**8,12%**
Passivo			
Passivo Circulante	1.113.617.428,20	1.429.030.069,33	-22,07%
Passivo Não Circulante	5.125.467.743,65	4.913.335.612,83	4,32%
Patrimônio Líquido	4.133.167.060,45	3.250.987.736,38	27,14%
Total Passivo	**10.372.252.232,30**	**9.593.353.418,54**	**8,12%**

Fonte: Prestação de Contas do Governo 2022

A dinâmica patrimonial que se materializa por meio das Variações Patrimoniais Aumentativas e Diminutivas, consignadas na Demonstração das Variações Patrimoniais, às fls. 488 a 492, apresentou um

Este documento foi assinado digitalmente por MARIA DE FÁTIMA DOS SANTOS, Rafael Santos Pereira, RITA DE CÁCIA SOUSA MELO e ZELMA FERREIRA SANTOS

Documento assinado utilizando login/senha do sistema (DOCFLOW) Verificação em: http://edocsergipe.se.gov.br/consultacodigo. Utilize o código: HXNG-2XTN-4RA5-QFOR

Resultado Patrimonial positivo no valor de **R$ 1.228.488.971,58**.

TABELA 17					
DEMONSTRATIVO DO SALDO PATRIMONIAL – 2022					
Resultado das Variações Patrimoniais (A)	Resultados Acumulados + Ajustes de Anos Anteriores (B)	Resultados Acumulados (C)=(A+B)	Reservas de Capital + Reservas de Lucros + Demais Reservas (D)	Patrimônio Social e Capital Social (E)	Saldo Patrimonial (C+D+E)
1.228.488.971,58	1.685.065.572,57	**2.913.554.544,15**	225.568.546,55	994.043.969,75	**4.133.167.060,45**

Fonte: Prestação de Contas do Governo/2022

De acordo com as informações da Tabela 17, verifica-se que o Resultado no valor de **R$ 1.228.488.971,58**, apurado das Variações Patrimoniais/2022, adicionado aos Resultados Acumulados e Ajustes de Exercícios Anteriores no valor de **R$ 1.685.065.572,57**, obteve-se os Resultados Acumulados da ordem de **R$ 2.913.554.544,15**, no exercício/2022, que adicionado ao valor das Reservas de **R$ 225.568.546,55** e ao valor do Patrimônio Social e Capital Social de **R$ 994.043.969,75**, resultou em um Saldo Patrimonial de **R$ 4.133.167.060,45**.

2.5.3.1 - Do Ativo

O Ativo Total, em 31/12/2022, atingiu a quantia de **R$ 10.372.252.232,30**. Comparando-se ao exercício anterior, observa-se que houve um crescimento de aproximadamente 8,12%, atingindo uma variação no valor de **R$ 778.898.813,76**.

O Ativo Circulante corresponde ao conjunto de bens e direitos realizáveis até 12 (doze) meses da data das demonstrações contábeis, alcançando, em 31/12/2022, o valor total de **R$ 3.017.314.009,97**, representando aproximadamente 29,09% do Ativo Total.

O Ativo Não Circulante corresponde ao conjunto de bens e direitos realizáveis após 12 (doze) meses da data das demonstrações contábeis, alcançando, em 31/12/2022, o valor de **R$ 7.354.938.222,33**, representando 70,91% do Ativo Total.

2.5.3.1.1 - Disponibilidades

As Disponibilidades consolidadas, no valor de **R$ 1.204.177.252,49**, contabilizadas na conta "Caixa e Equivalentes de Caixa", do Ativo Circulante, do Balanço Patrimonial, corresponde aos saldos

Este documento foi assinado digitalmente por MARIA DE FÁTIMA DOS SANTOS, Rafael Santos Pereira, RITA DE CÁCIA SOUSA MELO e ZELMA FERREIRA SANTOS

Documento assinado utilizando login/senha do sistema (DOCFLOW) Verificação em: http://edocsergipe.se.gov.br/consultacodigo. Utilize o código: HXNG-2XTN-4RA5-QFOR

bancários, em 31 de dezembro de 2022, pertencentes às Secretarias, às Autarquias, às Fundações de Direito Público, aos Fundos, às Empresas Públicas e Sociedades de Economia Mista dependentes, bem como aos Poderes Legislativo e Judiciário do Estado de Sergipe, detalhadas no "Demonstrativo de Caixa e Equivalentes de Caixa" à fl. 580.

Conforme o Anexo III deste Relatório Técnico, as Disponibilidades de Caixa e Equivalentes de Caixa ficaram distribuídas da seguinte forma:

a) O valor total de **R$ 161.620.186,19**, refere-se ao somatório dos saldos depositados em "Bancos Conta Movimento – Demais Contas" e "Caixa e Equivalentes de Caixa – Valores Restituíveis e Vinculados", de cada Poder, assim distribuído: **R$ 16.366.409,45** corresponde ao saldo da conta movimento do Poder Judiciário (TJ e FERD); **R$ 4.051.554,28** do Poder Legislativo (Assembleia Legislativa, TCE e FMTC) e **R$ 141.202.222,46** do Poder Executivo.

b) O valor de **R$ 169.601.574,49** se refere à Conta Única; o valor de **R$ 1.452.038,35** se refere à Rede Bancária - Arrecadação; e o valor de **R$ 871.503.453,46** se refere às Aplicações Financeiras.

Quanto aos extratos bancários do mês de dezembro/2022, às fls. 542 a 578, e as respectivas Conciliações Bancárias, às fls. 523 a 541, constatou-se que foram anexados somente aqueles pertencentes ao Tesouro Estadual, representado pela Secretaria de Estado da Fazenda, conforme estabelece o Art. 12, alínea "g", itens 1 e 2, da Instrução Normativa nº 001/SETC/2021; cujo somatório dos saldos dos extratos bancários atingiu o valor total de **R$ 529.388.521,36**, onde a exatidão ficou evidenciada pela conciliação das contas com os respectivos extratos.

Registre-se que não foram anexados os extratos bancários e respectivas conciliações pertencentes aos Órgãos da Administração Direta e às Entidades da Administração Indireta, do Poder Executivo Estadual, vinculadas ao sistema i-gesp/SEFAZ, visto que tais documentos foram anexados, individualmente, aos processos de Prestação de Contas Anual/2022 de cada Órgão e Entidade, cujos processos foram analisados por esta Secretaria de Estado da Transparência e Controle, e, posteriormente, encaminhados ao Tribunal de Contas do Estado de Sergipe, conforme dispõe o Art. 88 do Regimento Interno do TCE/SE, aprovado pela Resolução TCE/SE nº 270/2011, e com o art. 5° da Instrução Normativa nº 001/SETC/2021.

2.5.3.1.2 - Dos Créditos a Curto Prazo

O total dos Créditos a Curto Prazo em 31/12/2022, observado na Tabela 17 supramencionada, no

Este documento foi assinado digitalmente por MARIA DE FÁTIMA DOS SANTOS, Rafael Santos Pereira, RITA DE CÁCIA SOUSA MELO e ZELMA FERREIRA SANTOS

Documento assinado utilizando login/senha do sistema (DOCFLOW) Verificação em: http://edocsergipe.se.gov.br/consultacodigo. Utilize o código: HXNG-2XTN-4RA5-QFOR

valor de **R$ 1.735.308.936,65**, foi decorrente do somatório dos valores de **R$ 1.510.870.790,86** e de **R$ 224.438.145,79**, referentes aos saldos dos "Créditos a Curto Prazo" e de "Investimentos e Aplicações Temporárias a Curto Prazo", respectivamente, registrados no Ativo Circulante, do Balanço Patrimonial. Em relação ao exercício anterior, verifica-se que houve um aumento de **R$ 17.572.078,68**, equivalente a uma variação de **1,02%**.

Registre-se que o total de **R$ 1.510.870.790,86**, referente ao saldo dos "Créditos a Curto Prazo", em 31/12/2022, contabilizado no Ativo Circulante do Balanço Patrimonial, encontra-se detalhado no "Demonstrativo da Conta: Créditos", à fl. 593, ao passo que o total de **R$ 224.438.145,79** se encontra discriminado na Nota 03 das Notas Explicativas às Demonstrações Contábeis à fl. 506.

2.5.3.1.3 – Dos Estoques

O saldo da conta Estoques, em 31/12/2022, no valor de **R$ 41.197.844,68**, contabilizado na conta "Estoques" do Ativo Circulante, do Balanço Patrimonial, encontra-se detalhado no "Demonstrativo da Conta: Estoques", à fl. 591. Em relação ao exercício anterior, verifica-se que houve uma diminuição de **R$ 20.919.674,21**, equivalente a **33,68%**, conforme demonstrativo da Variação do Estoque, demonstrado na Tabela 18, por Poder:

Tabela 18			
Demonstrativo da Variação do Estoque			
PODER	**SALDO FINAL 2022 (A)**	**SALDO FINAL 2021 (B)**	**VARIAÇÃO % (A–B)/B**
Judiciário	2.006.494,11	4.905.328,96	**-59,10%**
Legislativo	1.294.837,96	1.161.770,11	**11,45%**
Executivo	37.896.512,61	56.050.419,82	**-32,39%**
TOTAL	**41.197.844,68**	**62.117.518,89**	**-33,68%**

Fonte: i-Gesp/SEFAZ / Relatório Balancete Contábil

2.5.3.1.4 – Do Ativo Realizável a Longo Prazo

O Ativo Realizável a Longo Prazo, em 31/12/2022, registrado no Ativo Não Circulante, do Balanço Patrimonial, atingiu o valor de **R$ 272.514.282,02**, sendo o valor de **R$ 257.253.823,03**, referente a "Créditos a Longo Prazo", o valor de **R$ 15.245.292,44**, referente a "Investimentos Temp. a Longo Prazo", e o valor de R$ 15.166,55, referente a "VPD Pagas Antecipadamente", detalhados no "Demonstrativo da Conta: Créditos", à fl. 593, e na Nota 06 das Notas Explicativas às Demonstrações Contábeis à fl. 507. Comparando-se ao exercício anterior, verifica-se que houve uma redução de **R$**

Este documento foi assinado digitalmente por MARIA DE FÁTIMA DOS SANTOS, Rafael Santos Pereira, RITA DE CÁCIA SOUSA MELO e ZELMA FERREIRA SANTOS

Documento assinado utilizando login/senha do sistema (DOCFLOW) Verificação em: http://edocsergipe.se.gov.br/consultacodigo. Utilize o código: HXNG-2XTN-4RA5-QFOR

128.599.003,61, equivalente a uma variação de aproximadamente **32,06%**.

2.5.3.1.5 – Dos Investimentos

O saldo dos Investimentos, registrado no Ativo Não Circulante, do Balanço Patrimonial, encerrou em 31/12/2022 no valor de **R$ 2.849.030.479,58**, apresentando um acréscimo de **R$ 137.745.443,69**, equivalente a crescimento de **5,08%** em relação ao exercício anterior, sendo discriminado na Nota 07 das Notas Explicativas às Demonstrações Contábeis às fls. 508 a 510.

Os investimentos correspondem à participação societária do Estado nas Empresas, Sociedades de Economia Mista e em outras Entidades públicas ou privadas. De acordo com o "Demonstrativo da Participação Societária do Estado/2022", à fl. 1146, não foram realizados aportes do Estado nas Empresas Estatais no exercício de 2022, demonstrando o saldo final de **R$ 2.960.828.650,45**.

Do confronto dos Investimentos registrados no Ativo Não Circulante do Balanço Patrimonial com o detalhado no "Demonstrativo da Participação Societária do Estado", à fl. 1146, verificou-se divergência entre os saldos, justificando-se à Nota 07 das Notas Explicativas às Demonstrações Contábeis às fls. 509 a 510.

2.5.3.1.6 – Do Imobilizado e Intangível

Os saldos dos bens móveis e imóveis do Governo do Estado foram apresentados sinteticamente no "Demonstrativo da Conta: de Bens Móveis e Imóveis" às fls. 586 a 589, e registrou os valores líquidos dos bens móveis (com dedução da depreciação, amortização e exaustão acumulada) de **R$ 1.310.380.101,31** e dos bens imóveis de **R$ 2.881.368.079,66** (com dedução da depreciação, amortização e exaustão acumulada), totalizando **R$ 4.191.748.180,97**, cujos referidos saldos encontram-se inseridos no grupo "Imobilizado" do Ativo Não Circulante do Balanço Patrimonial.

Comparando-se com o saldo do exercício anterior, verifica-se que houve um crescimento no Imobilizado no valor de **R$ 884.355.398,05**, equivalente a **26,74%**. Conforme detalhado na Tabela 19, a seguir, os saldos em 31/12/2022 dos bens móveis e imóveis, conforme observado nas contas Imobilizado do Ativo Não Circulante do Balanço Patrimonial, ficaram assim demonstrados:

Este documento foi assinado digitalmente por MARIA DE FÁTIMA DOS SANTOS, Rafael Santos Pereira, RITA DE CÁCIA SOUSA MELO e ZELMA FERREIRA SANTOS

Documento assinado utilizando login/senha do sistema (DOCFLOW) Verificação em: http://edocsergipe.se.gov.br/consultacodigo. Utilize o código: HXNG-2XTN-4RA5-QFOR

Tabela 19		
Demonstrativo dos Saldos dos Bens do Estado em 31/12/2022		
ESPECIFICAÇÃO	**MÓVEL**	**IMÓVEL**
VALOR BRUTO	1.382.873.210,47	2.920.476.013,38
DEPRECIAÇÃO (-)	-72.180.986,30	-39.107.933,72
AMORTIZAÇÃO (-)	-58.030,89	0,00
EXAUSTÃO (-)	-254.091,97	0,00
VALOR LIQUIDO	**1.310.380.101,31**	**2.881.368.079,66**

Fonte: Prestação de Contas Exercício 2022
i-Gesp/SEFAZ / Relatório Balancete Contábil

Em relação ao Ativo Intangível, em 31/12/2022, registrado no Ativo Não Circulante do Balanço Patrimonial, no valor de **R$ 41.645.279,76**, verificou-se que houve um aumento em comparação ao exercício anterior no valor de **R$ 14.118.783,51**, equivalente a uma variação de aproximadamente **51,29%**.

2.5.3.1.7 – Da Receita, da Dívida Ativa e dos Cancelamentos/Baixas

O "Demonstrativo Anual da Dívida Ativa", à fl. 582, registra que houve arrecadação no valor de **R$ 78.577.007,43**, no exercício de 2022.

O "Demonstrativo de Valores Cancelados/Baixados na Dívida Ativa", à fl. 584, informa que houve 19.476 (dezenove mil, quatrocentos e setenta e seis) parcelamentos da Dívida Ativa no exercício de 2022, totalizando o valor de **R$ 317.475.937,25**, sendo pago o montante de **R$ 96.872.734,51**.

2.5.3.2 – Do Passivo

O Passivo total, em 31/12/2022, atingiu a quantia de **R$ 10.372.252.232,20**, sendo originado por **R$ 6.239.085.171,85** de capital de terceiros (Passivo Exigível: Passivo Circulante + Passivo Não Circulante) e de **R$ 4.133.167.060,45** de capital próprio (Patrimônio Líquido).

No Passivo Circulante são classificadas as obrigações exigíveis até 12 (doze) meses da data das demonstrações contábeis. Em 31/12/2022, o Passivo Circulante totalizou o valor de **R$ 1.113.617.428,20**, representando aproximadamente 17,85% do Passivo Exigível. Comparando-se ao exercício anterior, observa-se que, esse passivo sofreu uma redução de aproximadamente 22,07%, atingindo uma variação

Este documento foi assinado digitalmente por MARIA DE FÁTIMA DOS SANTOS, Rafael Santos Pereira, RITA DE CÁCIA SOUSA MELO e ZELMA FERREIRA SANTOS

Documento assinado utilizando login/senha do sistema (DOCFLOW) Verificação em: http://edocsergipe.se.gov.br/consultacodigo. Utilize o código: HXNG-2XTN-4RA5-QFOR

no valor de R$ 315.412.641,13.

No Passivo Não Circulante são classificadas as obrigações exigíveis após 12 (doze) meses da data das demonstrações contábeis. Em 31/12/2022, o Passivo Não Circulante totalizou o valor de **R$ 5.125.467.743,65**, representando aproximadamente 82,15% do Passivo Exigível. Comparando-se ao exercício anterior, observa-se que esse passivo sofreu um aumento de aproximadamente 4,31%, atingindo uma variação no valor de R$ 212.132.130,82.

2.5.3.2.1 – Das Dívidas Fundadas Interna e Externa

A "Demonstração da Dívida Fundada" foi apresentada à fl. 599 e registra o valor de **R$ 4.854.998.070,87**, apresentando um crescimento de aproximadamente 4,11% em relação ao exercício anterior, sendo o valor de R$ 1.302.749.616,74 relativo à Dívida Interna, o valor de R$ 1.061.163.342,74 relativo à Dívida Externa, o valor de R$ 1.075.557.129,64 referente à Reestruturação da Dívida de Estados e Municípios e o valor de R$ 1.415.527.981,75 referente a Precatórios.

Os saldos devedores de Empréstimos Internos e Externos, nos valores de **R$ 1.204.031.697,04** e **R$ 1.061.163.342,74**, respectivamente, e o saldo de Reestruturação da Dívida de Estados e Municípios, no valor de **R$ 1.075.557.129,64**, registrados no "Demonstrativo da Dívida Fundada", à fl. 599, totalizam o valor de **R$ 3.340.752.169,42**, que confere com o somatório dos saldos das contas "Empréstimos e Financiamentos - Curto Prazo" e "Empréstimos e Financiamentos - Longo Prazo", contabilizados no Passivo Circulante e Não Circulante, do Balanço Patrimonial, à fl. 483.

Quanto ao saldo de Precatórios no valor de **R$ 1.415.527.981,75**, este confere com os saldos registrados nas contas de "Precatórios Vencidos e Não Pagos" registrados no Passivo Não Circulante do Balanço Patrimonial, sendo possível observar no Relatório Balancete Contábil.

De acordo com o "Demonstrativo do Serviço da Dívida Pública Contendo as Variações em Relação ao Exercício Anterior" à fl. 606, houve amortização de Dívida Fundada Interna e Externa no montante de **R$ 208.907.391,89**, bem como houve encargos no montante de **R$ 183.753.714,03**, totalizando o valor de **R$ 392.661.105,92**.

2.5.3.2.2 – Dos Precatórios

A Relação de Precatórios do exercício financeiro de 2022 consta nos Demonstrativos dos Precatórios às fls. 283 a 451. Conforme detalhado na Tabela 20, o saldo dos Precatórios Judiciais

Este documento foi assinado digitalmente por MARIA DE FÁTIMA DOS SANTOS, Rafael Santos Pereira, RITA DE CÁCIA SOUSA MELO e ZELMA FERREIRA SANTOS

Documento assinado utilizando login/senha do sistema (DOCFLOW) Verificação em: http://edocsergipe.se.gov.br/consultacodigo. Utilize o código: HXNG-2XTN-4RA5-QFOR

SERGIPE
GOVERNO DO ESTADO
SECRETARIA DE ESTADO DA TRANSPARÊNCIA E CONTROLE

Vencidos e Não Pagos em 31/12/2022 é de **R$ 1.415.527.981,75**, os quais se encontram inseridos nas subcontas "Obrigações Trabalhistas Previdenciárias e Assistenciais a Pagar a Longo Prazo" e "Fornecedores e Contas a Pagar a Longo Prazo", do Passivo Não Circulante do Balanço Patrimonial, fl. 483, que corresponde a aproximadamente 27,62% do total do Passivo Não Circulante.

Tabela 20		
Demonstrativo de Precatórios Vencidos e Não Pagos por UG		
UG	**DESCRIÇÃO**	**SALDO FINAL 2022 (A)**
101011	PGE	1.223.846.036,72
152041	IPESAUDE	21.827.631,46
173011	EMDAGRO	1.226.081,78
173021	COHIDRO	1.279.216,38
182011	FUNCAP	106.740,71
192011	JUCESE	192.746,61
222011	DETRAN	2.647.972,18
242021	RENASCER	9.745.946,68
262031	DER	23.411.507,83
263011	CEHOP	835.545,56
374011	SERGIPREVIDENCIA/FINANPREV	130.408.555,84
TOTAL GERAL		**1.415.527.981,75**

FONTE: PRESTAÇÃO DE CONTAS ANUAL - GOVERNO/2022
i-Gesp/SEFAZ/REL055-DIVIDA FUNDADA

2.5.3.3 – Do Patrimônio Líquido

Da análise do Patrimônio Líquido, é possível observar a evolução no exercício, conforme demonstrado na Tabela 21 abaixo, cujo saldo final apresentou o valor de **R$ 4.133.167.060,45**.

TABELA 21					
DEMONSTRATIVO DO PATRIMONIO LÍQUIDO (R$)					
Resultado do Exercício (A)	Resultados Acumulados anos Anteriores + Ajustes de anos Anteriores (B)	Resultados Acumulados (C)= (A-B)	Reservas de Capital + Reservas de Lucros + Demais Reservas (D)	Patrimônio Social e Capital Social (E)	Patrimônio Líquido(C+D+E)
1.228.488.971,58	1.685.065.572,57	2.913.554.544,15	225.568.546,55	994.043.969,75	4.133.167.060,45

Fonte: Prestação de Contas do Governo/2022

Este documento foi assinado digitalmente por MARIA DE FÁTIMA DOS SANTOS, Rafael Santos Pereira, RITA DE CÁCIA SOUSA MELO e ZELMA FERREIRA SANTOS

Documento assinado utilizando login/senha do sistema (DOCFLOW) Verificação em: http://edocsergipe.se.gov.br/consultacodigo. Utilize o código: HXNG-2XTN-4RA5-QFOR

2.5.3.4 – Quadro dos Ativos e Passivos Financeiros e Permanentes

O anexo do Balanço Patrimonial, **"Quadro dos Ativos e Passivos Financeiros e Permanentes"**, foi apresentado na Prestação de Contas à fl. 485, e registra um Saldo Patrimonial, nos termos da Lei nº 4.320/64, da ordem de **R$ 3.970.525.988,73**, que confere com o saldo do Patrimônio Líquido deduzido da Despesa Empenhada a Liquidar, no valor de R$ 162.098.692,60, registrado na conta contábil 6.2.2.1.3.01.01 – CRÉDITO EMPENHADO A LIQUIDAR e dos Restos Não Processados a Liquidar, no valor de R$ 542.379,12, registrado na conta contábil 6.3.1.1.0.00.00 – RP NÃO PROCESSADOS A LIQUIDAR.

Da análise do Saldo Patrimonial, do exercício de 2022, calculada pelo quociente entre o Ativo e o Passivo, registrado no Quadro dos Ativos e Passivos Financeiros e Permanentes, verificou-se um resultado maior que 1, conforme série histórica demonstrada na Tabela 22 a seguir:

Tabela 22					
Quociente do Saldo Patrimonial					
	2018	**2019**	**2020**	**2021**	**2022**
Soma do Ativo	7.186.809.422,00	7.041.385.208,35	8.022.338.402,57	9.593.353.418,54	10.372.252.232,30
Soma do Passivo	5.689.193.515,24	6.076.805.988,34	6.549.484.236,62	6.467.043.465,52	6.401.726.243,57
Soma do Ativo / Soma do Passivo	**1,26**	**1,16**	**1,22**	**1,48**	**1,62**

Fonte: Prestação de Contas Exercício 2022

Conforme se observa no Gráfico 4, o Quociente da Situação Patrimonial dos Órgãos e Entidades do Governo do Estado de Sergipe, referente ao período de 2018 a 2022, sofreu alterações. Percebe-se que no exercício de 2021, o quociente era de 1,48, o qual sofreu um aumento passando para 1,62 no exercício de 2022, senão vejamos:

Este documento foi assinado digitalmente por MARIA DE FÁTIMA DOS SANTOS, Rafael Santos Pereira, RITA DE CÁCIA SOUSA MELO e ZELMA FERREIRA SANTOS

Documento assinado utilizando login/senha do sistema (DOCFLOW) Verificação em: http://edocsergipe.se.gov.br/consultacodigo. Utilize o código: HXNG-2XTN-4RA5-QFOR

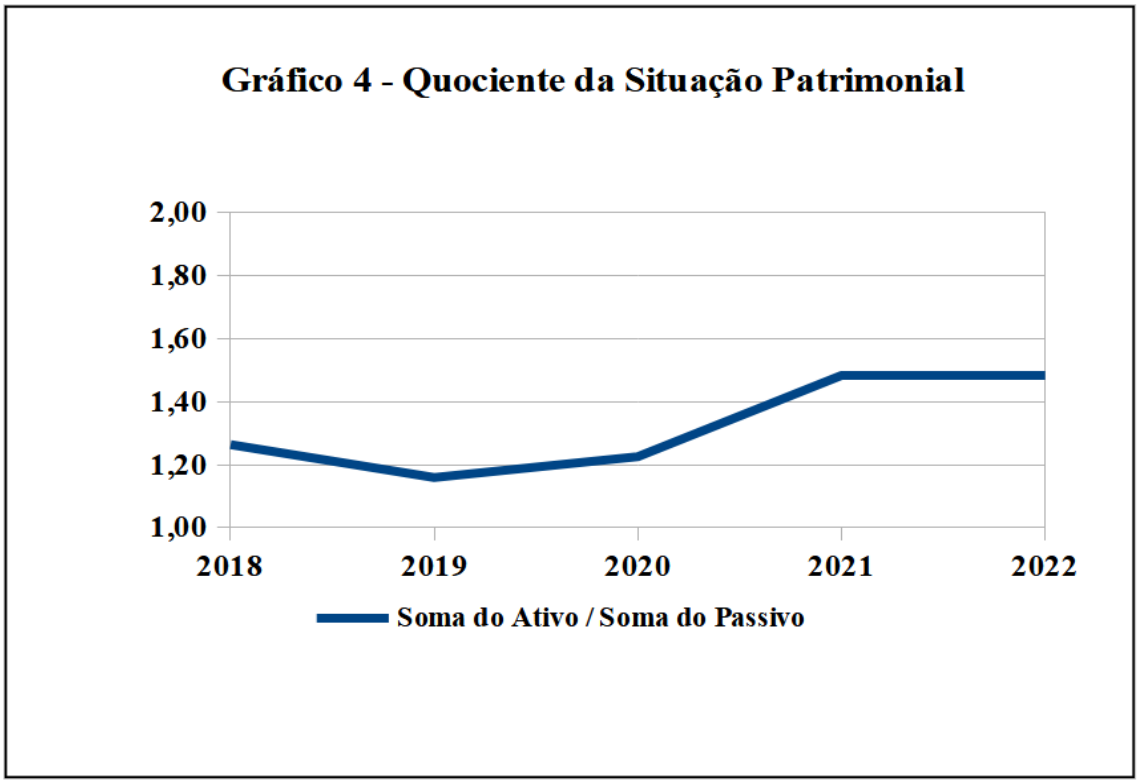

Fonte: Prestação de Contas/2022

Portanto, restam evidências de saldo patrimonial positivo, ou seja, a soma dos bens e direitos dos Órgãos e Entidades do Governo do Estado de Sergipe é superior ao total dos compromissos assumidos perante terceiros.

2.5.3.5 – Quadro das Contas de Compensação

O Anexo do Balanço Patrimonial, **"Quadro das Contas de Compensação"**, foi apresentado na Prestação de Contas, à fl. 1142, e registra o saldo de Atos Potenciais Ativos no valor de **R$ 408.434.325,71** e de Atos Potenciais Passivos no valor de **R$ 987.992.140,40**.

2.5.3.6 – Quadro do Superavit / Deficit Financeiro

O Anexo "Quadro do Superavit / Deficit Financeiro" foi apresentado na Prestação de Contas, à fl. 1143, e registra um *superavit* financeiro no valor de **R$ 1.262.296.192,54** no exercício/2022, que confere com o saldo registrado na conta 8.2.1.1.1.00.00 — DISPONIBILIDADE POR DESTINAÇÃO DE RECURSOS do Relatório Balancete Contábil.

Este documento foi assinado digitalmente por MARIA DE FÁTIMA DOS SANTOS, Rafael Santos Pereira, RITA DE CÁCIA SOUSA MELO e ZELMA FERREIRA SANTOS

Documento assinado utilizando login/senha do sistema (DOCFLOW) Verificação em: http://edocsergipe.se.gov.br/consultacodigo. Utilize o código: HXNG-2XTN-4RA5-QFOR

2.5.3.7 – Quociente de análise do Balanço Patrimonial

Nesse item, será efetuada a análise do "Balanço Patrimonial", através da relação entre os valores dos bens e direitos classificados no ativo patrimonial, e as obrigações existentes no passivo patrimonial, assim observa-se:

a) Índice de Liquidez Imediata: Caixa e Equivalente de Caixa / Passivo Circulante

Caixa e Equivalente de Caixa	1.204.177.252,49	**1,08**
Passivo Circulante	1.113.617.428,20	

Este índice demonstra que o órgão possui a quantia de **R$ 1,08** disponível para honrar cada **R$ 1,00** de suas obrigações a curto prazo. Isso significa que o Governo possui disponibilidade financeira suficiente para honrar suas obrigações a curto prazo, gerando uma **suficiência financeira** da ordem de **R$ 90.559.824,29**.

b) Índice de Liquidez Corrente: Ativo Circulante / Passivo Circulante

Ativo Circulante	3.017.314.009,97	**2,71**
Passivo Circulante	1.113.617.428,20	

O índice de liquidez corrente tem por função medir a capacidade do órgão de cumprir com suas obrigações no curto prazo. Assim, este índice demonstra que o Governo possui a quantia de **R$ 2,71** de direitos realizáveis para honrar cada **R$ 1,00** de suas obrigações a curto prazo, ou seja, possui direitos realizáveis suficientes, que podem ser convertidos em dinheiro, para honrar suas obrigações a curto prazo, gerando uma **suficiência financeira** da ordem de **R$ 1.903.696.581,77**.

c) Índice de Liquidez Seca: Ativo Circulante - Estoque / Passivo Circulante

Ativo Circulante - Estoque	2.976.116.165,29	**2,67**
Passivo Circulante	1.113.617.428,20	

Este índice significa que, a cada **R$ 1,00** de obrigações a curto prazo, o órgão possui **R$ 2,67** de direitos realizáveis, excluindo-se os Estoques, para honrar suas obrigações no curto prazo, ou seja, uma **suficiência financeira** da ordem de **R$ 1.862.498.737,09**.

Este documento foi assinado digitalmente por MARIA DE FÁTIMA DOS SANTOS, Rafael Santos Pereira, RITA DE CÁCIA SOUSA MELO e ZELMA FERREIRA SANTOS

Documento assinado utilizando login/senha do sistema (DOCFLOW) Verificação em: http://edocsergipe.se.gov.br/consultacodigo. Utilize o código: HXNG-2XTN-4RA5-QFOR

d) Índice de Liquidez Geral: Ativo Circulante + Ativo Realizável a Longo Prazo / Passivo Circulante + Passivo Não Circulante

AC + ARLP	3.289.828.291,99	**0,53**
PC + PNC	6.239.085.171,85	

O índice de liquidez geral foi menor que 1, significa que o órgão não possui capital suficiente para arcar com todas as suas obrigações. Assim, tal índice significa que, a cada **R$ 1,00** de todas as obrigações a curto e a longo prazo, o Governo possui a quantia de **R$ 0,53** de bens e direitos a curto e a longo prazo, ou seja, uma **insuficiência financeira** da ordem de **R$ 2.949.256.879,86**.

e) Índice de Endividamento Geral: Passivo Circulante + Passivo Não Circulante / Ativo Total

PC+PNC	6.239.085.171,85	**0,60**
ATIVO TOTAL	10.372.252.232,30	

Este índice demonstra o grau de endividamento do órgão. Com isso, para cada **R$ 1,00** do ativo total do Governo, a importância de **R$ 0,60** está comprometida com as obrigações a curto e a longo prazo.

2.5.3.8 – Quociente de análise do Quadro dos Ativos e Passivos Financeiros e Permanentes

Nesse item, será efetuada a análise da situação financeira e patrimonial do órgão através do "Quadro dos Ativos e Passivos Financeiros e Permanentes", anexo do Balanço Patrimonial, a seguir:

a) Quociente da Situação Financeira: Ativo Financeiro / Passivo Financeiro

Ativo Financeiro	2.153.268.055,83	**2,43**
Passivo Financeiro	885.576.607,63	

Esse quociente demonstra que existe a quantia de **R$ 2,43** de Ativo Financeiro para cada **R$ 1,00** de Passivo Financeiro, gerando, ao final do exercício, um ***superavit* financeiro** de **R$ 1.267.691.448,20**.

b) Quociente da Situação Permanente: Ativo Permanente / Passivo Permanente

Ativo Permanente	8.218.984.176,47	**1,49**
Passivo Permanente	5.516.149.635,94	

Esse quociente demonstra que existe a quantia de **R$ 1,49** de Ativo Permanente para cada **R$ 1,00**

Este documento foi assinado digitalmente por MARIA DE FÁTIMA DOS SANTOS, Rafael Santos Pereira, RITA DE CÁCIA SOUSA MELO e ZELMA FERREIRA SANTOS

Documento assinado utilizando login/senha do sistema (DOCFLOW) Verificação em: http://edocsergipe.se.gov.br/consultacodigo. Utilize o código: HXNG-2XTN-4RA5-QFOR

de Passivo Permanente, gerando, ao final do exercício, um ***superavit*** **permanente** de **R$ 2.702.834.540,53**.

2.5.4 – Da Demonstração das Variações Patrimoniais

De acordo com o Manual de Contabilidade Aplicada ao Setor Público – MCASP, 8ª edição, da Secretaria do Tesouro Nacional - STN, *a Demonstração das Variações Patrimoniais evidenciará as alterações verificadas no patrimônio, resultantes ou independentes da execução orçamentária, e indicará o resultado patrimonial do exercício*.

O "Demonstrativo das Variações Patrimoniais Consolidado", sintético e analítico, às fls. 488 a 492, apresentou um resultado patrimonial positivo de **R$ 1.228.488.971,58** no exercício de 2022, inferior ao apurado no exercício anterior, perfazendo uma diminuição no valor de R$ 1.059.050.540,88, equivalente a uma variação de aproximadamente 46,30%, conforme detalhado no quadro abaixo:

TABELA 23		
DEMONSTRAÇÃO DAS VARIAÇÕES PATRIMONIAIS (R$)		
TÍTULO	**EXERCÍCIO ATUAL**	**EXERCÍCIO ANTERIOR**
VARIAÇÕES PATRIMONIAIS AUMENTATIVAS (I)	32.267.634.826,02	30.125.599.423,69
VARIAÇÕES PATRIMONIAIS DIMINUTIVAS (II)	31.039.145.854,44	27.838.059.911,23
RESULTADO PATRIMONIAL DO PERÍODO (III) = (I-II)	**1.228.488.971,58**	**2.287.539.512,46**
Fonte: Prestação de Contas do Governo/2022		

2.5.5 – Da Demonstração dos Fluxos de Caixa

De acordo com o Manual de Contabilidade Aplicada ao Setor Público – MCASP, 8ª edição, da Secretaria do Tesouro Nacional – STN, *a Demonstração dos Fluxos de Caixa apresenta as entradas e saídas de caixa e as classifica em fluxos operacional, de investimento e de financiamento*.

A "Demonstração dos Fluxos de Caixa" consta na Prestação de Contas à fl. 494 e apresentou redução de caixa e equivalente de caixa no valor de **R$ (132.114.196,90)**, demonstrando uma diminuição das disponibilidades em relação ao exercício anterior, conforme tabela a seguir:

Este documento foi assinado digitalmente por MARIA DE FÁTIMA DOS SANTOS, Rafael Santos Pereira, RITA DE CÁCIA SOUSA MELO e ZELMA FERREIRA SANTOS

Documento assinado utilizando login/senha do sistema (DOCFLOW) Verificação em: http://edocsergipe.se.gov.br/consultacodigo. Utilize o código: HXNG-2XTN-4RA5-QFOR

TABELA 24		
DEMONSTRAÇÃO DOS FLUXOS DE CAIXA (R$)		
FLUXOS DE CAIXA	**EXERCÍCIO ATUAL**	**EXERCÍCIO ANTERIOR**
DAS ATIVIDADES OPERACIONAIS (I)	735.156.483,93	815.441.043,10
DAS ATIVIDADES DE INVESTIMENTO (II)	-991.917.011,36	-428.061.478,00
DAS ATIVIDADES DE FINANCIAMENTO (III)	124.646.330,53	-50.219.828,38
FLUXO DE CAIXA LÍQUIDO (IV) = (I+II+III)	**-132.114.196,90**	**337.159.736,72**

Fonte: Prestação de Contas do Governo/2022

2.5.6 – Da Demonstração das Mutações do Patrimônio Líquido

De acordo com a Demonstração das Mutações do Patrimônio Líquido – DMPL, à fl. 496, o Patrimônio Líquido inicial de **R$ 3.250.987.736,38** sofreu modificações decorrentes de ajustes de exercício anteriores, no valor de **R$ (346.297.344,39),** e do resultado do exercício, no valor de **R$ 1.228.488.971,58**, perfazendo o saldo final em 31/12/2022 no valor de **R$ 4.133.179.363,57**, estando de acordo com o registrado no Balanço Patrimonial à fl. 483.

2.6 – Limites Constitucionais e Legais

A execução das despesas públicas está limitada à observância dos mandamentos das Constituições Federal e Estadual, da Lei de Diretrizes Orçamentárias (Lei Estadual nº 8.878, de 05 de agosto de 2021), e da Lei Complementar n.º 101, de 04/05/2000 (Lei de Responsabilidade Fiscal), que estabelecem os limites mínimos e máximos na fixação e na execução das despesas orçamentárias.

2.6.1 – Detalhamento dos Limites

De acordo com as informações do processo de Prestação de Contas do Governo do Estado de Sergipe, referente ao exercício de 2022, constatou-se evidências de que houve observância dos limites legais e constitucionais durante a execução orçamentária, ressalvando-se os gastos com o fomento da pesquisa científica e tecnológica, conforme demonstrado na Tabela 25:

Este documento foi assinado digitalmente por MARIA DE FÁTIMA DOS SANTOS, Rafael Santos Pereira, RITA DE CÁCIA SOUSA MELO e ZELMA FERREIRA SANTOS

Documento assinado utilizando login/senha do sistema (DOCFLOW) Verificação em: http://edocsergipe.se.gov.br/consultacodigo. Utilize o código: HXNG-2XTN-4RA5-QFOR

SERGIPE
GOVERNO DO ESTADO
SECRETARIA DE ESTADO DA TRANSPARÊNCIA E CONTROLE

Tabela 25			
Demonstrativo de Atendimento aos Limites da LRF			
Despesas Públicas	Legislação	Limite Legal	Execução
Pessoal	CF art. 169 Lei Compl. nº 101/00, art. 19, II	< ou = 60%	52,88%
Manutenção e Desenvolvimento do Ensino Público - MDE	CF - art. 212 CE - art. 218 Lei nº 8.878/21, art. 24, inciso V (LDO).	> ou = 25%	27,34%
Fundeb	Lei nº 14.113/20, art. 26	> ou = 70%	99,95%
Ações e Serviços de Saúde	CF art. 198, § 2º. Lei nº 8.878/21, art. 24, inciso VI (LDO).	> ou = 12%	16,49%
Ciência e Tecnologia	CE art. 235, § 2º. Lei nº 4.299/00, art. 2º, inciso I. Lei nº 8.878/21, art. 24, inciso VIII (LDO).	> ou = 0,5% da Receita Tributária deduzidas as transferências aos Municípios	0,09%
Programa de Recursos Hídricos	Lei nº 8.878/21, art. 24, inciso IX (LDO).	> ou = 2% da compensação financeira pela exploração de petróleo, gás natural e outros recursos minerais	3,16%

Fonte: Prestação de Contas do Governo/2022
Relatório de Gestão Fiscal – RGF (3º quadrimestre/2022)
Relatório Resumido de Execução Orçamentária – RREO (6º bimestre/2022)

2.6.1.1 – Despesas com Pessoal

Quanto à despesa com pessoal do Governo do Estado de Sergipe, constatou-se que não foi ultrapassado o limite estabelecido no art. 19, inciso II, da Lei Complementar nº 101/2000. Conforme apresentado na Tabela 25, os três Poderes do Estado aplicaram **52,88%** em despesas com pessoal, cujo percentual é inferior ao limite máximo de **60%** da Receita Corrente Líquida, sendo possível observar no demonstrativo às fls. 68 a 73. Portanto, restam evidências de cumprimento dos limites de gastos com pessoal, por Poder e Órgão, disciplinados no art. 19 da supracitada lei.

2.6.1.2 – Manutenção e Desenvolvimento do Ensino e do FUNDEB

Por sua vez, a aplicação de recursos na "Manutenção e Desenvolvimento do Ensino e do FUNDEB", fls. 46 a 47, foi de **R$ 2.873.835.850,43**, representando **26,77%** da Receita de impostos arrecadada, deduzida das transferências constitucionais e legais, no valor de **R$ 10.733.385,710,00**, sendo superior ao limite mínimo de 25%, conforme demonstrado no Anexo I da Resolução nº 243/2007 do TCE/SE, às fls. 454 a 459.

Tomando-se por base os Anexos 8 e 14 do Relatório Resumido da Execução Orçamentária –

Este documento foi assinado digitalmente por MARIA DE FÁTIMA DOS SANTOS, Rafael Santos Pereira, RITA DE CÁCIA SOUSA MELO e ZELMA FERREIRA SANTOS

Documento assinado utilizando login/senha do sistema (DOCFLOW) Verificação em: http://edocsergipe.se.gov.br/consultacodigo. Utilize o código: HXNG-2XTN-4RA5-QFOR

RREO do 6º Bimestre de 2022, publicado no Portal da Transparência do Estado (Transparência Sergipe), a aplicação de recursos na "Manutenção e Desenvolvimento do Ensino" foi de **R$ 2.934.715.897,45**, representando **27,34%** da Receita de impostos arrecadada, deduzida das transferências constitucionais e legais, no valor de **R$ 10.733.385,710,00**, sendo superior ao limite mínimo de 25%.

Frise-se, ainda, que o Poder Executivo Estadual aplicou, no exercício/2022, o valor de **R$ 1.038.728.514,89**, atingindo o percentual de **99,95%** dos recursos destinados ao "Fundo de Manutenção e Desenvolvimento da Educação Básica e de Valorização dos Profissionais da Educação – FUNDEB" na remuneração dos profissionais do magistério da educação básica, atendendo aos dispositivos constitucionais norteadores da matéria educacional, conforme observado nos Anexos 8 e 14 do Relatório Resumido da Execução Orçamentária – RREO do 6º Bimestre de 2022, publicado no Porta da Transparência do Estado (Transparência Sergipe).

2.6.1.3 – Aplicação de Recursos em Ações e Serviços Públicos de Saúde

Quanto à aplicação de recursos em ações e serviços de saúde, fl. 48, foram utilizados o montante de **R$ 1.770.975.176,57**, representando **16,50%** da Receita de impostos arrecadada, deduzida das transferências constitucionais e legais, no valor de **R$ 10.733.385,710,00**, sendo superior ao limite mínimo de 12%, conforme demonstrado no Anexo I da Resolução nº 283/2013 do TCE/SE à fl. 1147.

Tomando-se por base os Anexos 12 e 14 do Relatório Resumido da Execução Orçamentária – RREO do 6º Bimestre de 2021, publicado no Portal da Transparência do Estado (Transparência Sergipe), foram aplicados recursos em ações e serviços de saúde no montante de **R$ 1.770.359.849,69**, representando **16,49%** da Receita de impostos arrecadada, deduzida das transferências constitucionais e legais, no valor de **R$ 10.733.385,710,00**, sendo superior ao limite mínimo de 12%.

2.6.1.4 – Gastos com Fomento de Pesquisa Científica e Tecnológica

Em relação aos gastos com fomento da pesquisa científica e tecnológica, foram dispendidos os montantes de **R$ 948.891,13** e **R$ 1.457.304,01**, totalizando **R$ 2.406.195,14**, conforme Demonstrativos às fls. 467 e 469, representando **0,09%** da Receita Tributária do Governo do Estado de Sergipe, no valor de R$ 4.081.245.577,16, fl. 28, deduzidas as transferências aos Município, no valor de R$ 1.315.071.501,75, fl. 612, ficando inferior ao estabelecido pela legislação mencionada na Tabela 25.

Este documento foi assinado digitalmente por MARIA DE FÁTIMA DOS SANTOS, Rafael Santos Pereira, RITA DE CÁCIA SOUSA MELO e ZELMA FERREIRA SANTOS

Documento assinado utilizando login/senha do sistema (DOCFLOW) Verificação em: http://edocsergipe.se.gov.br/consultacodigo. Utilize o código: HXNG-2XTN-4RA5-QFOR

2.6.1.5 – Gastos com Recursos Hídricos

Quanto aos gastos aplicados em ações de Recursos Hídricos, foram utilizados o montante de **R$ 4.241.967,68**, comprovando-se a aplicação de **3,16%** da compensação financeira pela exploração de petróleo, gás natural e outros recursos minerais no exercício de 2022, no valor de R$ 134.308.090,06, conforme código de receita *1.7.1.2.00.00 TRANSFERÊNCIAS DAS COMPENSAÇÕES FINANCEIRAS PELA EXPLORAÇÃO DE RECURSOS NATURAIS*, detalhados no Demonstrativo dos Gastos com Recursos à fl. 464 a 466, apresentando-se superior ao estabelecido na legislação supracitada.

2.6.2 – Limites da Lei de Responsabilidade Fiscal – Despesa de Pessoal

De acordo com as disposições do art. 19, inciso II da Lei de Responsabilidade Fiscal (LRF), o limite máximo da despesa com pessoal para os Estados é de 60%, enquanto o disposto no inciso II do art. 20 da LRF estabelece limites individuais para os Poderes e Órgãos Constitucionais, conforme demonstrado na Tabela 26:

Tabela 26		
Limites Legais Impostos pela LRF		
PODER E ÓRGÃO	**LIMITE MÁXIMO**	**LIMITE PRUDENCIAL**
Poder Executivo	**49%**	**46,55%**
Poder Legislativo	**3%**	**2,85%**
Assembleia Legislativa	1,84%	1,75%
Tribunal de Contas	1,16%	1,10%
Poder Judiciário	**6%**	**5,70%**
Ministério Público	**2%**	**1,90%**
TOTAL	**60%**	**57%**

Fonte: Prestação de Contas do Governo/2022

Na Tabela 27, a seguir, são demonstrados os gastos com pessoal em relação à Receita Corrente Liquida - RCL do exercício de 2022, onde se considerou o valor da RCL apurado pelo Governo do Estado de Sergipe no total de **R$ 11.266.509.996,42**, às fls. 68 a 70, assim vejamos:

Este documento foi assinado digitalmente por MARIA DE FÁTIMA DOS SANTOS, Rafael Santos Pereira, RITA DE CÁCIA SOUSA MELO e ZELMA FERREIRA SANTOS

Documento assinado utilizando login/senha do sistema (DOCFLOW) Verificação em: http://edocsergipe.se.gov.br/consultacodigo. Utilize o código: HXNG-2XTN-4RA5-QFOR

SERGIPE
GOVERNO DO ESTADO
SECRETARIA DE ESTADO DA TRANSPARÊNCIA E CONTROLE

Tabela 27					
Demonstrativo dos Gastos com Pessoal em Relação à Receita Corrente Líquida					
Poder	**Limite**	**2022**		**2021**	
	%	**R$**	**%**	**R$**	**%**
Poder Executivo	**49,00**	**4.957.344.531,21**	**44,00**	**4.307.026.707,02**	**44,81**
Poder Legislativo	**3,00**	**307.324.877,34**	**2,73**	**283.141.622,53**	**2,95**
Assembleia	1,84	187.454.633,34	1,66	169.588.494,29	1,76
Tribunal de Contas	1,16	119.870.244,00	1,06	113.553.128,24	1,18
Poder Judiciário	**6,00**	**527.205.878,58**	**4,68**	**500.052.626,63**	**5,20**
Ministério Público	**2,00**	**165.874.676,85**	**1,47**	**155.806.274,83**	**1,62**
Total	**60,00**	**5.957.749.963,98**	**52,88**	**5.246.027.231,01**	**54,58**
Receita Corrente Liquida	**100,00**	**11.266.509.996,42**		**9.611.038.125,61**	

Fonte: Prestação de Contas do Governo/2022
Relatório de Gestão Fiscal – RGF (3º quadrimestre/2022)
Relatório Resumido de Execução Orçamentária – RREO (6º bimestre/2022)

De acordo com a Tabela 27, constatou-se que nos Poderes Executivo, Legislativo e Judiciário, bem como no Ministério Público, foram observados os limites estabelecidos na LRF quanto aos gastos com pessoal em relação à Receita Corrente Líquida, conforme detalhado a seguir: no Poder Executivo, o percentual de gastos com pessoal foi de 44,00% (limite 49%); no Poder Legislativo, foi de 2,73% (limite 3%), assim detalhados: Assembleia Legislativa 1,66% (limite 1,84%) e Tribunal de Contas 1,06% (limite 1,16%); no Poder Judiciário, foi de 4,68% (limite 6%); no Ministério Público 1,47% (limite 2%).

Registre-se que houve aumento no total das despesas com pessoal, ativo e inativo, dos três Poderes e do Ministério Público no exercício de 2022, em relação ao exercício anterior, no valor de **R$ 711.722.732,97**, correspondente a uma variação de aproximadamente **13,57%**.

Registre-se, ainda, que houve crescimento de **17,22%** no valor total da Receita Corrente Líquida em relação ao exercício anterior, perfazendo uma variação no valor de **R$ 1.655.471.870,81**.

2.7 – Aplicação em Políticas voltadas à Criança e ao Adolescente

Do exame das informações apresentadas no processo de Prestação de Contas do Governo do Estado de Sergipe, referentes às políticas públicas destinadas às crianças e aos adolescentes no exercício de 2022, às fls. 462 a 463, constatou-se que foi gasto o valor total de **R$ 2.906.245.891,00**, equivalente a aproximadamente **22,41%** da despesa liquidada no exercício, conforme demonstrado na Tabela 28:

Este documento foi assinado digitalmente por MARIA DE FÁTIMA DOS SANTOS, Rafael Santos Pereira, RITA DE CÁCIA SOUSA MELO e ZELMA FERREIRA SANTOS

Documento assinado utilizando login/senha do sistema (DOCFLOW) Verificação em: http://edocsergipe.se.gov.br/consultacodigo. Utilize o código: HXNG-2XTN-4RA5-QFOR

SERGIPE
GOVERNO DO ESTADO
SECRETARIA DE ESTADO DA TRANSPARÊNCIA E CONTROLE

Tabela 28	
Despesas Liquidadas em Ações voltadas a Criança e ao Adolescente por Órgão	
Órgão	**Despesa Liquidada - R$**
Departamento Estadual de Proteção e Defesa Civil	3.673,00
Fundação de Cultura e Arte Aperipê de Sergipe	2.027.927,00
Fundação Renascer do Estado de Sergipe	22.707.490,00
Fundo de Estadual de Assistência Social	6.248.716,00
Fundo Estadual de Combate e Erradicação da Pobreza	22.167.993,00
Fundo Estadual de Saúde	781.491.045,00
Fundo Estadual dos Direitos da Criança e do Adolescente	9.292,00
Fundo Estadual dos Direitos e Proteção do Idoso	9.327,00
Fundo Estadual do Desenvolvimento Cultural e Artístico	658.378,00
Fundo de Manutenção e Desenvolvimento da Educação Básica e Valorização dos Profissionais da Educação – FUNDEB	1.093.599.387,00
Secretaria de Estado de Educação, do Esporte e da Cultura	971.368.940,00
Secretaria de Estado da Inclusão e Assistência Social	5.912.999,00
Secretaria de Estado do Desenvolvimento Urbano e Sustentabilidade	40.724,00
TOTAL GERAL	**2.906.245.891,00**

Fonte: Prestação de Contas do Governo/2022

2.8 – Receita Corrente Líquida

Do exame das informações constantes da Tabela 29, a seguir, constatou-se que a Receita Corrente Liquida Total, apurada no exercício de 2022, apresentou crescimento de **17,22%** em relação ao exercício anterior, perfazendo um crescimento no valor de **R$ 1.655.471.870,81**, conforme observa-se à fl. 68 a 70. Portanto, o desempenho da Receita Corrente Líquida foi superior ao índice de inflação IPCA, considerado o índice de preços oficial pelo Governo Federal que fechou 2022 em 5,79%, conforme verificado no site institucional do IBGE.

Tabela 29			
Demonstrativo da Receita Corrente Líquida			
Especificação	**2022**	**2021**	**Horizontal**
Receita Corrente Bruta	**15.216.919.360,33**	**13.149.606.763,51**	**15,72%**
(-) Transferências Constitucionais e Legais	-1.315.071.501,75	-1.187.585.054,46	**10,73%**
(-) Contribuições para o Plano de Previdência do Servidor	-479.025.053,25	-555.798.665,10	**-13,81%**
(-) Comp. Financeira entre Regimes Previdência	-106.649.293,89	-56.196.040,61	**89,78%**
(-) Rendimentos de Aplicações de Recursos Previdenciários	-23.783.810,69	0,00	**0,00%**
(-) Dedução de Receita para formação do FUNDEB	-1.996.294.325,19	-1.675.578.693,12	**19,14%**
(-) Transferências obrigatórias da União relativas às emendas individuais	-3.055.906,29	-1.854.916,61	**0,00%**
(-) Transferências obrigatórias da União relativas às emendas de bancada	-26.529.472,85	-61.555.268,00	**0,00%**
Receita Corrente Líquida	**11.266.509.996,42**	**9.611.038.125,61**	**17,22%**
Fonte: Prestação de Contas do Governo/2022			

Este documento foi assinado digitalmente por MARIA DE FÁTIMA DOS SANTOS, Rafael Santos Pereira, RITA DE CÁCIA SOUSA MELO e ZELMA FERREIRA SANTOS

Documento assinado utilizando login/senha do sistema (DOCFLOW) Verificação em: http://edocsergipe.se.gov.br/consultacodigo. Utilize o código: HXNG-2XTN-4RA5-QFOR

SERGIPE
GOVERNO DO ESTADO
SECRETARIA DE ESTADO DA TRANSPARÊNCIA E CONTROLE

3 – DAS INCONSISTÊNCIAS

Durante os trabalhos de exame deste processo de Prestação de Contas, constatou-se inconsistências formais e/ou materiais, as quais foram encaminhadas para o Agente responsável, por meio da Diligência nº 59/2023/SETC, cujo atendimento foi suficiente para saná-las.

4 – CONCLUSÃO

Do exame da documentação e informações constantes do Processo de Prestação de Contas do Governo do Estado de Sergipe, às fls. 001 a 1157, apresentado sob a responsabilidade da Secretaria de Estado da Fazenda, referente ao período de 01/01/2022 a 31/12/2022, constatou-se que não há fatos relevantes que configurem descumprimento, pelo Governo do Estado de Sergipe, da Lei nº 4.320/1964, da Lei Complementar nº 101/2000 (LRF), da Lei Orgânica nº 205, de 06 de julho de 2011 (Lei Orgânica do Tribunal de Contas do Estado de Sergipe – TCE/SE), da Resolução TCE/SE nº 270/2011 (novo Regimento Interno do TCE/SE) e da Instrução Normativa nº 001/SETC/2021.

Em face do exposto, opina-se pela **Regularidade** do processo de Prestação de Contas do Governo do Estado de Sergipe, referente ao exercício de 2022.

É o Relatório.

Aracaju, 30 de maio de 2023

e-doc SERGIPE
ASSINADO ELETRONICAMENTE
Verificar autenticidade conforme mensagem apresentada no rodapé do documento

Rafael Santos Pereira
Diretor(a)

e-doc SERGIPE
ASSINADO ELETRONICAMENTE
Verificar autenticidade conforme mensagem apresentada no rodapé do documento

RITA DE CÁCIA SOUSA MELO
Contador(a)

Este documento foi assinado digitalmente por MARIA DE FÁTIMA DOS SANTOS, Rafael Santos Pereira, RITA DE CÁCIA SOUSA MELO e ZELMA FERREIRA SANTOS

Documento assinado utilizando login/senha do sistema (DOCFLOW) Verificação em: http://edocsergipe.se.gov.br/consultacodigo. Utilize o código: HXNG-2XTN-4RA5-QFOR

SERGIPE
GOVERNO DO ESTADO

SECRETARIA DE ESTADO DA TRANSPARÊNCIA E CONTROLE

e-doc SERGIPE **ASSINADO ELETRONICAMENTE**
Verificar autenticidade conforme mensagem apresentada no rodapé do documento

MARIA DE FÁTIMA DOS SANTOS
Técnico(a) em Contabilidade

e-doc SERGIPE **ASSINADO ELETRONICAMENTE**
Verificar autenticidade conforme mensagem apresentada no rodapé do documento

ZELMA FERREIRA SANTOS
Contador(a)

Este documento foi assinado digitalmente por MARIA DE FÁTIMA DOS SANTOS, Rafael Santos Pereira, RITA DE CÁCIA SOUSA MELO e ZELMA FERREIRA SANTOS

Documento assinado utilizando login/senha do sistema (DOCFLOW) Verificação em: http://edocsergipe.se.gov.br/consultacodigo. Utilize o código: HXNG-2XTN-4RA5-QFOR

Protocolo de Assinatura(s)

O documento acima foi proposto para assinatura digital. Para verificar as assinaturas acesse o endereço http://edocsergipe.se.gov.br/consultacodigo e utilize o código abaixo para verificar se este documento é válido.

Código de verificação: HXNG-2XTN-4RA5-QFOR

O(s) nome(s) indicado(s) para assinatura, bem como seu(s) status em 30/05/2023 é(são) :

- MARIA DE FÁTIMA DOS SANTOS - 30/05/2023 12:06:09
- Rafael Santos Pereira - 30/05/2023 12:00:09
- RITA DE CÁCIA SOUSA MELO - 30/05/2023 12:03:42
- ZELMA FERREIRA SANTOS - 30/05/2023 12:08:49

SERGIPE
GOVERNO DO ESTADO
SECRETARIA DE ESTADO DA TRANSPARÊNCIA E CONTROLE

PROCESSO Nº**:** 1296/2023-PREST-CONTAS-SEFAZ
ENTIDADE**:** Governo do Estado de Sergipe
AGENTE RESPONSÁVEL: Belivaldo Chagas Silva
CARGO: Governador do Estado
PERÍODO: 01/01/2022 a 31/12/2022
EXERCÍCIO FINANCEIRO: 2022

ANEXO I

DEMONSTRATIVO DAS RECEITAS

R$ 1,00

ANÁLISE DAS RECEITAS ORÇAMENTÁRIAS					
Receitas Orçamentárias	**VERTICAL**				**EVOLUÇÃO**
	2022	**%**	**2021**	**%**	
Correntes	**12.794.636.400,24**	**96,90%**	**11.372.758.665,94**	**97,48%**	**12,50%**
Impostos, Taxas e Contribuições de Melhoria	4.081.245.577,16	30,91%	3.701.197.782,89	31,73%	10,27%
Contribuições	1.265.084.309,17	9,58%	1.540.838.270,27	13,21%	-17,90%
Patrimoniais	222.036.479,28	1,68%	78.062.949,70	0,67%	184,43%
Agropecuária	0,00	0,00%	27.433,99	0,00%	-100,00%
Serviços	414.652.835,01	3,14%	382.942.415,28	3,28%	8,28%
Transferências Correntes	6.619.833.482,04	50,14%	5.534.426.114,18	47,44%	19,61%
Outras Receitas Corrente	191.783.717,58	1,45%	135.263.699,63	1,16%	41,79%
Capital	**409.342.485,38**	**3,10%**	**293.624.420,93**	**2,52%**	**39,41%**
Operações de Crédito	309.751.682,35	2,35%	153.752.313,13	1,32%	101,46%
Alienação de Bens	8.106.894,40	0,06%	6.858.861,19	0,06%	18,20%
Amortização de Empréstimos	0,00	0,00%	15.975,75	0,00%	-100,00%
Transferências de Capital	91.456.722,74	0,69%	132.979.634,69	1,14%	-31,23%
Outras Receitas de Capital	27.185,89	0,00%	17.636,17	0,00%	54,15%
Total	**13.203.978.885,62**	**100,00%**	**11.666.383.086,87**	**100,00%**	**13,18%**

Fonte: Prestação de Contas do Governo/2022-2021

Este documento foi assinado digitalmente por MARIA DE FÁTIMA DOS SANTOS, Rafael Santos Pereira, RITA DE CÁCIA SOUSA MELO e ZELMA FERREIRA SANTOS

Documento assinado utilizando login/senha do sistema (DOCFLOW) Verificação em: http://edocsergipe.se.gov.br/consultacodigo. Utilize o código: SUML-6UFN-0OTM-M0XJ

SERGIPE
GOVERNO DO ESTADO
SECRETARIA DE ESTADO DA TRANSPARÊNCIA E CONTROLE

ANEXO II
DEMONSTRATIVO DAS DESPESAS

ANÁLISE – POR ELEMENTO DE DESPESA					
DESPESAS ORÇAMENTÁRIAS	VERTICAL				HORIZONTAL
	2022	%	2021	%	
Correntes	**10.695.431.038,81**	**81,23%**	**9.261.188.054,94**	**83,39%**	**15,49%**
Pessoal e Encargos Sociais	6.669.824.494,23	**50,65%**	5.996.069.133,68	**53,99%**	**11,24%**
Juros e Encargos da Dívida	183.753.714,03	**1,40%**	147.006.361,17	**1,32%**	**25,00%**
Outras Despesas Correntes	3.841.852.830,55	**29,18%**	3.118.112.560,09	**28,08%**	**23,21%**
Capital	**1.359.299.202,26**	**10,32%**	**817.863.304,76**	**7,36%**	**66,20%**
Investimentos	1.082.709.941,81	**8,22%**	476.111.084,15	**4,29%**	**127,41%**
Inversões Financeiras	67.681.868,56	**0,51%**	81.574.064,56	**0,73%**	**-17,03%**
Amortização da Dívida	208.907.391,89	**1,59%**	260.178.156,05	**2,34%**	**-19,71%**
Poder Executivo	**12.054.730.241,07**	**91,55%**	**10.079.051.359,70**	**90,76%**	**19,60%**
Poder Legislativo	**395.453.654,15**	**3,00%**	**365.276.230,35**	**3,29%**	**8,26%**
Poder Judiciário	**717.366.503,16**	**5,45%**	**660.930.675,03**	**5,95%**	**8,54%**
TOTAL	**13.167.550.398,38**	**100,00%**	**11.105.258.265,08**	**100,00%**	**18,57%**

Fonte: Prestação de Contas do Governo/2022-2021

Este documento foi assinado digitalmente por MARIA DE FÁTIMA DOS SANTOS, Rafael Santos Pereira, RITA DE CÁCIA SOUSA MELO e ZELMA FERREIRA SANTOS

Documento assinado utilizando login/senha do sistema (DOCFLOW) Verificação em: http://edocsergipe.se.gov.br/consultacodigo. Utilize o código: SUML-6UFN-0OTM-M0XJ

SERGIPE
GOVERNO DO ESTADO

SECRETARIA DE ESTADO DA TRANSPARÊNCIA E CONTROLE

ANEXO III
DEMONSTRATIVO DAS DISPONIBILIDADES
EXERCÍCIO DE 2022

UG	RECURSOS DA CONTA MOVIMENTO						
	ÓRGÃOS / ENTIDADES	BB	CEF	BNB	CITYBANK	BANESE	TOTAL
011011	ASSEMBLEIA LEGISLATIVA	0,00	0,00	0,00	0,00	3.592.761,14	3.592.761,14
21011	TCE	0,00	0,00	0,00	0,00	221.575,59	221.575,59
24011	FMTC/SE	0,00	0,00	0,00	0,00	237.217,55	237.217,55
51011	TJ	1.954.804,17	0,00	0,00	0,00	7.749.384,19	9.704.188,36
54011	FERD	109.614,13	0,00	0,00	0,00	6.552.606,96	6.662.221,09
101011	PGE	386,73	0,00	0,00	0,00	10.664,35	11.051,08
111011	MPE	0,00	0,01	0,00	0,00	5.191,50	5.191,51
114011	FEMP	0,00	0,00	0,00	0,00	5.318,17	5.318,17
114021	FRBL	0,00	0,00	0,00	0,00	1.110,00	1.110,00
131011	SEGG	0,00	0,00	0,00	0,00	3.502,85	3.502,85
133011	EMGETIS	5,72	0,00	0,00	0,00	10.427,28	10.433,00
143011	PRONESE	0,00	0,00	0,00	0,00	1.329,62	1.329,62
141011	FHIS	0,00	0,00	0,00	0,00	7,50	7,50
132011	AGRESE	0,00	0,00	0,00	0,00	150.525,00	150.525,00
150102	SEFAZ	632,61	1.520.543,49	0,00	0,00	30.187.093,19	31.708.269,29
161011	SEFAZ	0,00	2.350,29	0,00	0,00	1.835.083,71	1.837.434,00
151041	SEAD	0,00	1.251.686,03	0,00	0,00	78.044,57	1.329.730,60
152041	IPESAUDE	0,00	0,00	0,00	0,00	22.350.933,03	22.350.933,03
154011	FDRH	0,00	0,00	0,00	0,00	0,00	0,00
164021	FINATE	0,00	0,00	0,00	0,00	49.023,40	49.023,40
164031	FUNDO DE AVAL	0,00	0,00	0,00	0,00	174,66	174,66
171011	SEAGRI	1.801.151,27	208.500,46	0,00	0,00	11.960,00	2.021.611,73
173011	EMDAGRO	97.573,43	388.472,81	0,00	0,00	354.943,39	840.989,63
173021	COHIDRO	0,00	0,00	0,00	0,00	846.418,60	846.418,60
173021	CODERSE	0,00	0,00	0,00	0,00	0,00	0,00
181011	SEDUC	728.903,06	215,45	0,00	0,00	17.173.485,48	17.902.603,99
181011	SEED	0,00	0,00	0,00	0,00	0,00	0,00
182011	FUNDAP	0,00	0,00	0,00	0,00	0,00	0,00
182011	FUNCAP	1.121,66	0,00	0,00	0,00	230.438,80	231.560,46
191051	SEDETEC	0,00	0,00	0,00	0,00	11.386,67	11.386,67
192011	JUCESE	0,00	0,00	0,00	0,00	445.435,05	445.435,05
192021	ITPS	0,00	0,00	0,00	0,00	314.750,10	314.750,10
192031	FAPITEC	1.373.214,70	0,00	0,00	0,00	702.290,83	2.075.505,53
193011	CODISE	422.157,47	58.535,23	0,00	0,00	1.830.191,45	2.310.884,15
193021	EMSETUR	0,00	0,00	0,00	0,00	0,00	0,00
193031	CIA. AD. DE ZONA – ZPE	0,00	0,00	0,00	0,00	365,99	365,99
204011	FES	0,00	20.993,01	0,00	0,00	14.345.860,45	14.366.853,46
214011	FUNPEN	900,00	0,00	0,00	0,00	0,00	900,00
221011	SSP	232,95	0,00	0,00	0,00	0,00	232,95
221021	HPM	0,00	0,00	0,00	0,00	0,00	0,00
222011	DETRAN	0,00	0,00	0,00	0,00	15.756.064,16	15.756.064,16
244021	FUNDEPROI	0,00	230,00	0,00	0,00	76,81	306,81
224011	FUNESP	0,00	0,00	0,00	0,00	1.015.368,46	1.015.368,46
231011	CBM	0,00	0,00	0,00	0,00	482.857,52	482.857,52
194021	FUNTEC	0,00	0,00	0,00	0,00	222.873,49	222.873,49
241131	SEIAS	2.447,80	1.319.012,72	0,00	0,00	442.734,31	1.764.194,83
242021	RENASCER	0,00	0,00	0,00	0,00	20.098,37	20.098,37
244011	FUNDECRIA	18.000,00	0,00	0,00	0,00	81,67	18.081,67
244031	FEAS	0,00	0,00	0,00	0,00	17.897,47	17.897,47
244051	FT/SE	0,00	0,00	0,00	0,00	0,00	0,00
244041	FUNCEP	0,00	448.647,02	0,00	0,00	7.571.863,13	8.020.510,15
251011	PMSE	0,00	0,00	0,00	0,00	1.088.274,61	1.088.274,61
261061	SEDURBS	0,00	301.365,69	129.670,28	0,00	34.056,53	465.092,50
262031	DER	1.849.427,78	0,00	3.573.425,89	0,00	2.654.322,17	8.077.175,84
263011	CEHOP	59,95	0,00	0,00	0,00	18.965,74	19.025,69
214021	FUNDECON	0,00	0,00	0,00	0,00	0,00	0,00
274011	FUNCART	0,00	0,00	0,00	0,00	49.464,17	49.464,17
281011	DPE	0,02	0,00	0,00	0,00	0,00	0,02

Este documento foi assinado digitalmente por MARIA DE FÁTIMA DOS SANTOS, Rafael Santos Pereira, RITA DE CÁCIA SOUSA MELO e ZELMA FERREIRA SANTOS

Documento assinado utilizando login/senha do sistema (DOCFLOW) Verificação em: http://edocsergipe.se.gov.br/consultacodigo. Utilize o código: SUML-6UFN-0OTM-M0XJ

SERGIPE
GOVERNO DO ESTADO

SECRETARIA DE ESTADO DA TRANSPARÊNCIA E CONTROLE

UG	RECURSOS DA CONTA MOVIMENTO						
	ÓRGÃOS / ENTIDADES	BB	CEF	BNB	CITYBANK	BANESE	TOTAL
284011	**FUNDEPES**	0,00	0,00	0,00	0,00	69.391,65	69.391,65
322011	**ADEMA**	0,00	0,00	0,00	0,00	218.276,46	218.276,46
324011	**FUNDEMA**	0,00	0,00	0,00	0,00	261,25	261,25
324021	**FUNERH – FERH**	0,00	0,00	0,00	0,00	116.043,74	116.043,74
331011	**SETUR**	0,00	116.254,72	0,00	0,00	400.470,57	516.725,29
361011	**SETC**	0,00	0,00	0,00	0,00	73,03	73,03
372011	**SERGIPEPREVIDENCIA**	0,00	0,00	0,00	0,00	4.330.224,36	4.330.224,36
374011	**FINANPREV**	0,00	0,00	0,00	0,00	100.408,90	100.408,90
SUB-TOTAL		**0,00**	**116.254,72**	**0,00**	**0,00**	**5.235.149,96**	**5.351.404,68**
CONTA ÚNICA		0,00	0,00	0,00	0,00	169.601.574,49	**169.601.574,49**
SUB-TOTAL		**0,00**	**116.254,72**	**0,00**	**0,00**	**174.836.724,45**	**174.952.979,17**
REDE BANCÁRIA - ARRECADAÇÃO		0,00	0,00	0,00	0,00	1.452.038,35	**1.452.038,35**
SUB-TOTAL		**0,00**	**116.254,72**	**0,00**	**0,00**	**176.288.762,80**	**176.405.017,52**
APLICAÇÕES FINANCEIRAS		0,00	0,00	0,00	0,00	871.503.453,46	871.503.453,46
SUB-TOTAL		**0,00**	**0,00**	**0,00**	**0,00**	**871.503.453,46**	**1.047.908.470,98**
TOTAL GERAL							**1.047.908.470,98**

Aracaju, 30 de maio de 2023

e-doc SERGIPE
ASSINADO ELETRONICAMENTE
Verificar autenticidade conforme mensagem apresentada no rodapé do documento

Rafael Santos Pereira
Diretor(a)

e-doc SERGIPE
ASSINADO ELETRONICAMENTE
Verificar autenticidade conforme mensagem apresentada no rodapé do documento

RITA DE CÁCIA SOUSA MELO
Contador(a)

e-doc SERGIPE
ASSINADO ELETRONICAMENTE
Verificar autenticidade conforme mensagem apresentada no rodapé do documento

MARIA DE FÁTIMA DOS SANTOS
Técnico(a) em Contabilidade

Este documento foi assinado digitalmente por MARIA DE FÁTIMA DOS SANTOS, Rafael Santos Pereira, RITA DE CÁCIA SOUSA MELO e ZELMA FERREIRA SANTOS

Documento assinado utilizando login/senha do sistema (DOCFLOW) Verificação em: http://edocsergipe.se.gov.br/consultacodigo. Utilize o código: SUML-6UFN-0OTM-M0XJ

SERGIPE
GOVERNO DO ESTADO

SECRETARIA DE ESTADO DA TRANSPARÊNCIA E CONTROLE

e-doc SERGIPE

ASSINADO ELETRONICAMENTE
Verificar autenticidade conforme mensagem apresentada no rodapé do documento

ZELMA FERREIRA SANTOS
Contador(a)

Este documento foi assinado digitalmente por MARIA DE FÁTIMA DOS SANTOS, Rafael Santos Pereira, RITA DE CÁCIA SOUSA MELO e ZELMA FERREIRA SANTOS

Documento assinado utilizando login/senha do sistema (DOCFLOW) Verificação em: http://edocsergipe.se.gov.br/consultacodigo. Utilize o código: SUML-6UFN-0OTM-M0XJ

Protocolo de Assinatura(s)

O documento acima foi proposto para assinatura digital. Para verificar as assinaturas acesse o endereço http://edocsergipe.se.gov.br/consultacodigo e utilize o código abaixo para verificar se este documento é válido.

Código de verificação: SUML-6UFN-0OTM-M0XJ

O(s) nome(s) indicado(s) para assinatura, bem como seu(s) status em 30/05/2023 é(são) :

- MARIA DE FÁTIMA DOS SANTOS - 30/05/2023 12:06:46
- Rafael Santos Pereira - 30/05/2023 12:01:58
- RITA DE CÁCIA SOUSA MELO - 30/05/2023 12:04:14
- ZELMA FERREIRA SANTOS - 30/05/2023 12:09:23

SERGIPE
GOVERNO DO ESTADO
SECRETARIA DE ESTADO DA TRANSPARÊNCIA E CONTROLE

PROCESSO Nº: 1296/2023-PREST-CONTAS-SEFAZ
ENTIDADE: Governo do Estado de Sergipe
AGENTE RESPONSÁVEL: Belivaldo Chagas Silva
PERÍODO: 01/01/2022 a 31/12/2022
EXERCÍCIO FINANCEIRO: 2022
RELATÓRIO TÉCNICO Nº: 67/2023/SETC

CERTIFICADO DE AUDITORIA Nº 67/2023/SETC

1. Os exames realizados na Prestação de Contas Anual do **Governo do Estado de Sergipe**, às fls. 001 a 1157, constante do processo supracitado, correspondente ao período de 1º de janeiro a 31 de dezembro de 2022, tiveram por objetivo obter razoável grau de certeza quanto à observância dos princípios da legitimidade, economicidade, razoabilidade e quanto à regularidade dos demonstrativos e informações que integram esse processo, tendo por base as disposições da Lei nº 4.320/64, da Lei Complementar nº 101/2000 (LRF), Lei Complementar nº 205/2011 (Lei Orgânica do Tribunal de Contas do Estado de Sergipe – TCE/SE), da Resolução TCE nº 270, de 17 de novembro de 2011 (Regimento Interno do TCE/SE) e da Instrução Normativa nº 01/SETC/2021, de 09 de fevereiro de 2021.

2. De acordo com o disposto no Art. 85, inciso IV, do Regimento Interno, aprovado pela Resolução nº 270, de 17 de novembro de 2011, nossa responsabilidade é expressar opinião sobre a regularidade da presente Prestação de Contas.

3. Em face das conclusões consignadas no Relatório Técnico da Prestação de Contas Anual PCA nº 67/2023/SETC, opina-se pela **Regularidade** da Prestação de Contas Anual do **Governo do Estado de Sergipe**, referente ao exercício de 2022.

Aracaju, 30 de maio de 2023

e-doc SERGIPE
ASSINADO ELETRONICAMENTE
Verificar autenticidade conforme mensagem apresentada no rodapé do documento

Rafael Santos Pereira
Diretor(a)
Contador – CRC 7257/O-2

Este documento foi assinado digitalmente por Rafael Santos Pereira

Documento assinado utilizando login/senha do sistema (DOCFLOW) Verificação em: http://edocsergipe.se.gov.br/consultacodigo. Utilize o código: EQ5W-JXCZ-PR62-JSRM

Protocolo de Assinatura(s)

O documento acima foi proposto para assinatura digital. Para verificar as assinaturas acesse o endereço http://edocsergipe.se.gov.br/consultacodigo e utilize o código abaixo para verificar se este documento é válido.

Código de verificação: EQ5W-JXCZ-PR62-JSRM

O(s) nome(s) indicado(s) para assinatura, bem como seu(s) status em 30/05/2023 é(são) :

- Rafael Santos Pereira - 30/05/2023 12:24:49

SERGIPE
GOVERNO DO ESTADO
SECRETARIA DE ESTADO DA TRANSPARÊNCIA E CONTROLE

PROCESSO Nº: 1296/2023-PREST-CONTAS-SEFAZ
ENTIDADE: GOVERNO DO ESTADO DE SERGIPE
GESTOR: BELIVALDO CHAGAS SILVA
EXERCÍCIO FINANCEIRO: 2022
RELATÓRIO TÉCNICO Nº: 67/2023/SETC

PARECER DO DIRIGENTE DO ÓRGÃO DE CONTROLE INTERNO

Em atendimento às disposições da Lei Complementar nº 205, de 06 de julho de 2011, e do art. 85, inciso IV, do Regimento Interno do Tribunal de Contas do Estado de Sergipe, aprovado pela Resolução nº 270, de 17 de novembro de 2011 e da Instrução Normativa nº 001/SETC/2021; e tendo por base as conclusões do supracitado Relatório da Prestação de Contas Anual, homologo o Certificado de Auditoria nº 67/2023/SETC, cuja opinião foi pela **Regularidade** da Prestação de Contas Anual da **GOVERNO DO ESTADO DE SERGIPE**, referente ao período de 1º de janeiro a 31 de dezembro de 2022.

Aracaju/SE, 30 de maio de 2023.

e-doc SERGIPE
ASSINADO ELETRONICAMENTE
Verificar autenticidade conforme mensagem apresentada no rodapé do documento

LUCIVANDA NUNES RODRIGUES
Secretaria de Estado da Transparência e Controle
SECRETÁRIO DE ESTADO

Este documento foi assinado digitalmente por LUCIVANDA NUNES RODRIGUES

Documento assinado utilizando login/senha do sistema (DOCFLOW) Verificação em: http://edocsergipe.se.gov.br/consultacodigo. Utilize o código: PYKU-RKSP-FSVZ-IA3L

Protocolo de Assinatura(s)

O documento acima foi proposto para assinatura digital. Para verificar as assinaturas acesse o endereço http://edocsergipe.se.gov.br/consultacodigo e utilize o código abaixo para verificar se este documento é válido.

Código de verificação: PYKU-RKSP-FSVZ-IA3L

O(s) nome(s) indicado(s) para assinatura, bem como seu(s) status em 30/05/2023 é(são) :

- LUCIVANDA NUNES RODRIGUES - 30/05/2023 13:30:05

SERGIPE
GOVERNO DO ESTADO

SECRETARIA DE ESTADO DA TRANSPARÊNCIA E CONTROLE

Ofício n° 231/2023-SETC

Aracaju, 30 de maio de 2023.

A Sua Excelência o Senhor
JORGE ARAÚJO FILHO
Secretário de Estado Chefe da Casa Civil – **SECC**
Av. Adélia Franco, nº 3305 - Grageru
Aracaju/SE – CEP.: 49.040-020

Assunto: Restituição da Prestação de Contas Anual/2022 - GOVERNO

Senhor Secretário,

1. Ao cumprimentá-lo cordialmente, restituímos a Vossa Excelência o inteiro teor do Processo de **Prestação de Contas Anual** do **Governo do Estado de Sergipe,** referente ao **período de 1° de janeiro a 31 de dezembro de 2022**, precedido do **Relatório PCA n° 67/2023/SETC, Certificado de Auditoria n° 67/2023/SETC**, bem como do Parecer do Dirigente do Órgão de Controle Interno, inseridos no **Processo n° 1296/2023-PREST-CONTAS-SEFAZ,** conforme determinação do Art. 85, inciso IV, do Regimento Interno do Tribunal de Contas do Estado de Sergipe - TCE/SE**.**

2. Por oportuno, informamos-lhe que o supracitado Processo, acompanhado da documentação, ora examinada, deverá ser apresentado ao Tribunal de Contas do Estado de Sergipe – TCE, por meio do Portal do Jurisdicionado, no prazo regulamentado pelos art. 41, inciso I, da Lei Complementar n° 205/2011, e do art.88 do Regimento Interno do TCE/SE.

3. Ademais, tendo em vista que o presente processo possui vários dados sensíveis, a exemplo dos contidos no "Rol de Responsáveis", força se faz registar que o Decreto nº 41.006/2021, de 05 de outubro de 2021, instituiu a Política Estadual de Proteção de Dados Pessoais do Poder Executivo Estadual. Nessa esteira, desponta o teor do art. 20 e os seus respectivos parágrafos, *in verbis*:

> *Art. 20. O uso compartilhado de dados pessoais pelo Poder Público deve atender a finalidades específicas de execução de políticas públicas e atribuição legal pelos órgãos e pelas entidades públicas, respeitados os princípios gerais de proteção de dados pessoais e as hipóteses previstas nos arts. 7° e 11 da Lei (Federal) nº 13.709, de 14 de agosto de 2018.*

Este documento foi assinado digitalmente por LUCIVANDA NUNES RODRIGUES

Documento assinado utilizando login/senha do sistema (DOCFLOW) Verificação em: http://edocsergipe.se.gov.br/consultacodigo. Utilize o código: ASFR-RVZJ-JU4S-YCCU

SERGIPE
GOVERNO DO ESTADO

SECRETARIA DE ESTADO DA TRANSPARÊNCIA E CONTROLE

§ 1º O controlador deve manter o registro do compartilhamento dos dados pessoais para fins de cumprimento do inciso VII do art. 18 da Lei (Federal) nº 13.709, de 14 de agosto de 2018.

§ 2º Os dados deverão ser mantidos em formato interoperável e estruturado para o uso compartilhado, com vistas à execução de políticas públicas, à prestação de serviços públicos, à descentralização da atividade pública e à disseminação e ao acesso das informações pelo público em geral.

4. Por fim, destacamos a importância do respeito à proteção aos dados pessoais expostos no processo de prestação de contas, sobretudo no caso de publicação, devendo haver a prévia anonimização ou pseudonimização dos dados pessoais antes da devida publicação.

Atenciosamente,

e-doc SERGIPE
ASSINADO ELETRONICAMENTE
Verificar autenticidade conforme mensagem apresentada no rodapé do documento

LUCIVANDA NUNES RODRIGUES
Secretário(a) de Estado Interino

Rua Vila Cristina, 1051, Bairro: 13 de Julho, CEP 49020-150, Aracaju - SE
Fone: (79) 3179-4928, www.setc.se.gov.br

Este documento foi assinado digitalmente por LUCIVANDA NUNES RODRIGUES

Documento assinado utilizando login/senha do sistema (DOCFLOW) Verificação em: http://edocsergipe.se.gov.br/consultacodigo. Utilize o código: ASFR-RVZJ-JU4S-YCCU

Protocolo de Assinatura(s)

O documento acima foi proposto para assinatura digital. Para verificar as assinaturas acesse o endereço http://edocsergipe.se.gov.br/consultacodigo e utilize o código abaixo para verificar se este documento é válido.

Código de verificação: ASFR-RVZJ-JU4S-YCCU

O(s) nome(s) indicado(s) para assinatura, bem como seu(s) status em 30/05/2023 é(são) :

- LUCIVANDA NUNES RODRIGUES - 30/05/2023 13:30:36

SAGRES - Sistema de Acompanhamento da Gestão dos Recursos da Sociedade

Recibo de Prestação de Contas Anual

Data da Entrega:	31/05/2023
Responsável:	65242777591 - FABIO CRUZ MITIDIERI
Unidade Gestora:	009001 - GOVERNO DO ESTADO DE SERGIPE- FINANCAS
Ano de Referência:	2022
Descrição:	
Protocolo:	O número de protocolo será gerado após o término do prazo de entrega das prestações de contas
Status:	Processada

DADOS DE ASSINATURA

Responsável Assinatura:	65242777591 - FABIO CRUZ MITIDIERI
Signatário:	65242777591 - FABIO CRUZ MITIDIERI
Data da Assinatura:	31/05/2023