Contas Anuais 2018

BELIVALDO CHAGAS SILVA
Governador do Estado de Sergipe

ADEMÁRIO ALVES DE JESUS
Secretário de Estado da Fazenda

JAELSON DOS SANTOS FILHO
Superintendente de Finanças Públicas

VALDOMIRO DOS SANTOS
Gerente-Geral de Contabilidade Pública

ELIANA DE MATOS
Gerente-Geral de Controle Financeiro

FRANCISCO MASCARENHAS DE JESUS
Gerente-Geral da Dívida Pública

EDIDELSON DA COSTA LIMA
Gerente-Geral de Análise da Despesa

ÍNDICE GERAL

MÓDULO 1
A - RELATÓRIO DE GESTÃO **005**
01 - RELATÓRIO DE ATIVIDADES 2018 007
02 - SUMÁRIO DO RELATÓRIO DE GESTÃO 2018 013
MÓDULO 2
03 - RESULTADOS ORÇAMENTÁRIO, FINANÇEIRO E PATRIMONIAL CONSOLIDADOS DO ESTADO DE SERGIPE 097
3.1 Considerações Iniciais 099
3.2 Gestão Orçamentária 100
3.2.1 Orçamento Inicial 100
3.2.2 Alterações Orçamentárias 101
3.2.3 Receita 102
3.2.3.1 Receitas Próprias e de Transferências 103
3.2.3.2 Evolução da Receita Arrecadada 105
3.2.3.3 Análise da Receita Arrecadada 106
3.2.4 Despesa Pública 107
3.2.4.1 Despesas Próprias e com Transferências 109
3.2.4.2 Comportamento da Despesa Realizada 109
3.2.4.3 Análise da Despesa Realizada 110
3.2.4.4 Despesas com a MDE e do FUNDEB 115
3.2.4.5 Despesas com Ações e Serviços Públicos de Saúde 116
3.2.4.6 Despesa com Pessoal 117
3.2.5 Resultado Orçamentário 118
3.3 Gestão Financeira 119
3.4 Gestão Patrimonial 120
3.4.1 Balanço Patrimonial 121
3.4.2 Patrimônio Financeiro 122
3.4.3 Patrimônio Permanente 122
3.4.4 Variações Patrimoniais 126
3.5 Gestão da Dívida Pública 127
3.6 Programa de Reestruturação e Ajuste Fiscal 128
3.7 Lei de Responsabilidade Fiscal 128
3.8 Conclusão 130
04 - DEMONSTRATIVO DA RECEITA CORRENTE LÍQUIDA 131
05 - DEMONSTRAÇÃO DE ATENDIMENTO AOS LIMITES LEGAIS DE DESPESAS COM PESSOAL, SAÚDE E EDUCAÇÃO, BEM COMO DOS LIMITES DA DÍVIDA PÚBLICA 135
B – DEMONSTRATIVOS ECONÔMICO-FINANCEIROS **139**
01 – Balanço Orçamentário Consolidado 141
02 – Balanço Financeiro Consolidado 147
03 – Balanço Patrimonial Consolidado 151
04 – Demonstração das Variações Patrimoniais 157
05 – Demonstrativo da Despesa por Função, Sub-função e Programas, Segundo as Categorias Econômicas 163
06 – Demonstrativo da Despesa das Unidades Orçamentárias a Nível de Programação 171
07 – Demonstrativo da Despesa por Função, Subfunção e Programa 183
08 – Demonstrativo da Despesa Paga por Fontes, Funções, Subfunções e Programas conf. Vínc. c/ recursos 195
09 – Comparativo da Receita Orçada com a Arrecadada 205
10 – Comparativo da Despesa Autorizada com a Realizada 215
11 – Demonstrativo dos Créditos Adicionais Abertos 279
MÓDULO 3
12 – Demonstrativo da Despesa das Unidades Orçamentárias discriminada por sua Natureza 411
13 – Demonstrativo da Despesa Consolidada por sua Natureza 417
14 – Demonstrativo de Precatórios (Sentenças Judiciais) registrados no Passivo Permanente e pagos em 2015 431
15 – Demonstrativo de Receita e Despesa Extra-orçamentária 569
16 – Demonstrativo com a Manutenção e Desenvolvimento do Ensino e do FUNDEB 573
17 – Demonstrativo de Aplicação de Recursos em Ações e Serviços Públicos de Saúde 581
18 – Demonstrativo dos Gastos com Criança e Adolescente 585
19 – Demonstrativo dos Gastos com Recursos Hídricos 589
20 – Demonstrativo dos Gastos com Fomento da Pesquisa Científica e Tecnológica 595
21– Demonstrativo Patrimonial Consolidado com Empresas Estatais 599
22 – Notas Explicativas às Demonstrações Contábeis 603
C – DEMONSTRATIVOS DA GESTÃO PATRIMONIAL 611
01 - Demonstrativo Sintético da Conciliação Bancária 613
MÓDULO 4
02 - Extratos de todas as contas bancárias do Tesouro Estadual 627
03 - Demonstrativo Consolidado da Conta “Bancos conta Movimento” 651
04 - Demonstrativo Consolidado da Conta “Aplicações Financeiras” 659
05 - Demonstrativo Consolidado da Conta “Responsabilidade Financeira” 663
06 - Demonstrativo da Conta “Devedores do Órgão” 667
07 - Demonstrativo da Conta “Devedores do Tesouro” 671
08 - Demonstrativo da Conta “Depósito Judicial” 675
09 - Demonstrativo da Conta “Valores Pendentes” 679
10 - Demonstrativo da Receita da Dívida Ativa 683
11 - Demonstrativo de Valores Cancelados / Baixados na Dívida Ativa 687
12 - Demonstrativo da Conta “Bens Móveis e Imóveis” 691
13 - Demonstrativo da Conta “Estoques” 695
14 - Demonstrativo da Conta “Créditos” 699
15 - Demonstrativo da Conta “Depósitos” 703
16 - Demonstração da Dívida Flutuante 707
17 - Demonstração da Dívida Fundada Interna e Externa 711
18 - Demonstrativo da Conta “Restos a Pagar” 715
19 - Demonstrativo dos Serviços da Dívida contendo as variações em relação ao exercício anterior 719
D – DEMONSTRATIVOS DO RELACIONAMENTO COM ENTIDADES PÚBLICAS E PRIVADAS 723
01 - Demonstrativo das Transf. Const. e Conveniadas p/ Est. c/ as Soc. De Econ. Mista, Emp. Pub. e Fundações 725
02 – Demonstrativo de Transferência Constitucional aos Municípios 729
03 – Demonstrativo da Participação Societária do Estado nas Empresas, Sociedades de Economia Mista e em Outras Entidades Públicas ou Privadas 733
04 – Relatório contendo os resultados das medidas adotadas para a cobrança dos 100 (cem) maiores devedores da Fazenda Pública Estadual Inscritos na Dívida Ativa, Tributária e não Tributária 737
E – OUTROS DOCUMENTOS 743
01 – Relatório das Medidas Adotadas para reduzir a Sonegação Fiscal e Incrementar a Arrecadação da Receita Estadual 745
02 – Declaração Comprob., emitida pela unidade de recursos humanos da Casa Civil 751
03 – Relatório da CGE referente à Prestação de Contas do Governo do Estado de Sergipe 755

A - RELATÓRIO DE GESTÃO

1 - RELATÓRIO DE ATIVIDADES 2018

BELIVALDO CHAGAS SILVA
GOVERNADOR DO ESTADO

BENEDITO DE FIGUEIREDO
Secretário de Estado de Governo

JOSÉ CARLOS FELIZOLA SOARES FILHO
Secretário de Estado-Chefe da Casa Civil

ROSMAN PEREIRA DOS SANTOS
Secretário de Estado do Planejamento, Orçamento e Gestão

VALBERTO DE OLIVEIRA LIMA
Secretário de Estado da Saúde

JOÃO ELOY DE MENEZES
Secretário de Estado da Segurança Pública

JOSUÉ MODESTO DOS PASSOS SUBRINHO
Secretário de Estado da Educação

ADEMÁRIO ALVES DE JESUS
Secretário de Estado da Fazenda

JOSÉ MACEDO SOBRAL
Secretário de Estado da Mulher, da Inclusão e Assistência Social, do Trabalho e dos Direitos Humanos

ESMERALDO LEAL DOS SANTOS
Secretário de Estado da Agricultura, Desenvolvimento Agrário e da Pesca

MANOEL DO PRADO FRANCO NETO
Secretário de Estado do Turismo

JOSÉ SALES NETO
Secretário de Estado da Comunicação Social

JOÃO AUGUSTO GAMA DA SILVA
Secretário de Estado da Cultura

MARIA ROSILENE BEZERRA RODRIGUE
Secretário de Estado do Meio Ambiente e dos Recursos Hídricos

JOSÉ AUGUSTO PEREIRA DE CARVALHO
Secretário de Estado do Desenvolvimento Econômico e da Ciência e Tecnologia

VALMOR BARBOSA BEZERRA
Secretário de Estado da Infraestrutura e do Desenvolvimento Urbano

CRISTIANO BARRETO GUIMARÃES
Secretário de Estado da Justiça e de Defesa ao Consumidor

ANTONIO HORA FILHO
Secretário de Estado do Esporte, Lazer e da Juventude

ELIZIARIO SILVEIRA SOBRAL
Secretário-Chefe da Controladoria Geral do Estado

MARIA APARECIDA SANTOS GAMA DA SILVA
Procuradora-Geral do Estado

EDUARDO HENRIQUE SANTOS
Chefe do Gabinete Militar do Governo do Estado

GOVERNO DE SERGIPE

Expediente SEPLAG

ROSMAN PEREIRA DOS SANTOS
Secretário de Estado do Planejamento, Orçamento e Gestão

RENATA DÉDA DE ARAÚJO
Secretária Executiva de Estado do Planejamento, Orçamento e Gestão

GUILHERME MAIA REBOUÇAS
Superintendente de Programação Econômica e Orçamento

Equipe de Elaboração:

Alessandra Brandão dos Santos

Antonio Marcos Almeida Nascimento

Eduardo Antonio Carvalho Pereira Júnior

Jéssica Santos de Jesus

Gabrielle Monteiro Souza

Riane Nunes Espinheira

Colaboração Especial: Ricardo Oliveira Lacerda de Melo - Assessor Econômico do Governo

2 - Sumário

	Pág.
APRESENTAÇÃO	**14**
1. PANORAMA GERAL	**15**
2. ESTRUTURA ORGANIZACIONAL DO PODER EXECUTIVO	**26**
3. RESULTADOS DA GESTÃO POR EIXOS E PROGRAMAS TEMÁTICOS	**28**
3.1. EIXO I: CUIDAR DAS PESSOAS	**28**
3.1.1. SAÚDE	28
3.1.2. EDUCAÇÃO	31
3.1.3. SEGURANÇA PÚBLICA E ADMINISTRAÇÃO PENITENCIÁRIA	35
3.1.4. PROTEÇÃO DOS DIREITOS E ASSISTÊNCIA SOCIAL	41
3.1.5. CULTURA	45
3.2. EIXO II: CONSTRUIR O FUTURO	**48**
3.2.1. INFRAESTRUTURA LOGÍSTICA E DESENVOLVIMENTO URBANO	48
3.2.2. DESENVOLVIMENTO PRODUTIVO, CIÊNCIA, TECNOLOGIA E INOVAÇÃO	56
3.2.3. DESENVOLVIMENTO RURAL, AGROPECUÁRIA E PESCA	61
3.2.4. TURISMO E ESPORTE	70
3.2.5. GESTÃO AMBIENTAL E SANEAMENTO BÁSICO	72
3.3. EIXO TRANSVERSAL	**84**
3.3.1. GESTÃO PÚBLICA	84

APRESENTAÇÃO

Com o senso de dever cumprido, nesses oito meses de governo, e agora com a responsabilidade ainda maior de trabalhar em prol de Sergipe para honrar a oportunidade, generosamente concedida pela população, de governar nosso estado, apresento aos sergipanos este documento intitulado “Relatório de Atividades”, com as principais realizações do Governo do Estado no ano de 2018.

Em mais um ano de dificuldades financeiras, as prioridades tiveram que ser bem definidas, voltadas, principalmente, para as áreas sociais que lidam com as demandas das pessoas mais carentes.

Assim, apesar da restrição financeira, obtivemos bons resultados nas áreas prioritárias de nosso governo. Por exemplo, na área da Educação, no mês de setembro de 2018, o INEP - autarquia federal vinculada ao Ministério da Educação (MEC), divulgou o IDEB (Índice de Desenvolvimento da Educação Básica) do ano de 2017. Os índices das escolas estaduais sergipanas apresentaram significativa melhora em relação à última edição do IDEB, em 2015. Essa é uma das principais conquistas da gestão que agora termina. Os resultados animadores obtidos na Educação representam um grande estímulo para que o governo continue investindo mais e mais na educação pública, que é a chave para o desenvolvimento social.

Em 2018, mais 25 escolas implementaram o Ensino Médio Integral - EMI, atendendo a 6.696 alunos. Hoje temos 42 escolas nesta modalidade

Na Segurança Pública, Sergipe já havia experimentado uma queda sensível no número de homicídios dolosos desde 2017, resultando em percentual 14% inferior a 2016. Já o ano de 2018 apresentou uma queda aproximada de 28% em relação a 2017, sendo o maior avanço obtido nos últimos 8 anos, demonstrando, sem sombra de dúvidas, o acerto das estratégias para a redução de crimes violentos.

Ainda na Segurança, destaca-se a realização do concurso público para Delegado da Polícia Civil, para soldados e oficiais, tanto da Polícia Militar como para o Corpo de Bombeiros Militar, todos em andamento, cujas nomeações ocorrerão em 2019.

Em relação à infraestrutura, destacamos a entrega de uma importante obra de mobilidade urbana na capital sergipana - a interligação das avenidas Augusto Franco (Rio de Janeiro) e Gasoduto, compreendendo a construção de um eixo em concreto armado e demais acessos do viaduto Manoel Celestino Chagas. O governo de Sergipe investiu R$ 71.687.973,00 na execução dessa obra.

Outro grande investimento, que mudou o cenário da Zona Norte da capital, foi a duplicação da Avenida Euclides Figueiredo, o mais novo corredor viário de ligação da região metropolitana via zona norte e o centro da capital - e o primeiro calçadão da periferia de Aracaju.

Não podemos deixar de citar o maior investimento privado já realizado em Sergipe - a Usina Termoelétrica (UTE) Porto de Sergipe I, empreendimento capaz de diversificar a matriz energética do país e com capacidade de atender cerca de 15% da demanda por energia no Nordeste. Será a maior da termoelétrica da América Latina e, atualmente, sua implantação gera milhares de empregos diretos e indiretos.

Essas obras oportunizam melhores condições de acessibilidade e segurança para a população, e contribuem para o desenvolvimento socioeconômico do Estado.

Esperamos que este Relatório, além de possibilitar o conhecimento de muitas outras ações realizadas pelo Governo em 2018, sirva como mais um instrumento de transparência e de prestação de contas de nossa gestão.

BELIVALDO CHAGAS SILVA
Governador do Estado de Sergipe

1. PANORAMA GERAL

O ano de 2018 foi mais um de dificuldades para a economia brasileira. Alguns fatos marcantes restringiram a aceleração da retomada do crescimento, que foi iniciada no ano anterior, depois da estagnação do PIB em 2014 e das quedas abruptas da atividade econômica, em 2015 e 2016: Em primeiro lugar, a greve dos caminhoneiros que paralisou o país nos meses de maio e junho; em segundo lugar, a incerteza gerada pelo processo eleitoral polarizado politicamente; e, em terceiro lugar, a deterioração do cenário externo no segundo semestre do ano, com o acirramento das disputas comerciais lideradas pelo governo norte-americano, a piora relativa das condições de liquidez internacional e a crise cambial argentina. No âmbito interno, 2018 foi marcado também pela forte deterioração das finanças subnacionais, de estados e municípios.

De maneira geral, a retomada do crescimento das economias dos estados nordestinos vem se apresentando ainda mais lenta do que a média nacional. E a economia de Sergipe foi mais impactada pela crise nacional do que a média das unidades da federação, como tem sido característico dos estados mais dependentes das atividades da Petrobras, a exemplo do Rio de Janeiro e Rio Grande do Norte.

Três foram os fatores que mais restringiram a retomada do crescimento da economia sergipana em 2018: a crise do sistema Petrobrás, com a decisão da empresa de desmobilizar ativos e retrair sua atuação no estado, que se manifestou na desativação progressiva das atividades da Fábrica de Fertilizantes do Nordeste (FAFEN-SE) e na queda de 20% na produção estadual de petróleo e gás, na comparação entre janeiro e novembro de 2018 e o mesmo período do ano anterior; a estiagem no semiárido que provocou retração de 78% na produção de cereais, com destaque para o milho, cuja redução na produção alcançou 80%. O terceiro fator é a situação financeira ainda grave do estado e dos municípios.

O Governo de Sergipe realizou amplo esforço visando o saneamento das contas públicas: reviu contratos, passou o “pente fino” nas despesas e reduziu a estrutura administrativa. Todavia, o desempenho insuficiente das receitas, associado à fragilidade da retomada do crescimento econômico, o déficit anual de cerca de um bilhão de reais com a folha da previdência e o elevado comprometimento das receitas com o pagamento dos servidores ativos desenham um quadro de continuidade da fragilidade orçamentária e de caixa.

Apesar da crise financeira, o Governo de Sergipe deu passos importantes para o desenvolvimento econômico do nosso Estado. Vários projetos vêm sendo implantados, projetos esses que trouxeram muitos benefícios para todos os sergipanos.

Mesmo com todas as dificuldades decorrentes de uma das maiores crises da história econômica do Brasil, no ano passado teve início a implantação de um dos mais importantes investimentos privado da história de Sergipe, a Usina Termoelétrica Porto de Sergipe, no município da Barra dos Coqueiros.

Trata-se da maior termelétrica da América Latina, com investimentos de 5 bilhões de reais, que irá gerar mais de 2.000 empregos diretos e até 5 mil indiretos, durante a implantação.

A instalação do empreendimento vai ajudar a viabilizar o nosso Complexo Industrial-Portuário no litoral Norte do estado. Esse Complexo Industrial-Portuário terá para Sergipe papel semelhante a que o Complexo de Suape tem para Pernambuco ou o Complexo de Pecém tem para o Ceará.

A construção da Usina Termoelétrica de Sergipe está no seu ápice, ultrapassando 50% dos serviços executados, gerando 2.600 empregos diretos e indiretos. A operação comercial da usina começará em janeiro de 2020, conforme determinado no Leilão de Energia Nova A-5 realizado em abril de 2015, do qual a CELSE foi vitoriosa.

A UTE Porto de Sergipe, que processará gás natural em energia elétrica pela Linha de Transmissão, levará energia até a rede de transmissão e pelas Instalações Offshore, e contempla ainda uma unidade de armazenamento e regaseificação do Gás Natural Liquefeito (GNL) e transporte até a usina.

Nuvens no Cenário Externo

Depois de um período, entre 2017 e parte de 2018, de aceleração e de sincronização de crescimento entre as maiores economias mundiais, o ano de 2018 se encerrou com moderação e assincronia no ritmo de crescimento entre os países líderes, limitando a retomada da atividade econômica nos mercados emergentes e países em desenvolvimento.

Em 2019, China, Estados Unidos e Zona Europeia deverão registrar redução na taxa de incremento do PIB, enquanto o Japão deverá manter o desempenho já rebaixado de 2018. A moderação no crescimento nas grandes economias, novas rodadas de elevação nos juros básicos nos Estados Unidos e o recrudescimento das disputas comerciais são as principais ameaças à retomada do crescimento das economias em desenvolvimento, notadamente entre os exportadores de commodities, como são os casos dos países latino-americanos.

A edição de janeiro de 2019 do relatório Perspectivas Econômicas Globais, do Banco Mundial, aponta o aparecimento de horizonte nublado no cenário econômico em 2019, como combinação de certa moderação no ritmo de crescimento e condições financeiras menos favoráveis no cenário internacional. Os riscos afetariam especialmente Mercados Emergentes e Economias em Desenvolvimento (EMDEs, na sigla em inglês).

Alguns dos principais EMDEs já estariam se ressentindo de substanciais pressões do mercado financeiro. A situação externa menos favorável vem afetando o crescimento dessas economias, retirando impulso na retomada do crescimento dos países exportadores de commodities, enquanto as economias emergentes importadoras desses bens apresentam desaceleração nos seus ritmos de crescimento. O relatório do Banco Mundial é seco nas suas conclusões sobre as perspectivas da economia mundial: o céu está escurecendo e a retomada dos Mercados Emergentes e das Economias em Desenvolvimento simplesmente parou.

O PIB argentino, depois de crescer 2,9%, em 2017, deve ter recuado 2,8%, em 2018 e, em 2019, deverá apresentar nova forte retração, projetada em 1,7%. No caso do

Brasil, o relatório reviu para metade a projeção feita no meio do ano, de crescimento de 2,4% para 2018; a nova estimativa é de crescimento para 2018 é de 1,2%, adição de apenas de 0,1 ponto percentual em relação ao PIB de 2017 (Ver Quadro 1).

Quadro 1. Taxa de crescimento do Produto Interno Bruto no Mundo e algumas áreas selecionadas, 2016-2020 (%)

Áreas	2016	2017	2018	2019	2020
Mundo	2,4	3,1	3	2,9	2,8
Economias Avançadas	1,7	2,3	2,2	2	1,6
EUA	1,6	2,3	2,9	2,5	1,7
Zona do Euro	1,9	2,4	1,9	1,6	1,5
Japão	0,6	1,9	0,8	0,9	0,7
China	6,7	6,9	5,8	5,5	5,6
América Latina e Caribe	-1,5	0,8	0,6	1,7	2,4
Brasil	-3,3	1,1	1,2	2,2	2,4
Argentina	-1,8	2,9	-2,8	-1,7	2,7
Índia	7,1	6,7	7,3	7,5	7,5

Fonte: Banco Mundial, GEP janeiro de 2019

Dois tipos de ameaças podem ter maiores impactos sobre as economias dos países em desenvolvimento: o acirramento e a difusão das disputas comerciais e o fim do impulso causado pelo miniciclo de valorização das commodities, sem que aqueles países tenham aproveitado o período favorável para sanear a situação fiscal de suas economias e realizarem esforços para torná-las mais competitivas. A desaceleração no crescimento de algumas maiores economias do mundo já se reflete nos preços das commodities, fechando uma janela de oportunidade para os EMDEs. Em outras palavras, a moderação no crescimento global restringe a retomada no crescimento desses países.

O relatório destaca que o aperto mais acentuado do que esperado anteriormente nas condições de financiamento poderá impactar desfavoravelmente a atividade econômica das EMDEs e assinala que a escalada das tensões comerciais é outro grande risco negativo para a perspectiva global. O quadro 1 e os gráficos 1 e 2 apresentam a evolução do PIB de algumas das principais áreas entre 2016 e 2018 e as projeções do Banco Mundial para 2019 e 2020.

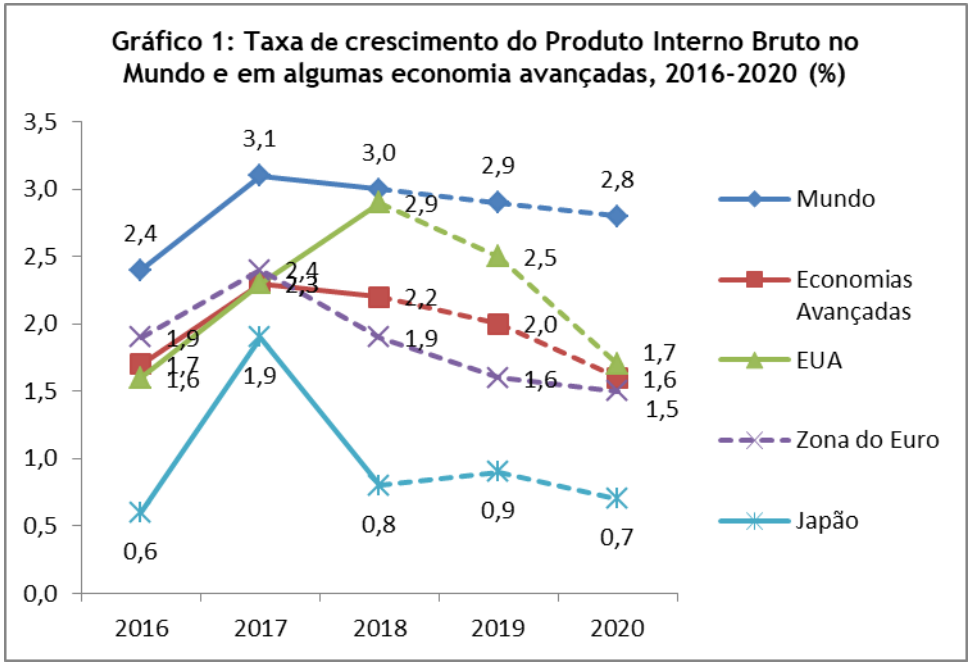

Fonte: Banco Mundial, GEP janeiro de 2019

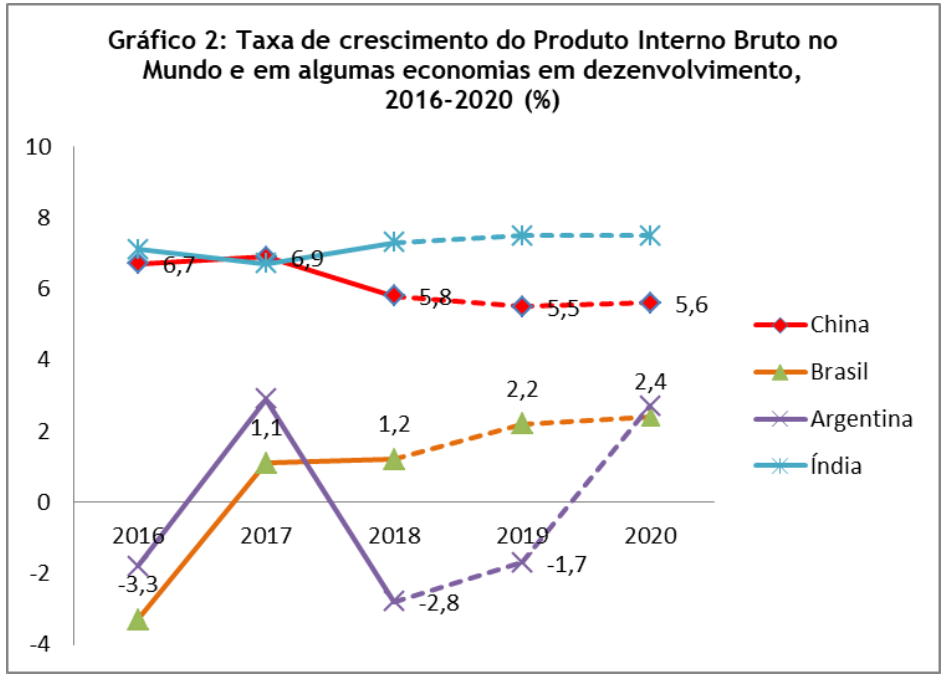

Fonte: Banco Mundial, GEP janeiro de 2019

Otimismo Precavido no Cenário Interno

Levantamento recente do Instituto Datafolha estimou que 65% dos brasileiros estão otimistas em relação à nova administração federal, entre aqueles que acreditam que o governo iniciado no dia 1º de janeiro de 2019 deverá ser bom ou ótimo.

O clima otimista que se instalou pós-eleição de 2018 não é suficiente, todavia, para superar as dificuldades atuais da economia brasileira; o ano de 2018 foi de resultados modestos e 2019, ainda que deva apresentar alguma melhoria em relação ao ano anterior, deverá obter conquistas limitadas quando são considerados os indicadores mais relevantes para o atual momento da vida nacional: finanças públicas, geração de emprego e elevação da renda dos brasileiros.

No início de 2018 havia a expectativa de que o PIB brasileiro apresentaria incremento de 2,7%, taxa que, se não é espetacular, indicaria possibilidades de retomada substantiva do crescimento econômico. O ritmo de retomada do nível de atividade da economia brasileira, todavia, ficou muito aquém do previsto no início do ano.

A realidade mostrou uma forte desaceleração do crescimento ao longo do ano, revelando o grau de dificuldade de dar partida a um novo de ciclo de crescimento vigoroso que propicie elevação expressiva da renda e do emprego. Enquanto entre 2016 e 2017 a economia brasileira passou de uma retração de 3,3% do PIB para um incremento de 1,1%, registrando, portanto, um ganho de 4,4 pontos percentuais no ritmo de crescimento, entre esse último ano e 2018 o PIB agregou no máximo 0,3 pp na taxa de incremento, para se situar em torno 1,4%, se o resultado chegar a esse número. Ou seja, quando se considera o ritmo de retomada da economia depois da recessão, a economia brasileira andou de lado ao longo de 2018 (ver trechos finais das duas séries apresentadas no Gráfico 3, mostrando inclinações ínfimas).

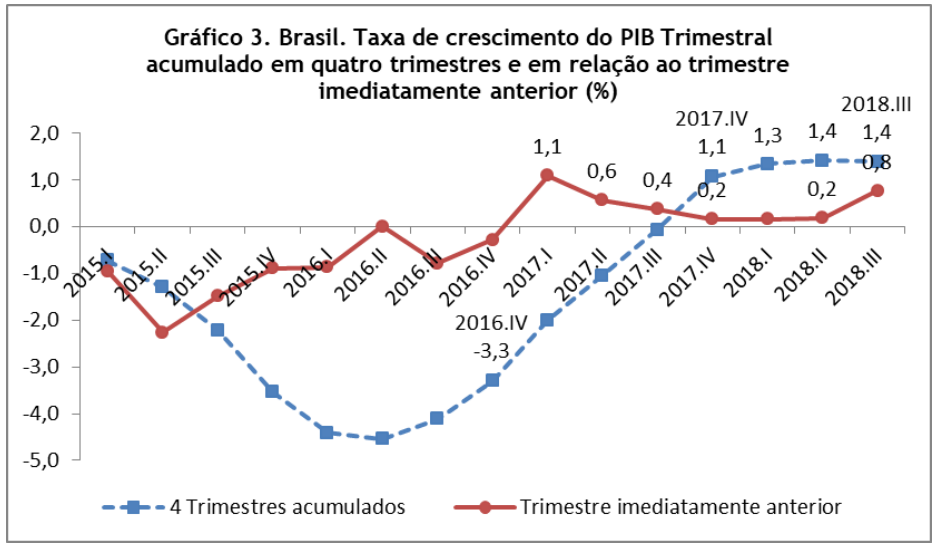

Fonte: IBGE

Muito dos resultados que são apresentados como indicadores econômicos favoráveis, como a inflação comportada, juros básicos rebaixados e o saldo favorável da balança comercial, são na verdade reflexos da letargia da retomada do crescimento brasileiro.

Adicione-se que a recuperação do nível de atividade tem sido muito desigual em termos regionais: enquanto o Índice de Atividade Econômica do Banco Central (IBC-BR) apresentou incremento de 1,4%, na comparação entre os dez primeiros meses de 2018 e o mesmo período de 2017, no caso da região Nordeste o crescimento do Índice de Atividade Econômica Regional (IBC-R) no período se limitou a 0,2%.

Desde o início de 2018, na série de doze meses acumulados, a retomada da economia da região Nordeste vem desacelerando, assim como nas demais economias regionais, com a exceção da região Sul. A situação é mais preocupante para o Nordeste porque a retomada da economia da região já se mostrava mais débil antes da desaceleração recente (ver Gráfico 4).

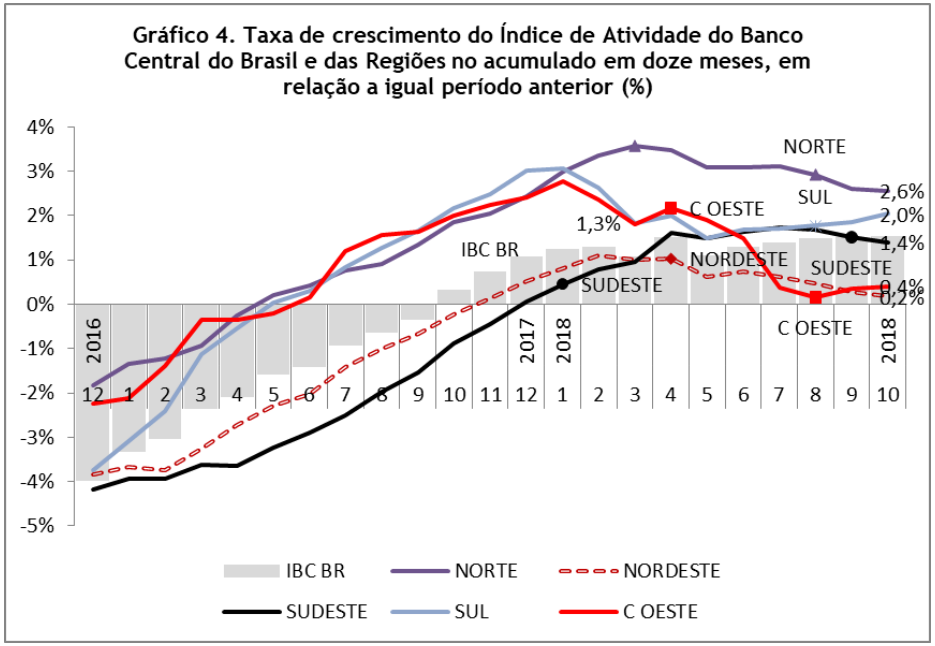

Fonte: Banco central do Brasil

Perspectivas

Apesar das dificuldades enfrentadas em 2018, a economia brasileira deverá acelerar o crescimento em 2019. As projeções podem variar entre 2,2%, do Relatório do Banco Mundial, até 2,8% de algumas instituições financeiras. É necessário, diante do cenário externo apresentado anteriormente, precaução em relação a expectativas

muito otimistas. A principal força que deverá impulsionar o crescimento do PIB em 2019 tem um caráter quase que "autônomo", no sentido de que, desde o 1º trimestre de 2017 a economia superou a etapa declinante do ciclo econômico e iniciou a de retomada. Ainda que a recuperação venha se revelando muito vacilante, os mecanismos cíclicos da atividade econômica devem continuar impulsionando alguma aceleração de crescimento.

A melhoria da confiança empresarial, em vários segmentos econômicos, e das famílias, associada ao resultado eleitoral e às expectativas em relação à implementação das reformas prometidas, pode constituir fator favorável à aceleração do crescimento, mas o impacto, a duração e os desdobramentos que terá são muito incertos e seus efeitos devem ser cotejados com as limitações e as incertezas persistentes, no cenário interno e no quadro internacional.

O ponto central, determinante para a intensidade da retomada do crescimento, é que não estão claras quais serão as forças de demanda que impulsionarão a economia em 2019 e anos seguintes. Por mais que os fatores relacionados à melhoria da confiança dos agentes econômicos possam atuar favoravelmente à expansão da demanda, persistem fortes restrições ao incremento dos gastos empresariais e do consumo das famílias, e limitações fiscais e legais restringem fortemente a expansão das despesas públicas.

A situação do mercado de trabalho brasileiro é ainda muito precária e o grau de endividamento das famílias permanece muito elevado para se contar com uma retomada firme da demanda por consumo, enquanto o nível de endividamento das empresas, a elevada ociosidade de recursos produtivos nos diversos segmentos econômicos e, sobretudo, a falta de um equacionamento para a crise da construção civil, não parecem autorizar expectativas muito otimistas para a retomada dos investimentos.

O Mercado de Trabalho

Após sete semestres subsequentes de crescimento do PIB, a taxa de desocupação na economia brasileira se mantém muito elevada. No trimestre móvel setembro-novembro de 2018 a taxa de desocupação se situava em 11,6%, apenas 0,4 pontos percentuais abaixo do resultado do mesmo período do ano anterior. Em relação a quatro anos antes, trimestre setembro-novembro de 2014, a taxa mais recente se posicionava 5,1 pontos percentuais acima (ver Gráfico 5).

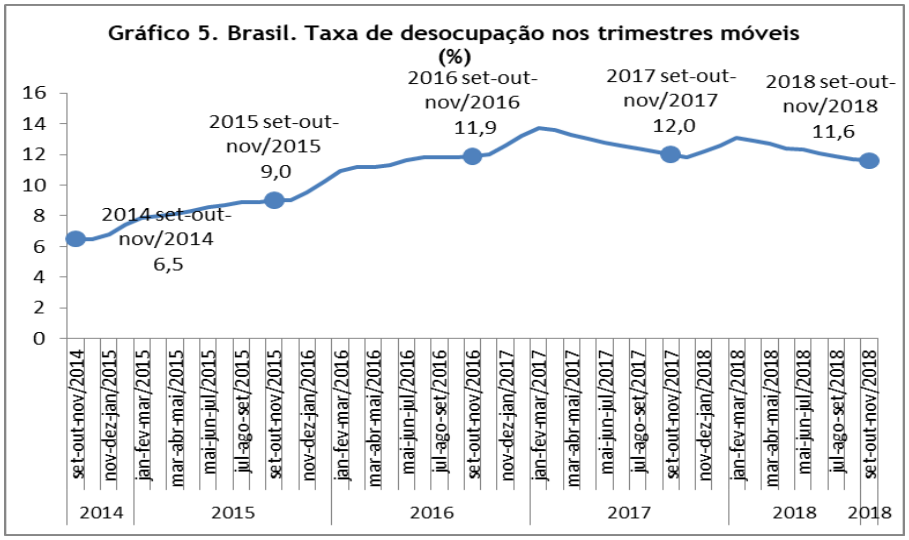

Fonte: IBGE. PNADC

Mais preocupante no mercado de trabalho brasileiro é a qualidade das novas ocupações. Na comparação do trimestre móvel setembro-novembro de 2018 e o mesmo período de 2017, foram geradas um milhão, duzentos e quarenta mil ocupações, equivalentes a um incremento de 1,3%. O emprego formal no setor privado, todavia, continuou declinando nesse período, com retração de novas 254 mil ocupações com carteira de trabalho. As novas ocupações revelam inserções precárias da mão-de-obra no mercado brasileiro: a ocupação por conta própria respondeu por quase a metade das ocupações criadas e quase 1/3 das novas ocupações correspondem a empregos sem carteira assinada no setor privado (Ver Quadro 2).

Quadro 2. Variação absoluta (em mil pessoas) e Variação relativa (em %) da população ocupada, segundo a posição no trabalho principal, na comparação entre o trimestre móvel setembro-novembro de 2018 e o mesmo período de 2017

Posição na ocupação principal	Variação Absoluta (em mil pessoas)	Variação relativa (%)
Total	1.240	1,3
Empregado no setor privado, exclusive trabalhador doméstico - com carteira de trabalho assinada	-256	-0,8
Empregado no setor privado, exclusive trabalhador doméstico - sem carteira de trabalho assinada	521	4,7
Trabalhador doméstico	-65	-1,0
Empregado no setor público	216	1,9
Empregador	75	1,7
Conta própria	772	3,4
Trabalhador familiar auxiliar	-22	-1,0

Fonte: IBGE. PNADC

Em termos de grupamentos de atividades no trabalho principal, chama a atenção a concentração das ocupações criadas nos segmentos de serviços sociais e outros serviços (Ver Quadro 3).

Permanece grave a situação da ocupação na construção civil, que ainda não estabilizou o contingente de pessoas ocupadas O setor vem apresentando sucessivas quedas na série que compara com mesmo período do ano anterior desde o trimestre móvel junho-agosto de 2016. O grupamento Indústria Geral, que contempla a indústria extrativa mineral e a indústria de transformação, apesar do resultado negativo no trimestre setembro-novembro, registrou saldo positivo na média dos doze últimos trimestres móveis.

Quadro 3. Variação absoluta (em mil pessoas) e Variação relativa (em %) da população ocupada, segundo grupamentos de atividade, na comparação entre o trimestre móvel setembro-novembro de 2018 e o mesmo período de 2017

Grupamento de atividades no trabalho principal - PNADC	Variação Absoluta (em mil pessoas)	Variação relativa (%)
Total	1.240	1,3
Agropecuária	59	0,7
Indústria geral	-131	-1,1
Construção	-131	-1,9
Comércio e reparação de veículos	85	0,5
Transporte, armazenagem e correio	113	2,5

Alojamento e alimentação	215	4,1
Informação, comunicação e atividades financeiras, imobiliárias, profissionais e administrativas	183	1,8
Administração pública, defesa, seguridade social, educação, saúde humana e serviços sociais	605	3,8
Outro serviço	338	7,3
Serviço doméstico	-99	-1,6

Fonte: IBGE. PNADC

Os dados de geração de empregos regidos pela CLT, do Cadastro Geral de Empregados e Desempregados (CAGED), são mais favoráveis do que os fornecidos pela PNADC, apresentados acima. Nesse registro, a ocupação formal teria aumentado em 529,6 mil postos de trabalho nos últimos doze meses completados em novembro de 2018 (ver Quadro 4). O incremento foi concentrado no segmento de serviços, cuja taxa nos últimos doze meses alcançou 2,38%, enquanto na indústria de transformação se limitou a 0,04%, com alta concentração de novos empregos nos subsetores integrantes da cadeia produtiva automobilística. Alguns subsetores produtores de bens de consumo não duráveis, como calçados e têxtil, apresentaram elevadas taxas de declínio no emprego formal.

Quadro 4. Saldo do emprego formal acumulado em doze meses em novembro de 2018, segundo setores e subsetores de atividade

SETORES	Saldos	(%)
Brasil	**529.554**	**1,40**
Extrativa Mineral	**1.473**	**0,78**
Indústria de Transformação	**2.610**	**0,04**
Ind. Prod. Min. Não Metálicos	-1.039	-0,26
Ind. Metalúrgica	7.832	1,31
Ind. Mecânica	7.917	1,52
Ind. Materiais Elétricos e Comunicações	-1.951	-0,83
Ind. Materiais de Transporte	6.652	1,46
Ind. Madeira e Mobiliários	2.146	0,52
Ind. Papel, Papelão, Editor.	-5.935	-1,71
Ind. Borracha, Fumo, Couros	1.014	0,33
Ind. Quím., Prod. Farm. Veter.	7.784	0,89
Ind. Têxtil, Vestuário	-27.326	-3,21
Ind. Calçados	-5.315	-1,90
Ind. Prod. Aliment. Bebidas	10.831	0,57
Serviços Industriais de Utilidade Pública	**7.849**	**1,95**
Construção Civil	**17.957**	**0,89**
Comércio	**102.007**	**1,13**
Comércio Varejista	71.586	0,96
Comércio Atacadista	30.421	1,93
Serviços	**398.603**	**2,38**
Instituições Financeiras	7.498	1,16
Com. Adm. Imóv. Serv. Téc-prof.	165.943	3,60
Transportes e Comunicações	33.819	1,60
Serv. Aloj. Alim. Rep. Manut.	68.197	1,21
Serviços Méd., Odontol.	88.981	4,31
Ensino	34.165	2,05
Administração Pública	**-4.190**	**-0,54**
Agropecuária	**3.245**	**0,21**

Fonte: CAGED

A Economia de Sergipe

O principal desafio para Sergipe é promover um novo ciclo virtuoso de desenvolvimento econômico e social. As crises mundial e nacional, combinadas com a drástica redução dos investimentos estratégicos do governo federal após 2016, atingiram as principais cadeias produtivas do estado - petróleo, gás e fertilizantes, trazendo como consequência uma elevada taxa de desemprego.

De maneira geral, os estados nordestinos vêm apresentando uma retomada ainda mais lenta do que a média nacional. E a economia de Sergipe tem sido muito impactada pela crise nacional, mais do que as médias do Brasil e do Nordeste.

Dentre os diversos fatores que vem afetando negativamente o crescimento da economia sergipana, o mais importante tem sido a atuação da Petrobras no sentido da desorganização da cadeia produtiva de petróleo e gás, com ramificação para a produção de fertilizantes. A Petrobras vem desmobilizando ativos no estado em ritmo intenso, desativando campos terrestres e na plataforma continental. Como resultado, a produção de petróleo em Sergipe caiu cerca de 20% nos primeiros onze meses de 2018, em relação a igual período de 2017.

A Petrobras anunciou também a intenção de desativar as fábricas de fertilizantes nitrogenados que possui desde os anos oitenta nos estados de Sergipe e Bahia. Diante de forte mobilização das bancadas federais e dos governos dos dois estados, a empresa recuou na decisão de hibernação das unidades de fertilizante prevista para o início do segundo semestre de 2018, mas anunciou a decisão de se desfazer desses ativos. Já no início de 2019, a Petrobrás lançou edital de pré-qualficação para arredamento das duas unidades. Os efeitos da desmobilização da empresa na economia sergipana têm sido desestruturadores sobre as principais cadeias produtivas de Sergipe.

No seu planejamento estratégico, entretanto, a Petrobras confirmou a intenção de manter os investimentos na exploração de águas profundas na bacia Sergipe-Alagoas, considerada a mais importante fronteira de expansão na produção de petróleo do país, depois das descobertas das jazidas da camada do pré-sal. Com previsão atualizada de iniciar a produção em 2022, a plena exploração dos novos campos deverá multiplicar por quatro ou cinco a produção de petróleo e gás em Sergipe.

Mesmo com todas as dificuldades enfrentadas, teve início em 2018 a implantação da Usina Termoelétrica Porto de Sergipe, no município da Barra dos Coqueiros, um dos maiores investimentos privados da história econômica de Sergipe.

Estão previstos investimentos de cinco bilhões de reais, que irão gerar mais de dois mil empregos diretos e até cinco mil indiretos, durante a implantação. Trata-se da maior termelétrica da América Latina. Para gerir a UTE foi criada a empresa Centrais Elétricas de Sergipe, a CELSE, de capital privado, que tem feito importantes investimentos também na preservação do nosso patrimônio cultural, como a restauração do Arquivo Público e a recuperação da Biblioteca Epifânio Dória.

A instalação da UTE Porto de Sergipe vai ajudar a viabilizar o nosso Complexo Industrial Portuário, no município da Barra dos Coqueiros. Esse Complexo Industrial-Portuário terá para Sergipe a importância que o Complexo de Suape tem para Pernambuco ou o Complexo de Pecém tem para o Ceará.

Outros Investimentos

Vidroporto Embalagens. É importante registrar também outros investimentos importantes que foram realizados em 2018, como a entrada em operação da Vidroporto Embalagens. Instalada em Estância, distante 70 km de Aracaju, a Indústria de Vidros Nordeste, após a sua inauguração, praticamente não entrou em funcionamento. Com a retomada do empreendimento por um novo grupo empresarial que adquiriu suas instalações e maquinários, a indústria vai gerar 200 empregos diretos já a partir de janeiro. A mão de obra será toda sergipana. A produção estimada é de 55 mil toneladas de embalagens de vidro por ano.

O Grupo Duratex, fabricante das duchas e torneiras elétricas Hydra, anunciou a ampliação da sua produção em Sergipe. Serão disponibilizadas mais 220 novas vagas de emprego. A indústria já emprega em Sergipe mil trabalhadores. O grupo encerrou uma base que tinha na cidade de Tubarão, em Santa Catarina, e está transferindo toda essa capacidade para Sergipe.

Fábrica de sapatos West Coast e Cravo e Canela. Segundo o presidente da empresa, Rafael Schefer com a ampliação das unidades instaladas nos municípios de Nossa Senhora Aparecida, Salgado e Ribeirópolis, serão gerados, até o mês de maio em Sergipe, pela fábrica de sapatos West Coast e Cravo e Canela mais 850 novos empregos. A fábrica está em Sergipe há 9 anos.

Fábrica Cooper Standard. O investimento da Cooper Standard é cerca de R$ 10 milhões. A fábrica inicialmente vai gerar 180 empregos diretos e 50 indiretos. Para os primeiros três anos, a empresa projeta gerar 400 empregos diretos e 100 indiretos, num investimento que irá beneficiar os municípios de Divina Pastora, Santa Rosa de Lima, Riachuelo e região do Vale do Cotinguiba.

A implantação do **Complexo Industrial Portuário de Sergipe**, adjacente ao Terminal Marítimo Inácio Barbosa, tendo como âncora a Usina Termoelétrica Porto Sergipe, tem potencial para atrair investimentos em novas unidades de produção na área, sobretudo graças à oferta de gás natural remanescente da operação da UTE, e deverá se constituir no principal projeto estruturador da economia sergipana nas próximas duas décadas.

Cabe também destacar que o período de queda do nível de atividade e de emprego em Sergipe, acompanhando a evolução da economia nacional, parece ter estancado. Em 2018, a economia sergipana voltou a apresentar saldo de emprego positivo, depois de três anos de declínio.

Depois de eliminar 4.933 postos de trabalho, em 2015, outros 15.314 empregos formais, em 2016, e 853 em 2017, em 2018 a economia sergipana registrou saldo positivo, ainda que modesto, de 841 empregos celetistas (ver Gráfico 6).

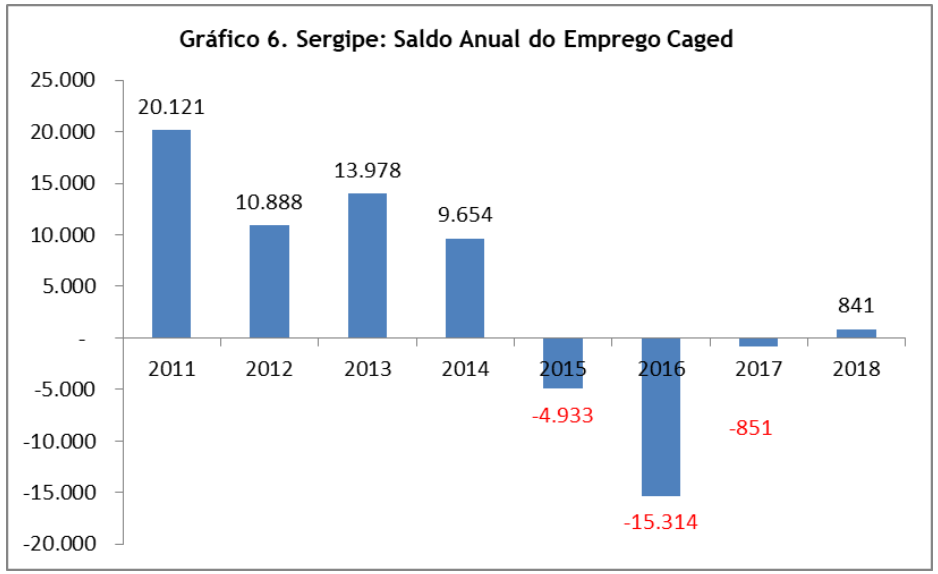

Fonte: CAGED

É importante registrar que, acompanhando a dinâmica da economia brasileira, a retomada da economia sergipana também perdeu fôlego no decorrer de 2018, como mostra o Gráfico 7, que apresenta os dados de saldo móvel do emprego em doze meses na economia estadual. Mesmo com resultado positivo nessa série desde fevereiro de 2018, o saldo não se ampliou ao longo do ano.

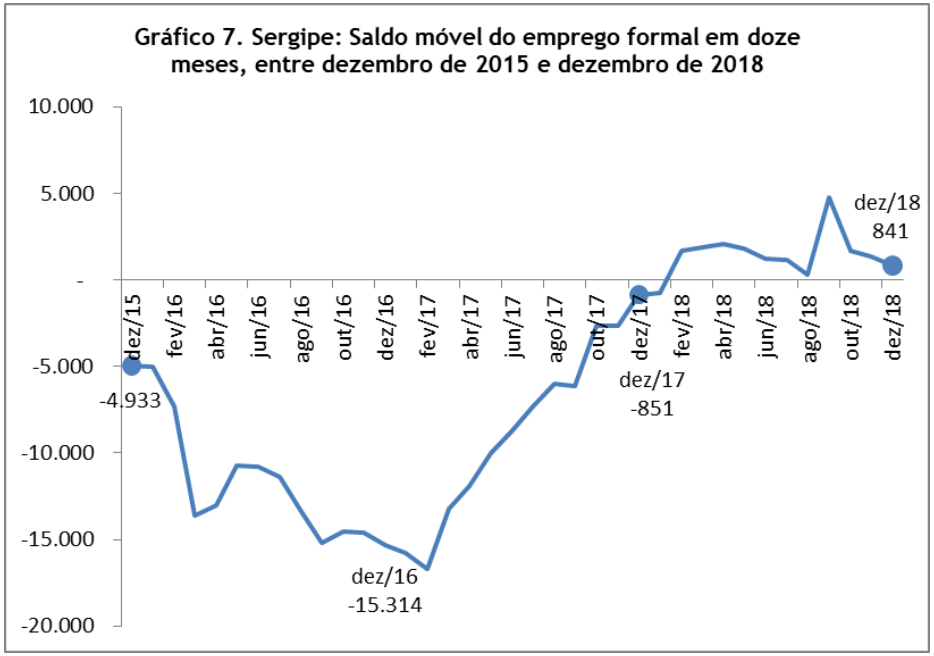

Fonte: CAGED

Finalmente, no que tange à geração de emprego na economia sergipana, o Quadro 4 mostra a sua distribuição setorial. Os empregos gerados se concentraram no segmento de serviços, e, curiosamente, no segmento da construção civil, nesse caso a partir de uma base muito rebaixada. Foram exatamente nesses setores que os resultados de 2018 superaram os de 2017 (ver Quadro 5). Nas demais atividades econômicas com peso expressivo no emprego, como indústria de transformação e comércio, os resultados de geração de emprego formal de 2018 foram negativos, quase repetindo a retração de emprego de 2017, no caso da indústria de transformação, e passando de positivo para negativo, no caso do comércio. Mesmo

nesses segmentos os resultados de 2018 foram relativamente melhores do que os de 2016 e de 2015.

Quadro 5. Sergipe. Saldo do emprego 2015 a 2018

IBGE Setor	2015	2016	2017	2018
1 - Extrativa mineral	-175	-121	-145	-144
2 - Indústria de transformação	-701	-4.167	-521	-515
3 - Serviços Industr de Util. Pública	151	-1.086	1.083	-32
4 - Construção Civil	-2.149	-5.539	-1.912	1.221
5 - Comércio	-807	-1.516	474	-539
6 - Serviços	204	-2.824	356	1.024
7 - Administração Pública	-123	5	-199	-131
8 - Agropecuária	-1.333	-66	11	-43
Total	-4.933	-15.314	-853	841

Fonte: CAGED

No setor agropecuário, cabe destacar que, após a trégua de 2017, a estiagem voltou a assolar fortemente a economia agrícola sergipana em 2018, derrubando as principais safras agrícolas, notadamente aquelas desenvolvidas no semiárido. A produção de milho, depois de se recuperar em 2017, voltou a despencar em 2018, com retração de 79,7%, e a produção de feijão registrou queda de 82,1% (Ver Quadro 6). As culturas desenvolvidas em áreas mais úmidas, como o arroz, a laranja e a cana-de-açúcar também apresentaram recuos em 2018.

Quadro 6. Sergipe: Estimativa de Produção das Principais Culturas Agrícolas de Sergipe em 2017 e 2018 (em toneladas)

ANO	2017	2018	Variação (%)
Cana-de-açúcar	2.182.324	2.048.765	-6,1
Laranja	453.933	355.019	-21,8
Cereais, leguminosas e oleaginosas	854.519	187.750	-78,0
Milho	793.466	160.984	-79,7
Feijão	13.413	2.403	-82,1
Mandioca	238.916	200.600	-16,0
Banana	28.591	27.422	-4,1
Arroz	45.186	22.612	-50,0

Fonte: IBGE. LSPA, dez de 2018

2. ESTRUTURA ORGANIZACIONAL DO PODER EXECUTIVO

A Administração Pública Estadual, compreendendo os órgãos e as entidades que compõem a esfera do Poder Executivo, tem a finalidade de atender as demandas do povo sergipano, por meio de ações que possibilitem a melhoria das suas condições socioeconômicas e o desenvolvimento do Estado.

O Poder Executivo Estadual tem a sua estrutura organizacional definida na Lei nº 7.950, de 29 de dezembro de 2014 (que foi alterada pelas Leis 8.197/2016 e 8.201/2017). Assim, a Administração Pública Direta é composta por dezessete Secretarias de Estado e por dois órgãos a elas equiparados (dados de novembro de 2018).

I - Administração Direta:

1. Governadoria Estadual (GE):

1.1. Secretaria de Estado da Casa Civil (SECC);
1.1.1. Gabinete Militar (GM).
1.2. Secretaria de Estado de Governo (SEGOV);
1.3. Secretaria de Estado da Comunicação Social (SECOM);
1.4. Controladoria-Geral do Estado (CGE).

2. Vice-Governadoria Estadual (VGE):

2.1. Gabinete do Vice-Governador (GVG).

3. Secretarias de Estado de Natureza Instrumental ou de Gestão Estratégica:

3.1. Secretaria de Estado do Planejamento, Orçamento e Gestão (SEPLAG);
3.2. Secretaria de Estado da Fazenda (SEFAZ).

4. Secretarias de Estado de Natureza Operacional:

4.1. Secretarias de Estado com atuação nas áreas de Desenvolvimento Social e Ambiental:
4.1.1. Secretaria de Estado da Mulher, da Inclusão e Assistência Social, do Trabalho e dos Direitos Humanos (SEIDH);
4.1.2. Secretaria de Estado da Educação (SEED);
4.1.3. Secretaria de Estado da Saúde (SES);
4.1.4. Secretaria de Estado da Cultura (SECULT);
4.1.5. Secretaria de Estado do Turismo (SETUR);
4.1.6. Secretaria de Estado do Esporte, Lazer e da Juventude (SEEL);
4.1.7. Secretaria de Estado do Meio Ambiente e dos Recursos Hídricos (SEMARH).
4.2. Secretarias de Estado com atuação nas áreas de Defesa Social, Justiça e Cidadania:
4.2.1. Secretaria de Estado da Segurança Pública (SSP);
4.2.2. Secretaria de Estado da Justiça e de Defesa ao Consumidor (SEJUC).
4.3. Secretarias de Estado com atuação nas áreas de Desenvolvimento Econômico, Tecnologia, Agricultura, Energia, Habitação, Saneamento, Recursos Hídricos, Infraestrutura e Logística:
4.3.1. Secretaria de Estado do Desenvolvimento Econômico e da Ciência e Tecnologia (SEDETEC);
4.3.2. Secretaria de Estado da Agricultura, Desenvolvimento Agrário e da Pesca (SEAGRI);
4.3.3. Secretaria de Estado da Infraestrutura e do Desenvolvimento Urbano (SEINFRA).

5. Órgão Institucional de Representação e Consultoria Jurídicas:

5.1. Procuradoria-Geral do Estado (PGE).

II - Administração Indireta:

1. Autarquia:

1.1. Junta Comercial do Estado de Sergipe (JUCESE).

2. Autarquias Especiais:

2.1. Instituto de Previdência dos Servidores do Estado de Sergipe (SERGIPEPREVIDÊNCIA);
2.2. Instituto de Promoção e de Assistência à Saúde de Servidores do Estado de Sergipe (IPESAÚDE);
2.3. Instituto Tecnológico e de Pesquisas do Estado de Sergipe (ITPS);
2.4. Departamento Estadual de Infraestrutura Rodoviária de Sergipe (DER/SE);
2.5. Departamento Estadual de Trânsito de Sergipe (DETRAN/SE);
2.6. Administração Estadual do Meio Ambiente (ADEMA);
2.7. Agência Reguladora de Serviços Públicos do Estado de Sergipe (AGRESE).

3. Fundações Públicas:

3.1. Fundação Renascer do Estado de Sergipe (RENASCER);
3.2. Fundação Aperipê de Sergipe (FUNDAP/SE);
3.3. Fundação de Apoio à Pesquisa e à Inovação Tecnológica do Estado de Sergipe (FAPITEC/SE).

4. Fundações Estatais de Direito Privado:

4.1. Fundação Hospitalar de Saúde (FHS);
4.2. Fundação de Saúde “Parreiras Horta” (FSPH);
4.3. Fundação Estadual de Saúde (FUNESA).

5. Empresas Públicas:

5.1. Empresa de Desenvolvimento Agropecuário de Sergipe (EMDAGRO);
5.2. Empresa de Desenvolvimento Sustentável do Estado de Sergipe (PRONESE);
5.3. Serviços Gráficos de Sergipe (SEGRASE);
5.4. Empresa Sergipana de Turismo S.A. (EMSETUR);
5.5. Empresa Sergipana de Tecnologia da Informação (EMGETIS).

6. Sociedades de Economia Mista:

6.1. Banco do Estado de Sergipe S.A. (BANESE);
6.2. Companhia de Desenvolvimento Econômico de Sergipe (CODISE);
6.3. Sergipe Energias Renováveis e Gás S.A. (SERGÁS);
6.4. Companhia de Desenvolvimento de Recursos Hídricos e Irrigação de Sergipe (COHIDRO);
6.5. Companhia de Saneamento de Sergipe (DESO);
6.6. Companhia Estadual de Habitação e Obras Públicas (CEHOP).

3. RESULTADOS DA GESTÃO POR EIXOS E PROGRAMAS TEMÁTICOS

3.1. PROGRAMAS DO EIXO I: CUIDAR DAS PESSOAS

3.1.1. SAÚDE

Este Programa tem a coordenação da Secretaria de Estado da Saúde (SES) e sua execução é realizada em parceria com as Fundações Estaduais de Saúde, com o Hospital da Polícia Militar (HPM) e com o Instituto de Promoção e de Assistência a Saúde de Servidores do Estado de Sergipe (IPESAUDE). Em 2018, em relação a esse Programa, destacam-se:

Rede Estadual Materno Infantil

A Rede Materno Infantil realizou capacitações que primaram por metodologias ativas e com forte cunho para formação de facilitadores, em vista de buscar a disseminação de saberes e práticas, tanto nos locais de parto e nascimento, entendendo esses espaços como promotor de boas práticas, para trabalhadores e famílias, incentivando a criação de vínculos, com vistas a gerar autonomia nas pessoas.

Com o objetivo promover e fortalecer o aleitamento materno junto à atenção básica, visando à redução do adoecimento e mortalidade infantil, a Secretaria de Saúde realizou o I Seminário Estadual do Aleitamento Materno, no mês de outubro deste ano.

Rede Estadual de Cuidado as Pessoas com Deficiência

A obra do Centro Especializado em Reabilitação (CER IV) foi praticamente concluída e os equipamentos que irão compor a estrutura estão em processo licitatório. Foram investidos, aproximadamente, 25 milhões, sendo 18,8 milhões oriundos do Governo Federal e 4,7 milhões do PROINVESTE. Estão previstos ainda mais de 4 milhões para aquisição de equipamentos, totalizado um investimento superior a 29,3 milhões de reais. A população com deficiência de Aracaju e de Sergipe terá, em breve, um novo suporte qualificado em saúde pública. O Centro Especializado em Reabilitação de Sergipe tipo IV (CER IV) terá foco no tratamento de pacientes com deficiência física, auditiva, visual e intelectual.

A gestão da construção do CER IV está acontecendo de modo compartilhado entre a Secretaria da Saúde e a CEHOP. Após a entrega, todo o gerenciamento será feito pela Universidade Federal de Sergipe (UFS), com a qual foi firmado Termo de Cooperação.

Na área de Saúde Bucal, ocorreu a inclusão do atendimento odontológico sob sedação em Centro Cirúrgico a pacientes com deficiência. Implantado em Outubro de 2017 no Hospital Regional Dr. Garcia Moreno no município de Itabaiana, este serviço zerou a fila de pacientes que aguardavam por esse atendimento no Hospital Universitário. Em 2018, foram atendidos mais de 100 pacientes que tiveram origem das Equipes de Saúde Bucal, sendo referenciados aos Centros de Especialidades Odontológicas – CEOs, no qual obtêm o devido encaminhamento ao serviço hospitalar.

Já no Centro de Atenção à Saúde de Sergipe (CASE), as pessoas com deficiência física encontram o suporte físico de que precisam para obter qualidade de vida. A unidade, gerenciada pela SES, dispensa: órteses, próteses e meios auxiliares de locomoção que ajudam na mobilidade (OPMs). Somente em 2018, o CASE entregou 1.879 OPMs, com destaque para cadeiras de rodas e cadeiras de banho, que foram 649 e 619, respectivamente.

Sistema Estadual de Vigilância Epidemiológica

Visando garantir atendimento de qualidade através do apoio técnico nas ações de vigilância, prevenção e controle das doenças transmissíveis e dos seus fatores de risco, e na gestão de sistemas de informações de vigilância em saúde em âmbito municipal foi implantada a Investigação da Sífilis Congênita na Atenção Primária; fortalecido o diagnóstico precoce do HIV e sífilis através da ampliação de teste rápido, alcançando, **em 2018, uma redução de 18 casos de sífilis congênita com relação ao mesmo período de 2017**.

Foi elaborado um Plano Estadual para ampliação da Cobertura Vacinal, e como resultados, na campanha contra Influenza foram vacinadas 403.915 pessoas, alcançando cobertura de 93,35%; contra a Poliomielite e Sarampo foram vacinadas 135.738 crianças de 1 a 4 anos com cobertura vacinal de 101,76%.

Além disso, foi realizada articulação com a Secretaria de Estado da Justiça para implementação das ações de controle da Tuberculose no sistema Prisional, sendo realizado treinamento sobre ações de controle com os profissionais do sistema prisional.

Atenção Oncológica

Foi ampliado o acesso ao tratamento oncológico, através da aquisição de 01 Acelerador Linear para o Serviço de Radioterapia da Unidade de Alta Complexidade em Oncologia (UNACON) do Hospital de Urgência de Sergipe (HUSE).

Além disso, houve o aumento da oferta de tratamento, tipo Radioterapia, aos pacientes oncológicos vinculados à UNACON do HUSE, através da ampliação da oferta de vagas pelo Complexo Regulatório do Estado, promovendo redução da fila de espera.

IPESAUDE

O Ipesaúde desenvolve suas ações de medicina preventiva e curativa em oito dos principais municípios do Estado Sergipe, pela rede de serviços próprios, como também pela rede de serviços credenciados que possui um total de mais de 610 prestadores de serviços, entre clínicas, hospitais e laboratórios, distribuídos em todo o estado. Em 2018, os principais destaques foram:

A inauguração da Nova Urgência

Com funcionamento em novo local, anexo ao Hospital Cirurgia - o serviço atua de maneira independente e tem como objetivo proporcionar maior resolutividade às demandas de urgência dos beneficiários.

Centro de Odontologia Maria Viana Tavares de Bragança

Foram registrados uma média de 5 mil atendimentos odontológicos ao mês. Inaugurado em 2017, um investimento de quase um milhão de reais, o Centro de Odontologia Maria Viana Tavares de Bragança representou, mais que a modernização do prédio, um avanço no tipo de atendimento, principalmente no que se refere ao acolhimento e a ampliação no horário de atendimento.

Maior agilidade na marcação de consultas e exames

Com o objetivo de modernizar o atendimento aos seus beneficiários, o Ipesaúde passou a autorizar diretamente em algumas clínicas a marcação de consultas e exames laboratoriais simples, o que contribuiu com a redução no fluxo dos usuários nas dependências da instituição, que, aliás, também, foi beneficiada com a nova Central de Atendimento, entregue em abril de 2018. As duas medidas adotadas refletem diretamente no bem-estar dos segurados.

Modernização de unidade do interior

Também foi modernizada e reinaugurada, a Unidade Regional do Ipesaúde "Cônego Raimundo Cruz", localizada em Nossa Senhora das Dores. A referida unidade já realizou mais de 1.350 atendimentos e faz parte da consolidação dos serviços no interior do estado. O beneficiário não precisa se deslocar para a capital para receber assistência em diversas áreas, como clínica geral, odontologia, fisioterapia, além de todos os serviços administrativos como emissão de carteiras, renovação entre outros.

3.1.2. EDUCAÇÃO

As principais ações desenvolvidas pela Secretaria de Estado da Educação (SEED), no ano de 2018, e os resultados obtidos no quadriênio 2015-2018, considerando os sete compromissos da Educação, integrantes do Plano Estratégico – PES/SEED:

Reduzir os Índices de Analfabetismo no Estado de Sergipe.

Com objetivo de assegurar que todas as crianças estejam alfabetizadas até os oito anos de idade, ao final do 3º ano do ensino fundamental e visando a melhoria da aprendizagem e dos indicadores educacionais, a Secretaria de Estado da Educação, ao longo do período de 2016-2018, aderiu ao PNAIC – Pacto Nacional pela Alfabetização na Idade Certa e ao Programa Mais Alfabetização – PMALFA, ambos propostos pelo MEC. O PMALFA atende a 5.935 estudantes em 256 turmas, por meio da ação pedagógica de 293 professores e de 171 assistentes de alfabetização.

Ensino Médio Integral (EMI)

O objetivo é estabelecer políticas públicas de Educação em Tempo Integral, ampliando, desta forma, a jornada escolar. Em 2017 a abrangência da ação era de 17 escolas funcionando na modalidade Ensino Médio Integral, atendendo a 2838 alunos. Em 2018, mais 25 escolas implementaram o EMI, atendendo a 6.696 alunos. Hoje temos 42 escolas nesta modalidade. Para o processo de implementação do programa, 710 pessoas receberam formação para atuar, entre professores e equipe gestora das escolas. O investimento entre o período de 2017 e 2018 foi da ordem de 88,7 milhões, entre recursos oriundos dos Governos Estadual e Federal.

Exame Nacional do Ensino Médio (ENEM)

Em 2018, várias ações foram desenvolvidas, com o intuito de melhorar o desempenho dos alunos no ENEM e ampliar a taxa de participação no exame. Dentre essas destacamos as ações do Programa PREUNI:

- ✓ Assistência às escolas de ensino médio por meio de palestras com estudantes, abordando a temática ENEM: Oportunidades e Possibilidades;
- ✓ Organização de apostilas específicas para as ações pedagógicas realizadas aos finais de semana, em parceria com as escolas de ensino médio: Aulões Regionais, Revisões Interdisciplinares, Treinando com Pesos, Semana Revisa ENEM, Aulões de Matemática Básica e Atualidades, feira do Vestibular da Universidade Tiradentes/UNIT – FEIVEST e Revisão Final;
- ✓ Realização de 09 Aulões Interdisciplinares Regionais, com atividades aos sábados, contemplando os municípios jurisdicionados a cada Diretoria Regional de Educação, realizadas nos municípios de: Estância, Lagarto, Itabaiana, Maruim, N. Senhora das Dores, Neópolis, Itabi, Nossa Senhora do Socorro e Canindé do São Francisco. A ação envolveu cerca de 6000 estudantes do Programa Pré-Universitário/PREUNI/DASE e do Ensino Médio da rede estadual;
- ✓ Realização de 06 Revisões Interdisciplinares em Aracaju, com o objetivo de reforçar as principais abordagens e conteúdo mais presentes nas últimas provas do ENEM, a partir dos Cadernos Didáticos do PREUNI/DASE/SEED que revisam os conteúdos abordados ao longo do ensino médio. Essa ação atendeu cerca de 5000 estudantes;
- ✓ A realização, em Aracaju, de 04 **"Treinando com Pesos"** que atendeu cerca de 2.000 estudantes, tendo em vista a Universidade Federal de Sergipe – UFS ter voltado a utilizar pesos em seu processo seletivo, via Sistema de Seleção Unificada – SISU, e também para reforçar as aprendizagens das áreas com maior peso para o curso pretendido pelos estudantes;
- ✓ Realização de **Oficinas de Redação** com atendimento individualizado e devolutiva do desempenho possibilitando o redimensionamento do processo de escrita na produção de texto argumentativo/dissertativo. Foram atendidos cerca de 3500 estudantes considerando os diferentes pólos;
- ✓ Realização do SIMULA ENEM que contemplou 10.029 estudantes matriculados no PREUNI/SEED, na 3ª série do Ensino Médio ou em qualquer Etapa da Educação de Jovens e Adultos – EJAEM. Esta ação contou com a forte parceria das Diretorias de Educação/DREs. As provas foram realizadas nos 75 municípios sergipanos, com apoio de técnicos, gestores e professores;
- ✓ Simulado ENEM Online, que atendeu a 1117 estudantes e durante a realização da Feira do Vestibular da Universidade Tiradentes;
- ✓ Realização, pelo PREUNI/DASE, do simulado presencial para 240 estudantes;
- ✓ Revisão Final ENEM 2018, realizada nos dias 2 e 9 de novembro, na Arena Batistão em Aracaju, atendendo a mais de 6000 estudantes por dia (02 dias). A ação envolveu dinamismo, inovação e metodologias diferenciadas para atrair a atenção dos estudantes e promover aprendizagens.

Programa Pré-Universitário

A SEED, por meio do Programa Pré-Universitário/PREUNI, oferece ao estudante regularmente matriculado e aos egressos do ensino médio da rede pública, um curso preparatório que lhes assegure o bom desempenho no ENEM e em outros

vestibulares, a fim de alcançar o acesso ao ensino superior. Em 2018, foram atendidos 5.800 estudantes, nos pólos 44 pólos distribuídos em 31 municípios. Foram registrados 13.360 inscrições para o processo seletivo. O Programa desenvolveu diversas atividades pedagógicas, entre quais: Revisões Regionais (Linguagens e Ciências Humanas) (Matemática e Ciências da Natureza). A média de público ficou entre 600 e 1.200 estudantes por ação; Oficinas de Redação com média de atendimento de 4.500 estudantes no ano; e Simulados na modalidade online e presencial, aplicados nos 75 municípios sergipanos com a participação média de 11.000 estudantes.

Educação em tempo Integral - Programa "Novo Mais Educação"

O Programa tem como objetivo melhorar a aprendizagem em Língua Portuguesa e Matemática dos alunos do 3º ao 9º ano do ensino fundamental das escolas da rede pública, por meio do acompanhamento pedagógico nas duas disciplinas e de atividades complementares de artes, cultura, esporte e lazer, com vistas a impulsionar a melhoria do desempenho educacional mediante a complementação da carga horária, em cinco ou quinze horas semanais no turno e contraturno escolar. Para implementação das ações do Programa Novo Mais Educação, o estado recebe apoio técnico e financeiro do Ministério da Educação (MEC).

Matricula tempo integral, ensino fundamental, rede estadual e municipal – Sergipe - 2015 -2017.

ANO	Matrículas em Tempo Integral Anos Iniciais						ANO	Matrículas em Tempo Integral Anos Finais					
	2015		2016		2017			2015		2016		2017	
	RE	RM	RE	RM	RE	RM		RE	RM	RE	RM	RE	RM
1º ano	10	2.624	46	674	144	1.674	6º ano	1.003	5.423	363	1.408	1.280	4.209
2º ano	62	3.904	66	1.000	329	2.341	7º ano	708	3.383	263	1.034	759	2.373
3º ano	497	6.967	199	1.729	719	4.493	8º ano	446	2.218	278	608	500	1.633
4º ano	535	6.752	236	1.857	648	4.727	9º ano	509	1.457	394	478	528	1.375
5º ano	579	5.913	121	1.616	732	4.946							

Fonte: inepdata

Estímulo ao Esporte

A SEED, por meio de 58 unidades escolares da rede estadual, desenvolve projetos esportivos a partir de atividades extracurriculares, que proporcionam a prática de modalidades esportivas com fins de participação em competições dentro e fora do estado, a exemplo dos Jogos da Primavera, dos Jogos Escolares da TV Sergipe, dos Jogos Escolares da Juventude, Paralimpíadas e outros eventos promovidos e/ou apoiados pela Secretaria.

Os números alcançados em 2018 apontam o envolvimento de aproximadamente 3.700 (três mil) alunos/atletas no desenvolvimento dos projetos esportivos (modalidades: Atletismo, Badminton, Ciclismo, Futsal, Judô, Luta Olímpica e Xadrez) e participações nos Jogos da TV Sergipe 2018 e nos XXXV Jogos da Primavera.

Construção, Reforma e Ampliação de Unidades Escolares e Quadras Poliesportivas

Em 2018, o Governo do Estado, concluiu serviços de reforma e/ou ampliação em 08 unidades escolares, com investimentos na ordem de 9,6 milhões. Encontra-se em

andamento serviços de reforma e/ou ampliação em 07 unidades escolares, com conclusão prevista para 2019 um investimento de aproximadamente 11,3 milhões. Foram concluídos 02 Centros Profissionalizantes, representando um investimento de mais de **24 milhões**. Foram concluídas 04 reformas e/ou construção de quadras, com investimento na ordem de mais de 2 milhões . Encontra-se em andamento a execução de serviços de reforma e/ou construção de quadras em 04 unidades escolares, com o montante de aproximadamente 1,9 milhões.

Estruturação de Bibliotecas Escolares

Entre 2017 e 2018, foram implantadas e/ou reestruturadas 160 bibliotecas localizadas nas unidades escolares, através do Programa de Reestruturação de Biblioteca Escolar, que possibilitou a implantação de 30 espaços em unidades de ensino da rede estadual. Também foi dado continuidade à Campanha "Compartilhe Livros, Transforme Vidas", de forma permanente, recebendo doações da sociedade civil; assim como também doação da SEGRASE, 2.200 livros novos, de autores sergipanos, publicados pela Editora Diário Oficial do Estado de Sergipe (Edise).

Programa Estadual de Transferência Voluntária de Recursos Financeiros (PROFIN) e Programa Dinheiro Direto na Escola (PDDE/MEC)

O Programa Estadual de Transferência Voluntária de Recursos Financeiros – PROFIN tem como missão viabilizar a descentralização dos recursos públicos para autonomia gerencial das Unidades Executoras das Escolas - UEx's, com a participação da comunidade escolar, visando a melhoria da qualidade do ensino nas escolas. Em 2018, foram repassados aproximadamente 3,1 milhões, para 295 unidades escolares da rede estadual de ensino, beneficiando 141.418 alunos.

Além do PROFIN, as unidades escolares da rede estadual receberam também recursos por meio do Programa Dinheiro Direto na Escola (PDDE/MEC) que se destinaram a beneficiar escolas públicas das redes estaduais, municipais e do Distrito Federal, que possuam alunos matriculados na educação básica. Desta forma, em 2018, foram repassados recursos para 298 Unidades Executoras, no montante de mais de 3 milhões, beneficiando 132.176 alunos matriculados na Educação Básica (Censo 2017).

Matrícula on-line

Dando continuidade ao processo de modernização dos serviços, a SEED desenvolveu o **Portal da Matrícula**, trazendo maior comodidade aos alunos que desejam ingressar ou permanecer na rede pública estadual de ensino. Com a matrícula on-line, o aluno, em qualquer local e hora, por meio de endereço eletrônico, pode atualizar os seus dados cadastrais, imprimir o seu comprovante de matrícula ou solicitar sua transferência para outra escola da mesma rede. O portal da matrícula funcionou em 100% das escolas de ensino regular do estado em 2018, atingindo um universo de 180.621 acessos ao portal para realização da matrícula, acabando com as longas filas nas portas das escolas nos períodos de matrícula.

Programa Nacional de Alimentação Escolar (PNAE)

O PNAE consiste na transferência de recursos financeiros do Governo Federal, em caráter suplementar, aos estados, Distrito Federal e municípios, para a aquisição de gêneros alimentícios destinados à merenda escolar.
Em 2018, a transferência de recursos financeiros do Governo Federal foi da ordem de R$ 13.067.187,17, destinados à aquisição de gêneros alimentícios, como forma de suplementar a alimentação escolar ofertada pelas unidades escolares estaduais. Aliado ao repasse recebido do governo federal, o Governo do Estado investiu R$ 6.054.565,69, totalizando o montante de R$ 19.121.752,86, garantindo uma alimentação nutricionalmente adequada.

Transporte Escolar

Em 2018 foram transportados 43.663 estudantes, incluindo a Capital Aracaju, contando com a parceria, por meio de convênios, de 28 municípios sergipanos, com repasses para as Prefeituras alcançando o patamar de R$ 11.408.805 até o mês de novembro/2018. Já por meio de contrato, foram atendidos os demais municípios, representando um investimento de R$ 87.261.769,69. O total de recursos aportado nesta ação alcançou R$ 98.670.574,69 até o mês de novembro/2018.

Plano de Ações Integradas para o Desenvolvimento da Cultura da Não Violência na Escola

A ideia central do “Plano de Ações Integradas para o Desenvolvimento da Cultura da Não Violência na Escola” é intensificar as ações de prevenção e de enfrentamento às diversas formas de violência e conflitos oriundas de relações interpessoais que se estabelecem no cotidiano das unidades de ensino. Em 3 anos, o Plano foi implantado em 110 escolas da rede estadual de ensino e está em andamento a implantação em mais 10 escolas.

Educação Profissional

Em continuidade à oferta de vagas em cursos técnicos profissionalizantes na forma integrada ao Ensino Médio, em 2018, a SEED ofertou 570 matrículas em 07 cursos em 6 Unidades de Ensino. No ciclo de 2015-2018, foram beneficiados 1.215 alunos.
Com a construção do Centro Estadual de Educação Profissional Gov. Seixas Dória, foram ofertados, entre 2017-2018, 04 cursos na modalidade de Ensino Médio Integrado ao Técnico Profissionalizante, ligados ao eixo de ambiente e saúde: Técnico em Gerência em Saúde, Técnico em Agente Comunitário em Saúde, Técnico em Registro e Informação em Saúde e Técnico em Vigilância em Saúde.
Já os cursos técnicos subsequentes, oferecidos somente a quem já tenha concluído o Ensino Médio, apresentaram um crescimento significativo da matrícula no ciclo 2015-2018, com matriculados 5.379 alunos nos diversos cursos ofertados. Destaca-se nesse período o ano de 2018, que superou a meta proposta, com a matrícula de 1.728 alunos.

3.1.3. SEGURANÇA PÚBLICA E ADMINISTRAÇÃO PENITENCIÁRIA

SEGURANÇA PÚBLICA

A Secretaria de Estado da Segurança Pública é o órgão que coordena o Sistema Estadual de Segurança Pública, formado pela Polícia Civil, Polícia Militar, Corpo de Bombeiros Militar, Hospital da Polícia Militar, Departamento Estadual de Trânsito

(Detran) e Coordenadoria Geral de Perícias – que engloba o Instituto Médico Legal, o Instituto de Criminalística, o Instituto de Análises e Pesquisas Forense e o Instituto de Identificação. Destaca-se que a Polícia Militar, o Hospital da Polícia Militar, o Corpo de Bombeiros e o Detran, que têm independência financeira e administrativa.

Dados Gerais

Dados da Coordenadoria de Estatística e Análise Criminal da Secretaria de Segurança Pública (Ceacrim) apresentam que de janeiro a outubro de 2018, por exemplo, foram apreendidas 748 armas de fogo. No mesmo período, 4.137 adultos foram presos (flagrantes e mandados) e 373 adolescentes apreendidos (flagrantes e mandados). Referente às drogas apreendidas, no mesmo período de 2018, foram apreendidos 13.442g de crack, 1.113.883g de maconha, 613 pés de maconha, 22.480g de cocaína, entre outros registros.

Redução de Homicídios

O maior destaque é para a redução de homicídios no Estado de Sergipe. Segundo dados da Coordenadoria de Estatística e Análise Criminal (Ceacrim), de 1º de janeiro até o dia 31 de outubro deste ano, foram registrados 807 casos de homicídios dolosos, contra 1.098 em 2016, o que representa **uma queda de 26,5%, ou de 291 casos**.

Se avaliados os dados da capital, essa redução chega a 33,3%, com menos 119 casos em comparação ao ano de 2016 e de 13 casos em comparação ao ano de 2017. Na região metropolitana, o índice de queda foi de 28,5%, quando o número de registros deste crime caiu de 228 para 163.

No interior do estado, houve redução de 108 casos, ou seja, 21,1%, quando comparado o ano de 2018 com o ano de 2016. Em relação a 2017, a queda foi de 8%.

Para se chegar a esses resultados, a SSP contou com o empenho de homens e mulheres que integram os diversos órgãos da secretaria, bem como de um planejamento prévio entre as instituições pertencentes à SSP, por meio de encontros semanais entre os gestores das principais pastas da Secretaria que atuam de forma integrada com o intuito de reduzir a criminalidade em Sergipe.

Monitoramento por câmeras realizado pelo Ciosp contribui na atuação operacional da segurança pública

As câmeras de segurança são importantes aliadas na manutenção da segurança pública da capital, pois contribuem para a rápida localização exata da ocorrência e chegada dos policiais. O Centro Integrado de Operações em Segurança Pública (Ciosp) conta atualmente com 50 câmeras com monitoramento em tempo real. Elas estão localizadas em locais de intensa movimentação na capital sergipana.

Por meio delas, ações delituosas podem ser flagradas e reprimidas a qualquer momento, tanto durante o dia, quanto no período noturno. Os equipamentos estão distribuídos em áreas do Centro, Siqueira Campos, 13 de Julho e Orla de Atalaia. Eles possuem capacidade de fornecer imagens detalhadas de cada região, possibilitando a identificação não apenas de pessoas, mas também de placas de sinalização e de veículos nas vias. A implantação dos equipamentos ocorreu após estudos sobre a mancha criminal, através de mapeamentos sobre os índices de

ocorrências. As imagens obtidas a partir das câmeras da unidade são armazenadas para utilizações que porventura se façam necessárias.

Concursos da Segurança Pública seguem cronograma

Com o objetivo de realizar melhorias na Segurança Pública, o governo de Sergipe tem promovido concursos públicos para a área ao longo deste ano de 2018. Atualmente, estão em andamento os concursos da Polícia Militar de Sergipe para oficiais e soldados, Corpo de Bombeiros, também para as funções de oficial e soldado, além dos concursos para Guarda Prisional e ainda para delegados da Polícia Civil.

O concurso da Polícia Militar oferta 300 vagas imediatas para o cargo de soldado, além de 30 para aspirantes a oficial. O concurso para o Corpo de Bombeiros Militar de Sergipe (CBMSE) tem como objetivo preencher 212 vagas, entre os cargos de soldado e aspirante a oficial. Já o certame para o cargo de Guarda Prisional prevê o preenchimento de 100 vagas e para o cargo de delegado da Polícia Civil de Sergipe são 10 vagas.

Governador entrega novo Cisp em Muribeca

No dia 26/06/2018, o Governador participou da solenidade de entrega do novo Centro Integrado de Segurança Pública (Cisp), em Muribeca. O novo Cisp ocupa um terreno de cerca de 490 metros quadrados, com uma área construída de 234 metros quadrados. A construção possui recepção, salas de passagem, alojamentos, depósito, refeitório, cartório, arquivo e banheiro com acessibilidade para portadores de deficiência, além dos gabinetes do delegado e do comando do Destacamento da Polícia Militar. Orçada em cerca de R$ 359 mil, a obra tem por objetivo garantir maior eficiência nos serviços de proteção à população, prestados pelas Polícias Civil e Militar, além de conforto e comodidade aos policiais de ambas as instituições que estarão concentrados no mesmo imóvel.

Ampliação de Atendimento em Delegacias Plantonistas no Interior

Pensando na maior eficiência e rapidez para atender ao cidadão, a Polícia Civil ampliou o número de delegacias regionais no interior sergipano, aumentando o horário e as equipes em funcionamento em determinadas localidades.

Ao total, 11 delegacias passaram a atender em regime de plantão, compreendendo os municípios de Itabaiana, Estância, Propriá, Lagarto, Nossa Senhora da Glória e Maruim, onde as delegacias irão funcionar com equipes completas, compostas por delegados, escrivães e agentes de polícia. As outras delegacias ficam localizadas nos municípios de Tobias Barreto, Carira, Neópolis, Nossa Senhora das Dores e Canindé de São Francisco. Nos casos destas últimas, funcionarão com equipes reduzidas, ou seja, o atendimento será realizado por agentes de polícia e escrivães, sendo vinculados às unidades principais para que os delegados possam coordenar os trabalhos. No que se refere aos horários de atendimentos das delegacias, a de Itabaiana funciona todos os dias de forma ininterrupta com equipes completas de prontidão para a realização de atendimento durante a noite, finais de semana e feriados, sendo considerada uma delegacia modelo para as demais. As demais unidades de atendimento funcionarão em horários específicos para cada região.

Lançado manual para requisições de perícias criminais em Sergipe

A Coordenadoria Geral de Perícias da Secretaria da Segurança Pública (Cogerp/SSP) lançou, no dia 04/06/2018, o Manual de Requisições da Perícia Oficial de Natureza Criminal de Sergipe. A edição tem como finalidade fornecer às autoridades requisitantes das perícias oficiais informações sobre os exames que mais são realizados pelos peritos oficiais do estado.

O manual indica, além do objetivo de cada exame pericial, recomendações e orientações para as requisições e procedimentos, bem como sugestões de quesitos.

O público-alvo do manual são as autoridades policiais e todos que possuem competência para requisitar perícias no âmbito criminal, a exemplo de autoridades judiciais, membros do Ministério Público, dentre outros. A ideia é ampliar o conhecimento dos requisitantes acerca da perícia criminal e padronizar as requisições, melhorando a integração entre a perícia oficial e seus usuários.

Instituto de Análises e Pesquisas Forenses adquire equipamento de análise de drogas e outros materiais

O Instituto de Análises e Pesquisas Forenses (IAPF) e a Coordenadoria Geral de Perícias (COGERP), por incentivo do Proinveste, adquiriram um Espectrofotômetro por infravermelho com FTIR, equipamento de alta resolução que proporciona, em pouco tempo, informações químicas e estruturais de diversos materiais, sejam orgânicos ou inorgânicos.

O equipamento se encontra na sede do IAPF, no complexo do Parque Tecnológico de Sergipe (Sergipetec), na cidade de São Cristóvão. O equipamento vem inovar e ampliar o leque de perícias que os peritos podem utilizar, pois com um método rápido e incisivo pode ajudar na elucidação de substâncias ilícitas. Este equipamento também pode ser utilizado na análise de explosivos, papel moeda, tintas e, a depender da situação, em perícias de obras de arte.

Novas tecnologias aceleram processos de identificação balística e de veículos no Instituto de Criminalística

O Instituto de Criminalística de Sergipe adquiriu, com recursos do Proinveste, novos equipamentos que utilizam reagentes não tóxicos e capazes de acelerar o tempo necessário para a conclusão dos procedimentos. O material moderniza os processos relativos aos exames periciais de identificação veicular e balística forense.

Os novos equipamentos e metodologias utilizadas além de não serem tóxicos, não gerando riscos aos peritos, também colaboram com a preservação do meio ambiente. Diferente do modo anterior, cujo processo consistia no uso de substâncias químicas, as novas tecnologias empregam métodos eletroquímicos e magnéticos.

Os investimentos também representam eficiência e eficácia nos problemas de identificação de adulterações que antes não eram possíveis. Com as novas tecnologias, armas e veículos já foram identificados pelos peritos criminais da unidade.

Governador Entrega Base Móvel da PM no Sertão e Empossa Novo Comandante da Caatinga

O reforço da segurança pública no interior sergipano ganhou mais uma contribuição com a entrega, no dia 27/04/2018, de uma base móvel da Polícia Militar em Canindé do São Francisco e posse do novo comandante da Companhia da Caatinga.

A Base Móvel da PM reforçará o policiamento da região do Sertão, atendendo os municípios de Canindé, Poço Redondo, Monte Alegre, Nossa Senhora da Glória, Gararu e Nossa Senhora de Lourdes. Outra base móvel foi entregue ao município de Itabaiana, além de ter recebido também uma equipe da Força Nacional de Segurança para reforçar a segurança pública.

Com investimento de R$ 198 mil, o veículo dispõe de seis câmeras externas e duas câmeras internas de gravação em alta definição, com capacidade de armazenamento de 500 gigabytes e GPS. As câmeras estarão ligadas com a sala de situação da Polícia Militar.

ADMINISTRAÇÃO PENITENCIÁRIA

A Secretaria de Estado da Justiça e de Defesa ao Consumidor – SEJUC é responsável pelo sistema prisional sergipano, que conta, atualmente, com 09 (nove) unidades prisionais, localizadas nos seguintes municípios: Aracaju (Complexo Penitenciário Advogado Antônio Jacinto Filho - COMPAJAF e Hospital de Custódia e Tratamento Psiquiátrico - HCTP); São Cristóvão (Complexo Penitenciário Dr. Manoel Carvalho Neto – COPEMCAN); Nossa Senhora do Socorro (Cadeia Territorial de Nossa Senhora de Socorro – Cadeião de Socorro e Presídio Feminino - PREFEM); Nossa Senhora da Glória (Presídio Regional Senador Leite Neto – PRESLEN); Tobias Barreto (Presídio Regional Juiz Manoel Barbosa de Souza – PREMABAS); Estância (Cadeia Pública Territorial de Estância – Tabelião Filadelfo Costa) e Areia Branca (Cadeia Pública Territorial de Areia Branca – Antônio Nascimento Nogueira).

A SEJUC é também responsável pela Coordenadoria Estadual de Proteção e Defesa do Consumidor – PROCON/SE, pela Corregedoria-Geral dos Servidores do Sistema de Segurança Prisional – COGESESP, pela Escola de Gestão do Sistema Penitenciário – EGESP/SE, com sede em Aracaju, pelo Departamento do Sistema Penitenciário DESIPE, pelo Conselho Estadual Penitenciário - COPEN e pelo Conselho Estadual de Entorpecentes – CONEN.

Atualmente, a SEJUC tem três Unidades prisionais operacionalizadas por Cogestão, sendo elas: Complexo Penitenciário Advogado Antônio Jacintho Filho (COMPAJAF) – no município de Aracaju, com 595 vagas para presos provisórios; Cadeia Pública Territorial de Estância “Tabelião Filadelfo Costa”, com 245vagas para presos provisórios e Cadeia Pública Territorial de Areia Branca “Antônio Nascimento Nogueira”, com 490 vagas para presos provisórios.

A população carcerária de Sergipe está em torno de 5.453 pessoas (tendo como referência o mês de novembro de 2018), distribuída em 09 (nove) unidades prisionais, apresentando um percentual significativo de presos provisórios - aproximadamente 43% da população carcerária do Estado.

Mesmo com algumas fragilidades de infraestrutura nas diversas unidades prisionais, aliadas à superlotação, **não ocorreram fugas no Sistema Prisional em 2018**, sendo registradas apenas 02 agressões com morte entre internos no Complexo Penitenciário Manoel Carvalho Neto, em São Cristóvão.

Em cooperação com o Tribunal de Justiça do Estado de Sergipe (TJSE), a SEJUC tem ampliado o número de **videoaudiências**, possibilitando de forma mais segura o interrogatório de réus de alta periculosidade nas Unidades Prisionais COPEMCAN, COMPAJAF, Cadeia Pública de Nossa Senhora do Socorro e Cadeia Pública de

Areia Branca. Cabe destacar que a SEJUC realizou a adequação de uma sala no COPEMCAN (Projeto Piloto) com recursos próprios, para a realização das mesmas. Em 2018, foram realizadas mais de 500 videoaudiências.

Outra ação digna de destaque é a **monitoração eletrônica:** atualmente há 625 equipamentos em funcionamento, sendo 569 (quinhentos e sessenta e nove), presos monitorados, e 56 (cinquenta e seis) vítimas monitoradas.

Construção da Penitenciária de Regime Semiaberto de Areia Branca/SE

Até de março de 2019 estarão concluídas as obras do presídio de regime semiaberto que está sendo construído em Areia Branca, ao lado da Cadeia Antônio Nascimento Nogueira. Com obras iniciadas em 7 de junho passado, o novo presídio, orçado em mais de R$ 36 milhões, terá capacidade para 632 internos e ocupa uma área total de mais de 43 mil metros quadrados, sendo 16 mil metros quadrados de área construída. Além da parte de administração, a nova unidade prisional terá duas áreas de vivência, sendo uma coletiva dupla para 258 internos e outra coletiva sêxtupla, para 374, perfazendo 632. Haverá, ainda, um pavilhão para tratamento penal, ensino e polivalente, que por dia de visita abrigará 187 internos, oficina e módulo de saúde com oito leitos, além de módulo para tratamento químico para 22 internos.

Ressocialização

No âmbito da ressocialização, em 2018 foram profissionalizadas 134 detentas, sendo 46 em Artesanato em Amigorumi, 24 em Artesanato em Patchwork, 10 em Maquiagem Social, 10 em Manicure, 04 em Eletricista Predial e 40 em Corte e Costura - Projeto “Ateliê Odara”.

Está em execução o Termo de Cooperação nº 005/2017, firmado entre a SEJUC e o Ministério Público do Estado (MPE) – “Projeto Florescer”, que visa dar continuidade ao fomento da geração de renda através de cursos de artesanato e desenvolver atividades na área cultural, especificamente no incentivo à leitura e a escrita. As atividades são realizadas com materiais e profissionais do MPE. Em contrapartida, a SEJUC, organiza os espaços, operacionaliza as ações e faz o acompanhamento pedagógico das internas. É dividida pelos eixos: cultura e geração de renda. Com relação ao eixo geração de renda, a proposta se dá para aperfeiçoar habilidades de artesanato em geral e corte e costura. Essas oficinas são ministradas por monitoras contratadas pelo MPE e a cada 04 (quatro) peças produzidas pelas internas 02 (duas) são destinadas para os seus familiares e as demais são comercializadas em feiras de artesanato. O projeto está atendendo aproximadamente 46 internas;

Ademais, foram inscritos 273 (duzentos e setenta e três) detentos no ENCCEJA (Exame Nacional para Certificação de Competências de Jovens e Adultos) e 229 (duzentos e vinte e nove) no Supletivo Estadual.

Foram pactuadas, com o Ministério da Justiça, 110 vagas no PRONATEC (Programa Nacional de Acesso ao Ensino Técnico e Emprego), divididas em 7 (sete) cursos profissionalizantes, para os internos do regime fechado:

Foram desenvolvidas ações de saúde pelas equipes de saúde das Secretarias Municipais e Estadual da Coordenação de Saúde no Sistema Prisional/SEJUC, a exemplo das Campanhas de Vacinação, Testes Rápidos de HIV, Outubro Rosa, Projeto de Prevenção de Tuberculose nas Prisões, Exames de Mamas e Ginecológicos, etc.

Em 2018 foram realizados 8.252 atendimentos de saúde (clínico, psicológico, odontológico e enfermagem) nas Unidades do Sistema Prisional Sergipano.

Quanto ao trabalho, existem hoje 110 (cento e dez) presos trabalhando na manutenção das unidades prisionais, recebendo ¾ do salário-mínimo, pagos pela SEJUC, além de 87 (oitenta e sete) internos nas cozinhas, pagos pelas empresas privadas contratadas para oferecer a alimentação nas Unidades Prisionais, 153 (cento e cinquenta e três) trabalhando em atividades diversas sem remuneração e 1.178 (um mil cento e setenta e oito) em trabalhos relacionados ao Artesanato, com os produtos sendo vendidos e expostos através de parcerias e envolvimento de familiares.

Além destes, 30 (trinta) presos estão inseridos na execução de Termo de Cooperação com as Duchas Corona, percebendo ¾ do salário-mínimo, objetivando proporcionar oportunidade de trabalho intramuros e ressocialização dos presos provisórios (reincidentes) do COPEMCAN, em São Cristóvão, através de fabricação de aparelhos eletrodomésticos, peças e acessórios de metais, plásticos naturais e sintéticos.

3.1.4. PROTEÇÃO DOS DIREITOS E ASSISTÊNCIA SOCIAL

A Secretaria de Estado da Mulher, da Inclusão e Assistência Social, do Trabalho e dos Direitos Humanos (SEIDH), tem como missão executar políticas públicas direcionadas às pessoas que se encontram em situação de risco, vulnerabilidade social e direitos violados através de ações, projetos e programas governamentais com foca na assistência social, defesa civil, direitos humanos, enfrentamento de violência contra as mulheres, emprego e renda, inclusão produtiva e segurança alimentar e nutricional no Estado de Sergipe.

Em 2018, os principais resultados alcançados na execução de ações, projeto e programas na área da assistência social foram os seguintes:

Retomada do Cofinanciamento dos Serviços da Proteção Especial de Media Complexidade.

37 municípios passaram a contar com o auxílio no Serviço de Proteção e Atendimento Especializado a Famílias e Indivíduos – PAEFI, no valor mensal de R$ 6.000,00, bem como 38 municípios com o Serviço de Proteção Social a adolescentes em cumprimento de medida socioeducativa de Liberdade Assistida (LA) e de Prestação de Serviços à Comunidade (PSC), com os valores mensais entre R$1.200,00 (Mil e Duzentos Reais) e R$ 2.200,00 (Dois mil e duzentos reais). E ainda foi repassado o valor mensal de R$ 20.000,00 (Vinte Mil Reais) para o Município de Aracaju no Serviço de Proteção Social Especial para Pessoas Com Deficiências, Idosas e suas Famílias em Centro DIA.

Na oferta de serviços de Proteção Social Especial de Média Complexidade, o Estado possui hoje o quantitativo de 71 (setenta e um) CREAS implantados e 03(três) CREAS em fase de implantação, distribuídos em 67 municípios, 02 (dois) Centros Pop (Aracaju e São Cristóvão) e 01 (um) Centro Dia, localizado na capital, conforme gráfico a seguir.

Nos Serviços de Alta Complexidade, atualmente estão funcionando:

- 11 Abrigos Municipais para Crianças e Adolescentes;
- 04 Abrigos Municipais Regionais para Crianças e Adolescentes com 08 municípios vinculados;

- 02 Abrigos Estaduais para Crianças e Adolescentes com 18 municípios vinculados;
- 13 Casas-Lares Municipais para Crianças e Adolescentes;
- 09 Casas-Lares Municipais Regionais para Crianças e Adolescentes com 16 municípios vinculados;
- 39 unidades implantadas em 33 municípios sedes e 42 municípios vinculados.

No tocante ao Atendimento de Crianças e Adolescente sob Medida Protetiva, ou seja, aquelas que estão em situação de acolhimento institucional, até o mês de setembro haviam sido atendidos 197 usuários na faixa etária de 00 a 18 anos nos Abrigos localizados nos municípios de Carmópolis e Frei Paulo.

Atualmente em Sergipe existem 02 Casas de Passagem para adultos e famílias em situação de rua (01 municipal localizada na Capital e 01 unidade estadual).

Projeto "Bom dia com o NAT"

O NAT SERGIPE - Núcleo de Apoio ao Trabalho executa as ações do SINE, onde atualmente disponibiliza 04 postos na capital e 08 nos Municípios do interior do Estado. O serviço atende principalmente trabalhadores em situação de desemprego, que podem buscar uma oportunidade de recolocação no mercado de trabalho. O serviço atende também os empregadores, que gratuitamente podem divulgar suas vagas de trabalho, e obter candidatos pré-selecionados.

O acolhimento dos usuários com a palestra "Bom Dia Com o NAT", visa a instruir os candidatos de como se portar nas entrevistas a vagas de emprego, dar sugestões sobre como se apresentar e de como efetuar um bom curriculum para atender as necessidades do empregador. Visa também a instruir sobre os direitos e deveres dos empregados.

Tal ação é efetuada diariamente no posto SINE NAT Matriz, sempre no começo do expediente. Ao longo do período a ação contou com participação de 776 pessoas.

Na área de direitos humanos, uma ação de destaque foi a instituição do **Conselho Estadual de Promoção da Cidadania e Direitos de Lésbicas, gays, Bissexuais, Travestis e Transexuais – CONLGBT**, por meio do Decreto nº 30.978 de 02 de março de 2018. Esse Conselho visa promover a articulação dos órgãos e entidades envolvidos na efetivação de ações e políticas públicas que assegurem a promoção da cidadania e direitos à comunidade LGBT.

Segurança Alimentar e Nutricional

A SEIDH desenvolve a política estadual de segurança alimentar e nutricional – PESAN através de um conjunto de ações, projetos e programas planejados com o objetivo de garantir a população a oferta e acesso aos alimentos, em quantidade suficiente, com sustentabilidade, incluindo a produção, comercialização, controle de qualidade e consumo de alimentos, conforme o Direito Humano à Alimentação Adequada – DHAA.

O Restaurante Popular Padre Pedro

Continua oferecendo refeições nutricionalmente balanceadas e originadas de processos seguros, em local confortável e de fácil acesso, ao custo de R$ 1,00, destinadas, preferencialmente, ao público em estado de insegurança alimentar. São

ofertados diariamente um quantitativo médio de 1.300 almoços e 500 jantares. A meta Reduzir a insegurança alimentar garantindo o Direito Humano à Alimentação Adequada da população mais vulnerável.

Projeto "Feiras da Agricultura Familiar"

O Projeto tem como objetivo estimular a produção e comercialização de produtos agroecológicos nas Feiras da Agricultura Familiar, além de promover geração de renda e eliminar a figura do atravessador.
Foram implantadas em 19 municípios: Aracaju, Boquim, Cristinápolis, Estância, Gararu, Indiaroba, Itabaianinha, Itaporanga D'Ajuda, Lagarto, Moita Bonita, Neópolis, Nossa Senhora da Glória, Propriá, Ribeirópolis, Poço Redondo, Tomar do Geru, Umbaúba, São Cristóvão e Canindé. Os municípios que tem Feiras Orgânicas são: Aracaju e Glória.

Projeto "Distribuição de Alimentos"

Trata-se de uma política pública de caráter complementar a outras estratégias para garantir o acesso contínuo aos alimentos. A ação é executada em parceria com a Casa de Assistência Janaína Dutra e o Hospital Universitário para sua operacionalização. A meta é garantir o Direito Humano à Alimentação Adequada dos pacientes de 500 (quinhentos) pacientes soropositivos e dos 29 pacientes fenilcetonúricos.

Inclusão Produtiva – DIP

O Plano de Desenvolvimento Regional de Sergipe – PDR, aprovado em junho de 2017, informa que as Diretrizes Estratégicas para o PDR foram propostas considerando três eixos principais, sendo um deles o "Eixo de Desenvolvimento Produtivo", composto por diretrizes, programas e projetos/ações que visam ao adequado desenvolvimento de atividades econômicas e produtivas e consequente geração de trabalho, emprego e renda. São ações que promovem o crescimento e a distribuição da riqueza em Sergipe". Portanto, as ações de Inclusão Produtiva executas pela SEIDH estão em perfeita consonância com o PDR/Sergipe.
Para efetivar a promoção da transferência e geração de renda, o DIP executou em 2018 o Projeto Mão Amiga e o Projeto de Apoio aos Arranjos Produtivos Locais de Baixa Renda (APL's).
O Departamento de Inclusão produtiva - DIP tem por função executar as ações estabelecidas pela SEIDH no Eixo Estratégico da Inclusão Produtiva. Este eixo tem por objetivo promover o acesso e a geração de renda da população em situação de risco e vulnerabilidade social, com prioridade às famílias que se encontram na extrema pobreza.

Programa Mão Amiga

Criado em 2009, objetiva mitigar os efeitos do desemprego sazonal causados pelas entressafras da cana e da laranja transferindo benefício de R$ 760,00 divididos em 4 parcelas iguais de R$ 190,00 durante os 4 meses da entressafra da cana de açúcar (maio/junho/julho/agosto) e da laranja (novembro/dezembro/janeiro e fevereiro).
A execução do Programa dá-se através da parceria com as representações da Emdagro nos municípios participantes (21 da cana e 14 da laranja), dos sindicatos dos trabalhadores rurais e das secretarias municipais de assistência. Isso porque, de

acordo com a Lei, as inscrições dos trabalhadores são homologadas pela Emdagro e sindicato local e a assistência fornece o comprovante de que o trabalhador está inscrito no Cadastro Único para Programas Sociais do Governo Federal – Cadúnico. Entre as novidades do Programa em 2018, destacam-se:

- Execução dos Seminários da Laranja com entrega de bolsa ergonômica para melhorar as condições de trabalho durante a colheita da laranja. Esta foi uma reivindicação feita por alguns trabalhadores nos seminários de 2017 e atendida em 2018;
- Alcance do mais baixo índice de faltosos durante os Seminários da Laranja 2018;
- Alteração na Lei Nº 8.443 de 05 de Julho de 2018 para atender reivindicação de inclusão de trabalhadores da cana do município de Aquidabã. Desse modo a Lei passou a contemplar qualquer trabalhador cortador de cana que comprove, através da CTPS, atuar nessa atividade, independentemente de residir em município produtor. Essa alteração somente abrange cortadores de cana, mantendo-se inalterados os critérios para os catadores de laranja.
- Aumento de 5,8% nas inscrições 2018 da Cana-de-Açúcar. Saímos de 4.102 beneficiados em 2017 para 4.341 em 2018, representando a entrada de mais 239 novos trabalhadores no Programa. No período de junho a setembro de 2018 foram liquidadas as 4 parcelas, totalizando R$ 3.214.230,00 investidos nessa edição;
- Além dos técnicos da Emdagro, ampliamos as parcerias para abordagem de temáticas nos Seminários, com destaque para o Departamento de Fonoaudiologia da Universidade Federal de Sergipe que abordou temáticas relativas a problemas de audição causados pelo uso indevido de agrotóxicos. O Centro de Referência em Saúde do Trabalhador – CEREST também participou dos seminários em 2018 abordando temáticas acerca da saúde do trabalhador bem como do apoio que os CERESTs podem prestar;
- A Edição 2018 da Laranja encerrou o processo do cadastramento com 4.380 trabalhadores habilitados a receberem a 1ª e 2ª parcelas do benefício.

Programa de Apoio aos Arranjos Produtivos Locais (Apl's)

Essa ação é fruto de contrato firmado em 2009 entre o Governo do Estado, através da SEIDH, e o Banco Nacional de Desenvolvimento Econômico e Social – BNDES, visando apoiar grupos produtivos de agricultores familiares na resolução de gargalos no processo produtivo e/ou de comercialização. Para recebimento desse apoio, foram lançados editais nos anos de 2010, 2012 e 2014 visando selecionar projetos que melhor atendessem aos requisitos colocados.

Até hoje, temos 65 convênios formalizados e 42 convênios com recursos liberados, mas destes, apenas 18 estão em execução. Vale destacar que o período eleitoral contribuiu para suspensão de novas liberações em maior parte dos meses de 2018;

Programa do Artesanato de Sergipe

Ainda dentro das ações de empregabilidade e geração de renda, a SEIDH gerencia o Programa de Artesanato de Sergipe. Trata-se de uma unidade responsável pela intervenção e execução das atividades do segmento artesanal, com ações voltadas à geração de oportunidades de ocupação e renda, aproveitamento das vocações

regionais e preservação das culturas locais, promovendo a comercialização dos produtos artesanais em mercados competitivos.

O setor organiza, supervisiona, orienta e acompanha os artesãos em exposições, feiras e eventos locais e nacionais, bem como promove a seleção dos produtos artesanais que são expostos através de Edital de Chamamento Público.

Aluguel Social

Através do Programa Aluguel Social, são atendidas famílias em situação de risco e vulnerabilidade social que estejam abrigadas sob a responsabilidade do Estado e cadastradas em programas ou projetos habitacionais de qualquer esfera de Governo (Lei nº 7.150, de 26 de maio de 2011), por meio do pagamento de aluguéis transitórios, pelo período que antecede a entrega definitiva do imóvel. Atualmente 387 famílias estão sendo beneficiadas com o Aluguel Social, recebendo a quantia mensal de R$ 300.

3.1.5. CULTURA

A coordenação das atividades culturais é feita através da Secretaria de Estado da Cultura- SECULT, tendo como parceiro o Palácio Museu Olímpio Campos- PMOC, que está vinculado a Secretaria de Estado da Casa Civil- SECC.

Com a finalidade de 'Promoção e Acesso à Cultura' o programa Cultura objetiva a dinamização das expressões artísticas e culturais através do apoio à criação, produção e difusão, valorizando a diversidade cultural, em articulação com os setores da economia e turismo.

Para alcançar os resultados mostrados a seguir, buscou-se atuar em consonância com políticas culturais nacionais, tentando avançar na validação de novos mecanismos de gestão, na legislação sobre cultura, Garantindo assim o acesso aos bens culturais e meios necessários para a expressão simbólica, promovendo a cidadania, o protagonismo social e a valorização da diversidade cultural.

Infraestrutura Cultural

Realizaram-se várias atividades voltadas à Cultura, como a conclusão da reforma, substituição de poltronas e sistema de proteção contra descargas atmosféricas do Teatro Atheneu; restauração e modernização do acervo do museu Histórico de São Cristóvão; reformas em andamento do Arquivo Público, das Bibliotecas Epifânio Dórea e Aglaé Fontes de Alencar, e do Teatro Tobias Barreto.

Além disso, foi entregue a obra do Centro de Criatividade, com a revitalização da arquibancada com capacidade para 1.000 lugares, anfiteatro com palco de 110 m², seis camarins e sanitários. Realizou-se ainda a acessibilidade com piso tátil e rampas especiais em todo o espaço, área de lazer com brinquedos, mesas de xadrez com bancos de concreto, recuperação da iluminação, implantação de 220m² de pavimentação em paralelepípedo e 930m² de passeio em concreto desempolado e paisagismo.

Ações e Eventos Culturais

Foi implantado o Mapa Cultural, uma ferramenta interativa e gratuita, criada para que cada agente faça seu cadastro, divulgue eventos e mapeie unidades culturais distribuídas pelos territórios. Além disso, a plataforma serve como um grande banco de dados para a comunidade buscar informações voltadas para a cultura. Podem fazer parte da plataforma os agentes que se encontram em áreas como antropologia, arqueologia, arte digital, arte de rua, artes visuais, artesanato, audiovisual, teatro, cinema, circo, comunicação, dança, design, fotografia, gestão cultural, museus, literatura, entre outras. Após cinco meses de lançado, a plataforma atingiu o número de 345 cadastros, sendo a maioria deles de agentes e espaços culturais.

Corredor Cultural Wellington Santos "Irmão"- localizado na SECULT, realizou exposições e apresentações artísticas, a exemplo da mostra "Adauto Machado – Pinturas e Esculturas", da exposição referente a "500 Anos da Reforma Protestante", como também exposição dedicada à memória do cantor e compositor Irmão, 'Éverton'. Foi realizada mostra alusiva ao ciclo junino e exposta a tradição das bodegas conciliada aos festejos nordestinos. Já no mês de julho o Corredor recebeu comemorações alusivas à emancipação política de Sergipe, que com o tema: "Diálogo com o Urbano", expôs monumentos, esculturas, pinturas, fotografias e grafites, assinados por 23 artistas que ao longo dos anos vêm imprimindo e colorindo a capital dos sergipanos com as suas artes.

Festival Brasileiro De Ritmos – O Rasgadinho - trata-se de um evento democrático, aberto a todo o público, configurando-se como o carnaval da capital sergipana. O evento ofereceu ao público uma programação diversificada, com samba, chorinho, forró, frevo, música instrumental, música alternativa, música percussiva, além de gerar renda, através de criação de empregos temporários, envolvimento da economia criativa, movimentação do setor hoteleiro, restaurantes, bares, entre outros.

Encontro Nordestino De Cultura - Arraiá Do Povo - a programação ocorre na Praça de Eventos da Orla de Atalaia, no Gonzagão, no bairro 18 do Forte, na Feira do J e no Centro de Criatividade, buscando maior valorização dos artistas locais, incentivando as tradições da cultura e da música nordestina, além de contar com a participação de violeiros e repentistas. Muito forró, Bandeirinhas e comidas típicas marcam a programação do evento que além do Arraiá do Gonzagão, oferece ao público o concurso de Quadrilhas do Arranca Unha, no Centro de Criatividade, no bairro Getúlio Vargas e o Arraiá do Povo, na Orla de Atalaia, que completou 11 anos em 2018.

Prêmio Leozírio Guimarães – o prêmio incentiva e lança projetos que dêem continuidade à política nacional de fomento à cultura, com a compra de 38 (trinta e oito) instrumentos musicais de sopro para distribuição a entidades privadas, sem fins lucrativos, com a finalidade de reposição e ampliação do instrumental, de modo a aperfeiçoar a qualidade técnica das bandas musicais.

Dia Nacional Da Cultura - foi celebrado com atividades no Museu Histórico de Sergipe, onde foi realizada abertura da Semana da Cultura no museu, com várias atividades e rodas de conversa aberta para público interessado.

Festival Um Banquinho, Uma Canção - o Festival é um evento democrático que abriga a vários estilos de música, incentivando a produção local e a formação de público. Todos os músicos foram selecionados via edital. A competição reuniu 24 proponentes participantes.

Orquestra Sinfônica De Sergipe (ORSSE)- abriu sua temporada de concertos 2018 com um repertório especial: a apresentação marcou o início da tradicional "Série Cajueiros", que traz ao público sergipano consagradas obras do repertório sinfônico tradicional e contemporâneo. A ORSSE elaborou uma temporada muito variada e eclética, que tem sido a sua marca, com concertos dedicados à música russa, ao barroco italiano, a temas de filmes, além de um concerto especial pelos 60 anos da bossa Nova.
Foram realizadas durante o ano muitas apresentações, a exemplo da "Série Laranjeiras" de Concertos, a orquestra também trouxe à Aracaju um repertório inteiramente dedicado às grandes trilhas do cinema hollywoodiano. No mês de junho, para uma apresentação especial em homenagem ao ciclo junino, o conjunto executou seu já tradicional concerto de repertório regional, desta vez com a participação do grupo Crav&Roza. Já com o projeto "Cantos do Brasil" trouxe de volta à sua programação a valorização da Música Sinfônica Brasileira nas suas mais variadas manifestações e vertentes artísticas. Foi inaugurada a sua série Umbuzeiros para Concertos de Câmara. O grupo realizou de forma inédita no Estado o "Maracatu de Chico Rei" o bailado "Maracatu de Chico Rei" inspira-se simultaneamente na famosa história da construção da Igreja de Nossa Senhora do Rosário, situada em Villa-Rica (hoje Ouro Preto), e nas festas negras que se originaram no período da escravatura.

Edital de Ocupação da Galeria J. Inácio - O edital selecionou seis propostas de exposições com o objetivo de estimular a produção de artes visuais por meio da divulgação dos trabalhos de diversos artistas. Foram aceitas propostas de arte preferencialmente contemporâneas nas modalidades: artes visuais (design, fotografia, artes plásticas, quadrinhos e grafite), arte eletrônica, objetos, instalações e artes populares.

II Edição da Exposição AVIE - Trata-se do 2º Festival AVIE! – Artes Visuais na Escola, que teve como objetivo fomentar a produção artística entre os alunos matriculados nas escolas da rede pública estadual de Sergipe. Com tema livre, os trabalhos expostos foram submetidos a um processo de seleção, que aceitou obras de artes visuais, entre pinturas, fotografias, desenhos, imagens digitais, colagens e esculturas.

Palácio Museu Olímpio Campos - PMOC

O Palácio Museu Olímpio Campos, doravante denominado "PMOC" caracteriza-se como instituição de natureza museológica, educacional e política, com o objetivo de preservar os suportes materiais e imateriais da memória histórica, cultural e política de Sergipe, ampliando o conhecimento da sociedade através de pesquisas, e da preservação de acervos patrimoniais.
O Palácio, durante todo o ano de 2018, recebeu o total de 10.954 visitantes, sendo este público advindo em quantitativo maior de outros Estados, seguido da população sergipana e em um número menor de estrangeiros. As escolas públicas e particulares também fizeram parte do público visitante, assim como públicos de eventos e instituições.

Dentre as atividades realizadas destacaram-se a programação festiva em que se realiza a “Semana Nacional de Museus”, onde todas as Unidades Museais do País participam, o Palácio participou da programação conjunta com as outras unidades e desenvolveu no espaço seus próprios eventos. Ainda, dentro das atividades externas foi abrigada a exposição dos alunos de arte do Instituto Luciano Barreto Junior.

3.2. PROGRAMAS DO EIXO II: CONSTRUIR O FUTURO

3.2.1. INFRAESTRUTURA LOGÍSTICA E DESENVOLVIMENTO URBANO

Em 2018 foram planejadas e executadas, por meio desse Programa, importantes obras para o desenvolvimento de Sergipe. O Programa é coordenado pela Secretaria de Infraestrutura e Desenvolvimento Urbano (SEINFRA) e executado em parceria com suas Entidades vinculadas: a Companhia Estadual de Habitação e Obras Públicas (CEHOP), o Departamento Estadual de Infraestrutura Rodoviária de Sergipe (DER) e a DESO. Dentre as ações desenvolvidas, destacam-se:

Interligação das Avenidas Rio de Janeiro e Gasoduto

O governo de Sergipe investiu R$ 71.687.973,00 na execução da obra, dos quais R$ 47.385.472,00 foram utilizados na construção do novo viaduto e da Avenida **Etelvino Alves de Lima**, que tem 3,57 km, bem como na interligação das avenidas Rio de Janeiro e Gasoduto e na implantação de todos os acessos, que compreendem a construção de um eixo em concreto armado e demais acessos do viaduto Manoel Celestino Chagas.

Os demais recursos foram aplicados no descarte dos resíduos e demolição de edificações e outras intervenções complementares, como instalação de iluminação e relocação de rede de saneamento básico e construção da ciclovia. Para o pagamento das 101 indenizações, mais R$ 24.302.501,00 foram utilizados.

A obra consistiu na implantação de uma via com duas pistas duplas, interligando a Avenida Rio de Janeiro com a Avenida Gasoduto, no Conjunto Orlando Dantas, e todos os seus acessos, inclusive com a construção de duas pontes sobre o rio Poxim com extensão de 80,60 metros e construção de ciclovia, canteiro central, passeios, acostamentos e iluminação. A interligação das avenidas recebeu uma iluminação com 83 postes cônicos retos de 13 metros de altura e lâmpadas vapor de sódio de 400 w.

Duplicação e construção das áreas de Lazer da Euclides Figueiredo

Outra grande obra que mudou o cenário da Zona Norte da capital foi a duplicação da Avenida Euclides Figueiredo, o mais novo corredor viário de ligação da região metropolitana via zona norte e o centro da capital - e o primeiro calçadão da periferia de Aracaju, os investimentos chegaram a R$ 37 milhões. A duplicação da Avenida Euclides Figueiredo foi dividida em dois eixos: o corredor viário e a construção do calçadão com a área de lazer.

A intervenção no Porto D’Anta integra o Programa Pró Transporte do Ministério das Cidades e é um marca da mobilidade urbana da capital. A avenida, de 4.300 metros, conta com uma ciclovia em toda sua extensão. Foi implantada rede de distribuição de água (1.500m); execução de drenagem pluvial (1.515m); construção de passeios em concreto polido (4.100m); execução de meio-fio em concreto pré-moldado (14.700m);

instalação de piso táctil em concreto (1.890 metros); instalação de 44 rampas para pessoas portadoras de deficiência; pavimentação em asfalto em área total de 72.600m²; sinalização viária; adequação da rede elétrica com a aposição de 35 postes com quatro pétalas, cada, com lâmpadas com valor de sódio de 400 w. Ao longo da duplicação foram construídos seis abrigos de ônibus e plantadas 540 árvores e arbustos e mais 22.000m2 de grama.

No calçadão da Avenida Euclides Figueiredo foram construídos dois postos policiais, um posto médico, duas quadras poliesportivas, três quadras de vôlei de praia, dois parques infantis, um campo de futebol, dois quiosques para venda de cocos, doze quiosques de convivência, oito quiosques com mesas de dama e xadrez, uma pista de skate com oito rampas, ralf de skate, anfiteatro, bicicletários, mirante, quadra de basquete de rua.

A área de lazer possui 50 postes com quatro pétalas cada e lâmpadas de valor de sódio de 400w, pista de cooper em concreto com 900 metros de extensão. Possui ainda estacionamento em pavimentação asfáltica e em paralelepípedo para 130 carros, árvores, arbustos e gramíneas. Foram plantadas ainda 5.260 árvores e arbustos.

Ginásio de Itabaiana: maior ginásio poliesportivo do interior sergipano

A população de Itabaiana, no Agreste Sergipano, no mês de abril deste ano, recebeu o maior ginásio poliesportivo do interior sergipano e um dos mais modernos do Nordeste. A obra foi realizada pela secretaria de Estado da Infraestrutura e do Desenvolvimento Urbano (Seinfra) em parceria com a Companhia Estadual de Habitação e Obras Públicas (Cehop). O Ginásio Poliesportivo se chama “Chico do Cantagalo”.

Tendo investimentos na ordem de R$ 16.000.000,00, provenientes do Programa Sergipe Cidades, que é resultado da parceria entre o Banco Nacional do Desenvolvimento Econômico e Social (BNDES) e o Governo de Sergipe, o ginásio possui 5.558,67 m² de construção em uma área de 21.973,15 m².

A imponente edificação consiste em uma estrutura com 16 pilares em vários níveis, cada um com 12 metros de altura, arquibancadas em 11 níveis com guarda-corpo de proteção e guarda-corpo metálico e capacidade para 2.546 lugares, sendo 2.396 nas arquibancadas, área para 30 cadeirantes e 120 lugares na tribuna, piso de alta resistência, de concreto desempolado e concreto polido.

A área externa possui 9.267 m² de pavimentação com bloco intertravado, o estacionamento capacidade para 220 veículos, bicicletários, e, em todo o entorno, 16 postes de concreto com luminárias de quatro pétalas assegurarão a iluminação além de sinalização vertical e horizontal. O direito à acessibilidade às pessoas com dificuldades de locomoção foi garantido com a construção de 16 rampas estrategicamente posicionadas, aplicação de piso táctil, construção de sanitários exclusivos para pessoas com mobilidade reduzida e uma rampa na entrada principal.

Estádio de Futebol Roberto Silva Alves, em Pedrinhas

Em março de 2018, foi entregue à população de Pedrinhas o “Estádio de Futebol Roberto Silva Alves”. Com investimento da ordem de R$ 2.215.039,66 provenientes do Programa Sergipe Cidades, o estádio tem 15.859,73 m² de área construída em um total de 22.223,89 m².

A edificação do espaço é composta por uma sala destinada à administração, duas bilheterias, dois depósitos, um vestiário para juízes e dois para jogadores, dois sanitários masculinos, dois masculinos e outros dois exclusivos para os jogadores.

O complexo possui serviço de drenagem e sistema de tratamento de efluentes. Em pavimentação granítica, o estacionamento possui 62 vagas e, na área externa foram plantadas seis palmeiras imperiais e 57 arbustos ornamentais diversificados.

A acessibilidade é assegurada com a implantação de piso tátil direcional, placas de sinalização e rampas de acesso às pessoas com dificuldade de locomoção. A iluminação é composta por quatro postes de 16 metros cada um, com cinco refletores de 1000 watts implantados na área interna e dois postes de quatro pétalas no estacionamento. O interior do estádio é dotado de luminárias de primeira qualidade e lâmpadas de emergência. Também foi construída uma tubulação seca para uma possível ampliação futura do sistema de iluminação.

O campo de futebol possui 120 X 90 metros, totalizando 10.800 m², tendo sido plantada a mesma área em grama específica. Em frente a ele foram construídas duas arquibancadas em cinco níveis com capacidade para 600 pessoas separadas por um alambrado.

Largo da Gente Sergipana

Uma das maiores homenagens à cultura popular de Sergipe, o Largo da Gente Sergipana foi inaugurado no dia 17 de março de 2018 durante as comemorações do aniversário de Aracaju. A instalação artística urbana, integrada à paisagem natural do rio Sergipe e ao Centro Histórico de Aracaju, fortalece a identidade cultural do povo sergipano e contribui com o potencial turístico do estado.

Tendo investimentos no valor de R$ 6.425.530,80, sendo R$ 2.225.530,80, correspondente aos serviços de infraestrutura e R$ 4.200.000,00 destinados à construção de oito esculturas, o Largo da Gente Sergipana está edificado às margens do Rio Sergipe na Avenida Ivo do Prado, precisamente em frente ao Museu da Gente Sergipana.

Resultado de uma parceria entre o Instituto Banese, o Banco do Estado de Sergipe e o Governo do Estado, o Largo já é considerado uma referência de valorização e preservação da arte e da cultura do povo sergipano e um novo cartão postal da cidade de Aracaju.

O Largo da Gente Sergipana é composto por um pier que adentra o leito do Rio Sergipe se abrindo em dois lados, com guarda-corpo em maçaranduba, espaço exclusivo para embarque e desembarque de turistas, atracadouro para pequenas embarcações, mirante, espaço de convivência e oito esculturas com 7,0 metros de altura que representam as mais expressivas manifestações culturais do folclore sergipano, erguidas por pilares de 3,0 metros de diâmetro.

Recuperação do Colégio Atheneu Sergipense – em andamento

Tendo investimentos da ordem R$ 6.827.206,76, provenientes de recursos do tesouro estadual, a reforma e ampliação consistem na construção de um novo auditório, implantação de sistema de climatização, catracas eletrônicas no acesso principal, revitalização do refeitório, grêmio estudantil e sala de dança, revisão da cobertura, das esquadrias de madeira e das grades de proteção, recuperação dos banheiros, da estrutura metálica da quadra poliesportiva, substituição dos quadros verdes pelos quadros de fórmica brancos, etc.

Uma vez reformado e ampliado, o Colégio atenderá integralmente às normas técnicas de acessibilidade, visto que, além da recuperação das rampas de acesso e revitalização da rampa que liga o térreo aos demais pavimentos, serão, dentre outas intervenções nesse sentido, construídas uma nova rampa coberta de acesso ao refeitório, uma escada coberta de acesso aos pavimentos superiores. Além disso, o auditório que ficava no segundo pavimento será realocado para o térreo.

Reforma da Catedral Metropolitana de Aracaju – em andamento

Dividida em três etapas, a revitalização do templo religioso recebe investimentos provenientes de emendas propostas por parlamentares sergipanos, através de convênio firmado entre a Seinfra e o Instituto do Patrimônio Histórico e Artístico Nacional (IPHAN).

A reforma compreende a restauração de toda a cobertura, revestimento e pintura das fachadas, recuperação das instalações elétricas, implantação do sistema de proteção a descargas atmosféricas substituição do piso do pavimento interno térreo (mármore arabescato escuro), do revestimento em granito das paredes e dos pilares do pavimento térreo, serviços de contenção contra umidade, interno e externo, restauração das esquadrias de madeira e metálicas e dos elementos arquitetônicos característicos das fachadas, além da revitalização dos banheiros.

Também está sendo recuperados os revestimentos das paredes e do piso (assoalho de madeira) do pavimento superior, a torre sineira e os pináculos, a reconstrução da pavimentação externa (concreto e escadaria em pedra lagoa santa), instalação do guarda-corpo em aço inox, grampeamento estrutural das fissuras e substituição da escada em madeira da torre esquerda.

Reforma e ampliação do Centro de Criatividade

Outra obra entregue que movimenta o turismo e a cultura da capital é a reforma do Centro de Criatividade. A obra recebeu investimento de R$ 3,9 milhões.

O anfiteatro conta com arquibancada com capacidade para cerca de 1.000 pessoas, palco com 110m², três camarins masculinos e três femininos e sanitários. O espaço terá duas quadras: uma polivalente, com 3,90m² e arquibancada com capacidade para 380 pessoas, e uma de voleibol, com 160m² e arquibancada com capacidade para 130 pessoas.

A área de lazer ampla dispõe de mesas de xadrez e de dama, e um parque para crianças com brinquedos e bancos de concreto em toda a praça. No espaço cultural, o auditório com capacidade para 110 pessoas foi reformado, assim como as salas para oficinas e atelieres.

Unidade Socioeducativa de Internação Masculina

Tendo investimentos na ordem de R$ 15.936.303,57, a unidade socioeducativa de internação masculina está sendo construída por meio da Seinfra em parceria com Cehop. Seu percentual de execução é superior a 75%.

Edificada no Conjunto Marcos Freire I, no município de Nossa Senhora do Socorro, próxima à nova escola profissionalizante, também construída pelo Governo do Estado, a intervenção tem 7.000 m² de construção em uma área total de 21.000 m², dividida em seis blocos (acesso, técnico administrativo, alojamento, saúde, salas e

oficinas, refeitório e serviços), auditório com 106 lugares e centro ecumênico com capacidade para 65 pessoas, além de oito blocos de alojamentos com 12 quartos individuais e 36 duplos, sendo a sua capacidade total para 84 internos.

Para os internos serão disponibilizadas quatro salas de aulas, quatro oficinas, uma sala de informática e biblioteca, a fim de que eles tenham a oportunidade de retomar e dar continuidade à aprendizagem, bem como desenvolver um novo ofício e, ao egressarem da unidade, estejam capacitados profissionalmente e possam ressocializar-se.

Escola profissionalizante em Umbaúba

Qualificar os jovens do ensino médio nas mais diversas áreas de atuação profissional em conformidade com a economia vigente de cada município e região, ofertando-lhes cursos que os habilitem a entrar no mercado de trabalho com a experiência exigida. Essas são diretrizes executadas pelo Governo de Sergipe, que por meio da parceria entre a Secretaria de Estado da Infraestrutura e do Desenvolvimento Urbano (Seinfra) e a Companhia Estadual de Habitação e Obras Públicas (Cehop), concluiu o Centro Estadual de Educação Profissional Ulisses Guimarães no município de Umbaúba, a 98 km de Aracaju.

Edificada na Rua 1º de Maio (Estrada da Guararema), a unidade profissionalizante recebeu investimentos na ordem de 12.050.000,20, oriundos do Fundo Nacional do Desenvolvimento da Educação (FNDE), através do programa Brasil Profissionalizado e possui 5.600,00 m² de construção em uma área total de 14.800 m².

Voltada aos cursos técnicos de modelagem e vestuário, a unidade de ensino profissionalizante está edificada em dois pavimentos interligados por duas escadas convencionais, uma ampla rampa de acesso para pessoas com mobilidade reduzida, além de um elevador. Sua estrutura é composta por três blocos. O pedagógico é composto por 12 salas de aula, biblioteca de 190 m², laboratórios de química, biologia, física, informática, línguas e matemática e dois laboratórios especiais, cada um com 240,00 m², além de uma ampla biblioteca.

O bloco administrativo possui salas de direção, professores, coordenação pedagógica e de estágio, reprografia e secretaria. O bloco de serviços possui refeitório, cozinha industrial, cantina, despensa e DML, além de uma bateria de sanitários para ambos os sexos nos dois pavimentos.

Visando facilitar a interação entre os alunos e ampliar as atividades educacionais foram construídos um anfiteatro na área externa, uma quadra poliesportiva coberta de 860,00 m² com duas arquibancadas em três níveis, coordenação de educação física, depósito de material esportivo, vestiários masculino e feminino, além de um auditório com forro acústico e capacidade de 200 lugares.

A pavimentação da área externa foi construída em bloco de concreto intertravado e tem estacionamento com capacidade para 35 veículos de passeio, espaço exclusivo para motocicletas e bicicletário. Ainda no espaço externo foram construídas casas de gás e de lixo, uma subestação de energia para a instalação de um transformador de 300 kVA e um castelo d'água composto por reservatório elevado e enterrado, com capacidade para 59 mil litros.

O projeto paisagístico contempla oito canteiros, três instalados entre os dois pavimentos e cinco na área externa em que foram plantados 2.800 m² de grama verde-esmeralda e várias unidades de plantas nativas da região, além de possuir um moderno sistema de irrigação.

A acessibilidade segue rigorosamente a norma padrão e contempla todos os ambientes, que vai desde a entrada com a rampa de acesso com guarda-corpo metálico, passando pelas escadas tradicionais, rampa de interligação entre os dois pavimentos, elevador, aplicação de piso tátil de alerta e direcional, placas indicativas em braile em todos as salas e ambientes de serviços, além de mapas táteis com representações gráficas em braille e texto ampliado em relevo, cuja função é sinalizar e orientar as pessoas com deficiência visual a se deslocarem para qualquer uma das dependências.

A iluminação é composta por modernas luminárias e luzes de emergência em todos os ambientes, 25 postes na área externa, sendo 11 de 16 metros. Para dar maior segurança ao corpo docente e discente, foi instalada uma rede de combate a incêndio com hidrantes e extintores estrategicamente distribuídos e sistema de proteção contra descargas atmosféricas (SPDA), bem como saídas de emergência na quadra de esportes.

CEASA em Itabaiana – em andamento

A construção da Ceasa de Itabaiana recebe investimentos no valor de R$ 30.689.968,93, provenientes do Programa de Apoio ao Investimento dos Estados (Proinveste).

Edificada na estrada para a Mata da Raposa, próxima à BR 235, em um terreno de 34.528,87 m², o futuro empreendimento terá uma área construída de 10.652,58 m², com três blocos, uma praça de alimentação e estacionamento para carga e descarga. Além de atender a um anseio da população, em especial dos comerciantes, a obra modificará para melhor os rumos da economia na região.

O bloco A será composto pelo setor administrativo (sete salas), 12 boxes destinados a grandes lojas de produtos diversos (artesanato, vestuário, embalagens, utensílios domésticos, farmácia, casa lotérica, entre outros), e dois espaços destinados a unidades bancárias, totalizando 1.470,30 m².

Com 3.637,58 m² de área a ser construída, o segundo bloco (B) será destinado ao setor de varejo (produtos agrícolas) com 36 boxes destinados ao mercado do produtor e 55 boxes varejistas, todos eles com 12,00 m² de área.

Destinado ao setor de atacado, o bloco C será o maior de todos, com área equivalente a 4.501,10 m² e comportará 61 boxes para frutas, legumes e hortaliças, 24 boxes para grãos, raízes e tubérculos, 25 boxes para açougue (carne bovina, suína, frango e pescado), todos eles com espaço de 24,00 m² e seis banheiros masculinos e femininos, dois, exclusivos a pessoas com necessidades especiais.

Há ainda uma praça de alimentação, que possuirá área de 867,18 m², com espaço para sete restaurantes e/ou lanchonetes.

Instituto Médico Legal

Mais uma importante obra do Programa de Apoio ao Investimento dos Estados (Proinveste) começa a tornar-se realidade. Por meio da Secretaria de Estado da Infraestrutura e do Desenvolvimento Urbano (Seinfra) em parceria com a Companhia Estadual de Obras Públicas (Cehop), o Governo de Sergipe deu início aos serviços de terraplenagem da futura sede do Instituto Médico Legal (IML).

Situada no Povoado Tabocas em Nossa Senhora do Socorro, nas proximidades do Presídio Feminino e a aproximadamente 15 km de Aracaju, a obra receberá investimentos na ordem de R$10.494.091,20 e terá 2.500,00 m² de área construída em um terreno de 17.400,00 m².

A nova sede do Instituto Médico Legal possuirá três blocos, o primeiro será composto por recepção, sala de necrópsia, laboratório, sala médica, geladeiras, incinerador, ossário, vestiários, copa, lavanderia, dormitórios para funcionários e três velatórios. Já o segundo, contará com recepção, salas para sexólogo, assistente social, odontologia, raios X, reuniões, arquivo informativo, copa, administração, secretaria, diretoria, coordenadoria, sanitários, além de quatro salas médicas e mais quatro de espera.

O último bloco será destinado aos serviços básicos e terá lavanderia cujas dependências terão dois ambientes de separação, acabamento, casa de lixo, sanitários e castelo d'água com reservatório superior e capacidade de 27.500 litros e inferior com capacidade para 41.000 litros.

A pavimentação da área externa será em bloco granítico, o estacionamento terá 86 vagas (10 destinadas às pessoas com mobilidade reduzida e 20 para idosos), sistema de irrigação para as áreas gramadas e de tratamento de esgoto (DAFA/Filtro/Sumidouro), duas guaritas e duas lanchonetes.

RODOVIAS

Rodovia Japoatã-Propriá

Mais uma obra do Proinveste, está prestes a ser entregue aos sergipanos e se tornará fundamental para o desenvolvimento socioeconômico do Estado, especialmente do território Baixo São Francisco.

Tendo investimentos na ordem de R$ 11.232.192,79, provenientes do Programa de Apoio ao Investimento nos Estados (Proinveste), a via possui 14,8 Km de extensão com 30 metros de faixa de domínio, sendo nove metros de pista de rolamento simples.

A distância entre Japoatã e Propriá encurtará em aproximadamente 20 km, facilitando o escoamento da produção de arroz, banana, cana-de-açúcar, carnes, coco da Bahia, entre outros produtos e serviços, bem como facilitará o acesso às cidades do Alto Sertão Sergipano, aos municípios ribeirinhos de Santana do São Francisco e Neópolis, aos litorâneos Pacatuba e Brejo Grande e ainda à divisa com o estado de Alagoas.

Rodovia Pirambu-Pacatuba

Tendo investimentos da ordem de R$ 38.775.570,02, oriundos do Proinveste, a Rodovia Pirambu-Pacatuba terá 47,23 km de extensão, (sendo 39,23 km na SE-100 e 8 km na SE-429) e fará a interligação entre os litorais Sul e Norte Sergipano. Está com cerca de 50 % do seu cronograma já cumprido.

Com 47,23 km de extensão, a rodovia atende ao padrão estabelecido para as novas estradas estaduais e terá 12 metros de largura, duas pistas de rolamento com 3,50 metros cada e acostamento de cinco metros.

Além de interligar os litorais Sul e Norte e encurtar a distância entre Aracaju e Maceió, a obra fomentará o turismo da região do Baixo São Francisco, agilizará o transporte de cargas para o porto Inácio Barbosa, sem contar que beneficiará diretamente os povoados Aguilhadas, Aningas, Piranhas, Lagoa Redonda, Atalho, Santa Isabel e os adjacentes.

Rodovia Itabaiana – Itaporanga

Com recursos do Programa de Apoio ao Investimento dos Estados (Proinveste) no valor de R$ 58.140.592,81, a futura rodovia, com 52 km de extensão, interligará a BR-101, na altura do povoado Aningas, em São Cristóvão, passando por povoados dos municípios de Itaporanga D'ajuda e Areia Branca, até encontrar-se com a BR-235, precisamente no povoado Rio das Pedras em Itabaiana.

Com 52 km de extensão e entrecortada por planaltos, vales e vegetação nativa, a rodovia terá dez metros de largura, sendo sete de pista de rolamento e três de acostamento, sistema de drenagem pluvial, sinalização horizontal e vertical, além da construção de duas pontes sobre riachos que cortam o percurso.

Além de interligar as duas principais rodovias federais que atravessam Sergipe, a rodovia que serve de acesso a um dos grandes frigoríficos e às maiores pedreiras do Estado facilitará o escoamento da produção agrícola e mineral, visto que oportunizará melhores condições de vida e segurança para a população, valorizará as diversas propriedades às suas margens e nas proximidades, encurtará distâncias entre as sedes dos povoados e os municípios, e, sobretudo, contribuirá para a ampliação da malha viária e para o desenvolvimento socioeconômico do Estado.

A execução física da obra já ultrapassa 60%.

Rodovia Cruz das Graças – Nossa Senhora Aparecida

Com o objetivo encurtar distâncias, facilitar o escoamento das produções, melhorar a mobilidade e garantir a segurança da população, está sendo construída a rodovia que ligará o povoado Cruz das Graças ao município de Nossa Senhora Aparecida, a 98 km de Aracaju. Com investimentos no valor de R$ 3.716.131,64, a nova via tem o ponto de partida nas proximidades do km 8,5 da SE-175 após o município de Ribeirópolis. Sua extensão é de 4Km, tendo 30 metros de faixa de domínio, sendo nove metros de pista de rolamento simples e acostamento em ambos os lados, sinalização vertical e horizontal.

Rodovia Nossa Senhora de Lourdes ao Povoado Escurial

Com investimentos no valor de R$ 9.650.902,21, oriundos do Governo Federal através dos recursos da Contribuição de Intervenção do Domínio Econômico (CIDE), a obra tem início na Rodovia SE-200 (que liga Brejo Grande a Canindé de São Francisco), possui 13,4 km de extensão e atende ao padrão estabelecido nas novas estradas estaduais, com nove metros de largura, sendo seis de pista de rolamento e três de acostamento.

HABITAÇÃO

OBRA ENTREGUE

Conjunto Habitacional em Poço Redondo – Programa Nacional de Habitação de Interesse Social - FNHIS.

Número de Unidades: 22 (vinte e duas) unidades habitacionais dotadas de infraestrutura compreendendo Drenagem Pluvial, Pavimentação, Sistema de Abastecimento de Água, Rede de Esgoto e Sistema de Tratamento de Esgoto, Rede Elétrica e Iluminação Pública.

Valor do Empreendimento: R$ 459.945,43, sendo R$ R$ 344.526,47 de recursos federais (Programa FNHIS) e R$ 115.418,96 de recursos estaduais a título de contrapartida.

OBRAS EM EXECUÇÃO

Conjunto Habitacional no Povoado Mandacaru em Nossa Senhora da Glória – Programa Nacional de Habitação de Interesse Social - FNHIS.

Número de Unidades: 12 (doze) unidades habitacionais dotadas de infraestrutura compreendendo Drenagem Pluvial, Pavimentação, Sistema de Abastecimento de Água, Rede de Esgoto e Sistema de Tratamento de Esgoto, Rede Elétrica e Iluminação Pública.
Valor do Empreendimento: R$ 449.721,99.

Construção de 32 Unidades Habitacionais no Povoado Escurial em Nossa Senhora de Lourdes - Programa Nacional de Habitação de Interesse Social - FNHIS.
Número de Unidades: 32 (trinta e duas) unidades habitacionais dotadas de ligações de água e energia e sistema de esgoto individual.
Valor do Empreendimento: R$ 473.919,12.

Construção de 23 Unidades Habitacionais em Itabaiana - Programa Nacional de Habitação de Interesse Social - FNHIS.
Número de Unidades: 23 (vinte e três) unidades habitacionais dotadas de ligações de água e energia e sistema de esgoto individual.
Valor do Empreendimento: R$ 586.654,99

3.2.2 DESENVOLVIMENTO PRODUTIVO, CIÊNCIA, TECNOLOGIA E INOVAÇÃO

A **Secretaria de Estado do Desenvolvimento Econômico e da Ciência e Tecnologia** (SEDETEC) e órgãos vinculados (CODISE, FAPITEC, JUCESE, SERGAS e ITPS) deram continuidade à sua missão institucional buscando atrair para Sergipe novos investimentos, além de atuar ativamente na promoção da competitividade empresarial como forma de ampliar a geração de emprego e renda para a população sergipana.

Ações Desenvolvidas Diretamente pela SEDETEC em 2018

Em 2018, a SEDETEC promoveu ações no sentido de contribuir para a evolução da política de atração de investimentos no estado, uma vez que um dos objetivos da política de desenvolvimento econômico do estado de Sergipe é atrair empresas para o seu território, gerando emprego e renda para a população.
Nesta perspectiva, representantes da SEDETEC participaram de eventos e reuniões com o objetivo de apresentar Sergipe como oportunidade de investimento e/ou reforçar parcerias já existentes com empresas/instituições, a exemplo da **Reunião com Câmara de Comércio e Indústria Brasil-China (CCIBC)**.
Outra grande oportunidade foi a **Reunião com o staff da Exxon** - a Exxon sagrou-se vencedora da concessão para exploração de petróleo em Sergipe. Neste sentido, o governo realizou reunião para conhecer a estratégia da empresa para o estado. Com a realização dos investimentos pela empresa haverá a geração de empregos, renda e arrecadação tributária para o Estado de Sergipe.

Principais Resultados Alcançados em 2018 pelo SERGIPETEC

O Sergipe Parque Tecnológico – SERGIPETEC, parceiro da SEDETEC, é organização social sem fins lucrativos e tem por objetivo a promoção do desenvolvimento científico e tecnológico local e regional.
Em 2018, diversas ações foram implementadas nos três segmentos de atuação do SERGIPETEC:

Biotecnologia: através da Biofábrica de Mudas, que produziu 10.380 mudas nativas de diversas espécies, em atenção aos programas das Prefeituras Municipais do Estado, Universidade Federal de Sergipe, além de doações diversas.
No período de janeiro a julho/2018 foram preparadas 20 colmeias para produção de abelhas rainhas selecionadas. Essas colmeias foram implantadas em uma área especifica para produção de rainhas. A partir de agosto/2018 iniciou-se o processo produtivo, com expectativa de produção de 50 novas rainhas pelos métodos de enxertia e puxada natural.

Energia (Energias renováveis, petróleo e gás natural) e Meio ambiente: foram concluídos 98% da implantação dos laboratórios do Núcleo de Energias Renováveis e Eficiência Energética de Sergipe (NEREES) no Parque, sendo composto para desenvolver pesquisas sobre energia solar, eólicas, bioenergia e biomassa.
No período de 2013 a 2018, foram investidos o valor total de aproximadamente R$ 7,7 milhões em obras, instalações, equipamentos e material permanente no prédio do NEREES/Incubadora. Os recursos são federais através de um Convênio firmado entre a FINEP/FAPITEC/SERGIPETEC com contrapartida do Governo do Estado, no montante de R$ 1.472.205,65 dos quais foram liberados R$ 935.01,73.

Tecnologia da Informação e Comunicação (TIC): além de colocar em prática e dar seguimento a alguns projetos na SEED e Tribunal de Contas do Estado por exemplo, firmou novo contrato com a Secretaria de Estado da Fazenda (SEFAZ), sob nº 007/2018, onde estão sendo desenvolvidos e mantidos alguns projetos relevantes, com o intuito de aumentar a arrecadação do Estado de Sergipe, tais como:

- ✓ Projeto Rede Nacional para a Simplificação do Registro e da Legalização de Empresas e Negócios (Redesim);
- ✓ Portal da Transparência;
- ✓ Sistema Fazendário e de Gestão da Despesa Pública (I-gesp).

Obras do Parque Tecnológico

Em 2018 foi concluída a obra do auditório com capacidade para 223 pessoas no Parque e liberado para a realização de eventos. A construção ficou no valor aproximado de R$ 1,6 milhões, incluindo a obra, cadeiras e equipamentos. O recurso foi proveniente de um Convênio firmado entre a Secretaria de Estado da Infraestrutura e do Desenvolvimento Urbano – SEINFRA e o Ministério da Ciência, Tecnologia, Inovações e Comunicações – MCTIC.

Fundos Setoriais Gerenciados pela Sedetec

Atualmente, a SEDETEC possui o Fundo de Apoio a Industrialização (FAI) e o Fundo Estadual para o Desenvolvimento Científico e Tecnológico – FUNTEC.

O FAI tem por finalidade incrementar, dentro do Programa Sergipano de Desenvolvimento Industrial – PSDI, as atividades das empresas que, na área industrial, promovam o desenvolvimento socioeconômico do Estado de Sergipe.

Já o FUNTEC incentiva e apoia com recursos financeiros ações referentes às pesquisas científicas, tecnológicas e experimentações orientadas. O quadro a seguir demonstra os recursos aplicados pelo Fundo em 2018, nas correspondentes ações orçamentárias:

Ação	Valor
* 0827 – Apoio ao Sergipe Parque Tecnológico-SERGIPETEC	781.655,96
* 0983 – Disseminação de Tecnologias Desenv. para a Inclusão Social	168.067
**0753 – Concessão de Auxílio Pesquisa	100.000
** 0764 - Apoio a Divulgação Científica	397.212
**0850 - Implantação de Rede de Ext.Tecnológica de Sergipe-REDETEC	60.000
**1660 - Concessão de Bolsas de Iniciação Cientifica e Apoio Técnico	430.800
**1661 - Concessão de Bolsas de Pós-graduação	2.326.200
**1662 - Concessão de Bolsas de Iniciação Tecnológica	186.000
**1663 - Concessão de Bolsas Esp. e de Atração e/ou Fix. de Doutores	256.000
**1664 – Aux. para Realização de Pesq.e Desenvolv. e Ext.Tecnológica	208.478
**1665 - Auxilio para Realização de Pesq. Cientifica e Taxa de Bancada	12.400
Total (R$)	4.926.813

* Posição até Out/2018

** Destaque Orçamentário – Termo de Cooperação Técnica SEDETEC-FAPITEC/SE - Posição até Out/2018

Fonte: DAF-ASPLAN/SEDETEC

Fundação de Apoio a Pesquisa e a Inovação Tecnológica do Estado de Sergipe – Fapitec/Se

No ano de 2018, a FAPITEC/SE lançou 10 editais visando atender a diversas áreas da ciência e inovação no Estado de Sergipe. Este dado já representa um crescimento em relação ao ano de 2017, no qual foram lançados 08 editais. O valor aproximado desses editais foi de R$ 10.000.000,00 (dez milhões de reais) e contemplou diversas áreas das ciências nesses produtos.

Houve um aumento de 207 bolsas concedidas, que representa um crescimento de 56% em relação ano anterior, decorrentes de editais como o de mestrado e doutorado, bem como de iniciação científica. Em relação aos auxílios, o crescimento foi de 60%, um aumento de 64 unidades, decorrentes principalmente do PPSUS e do NAPs.

Comparativo de bolsas e auxílios concedidos no período 2017-2018.

Bolsas Concedidas			Auxílios Concedidos		
2018	2017	Taxa de crescimento	2018	2017	Taxa de crescimento
577	370	56%	170	106	60%

Um ponto de importante destaque para o ano de 2018 são as Bolsas de Aperfeiçoamento Pedagógico (ação 2364), frutos de um Acordo de Cooperação Técnica da ordem de R$ 801.000,000 (oitocentos e um mil reais), entre a Secretaria de Estado da Educação – SEED e a FAPITEC/SE, visando o aperfeiçoamento pedagógico de professores da rede estadual de ensino de algumas regiões específicas do estado.

Companhia de Desenvolvimento Econômico de Sergipe – CODISE

A Companhia de Desenvolvimento Econômico de Sergipe - CODISE é o braço operacional da política de promoção do desenvolvimento econômico do Estado de Sergipe. Cabe a ela realizar os procedimentos técnicos necessários para que o Estado alcance os seus objetivos no tocante à atração de novos empreendimentos e à manutenção daqueles que já fazem parte da cena produtiva estadual.

- Geração de Emprego

A geração de emprego e renda é a expectativa primordial dos incentivos concedidos aos empreendedores que buscam investir em Sergipe. Nesse sentido, nos últimos 12 meses, foram gerados 1.687 novos empregos diretos nos empreendimentos incentivados.

- Investimentos produtivos

Nos últimos 12 meses, o Estado de Sergipe foi contemplado com investimentos da ordem de R$ 11,5 bilhões. Os destaques ficam por conta da instalação da Termelétrica (município da Barra dos Coqueiros), da indústria cimenteira (Santo Amaro das Brotas) e de diversos investimentos superiores a um milhão de reais (cada) em Aracaju e cidades do interior.

- Regularização fundiária e documental

Em 2018, a CODISE realizou o levantamento e a produção da documentação de engenharia relativa à Rua do Turista, com vistas à sua regularização fundiária e também junto aos órgãos municipais e estaduais (Corpo de Bombeiros, SEMA, etc) responsáveis pela liberação para funcionamento do local como Condomínio Comercial administrado pela CODISE. Além dessa importante iniciativa para o fortalecimento da relação comercial com os diversos locatários de áreas da própria Rua do Turista, a CODISE ainda executou diversos procedimentos técnicos necessários à atualização da documentação de distritos, núcleos e áreas industriais, atualização de plantas topográficas (nos moldes realizados no Distrito Industrial de Aracaju) e completa regularização de seus terrenos, num passo indispensável para a oferta de áreas aos novos empreendedores.

- Implantação de novos sistemas informatizados

Em 2018, a CODISE passou a contar com um novo ERP (Sistema Integrado de Gestão Empresarial), o qual permitirá a redução de seus custos operacionais ao passo em que dará uma maior eficiência nos trâmites internos, sempre em consonância com o novo organograma da Companhia.

INSTITUTO TECNOLÓGICO E DE PESQUISAS DO ESTADO DE SERGIPE – ITPS

O Instituto Tecnológico e de Pesquisas do Estado de Sergipe – ITPS tem como atividades principais a execução de serviços tecnológicos especializados, sob a forma de ensaios, testes e análises, nas áreas da ciência e da tecnologia, de química e microbiologia, pesquisas científicas e tecnológicas, bem como atividades de metrologia legal e qualidade, delegadas através de Convênio com o Instituto Nacional de Metrologia, Normalização e Qualidade Industrial – INMETRO.

Análises e Ensaios Tecnológicos – Prestação de Serviços

Em relação à prestação de serviços tecnológicos, os laboratórios do ITPS realizaram, no período de jan-out do ano de 2018, 9.214 análises, o que representa um aumento de 15,68% em relação a 2017.
Em 2018, o ITPS contou com uma receita de R$ 544.932,63 durante o período de jan-out, o que representa um aumento de 21% em relação ao mesmo período de 2017.

Metrologia e Qualidade Industrial

O ITPS, através de delegação do INMETRO, integra a Rede Brasileira de Metrologia Legal e Qualidade (RBMLQ-I), sendo o responsável pela execução do controle metrológico e dos requisitos da Avaliação de Conformidade no Estado de Sergipe.
De jan-out do corrente ano, o controle metrológico executado pelo ITPS, em todos os municípios do Estado de Sergipe, obteve os seguintes resultados:

- **Controle dos Instrumentos de Medição** - totalizou 37.230 verificações periódicas de Instrumentos de Medição;
- **Controle das Medidas Materializadas** – totalizou 15.723 exames realizados em Produtos Pré-Medidos;
- **Avaliação de Conformidade** – total de 18.398 ações de fiscalização.

Junta Comercial do Estado de Sergipe – JUCESE

A JUCESE tem por objetivo promover o desenvolvimento do Estado através de uma política de qualidade na execução dos atos de Registros Públicos de Empresas Mercantis e Atividades Afins.
No corrente ano, além de ampliar a rede de atendimento e promover capacitação aos usuários e parceiros, a JUCESE contabilizou 13.527 processos registrados. O número de solicitações e obtenções de certidões empresariais aumentou, totalizando 8.081 certidões emitidas com a implantação da “JUCESE DIGITAL”.
Com a agilidade na abertura de empresas, em até 2 dias úteis, por meio do Portal de Serviços Agiliza Sergipe, interface da Rede Nacional para a Simplificação do Registro e da Legalização de Empresas e Negócios (Redesim), Sergipe desburocratizou tais processos e alcançou o 4º lugar, dentre todos os Estados do Brasil, no Ranking de Qualidade da Redesim, elaborado pela Receita Federal do Brasil.

Sergipe Gás S.A. – SERGAS

A SERGAS S.A. é responsável pela prestação do serviço concedido de Distribuição de Gás Natural Canalizado no Estado de Sergipe.

Em 2018, a empresa registrou a marca de 245 mil m³/dia em vendas de gás natural para os segmentos industrial, residencial, veicular, comercial e cogeração, conforme exposto no quadro abaixo:

	Vendas Totais (mil m³/dia)		Número de Clientes (unidades)	
Vendas Totais	**2017**	**2018**	**2017**	**2018**
Residencial	5,4	6,3	25.244	27.832
Comercial	3,6	4,0	179	214
Industrial	156	139	46	45
Cogeração	1,7	1,3	8	8
GNC	-	-	-	-
GNV	89	94	34	32
TOTAL	**256**	**245**	**25.511**	**28.023**

Os investimentos realizados até o mês de setembro de 2018 totalizaram R$ 3,3 milhões e foram direcionados ao atendimento dos segmentos residencial e comercial, além dos investimentos em melhorias operacionais e investimentos administrativos, que visam dar suporte à operação da SERGAS. Atualmente a rede da SERGAS possui 233 quilômetros de extensão, atingindo sete municípios: Aracaju, Nossa Senhora do Socorro, São Cristóvão, Carmópolis, Rosário do Catete, Itaporanga D'ajuda e Estância.

3.2.3 DESENVOLVIMENTO RURAL, AGROPECUÁRIA E PESCA

DESENVOLVIMENTO RURAL, AGROPECUÁRIA E PESCA

Em 2018, a Secretaria da Agricultura e seus órgãos vinculados desenvolveram ações alinhadas aos compromissos definidos pelo Governo do Estado, buscando criar condições sustentáveis de convivência do agricultor e sua família no meio rural. Foram fixadas metas físicas e financeiras que veicularam tecnologias e processos de desenvolvimento no campo produtivo, para geração de emprego e renda com base nos três compromissos:

1. Garantir atendimento aos Agricultores Familiares por meio da Assistência Técnica e Extensão Rural (ATER), por meio da pesquisa agropecuária e defesa agropecuária sanitária – animal e vegetal - CAMPO FORTE;

2. Promover o acesso à terra ao público alvo do Plano Nacional de Reforma Agrária e promover a Regularização Fundiária dos imóveis rurais sergipanos - TERRA VIVA;

3. Viabilizar tecnologias de acesso à água para consumo humano e animal, para agricultura irrigada e exploração da pesca e aquicultura - ÁGUA NO CAMPO.

1. **CAMPO FORTE** – Garantir Atendimento aos Agricultores Familiares para o Fortalecimento de Cadeias Produtivas.

Projeto Dom Távora

Oriundo do Acordo de Financiamento entre o Fundo Internacional de Desenvolvimento – FIDA e o Governo de Estado de Sergipe, o Projeto Dom Távora

conferiu, até 2018, atendimento a 6.241 famílias em diferentes ações de informação/motivação para seleção do público rural com potencialidades para participar das linhas de desenvolvimento preconizadas no Projeto.

No total, o Projeto já concretizou 133 Planos de Negócios que atinge um financiamento de R$36.208.035,14, dos quais cerca de 74% são provenientes do FIDA e 26% são das Associações dos produtores. As ações estão sendo realizadas em comunidades rurais, assentamentos de reforma agrária, colônias e comunidades quilombolas previamente selecionadas para o Projeto.

Projeto Dom Hélder Câmara

Em parceria com a Agência Nacional de Assistência Técnica e Extensão Rural – ANATER e o Governo de Estado de Sergipe, o Projeto visa promover ações de combate à pobreza e apoio ao desenvolvimento rural sustentável.

Foram assistidos, em 2018, 1.456 agricultores familiares em diversas ações, com destaques para a realização de 1.060 cadastros de unidades de produção familiar, cadastros ambientais rurais de 196 propriedades com área total de 456 hectares e 1.238 visitas técnicas a propriedades rurais. Para execução dessas, e de outras atividades do Projeto, a Emdagro contou com aporte da ANATER no valor de R$ 206.000,00.

Programa Nacional de Fortalecimento da Agricultura Familiar – PRONAF

O Programa tem por objetivo apoiar os agricultores familiares sergipanos, em inovações tecnológicas, nos 75 municípios do Estado e tem como público alvo os agricultores familiares que são atendidos tecnicamente pela assistência técnica rural em toda diversidade e pluralidade de atividades.

Em 2018, a Emdagro prestou assistência técnica, bem como atendimentos pontuais a 21.077 agricultores familiares, em todos os municípios do Estado, aplicando nessas atividades recursos financeiros da ordem de R$ 393.253, os quais foram aportados pelo antigo Ministério do Desenvolvimento Agrário (MDA).

Programa Nacional Garantia Safra

O Programa Garantia Safra é um seguro que tem o propósito de compensar perdas de até 50% das lavouras temporárias de pequenos agricultores familiares, em razão de frustrações da colheita motivadas por seca ou enchente.

Na safra agrícola 2017/2018 foram inscritos 13.706 agricultores, pelos quais coube ao Estado aportar R$ 1.398.012 ao Fundo, correspondentes ao percentual de 12% do valor do benefício ao produtor, ou seja, R$ 850,00 definido para esta safra.

Aquisição e Distribuição de Sementes Certificadas para Produção de Grãos dos Agricultores Familiares.

A aquisição e distribuição de sementes selecionadas visa apoiar a produção de grãos por parte dos agricultores familiares sergipanos, principalmente aqueles em condições mais vulneráveis. No corrente ano, o repasse de sementes foi restrito apenas a sementes de milho, chegando a **26.009 famílias** beneficiadas com **287.970 kg de sementes** das variedades BR 106 e Crioula. Os recursos aplicados da ordem de R$ 1.957.913,29 foram oriundos do Fundo da Pobreza/Seidh, mediante parceria com a Seagri e Emdagro.

Programa de Defesa Sanitária Animal e Vegetal

Defesa Sanitária Animal

Nesta ação, a EMDAGRO desenvolve atividades relacionadas aos Programas Sanitários originários do Ministério da Agricultura, Pecuária e Abastecimento – MAPA.

As principais metas atingidas em Defesa Animal em 2018:

- **Vacinação contra febre aftosa**: na primeira etapa da campanha anual, foram 944.601 animais vacinados do total de 1.024.278 existentes, representando 92,3 % do rebanho vacinável total do estado;
- **Guia de Trânsito Animal**: 103.640 GTA's emitidas com atendimento a 50.000 produtores;
- **Fiscalização móvel**: 115.224 animais em trânsito fiscalizados (em feiras, matadouros e trânsito);
- **Eventos agropecuários**: 15 eventos fiscalizados.

Defesa Sanitária Vegetal

Visa impedir ou retardar a entrada e disseminação de pragas que causam danos econômicos, impactos sociais e ambientais, nos estados brasileiros, assim como controlar e reduzir o uso de agrotóxicos.

Entre os resultados importantes obtidos, vale ressaltar que Sergipe é contemplado com Certificações do Ministério da Agricultura, Pecuária e Abastecimento – MAPA, atestando Área livre de pragas na citricultura e bananeira.

As principais metas atingidas em Defesa Vegetal em 2018:

- **11.200** cargas de **citros** fiscalizadas;
- **25** beneficiadoras de **citros** fiscalizadas;
- **995** produtores atendidos;
- **92** estabelecimentos comerciais de agrotóxicos fiscalizados;
- **110** propriedades agrícolas fiscalizadas quanto ao uso de agrotóxicos;
- **320** propriedades monitoradas em prevenção da praga Cochonilha do Carmim em **palmas forrageiras**;
- **314** propriedades monitoradas contra pragas de citros;
- **80** propriedades monitoradas em prevenção de pragas da bananeira.

Melhoramento Genético do Gado Leiteiro – Inseminação Artificial em Tempo Fixo

A inseminação artificial em tempo fixo consiste em uma técnica de custo reduzido para o produtor, pois proporciona a inseminação de grande número de animais em um mesmo dia, aplicando-se o processo induzido de inseminação, sem a dependência, portanto, do cio de cada animal.

A ação é resultante do Convênio entre a Seagri e o Banese, o qual aportou R$ 75.000,00, não reembolsáveis, para promover a inseminação de 500 vacas leiteiras em propriedades de produtores dos municípios de Canindé do São Francisco, Nossa Senhora da Glória, Monte Alegre e Poço Redondo.

Pesquisa Estadual Agropecuária

As pesquisas são conduzidas pela EMDAGRO, com interesses voltados principalmente para a fruticultura tropical, mandiocultura, grãos e sementes.

Os registros sobre resultados da Pesquisa em 2018 apontam para três pesquisas/experimentos concluídos ou a concluir neste exercício, com as seguintes temáticas:

- Desenvolvimento de protocolo para criopreservação do embrião de Trichogramma pretiosum Riley, 1879 (Hymenoptera: Trichogrammatidae) por meio do congelamento rápido de ovo-hospedeiro parasitado.
- Formulação e tecnologia de obtenção de comprimidos de dissolução rápida a partir de conídios secos de fungo entomopatogênico.
- Produção de enzimas por fungos entomopatogênicos em fermentação submersa utilizando resíduo agroindustrial para aplicação como bioinseticida.

Programa Mão Amiga: Apoio aos Trabalhadores de Cana-de-açúcar e da Citricultura Sergipana

Consiste em uma política social de transferência de renda para os trabalhadores da cana de açúcar e da laranja em Sergipe, como medida compensatória aos efeitos do desemprego sazonal, decorrentes das entressafras das referidas culturas.

À Emdagro cabe efetuar o cadastramento e seleção dos trabalhadores a serem contemplados anualmente por esta política social, assim como prestar Assistência Técnica levando capacitações aos trabalhadores e suas famílias, por meio de recursos oriundos do Fundo da Pobreza (Seideh). Em 2018 foram beneficiados pelo Programa 7.651 trabalhadores rurais, totalizando num montante de R$ 5.689.000,00 dos recursos provenientes do Fundo.

2. TERRA VIVA – Acesso à Terra ao Público Alvo do Plano Nacional de Reforma Agrária.

Programa de Crédito Fundiário

O Programa Nacional de Crédito Fundiário tem por objetivo facilitar o acesso à terra a agricultores familiares como ação complementar ao Plano Nacional de Reforma Agrária. É operacionalizado mediante a aquisição de imóveis rurais não passíveis de desapropriação, com vista a viabilizar a ocupação produtiva permanente para famílias sem terra da agricultura familiar.

Neste exercício de 2018, o Programa adquiriu duas (2) propriedades com área total de 732,79 hectares e valor de R$ 4.601.999,90, em assentamento de 56 famílias.

Ação Fundiária: Regularização de Terras ao Agricultor Sergipano

A política de Regularização Fundiária de âmbito federal e estadual visa democratizar e otimizar o uso das terras, com vista a promover a legalização jurídica das terras destinadas à produção agrícola, conferindo-lhe garantias para o acesso a direitos e aos serviços públicos institucionais diversos.

No ano de 2018 foram entregues 1.569 títulos aos agricultores familiares, mas os resultados acumulados são de 3.214 títulos entregues ao longo das ações na Emdagro. Frise-se que esta ação envolve vários processos e etapas continuadas

longas, até a finalização e entrega do título, de modo que ultrapassam vários exercícios. O Quadro abaixo expõe os resultados:

Títulos de Terra entregues a Agricultores Sergipanos, em 2018 e Total acumulado incluindo anos anteriores.

MUNICÍPIOS	Total acumulado até 2018[1]	Situação em 2018	
		Entregues no exercício	Elaborados a entregar
Aquidabã	431	231	60
Arauá	75	0	200
Areia Branca	4	0	0
Campo do Brito	564	203	250
Itabaiana	74	0	0
Japaratuba / Pirambu	19	0	0
Japoatã	2	0	0
Malhador	6	0	35
Moita Bonita	3	0	0
Porto da Folha	978	570	450
Simão Dias	1058	565	700
TOTAL	3.214	1.569	1.695

Fonte: Emdagro

[1] Inclui títulos entregues desde o início do ano 2000 e de décadas passadas.

Projeto Pioneiro de Reforma Agrária em Sergipe

O Projeto de Reforma Agrária em Sergipe é executado pela SEAGRI desde o ano de 2007, e teve por base a aquisição de imóveis rurais, por meio de desapropriações jurídicas para efetuar o assentamento de trabalhadores rurais do Alto Sertão Sergipano.

Até **2018** a SEAGRI já entregou **702 títulos provisórios** de terras às famílias assentadas, ou seja, a 702 famílias, e continua atuando nas análises e acompanhamento, in loco, de todos os lotes, para concluir a titulação de terras a todas as 1.200 famílias do Projeto.

Reforma Agrária: Colônias Agrícolas criadas e famílias assentadas. Sergipe. 2007- 2018

Nº	Município	Colônias Agrícolas	Famílias
1	Canindé de São Francisco	15	632
2	Poço Redondo	09	483
3	Monte Alegre	02	20
4	Nossa Senhora da Glória	03	54
5	Carira	01	11
	TOTAL GERAL	**30**	**1.200**

3. ÁGUA NO CAMPO – Tecnologias de Acesso à Água para Consumo Humano e Animal, para Agricultura Irrigada e Exploração da Pesca e Aquicultura.

Programa Águas de Sergipe

O Programa é financiado por empréstimo do Banco Mundial e visa fortalecer o marco institucional e de políticas para a gestão integrada dos recursos hídricos e meio ambiente no Estado de Sergipe, assim como implementar ações que contribuam para a revitalização da Bacia Hidrográfica do Rio Sergipe.

O programa contempla os 26 municípios da Bacia Hidrográfica do Rio Sergipe, com foco na subbacia do Rio Jacarecica, e tem como público alvo agricultores familiares e o público do meio rural na área de abrangência da bacia.

Águas de Sergipe no âmbito da EMDAGRO

À EMDAGRO competem ações voltadas ao manejo e recuperação ambiental da Bacia na perspectiva do desenvolvimento rural local sustentável, por meio de: capacitação; aperfeiçoamento das práticas produtivas da agricultura e pecuária, com incentivo à produção de base ecológica e irrigação familiar; técnicas de conservação do solo e da água e recuperação de mananciais.

No ano de 2018 a Emdagro concentrou as ações do Programa em três categorias: consultorias, aquisição de bens e contratação de serviços.

Os produtos obtidos do serviço de Consultoria foram um diagnóstico da área do Perímetro Irrigado Jacarecica, em Itabaiana, e um projeto executivo para posterior contratação em 2019. Estão em andamento também, serviços contratados para capacitação de agricultores familiares e colaboradores em gestão de recursos naturais, através do qual foram realizados, até o momento, 20 cursos beneficiando 357 agricultores, de um total de 1.000 agricultores familiares previstos até abril de 2019, 04 oficinas com 55 agricultores, 02 dias de campo com 226 agricultores nos temas de manejo de solo e água, manejo da irrigação e agroecologia, e produzidas 04 cartilhas educativas, bonés, camisas e outros materiais para suporte aos treinamentos. A meta é de atingir 1.000 agricultores familiares até abril de 2019.

Foram adquiridos os seguintes bens para estruturação da EMDAGRO:

- Aquisição de Caminhão com carroceria;
- Aquisição de Trator agrícola e mais 05 implementos acopláveis;
- Aquisição de roçadeira, misturador de solos e bomba submersa.
- Aquisição de mobiliários de escritório e equipamentos agrícolas diversos como enxadas, foices, carrinhos de mão, tubetes e bandejas para melhoria da infraestrutura de produção de mudas do Horto da EMDAGRO.

Nos SERVIÇOS CONTRATADOS pelo Programa, estão em execução:

- Cercamento, reflorestamento, revegetação e manutenção de 240 ha para preservação, conservação e recuperação de mananciais na região da bacia do rio Sergipe, incluindo o Açude da Marcela, em Itabaiana, perímetros irrigados e Barragem Jaime Umbelino (Poxim);
- Concluído o serviço de interligação da EMDAGRO à rede de fibra ótica estadual através da implantação de 5.000 metros de rede em fibra ótica via COPE e SEFAZ, o que trata maior agilidade e eficiência na intercomunicação da instituição com outros órgãos;

• Também foram contratados serviços para a capacitação de 480 agricultores, 20 técnicos da Cohidro e Emdagro e ainda técnicos da saúde e da educação no uso adequado de agrotóxicos.

ÁGUAS DE SERGIPE no âmbito da COHIDRO

As ações sob a responsabilidade da COHIDRO têm como objetivos:

• Modernização da Infraestrutura Hídrica na Bacia do Rio Sergipe com ênfase nas barragens Governador João Alves Filho, Jacarecica I e Jacarecica II, de modo a promover a segurança das barragens e a melhoria na operação dos reservatórios;

• Modernização e recuperação dos Perímetros Irrigados Governador João Alves Filho (Poção da Ribeira), Jacarecica I e Jacarecica II, especialmente, implantação de irrigação localizada nos dois primeiros;

• Gestão ambiental nos referidos perímetros com recuperação de reservas legais, capacitação de agricultores irrigantes, gestão de água em pequenas comunidades rurais, entre outros.

Até o ano de 2018, de conformidade com o disposto no componente Água e Irrigação, registram-se as ações a seguir, estando as mesmas concluídas ou em andamento.

Segurança e Recuperação de Barragens

1. Painel de Segurança de Barragens - diagnostica as condições físicas das barragens e apresenta soluções para eventuais problemas observados. Esta ação inclui os empreendimentos: Barragem Jacarecica I, Jacarecica II, Governador João Alves Filho, Barragem Jaime Umbelino Souza .

2. Georreferenciamento – compreende serviços de demarcação das Bacias Hidráulicas com as respectivas Áreas de Preservação Permanente e Reserva Legal com cadastro sócio-econômico dos ocupantes das bacias, dos Perímetros Irrigados Jacarecica I, Jacarecica II e Governador João Alves Filho (Poção da Ribeira), tais serviços foram concluídos no corrente ano.

[2] Tais barragens, foram objeto de Painel de Inspeção e Segurança de Barragens, no âmbito do Programa Águas de Sergipe no ano de 2014. O Contrato com o Painel de Consultores foi aditado para incluir 05 (cinco) visitas técnicas ao longo da execução das obras definidas no Relatório Final do Painel de Segurança de Barragens, emitido em março de 2015.

Estudos de Viabilidade, Modelagem Técnica e Modernização dos Perímetros públicos de Irrigação de Jacarecica I, e Governador João Alves Filho (Poção da Ribeira).

1. Irrigação Localizada - Serão serviços para implantação de sistema de Irrigação Localizada, com fornecimento de equipamentos e materiais, nos Perímetros Irrigados Jacarecica I e Poção da Ribeira (barragem Governador João Alves Filho). Tem como objetivo a contratação de serviços para implantação de sistemas de irrigação localizada, automatizado – sistema fixo utilizando microaspersores, com fornecimento de todos os equipamentos e materiais, em substituição ao método de irrigação por aspersão convencional, nos Perímetros Irrigados Jacarecica I e Poção da Ribeira (Barragem Governador João Alves Filho). A implantação viabilizará a equipe de Assistência Técnica o acompanhamento sistemático das aplicações hídricas nas parcelas/lotes, podendo se afirmar que a eficiência da irrigação será da ordem aproximada de 85%.

Os serviços foram iniciados em 2018 e já foi implantada a irrigação localizada, até outubro de 2018, em 247 propriedades que utilizam água do reservatório da barragem Governador João Alves Filho, de um total de 466 a serem beneficiadas e em 2 lotes do Perímetro Irrigado Jacarecica I.

Ações de Conservação de Água e Solo

1. Uso Adequado de Agrotóxicos - Contratação de serviços especializados para capacitação no uso adequado de agrotóxicos para irrigantes, agricultores familiares e técnicos colaboradores dos perímetros irrigados Poção da Ribeira, Jacarecica I e II e comunidades do entorno e, para agentes de endemias e gestores da educação, meio ambiente e saúde dos 75 municípios do Estado de Sergipe.

Esta ação foi iniciada em 2017, encontra-se em execução e tem como público alvo Irrigantes dos Perímetros Jacarecica I, JacarecicaII e Poção da Ribeira e agricultores familiares das comunidades do entorno, além de Técnicos da EMDAGRO e da COHIDRO e Professores e Técnicos das Secretarias de Educação e Meio Ambiente dos 26 municípios da Bacia do Rio Sergipe e seu entorno.

Agricultura Irrigada: Apoio à produção agropecuária em Perímetros Públicos Estaduais

A agricultura irrigada em Sergipe é predominantemente cultivada em Perímetros públicos de âmbito estadual e federal e só pontualmente em pequenas áreas privadas com pouca expressividade. Os de origem estadual são sete: Califórnia, Jacarecica I, Ribeira, Jacarecica II, Piauí, Jabiberi e Platô de Neópolis , sendo que, neste último, a exploração e gestão é gerida por um grupo empresarial de produtores, sob contrato firmado com o Estado.

Os citados perímetros de responsabilidade do Estado, contam com área total de 9.814 hectares, sendo 4.235 hectares são de área irrigável. Os Quadros a seguir apresentam uma visão geral dos diferentes cultivos explorados em nível de Perímetro, com dados de área colhida, produção e estimativas de receitas auferidas pelos produtores.

Área plantada/colhida, produção e estimativa de receitas auferidas pelos produtores nos Perímetros irrigados em 2018.

Perímetros Irrigados	Cultivos explorados	Produção Anual (t)	Estimativa de Receita do produtor com a comercialização
Califórnia - Canindé do São Francisco - População beneficiada: 1.665 pessoas	Aipim, alface, banana, capim Mombaça, coco verde, coentro, feijão de corda, manga, maracujá, milho espiga, pimenta de cheiro, pimentão, quiabo, sorgo e tomate.	18.025	22.971.496,00
Jacarecica I – Itabaiana População beneficiada: 630 pessoas	Aipim, alface, amendoim, batata doce, cebolinha, coentro, feijão de corda, maxixe, milho, pepino, pimenta pimentão, quiabo, vagem	7.618	10.824.990,00
Jacarecica II – Malhador População Beneficiada: 2.965 pessoas	Amendoim, acerola, banana, batata doce , cana caiana, cana de açúcar , coentro, inhame, maracujá, macaxeira, quiabo, alface.	5.615	8.015.950,00
Piauí – Lagarto População Beneficiada: 3.515 pessoas	Aipim, alface, amendoim, batata doce, mandioca, maracujá, milho verde, pimenta biquinho, pimenta jalape, pimenta malagueta, quiabo, repolho, mamão, tomate, capim de corte, fumo.	5.557	10.139.400,00
Ribeira – Itabaiana População Beneficiada: 4.660	Alface, amendoim, batata doce, capim de corte, cebolinha, coentro, couve, pimentão,	30.805	27.186.736,50

pessoas	tomate, quiabo.		
Total Geral		67.620	79.138.572,50

Fonte: Diretoria de Irrigação e Desenvolvimento Agrícola- Cohidro

[3] Os da esfera federal são provenientes da Codevaf;
[4] Califórnia (Canindé de São Francisco), Jacarecica I e Ribeira (Itabaiana), Jacarecica II (Malhador, Areia Branca e Riachuelo), Piauí (Lagarto), Jabiberi (Tobias Barreto) e Platô de Neóplis (Neópolis e municípios circunvizinhos).

Produção de leite e queijo estimativa de receitas auferidas pelo produtor no Perímetro Jabiberi/Tobias Barreto em 2018.

Ítens	Produção	Estimativa de receita na comercialização (R$)	REB/ Lactação	Produtores	Empregos Diretos
Leite (litros)	1.033.172 litros (*)	188.147,80	250 Vacas	45	225
Queijo (Kg)	103.302 Kg	1.570.190,40		45	225

(*) A quantidade de leite informada é a vendida no laticínio, mas a esta deve ser acrescentada 10%. Logo, 1.136.489,2 litros correspondente ao leite fornecido aos bezerros e ao consumo humano.

PROINVESTE – Programa de Apoio ao Investimento dos Estados e Distrito Federal

Na agricultura, os projetos estruturantes contemplados com o financiamento do Proinveste foram direcionados às obras de recuperação e modernização de quatro perímetros públicos de irrigação.

A soma total de recursos do Projeto foi de R$ 11.079.562, sendo que destes, 62% (R$ 6.843.997) foram transferidos à Cohidro em março de 2018, passando a esta a responsabilidade direta pela execução física e gestão financeira desta parcela dos recursos.

Sobre o planejamento das metas até 2018, a Seagri e Cohidro realizaram R$ 3.288.020 - o que corresponde ao alcance de 30% em relação ao total do Projeto.

Obras importantes foram contempladas e são mencionadas a seguir. Algumas se encontram já fase de execução física e outras em fase de licitação:

- Recuperação, reforma e melhorias no Perímetro Irrigado Califórnia, no município de Canindé de São Francisco;
- Recuperação e modernização das estações de bombeamentos dos perímetros;
- Recuperação de canais secundários e construção de pontilhão de acesso para a estação de bombeamento;
- Estruturação e recuperação do Perímetro Irrigado do Piauí, no município de Lagarto;
- Reforma e recuperação do Perímetro Irrigado da Ribeira, no município de Itabaiana;
- Recuperação da infraestrutura, aquisição e instalação de equipamentos e automação do Perímetro Irrigado Jabiberi, no município de Tobias Barreto.

Além das obras de infraestrutura de recuperação e modernização dos perímetros irrigados estão sendo adquiridos máquinas e equipamentos para bombeamento, máquina retroescavadeira, bombas submersas, dentre outras.

Programa Água para Todos

O Programa Água para Todos é financiado por meio do Convênio 769.281/2012, firmado entre o Ministério da Integração Nacional/Secretaria de Desenvolvimento

Regional e o Governo de Sergipe – Seagri-Cohidro para implantação de 107 sistemas de abastecimento d'água de uso coletivo para a população. Está orçado no valor total de R$14.400.000,00, dos quais, R$ 720.000 são de contrapartida do Estado e destina-se à universalização do acesso à água para famílias da Região Semiárida de Sergipe que residem em áreas rurais e que sofrem cotidianamente com os problemas de escassez de água para o consumo humano e para a produção agrícola e alimentar.

Dos recursos da concedente já foram aplicados R$ 4.539.422,38 em perfuração dos poços e implantação dos referidos sistemas coletivos, e da contrapartida do Estado foram contratados e pagos R$ 183.717,68 para realização do Diagnóstico de identificação de áreas e beneficiários potenciais.

Outros Investimentos no Acesso à Água

Ainda com relação à ampliação de atividades para promover o acesso à água a população rural, a COHIDRO em parceria com órgãos estaduais investiram nas seguintes ações em 2018:

- Construção de 42 cisternas em igual numero de comunidades rurais, sendo 11 no município de Macambira, 10 em Simão Dias e 21 em Tobias Barreto. Os custos totais foram de R$ 149.234,82.
- Construção de 31 barreiros em Tobias Barreto ao custo total R$ 317.877,41.
- Perfuração 80 poços com investimento de R$ 1.315.185,37 levando benefícios a 27 municípios sergipanos;
- Realização de 60 testes de vazão ao custo de R$ 216.296,43 com benefícios a 29 municípios.

3.2.4 TURISMO e ESPORTE

A Secretaria de Estado do Turismo (SETUR), a Empresa Sergipana de Turismo (EMSETUR) e a Secretaria de Estado do Esporte, Lazer e Juventude (SEEL), compõem o programa de governo intitulado por TURISMO e ESPORTE.

No decorrer do ano o Estado promoveu e participou de eventos, a exemplo de feiras, simpósios e seminários com o intuito de divulgar o destino Sergipe. No esporte também foram sediados eventos estaduais e nacionais. Além disso, importantes espaços foram inaugurados e outros já existentes, reestruturados.

Entre os eventos realizados para a divulgação do destino Sergipe, foram destaques:

a) Fam Press para avaliação da Rota do Imperador - o roteiro tem em média três horas de passeio, sendo a sua primeira parada na Croa Rio Belo, onde é montada uma estrutura com mesas dentro da água, em uma profundidade de 30 centímetros;

b) Participação no 5° Encontro de Negócios New It, no Hotel Prodigy Santos Dumont, no Rio de Janeiro, sendo esta uma das principais operadoras turísticas da América do Sul;

c) Com estande localizado na Área Brasil, Sergipe é destaque na 18ª edição da Word Travel Market Latin America – WTM que tem caráter internacional e reúnem operadoras, agências de turismo, empresas aéreas de todo o mundo;

d) "Sergipe sinta de perto"- esse foi o slogan responsável por apresentar a sergipanidade na 46ª ABAV Expo Internacional de Turismo e 50º Encontro Comercial Braztoa, maior evento do setor de viagens e turismo do Brasil. A ação aconteceu entre os dias 26 a 28 de setembro, no Anhembi, em São Paulo;

e) Revista Gol - Sergipe é destaque, com o título 'Da capital ao sertão', publicação presente em todas as aeronaves da empresa que circulam pelo Brasil e em mais 16 países, trouxe como destaque o destino Sergipe, com um texto rico em detalhes e fotografias dos principais pontos turísticos do Estado.

Em termos de infraestrutura, uma importante obra foi retomada, **a reforma e ampliação do Centro de Convenções de Sergipe**, localizado no Distrito Industrial de Aracaju (DIA). O órgão fiscalizador e responsável pelo gerenciamento da reforma é a Secretaria de Estado do Turismo (SETUR), que por meio de uma equipe técnica realiza o acompanhamento da obra. O novo CCS passará a receber eventos de grande porte e a concorrer com outros destinos de negócios.

Através do Programa de Desenvolvimento do Turismo no Estado de Sergipe - Prodetur/SE foi realizada implantação de sistema de esgotamento sanitário no Povoado Crasto (Estância), reforma do Centro de Turismo, com melhorias nas instalações elétricas, telhado, esgotamento, drenagem, pintura e adequação para o acesso de pessoas com deficiência e idosos.

Em relação às atividades ligadas ao **Esporte**, foram realizadas ações que estão destacadas a seguir:

a) Apoio a atletas do Estado – que conseguiram marcar presença em diversos eventos, sendo apoiados através de custeio do transporte e/ou passagens aéreas, a exemplo do campeonato brasileiro de judô, que ocorreu na Paraíba, e da Maratona do Descobrimento Brasil Ride (Paraciclismo), sediada na cidade Arraial d'Ajuda/BA;

b) Capacita Jovem - O projeto voltado à juventude, antes conhecido como ATFJ - Ações Transversais de Fortalecimento Juvenil, que permite capacitar através de cursos profissionalizantes, cursos livres, oficinas práticas, jovens entre 15 e 29 anos de idade, permitindo-os ao acesso de conhecimentos técnicos, aperfeiçoamento do currículo e preparando-os para o mercado de trabalho, passou a ser chamado Capacita Jovem e beneficiou, no ano de 2018, 2.715 jovens;

c) Inova Jovem - Empreendedorismo pra moçada da Comunidade, destinado a jovens empreendedores com idade entre 18 e 29 anos, prioritariamente negros/as, residentes em localidades em situação de alta vulnerabilidade social e econômica, sendo beneficiados diretamente 145 jovens;

d) Programa Nacional Identidade Jovem - ou simplesmente ID Jovem, que teve 3.005 beneficiários em 2018, é o documento que possibilita acesso à meia-entrada em eventos artístico-culturais e esportivos e também a vagas gratuitas ou com desconto no sistema de transporte coletivo interestadual.

No que tange à infraestrutura para a prática de esportes no estado de Sergipe, o ano de 2018 ganhou destaque com inaugurações e reformas:

a) Inauguração do Estádio de Pedrinhas, que tem capacidade para 600 pessoas;

b) Inauguração do Ginásio Poliesportivo Chico do Cantagalo (Itabaiana), com capacidade para 3.000 pessoas;

c) Manutenção de Estádios e Ginásios – O Etelvino Mendonça (Itabaiana) recebeu manutenção do gramado, da estrutura física, troca de toda a rede elétrica e instalação do sistema de proteção contra descargas elétricas (SPDA). Já no Estádio Governador Augusto Franco (Estância) foi feita a manutenção do gramado e da

estrutura física. O ginásio Rozendo Ribeiro Filho (Lagarto) também recebeu manutenção do espaço físico;

d) Estádio Paulo Barreto De Menezes (Lagarto) - Inicio das obras do estádio que engloba as arquibancadas, vestiários, troca do gramado e reestruturação da parte física, elétrica e hidráulica;

e) Estádio Constâncio Vieira - Início das obras de reforma do piso;

f) Manutenção do Parque dos Cajueiros - Manutenção dos brinquedos existentes no parque, da academia, das quadras e do píer.

3.2.5.GESTÃO AMBIENTAL E SANEAMENTO BÁSICO

Esse Programa tem a coordenação da Secretaria de Estado do Meio Ambiente e dos Recursos Hídricos (SEMARH), tendo como parceiros a Administração Estadual do Meio Ambiente (ADEMA) e a Companhia de Saneamento de Sergipe (DESO). O Programa tem como objetivos a preservação e a sustentabilidade dos recursos naturais e socioambientais e o gerenciamento integrado e participativo das nossas águas, com foco especial no saneamento ambiental. Esse Programa cuida de dois Compromissos de Governo, quais sejam: “Universalizar o abastecimento de água e expandir a rede de coleta e tratamento de esgoto” e “Assegurar a destinação adequada dos resíduos sólidos”.

A seguir são apresentadas as principais ações pertinentes a esse Programa no ano de 2018.

Consolidação de Sistemas de Unidades de Conservação Da Natureza- (UC’s)

As UCs são conhecidas mundialmente como instrumentos dos mais eficazes para a proteção da biodiversidade e importantes também para a oferta de bens e serviços ambientais para a sociedade, uma vez que nessas áreas estão garantidas a purificação da água e do ar, a manutenção da fertilidade do solo, a polinização de espécies alimentares e da vegetação natural, o controle de pragas, a dispersão de sementes e a estabilidade do microclima local.

Para a criação de Unidades de Conservação da Natureza é imprescindível a realização de vários estudos técnico-científicos e de localização, de diagnóstico do meio físico, biótico e antrópico, delimitação de perímetros, vistorias de pesquisadores, caracterização do estado de conservação das áreas, memorial descritivo, mapeamentos de coordenadas geográficas, consultas públicas, análises e avaliações as mais diversas e, por fim, a edição de decreto governamental contendo toda a descrição da área.

Todo esse procedimento acima descrito já foi cumprido para a criação de algumas Unidades, como pode ser visto no Quadro 2, duas delas, inclusive, com minuta de decreto (Parque das Dunas, entre os municípios de Barra dos Coqueiros e Santo Amaro das Brotas e rediscussão comparceiros estratégicos para criação do Jardim Botânico Mata do Pratinha, no município de São Cristovão), as quais aguardam sanção governamental.

Em relação à criação do Jardim Botânico, a SEMARH providenciará a limpeza e delimitação da área para que em parceria já discutida e em fase de conclusão, a EMDRAGRO faça o Georreferenciamento da totalidade da área. Para que enfim tenhamos a estruturação dessa importante área de preservação e conservação, alem de congregar as áreas de pesquisa, educação e turismo, interagindo de maneira harmônica e sustentável.

Em Sergipe há 20 UC's, sendo que apenas 7 são de domínio estadual. Dessas, a SEMARH administra diretamente quatro, sendo duas Áreas de Proteção Ambientais APAs, um Refúfio da Vida Silvestre - RVS e um Monumento Natural - MONA, representando a proteção de cerca de 63.481,63 hectares, ou 634,82 Km², englobando ecossistemas da Mata Atlântica e da Caatinga.

Quadro 1 - Unidades de Conservação Existentes em Sergipe:

Denominação	Domínio	Localização e Área (ha)
Paisagem Natural Notável Rio Sergipe	Estadual	Margens do rio Sergipe, em Aracaju e Barra dos Coqueiros.
Área de Proteção Ambiental (APA) da Foz do rio Vaza Barris		Ilha do Paraíso, Foz do rio Vaza Barris, e Ilha da Paz, Foz rio Santa Maria.
APA do Litoral Sul		Indiaroba, Santa L do Itanhy, Estância e Itaporanga d'Ajuda - 60.235 ha.
APA do Morro do Urubu		Aracaju - 213,87 ha.
Reserva Particular do Patrimônio Natural (RPPN) Fonte da Bica	Particular	Areia Branca, Propriedade Aviboa - 13,72 ha.
APA do Litoral Norte	Estadual	Pacatuba, Ilha Flores, Brejo Grande, Japoatã e Pirambu - 47.312 ha.
Floresta Nacional da Ibura	Federal	Nossa Senhora do Socorro - 144,148 ha.
RPPN Matas Bom Jardim e Tapera, Fazenda Castelo	Particular	Santa Luzia do Itanhy - 297,05 ha.
RPPN Matas Marinheiro e Pedra da Ursa, Fazenda Bom Fim da Cachoeira		Santa Luzia do Itanhy - 174,26 ha.
RPPN Pirangy		Itabaianinha – 13,59 ha.
RPPN Dona Benta e seu Caboclo		Pirambu – 23,6 ha.
Lagoa Encantada do Morro da Lucrécia		Pirambu – 10,75 ha.
RPPN do Caju	EMBRAPA	Itaporanga d'Ajuda - 736,37 ha.
Reserva Biológica de Santa Isabel	Federal	Pirambu e Pacatuba - 2.766 ha.
Parque Municipal Ecológico Tramanday	Municipal	Aracaju - 2,5 ha.
Parque Natural Municipal Lagoa do Frio		Canindé de São Francisco - 278,99 ha.
Parque Nacional Serra de Itabaiana	Federal	Itaporanga d'Ajuda, Campo do Brito, Itabaiana, Areia Branca e Laranjeiras - 7.998,99 ha.
Monumento Natural (MONA) Grota do Angico	Estadual	Poço Redondo e Canindé de São Francisco - 2.138 ha.
Refúgio de Vida Silvestre (RVS) Mata do Junco		Capela - 894,76 ha.
Monumento Natural do Rio São Francisco	Federal	Canindé de São Francisco - 26.736,3 ha.

Fonte**:** SBF/SEMARH

Quadro 2 – Unidades de Conservação em Processo de Criação no Estado em 2018

Grupo de Unidade	Denominação	Domínio	Localização e Área (ha)
Uso Sustentável	Área de Relevante Interesse Ecológico (ARIE) Mata do Cipó	Estadual	Siriri – 100 ha
Proteção Integral	Parque Estadual das Dunas	Estadual	Barra dos Coqueiros e Santo Amaro das Brotas – 2.140,78 ha
Em fase de categorização	Pedra da Arara	A definir	Macambira, São Domingos – área a definir

Classificação Atípica	Jardim Botânico de Sergipe (Mata do Pratinha)	Estadual	São Cristóvão - 233,50 hectares	

Fonte: SBF/SEMARH

Apesar das 20 UCs existentes em Sergipe, como pode ser visto no Quadro 1, apenas 6 são de domínio estadual. Dessas, a SEMARH administra diretamente quatro, sendo duas APAs, uma RVS e uma MONA, representando a proteção de cerca de 63.481,63 hectares, ou 634,82 Km², englobando ecossistemas da Mata Atlântica e da Caatinga. Essas duas unidades de proteção integral trabalhadas, têm características distintas:

- a RVS Mata do Junco, em Capela, se destaca pela proteção de habitats do macaco-guigó (Callicebus coimbrai), espécie ameaçada de extinção;
- a MONA Grota do Angico, situada nos municípios de Canindé de São Francisco e Poço Redondo, abriga amostra representativa do bioma Caatinga, como também a própria Grota, considerada patrimônio de valor histórico e cultural, tida como o local onde Lampião, Maria Bonita e mais nove cangaceiros do bando foram mortos pelos soldados comandados pelo tenente João Bezerra da Silva, em 28 de julho de 1938.

O compromisso da SEMARH é consolidar o sistema de gestão das suas áreas protegidas, de forma que as mesmas sejam reconhecidas não somente como instrumento de ordenamento territorial e gestão ambiental, mas como incentivadora do desenvolvimento sustentável, com atividades de proteção, pesquisa científica, educação ambiental e ecoturismo.

Implantaçao do Sistema Integrado de Licenciamento Ambiental e Outorga do Uso da Água

A integração dos processos de concessão de outorga do uso da água e de licenciamento ambiental trará como principais benefícios: a diminuição dos procedimentos burocráticos impostos aos empreendedores que solicitam ao Estado a concessão de outorga e de licenciamento ambiental para poderem funcionar seus negócios; a otimização dos mais diversos recursos despendidos nesses processos; e a consolidação de uma base de dados consistente.

Esse trabalho teve início no decorrer do segundo semestre de 2018 e tem previsão para concluir em maio de 2019.

Aquisição de Equipamentos e Mobiliário para o Centro de Capacitação e Difusão da Agroecologia e Estruturação da Emdagro

Essa ação prevê várias aquisições para a estruturação da EMDAGRO e do Centro de Capacitação e Difusão da Agro ecologia de Itabaiana.

Desde 2017, o Programa Águas de Sergipe adquiriu máquinas, equipamentos e materiais agrícolas diversos, além de mobiliários, como mesas e cadeiras, refletores, bombas elétricas, roçadeira manual, betoneira, máquinas e implementos.

A aquisição dos bens mencionados tem a finalidade de estruturar a EMDAGRO para o aprimoramento das atividades de assistência técnica à agricultura familiar, buscando incentivar e motivar os agricultores familiares para o processo de conversão para modelos de agricultura "limpa", no enriquecimento e diversificação da dieta alimentar das famílias, no fomento à formação de organizações para a produção e a comercialização associativa de alimentos saudáveis.

O Centro de Capacitação e Difusão da Agroecologia de Itabaiana situa-se no Perímetro Irrigado de Jacarecica I, sob gestão da EMDAGRO, onde há quase duas décadas vêm sendo desenvolvidos trabalhos de experimentação participativa, preparando e capacitando o público-alvo em tecnologias de base agro ecológica. O Centro conta com um auditório com capacidade para 60 pessoas, uma cozinha experimental e um campo onde estão instalados experimentos e unidades de demonstração para as atividades técnicas com visitantes.

Implantação dos Sistemas de Irrigação dos Perímetros Jacarecica I e Governador João Alves Filho

Esta é uma ação que se reveste de uma importância maior por fazer parte do rol de indicadores de resultado do Projeto (redução de 40% do custo de energia nos perímetros irrigados). O trabalho, que teve início em março do corrente ano e irá, ao ser concluído (com previsão em abril/2019), beneficiar diretamente 591 irrigantes, sendo 126 de Jacarecica I e 466 de Poção da Ribeira (Gov. João Alves Filho), tem como objetivo central a implantação de modernos sistemas de irrigação automatizados, utilizando microaspersores em substituição ao método por aspersão O Perímetro Irrigado Jacarecica I, com área de 311 hectares e localizado no município de Itabaiana, às margens do rio Jacarecica, foi implantado em 1987 com 130 lotes de 2,0 ha cada um, contando atualmente com 126 unidades produtivas, uma área irrigável de 252 ha e com 124 famílias assentadas, além de 06 lotes agrupados onde funcionam a sede do perímetro, uma área de pesquisa e uma infraestrutura habitacional chamada Agrovila.

O sistema de irrigação é constituído por uma estação de bombeamento e um sistema dotado com três adutoras, cada uma delas responsável pela alimentação de um grupo de unidades parcelares. A interligação das adutoras com as linhas mestras para cada parcela é feita mediante o uso de hidrantes. Em cada parcela irrigada, existe uma linha mestra e dois ramais móveis.

O Perímetro Irrigado Governador João Alves Filho, mais conhecido por Poção da Ribeira, também localizado no município de Itabaiana e implantado em 1987, é um projeto do tipo irrigação pública estadual, sem intervenção fundiária, onde predominam estabelecimentos com menos de 5 ha num total de 466 lotes, com uma área irrigável de 1.100 hectares.

O sistema de adução é constituído por duas estações de bombeamento, duas adutoras de recalque e duas caixas de passagem, que beneficiam 1.100 ha de área irrigável.

Na análise ambiental e social da situação da infraestrutura hídrica e dos perímetros de irrigação existentes na bacia do rio Sergipe concluiu-se que os perímetros irrigados localizados no trecho médio do rio Sergipe apresentam alta ineficiência no uso da água, decorrente tanto das dificuldades operacionais dos reservatórios, fontes de abastecimento dos perímetros quanto das tecnologias de irrigação então utilizadas, recomendando medidas a serem adotadas visando a conformidade ambiental dos perímetros e, principalmente, no sentido de minimizar a pressão pelo abastecimento de água, tanto para consumo humano como para irrigação.

O sistema de irrigação implantado nos Perímetros Irrigados Jacarecica I e Poção da Ribeira é o de Aspersão Convencional, que apresenta uma eficiência de irrigação da ordem de 50%, se bem conduzido. Entretanto, tem sido observado que a eficiência não ultrapassa dos 30%. Assim, 70% de água é desperdiçada, em decorrência de deficiência do próprio sistema, o qual dificulta o controle de lâminas hídricas nas

parcelas/lotes, aliado ao comportamento dos irrigantes que, consciente ou inconscientemente, corroboram com tal desperdício.

O sistema automatizado que ora está sendo implantado viabilizará à equipe de Assistência Técnica o acompanhamento sistemático das aplicações hídricas nos lotes, podendo se afirmar que a eficiência da irrigação será da ordem aproximada de 85%, além de tantas outras vantagens asseguradas, como a redução do consumo de água, da tarifa de energia e de mão de obra na operação e a garantia de maior durabilidade, entre outras.

Execução de Serviços de Cercamento, Reflorestamento e Revegetação para Projetos de Preservação, Conservação e Recuperação de Mananciais

Esta é uma ação, basicamente, de recuperação e manutenção de áreas degradadas do entorno dos reservatórios das Barragens Jacarecica I, Jacarecica II, Governador João Alves Filho (conhecida como Poção da Ribeira) e Jaime Umbelino de Souza (também conhecida por Poxim), bem como nas áreas de preservação permanente (APP) do Açude da Macela, do rio Poxim-Açú e do riacho Cajueiro dos Veados. Essa iniciativa visa promover a regularização do fornecimento de água para o abastecimento público e para irrigação nas áreas de abrangência do Programa.

Esta Ação de reflorestamento de matas ciliares, com previsão de plantio de 600 mil mudas no entorno dos mananciais mencionados, teve início no final de 2017 e tem previsão de encerramento para novembro de 2019. Estão sendo realizados serviços de mobilização e sensibilização das populações inseridas nas áreas dos reservatórios; aquisição e implantação de marcos de concreto; aquisição e instalação de placas informativas; construção de acesso vicinal; instalação de cercas com 5 fios de arame farpado; aquisição, plantio e manutenção de cercas vivas de sabiá e eucaliptos (sinalizadores); instalação de corredores para dessedentação animal; e aquisição, plantio e manutenção de mudas de espécies nativas com o necessário controle de pragas em todas as barragens.

Elaboração de Projetos Padrões de Recuperação da Vegetação Nativa na Bacia Hidrográfica do Rio Sergipe (Nascentes)

A presente ação é de suma importância para a EMDAGRO e para o estado de Sergipe, uma vez que possibilitará, através de um diagnóstico detalhado e de projetos padrões, a captação de recursos específicos voltados para a recuperação da vegetação nativa de nascentes e olhos d'água e, consequentemente, o restabelecimento das condições ambientais e da disponibilidade hídrica em três sub bacias hidrográficas da BHSE, assegurando disponibilidade. A ação está em andamento, tendo sido entregues o levantamento de dados e articulação, bem como o diagnóstico da unidade estudada, estando prevista sua conclusão para fevereiro/2019.

Capacitação de Agricultores Familiares e Técnicos na Gestão de Recursos Naturais

Esta ação, que foi iniciada em abril do corrente ano, irá contribuir fortemente com as atividades de assistência técnica e extensão rural que a EMDAGRO desenvolve junto ao público da agricultura familiar, pois possibilitará, através do acesso a informações, tecnologias e práticas de conservação de água e solo, a reflexão e a aptidão à

mudança de comportamento e atitude proativa para a gestão co-responsável dos recursos naturais sobre os quais manejam e produzem.

Até o presente momento, o Consórcio contratado para execução da Ação já realizou diversas reuniões com técnicos para atualização do Plano de Trabalho /Cronograma de Atividades e formação das turmas de agricultores para compor a programação dos cursos, oficinas e demais métodos ajustados no contrato e também já entregou todo o material didático e de divulgação.

Inclusão Socioambiental e Produtiva de Catadores e Coletores de Materiais Recicláveis

Esta é uma ação da Política Nacional de Resíduos Sólidos, da estrutura do Ministério do Trabalho e Emprego, cuja finalidade é reforçar a inclusão socioambiental produtiva dos catadores e coletores, na consolidação da coleta seletiva e da logística reversa, oportunizando a implementação da Política Nacional de Resíduos Sólidos.

Durante o período de 2018, o projeto foi aditivado e ao mesmo tempo suspenso por conta da falta do repasse da segunda parcela do convênio, mas, durante esse período, houve acompanhamento nos municípios para saber como estavam sendo desenvolvidas essas ações. O projeto passou por duas visitas técnicas, uma pelo Ministério do Trabalho e Emprego, que verificou toda documentação da exclusão do convênio e constatou que o mesmo só precisaria organizar a documentação em pastas A/Z e digitalizar todo processo e mais alguns pequenos ajustes; e a segunda visita foi realizada pelos técnicos do Tribunal de Contas da União – TCU, que analisaram toda documentação do convênio, principalmente relativa à parte financeira.

Implementação de Sistemas de Dessalinização do Programa Água Doce

Esta é uma Ação do Programa Água Doce (PAD), da estrutura do Ministério do Meio Ambiente (MMA), em parceria com instituições federais, estaduais, municipais e da sociedade civil, cuja finalidade é garantir água de boa qualidade para consumo humano, em localidades difusas do semiárido brasileiro. Sua implementação em Sergipe está a cargo da SEMARH, através do Grupo Executivo Estadual.

A prioridade do PAD é o atendimento das comunidades do semiárido, a partir da dessalinização das águas subterrâneas captadas de poços tubulares profundos, localizados em regiões de baixo índice pluviométrico, com ausência ou dificuldade de acesso a água potável, com maiores índices de mortalidade infantil e menores Índices de Desenvolvimento Humano (IDH) por Município.

Através de recursos financeiros de Convênio do MMA com o Governo do Estado, a SEMARH vem recuperando sistemas de dessalinização e implantando novos equipamentos na região, visando tornar as comunidades independentes de ações atenuantes nos períodos mais secos, gerando assim o menor impacto ambiental possível e criando uma melhor perspectiva de vida para os habitantes das comunidades atendidas.

O objeto do Convênio previa o atendimento a 75 comunidades diagnosticadas, com implantação de 29 sistemas de dessalinização. Desses, foram entregues 18 sistemas entre os anos de 2015 a 2017 e 11 sistemas no ano de 2018.

Apoio à Manutenção de Comitês de Bacias Hidrográficas

Comitês de Bacias Hidrográficas são órgãos colegiados, consultivos e deliberativos, instituídos por lei, como a base da gestão participativa, descentralizada e integrada da água. São formados por representantes do poder público, da sociedade civil e de usuários de água. No rol de suas competências destacam-se a promoção do debate das questões relacionadas aos recursos hídricos, o arbitramento dos conflitos relacionados, em instância administrativa, e o acompanhamento da execução do plano diretor da bacia, entre tantos outros.

Em Sergipe, existem quatro Comitês de Bacias devidamente instalados, sendo três de domínio estadual (rios Japaratuba, Piauí e Sergipe) e um de domínio Federal (rio São Francisco), todos em pleno funcionamento, recebendo o apoio integral do Governo do Estado de Sergipe, através da SEMARH e do Fundo Estadual de Recursos Hídricos (FUNERH).

Em processo de criação existem dois comitês, dos rios Real e Vaza-Barris, ambos de domínio federal, cujas tratativas estão sendo feitas com a Agência Nacional de Águas (ANA) e entendimentos mantidos entre os governos da Bahia e de Sergipe.

Como resultado concreto desta ação, tem-se a viabilização do acompanhamento sistemático dos órgãos colegiados na elaboração dos Planos de Recursos Hídricos das Bacias Hidrográficas dos rios Japaratuba, Piauí e Sergipe, bem como o apoio técnico e logístico na realização de reuniões e eventos dos Comitês, do Fórum Sergipano de Comitês de Bacias Hidrográficas e do Conselho Estadual de Recursos Hídricos.

Manutenção da Sala de Situação Hidrometeorolica de Sergipe

Em cooperação com a ANA, a SEMARH vem funcionando com muita efetividade o Centro de Análises e Previsão do Tempo e Clima – também chamado Sala de Situação Hidrometeorológica – que mantém operações de monitoramento, previsões do tempo e do clima, além da modelagem numérica, com vista à elaboração do balanço hídrico para todo o estado de Sergipe e Nordeste do Brasil.

Ressalta-se que a Sala de Situação é interligada à Rede de Monitoramento da Agência Nacional de Águas. Quanto ao monitoramento, diariamente são gerados boletins de previsão de tempo, clima e hidrometeorológicos, informando à população através de redes de televisão, rádios e internet.

Em situações de eventos críticos (secas e inundações), boletins especiais de eventos hidrometeorológicos são encaminhados à Defesa Civil do estado de Sergipe para conhecimento e providências que se fizerem necessárias. Para a emissão desses boletins especiais, os modelos meteorológicos disponíveis indicam com antecedência de 5 a 7 dias, permitindo possíveis intervenções do Poder Público para evitar tragédias.

Autorização de Direito de Uso de Recursos Hídricos

A outorga de direito de uso da água é o ato administrativo mediante o qual o poder público faculta ao usuário o direito de uso dos recursos hídricos superficiais e subterrâneos, por prazo determinado, nos termos e nas condições expressas no respectivo ato. É o principal instrumento de controle e gestão das políticas de recursos hídricos, pois permite o controle quantitativo e qualitativo dos usos da água e o efetivo exercício dos direitos de acesso e minimiza os conflitos entre os diversos setores usuários, possibilitando uma distribuição mais justa e equilibrada desse

recurso. Através da outorga também é possível garantir o efetivo exercício dos direitos de acesso aos recursos hídricos por parte dos usuários interessados.

Durante o presente exercício foram analisadas pela equipe técnica da SEMARH/SRH e concedidas um total de 261 autorizações de direito de uso de recursos hídricos, sendo 108 Portarias de Outorgas, 15 Licenças Técnicas e 138 Declarações de uso insignificante.

Elaboração de Estudo para Implantação da Cobrança pelo Uso dos Recursos Hídricos

A gestão de recursos hídricos, quando restrita aos mecanismos tradicionais de comando e controle, pode apresentar limitações, dependendo da eficiência e eficácia das estruturas públicas de fiscalização. Por isso, a incorporação de instrumentos econômicos adicionais torna-se relevante como um mecanismo descentralizado capaz de induzir os usuários à utilização racional dos recursos hídricos, bem como a financiar parte das ações e intervenções previstas.

O presente estudo foi concluído no final de maio de 2018, tendo sido apresentados pela empresa executora e aprovados pela UAPAS/SEMARH todos os produtos previstos no contrato, constantes de (i) Cadastro socioeconômico dos irrigantes dos perímetros irrigados de Poção da Ribeira e Jacarecica I; (ii) uma Proposição dos instrumentos legais para aplicação da cobrança pelo uso da água e da tarifação nos perímetros irrigados; e dos seguintes Relatórios: (iii) de análise dos dados existentes e avaliação dos aspectos institucionais e legais da cobrança pelo uso dos recursos hídricos e da tarifação de perímetros irrigados; (iv) de avaliação da capacidade de pagamento por setores usuários de recursos hídricos e dos irrigantes, de simulação e de proposição dos valores a serem cobrados para cada setor usuário e das tarifas; (v) final da cobrança pelo uso da água bruta e de tarifação nos perímetros irrigados de Poção da Ribeira e Jacarecica I.

Demarcação das Bacias Hidráulicas dos Perímetros Irrigados (Georreferenciamento) e Levantamento Cartográfico dos Imóveis Desapropriados

O serviço de georreferenciamento se refere a um conjunto de ações desenvolvidas nas bacias hidráulicas das barragens Jacarecica I (Itabaiana), Jacarecica II (Areia Branca, Malhador e Riachuelo) e Governador João Alves Filho, conhecida como Poção da Ribeira (Itabaiana), contemplando as respectivas Áreas de Preservação Permanente (APP) e de Reserva Legal, com o consequente levantamento topo-cadastral dos ocupantes e proprietários, além de levantamento cartorial dos imóveis desapropriados pelo estado de Sergipe, quando da implantação dos respectivos perímetros públicos irrigados.

Os produtos entregues constam do seguinte:

a) Relatórios de 5 reuniões de sensibilização realizadas com os ocupantes das bacias hidráulicas dos perímetros mencionados, com as respectivas identificação dos participantes e listas de presença;

b) Relatório das atividades de georreferenciamento contendo:

b1) Poligonal das áreas materializadas com: memoriais descritivos e analíticos; e uma planta de localização de cada bacia com a respectiva caracterização dos marcos;

b2) APP e Áreas de Reserva Legal identificadas e remarcadas, com a apresentação de: memorial descritivo e analítico com coordenadas em UTM (Universal Transversa de Mercator) da poligonal limitando as bacias hidráulicas das barragens das áreas de APP, degradadas e preservadas; medição das áreas de APP degradadas e preservadas; informações sobre os usos e explorações atuais; e 2 plantas com a identificação das APP e áreas de Reserva Legal das barragens;

b3) Levantamento Topo-cadastral dos ocupantes das bacias hidráulicas, assim identificados: em Jacarecica I (20 ocupantes em APP e 10 em Reserva Legal); em Jacarecica II (15 em APP); e Gov. João Alves Filho (87 ocupantes nas APP), além de uma planta por Cadastro constando as edificações e as benfeitorias existentes nas áreas ocupadas com o devido registro fotográfico.

c) Relatório do levantamento dos imóveis adquiridos pelo Estado, contendo informações gerais sobre todas as escrituras com respectivas certidões; sobre as diversas áreas adquiridas; o quantitativo dos recursos financeiros investidos; e quais os procedimentos a serem adotados pelo governo para o registro e/ou unificação das diversas escrituras existentes.

d) Relatório Final com um volume por bacia, constando descrição de todas as atividades executadas; quantitativo executado; e registro fotográfico dos serviços executados.

ABASTECIMENTO DE ÁGUA

Com o objetivo de universalizar o abastecimento de água estão sendo realizadas diversas obras, com destaque para as seguintes:

Ampliação do Sistema Adutora do São Francisco (3ª Fase da 2ª Etapa):

A duplicação da adutora aumentará a produção de água de 1.775 para 2.763,38 litros por segundo, com investimento total superior a R$ 127,7 milhões. Mais de 95% das obras e serviços estão concluídos e, ao final, cerca de 1 milhão de sergipanos serão beneficiados. Este sistema é o responsável pelo abastecimento de água de aproximadamente 70% da população da Região Metropolitana de Aracaju.

Reconstrução da Ponte Antiga do Povoado Pedra Branca, no Município de Laranjeiras e Recuperação das Adutoras do Sistema São Francisco.

Em 2018, a DESO deu prosseguimento a reconstrução da Ponte de Pedra Branca e recuperação de parte da adutora do São Francisco, com recursos de convênio firmado entre o Governo do Estado e o Banco Mundial, em um investimento total de R$ 20.000.000,00.

A ponte conhecida como Pedra Branca, situada na divisa dos municípios de Maruim e Laranjeiras, ruiu por completo, interrompendo a passagem de 02 importantes adutoras do Sistema Adutor do São Francisco, uma com 1200 mm (em aço) e outra com 1000 mm (em ferro fundido), que abasteciam as cidades de Aracaju, Nossa Senhora do Socorro, Barra dos Coqueiros e São Cristóvão. A reconstrução da ponte e, por conseguinte, a travessia das adutoras, retomou o abastecimento de água das regiões afetadas, além dos benefícios aos moradores da localidade que se utilizam da ponte para se locomover.

Ampliação do Sistema de Abastecimento da Grande Aracaju:

Consiste nas obras e serviços de implantação do Sistema Adutor do Poxim, cujo objetivo é interligar a Barragem do Poxim-Açu, à Estação de Tratamento do Poxim, que tem uma vazão estimada de 1.200 litros por segundo. O investimento total será da ordem de 35 milhões de reais. Os serviços já atingiram 90% do percentual de sua execução.

Ampliação do Sistema Integrado de Abastecimento de Água das cidades de Umbaúba, Itabaianinha e Tomar do Geru:

Em 2018 foi dada continuidade a essa obra (atualmente mais de 80% já executada), que é composta por uma nova Adutora, com extensão total de 81,03 Km, que beneficiará, até o ano de 2030, um total de 94.330 habitantes nos municípios acima citados. O empreendimento tem também com uma Barragem de Nível, Estação de Tratamento, Elevatórias de Água Bruta, Elevatórias de Água Tratada, Reservatórios e Redes de Distribuição, Derivações e Tanques Alimentadores Unidirecionais.

A região onde estão inseridos estes três municípios apresenta como característica o reduzido universo de alternativas de fonte de suprimento de água, que no período de estiagem este cenário é agravado. Com as obras de ampliação do Sistema Integrado de Abastecimento das três cidades, devemos pôr fim à dificuldade histórica de acesso às fontes de água. A meta é atender, de forma satisfatória, as demandas atuais e futuras.

Ampliação do Sistema Integrado de Abastecimento de Água do Alto Sertão:

A obra é composta de uma nova Adutora, com extensão total de 75,65 km que beneficiará, até o ano de 2035, um total de 223.100 habitantes, nas localidades dos municípios de Frei Paulo, Moita Bonita, Nossa Senhora Aparecida, Nossa Senhora da Glória, Nossa Senhora das Dores, Pedra Mole, Pinhão, Ribeirópolis e São Miguel do Aleixo. As obras têm previsão de conclusão para 2019 e o total investido foi de aproximadamente R$ 75 milhões.

ESGOTAMENTO SANITÁRIO

As seguintes obras encontram-se em andamento, sendo, em sua grande maioria, financiadas com recursos do Programa Águas de Sergipe:

Implantação de Sistema de Esgotamento Sanitário em Localidades Situadas nas Áreas de Influência das Sub-Bacia do Rio Poxim – 1ª Etapa, em Nossa Senhora do Socorro – Sub-Bacias 02A, 02B, 02C e 02D

Em 2018 houve o prosseguimento da obra de implantação do Sistema de Esgotamento Sanitário da Bacia do Poxim, com recursos oriundos do FGTS, cujo valor do investimento é R$ 39.769.500,00. No atual estágio, 50% das obras estão concluídas.

O Rio Poxim é um dos mananciais de grande importância no conjunto de alternativas de abastecimento de água às populações residentes em Aracaju, Nossa Senhora do Socorro e São Cristóvão, estando no momento recebendo impactos altamente negativos, decorrente de fatores poluidores sobre as suas águas, muitos deles oriundos da falta de um sistema adequado de esgotamento sanitário.

Implantação de Sistema de Esgotamento Sanitário em Localidades Situadas nas Áreas de Influência das Sub-Bacia do Rio Poxim – 2ª Etapa, em Nossa Senhora do Socorro – Sub-Bacias 01A, 01B E 01C

Em 2018 teve início a obra de implantação do Sistema de Esgotamento Sanitário da Bacia do Poxim 2ª Etapa, com recursos oriundos de convênio firmado entre o Governo do Estado e o Ministério das Cidades. Valor do Investimento: R$ 14.630.182,34. Já foi executado o percentual de 67% das obras.

Implantação e Ampliação do Sistema de Esgotamento Sanitário de Aracaju ERQ-Norte 1ª etapa e Jabotiana

Em 2018 houve o prosseguimento das obras de implantação dos Sistemas de Esgotamento Sanitário do Município de Aracaju, cujo valor de investimento total supera os 160 milhões de reais. As redes, ligações e estações elevatórias dos bairros Farolândia, Grageru, Atalaia, Coroa do Meio e Jardins já estão concluídas, restando somente a conclusão de alguns trechos de emissários e coletores troncos que estão em fase de conclusão. Serão iniciadas as obras de implantação dos Sistemas de Esgotamento Sanitários dos bairros: Jabotiana, Conjunto JK, Sol Nascente, Santa Lúcia, Loteamento Santa Lúcia, Largo da Aparecida, Santos Dumont e partes da Soledade e Cidade Nova.

Obras de esgotamento sanitário da Zona de Expansão de Aracaju

Estão sendo atendidos mais de 30 mil moradores. O total investido é de aproximadamente R$ 48 milhões. Já foram implantados cerca de 90 quilômetros de rede de esgoto, possibilitando um crescimento urbano adequado, sem o comprometimento do ecossistema da região. As obras já contam com mais de 95% de seu cronograma de execução atingido.

Implantação da 2ª etapa do Sistema de Esgotamento Sanitário de São Cristóvão

Com investimento total de aproximadamente R$ 19 milhões, beneficiando 27.765 habitantes da região, encontram-se 68% das obras concluídas da 2ª etapa do sistema de Esgotamento Sanitário da cidade de São Cristóvão/SE, com implantação de 43.000m de redes coletoras, 2.669m de emissários, 5.088 ligações domiciliares, construção de 02 Lagoas de Tratamento de Esgoto e 01 DAFA - Digestor Anaeróbico de Fluxo Ascendente e 06 Estações Elevatórias.

Implantação do Sistema de esgotamento sanitário dos povoados Saco e Porto do Mato, em Estância

A obra, já em fase final (96 % concluída), conta com rede coletora de 21.772m, 932 ligações, construção de 10 elevatórias, e estação de tratamento com capacidade para 21,4 l/s e 13.975 m de extensão de emissários.

Execução das Obras e Serviços para Implantação do Sistema de Esgotamento Sanitário da Cidade de Itabi

Em 2018 houve o prosseguimento das obras de implantação do Sistema de Esgotamento Sanitário da Sede do Município de Itabi, cujo valor do investimento é de R$ 9.380.834. No estágio atual, 61% das obras estão concluídas.

O município de Itabi, integrante do semiárido do Estado e do chamado Polígono das Secas, faz parte do grupo de municípios que foram priorizados pela CODEVASF para receberem investimentos na área de saneamento ambiental, cuja meta básica é a implantação do seu Sistema de Esgotamento Sanitário. A cobertura com serviços de esgotamento sanitário, através de Sistemas Coletivos e devidamente tratados é bastante deficiente nestes municípios, já que as formas existentes são apenas individuais e, mesmo em áreas de conjuntos habitacionais, o tipo implantado não possui tratamento, sendo despejados os seus resíduos em qualquer área próxima, com impactos bastante negativos sobre o meio ambiente, especialmente sobre o rio São Francisco.

Execução das Obras e Serviços para Implantação do Sistema de Esgotamento Sanitário da Cidade de São Francisco

Tiveram continuidade as obras de implantação do Sistema de Esgotamento Sanitário da Sede do Município de São Francisco, com investimento de R$ 7.785.164. Atualmente, 41% das obras encontram-se concluídas.

Execução das Obras e Serviços para Implantação do Sistema de Esgotamento Sanitário da Cidade de Pacatuba

As obras de implantação do Sistema de Esgotamento Sanitário da sede do Município de Pacatuba, com investimento de R$ 7.632.144, atingiram, neste ano, o percentual de 78% do cronograma físico concluído.

Ampliação do Sistema de Esgotamento Sanitário da cidade de Lagarto

Mais de 56 mil moradores do município de Lagarto passarão a ter acesso à coleta e tratamento de esgoto. As obras foram iniciadas em novembro de 2015, com custo estimado em R$ 95,9 milhões, oriundos de convênio com o Ministério das Cidades. Atualmente, o cronograma de eexcução atingiu o perncentual de 51%.

O empreendimento ganha notória importância, já que compreende obras voltadas a preservação de águas do Rio Piauí, importante ponto de manancial na região sul do Estado de Sergipe.

Implantação da 1ª Etapa do Sistema de Drenagem Pluvial, Micro e Macro Drenagem e da 2ª Etapa do Esgotamento Sanitário de Itabaiana

Em 2018, houve o início das obras de implantação do Sistema de Drenagem Pluvial e da 2ª Etapa do Esgotamento Sanitário da Sede do Município de Itabaiana, com recursos de convênio firmado entre o Governo do Estado e o Banco Mundial, com custo estimado de R$ 46.786.036.

Ampliação dos Sistemas de Esgotamento Sanitário de Aracaju e Nossa Senhora do Socorro

A Ampliação dos Sistemas de Esgotamento Sanitário de Nossa Senhora do Socorro e Bairro Santa Maria (Aracaju) tem o objetivo de recolher os despejos domésticos da população, encaminhando para tratamento e despejo final no corpo receptor, evitando desta forma a poluição do Rio do Sal, em Nossa Senhora do Socorro e do Canal Santa Maria, em Aracaju, tornou-se necessária a ampliação dos sistemas de esgotamento do bairro Santa Maria, em Aracaju, e dos conjuntos João Alves, Jardim Piabeta, São Brás e Sede Municipal, em Nossa Senhora do Socorro, devido à precariedade das condições sanitárias dos mesmos.

Implantação do Sistema de Coleta e Tratamento de Esgotos Domésticos em Nossa Senhora das Dores:

Continuam em andamento as obras de implantação do Sistema de Esgotamento Sanitário da Sede do Município de Nossa Senhora das Dores, com recursos de convênio firmado entre o Governo do Estado e o Banco Mundial. O lalor do investimento é da ordem de 32 milhões de reais.

O município está inserido na área da bacia do rio Sergipe e está contemplado com a implantação do sistema de coleta e de tratamento de esgotos domésticos. A medida atende ao plano do Governo do Estado de revitalização do rio Sergipe, Águas de Sergipe, que prevê o aumento da disponibilidade de água tratada e a construção de sistemas de esgoto para habitantes de áreas urbanas e rurais da bacia hidrográfica.

As obras foram iniciadas em 2015. Contempla, aproximadamente, 47 quilômetros de redes coletoras e emissários, duas estações elevatórias e uma estação de tratamento com capacidade de 46,81 l/s, e beneficiarão 13 mil habitantes até o final de 2019.

3.3. EIXO TRANSVERSAL

3.3.1 – GESTÃO PÚBLICA

Coordenado pela Secretaria do Planejamento, Orçamento e Gestão (SEPLAG), com a atuação de outros Órgãos e Entidades na sua execução, o programa Gestão Pública, apesar de não ter cunho finalístico, é essencial para a organização do Estado e para a prestação de serviços à sociedade.

Escola de Governo

A Escola de Administração Pública e Gestão Governamental de Sergipe possui a atribuição de promover e dirigir a organização e execução dos serviços de preparação e realização ou execução de programas, projetos ou atividades de formação, capacitação, treinamento e aperfeiçoamento de servidores estaduais e de pessoas na área de administração pública e gestão governamental, bem como de efetivação de medidas e realizações de fomento à pesquisa, à formação e ao desenvolvimento de qualificação do processo de ensino relacionado às políticas públicas e à administração e gestão do Estado.

Durante o ano de 2018 a Escola de Governo promoveu 16 cursos para os servidores públicos do Estado. Entre os cursos ofertados e-Doc, Wizard, Laboratório de Informática, elaboração e programação orçamentária, SICONV, Orçamento Público, motivação e gerência de pessoas, técnicas de compras, atendimento ao cliente,

termo de referência e projeto básico, formação de pregoeiro, licitações públicas, QGIS, pregão eletrônico presencial, infraestrutura nacional de dados espaciais (INDE), comprasnet.se, i-gesp módulo GCT, sendo que o destaque foi o de comunicação oral e escrita na administração pública, com a participação de 500 pessoas. Os cursos beneficiaram 1.696 servidores do Estado, que foram capacitados e preparados em várias áreas de administração pública e gestão governamental visando melhor atendimento à sociedade e valorização do serviço público.

Seleção e Acompanhamento de Servidores

Por determinação legal, a SEPLAG é responsável pela realização e fiscalização de concursos públicos para órgãos da administração direta, autárquica e fundacional do Poder Executivo Estadual, o que o faz por meio da Gerência-Geral de Recrutamento, Seleção e Acompanhamento de Servidores – GGRSA. Na tabela abaixo estão elencados os editais de concursos públicos publicados no ano de 2018.

CONCURSOS EM ANDAMENTO		
ÓRGÃO/ENTIDADE	**CARGO**	**VAGAS**
Edital nº01- SEPLAG	Especialista em Políticas Públicas e Gestão Governamental	19
Edital nº02- CBM	Soldado	200
Edital nº03- CBM	Oficial	12
Edital nº04- PM	Soldado	300
Edital nº05- PM	Oficial	30
Edital nº06- SEJUC	Guarda Prisional	100
Edital nº07- SSP	Delegado	10

Estudos e Pesquisas

Com a finalidade de apresentar uma sinopse do cenário atual do Estado, abordando diversos indicadores de desenvolvimento social, econômico, produtivo e de infraestrutura urbana, o Observatório de Sergipe desenvolveu projetos em 2018. São eles: Plano de Desenvolvimento Regional para Sergipe, que resultou na confecção do Plano de Desenvolvimento do Estado de Sergipe para os próximos 10 anos; Projeto de Revisão dos Limites Estaduais, que consiste na redefinição da linha fronteiriça entre Sergipe e Bahia, e Sergipe e Alagoas; Projeto de Revisão dos Limites

Municipais de Sergipe, que tem como objetivo revisar os limites dos 75 municípios sergipanos; Comissão Permanente de Avaliação de Documentos da Seplag, visando à organização, restauração, digitalização e salvaguarda do acervo documental, bibliográfico e cartográfico da secretaria; SIG Sergipe, voltado para a disseminação dos dados geoespaciais e cartográficos sobre Sergipe através do uso e aplicação de software de código aberto; Plano de Desenvolvimento Urbano Integrado da Região Metropolitana de Aracaju; e a Elaboração do Quadro Lógico para o Projeto de Reforma do Terminal Rodoviário Governador Luiz Garcia, auxiliando a Secretaria de Infraestrutura.

Gestão Do Patrimônio

A Superintendência de Gestão do Patrimônio do Estado (SUPAT) tem a finalidade de traçar, executar e supervisionar as atividades relativas à administração do patrimônio imóvel e móvel que compõe o acervo do Estado de Sergipe.

Foram realizados leilões públicos, sendo arrematados aproximadamente 200 lotes, compostos por bens inservíveis à Adm. Pública, como veículos, motos, material de informática, mobília de escritório, móveis como cadeiras, mesas, armários, ar-condicionado, material ferroso, sucatas, tendo o leilão em comento arrecadado o valor de R$ 900.288. Foram traçadas diretrizes no sentido de levantamento, identificação e regularização dos imóveis desafetados ou passíveis de desafetação, quais foram arrolados em listagem para alienação e até possível negociação com os maiores credores do Estado. Ainda, em torno de 45 pareceres acerca da disponibilidade de imóveis do Estado para sediar órgãos da Adm. Pública, sendo ainda válido ressaltar a emissão de Ofícios Circulares quais buscaram a listagem atualizada dos imóveis locados de terceiros pelo estado, com a premissa maior de reduzir os gastos públicos com o remanejo destes órgãos para imóveis pertencentes ao patrimônio do estado.

Centros Integrados de Atendimento ao Cidadão (CEAC´s)

Foi realizada a implantação do CEAC ITABAIANA, com seis órgãos prestando serviços, cujos atendimentos chegaram a 21.122. Os que prestaram um maior atendimento foram SSP (11.102) e Correios (7.515).

Após uma ampla reforma e um investimento de cerca R$ 1,2 milhão, o Ceac Riomar reabriu com uma estrutura completamente moderna para acolher o cidadão com mais conforto e praticidade. Com oferecimento de serviços de 15 órgãos, teve 293.388 atendimentos prestados. Os campeões de atendimento foram: Banese (120.136), Detran (38.690), Deso (26.334) e PMA (16.096).

Já no Ceac da Rua do Turista, onde são ofertados serviços de oito órgãos, houve 613.764 atendimentos e no Ceac da Rodoviária, com 12 órgãos prestando serviços, os atendimentos chegaram a 273.400.

O Ceac Itinerante visitou 34 municípios do interior, com 16.511 atendimentos à população.

Planejamento e Orçamento

A Superintendência de Programação Econômica e Orçamento (SPEO) tem por atribuições coordenar os processos de planejamento e orçamento do Estado de Sergipe, especialmente no que tange às formulações dos Planos Plurianuais (PPA’s),

estabelecimento das Diretrizes Orçamentárias, elaboração dos Orçamentos Anuais e suas alterações, bem como a concepção e consolidação dos Relatórios de Atividades Anuais do Poder Executivo Estadual. E ainda, realiza o monitoramento das ações do Governo e coordena a captação de recursos externos.

A primeira etapa para a formulação do orçamento governamental é estimar a receita pública do ano seguinte. E tão importante quanto estimar a receita é ouvir a população sergipana sobre suas demandas para auxiliar no planejamento e alocação de recursos. No processo de elaboração da proposta orçamentária de 2019, a Speo realizou Audiências Públicas em cada um dos territórios de planejamento de Sergipe. Ao todo, foram oito audiências para discussão do Orçamento do Estado de Sergipe, com a participação aberta a todas as pessoas que quisessem.

É importante destacar que a SPEO vem aperfeiçoando a elaboração e a gestão do orçamento estadual, o que pode ser evidenciado pelo Índice de Qualidade da Gestão Orçamentária (IQGO). Esse Índice é composto por seis indicadores e sua nota varia de 0 a 10. Assim, cada órgão e entidade do Poder Executivo, inclusive a própria Seplag, que coordena o processo, são avaliados quanto à gestão orçamentária.

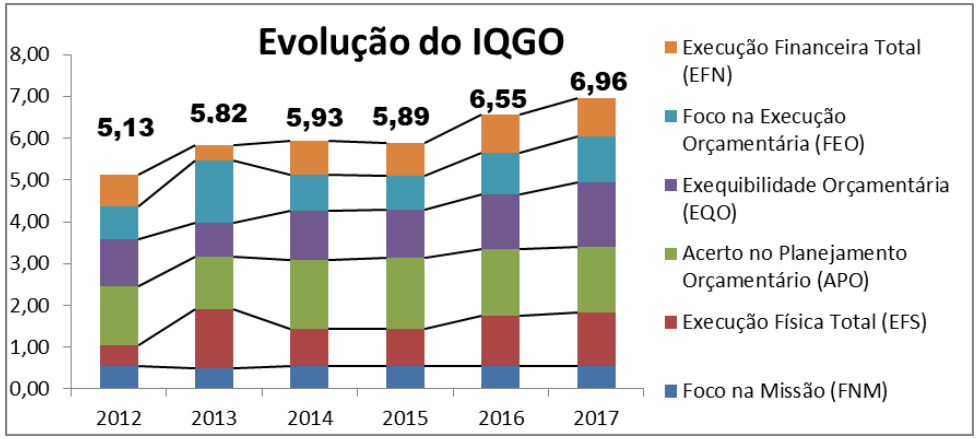

Quando do processo de elaboração do PPA 2016-2019, foi construído um Planejamento Estratégico, onde foram definidos 17 projetos estratégicos, chamados de Compromissos de Governo, contendo 85 metas prioritárias. A SPEO faz, pari passu, o acompanhamento da execução das 85 metas constantes no Planejamento Estratégico, apontando quais metas foram cumpridas ou apresentam tendência de cumprimento dentro do horizonte temporal do atual governo.

Contribuindo para o cumprimento ao inciso XII do artigo 47 da Constituição Estadual, a SPEO coordena a elaboração deste Relatório de Atividades Anual do Governo, para apresentação aos deputados por ocasião da abertura da próxima sessão legislativa. O Relatório também integra a Prestação de contas do Governo, encaminhada ao Tribunal de Contas, por força constitucional.

A SPEO realiza o levantamento e acompanhamento dos convênios celebrados pelos órgãos Estaduais junto ao Governo Federal, celebrados em sua maioria no final de 2017, sendo, ao total, 16 instrumentos de transferências voluntárias, os quais totalizaram R$ 42.288.537,16.

Foi realizada também a elaboração do caderno intitulado "Portfólio de Projetos" para subsidiar a bancada parlamentar sergipana na destinação de recursos do Orçamento Federal para a execução de ações de políticas públicas e infraestrutura no estado.

Além disso, a equipe da SPEO tem se deslocado aos municípios sergipanos contemplados com o acesso às tecnologias ofertadas pelo Ministério do Desenvolvimento Social, através de convênio celebrado com a SEPLAG que está possibilitando a construção de 3.062 Cisternas e 514 barreiros trincheira.

Tecnologia da Informação

Através da Empresa Sergipana de Tecnologia da Informação (Emgetis), o estado inovou promovendo um link de transmissão ao vivo, gerado pela TV Aperipê, no Evento "Arraiá do Povo", diretamente da Praça de Eventos da Orla de Atalaia. Este feito aconteceu em junho de 2018 e foi possível através de um enlace de dados por fibra ótica na Metropolitana do Estado de Sergipe, administrada pela EMGETIS.

A Emgetis negociou com a operadora Oi o aumento de velocidade do circuito IP de 500 Mbps para 1Gbps, permitindo maior desempenho na navegação dos clientes na Internet.

Assumiu também a gestão do Centro de Operações de Rede, antes realizada através de contrato com uma empresa privada de telefonia, promovendo uma economia de R$ 2,45 milhões ao ano para os cofres do estado. Os serviços abrangem o monitoramento das conexões de rede, própria e contratada, dos órgãos.

Este ano, a Emgetis também implantou para as prefeituras municipais o Correio Eletrônico Zimbra, que possui tecnologia mais atualizada, em substituição ao Expresso Mail.

Na área de sistemas de informação, a Emgetis assumiu este ano o Sistema Civil e Criminal, promovendo a alteração da configuração do sistema de impressão de carteira de identidade para atender brasileiros naturalizados e portugueses com igualdade de direitos.

Buscando uma interface mais interativa e um ambiente de rede mais seguro, a Emgetis desenvolveu neste ano 13 novos sites: CBM, FHS, SAUDE, FUNESA, SEGOV, Transparência, FUNESA, CEHOP, EMDAGRO, ITPS, SEIDH, DEFESA CIVIL e HPM.

Previdência Estadual

O Instituto de Previdência dos Servidores do Estado de Sergipe – SERGIPEPREVIDENCIA tem por finalidade essencial gerir o Regime Próprio de Previdência Social do Estado de Sergipe (RPPS/SE), especialmente quanto à operacionalização dos respectivos planos de benefícios previdenciários.

Prova de Vida: Através de um convênio com o Banco do Estado de Sergipe (Banese), o SERGIPEPREVIDENCIA conseguiu aperfeiçoar o recadastramento dos seus segurados, criando um sistema que traz praticidade, não só para o Instituto, mas também para os aposentados e pensionistas: A "Prova de Vida no Banese". No primeiro ano, 13 benefícios foram finalizados e representaram uma economia mensal de R$ 41.271,91.

Revisão Cadastral: Com o intuito de manter a consistência das informações na base cadastral de cada um dos segurados, através da análise e qualificação dos seus registros, em 2018 foram analisados 881 cadastros, entre aposentadorias e pensões.

Ações de Combate a Fraudes – Investigação Social - Durante o ano de 2018, o SERGIPEPREVIDENCIA, através da sua Coordenadoria de Serviço Social, realizou uma ação conjunta com a Controladoria Geral do Estado (CGE) e a Secretaria de Estado da Segurança Pública (SSP), com o objetivo de identificar fraudes ao Instituto. Através de uma Investigação e Análise Social, 78 diligências foram realizadas, deste total, 04 casos foram encaminhados ao Departamento de Crimes contra a Ordem Tributária e Administração Pública (Deotap).

Resultados Financeiros: As receitas de contribuições previdenciárias, tanto do servidor como do estado, totalizaram de janeiro a outubro de 2018 o montante de R$ 696.242.691,70, já as despesas com o pagamento de benefícios, no mesmo período, foram de R$ 1.621 .859.739,12, tendo neste intervalo de tempo um resultado negativo de (925.617.047,42). Foram concedidos durante o ano 1.875 novos benefícios, sendo 1.662 aposentadorias e 213 pensões.

Gestão Fazendária

Área do Contencioso Administrativo

De forma consolidada, as principais ações e resultados alcançados em 2018 pela área do Contencioso Administrativo são as descritas abaixo:

AÇÕES	TOTAL
Processos inscritos na Dívida Ativa	282.370
Valor Recuperado da Dívida Ativa	R$ 161.753.175,31
Valor total de Dívida Ativa em 2018	R$ 7.665.834.858,53

Gerência de Controle Tributário:

AÇÕES REALIZADAS PELA GERCONT EM 2018	TOTAL
Cadastro de contribuinte	4.226
Baixa de inscrição estadual	2.603
Cancelamento de inscrição estadual	3.258
Solicitações deferidas	9.660
Solicitações indeferidas	1.462
Outras solicitações	8.252

Gerência de Planejamento Fiscal - Área de Fiscalização de Estabelecimento:

Em 2018, destacaram-se as seguintes ações concluídas na fiscalização de estabelecimentos:

- Ampliação da utilização do Sistema de Auditor Eletrônico subsidiando os grupos de fiscalização de energia elétrica, transporte e comunicação;
- Concluído o processo de desenvolvimento do sistema para inserir no BI (Business Intelligence) os dados exigidos pelo Convênio 115/2003 que permitem uma

fiscalização e auditoria mais efetivas das empresas do ramo de comunicação e energia elétrica;

- Continuação do desenvolvimento do sistema Portal do Auditor com a inserção dos confrontos utilizando a Nota Fiscal eletrônica, Nota Fiscal do Consumidor eletrônica e Escrituração Fiscal Digital – EFD;
- A tabela a seguir demonstra o resultado das ações realizadas pela área de fiscalização de estabelecimentos:
- Números da área de fiscalização de estabelecimentos em 2018:

AÇÕES	TOTAL
Auditorias realizadas	599
Monitoramentos realizados	722
Diligências realizadas	1.564
Crédito tributário Lançado	84.757.999,00

Fiscalização de Trânsito:

- Implementação do monitoramento presencial em algumas Transportadoras de cargas com sede em nosso Estado e que já foram alvo de denúncia fiscal relativa ao transporte irregular de mercadorias;
- Implementação de fiscalização periódica no Aeroporto de Aracaju, na área de desembarque de mercadorias, utilizando uma das Vans como Posto Fiscal móvel;
- Reabertura de uma Unidade Fiscal de fronteira, no município de Simão Dias, denominada Posto Fiscal Sebastião Celso de Carvalho, efetivada em 16 de abril de 2018;
- Implementação de conectividade nas viaturas dos Comandos Fiscais, através da utilização de tablets, com possibilidade de acesso online aos diversos bancos de dados, bem como o acesso off-line aos sistemas de Informações de Contribuintes, Arrecadação e Auditoria Fiscal;
- Implementação de operações de Blitz periódicas nas rodovias de acesso às cidades de Tobias Barreto, Poço Verde e Carira, objetivando melhorar a fiscalização e controle de cargas que entram por essas rodovias onde os Postos Fiscais foram fechados;
- O resultado das ações realizadas pela fiscalização do trânsito de mercadorias no território sergipano em 2018 está consubstanciado na seguinte tabela:

FISCALIZAÇÃO TRÂNSITO	TOTAL
ICMS Antecipado Gerado	R$ 427.921.977,32
Ordem de Serviço	1.804
Diligências realizadas	6.285
Autos de Infração Lavrados	4.424
Autos de Infração Quitados	3.942
Crédito Tributário Lançado	R$ 166.868.516,44
Crédito Tributário Pago	R$ 29.513.090,81

Ações conjuntas com o setor Recuperação de Crédito:

- Envio de cartas convite através do Serasa – procedimento que prece a cobrança administrativa. Medida visa arrecadar IPVA dos inadimplentes antes de iniciar o procedimento administrativo. Foram enviadas 55.000 cartas;
- Notificações de IPVA - 103.474.

TECNOLOGIA DA INFORMAÇÃO

Principais Ações Realizadas em 2018:

Integração do Cadastro de Contribuintes com a Redesim

Consiste em redesenhar e implantar o novo processo de Cadastro de Contribuintes do Estado de Sergipe, totalmente integrado com todos os entes envolvidos no processo (Junta Comercial do Estado de Sergipe – JUCESE, Receita Federal do Brasil, Prefeituras Municipais do Estado de Sergipe, Corpo de Bombeiros, Vigilância Sanitária, Administração Estadual do Meio Ambiente – ADEMA e demais órgãos reguladores).

Benefícios:

- Centralização dos serviços cadastrais para que o contribuinte acesse através de um único portal todos os entes envolvidos no processo;
- Simplificação dos procedimentos para abertura, alteração e fechamento de empresas;

Atividades Realizadas:

- Implantado o Cadastro de Contribuintes (Tipo Normal, Simples Nacional e Prestador de Serviços) e a baixa cadastral;

Auditoria Fiscal Planejada

Objetivo: Dar maior celeridade na identificação e recuperação do crédito tributário, através de um planejamento mais eficaz das ações fiscais a partir de riscos identificados, bem como direcionar a execução da auditoria de estabelecimento por intermédio de roteiros de fiscalização padronizados.
Baseados nas auditorias realizadas são gerados e disponibilizados relatórios e gráficos de resultados para monitoramento e controle, e também para tomadas de decisões táticas e estratégicas.

Benefícios:

- Auditar e Ranquear as empresas irregulares de acordo com critérios pré-estabelecidos;
- Padronização da auditoria através de roteiros de fiscalização associados a cada indício de irregularidade identificado;
- Incremento da arrecadação estadual e Acompanhamento da arrecadação por segmento de fiscalização;

Atividades Realizadas:

- Implantação de indícios de Substituição Tributária (Base de Cálculo, Alíquota e ICMS);
- Implementação dos indícios de Documentos Fiscais (NFe e NFCe) não escriturados de saída;
- Implementação do processo automático de cobrança (notificação e auto de infração modelo II) de Documentos Fiscais (NFe e NFCe) não escriturados de Saída;
- Implementação e implantação do Auto de Infração Modelo II para os indícios de Documentos Fiscais (NFe e NFCe) não escriturados de saída;
- Implementação e implantação da segunda versão do planejamento das ações fiscais a partir do BI;
- Implementação de novos painéis de monitoramento das ações fiscais realizadas a partir da Auditoria Fiscal Planejada.

Central de Monitoramento – Área Tributária

Responsável por disponibilizar informações atualizadas dos contribuintes, baseado em critérios pré-definidos, para identificação, seleção e tomada de decisão com relação aos contribuintes com comportamentos fora do padrão esperado. Atualmente já implantado no ambiente de produção.

Benefícios:

- Visualizar graficamente os contribuintes que fogem os padrões exigidos da legislação tributária e identificar as irregularidades recentes dos contribuintes;
- Auditar empresas com maior índice de irregularidades;
- Desenquadrar contribuintes Micro empreendedores Individuais – MEI;
- Desenquadrar contribuintes do Simples Nacional;

PORTAL BI

Responsável por disponibilizar informações gerenciais e estratégicas a partir do Sistema Fazendário e de Gestão da Despesa Pública – iGESP, utilizando-se de ferramentas de Business Intelligence (BI). Atualmente já implantado.

Benefícios:

- Utilização dos conceitos de bases de dados multidimensionais (cubos);
- Maior performance na geração de consultas e relatórios;
- Layout de interfaces mais elaboradas;
- Possibilidade de uso pelos auditores para geração de relatórios, sem intervenção da área de TI;
- Utilização do Excel e Power BI como ferramentas para geração de relatórios;
- Possibilidade de acesso à informação, de forma segura, através de PC, notebooks, tablets e celulares.

Consultoria Jurídica e Representação do Estado

A Procuradoria-Geral do Estado de Sergipe é o órgão incumbido de prestar consultoria jurídica e representar judicialmente o Estado. Neste sentido, todos os

interesses do Estado são representados perante o Poder Judiciário por intermédio dos Procuradores do Estado.

A Procuradoria atuou, durante o ano, na organização institucional, consultoria jurídica e representação judicial, sendo algumas de suas principais ações descriminadas a seguir:

Atuação da PGE no Projeto PrevNordeste: Com o objetivo de ajudar os servidores na manutenção do padrão de vida, além de contribuir para o equilíbrio previdenciário de longo prazo nos regimes de previdência em âmbito regional. A PGE atua conjuntamente com facilitador dirimindo dúvidas entorno do potencial do PrevNordeste em Sergipe. O estado ter aderido ao PrevNordeste foi um passo bem dado, já que significa garantir aos servidores a aposentadoria, os direitos conquistados pelos anos trabalhados.

Atuação da PGE/SE na ação de Revisão dos Limites Municipais de Sergipe: A Assembleia Legislativa de Sergipe, através da Comissão Parlamentar de Atualização dos Limites Municipais – COPALI, com o apoio técnico-operacional da Procuradoria-Geral do Estado – PGE/SE, Secretaria de Estado do Planejamento, Orçamento e Gestão – Seplag e do Instituto Brasileiro de Geografia e Estatística – IBGE, atuaram com o objetivo de revisar e atualizar as divisas dos municípios sergipanos através da construção de Arquivo Gráfico Municipal (Base Cartográfica) com fins a subsidiar a nova da base legal (Lei de Limite Municipal) que definem as divisas político-administrativas dos municípios sergipanos.

Atuação da PGE em prol da Saúde Pública: em conjunto com o Ministério Público Federal, a Secretaria de Estado da Saúde e o Ministério Público Estadual, deliberaram medidas para acionar a Justiça Federal contra laboratórios que produzem e/ou fornecem medicamentos para tratamento contra o câncer, no sentido de obrigar o fornecimento dos medicamentos em quantidade suficiente para atender a todas as unidades hospitalares do Estado, observando o preço máximo de venda ao governo, bem como que sejam compelidos a participar dos próximos processos licitatórios.

Atuação eficaz: PGE/SE obtém liminar no STF e desbloqueia conta única do Estado: obteve decisão liminar favorável no Supremo Tribunal Federal (STF) para desbloquear a conta única do Estado de Sergipe, determinando que a Secretaria do Tesouro Nacional (STN) se abstenha de efetuar novos bloqueios e estorne imediatamente aos cofres do Tesouro Estadual os valores transferidos.

A PGE empossou 05 (cinco) novos procuradores do Estado em 2018: Foram convocados os 04 (quatro) primeiros candidatos habilitados em ampla concorrência e o primeiro candidato habilitado dentre as pessoas com deficiência no concurso público nº 01/2017, para provimento de vagas no cargo de Procurador.

Controle Interno

Cabe a Controladoria Geral do Estado (CGE/SE) a orientação, o acompanhamento e a proteção da gestão estadual, bem assim a verificação da exatidão e regularidade das contas dos Órgãos e Entidades do Poder Executivo Estadual e a adequada execução do orçamento; o incremento da transparência da gestão pública estadual; a

supervisão e o controle da regularidade fiscal da Administração Pública Estadual, no Cadastro Único de Convênios da STN; a prevenção e o combate à corrupção e à improbidade administrativa e às demais formas de irregularidades administrativas, no âmbito da Administração Pública Estadual.

Assim, foi realizado treinamento para a prestação de contas do exercício 2017, visando à mobilização e capacitação dos técnicos que atuam nas Diretorias Administrativas Financeiras (DAFs), Assessorias de Planejamento (Asplans) e na gestão de Patrimônio/Almoxarifado dos Órgãos e Entidades da Administração Estadual.

Promoveu-se o lançamento da Cartilha Eleitoral 2018, que teve o objetivo de esclarecer os direitos e deveres políticos e normas éticas e legais que devem nortear a atuação dos agentes públicos estaduais, no âmbito das eleições gerais de 2018.

No âmbito da transparência ativa, registre-se o crescimento de acessos às páginas de transparência do Governo de Sergipe que, somente nos dez primeiros meses do exercício de 2018, segundo o mesmo acompanhamento do Google Analystics, alvançou 944.008 (novecentos e quarenta e quatro mil, e oito) visualizações de páginas, realizadas por 67.330 (sessenta e sete mil, trezentos e trinta) usuários, que representa um crescimento de 124,49% de visualizações em relação ao exercício anterior.

A CGE/SE vem acompanhando, diariamente, o atendimento dos pedidos de informações apresentados aos Órgãos e às Entidades da Administração Estadual, por meio do Serviço Eletrônico de Atendimento ao Cidadão - e-Sic, com o objetivo de proteger a gestão estadual e, por outro lado, assegurar a prevalência do interesse público, garantindo o livre acesso às informações demandadas pela sociedade. No ano de 2018 foram recepcionados 218 pedidos de informações, nos quais, 180 foram atendidos e 38 estão em processo de atendimento.

No Palácio Museu da Gente Sergipana, realizou-se a cerimônia de entrega da premiação aos vencedores do Primeiro Concurso Literário e o lançamento da Primeira Antologia Literária de Conto, Crônica, Cordel e Poesia da CGE/SE, o que estimulou os interessados a expressarem suas opiniões sobre a Transparência na Gestão Pública e a Participação do Cidadão no Combate à Corrupção, além de incentivar e promover as artes literárias nas escolas públicas do Estado.

Já a Regularidade do Estado perante o Serviço de Informações para Transferências Voluntárias, da Secretaria do Tesouro Nacional (CAUC/STN), é condição essencial para fins de recebimento de recursos da União e Organismos Internacionais, cujos procedimentos a serem adotados pelos Órgãos e Entidades da Administração Pública Estadual para manter a respectiva regularidade jurídica, fiscal, econômico-financeira e administrativa. Durante o exercício de 2018, o Estado de Sergipe manteve a sua condição de adimplência, haja vista a emissão das certidões negativas de débitos (RFB/PGN) e FGTS (CEF).

Comunicação Social

A SECOM tem como competência promover a divulgação sistemática dos planos governamentais e das atividades desenvolvidas pelos diversos órgãos integrantes do Poder Executivo do Estado de Sergipe.

Através da Agência Sergipe de Notícias (ASN), principal meio de divulgação das notícias do governo de Sergipe, são disseminadas matérias relacionadas à agenda do governador e às principais obras e projetos da sua gestão, como também, das ações e resultados de cada órgão estadual.

Analisando os números em 2018, percebe-se que a Agência Sergipe de Notícias (ASN), de janeiro a junho (antes do início do período eleitoral, quando o site ficou fora do ar de 07 de julho a 29 de outubro), publicou 10.000 matérias, uma média de 1.668,2 publicações por mês. Nesse mesmo período foram publicadas 3.909,6 matérias nos veículos impressos, com média de 651,6 mensais. As publicações nos sites e portais do estado somam 2.265 matérias, uma média de 377 publicações/mês. A SECOM divulga ainda matérias nas rádios, TV, jornais e websites.

A Fundação Aperipê de Sergipe – FUNDAP/SE é integrante da Administração Pública do Estado de Sergipe com a finalidade de prestar serviços de radiodifusão, compreendendo a transmissão de sons (radiodifusão sonora) e a transmissão de sons e imagens (televisão) com notícias e programas de interesse do Estado. Seus serviços devem ter finalidade educativa e cultural, informativa e jornalística e, mesmo sendo considerada de interesse público, permite a participação comercial nos mesmos serviços.

O ano de 2018 foi marcado por ações importantes na área da telecomunicação, dentre as quais estão o desligamento do sinal analógico da Aperipê TV; instalação dos canos de fibra ótica, interligando a Fundação Aperipê à Emgetis e a primeira transmissão ao vivo da Aperipê TV através da rede de fibra ótica, direto da Orla de Atalaia. Teve ainda Lançamento da nova programação visual da Aperipê TV; Lançamento do CD CLEMILDA PARA SEMPRE e Gravação da final do concurso de música da Aliança Francesa, que irá ao ar nos especiais de final de ano da Aperipê TV, que são uma parte da programação artística.

Nas rádios FM e AM, o ano de 2018 continuou com um vasto leque de transmissões, a exemplo do Campeonato Sergipano de Futebol; das Copas do Nordeste e do Brasil; transmissão do ARRAIÁ DO POVO, ao vivo, na Orla de Atalaia, além de algumas estreias, como os programas “Sou Família”; "Momento do Axé"; Juventude em Ação"; “Bom Dia Amigos”; “Pérolas Do Rock” e outras.

Das 28 exibições de reportagens especiais, destacam-se: Especial com a jogadora Marta, da seleção brasileira, na cidade de Três Riachos-AL; Especial sobre o centenário do futebol sergipano; Especial sobre o primeiro festival de inverno da cidade de N. Sra. da Glória e Especial sobre os 80 anos da morte de Lampião.

Diário Oficial Eletrônico E Autoridade De Registro – Segrase

A Segrase é uma Empresa Pública Estadual vinculada à Secretaria Estadual de Governo que tem por finalidade principal a publicação do Diário Oficial do Estado de Sergipe e serviços conexos. Atua também como autoridade de registro para fins de Certificação Digital em Sergipe, permitindo que as pessoas jurídicas e físicas obtenham assinatura digital para validar documentos “online”, com os mesmos efeitos que as edições em papel, obedecendo aos requisitos de autenticidade, integridade e validade jurídica.

O Certificado Digital é um documento eletrônico com valor jurídico, contém dados sobre a pessoa ou empresa que o utiliza, tais como identidade civil, CNPJ, e-mail, telefone e nome e assinatura da Autoridade Certificadora que o emitiu, entre outras informações. No ano de 2018 foram emitidos 673 Certificados Digitais.

A Segrase publica o Diário Oficial do Estado de Sergipe somente na internet, tendo sido extinta a versão impressa. A versão eletrônica é disponibilizada para leitura na página da Segrase, sem custos.

A EDISE – Editora do Diário Oficial de Sergipe é um dos principais braços da Empresa Pública de Serviços Gráficos de Sergipe. Durante o ano a EDISE foi

responsável pela entrega de 20 (vinte) publicações, além da publicação de alguns e-books.

Regulação De Serviços Públicos

A Agência Reguladora de Serviços Públicos do Estado de Sergipe - Agrese é uma autarquia especial, vinculada à Secretaria de Estado da Casa Civil, atua em todo território estadual, para promover e zelar pela eficiência econômica e técnica dos serviços públicos.

Durante o exercício de 2018, a AGRESE por meio da CAMGÁS desempenhou sua função de órgão regulador ao atuar na fiscalização do serviço de distribuição de gás canalizado prestado pela concessionária Sergipe Gás S.A. – Sergas.

As ações de fiscalização em unidades consumidoras de gás natural canalizado têm como objetivo avaliar a eficiência do atendimento da concessionária Sergas às solicitações, observando o tempo demandado em cada atendimento, o método operacional adotado, o funcionamento dos medidores de gás instalados, a qualidade do atendimento comercial e a satisfação dos usuários com o serviço prestado pela concessionária.

Nas fiscalizações foram identificadas irregularidades referentes à transgressão do prazo de atendimento de emergência por vazamento; dificuldades em contatar o call center da concessionária e falta de comunicação aos usuários acerca de procedimentos realizados. As irregularidades apuradas originaram não-Conformidades e Recomendações que foram registradas em relatórios técnicos da Câmara Técnica de Gás.

A Agência atua também na mediação de conflitos existentes entre os usuários dos serviços de saneamento básico e a Companhia de Saneamento de Sergipe – DESO.

O canal de ouvidoria é uma forma de comunicação entre a agência e a sociedade, para que os serviços sejam atendidos e melhorados. Dessa forma, além de receber demandas (reclamações, consultas, denúncias, críticas, elogios e sugestões), propõe recomendações que promovam a qualidade dos serviços. A atividade de Ouvidoria é um dos mais importantes papéis do agente regulador, tornando-se de grande relevância para aqueles usuários que, de alguma forma, não conseguiram resolver seus problemas junto à Deso ou a Sergas, recorrem à instância administrativa da Agrese. Em 2018 foram recebidas pela ouvidoria 36 demandas, destas 31 foram resolvidas e 05 ficaram pendentes, sendo maior parte do público composto por pessoas físicas.

3 - RESULTADOS ORÇAMENTÁRIO, FINANCEIRO E PATRIMONIAL CONSOLIDADOS DO ESTADO DE SERGIPE

3.1 CONSIDERAÇÕES INICIAIS

O presente Relatório tem por objetivo demonstrar os resultados alcançados pelo Estado de Sergipe, no exercício de 2018, retratados através das CONTAS ANUAIS, constituindo-se desta forma, na PRESTAÇÃO DE CONTAS que o Exmº. Sr. Governador deve apresentar no prazo regulamentar à Assembléia Legislativa, em cumprimento à Constituição Estadual, no seu artigo 84, inciso XVI.

As metas e objetivos para 2018 foram estabelecidos pela Lei nº 8.089 de 08 de janeiro de 2016, que dispõe sobre o Plano Plurianual, quadriênio 2016-2019, em atendimento ao disposto no inciso I e parágrafo 1º do artigo 150 da Constituição do Estado.

Em atendimento ao disposto no inciso II e § 2º do artigo 150 da Constituição Estadual, foi aprovada a Lei Estadual nº 8.252 de 17 de julho de 2017, dispondo sobre as Diretrizes Orçamentárias para elaboração da Lei Orçamentária, referente ao exercício de 2018, compreendendo:

- as prioridades e metas da Administração Pública Estadual;
- a organização e estrutura dos Orçamentos;
- as diretrizes gerais para elaboração e execução dos Orçamentos do Estado e suas alterações;
- as disposições para as transferências orçamentárias;
- as disposições sobre alterações na Legislação Tributária do Estado;
- as disposições relativas às despesas do Estado com pessoal e encargos sociais;
- a política de aplicação das Agências Financeiras Estaduais de Fomento;
- as disposições gerais e finais.

As CONTAS ANUAIS relativas ao exercício de 2018 foram elaboradas obedecendo à Lei Federal nº 4.320, de 17/03/64, à Lei Complementar Estadual nº 04, de 12/11/90, e à Lei Complementar Federal nº 101/2000 (Lei de Responsabilidade Fiscal - LRF), de 04/05/2000, e apresentada de acordo com a Instrução Normativa nº 001/CGE/2014.

3.2 GESTÃO ORÇAMENTÁRIA

3.2.1 ORÇAMENTO INICIAL

O Orçamento Público do Estado de Sergipe para o exercício de 2018 foi aprovado pela Lei Estadual nº 8.354, de 20/12/2017, que estimou a Receita a ser arrecadada durante o exercício e fixou a Despesa a ser realizada com esses recursos no montante de R$ 9.412.320.000,00, conforme aprovado pelo Legislativo e que compreende os três Poderes que compõem a Administração Estadual centralizada.

Na tabela 1, apresenta-se por categoria econômica, a Receita estimada e a Despesa fixada.

Destacamos que na receita prevista está abatido o valor retido para formação do FUNDEB conforme estabelece a Lei Federal nº 11.494, de 20/06/07, e incluído o valor recebido pelo Estado do referido fundo.

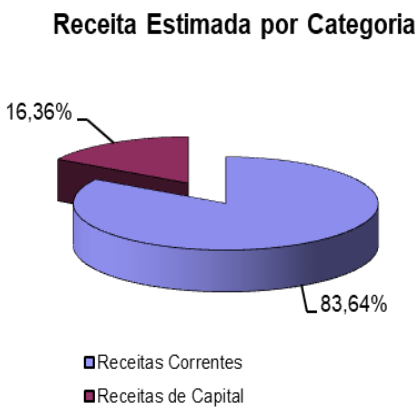

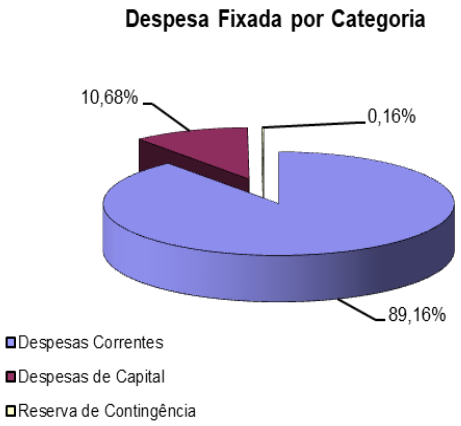

Demonstrativo da Receita estimada e Despesa fixada por categoria econômica		
Categoria Econômica	**R$**	**% do Total**
Receitas Correntes	**7.872.298.640,00**	**83,64**
Tributária	2.593.630.695,00	27,56
Contribuições	843.421.004,00	8,96
Patrimonial	116.230.680,00	1,23
Agropecuária	30.000,00	0,00
Industrial	0,00	0,00
Serviços	395.172.570,00	4,20
Transferências Correntes	3.847.078.535,00	40,87
Outras Receitas Correntes	76.735.156,00	0,82
Receitas de Capital	**1.540.021.360,00**	**16,36**
Operações de Crédito	401.700.000,00	4,27
Alienação de Bens	789.400.590,00	8,39
Amortização de Empréstimos	0,00	0,00
Transferências de Capital	282.050.000,00	3,00
Outras Receitas de Capital	66.870.770,00	0,71
TOTAL DA RECEITA ESTIMADA	**9.412.320.000,00**	**100,00**
Despesas Correntes	**8.392.299.272,00**	**89,16**
Pessoal e Encargos Sociais	5.828.942.120,00	61,93
Juros e Encargos da Dívida	174.041.204,00	1,85
Outras Despesas Correntes	2.389.315.948,00	25,38
Despesas de Capital	**1.005.020.728,00**	**10,68**
Investimentos	764.630.727,00	8,12
Inversões Financeiras	31.000.000,00	0,33
Amortização da Dívida	209.390.001,00	2,22
Reserva de Contingência	**15.000.000,00**	**0,16**
TOTAL DA DESPESA FIXADA	**9.412.320.000,00**	**100,00**

Tabela 1 - Fonte - Lei Estadual nº 8.354, de 20/12/2017

Receita Estimada por Origem e Fonte

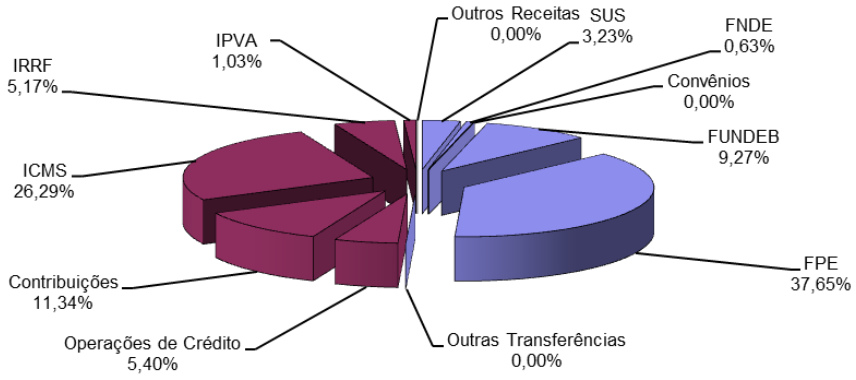

Orçamento por Poder/Órgão

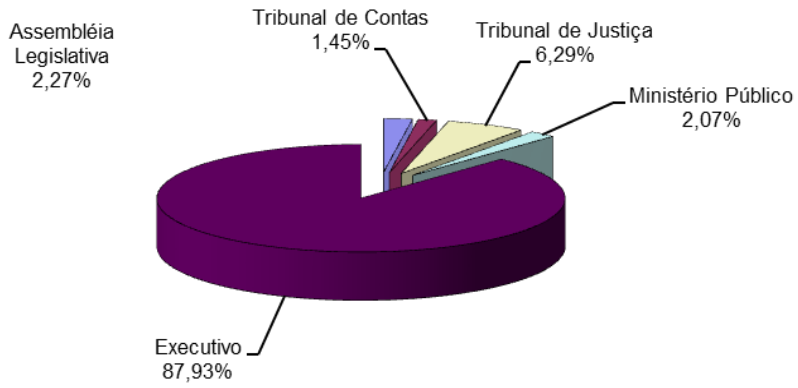

3.2.2 ALTERAÇÕES ORÇAMENTÁRIAS

Conforme autorização contida na Lei Estadual nº 8.354, 20/12/2017 (LOA), no art. 7º e em seus parágrafos, o Governo do Estado realizou no decorrer do exercício alterações orçamentárias, resultando no orçamento final autorizado de R$ 9.443.349.417,92, apresentado na tabela 2.

Demonstrativo das Alterações Orçamentárias	
Discriminação	**R$**
1. Orçamento Inicial	**9.412.320.000,00**
2. Créditos Adicionais	**1.273.446.997,79**
2.1 Suplementares	1.273.060.322,79
2.2 Especiais	386.675,00
3. Anulação de Dotações	1.242.417.579,87
4. Novos Créditos Autorizados (2-3)	**31.029.417,92**
4.1 Excesso de Arrecadação	-
4.2 Operações de Crédito	-
4.3 Superávit Financeiro de 2017	31.029.417,92
5. Orçamento Final Autorizado (1+4)	**9.443.349.417,92**

Tabela 2 - i-Gesp

O gráfico a seguir mostra a representatividade do orçamento inicial em relação ao orçamento final autorizado. O orçamento inicial em 2017 representou 98,21%, e em 2018, 99,67%, do respectivo orçamento final autorizado.

Demonstrativo do Orçamento Inicial com Novos Créditos

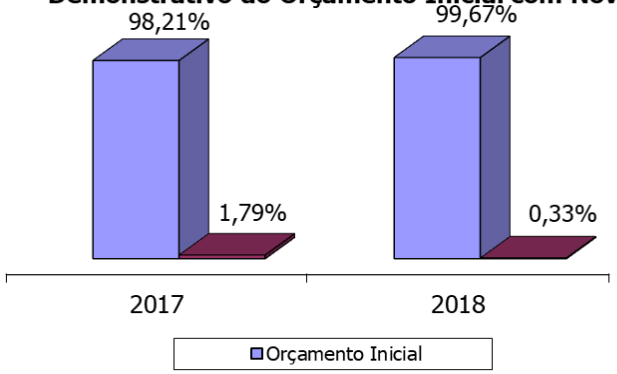

3.2.3 RECEITA

A receita inicial estimada importou em R$ 9.412.320.000,00, sendo que a receita arrecadada foi na ordem de R$ 8.667356.202,11, apresentando um déficit na arrecadação igual a R$ 744.963.797,89, que representa em termos percentuais, -7,91% da prevista.

Demonstrativo Comparativo da Receita Estimada com a Arrecadada				
Categoria Econômica	Receita		Variação da Receita	
	Estimada	Arrecadada		
	R$	R$	R$	%
Receitas Correntes	**7.872.298.640,00**	**8.377.970.057,36**	**505.671.417,36**	**6,42**
Tributária	2.593.630.695,00	2.604.172.351,18	10.541.656,18	0,41
Contribuições	843.421.004,00	992.328.038,12	148.907.034,12	17,66
Patrimonial	116.230.680,00	90.529.467,34	-25.701.212,66	-22,11
Agropecuária	30.000,00	6.840,06	-23.159,94	-77,20
Serviços	395.172.570,00	431.026.879,69	35.854.309,69	9,07
Transferências Correntes	3.847.078.535,00	4.106.785.832,29	259.707.297,29	6,75
Outras Receitas Correntes	76.735.156,00	153.120.648,68	76.385.492,68	99,54
Receitas de Capital	**1.540.021.360,00**	**289.386.144,75**	**-1.250.635.215,25**	**-81,21**
Operações de Crédito	401.700.000,00	235.400.940,61	-166.299.059,39	-41,40
Alienação de Bens	789.400.590,00	2.627.313,79	-786.773.276,21	-99,67
Transferências de Capital	282.050.000,00	51.327.890,35	-230.722.109,65	-81,80
Outras Receitas de Capital	66.870.770,00	30.000,00	-66.840.770,00	-99,96
TOTAL DA RECEITA	**9.412.320.000,00**	**8.667.356.202,11**	**-744.963.797,89**	**-7,91**

Tabela 3 - Fonte i-Gesp

As receitas correntes apresentaram um superávit na ordem de R$ 505.671.417,36, sendo a receita arrecadada superior à estimada em 6,42%, em virtude principalmente da variação positiva das Transferências Correntes no valor de R$ 259.707.297,29, que representa 6,75% da Receita Estimada.

As receitas de capital apresentaram déficit na ordem de R$ 1.250.635.215,25, sendo menor do que a estimada em 81,21%, em virtude principalmente da variação negativa da Alienação de Bens no valor de R$ 786.773.276,21, que representa 99,67% da Receita estimada.



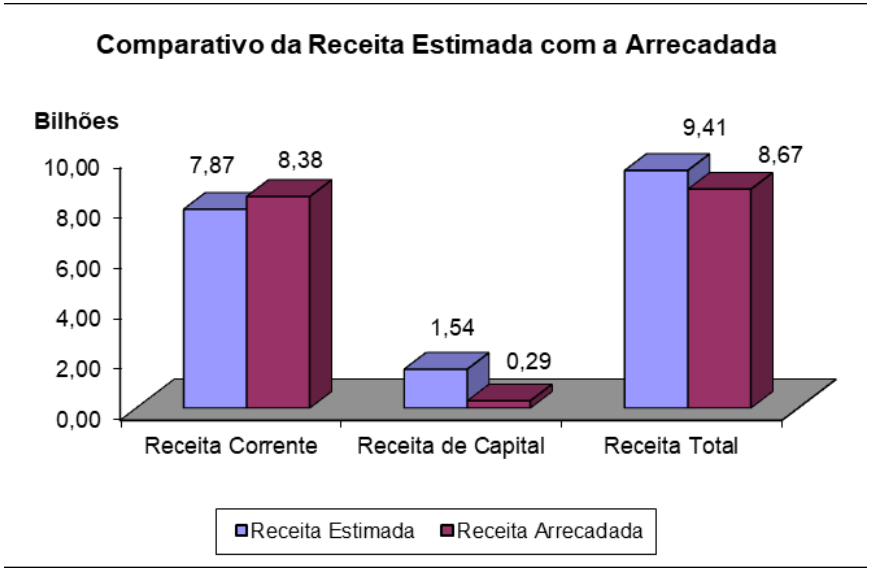

Nos gráficos a seguir é demonstrado a arrecadação de 2018, por dois ângulos - categoria econômica e grupo de receita:

Receita Arrecadada por Categoria

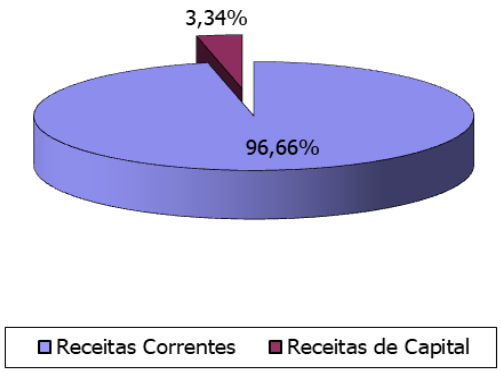

Receita Arrecadada por Grupo

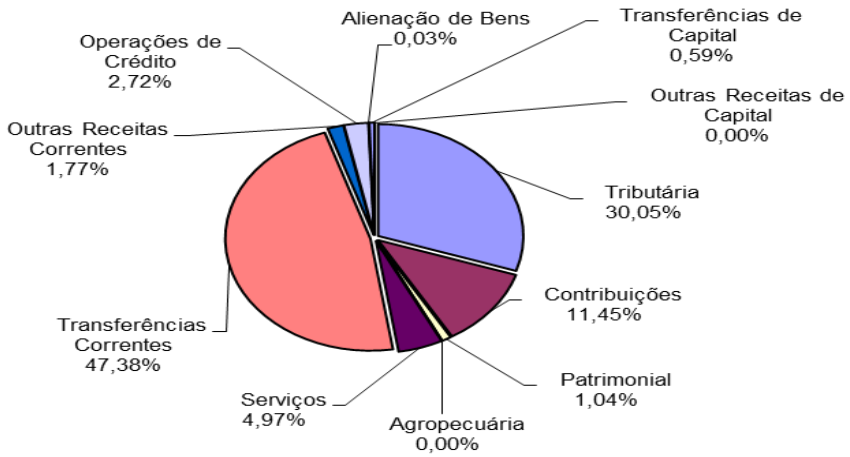

3.2.3.1 RECEITAS PRÓPRIAS E DE TRANSFERÊNCIAS

São consideradas como receitas próprias, aquelas definidas em Lei como sendo de direito do Ente que compõe a Federação, e compreende os impostos, as taxas, as multas em geral, a cobrança da dívida ativa e outros legalmente afetos a sua competência estadual. Em 2018 representaram 43,20% do total arrecadado.

As de transferências são as receitas repassadas ao Estado por outras entidades de Direito Público ou Privado. Basicamente referem-se à participação do Estado nas receitas da União e são decorrentes do mandamento constitucional, bem como os ingressos provenientes de acordos e convênios. Representaram 56,80% da receita global do exercício.

Receita Arrecadada por Origem e Fonte

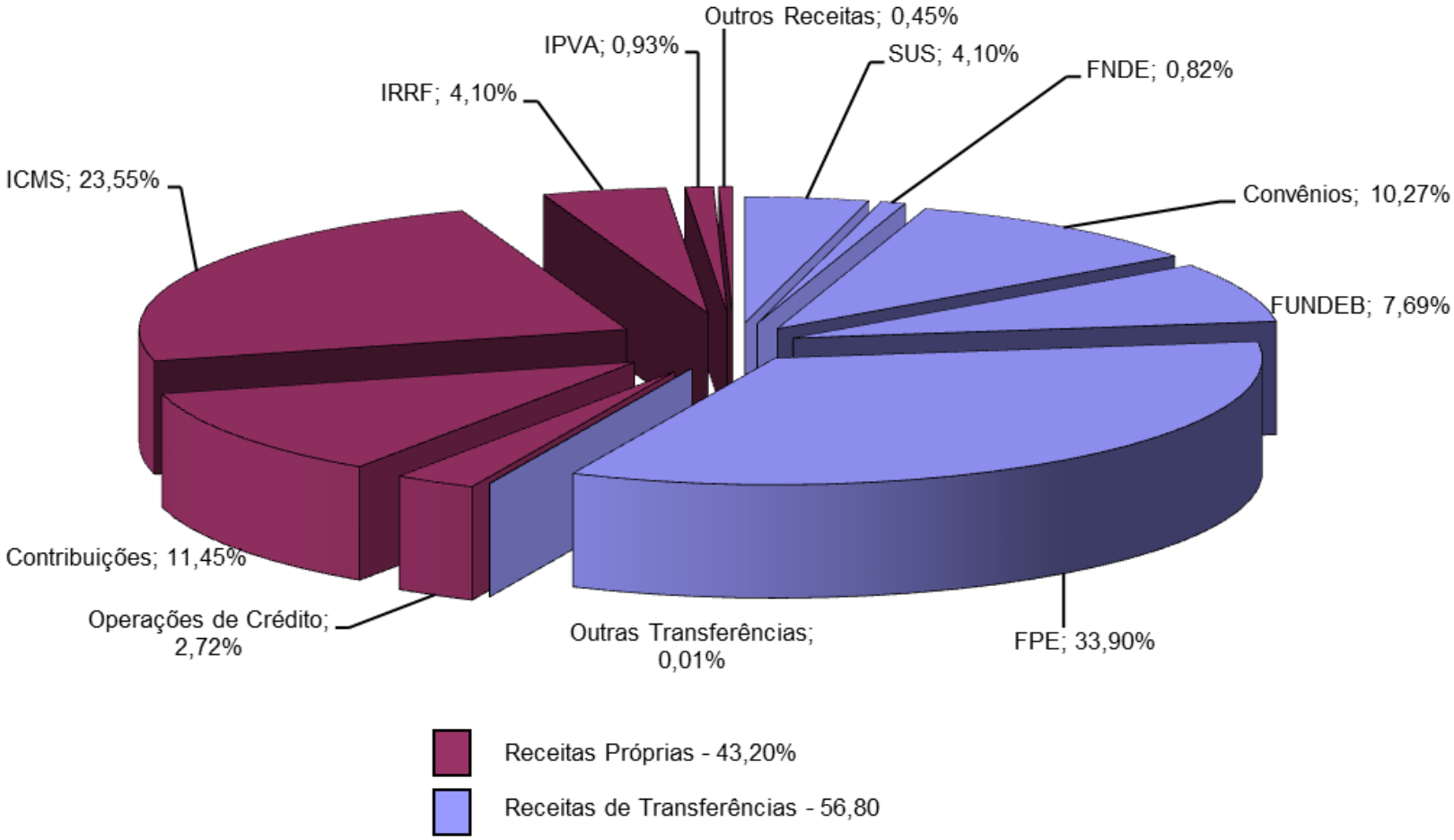

3.2.3.2 EVOLUÇÃO DA RECEITA ARRECADADA

Verifica-se que a receita total arrecadada teve um aumento nominal em 2018, em relação ao ano anterior, de 6,69%.

DEMONSTRATIVO DE EVOLUÇÃO DA RECEITA			
Categoria Econômica	**2017**	**2018**	**EVOLUÇÃO**
	R$	**R$**	**%**
Receitas Correntes	**7.775.470.355,35**	**8.377.970.057,36**	**7,75**
Tributária	2.457.207.184,56	2.604.172.351,18	5,98
ICMS	1.936.648.964,22	2.041.554.974,44	5,42
IPVA	80.030.148,31	88.257.831,11	10,28
Outras	440.528.072,03	474.359.545,63	7,68
Contribuições	1.074.005.881,88	992.328.038,12	-7,60
Patrimonial	173.224.277,49	90.529.467,34	-47,74
Agropecuária	180,00	6.840,06	3.700,03
Serviços	196.364.557,45	431.026.879,69	119,50
Transferências Correntes	3.749.836.493,81	4.106.785.832,29	9,52
FPE	2.755.867.168,09	2.938.079.532,87	6,61
Outras	993.969.325,72	1.168.706.299,42	17,58
Outras Receitas Correntes	124.831.780,16	153.120.648,68	22,66
Receitas de Capital	**241.000.473,85**	**289.386.144,75**	**20,08**
Operações de Crédito	160.058.791,18	235.400.940,61	47,07
Alienação de Bens	2.281.628,02	2.627.313,79	15,15
Transferências de Capital	77.928.983,65	51.327.890,35	-34,14
Outras Receitas de Capital	731.071,00	30.000,00	-95,90
TOTAL DA RECEITA	**8.016.470.829,20**	**8.667.356.202,11**	**8,12**

Tabela 4 - Fonte - i-Gesp

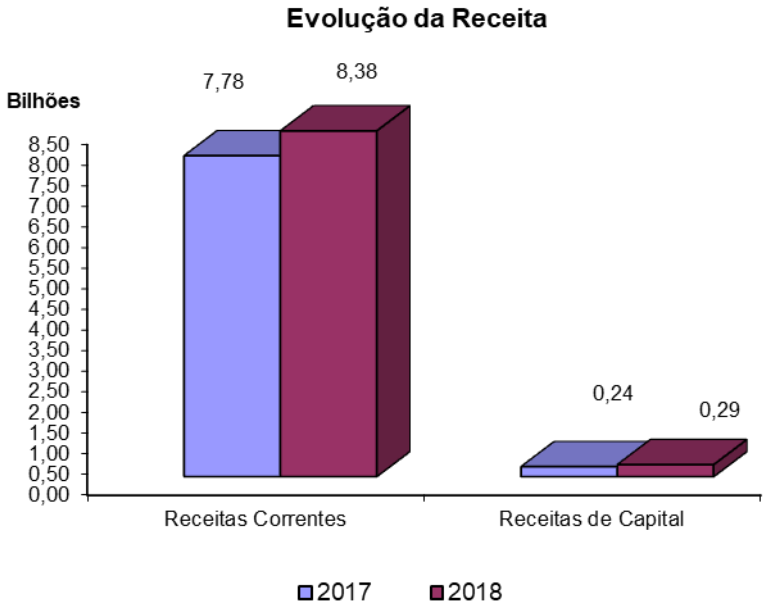

3.2.3.3 ANÁLISE DA RECEITA ARRECADADA

Na tabela a seguir apresenta-se uma análise vertical da receita arrecadada ao longo dos últimos 5 (cinco) anos, permitindo mensurar a participação relativa de cada item da receita em relação ao total arrecadado no respectivo exercício.

Demonstrativo de Representatividade de cada Item da Receita - Análise Vertical										
Categoria Econômica	**2014**		**2015**		**2016**		**2017**		**2018**	
	R$	**%**	**R$**	**%**	**R$**	**%**	**R$**	**%**	**R$**	**%**
Receitas Correntes	**6.816.132.591,54**	**90,78**	**7.106.329.849,46**	**97,79**	**7.681.646.216,10**	**97,97**	**7.775.470.355,35**	**96,99**	**8.377.970.057,36**	**96,66**
Tributária	2.092.717.749,54	27,87	2.215.437.646,80	30,49	2.334.743.051,59	29,78	2.457.207.184,56	30,65	2.604.172.351,18	30,05
ICMS	1.633.234.277,97	21,75	1.740.456.375,28	23,95	1.774.410.605,98	22,63	1.936.648.964,22	24,16	2.041.554.974,44	23,55
IPVA	52.063.383,98	0,69	62.394.595,60	0,86	77.255.586,68	0,99	80.030.148,31	1,00	88.257.831,11	1,02
Outras	407.420.087,59	5,43	412.586.675,92	5,68	483.076.858,93	6,16	440.528.072,03	5,50	474.359.545,63	5,47
Contribuições	918.216.321,94	12,23	920.756.018,21	12,67	1.066.639.273,60	13,60	1.074.005.881,88	13,40	992.328.038,12	11,45
Patrimonial	144.831.736,09	1,93	158.628.080,37	2,18	189.010.331,60	2,41	173.224.277,49	2,16	90.529.467,34	1,04
Agropecuária	17.722,00	0,00	3.645,00	0,00	14.511,12	0,00	180,00	0,00	6.840,06	0,00
Serviços	145.154.974,50	1,93	132.762.048,46	1,83	151.495.001,78	1,93	196.364.557,45	2,45	431.026.879,69	4,97
Transferências Correntes	3.435.849.001,34	45,76	3.437.805.103,09	47,31	3.839.769.100,42	48,97	3.749.836.493,81	46,78	4.106.785.832,29	47,38
FPE	2.413.654.119,60	32,14	2.539.125.062,60	34,94	2.859.685.856,60	36,47	2.755.867.168,09	34,38	2.938.079.532,87	33,90
Outras	1.022.194.881,74	13,61	898.680.040,49	12,37	980.083.243,82	12,50	993.969.325,72	12,40	1.168.706.299,42	13,48
Outras Receitas Correntes	79.345.086,13	1,06	240.937.307,53	3,32	99.974.945,99	1,28	124.831.780,16	1,56	153.120.648,68	1,77
Receitas de Capital	**692.638.829,62**	**9,22**	**160.371.212,90**	**2,21**	**158.775.169,19**	**2,03**	**241.000.473,85**	**3,01**	**289.386.144,75**	**3,34**
Operações de Crédito	131.356.563,17	1,75	150.260.959,23	2,07	123.434.602,23	1,57	160.058.791,18	2,00	235.400.940,61	2,72
Alienação de Bens	6.595.808,42	0,09	3.925.137,37	0,05	1.620.410,00	0,02	2.281.628,02	0,03	2.627.313,79	0,03
Transferências de Capital	216.518.335,75	2,88	5.651.079,62	0,08	33.292.448,53	0,42	77.928.983,65	0,97	51.327.890,35	0,59
Outras Receitas de Capital	338.168.122,28	4,50	534.036,68	0,01	427.708,43	0,01	731.071,00	0,01	30.000,00	0,00
TOTAL DA RECEITA	**7.508.771.421,16**	**100,00**	**7.266.701.062,36**	**100,00**	**7.840.421.385,29**	**100,00**	**8.016.470.829,20**	**100,00**	**8.667.356.202,11**	**100,00**

Tabela 5 - Fonte - i-Gesp

A seguir o gráfico da evolução da receita total de 2014 a 2018

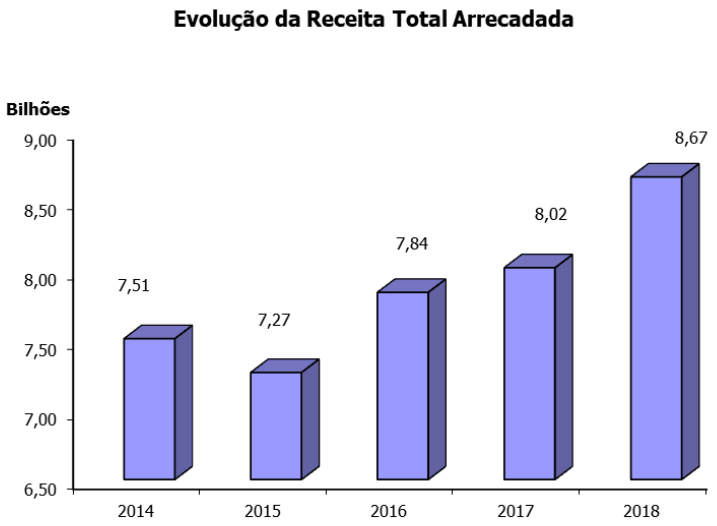

3.2.4 DESPESA PÚBLICA

Conceitua-se despesa pública como sendo grupo dos dispêndios do Órgão Governamental ou de outra pessoa de direito público, necessários para a implantação e funcionamento dos serviços públicos mantidos pelo Estado. O art. 12 da Lei Federal n. 4.320/64 classifica a despesa em despesas correntes, subdividindo-se em despesas de custeio e transferências correntes, e em despesas de capital, que por sua vez englobam os investimentos, as inversões financeiras e as transferências de capital.

Durante o exercício de 2018, o Governo do Estado, através de medidas coerentes com a realidade e o comportamento da receita arrecadada, realizou despesas no total de R$ 8.787.820.831,18, sendo inferior à despesa fixada aprovada pelo Legislativo no montante de R$ 655.528.586,74, que corresponde à economia orçamentária do período, uma vez que a autorizada importara o valor de R$ 9.443.349.417,92.

Demonstrativo Comparativo da Despesa Autorizada com a Realizada					
Categoria Econômica	Despesa			Economia Orçamentária	
	Autorizada R$	Realizada R$	% de Realização	R$	%
Despesas Correntes	**8.491.313.782,16**	**8.115.886.424,83**	**95,58**	**375.427.357,33**	**4,42**
Pessoal e Encargos Sociais	5.657.207.020,22	5.561.626.595,15	98,31	95.580.425,07	1,69
Juros e Encargos da Dívida	157.751.204,00	156.209.951,02	99,02	1.541.252,98	0,98
Outras Despesas Correntes	2.676.355.557,94	2.398.049.878,66	89,60	278.305.679,28	10,40
Despesas de Capital	**952.035.635,76**	**671.934.406,35**	**70,58**	**280.101.229,41**	**29,42**
Investimentos	659.088.864,76	385.599.929,09	58,50	273.488.935,67	41,50
Inversões Financeiras	14.000.000,00	11.447.647,80	81,77	2.552.352,20	18,23
Amortização da Dívida	278.946.771,00	274.886.829,46	98,54	4.059.941,54	1,46
Reserva de Contingência	**-**	**-**	**-**	**-**	**-**
TOTAL DA DESPESA	**9.443.349.417,92**	**8.787.820.831,18**	**93,06**	**655.528.586,74**	**6,94**

Tabela 6 - Fonte - i-Gesp

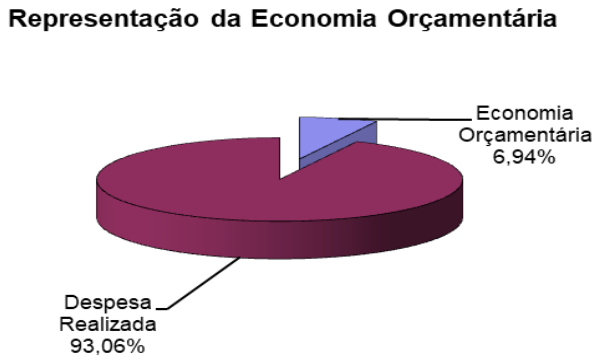

Comparativo da Despesa Autorizada com a Realizada por Categoria

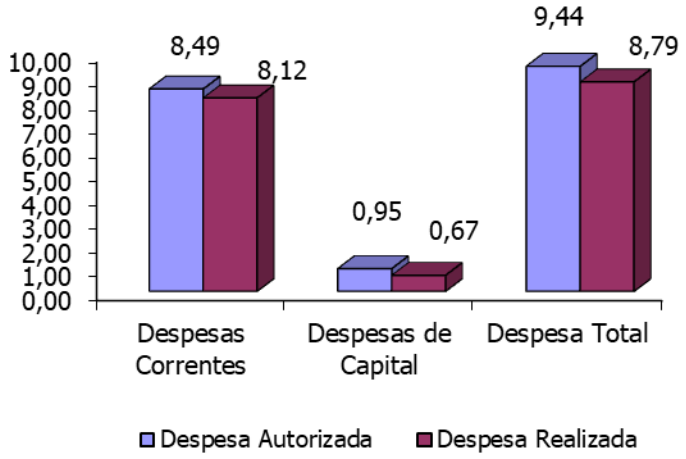

Ao compararmos a despesa autorizada com a realizada, os maiores valores de economia orçamentária, por Poder, por Função e por Categoria Econômica, foram:

Origem	Maior economia orçamentária	R$
Poder	Executivo	617.256.536,46
Função	Transporte	110.797.759,42
Categoria Econômica	Outras Despesas Correntes	278.305.679,28

Tabela 7 - Fonte i-Gesp

Nos gráficos a seguir é demonstrada a execução da despesa de 2018, por dois ângulos: categoria econômica e grupo de despesa:

Despesa Realizada por Categoria

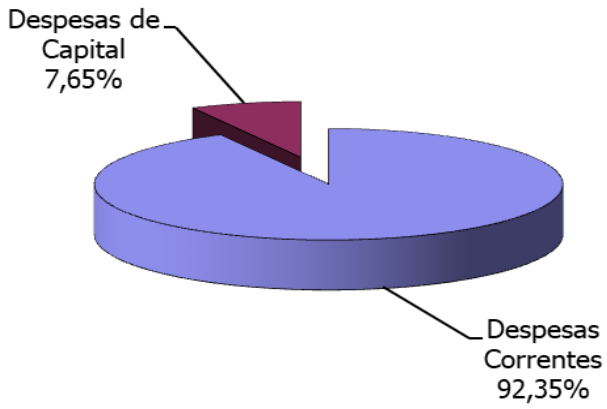

Despesa Realizada por Grupo

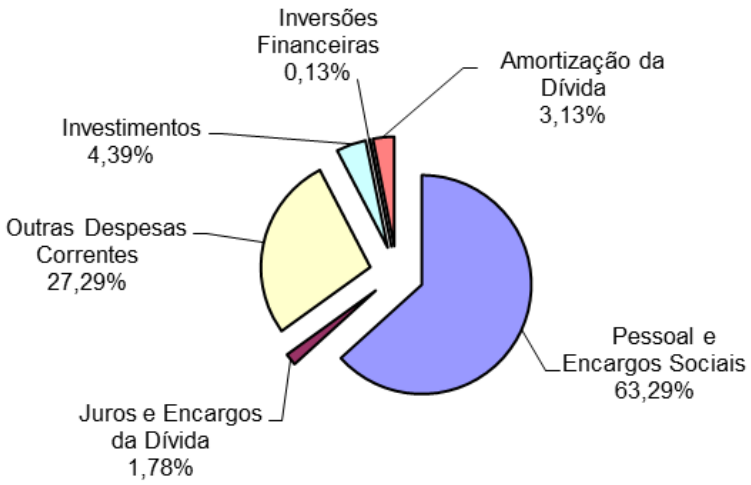

3.2.4.1 DESPESAS PRÓPRIAS E COM TRANSFERÊNCIAS

São consideradas como despesas próprias, aquelas em que o Estado aplica diretamente os recursos, compreendendo as despesas com pessoal, custeio, investimentos e outras necessárias ao funcionamento e aprimoramento da máquina pública. Em 2018 representaram 99,12% da despesa total.

As despesas com transferências corresponde àquelas repassadas pelo Estado para outros entes públicos e os repasses voluntários a entidades de direito público ou privado. Representaram 0,88% do total.

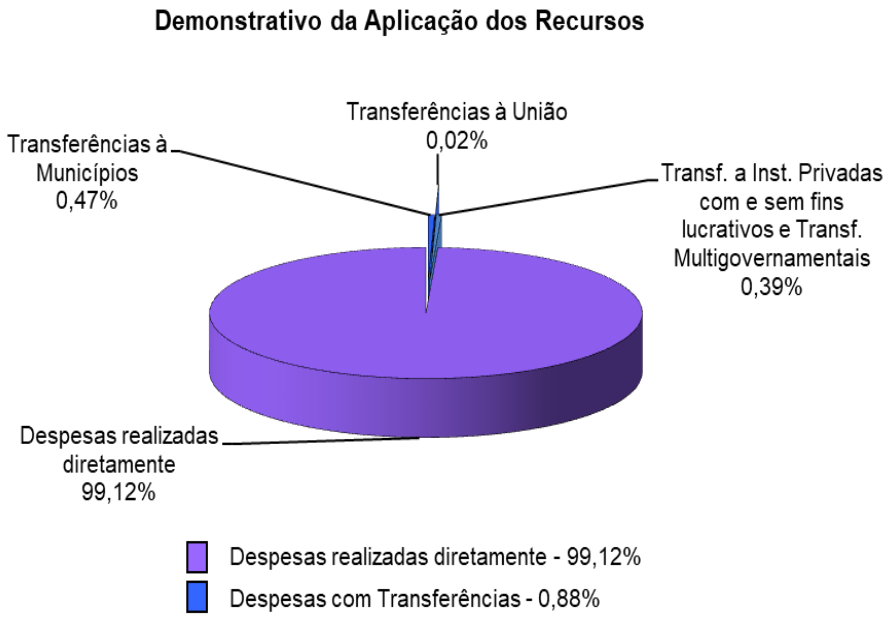

3.2.4.2 COMPORTAMENTO DA DESPESA REALIZADA

Categoria Econômica	2017	2018	Variação
	R$	R$	%
Despesas Correntes	**7.881.639.206,95**	**8.115.886.424,83**	**2,97**
Pessoal e Encargos Sociais	5.521.939.845,46	5.561.626.595,15	0,72
Juros e Encargos da Dívida	158.739.378,49	156.209.951,02	-1,59
Outras Despesas Correntes	2.200.959.983,00	2.398.049.878,66	8,95
Despesas de Capital	**613.287.993,01**	**671.934.406,35**	**9,56**
Investimentos	311.832.488,63	385.599.929,09	23,66
Inversões Financeiras	30.679.789,01	11.447.647,80	-62,69
Amortização da Dívida	270.775.715,37	274.886.829,46	1,52
TOTAL DA DESPESA	**8.494.927.199,96**	**8.787.820.831,18**	**3,45**

Tabela 8 - Fonte - i-Gesp

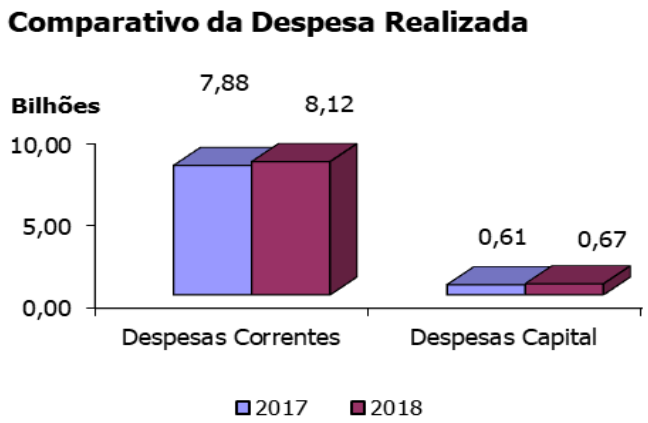

Na parte da despesa, a Despesa Corrente apresentou um incremento nominal de 2,97%.

Em termos da Despesa de Capital, houve um aumento na ordem de 9,56%. Neste grupo, destaca-se Investimentos com um acréscimo de 23,66% e Inversões Financeiras apresentando um decréscimo na ordem de 62,69%.

A despesa total sofreu um aumento em relação ao exercício anterior de 3,45%.

3.2.4.3 ANÁLISE DA DESPESA REALIZADA

Na tabela a seguir apresenta-se uma análise vertical da despesa nos últimos 5 (cinco) anos, permitindo mensurar a participação relativa de cada item da despesa em relação ao total realizado no respectivo exercício.

Demonstrativo de Representatividade de cada Item da Despesa - Análise Vertical										
Categoria Econômica	**2014**		**2015**		**2016**		**2017**		**2018**	
	R$	**%**	**R$**	**%**	**R$**	**%**	**R$**	**%**	**R$**	**%**
Despesas Correntes	**6.703.382.137,23**	**90,12**	**6.917.455.119,83**	**92,12**	**7.138.760.273,96**	**91,79**	**7.881.639.206,95**	**92,78**	**8.115.886.424,83**	**92,35**
Pessoal e Encargos Sociais	4.646.853.057,53	62,47	4.774.480.750,13	63,58	4.888.923.114,57	62,86	5.521.939.845,46	65,00	5.561.626.595,15	63,29
Juros e Encargos Dívida	153.637.832,83	2,07	174.450.228,12	2,32	148.565.813,32	1,91	158.739.378,49	1,87	156.209.951,02	1,78
Outras Despesas Correntes	1.902.891.246,87	25,58	1.968.524.141,58	26,22	2.101.271.346,07	27,02	2.200.959.983,00	25,91	2.398.049.878,66	27,29
Despesas de Capital	**734.710.983,18**	**9,88**	**591.620.084,17**	**7,88**	**638.310.523,42**	**8,21**	**613.287.993,01**	**7,22**	**671.934.406,35**	**7,65**
Investimentos	500.244.930,08	6,73	337.967.651,29	4,49	369.675.557,23	4,74	311.832.488,63	3,66	385.599.929,09	4,38
Inversões Financeiras	21.125.727,54	0,28	11.371.235,69	0,15	37.324.013,42	0,48	30.679.789,01	0,36	11.447.647,80	0,13
Amortização Dívida	213.340.325,56	2,87	242.281.197,19	3,23	231.310.952,77	2,97	270.775.715,37	3,19	274.886.829,46	3,13
TOTAL DA DESPESA	**7.438.093.120,41**	**100,00**	**7.509.075.204,00**	**100,00**	**7.777.070.797,38**	**100,00**	**8.494.927.199,96**	**100,00**	**8.787.820.831,18**	**100,00**

Tabela 9 - Fonte - i-Gesp

A seguir o gráfico do comportamento da despesa total de 2014 a 2018:

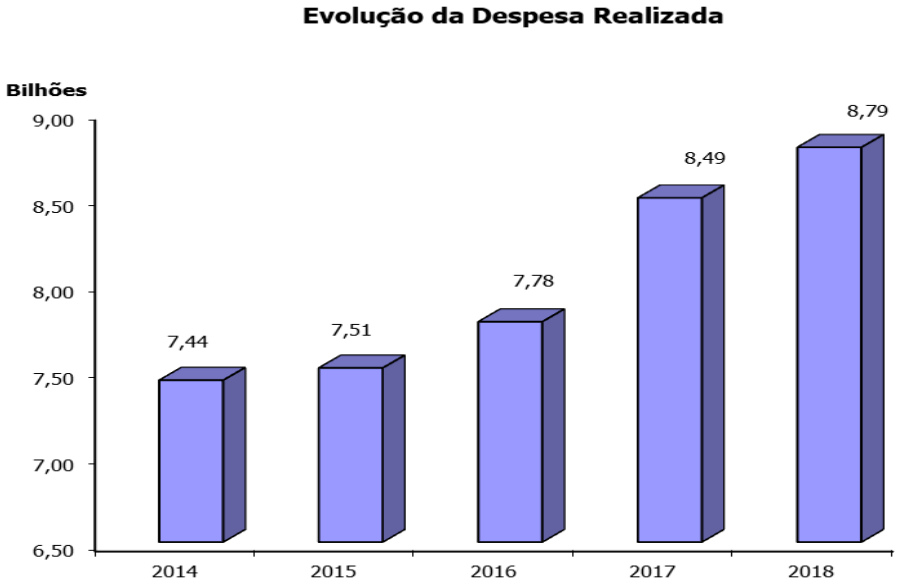

A seguir, a tabela 10 apresenta o Demonstrativo comparativo da Despesa autorizada com a realizada, por Órgão segundo os Poderes:

Demonstrativo Comparativo da Despesa Autorizada com a Realizada por Órgão Segundo os Poderes

Poderes e Órgãos	Despesa			Economia Orçamentária	
	Autorizada R$	Realizada R$	% de Realização	R$	%
Poder Legislativo	**351.333.612,45**	**332.394.518,30**	**94,61**	**18.939.094,15**	**5,39**
Assembléia Legislativa	213.312.000,00	203.818.832,33	95,55	9.493.167,67	4,45
Tribunal de Contas do Estado	135.778.250,00	127.658.432,25	94,02	8.119.817,75	5,98
Fundo de Moderniz. do Tribunal de Contas do Est. de SE	2.243.362,45	917.253,72	40,89	1.326.108,73	59,11
Poder Judiciário	**632.886.126,00**	**613.553.169,87**	**96,95**	**19.332.956,13**	**3,05**
Tribunal de Justiça	535.616.126,00	530.117.438,51	98,97	5.498.687,49	1,03
Fundo Especial de Recursos de Despesas	97.270.000,00	83.435.731,36	85,78	13.834.268,64	14,22
Poder Executivo	**8.459.129.679,47**	**7.841.873.143,01**	**92,70**	**617.256.536,46**	**7,30**
Sec. de Est. de Governo	3.070.000,00	2.426.463,87	79,04	643.536,13	20,96
Procuradoria Geral do Estado	41.273.000,00	40.886.573,40	99,06	386.426,60	0,94
Procuradoria Geral do Estado - Despesas Centralizadas	64.960.770,00	64.367.992,16	99,09	592.777,84	0,91
Ministério Público do Estado	205.171.232,42	203.136.342,96	99,01	2.034.889,46	0,99
Fundo Especial do Ministério Público do Estado de Sergipe	989.273,35	708.960,60	71,66	280.312,75	28,34
Vice-Governadoria Estadual	220.399,61	220.399,61	100,00	0,00	0,00
Sec. de Est. da Casa Civil	32.399.600,39	24.445.179,23	75,45	7.954.421,16	24,55
Agência Reguladora de Serviços Públicos do Estado de Sergipe - AGRESE	2.810.000,00	1.796.414,38	63,93	1.013.585,62	36,07
Empresa Sergipana de Tecnologia da Informação	10.970.200,00	9.522.609,20	86,80	1.447.590,80	13,20
Empresa de Desenvov. Sustentável do Estado de Sergipe	8.500.000,00	7.995.257,00	94,06	504.743,00	5,94
Fundo Estadual de Habitação de Interesse Social	6.850.000,00	978.919,84	14,29	5.871.080,16	85,71
Sec. de Est. do Planejamento, Orçamento e Gestão	53.410.326,53	46.411.686,89	86,90	6.998.639,64	13,10
Seplag - Despesas Centralizadas	179.813.000,00	178.194.883,91	99,10	1.618.116,09	0,90
Instituto de Prom. e Assist. à Saúde dos Servid. do Est. SE	256.300.000,00	245.642.258,49	95,84	10.657.741,51	4,16
Fundo de Desenvolv. de Rec. Humanos da Adm. Estadual	3.614.941,47	1.691.614,55	46,80	1.923.326,92	53,20
Sec. de Est. da Fazenda	250.418.432,00	242.061.475,47	96,66	8.356.956,53	3,34
Sec. de Est. da Fazenda - Despesas Centralizada	469.102.000,00	463.546.419,58	98,82	5.555.580,42	1,18
Fundo de Incentivo à Arrecadação Tributária	49.005.536,18	44.758.005,30	91,33	4.247.530,88	8,67
Sec. de Est. da Agricultura e do Desenvolvimento Rural	46.689.568,00	26.901.823,76	57,62	19.787.744,24	42,38
Empresa de Desenvolvimento Agropecuário de Sergipe	71.791.885,00	64.498.229,45	89,84	7.293.655,55	10,16
Companhia de Desenv. de Rec. Hídricos e Irrigação de SE	52.825.901,00	47.613.596,51	90,13	5.212.304,49	9,87
Sec. de Est. da Educação	544.954.355,29	473.067.783,11	86,81	71.886.572,18	13,19
Fundo de Man. e Des. da Educ. Bás. e V. dos P. da Educação	677.437.503,71	667.489.583,89	98,53	9.947.919,82	1,47
Fundação Aperipe de Sergipe	8.400.000,00	6.337.454,07	75,45	2.062.545,93	24,55
Sec. de Est. Desenv. Econômico e da Ciência e Tecnologia	9.160.495,50	5.848.459,82	63,84	3.312.035,68	36,16
Junta Comercial de Sergipe	4.500.000,00	4.161.415,36	92,48	338.584,64	7,52
Instituto Tecnológico e de Pesquisas do Estado de Sergipe	14.145.000,00	13.102.702,47	92,63	1.042.297,53	7,37
Fundação de Apoio à Pesquisa e a Inov. Tecnológica de SE	3.985.300,00	2.465.614,20	61,87	1.519.685,80	38,13
Cia de Desenvolv. Industrial e de Recursos Minerais de SE	44.300.000,00	33.156.985,72	74,85	11.143.014,28	25,15
Empresa Sergipana de Turismo	5.657.000,00	4.740.672,14	83,80	916.327,86	16,20
Fundo de Apoio à Industrialização	100.000,00	0,00	0,00	100.000,00	100,00

Tabela 10 - Continua

Continuação Tabela 10

Demonstrativo Comparativo da Despesa Autorizada com a Realizada por Órgão Segundo os Poderes

Poderes e Órgãos	Despesa			Economia Orçamentária	
	Autorizada R$	Realizada R$	% de Realização	R$	%
Fundo Estadual para o Desenvolv. Científico e Tecnológico	13.298.870,00	7.389.463,28	55,56	5.909.406,72	44,44
Fundo Estadual de Saúde	1.193.883.000,00	1.159.398.663,66	97,11	34.484.336,34	2,89
Sec. de Est. da Justiça e de Defesa ao Consumidor	174.259.672,97	137.980.103,20	79,18	36.279.569,77	20,82
Fundo Penitenciário do Estado de Sergipe	27.928.506,23	18.790.935,83	67,28	9.137.570,40	32,72
Fundo Estadual de Protroteção e Defesa do Consumidor	200.000,00	102.432,39	51,22	97.567,61	48,78
Sec. de Est. da Segurança Pública	327.915.000,00	318.958.733,28	97,27	8.956.266,72	2,73
Hospital da Policia Militar	1.932.851,13	487.349,67	25,21	1.445.501,46	74,79
Departamento Estadual de Trânsito de Sergipe	96.977.229,33	91.562.018,42	94,42	5.415.210,91	5,58
Fundo Especial para Segurança Pública	26.700.000,00	24.718.726,79	92,58	1.981.273,21	7,42
Corpo de Bombeiros Militar do Estado de Sergipe	85.500.000,00	81.319.579,21	95,11	4.180.420,79	4,89
Sec. de Est. da Inclusão, Assistência e do Desenvolv. Social	17.342.489,00	12.004.826,84	69,22	5.337.662,16	30,78
Departamento Estadual de Proteção e Defesa Civil	2.875.959,00	908.890,13	31,60	1.967.068,87	68,40
Fundação Renascer do Estado de Sergipe	43.164.000,00	37.438.868,75	86,74	5.725.131,25	13,26
Fundo Estadual dos Direitos da Criança e do Adolescente	670.860,00	602.466,15	89,81	68.393,85	10,19
Fundo Estadual dos Direitos e Proteção ao Idoso	380.000,00	249.645,52	65,70	130.354,48	34,30
Fundo Estadual de Assistência Social	9.281.802,63	3.631.401,31	39,12	5.650.401,32	60,88
Fundo Estadual de Combate e Erradicação da Pobreza	35.268.999,37	27.594.797,13	78,24	7.674.202,24	21,76
Polícia Militar do Estado de Sergipe	566.000.000,00	559.633.517,26	98,88	6.366.482,74	1,12
Sec. de Est. da Infraestrutura e do Des. Energ. Sustentável	301.617.455,99	199.822.855,49	66,25	101.794.600,50	33,75
Departamento de Infraestrutura Rodoviária de Sergipe	183.891.544,01	100.323.125,50	54,56	83.568.418,51	45,44
Companhia Estadual de Habitação e Obras Públicas	54.669.572,00	52.672.737,18	96,35	1.996.834,82	3,65
Sec. de Est. da Cultura	15.444.744,32	14.073.949,20	91,12	1.370.795,12	8,88
Fundo Estadual de Desenvolvimento Cultural e Artístico	1.539.000,00	1.318.415,22	85,67	220.584,78	14,33
Defensoria Pública Geral do Estado de Sergipe	58.210.450,00	57.512.851,03	98,80	697.598,97	1,20
Fundo de Modern. e Aparelh. da Defens. Públ. do Est. de SE	479.975,00	202.199,63	42,13	277.775,37	57,87
Sec. de Est. da Comunicação Social	20.500.000,00	13.392.346,96	65,33	7.107.653,04	34,67
Unidade Técnica de Adm. do Programa Águas de Sergipe	45.880.000,00	33.960.703,63	74,02	11.919.296,37	25,98
Sec. de Est. do Meio Ambiente e dos Rec. Hídricos	14.320.000,00	11.536.549,98	80,56	2.783.450,02	19,44
Administração Estadual do Meio Ambiente	9.500.000,00	7.405.066,49	77,95	2.094.933,51	22,05
Fundo de Defesa de Meio Ambiente de Sergipe	20.000,00	0,00	0,00	20.000,00	100,00
Fundo Estadual de Recursos Hídricos	12.203.000,00	3.259.093,42	26,71	8.943.906,58	73,29
Sec. de Est. do Turismo	37.663.000,00	20.256.614,95	53,78	17.406.385,05	46,22
Controladoria Geral do Estado	3.414.000,00	3.035.350,42	88,91	378.649,58	11,09
Instituto de Previdência dos Servidores do Est. de Sergipe	10.050.000,00	8.597.421,26	85,55	1.452.578,74	14,45
Fundo Financeiro de Previdência do Estado de SE	1.933.799.978,04	1.895.377.526,07	98,01	38.422.451,97	1,99
Sec. de Est. do Esporte e do Lazer	9.522.000,00	8.178.140,82	85,89	1.343.859,18	14,11
TOTAL DA DESPESA	**9.443.349.417,92**	**8.787.820.831,18**	**93,06**	**655.528.586,74**	**6,94**

Tabela 10 - Fonte i-Gesp

Por outro lado a tabela 11 compara a Despesa autorizada com a realizada, por Função:

Demonstrativo Comparativo da Despesa Autorizada com a Realizada por Função					
Funções	**Despesa**			**Economia Orçamentária**	
	Autorizada R$	**Realizada R$**	**% de Realização**	**R$**	**%**
Administração	920.849.358,65	870.910.173,01	94,58	49.939.185,64	5,42
Agricultura	186.777.307,53	149.232.702,71	79,90	37.544.604,82	20,10
Assistência social	108.984.110,00	82.430.895,83	75,64	26.553.214,17	24,36
Ciência e Tecnologia	31.804.170,00	23.074.450,88	72,55	8.729.719,12	27,45
Comércio e Serviço	47.485.000,00	28.870.424,62	60,80	18.614.575,38	39,20
Comunicações	8.400.000,00	6.337.454,07	75,45	2.062.545,93	24,55
Cultura	16.913.744,32	15.278.825,06	90,33	1.634.919,26	9,67
Desporto e Lazer	36.136.201,25	21.577.170,88	59,71	14.559.030,37	40,29
Direitos da Cidadania	202.548.179,20	157.027.010,78	77,53	45.521.168,42	22,47
Educação	1.224.491.859,00	1.141.245.060,06	93,20	83.246.798,94	6,80
Encargos Especiais	539.477.914,00	515.501.792,61	95,56	23.976.121,39	4,44
Energia	-	-	-	-	-
Essencial a Justiça	289.239.556,77	285.562.553,64	98,73	3.677.003,13	1,27
Gestão Ambiental	77.923.000,00	56.161.413,52	72,07	21.761.586,48	27,93
Habitação	44.989.552,00	38.487.633,17	85,55	6.501.918,83	14,45
Indústria	53.326.495,50	38.911.322,27	72,97	14.415.173,23	27,03
Judiciária	632.886.126,00	613.553.169,87	96,95	19.332.956,13	3,05
Legislativa	351.333.612,45	332.394.518,30	94,61	18.939.094,15	5,39
Organização Agrária	310.000,00	-	-	310.000,00	100,00
Previdência Social	1.919.335.978,04	1.890.572.153,77	98,50	28.763.824,27	1,50
Saneamento	55.800.000,00	47.841.704,62	85,74	7.958.295,38	14,26
Saúde	1.193.883.000,00	1.159.398.663,66	97,11	34.484.336,34	2,89
Segurança Pública	1.115.725.080,46	1.080.505.863,48	96,84	35.219.216,98	3,16
Trabalho	-	-	-	-	-
Transporte	265.535.918,01	154.738.158,59	58,27	110.797.759,42	41,73
Urbanismo	119.193.254,74	78.207.715,78	65,61	40.985.538,96	34,39
Reserva de Contingência	-	-	-	-	-
Reserva do RPPS	-	-	-	-	-
TOTAL DA DESPESA	**9.443.349.417,92**	**8.787.820.831,18**	**93,06**	**655.528.586,74**	**6,94**

Tabela 11 - Fonte - i-Gesp

A seguir os gráficos da Representação da Despesa realizada por Função 2017/2018.

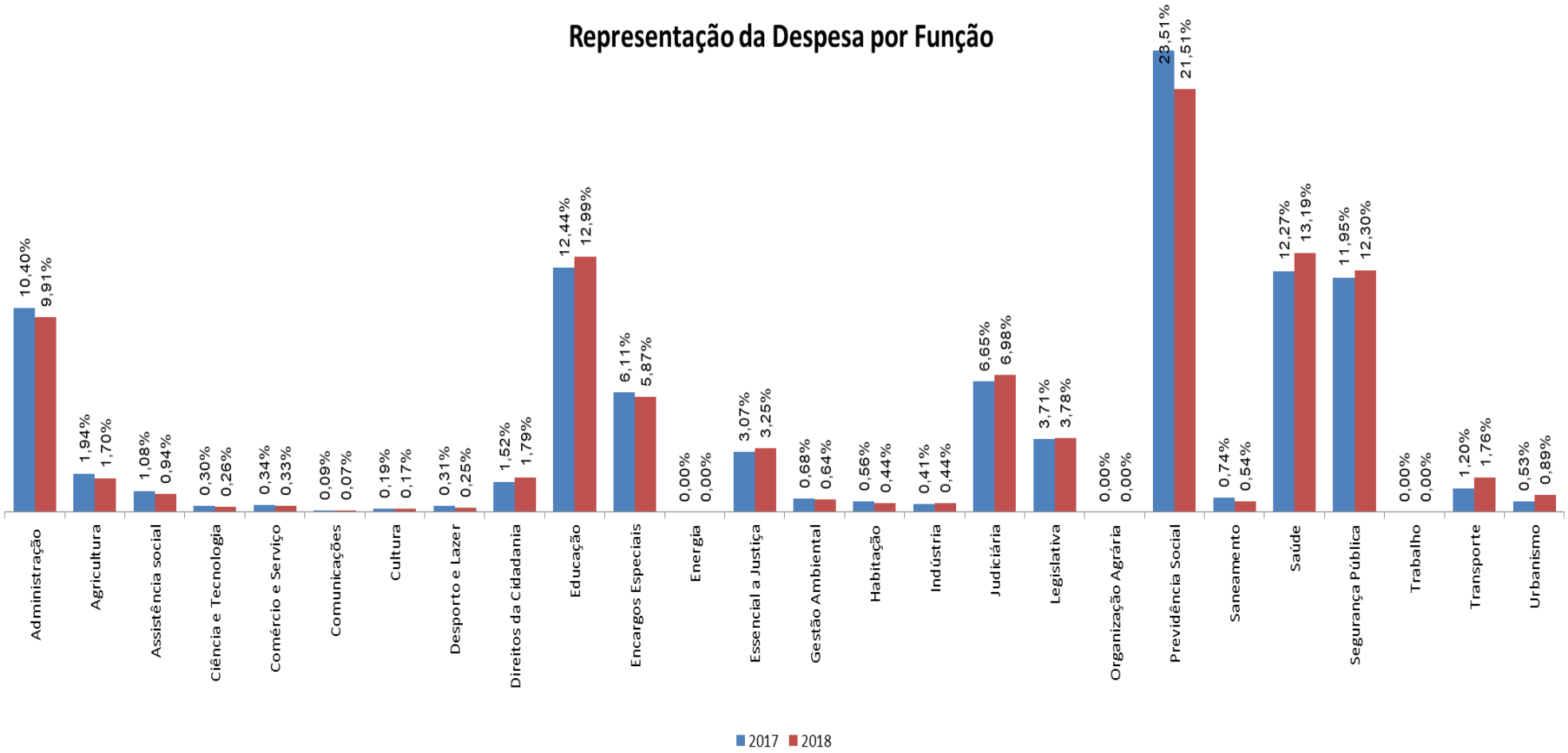

Na seqüência apresentam-se os gráficos da despesa realizada por Poder / Órgão e o seu comparativo nos exercícios de 2017 e 2018.

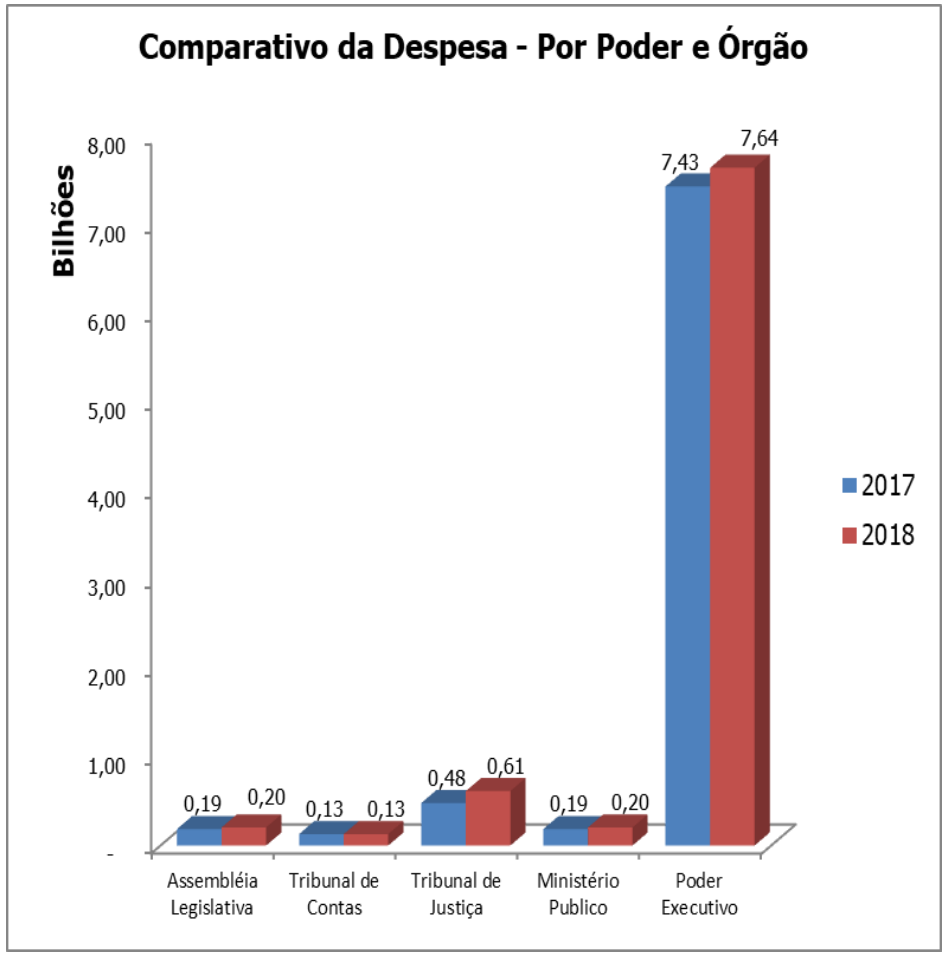

3.2.4.4 Despesas com Manutenção e Desenvolvimento do Ensino e do FUNDEB

A tabela a seguir apresenta um Demonstrativo da aplicação de recursos na Manutenção e Desenvolvimento do Ensino – MDE, no exercício 2018:

- Quadro I - a receita estabelecida pela Constituição Federal, em seu art. 212, como sendo a base de cálculo;

- Quadro II - os valores retidos ou repassados ao Fundo de Manutenção e Desenvolvimento da Educação Básica e Valorização do Magistério – FUNDEB, os valores efetivamente recebidos do citado fundo, apresentando, portanto, o montante de recursos da educação redistribuídos aos Municípios (Perda com a redistribuição do FUNDEB);

- Quadro III - o detalhamento da despesa aplicada por nível de ensino; e,

- Quadro IV - um resumo da aplicação dos recursos em MDE, e o respectivo percentual alcançado no ano, que foi de 25,46%, cumprindo assim o mínimo exigido constitucionalmente que é de 25,00%.

DEMONSTRATIVO DA APLICAÇÃO DOS RECURSOS NA MANUTENÇÃO E DESENVOLVIMENTO DO ENSINO

I. Quadro de Demonstração da Receita Orçamentária Arrecadada

Receita Orçamentária Arrecadada	Valor
ICMS [1]	2.382.359.572,67
IPVA [1]	110.322.288,89
ITCMD	21.292.033,13
IRRF	355.418.758,94
Cota-Parte do FPE	3.672.599.415,67
Cota-Parte do IPI-Exportação [1]	2.697.068,47
Desoneração do ICMS (Lei Complementar nº 87/96)	3.588.269,28
Dívida Ativa do ICMS [1]	90.457.475,73
Dívida Ativa do IPVA [1]	3.319.463,93
Dívida Ativa dos demais impostos	367.007,19
Multas, Juros e Atualização Monetária do ICMS, inclusive de sua Dívida Ativa [1]	17.332.351,05
Multas, Juros e Atualização Monetária do IPVA, inclusive de sua Dívida Ativa [1]	2.767.020,97
Multas, Juros e Atualização Monetária dos demais impostos, inclusive de sua Dívida Ativa	1.140.356,90
TOTAL	**6.663.661.082,82**

Nota:
1 - o valor apresentado já deduz a transferência constitucional e legal aos Municipios:

II. Quadro de contribuição ao FUNDEB e redistribuição de sua receita ao Estado

▪ CONTRIBUIÇÃO PARA FORMAÇÃO DO FUNDEB	(A)	1.271.661.323,37
▪ RECEITA RECEBIDA DO FUNDEB	(B)	666.876.922,54
RECURSO DA EDUCAÇÃO CONSTITUCIONALMENTE REDISTRIBUIDO AOS MUNICÍPIOS	(C) = (A - B)	**604.784.400,83**

III. Quadro de Aplicação da Despesa

Despesas com MDE	Despesa Orçamentária	Restos a Pagar	Total da Despesa Aplicada
Educação Infantil	-	-	0,00
Ensino Fundamental	92.523.675,35	18.552.536,38	111.076.211,73
Ensino Médio	282.026.006,99	31.970.481,19	313.996.488,18
Ensino Superior	-	-	0,00
Demais Despesas consideradas na MDE	-	-	0,00
TOTAL (D)	**374.549.682,34**	**50.523.017,57**	**425.072.699,91**

IV. Quadro de Apuração da Aplicação na Manutenção e Desenvolvimento do Ensino

Total Despesa Aplicada (A + D)	1.696.734.023,28
Total da Receita Base de Cálculo	6.663.661.082,82
% TOTAL DE APLICAÇÃO	**25,46%**

Tabela 12 - Fonte - Demonstrativo da Aplicação dos Recursos na Manutenção e Desenvolvimento do Ensino.

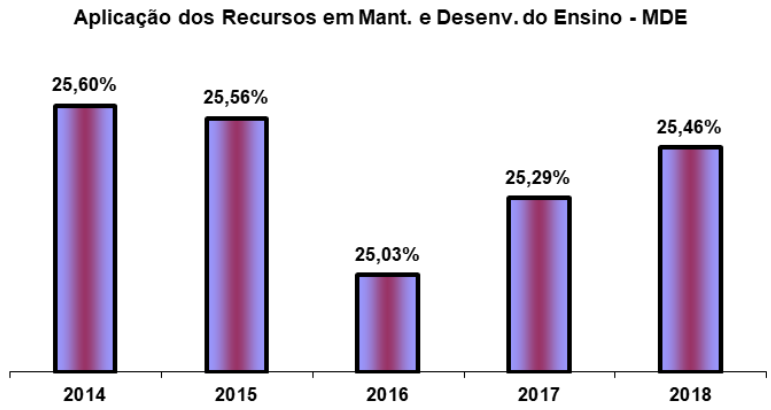

De acordo com o anexo III da Resolução TC nº. 243/07, foi aplicada no ano de 2018, o percentual de 85,82% dos recursos destinados ao FUNDEB na remuneração dos profissionais da educação básica, conforme Demonstrativo Gerencial do FUNDEB em anexo.

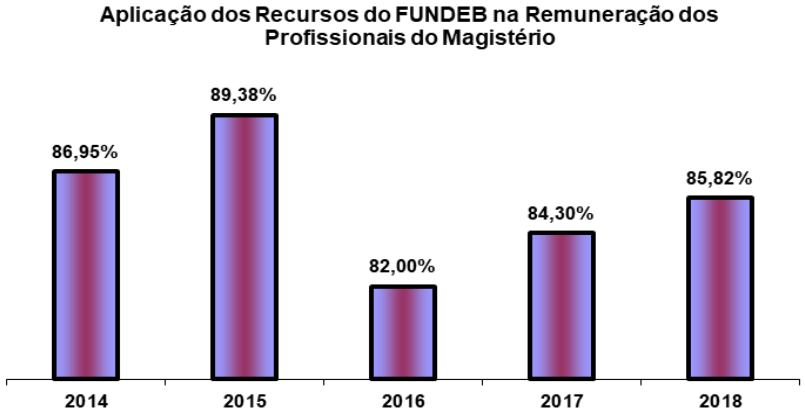

3.2.4.5 Despesas com Ações e Serviços Públicos de Saúde

De acordo com a Emenda Constitucional nº 29, de 13 de setembro de 2000, é obrigatória a aplicação de recursos mínimos do Governo Estadual para o financiamento das ações e serviços públicos de saúde. Do total das receitas arrecadadas de impostos e transferências, atendendo ao disposto estabelecido pelos incisos do art. 77 do Ato das Disposições Constitucionais Provisórias – ADCT da Constituição da República, deve ser aplicado o mínimo de 12,00% na saúde.

De acordo com a metodologia de cálculo adotada pelo Tribunal de Contas do Estado, através das Resoluções n.ºs 215/2002 e 232/2005, o Estado aplicou no exercício 2018, R$ 832.523.983,04 em ações e serviços públicos de Saúde, o que representou 12,49% de uma receita líquida de impostos e transferências, de R$ 6.663.661.082,82.

O quadro-resumo a seguir, mostra os dados de forma sucinta, os quais estão apresentados na forma do Anexo I da Resolução nº 283/2013 do TCE, elaborado pela Secretaria de Estado da Saúde, que discrimina, além da receita utilizada como base de cálculo, os dados da despesa aplicada no exercício 2017.

Orgão de Aplicação	Despesa Aplicada com Recursos Próprios
Fundo Estadual de Saúde	832.523.983,04
TOTAL	**832.523.983,04**

Tabela 13 - Fonte - Demonstr. dos Recursos Próprios Aplicados em Ações e Serviços de Saúde

Receita (Base de Cálculo)	6.663.661.082,82
Despesa Aplicada	832.523.983,04
% Aplicado	12,49%

Tabela 14

3.2.4.6 Despesa com Pessoal

A Despesa com Pessoal e Encargos que foi efetivamente realizada, demonstrada de forma sintética na tabela 18, no valor de R$ 5.561.626.595,15, está detalhada na tabela 15 e representa a despesa legalmente empenhada e liquidada no exercício 2018 da Administração Direta, incluídos os Poderes: Executivo, Legislativo, Judiciário, o Ministério Público e o Tribunal de Contas do Estado, como também a despesa com pessoal das Autarquias, Fundações, Fundos e Empresas Estatais Dependentes.

Desta forma, a tabela 15 detalha o total da Despesa com Pessoal, de acordo com a metodologia de apuração do art. 18 da LC nº 101/2000 (Lei de Responsabilidade Fiscal).

Demonstrativo Analítico da Despesa com Pessoal e Encargos CONSOLIDADO GERAL (Metodologia de apuração - Art. 18 da LC nº 101/2000)		
Elementos de Despesa com Pessoal (Grupo 31)	**R$**	**%**
Aposentadorias e Reformas	1.528.848.160,50	27,49%
Contratação por Tempo Determinado Pessoal Civil	39.830.202,84	0,72%
Despesas Exercícios Anteriores	63.667.497,57	1,14%
Indenizações Trabalhistas	15.748.966,93	0,28%
Obrigações Patronais	811.983.396,87	14,60%
Outras Despesas Variáveis - Pessoal Civil	98.002.315,28	1,76%
Outras Despesas Variáveis - Pessoal Militar	10.526.103,46	0,19%
Outros Benefícios Previdenciários	3.239,16	0,00%
Contribuição a Entidades Fechadas de Previdência	943.611,10	0,02%
Pensões	357.597.984,61	6,43%
Ressarcimento Despesa Pessoal Requisitado	5.489.710,60	0,10%
Sentenças Judiciais	52.206.529,03	0,94%
Vencimento e Vantagens Fixas - Pessoal Civil	2.108.779.197,38	37,92%
Vencimento e Vantagens Fixas - Pessoal Militar	467.999.679,82	8,41%
TOTAL GERAL DA DESPESA COM PESSOAL	**5.561.626.595,15**	**100,00%**

Tabela 15 - Fonte - i-Gesp

De acordo com os artigos 19, 20 e 22 da Lei Complementar nº 101/2000 (Lei de Responsabilidade Fiscal), o limite máximo e prudencial de comprometimento da Receita Corrente Líquida com Despesa de Pessoal e Encargos estão discriminados a seguir:

Poder/Órgão	Limite %	
	Máximo	**Prudencial**
Poder Executivo	49,00%	46,55%
Poder Legislativo	3,00%	2,85%
Assembléia	1,84%	1,75%
Tribunal de Contas	1,16%	1,10%
Poder Judiciário	6,00%	5,70%
Ministério Público	2,00%	1,90%
TOTAL	**60,00%**	**57,00%**

Tabela 16

A tabela 17 apresenta, de forma resumida, o Demonstrativo da Receita Corrente Líquida de 2017 conforme consta no Relatório Resumido de Execução Orçamentária - RREO de NOV – DEZ/2018.

Demonstrativo da Receita Corrente Líquida	
Receita Corrente Bruta	**10.001.085.294,49**
(-) Transferências Constitucionais e Legais	-1.030.650.746,09
(-) Contrib. para o Plano de Previdência do Servidor	-319.164.980,29
(-) Compensão Financ. entre Regimes Previdência	-8.123.108,07
(-) Dedução de Receita para formação do FUNDEB	-1.271.661.323,37
RECEITA CORRENTE LÍQUIDA	**7.371.485.136,67**

Tabela 17 - Fonte - Anexo III do RREO do 6º Bim.

De acordo com os dados extraídos da Contabilidade Consolidada do Estado e da Portaria nº 574/2007 da Secretaria do Tesouro Nacional – STN / MF, que estabelece o modelo do Relatório de Gestão Fiscal, para a União, Estados e Municípios, a Despesa Total com Pessoal de Poder ou Órgão ficou assim representada:

Demonstrativo Total com Pessoal da Receita Corrente Líquida				
Poder/Órgão	**Despesa com Pessoal**	**Deduções (art.19 par. 1º LC 101)**	**Despesa com Pessoal Líquida**	**% da RCL**
Poder Executivo	**4.700.766.195,05**	**1.197.626.263,51**	**3.503.139.931,54**	**47,52%**
Poder Legislativo	**210.624.214,26**	**2.729.326,43**	**207.894.887,83**	**2,82%**
Assembléia	123.034.840,64	338.224,37	122.696.616,27	1,66%
Tribunal de Contas	87.589.373,62	2.391.102,06	85.198.271,56	1,16%
Poder Judiciário	**441.690.482,24**	**32.536.560,16**	**409.153.922,08**	**5,55%**
Ministério Público	**162.965.320,74**	**22.190.416,47**	**140.774.904,27**	**1,91%**
Defensoria Pública	**45.580.382,86**	**109.756,11**	**45.470.626,75**	**0,62%**
TOTAL	**5.561.626.595,15**	**1.255.192.322,68**	**4.306.434.272,47**	**58,42%**

Tabela 18 - Fonte - Anexo I do 3º Relatório de Gestão Fiscal, para dados do Poder Executivo; e i-Gesp para demais Órgãos.

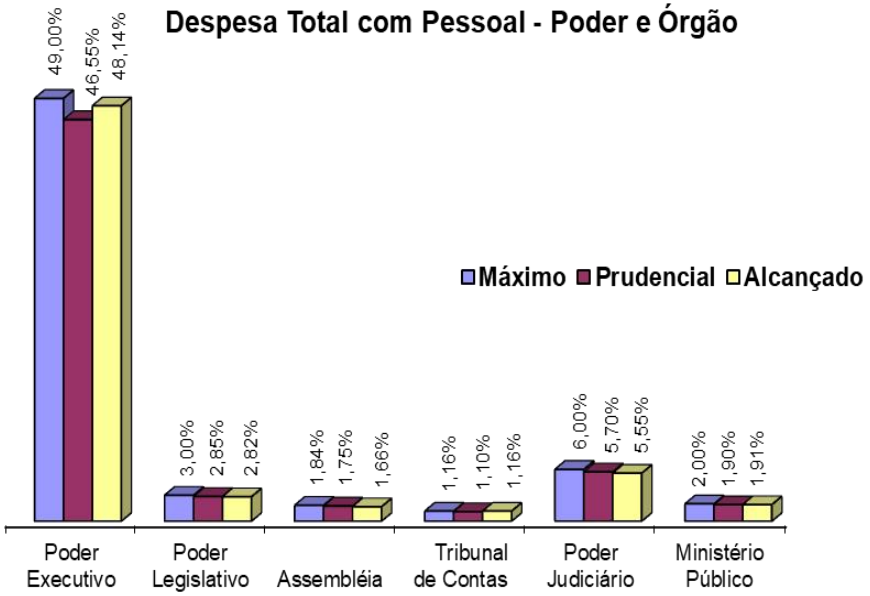

No percentual do Poder Executivo está incluído a Despesa de Pessoal da Defensoria Pública, conforme quadro abaixo:

Poder Executivo	47,52%
Defensoria Pública	0,62%

3.2.5 Resultado Orçamentário

Considerando que a receita arrecadada totalizou R$ 8.016.470.829,20, e que a despesa realizada foi de R$ 8.494.927.199,96, conclui-se que a gestão financeira decorrente da execução orçamentária resultou em um Déficit Financeiro de R$ 478.456.370,76.

Veja o resultado do exercício na tabela a seguir:

Resultado Financeiro decorrente da Execução Orçamentária	
Discriminação	**R$**
Receita Arrecadada	8.667.356.202,11
Despesa Realizada	8.787.820.831,18
Déficit Financeiro Decorrente da Execução Orçamentária	**-120.464.629,07**

Tabela 19 - Fonte - i-Gesp

3.3 GESTÃO FINANCEIRA

O resultado da gestão financeira é obtido através do Balanço Financeiro, que tem por objetivo demonstrar as receitas e despesas orçamentárias e os ingressos e saídas de natureza extra-orçamentária, que conjugados com os saldos existentes no início e no final do exercício, evidenciaram o resultado da gestão financeira:

Balanço Financeiro Sintético	
Especificação	**R$**
Disponibilidade Final em 2017	**817.596.295,14**
Receita	**34.020.133.822,30**
Ingressos oriundos da execução orçamentária	8.667.356.202,11
Operações financeiras extra-orçamentárias	25.352.777.620,19
Despesa	**33.765.629.234,71**
Dispêndio proveniente da execução orçamentária	8.787.820.831,18
Operações financeiras extra-orçamentárias	24.977.808.403,53
Disponibilidade Final em 2018	**1.072.100.882,73**

Tabela 20 - Fonte - i-Gesp

O resultado financeiro positivo em 2018, no montante de R$ 1.072.100.882,73, foi assegurado pelo superávit da execução orçamentária.

No campo financeiro o Estado conseguiu honrar com todos os compromissos rotineiros, como também, dispor de recursos financeiros para cobrir a totalidade dos restos a pagar inscritos em 31/12/2018, que foi de R$ 244.516.392,98.

O gráfico a seguir apresenta os resultados da gestão financeira nos últimos 5 (cinco) anos:

3.4 GESTÃO PATRIMONIAL

A Gestão Patrimonial tem por objetivo gerir e controlar o patrimônio das entidades, através da análise e acompanhamento dos fatos financeiros e/ou econômicos que afetam a situação patrimonial, subsidiando a tomada de decisão para otimizar recursos, reduzir gastos, diminuir o endividamento e, por meio de uma administração eficiente e eficaz, alcançar a valorização do patrimônio.

Os atos e fatos praticados pelo Governo são registrados e controlados, e para interpretação são utilizados basicamente dois instrumentos: o Balanço Patrimonial que evidencia, em uma determinada data, a posição do patrimônio (bens, direitos e obrigações) da entidade, e a Demonstração das Variações Patrimoniais que reflete as alterações sofridas pelo patrimônio durante um determinado período.

3.4.1 Balanço Patrimonial

O Balanço Patrimonial retrata a situação estática do Patrimônio do Estado, sob aspectos quantitativos compondo-se dos grupos de contas representadas na Tabela 21.

RELATÓRIO BALANÇO SINTÉTICO

PARÂMETROS UTILIZADOS
Exercício : **2018**
Tipo de Balanço : **BALANÇO PATRIMONIAL - PCASP**
Mês de Referência : **13**

Título	Exercício Atual	Exercício Anterior
ATIVO	7.186.809.422,00	6.962.071.191,29
ATIVO CIRCULANTE	1.515.427.928,31	1.500.183.527,68
CAIXA E EQUIVALENTE DE CAIXA	971.631.085,18	733.622.284,06
CREDITOS A CURTO PRAZO	79.407.837,48	88.653.339,77
DEMAIS CREDITOS E VALORES C/P	293.204.193,38	254.661.319,62
INVESTIMENTOS E APLICAÇÕES TEMP A CURTO PRAZO	101.903.629,28	370.748.219,61
ESTOQUES	60.448.662,39	46.094.768,95
VPD PAGAS ANTECIPADAMENTE	8.832.520,60	6.403.595,67
ATIVO NAO CIRCULANTE	5.671.381.493,69	5.461.887.663,61
REALIZAVEL A LONGO PRAZO	1.107.491.082,11	1.294.997.238,64
CREDITOS A LONGO PRAZO	1.065.186.374,60	1.256.889.269,43
INVESTIMENTOS TEMP A LONGO PRAZO	42.304.707,51	38.107.969,21
ESTOQUES	0,00	0,00
VPD PAGAS ANTECIPADAMENTE	0,00	0,00
INVESTIMENTOS	1.964.631.889,45	1.887.116.953,99
IMOBILIZADO	2.589.262.660,29	2.272.695.259,41
INTANGIVEL	9.995.861,84	7.078.211,57
PASSIVO E PATRIMONIO LIQUIDO	7.186.809.422,00	6.962.071.191,29
PASSIVO CIRCULANTE	1.202.103.715,19	1.628.237.502,47
OBRIG TRAB PREV E ASSIST A PAGAR C/P	335.126.595,40	590.885.578,60
EMPRESTIMOS E FINANCIAMENTOS A C/P	5.915.264,56	286.225.085,76
FORNECEDORES E CONTAS A PAGAR C/P	201.747.696,08	220.608.864,03
OBRIGAÇÕES FISCAIS A C/P	3.541.394,70	9.248.575,91
OBRIG DE REPART A OUTROS ENTES	679.982,25	679.982,25
PROVISÕES A C/P	79.147.115,26	37.644.794,50
DEMAIS OBRIGAÇÕES A C/P	575.945.666,94	482.944.621,42
PASSIVO NÃO CIRCULANTE	4.487.089.800,05	3.713.750.153,45
OBRIG TRAB PREV E ASSIST A PAGAR L/P	1.228.250.801,27	1.054.918.260,65
EMPRESTIMOS E FINANCIAMENTOS A L/P	3.021.568.999,12	2.581.287.298,49
FORNECEDORES E CONTAS A PAGAR L/P	12.100.000,00	12.100.000,00
OBRIGAÇÕES FISCAIS A L/P	82.896.603,65	50.009.510,64
PROVISÕES A L/P	15.435.083,67	15.435.083,67
DEMAIS OBRIGAÇÕES A L/P	126.838.312,34	0,00
RESULTADO DIFERIDO	0,00	0,00
PATRIMÔNIO LÍQUIDO	1.497.615.906,76	1.620.083.535,37
PATRIMÔNIO SOCIAL E CAPITAL SOCIAL	955.128.224,66	1.254.421.128,20
ADIANTAMENTO PARA FUTURO AUMENTO DE CAPITAL	0,00	0,00
RESERVAS DE CAPITAL	30.830.317,45	40.909.520,16
AJUSTES DE AVALIAÇÃO PATRIMONIAL	0,00	0,00
RESERVAS DE LUCROS	4.218.766,65	4.218.766,65
DEMAIS RESERVAS	205.227.872,74	205.227.872,74
RESULTADOS ACUMULADOS	302.210.725,26	115.306.247,62
RESULTADOS ACUMULADOS ANOS ANTERIORES	424.669.145,78	949.804.698,41
AJUSTES DE ANOS ANTERIORES	(264.234.398,23)	(588.354.429,65)
RESULTADO DO EXERCICIO	141.775.977,71	(246.144.021,14)
(-) AÇÕES / COTAS EM TESOURARIA	0,00	0,00

RELATÓRIO BALANÇO SINTÉTICO

PARÂMETROS UTILIZADOS
Exercício : **2018**
Tipo de Balanço : **QUADRO DOS ATIVOS E PASSIVOS FINANCEIROS E PERMANENTES (LEI 4.320/1964) - PCASP**
Mês de Referência : **13**

Título	Valor
ATIVO (I)	7.186.809.422,00
ATIVO FINANCEIRO	1.200.864.341,50
ATIVO PERMANENTE	5.985.945.080,50
PASSIVO (II)	5.689.193.515,24
PASSIVO FINANCEIRO	1.004.021.924,54
PASSIVO PERMANENTE	4.685.171.590,70
SALDO PATRIMONIAL (III) = (I-II)	1.497.615.906,76

RELATÓRIO BALANÇO SINTÉTICO

PARÂMETROS UTILIZADOS
Exercício : **2018**
Tipo de Balanço : **QUADRO DAS CONTAS DE COMPENSAÇÃO (LEI 4.320/1964) - PCASP**
Mês de Referência : **13**

Título	Valor
ATOS POTENCIAS ATIVOS	3.476.954.732,36
GARANTIAS E CONTRAGARANTIAS RECEBIDAS	0,00
DIREITOS CONVENIADOS E OUTROS INTRUM CONGENERES	2.131.641.322,45
DIREITOS CONTRATUAIS	1.345.313.409,91
OUTROS ATOS POTENCIAIS ATIVO	0,00
ATOS POTENCIAS PASSIVOS	3.476.954.732,36
GARANTIAS E CONTRAGARANTIAS CONCEDIDAS	0,00
OBRIGAÇÕES CONVENIADOS E OUTROS INTRUM CONGENERES	2.131.641.322,45
OBRIGAÇÕES CONTRATUAIS	1.345.313.409,91
OUTROS ATOS POTENCIAIS PASSIVOS	0,00

Tabela 21 – Fonte i-Gesp – Exercício 2017

Os dados apresentados no Balanço Patrimonial exigem alguns comentários:a) os itens do Ativo Permanente não sofreram reavaliação conforme parágrafo 3º, artigo 106 da Lei Federal nº 4.320/64, ao passo que os créditos da Dívida Ativa sofreram correção pela variação da UFP – Unidade Fiscal Padrão do Estado de Sergipe. No que se refere ao item "Participação Societária do Estado", os valores apresentados são nominais, tendo sido acrescidos ao inicial de 2015, o valor do aporte do Estado e o ganho no investimento no exercício, e deduzida a perda no exercício com investimento, pela equivalência patrimonial;

b) a imobilização do patrimônio público tem particularidades, uma vez que determinados bens não são passíveis de inventário ou de registros contábeis. São os chamados "bens de uso comum do povo", que compreendem as estradas, praças, ruas, etc, mas que tem contrapartida em financiamentos;

c) quanto ao Passivo Permanente, os valores relativos à Dívida Fundada Interna foram corrigidos pela UFP, TR, IGP-M e IGP-DI, e os da Dívida Fundada Externa, pela variação do dólar, tudo de acordo com cláusulas contratuais.

3.4.2 Patrimônio Financeiro

O Patrimônio Financeiro é representado pela diferença entre o Ativo Financeiro e o Passivo Financeiro, que no exercício de 2018, considerando um Ativo Financeiro de R$ 1.200.864.341,50, e um Passivo Financeiro de R$ 1.004.021.924,54, culminou numa posição líquida final de Superávit Financeiro de R$ 196.842.416,96 (Ver Tabela 21).

3.4.3 Patrimônio Permanente

O Patrimônio Permanente, que significa a diferença entre o Ativo Permanente no valor de R$ 5.985.945.080,50 e o Passivo Permanente no valor de R$4.685.171.590,70 em 2018, redundou numa posição líquida final de Superávit Permanente no valor de R$ 1.300.773.489,80, também apresentado na tabela 21.

O Superávit Financeiro somado ao Superávit Permanente representa o Ativo Real Líquido de R$ 1.497.615.906,76, também calculado pela diferença entre o Ativo Real e o Passivo Real.

A tabela 22 a seguir apresenta um Demonstrativo da participação societária do Estado no capital de Empresas Públicas e Sociedades de Economia Mista, como também, outras participações do Estado.

DEMONSTRATIVO DA PARTICIPAÇÃO SOCIETÁRIA DO ESTADO
2018

ESPECIFICAÇÃO	SALDO INICIAL EXERCICIO 2018 (1)	APORTE DO ESTADO NO EXERCÍCIO (2)	TOTAL DE INVESTIMENTOS (3 = 1 + 2)	EQUIVALÊNCIA PATRIMONIAL: GANHO NO INVESTIMENTO EQUIVALÊNCIA PATIMONIAL (4)	EQUIVALÊNCIA PATRIMONIAL: PERDA NO INVESTIMENTO EQUIVALÊNCIA PATRIMONIAL (5)	MOVIMENTAÇÃO DA CONTA DESINCORPORAÇÃO DE PARTICIPAÇÃO SOCIETÁRIA (6)	OUTROS INVESTIMENTOSS (7)	SALDO FINAL 2018 (8 =3+4-5+6+7)
EMPRESAS ESTATAIS DEPENDENTES (I = A)	**-**	**-**	**-**	**360.472,36**	**71.484.284,43**	**71.123.812,07**	**-**	**-**
AÇÕES ORDINÁRIAS (A)	**-**	**-**	**-**	**360.472,36**	**71.484.284,43**	**71.123.812,07**	**-**	**-**
CODISE - Cia. Desenv. Ind. Rec. Min. Sergipe	213.383.675,07		213.383.675,07		10.877.125,24			**202.506.549,83**
EMSETUR- Empresa Sergipana de Turismo	12.910.811,96		12.910.811,96		551.749,21			**12.359.062,75**
PRONESE - Emp.de Desenv.Sustentável de Sergipe	(1.002.053,19)		(1.002.053,19)	360.472,36				**(641.580,83)**
EMGETIS - Empresa Sergipana de Tecnologia da Informação	(6.028.855,42)		(6.028.855,42)		920.664,89			**(6.949.520,31)**
COHIDRO - Cia de Des. Resursos Hídricos e Irrigação de Sergipe	21.475.274,16		21.475.274,16		23.590.064,87			**(2.114.790,71)**
EMDAGRO - Empresa de Desenvolvimento Agrário de Sergipe	(21.112.903,34)		(21.112.903,34)		215.810,12			**(21.328.713,46)**
CEHOP	132.354.939,68		132.354.939,68		35.328.870,10			**97.026.069,58**
(-) Desincorporação de Participação Societária	(351.980.888,92)		(351.980.888,92)			71.123.812,07		**(280.857.076,85)**
EMPRESAS ESTATAIS NÃO DEPENDENTES (II = B + C)	**1.681.842.777,61**	**11.451.647,80**	**1.693.294.425,41**	**71.638.091,16**	**5.574.803,50**	**-**	**-**	**1.759.357.713,07**
AÇÕES ORDINÁRIAS (B)	**1.313.042.451,82**	**11.451.647,80**	**1.324.494.099,62**	**33.838.997,81**	**5.574.803,50**	**-**	**-**	**1.352.758.293,93**
SERGÁS - Empresa Sergipana de Gás S/A	8.711.964,58		8.711.964,58	371.758,23				**9.083.722,81**
BANESE - Banco do Estado de Sergipe	156.609.420,00		156.609.420,00	33.467.239,58				**190.076.659,58**
DESO - Cia.de Saneamento de Sergipe	1.140.349.467,24	11.451.647,80	1.151.801.115,04		4.291.846,04			**1.147.509.269,00**
SEGRASE - Serviços Gráficos de Sergipe	7.371.600,00		7.371.600,00		1.282.957,46			**6.088.642,54**
AÇÕES PREFERENCIAIS (C)	**368.800.325,79**	**-**	**368.800.325,79**	**37.799.093,35**	**-**	**-**	**-**	**406.599.419,14**
BANESE - Banco do Estado de Sergipe	143.975.123,02		143.975.123,02	30.766.480,12				**174.741.603,14**
DESO - Cia.de Saneamento de Sergipe	224.825.202,77		224.825.202,77	7.032.613,23				**231.857.816,00**
TOTAL DAS EMPRESAS ESTATAIS (III = D + E + F)	**205.274.176,38**	**-**	**205.274.176,38**	**-**	**-**	**-**	**-**	**205.274.176,38**
AÇÕES ORDINÁRIAS (D)	**12.121,71**	**-**	**12.121,71**	**-**	**-**	**-**	**-**	**12.121,71**
Cia. Ind.de Turismo de Salgado	2,03		2,03					**2,03**
TELEBRASÍLIA - Telecomunicações de Brasília S/a	11.892,48		11.892,48					**11.892,48**
TELERGIPE - Telecominicações de sergipe S/A	0,01		0,01					**0,01**
BNB - Banco do Nordeste do Brasil	227,19		227,19					**227,19**
AÇÕES PREFERENCIAIS (E)	**27,45**	**-**	**27,45**	**-**	**-**	**-**	**-**	**27,45**
CHESF - Cia. Hidrelétrica do São Francisco	27,45		27,45					**27,45**
TÍTULOS DIVERSOS (F)	**205.262.027,22**	**-**	**205.262.027,22**	**-**	**-**	**-**	**-**	**205.262.027,22**
Iate Clube de Aracaju	855,68		855,68					**855,68**
Outras Participações	205.261.171,54		205.261.171,54					**205.261.171,54**
TOTAL GERAL (IV = I + II +III)	**1.887.116.953,99**	**11.451.647,80**	**1.898.568.601,79**	**71.998.563,52**	**77.059.087,93**	**71.123.812,07**	**-**	**1.964.631.889,45**

Tabela 22 - Fonte i-Gesp

A seguir apresentamos o Demonstrativo da Conta "CRÉDITOS".

DEMONSTRATIVO DA CONTA CRÉDITOS (DVIDA ATIVA) EXERCÍCIO / 2018	
DÍVIDA ATIVA LIQUIDA	**744.094.157,53**
TRIBUTÁRIA:	**7.671.664.559,90**
ICMS	7.540.484.380,99
IPVA	123.286.021,77
ITCMD	7.894.157,14
(-) PROVISÃO PARA PERDAS	**(6.942.827.232,85)**
NÃO TRIBUTÁRIA	**79.869.472,81**
NÃO TRIBUTARIA	79.869.472,81
(-) PROVISÃO PARA PERDAS	**(64.612.642,33)**
Demonstrativo C-18	

A seguir apresentamos o Demonstrativo das Contas "Bens Móveis e Imóveis e Intangíveis".

DEMONSTRATIVO CONTA BENS "IMÓVEIS, MÓVEIS E INTANGÍVEIS"	
NATUREZA	**SALDO EM 31/12/2018**
BENS IMÓVEIS, MÓVEIS E INTANGÍVEIS	**2.793.431.171,85**
BENS IMÓVEIS	**1.718.473.917,19**
BENS IMÓVEIS DE USO DA ADMINISTRAÇÃO	3.799.522,72
EDIFICAÇÕES EM GERAL	438.709.435,84
TERRENOS SEM EDIFICAÇÕES	215.935.510,58
BENS IMÓVEIS DE USO DA ADMINISTRAÇÃO A CLASSIFICAR	7.168.268,51
BENS IMÓVEIS - OBRAS EM ANDAMENTO	270.883.971,97
ESTUDOS E PROJETOS	24.436.863,65
BENS IMÓVEIS - OBRAS EM ANDAMENTO A CLASSIFICAR	426.808.791,30
BENS IMÓVEIS DE USO COMUM DO POVO	230.043.035,46
BENS IMÓVEIS DE USO COMUM DO POVO A CLASSIFICAR	5.236.863,50
INSTALAÇÕES	75.347.543,69
TERRENOS COM EDIFICAÇÕES - REGISTRADOS NO SGP	16.825.814,61
BENS IMÓVEIS - OBRAS EM ANDAMENTO - REGISTRADOS NO SGP	330.866,57
BENS IMÓVEIS - OBRAS EM ANDAMENTO - REGISTRADOS NO SGP	2.947.428,79
BENS MÓVEIS	**966.500.035,31**
OUTROS BENS MÓVEIS - REGISTRADOS NO SGP	98.928,96
BENS MÓVEIS A ALIENAR - VALOR LÍQUIDO	0,00
BENS MÓVEIS EM PODER DE OUTRA UNIDADE OU TERCEIROS	79.762,63
MÁQUINAS, APARELHOS, EQUIPAMENTOS E FERRAMENTAS	443.158.769,70
EQUIPAMENTOS, PEÇAS E ACESSÓRIOS PARA AUTOMÓVEIS	13.350,00
MÓVEIS E UTENSÍLIOS	145.083.766,70
MOBILIÁRIO EM GERAL.	3.040.702,45
ARMAMENTOS	3.215.609,08
BENS MÓVEIS EM ALMOXARIFADO	488.200,00
MÁQUINAS, APARELHOS, EQUIPAMENTOS E FERRAMENTAS - REGISTRADOS NO SGP	21.835,00
MATERIAIS CULTURAIS, EDUCACIONAIS E DE COMUNICAÇÃO	26.332.149,13
COLEÇÕES E MATERIAIS BIBLIOGRÁFICOS	647.014,36
VEÍCULOS	227.538.213,98
AERONAVES	64.273,06
BENS DE INFORMÁTICA	64.979.078,70

Tabela 24 - Continua

Continuação Tabela 24

DEMONSTRATIVO CONTA BENS "IMÓVEIS, MÓVEIS E INTANGÍVEIS"	
NATUREZA	**SALDO EM 31/12/2018**
OBRAS DE ARTE E PEÇAS PARA EXPOSIÇÃO	2.198.082,69
SEMOVENTES E EQUIPAMENTOS DE MONTARIA	473.579,82
APARELHOS E UTENSILÍOS DOMÉSTICOS	257.014,59
OUTROS BENS MÓVEIS	42.463.271,17
BENS MÓVEIS	6.346.433,29
BENS INTANGÍVEIS	**11.370.894,49**
SOFTWARES EM USO	2.595.078,77
SOFTWARE EM DESENVOLVIMENTO	836.576,35
SOFTWARE - AQUISIÇÃO	2.534.792,01
DIREITOS SOBRE RECURSOS NATURAIS	8.139,27
CONCESSÃO DIREITO DE USO SOFTWARE	5.371.954,51
CONCESSAO DE DIREITO DE USO DE COMUNICACAO	23.375,15
OUTROS DIREITOS - BENS INTANGÍVEIS	978,43
DEPRECIAÇÕES, AMORTIZAÇÕES E EXAUSTÕES	**97.086.324,86**
*(-) DEPRECIAÇÃO ACUMULADA DE BENS MÓVEIS	92.455.803,90
*(-) DEPRECIAÇÃO ACUMULADA DE BENS IMÓVEIS	2.943.489,08
*(-) EXAUSTÃO ACUMULADA DE BENS MÓVEIS	57.907,26
*(-) AMORTIZAÇÃO ACUMULADA DE BENS MÓVEIS	254.091,97
*(-) AMORTIZAÇÃO ACUMULADA - SOFTWARES	1.375.032,65

Tabela 24 - Fonte i-Gesp

A tabela 25 apresenta um Demonstrativo da Dívida Fundada Interna e Externa.

Demonstrativo da Dívida Fundada							
Tipo da Dívida	Saldo em 31/12/2017	Movimento do Exercício 2018 (em R$)					Saldo em 31/12/2018
		Operações de Crédito	Correção Monetária/ Cambial	Incorporação	Desincorporação	Amortização (Resgate)	
	(A)	(B)	(C)	(D)	(E)	(F)	(G=A+B+C+D-E-F)
Fundada Interna *	2.222.782.861,58	152.185.360,08	67.477.287,86	35.745.177,77	-	246.972.084,60	2.231.218.602,69
Fundada Externa	709.097.254,96	83.215.580,53	121.544.174,52	-	-	27.914.744,86	885.942.265,15
TOTAL	**2.931.880.116,54**	**235.400.940,61**	**189.021.462,38**	**35.745.177,77**	**-**	**274.886.829,46**	**3.117.160.867,84**

Tabela 25 - Fonte - i-Gesp

*Nota: Incluído o valor dos Parcelamentos.

3.4.4 Variações Patrimoniais

O Demonstrativo das Variações Patrimoniais apresentado na tabela 26 evidencia as alterações verificadas no patrimônio, resultantes ou independentes da execução orçamentária, e indica o resultado patrimonial do exercício, representado por um Superávit de R$ 141.775.977,71.

DEMONSTRAÇÃO DAS VARIAÇOES PATRIMONIAIS SINTÉTICO			
VARIAÇÕES PATRIMONIAIS AUMENTATIVAS (I)	**R$**	**VARIAÇÕES PATRIMONIAIS DIMINUTIVAS (II)**	**R$**
IMPOSTOS, TAXAS E CONTRIBUIÇÕES DE MELHORIA	4.461.542.484,63	PESSOAL E ENCARGOS	3.752.179.350,52
CONTRIBUIÇÕES	1.148.344.947,38	BENEFICIOS PREVIDENCIARIOS E ASSISTENCIAIS	1.902.081.163,55
EXPLORAÇÃO E VENDAS DE BENS, SERVIÇOS E DIREITOS	297.482.661,08	USO DE BENS, SERVIÇOS E CONSUMO DE CAPITAL FIXO	1.659.524.580,64
VARIACOES PATRIMONIAIS AUMENTATIVAS FINANCEIRAS	366.580.759,01	VARIAÇÕES PATRIMONIAIS DIMINUTIVAS FINANCEIRAS	642.054.174,59
TRANSFERENCIAS E DELEGACOES RECEBIDAS	14.726.877.487,12	TRANSFERENCIAS E DELEGAÇÕES CONCEDIDAS	12.186.411.244,26
VAL E GANHOS COM ATIVOS E DESINCORP DE PASSIVOS	1.640.725.827,02	DESVAL E PERDAS DE ATIVOS E INCORP DE PASSIVOS	2.178.436.917,70
OUTRAS VARIAÇÕES PATRIMONIAIS AUMENTATIVAS	576.073.183,39	CUSTO DAS MERCS E PRODS VEND, E DOS S. PRESTADOS	82.140.957,27
		OUTRAS VARIAÇÕES PATRIMONIAIS DIMINUTIVAS	673.022.983,39
SUB - TOTAL	**23.217.627.349,63**	**SUB - TOTAL**	**23.075.851.371,92**
RESULTADO PATRIMONIAL DO PERIODO (III) = (I-II)			**141.775.977,71**
TOTAL	**23.217.627.349,63**		**23.217.627.349,63**

Tabela 26 - Fonte i-Gesp

A tabela 27 apresenta um Demonstrativo da origem do Resultado Patrimonial, caracterizado por um Deficit no ano de R$ 200.971.444,15.

DEMONSTRATIVO DA ORIGEM DO RESULTADO PATRIMONIAL	
VARIAÇÕES PATRIMONIAIS AUMENTATIVAS (I)	23.217.627.349,63
VARIAÇÕES PATRIMONIAIS DIMINUTIVAS (II)	23.075.851.371,92
RESULTADO PATRIMONIAL DO PERIODO (III) = (I-II)	**141.775.977,71**

Tabela 27 - Fonte i-Gesp

O Superávit Patrimonial do Exercício, no valor de R$ 141.775.977,71, somado ao Ativo Real Líquido do exercício de 2017 no valor de R$1.620.083.535,37, somado as demais movimentações líquidas do Patrimônio Líquido no valor de R$ (264.243.606,32), apresenta o Ativo Real Líquido em 2018 de R$ 1.497.615.906,76, conforme demonstrado no Balanço Patrimonial, apresentado na Tabela 21.

3.5 GESTÃO DA DÍVIDA PÚBLICA

A tabela 28 a seguir apresenta Demonstrativo do Serviço da Dívida Pública interna e externa, no exercício de 2017.

Demonstrativo do Serviço da Dívida Pública			
Tipo da Dívida	**Serviço da Dívida (Valor Pago em R$)**		
	Amortização	**Encargos**	**Total**
Fundada Interna *	246.972.084,60	125.349.566,66	372.321.651,26
Fundada Externa	27.914.744,86	30.860.384,36	58.775.129,22
TOTAL	**274.886.829,46**	**156.209.951,02**	**431.096.780,48**

Tabela 28 - Fonte - i-Gesp

*Nota - Incluído o valor dos parcelamentos.

O montante que o Estado pagou em 2018, de amortização e encargos da Dívida, representou 5,85% da Receita Corrente Líquida de R$ 7.371.485.136,67.

Abaixo apresenta-se o gráfico do montante das amortizações e encargos da dívida nos últimos cinco anos.

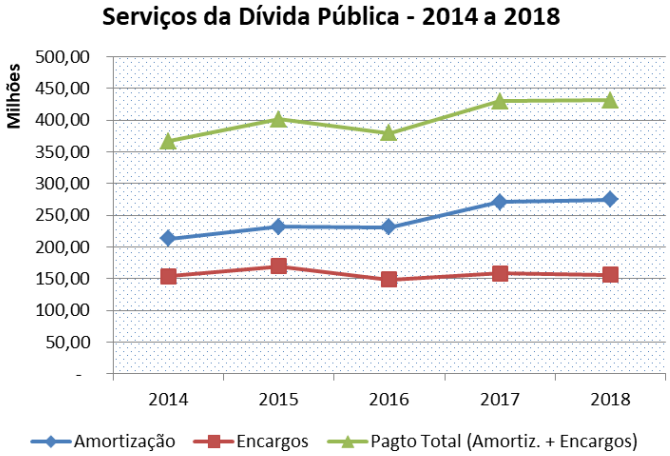

No ano de 2018, o Governo do Estado de Sergipe honrou todos os seus compromissos de pagamento da Dívida Fundada Interna e Externa.

Conforme apresentado na tabela 29, o saldo da Dívida Pública em 31/12/2018, corresponde ao percentual de 42,29% em relação a Receita Corrente Líquida a saber:

Tipo da Dívida	Saldo em 31/12/2018 R$
Fundada Interna *	2.231.218.602,69
Fundada Externa	885.942.265,15
TOTAL	**3.117.160.867,84**

Tabela 29 - Fonte - i-Gesp
*Nota: Incluído o valor dos Parcelamentos.

No que se refere à quitação de precatórios, os mesmos estão sendo quitados pelo Tribunal de Justiça do Estado, em estrito cumprimento ao preceito constitucional insculpido no § 1º do art. 100, da Carta Magna.

Ano	Saldo Inicial	Atualização	Ajustes	Inscrições	Pagamento	Baixados	Saldo Final
2017	904.496.327,28	63.849.418,32	- 160.785,08	81.631.298,69	-	71.192,46	1.049.745.066,75
2018	1.049.745.066,75	79.880.029,06	0,01	121.591.446,16	21.933.531,89	6.395.958,34	1.222.887.051,75

Tabela 30

3.6 DO PROGRAMA DE REESTRUTURAÇÃO E AJUSTE FISCAL

Em 2018, o resultado primário fixado no programa foi de R$ (270) milhões, sendo cumprida a meta com a efetivação do Resultado Primário de R$ 69 milhões, com uma folga de aproximadamente R$ 339 milhões.

Em síntese foram cumpridas as metas 1 (dívida consolidada em relação à Receita Corrente Líquida), meta 2 (resultado primário), meta 3 (despesa com Pessoal), meta 4 (receitas de arrecadação própria), meta 5 (gestão pública) enquanto a meta 6 (disponibilidade de caixa) não foi cumprida.

3.7 A LEI DE RESPONSABILIDADE FISCAL

A política adotada pelo Governo do Estado foi embasada na Responsabilidade Fiscal, que permitiu o cumprimento de todos os seus compromissos, apesar da crise que afetou a principal fonte de arrecadação do Estado, o Fundo de Participação – FPE.

Em 2018 o Estado continuou adotando medidas austeras principalmente na diminuição da despesa corrente, proporcionando os investimentos estruturantes no respectivo exercício.

De acordo com o 6º Relatório Resumido da Execução Orçamentária – RREO e com o 3º Relatório de Gestão Fiscal - RGF, o Estado apresentou em 2018 os seguintes resultados:

1. O resultado da execução orçamentária, diferença entre a Receita e a Despesa orçamentária, foi de R$ (120.464.629,07);

2. Resultado Previdenciário foi R$ (842.635.908,84). Cabe ressaltar que o resultado apurado no ano não afetou a situação financeira do RPPS, uma vez que o saldo financeiro em 31/12/2018 foi de R$ 182.577.682,15, e que o Estado aportou financeiramente o valor de R$ 542.149.506,69;

3. Resultado Nominal do exercício de 2018 importou em R$ (215.011.204,73), enquanto a previsão na LDO para o exercício era de R$ R$ 203.034.000,00.

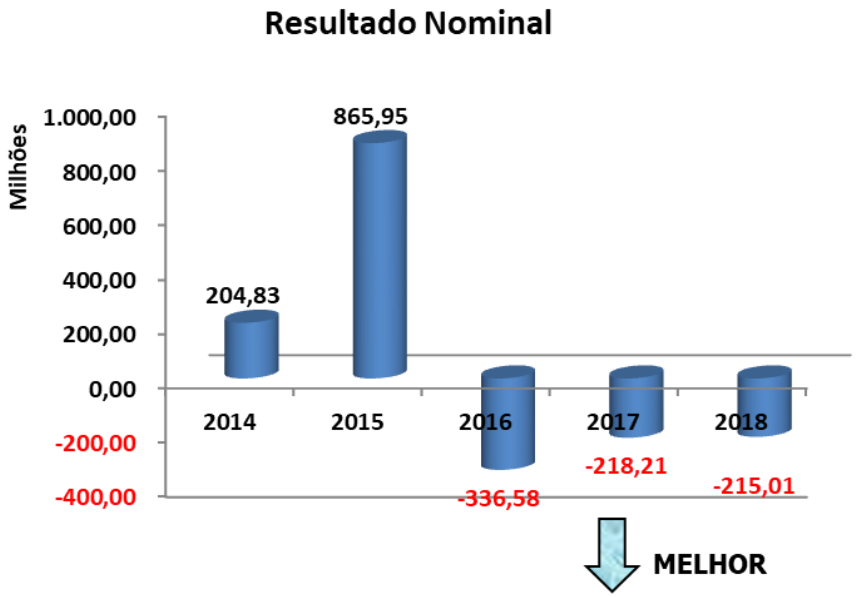

4. O Resultado Primário foi de R$ 69.451.883,46. Tinha sido previsto na LDO o valor de R$ (335.006.000,00). Este resultado é decorrente da realização de despesas com recursos da Operação de Crédito bem como àquelas realizadas com saldo financeiro de exercício anterior;

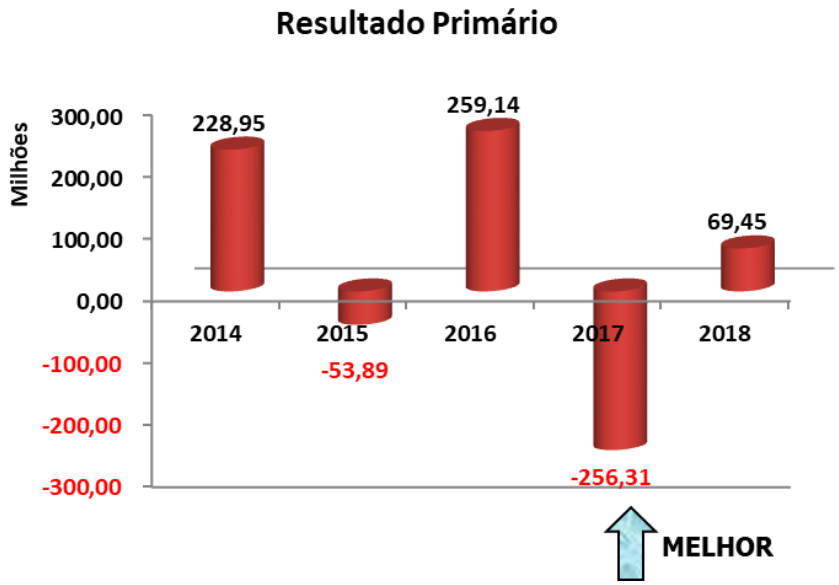

5. A aplicação em despesa com Ações e Serviços Públicos de Saúde – 12,32%, acima, portanto, do limite mínimo exigido constitucionalmente que é de 12%;

6. A Despesa com Pessoal em relação à Receita Corrente Líquida do exercício de 2018 apresenta-se na seguinte configuração: o Poder Executivo despendeu 48,14%, estando incluso o percentual de 0,62% da Defensoria Pública, estando abaixo do limite máximo que é de 49,00%; o Poder Judiciário atendeu ao que determina a LRF apresentando um percentual de 5,55%, abaixo do limite prudencial; o Ministério Público comprometeu o percentual de 1,91%, estando abaixo do limite máximo de 2,00%; e, de acordo com os dados extraídos da Contabilidade Consolidada do Estado e segundo a metodologia da Portaria nº 249/2010 da STN / MF, que estabelece o Relatório de Gestão Fiscal para a União, Estados, Distrito Federal e Municípios, o Poder Legislativo alcançou o percentual de 2,82%, inferior ao limite máximo que é de 3,00%.

No que se refere aos Relatórios da Execução Orçamentária (bimestral) e da Gestão Fiscal (quadrimestral), os mesmos foram publicados no Diário Oficial do Estado, no site da SEFAZ na Internet e encaminhados ao Tribunal de Contas do Estado e à STN / MF.

Em atenção ao parágrafo 4º, do artigo 9º, da LRF, o Governo do Estado apresentou à Assembleia Legislativa, em audiências públicas, a avaliação dos resultados e metas fiscais alcançadas, após o encerramento de cada quadrimestre.

3.8 CONCLUSÃO

O conteúdo apresentado retrata através da contabilidade as contas anuais do Estado de Sergipe, na qual o Governo Estadual, fazendo uma administração pública consciente de suas atribuições, buscou alcançar os equilíbrios orçamentário e financeiro, cumprindo as leis que regem o funcionamento da administração pública em geral, de modo a cumprir os dispositivos constitucionais e legais que regem as relações públicas.

É necessário destacar que o Governo do Estado, apesar da crise econômica e financeira mundial pelo qual passou neste exercício, cumpriu as determinações da legislação vigente quanto aos limites mínimos a serem aplicados na Manutenção e Desenvolvimento de Ensino e nas Ações e Serviços Públicos de Saúde; aplicou acima do montante mínimo exigido na remuneração dos profissionais do magistério, com recursos do FUNDEB, comprovando, portanto, austeridade no gasto público.

Concluímos dessa forma a consolidação das Contas Anuais do Estado, que retrata com fidelidade e de forma prática, os correspondentes resultados orçamentários, financeiros e patrimoniais, alcançados pelos Órgãos da Administração Pública Estadual, regidos pela Lei nº 4.320/64.

Aracaju, 29 de março de 2019.

Ademário Alves de Jesus
Secretário de Estado da Fazenda

Jaelson dos Santos Filho
Superintendente de Finanças Públicas

Valdomiro dos Santos
Gerente-Geral de Contabilidade Pública

4 - DEMONSTRATIVO DA RECEITA CORRENTE LÍQUIDA

DEMONSTRATIVO DA RECEITA CORRENTE LÍQUIDA
JANEIRO/2018 A DEZEMBRO/2018

ESPECIFICAÇÃO	EVOLUÇÃO NOS DOZE MESES												TOTAL - 12 últimos meses
	JAN/2018	FEV/2018	MAR/2018	ABR/2018	MAI/2018	JUN/2018	JUL/2018	AGO/2018	SET/2018	OUT/2018	NOV/2018	DEZ/2018	
RECEITAS CORRENTES (I)	**841.887.642,46**	**936.390.831,82**	**777.304.120,86**	**802.704.025,18**	**838.189.693,06**	**798.018.202,61**	**736.227.682,05**	**801.295.763,84**	**841.367.106,21**	**750.939.767,36**	**909.460.798,02**	**967.299.661,02**	**10.001.085.294,49**
RECEITA TRIBUTÁRIA	338.754.159,96	348.533.979,75	309.997.303,50	324.079.839,03	321.272.650,45	286.350.656,12	327.394.556,63	344.696.218,77	472.175.040,48	326.788.386,47	364.689.874,19	388.535.026,96	**4.153.267.692,31**
ICMS	292.074.760,58	258.795.171,18	261.127.981,15	272.214.811,69	266.306.541,91	245.771.953,58	278.018.619,56	275.888.294,88	423.095.802,61	272.503.254,10	310.673.061,39	301.620.819,95	**3.458.091.072,58**
IPVA	20.170.366,52	45.878.866,59	20.773.868,94	13.900.842,47	14.174.823,21	14.938.234,54	18.112.922,01	18.648.017,29	17.213.273,18	19.481.120,33	17.890.682,31	11.634.530,19	**232.817.547,58**
ITCD	1.160.341,88	1.981.538,73	1.012.439,33	1.382.022,18	1.265.407,91	1.269.084,11	1.277.977,70	1.697.892,85	2.895.958,91	2.221.052,38	4.311.968,20	2.323.713,04	**22.799.397,22**
IRRF	19.161.480,56	35.437.757,46	19.416.789,44	29.843.509,48	30.762.766,98	17.916.888,06	23.075.655,12	40.610.988,14	22.582.710,14	25.166.749,00	25.031.456,96	66.412.007,60	**355.418.758,94**
OUTRAS RECEITAS TRIBUTÁRIAS	6.187.210,42	6.440.645,79	7.666.224,64	6.738.653,21	8.763.110,44	6.454.495,83	6.909.382,24	7.851.025,61	6.387.295,64	7.416.210,66	6.782.705,33	6.543.956,18	**84.140.915,99**
RECEITA DE CONTRIBUIÇÃO	27.051.980,52	23.642.163,73	46.594.172,97	36.849.714,74	24.860.877,38	19.066.504,86	43.103.659,52	11.244.139,72	24.354.396,39	26.465.007,27	17.980.830,80	35.462.459,39	**336.675.907,29**
RECEITA PATRIMONIAL	3.258.176,12	3.143.105,39	3.445.444,80	7.379.936,01	3.668.736,36	16.507.204,05	- 931.827,94	19.219.702,24	3.904.335,07	3.453.068,60	3.132.371,42	24.507.317,55	**90.687.569,67**
RECEITA AGROPECUÁRIA	-	-	-	3.140,00	3.700,06	-	-	-	-	-	-	-	**6.840,06**
RECEITA INDUSTRIAL	-	-	-	-	-	-	-	-	-	-	-	-	**-**
RECEITA DE SERVIÇOS	23.069.844,01	27.734.365,07	37.999.792,75	33.199.615,12	21.636.832,63	28.410.908,54	27.692.673,13	32.635.942,66	27.307.818,86	27.529.541,01	27.476.518,46	29.772.741,07	**344.466.593,31**
TRANSFERÊNCIAS CORRENTES	437.224.768,97	514.088.725,65	370.023.189,56	381.713.628,59	459.265.101,50	438.573.205,09	327.647.066,26	381.838.048,74	301.280.853,08	349.655.807,99	483.993.988,23	477.562.013,54	**4.922.866.397,20**
COTA-PARTE DO FPE	320.802.009,91	413.610.259,00	281.049.373,77	294.011.475,17	360.942.928,48	334.467.736,73	229.321.599,56	288.796.223,04	218.177.564,82	249.062.298,90	310.221.187,32	372.136.758,97	**3.672.599.415,67**
TRANSFERÊNCIA DA LC 87/96 (Desoner. do ICMS)	299.022,44	299.022,44	299.022,44	299.022,44	299.022,44	299.022,44	299.022,44	299.022,44	299.022,44	299.022,44	299.022,44	299.022,44	**3.588.269,28**
TRANSFERÊNCIA DA LC 61/89 (IPI-Export.)	316.703,82	323.085,59	269.468,81	287.693,14	293.206,08	321.979,68	270.956,58	293.044,37	293.002,71	297.395,35	285.517,19	344.038,02	**3.596.091,34**
TRANSFERÊNCIA DO FUNDEB	69.478.371,64	63.159.140,68	50.820.452,10	47.627.352,61	63.604.194,31	48.392.057,39	49.688.733,32	54.534.950,34	43.571.801,10	61.010.887,16	54.263.130,50	60.725.851,39	**666.876.922,54**
OUTRAS TRANSFERÊNCIAS CORRENTES	46.328.661,16	36.697.217,94	37.584.872,44	39.488.085,23	34.125.750,19	55.092.408,85	48.066.754,36	37.914.808,55	38.939.462,01	38.986.204,14	118.925.130,78	44.056.342,72	**576.205.698,37**
OUTRAS RECEITAS CORRENTES	12.528.712,88	19.248.492,23	9.244.217,28	19.478.151,69	7.481.794,68	9.109.723,95	11.321.554,45	11.661.711,71	12.344.662,33	17.047.956,02	12.187.214,92	11.460.102,51	**153.114.294,65**
DEDUÇÕES (II)	**222.672.218,38**	**241.223.921,01**	**202.651.216,98**	**203.313.225,74**	**211.308.586,55**	**191.415.526,39**	**210.184.083,82**	**201.238.797,78**	**251.344.162,10**	**194.965.150,44**	**214.237.097,59**	**285.046.171,04**	**2.629.600.157,82**
TRANSFERÊNCIAS CONSTITUCIONAIS E LEGAIS	85.436.668,27	88.513.067,92	74.978.940,49	75.562.350,79	73.088.945,43	68.469.962,01	79.383.220,46	77.580.895,44	113.574.456,36	78.455.822,85	86.100.172,58	129.506.243,49	**1.030.650.746,09**
CONTRIB. PARA O PLANO DE PREVIDÊNCIA DO SERVIDOR	26.965.844,60	23.562.993,77	30.745.294,31	26.710.111,24	21.969.657,90	17.998.045,44	41.767.091,13	23.137.157,62	29.221.464,61	24.342.469,08	17.587.085,51	35.157.765,08	**319.164.980,29**
COMPENSAÇÃO FINANC. ENTRE REGIMES PREVIDÊNCIA	-	2.611.980,01	183.666,52	561.424,28	3.272.694,71	186.307,47	186.688,46	187.086,28	187.086,28	185.834,46	186.929,30	373.410,30	**8.123.108,07**
DEDUÇÃO DE RECEITA PARA FORMAÇÃO DO FUNDEB	110.269.705,51	126.535.879,31	96.743.315,66	100.479.339,43	112.977.288,51	104.761.211,47	88.847.083,77	100.333.658,44	108.361.154,85	91.981.024,05	110.362.910,20	120.008.752,17	**1.271.661.323,37**
RECEITA CORRENTE LÍQUIDA (III) = (I - II)	**619.215.424,08**	**695.166.910,81**	**574.652.903,88**	**599.390.799,44**	**626.881.106,51**	**606.602.676,22**	**526.043.598,23**	**600.056.966,06**	**590.022.944,11**	**555.974.616,92**	**695.223.700,43**	**682.253.489,98**	**7.371.485.136,67**

Aracaju, 29 de março de 2019.

Valdomiro dos Santos
Gerente-Geral de Contabilidade Pública

Ademário Alves de Jesus
Secretário de Estado da Fazenda

5 – DEMONSTRAÇÃO DE ATENDIMENTO AOS LIMITES LEGAIS DE DESPESAS COM PESSOAL, SAÚDE E EDUCAÇÃO, BEM COMO DOS LIMITES DA DÍVIDA PÚBLICA

DEMONSTRATIVO DE ATENDIMENTO AOS LIMITES CONSTITUICIONAIS E LEGAIS
2018

Discriminação	R$	Limite	Aplicado
Despesa com Pessoal - Poder Executivo [1]	3.503.139.931,54	< 49%	47,52%
Despesa com Ações e Serviços Públicos de Saúde	832.523.983,04	> 12%	12,49%
Despesa com Manutenção e Desenvolvimento do Ensino	1.696.734.023,28	> 25%	25,46%
Dívida Consolidada Líquida [2]	3.400.013.691,54	< 200%	46,12%

** Notas:*
1. Abatido as deduções previstas no art. 19 da LRF;
2. Conforme Anexo II do RGF do 3º Quadrimestre.

Aracaju, 29 de março de 2019.

Valdomiro dos Santos
Gerente-Geral de Contabilidade Pública

Jaelson dos Santos Filho
Superintendente de Finanças Públicas

B - DEMONSTRATIVOS ECONÔMICO-FINANCEIROS

1 - BALANÇO ORÇAMENTÁRIO CONSOLIDADO

GOVERNO DO ESTADO DE SERGIPE
SECRETARIA DA FAZENDA
SUPERINTENDÊNCIA DE FINANÇAS PÚBLICAS

Contas Anuais 2018

BALANÇO ORÇAMENTÁRIO
ORÇAMENTO FISCAL E DA SEGURIDADE SOCIAL

R$1,00

RECEITAS ORÇAMENTÁRIAS	PREVISÃO INICIAL	PREVISÃO ATUALIZADA	RECEITA REALIZADA	SALDO
RECEITAS CORRENTES	**7.872.298.640,00**	**7.903.220.531,61**	**8.377.970.057,36**	**474.749.525,75**
Impostos, Taxas e Contribuições de Melhoria	2.593.630.695,00	2.621.400.695,00	2.604.172.351,18	-17.228.343,82
Contribuições	843.421.004,00	843.421.004,00	992.328.038,12	148.907.034,12
Receita Patrimonial	116.230.680,00	116.347.100,25	90.529.467,34	-25.817.632,91
Receita Agropecuária	30.000,00	30.000,00	6.840,06	-23.159,94
Receita de Serviços	395.172.570,00	395.172.570,00	431.026.879,69	35.854.309,69
Transferências Correntes	3.847.078.635,00	3.847.912.386,40	4.106.785.832,29	258.873.446,89
Outras Receitas Correntes	76.735.156,00	78.936.775,96	153.120.648,68	74.183.872,72
RECEITAS DE CAPITAL	**1.138.321.360,00**	**1.138.428.886,31**	**53.985.204,14**	**-1.084.443.682,17**
Operações de Crédito	0,00	0,00	0,00	0,00
Alienação de Bens	789.400.590,00	789.508.116,31	2.627.313,79	-786.880.802,52
Amortização de Empréstimos	0,00	0,00	0,00	0,00
Transferências de Capital	282.050.000,00	282.050.000,00	51.327.890,35	-230.722.109,65
Outras Receitas de Capital	66.870.770,00	66.870.770,00	30.000,00	-66.840.770,00
SUBTOTAL DAS RECEITAS	**9.010.620.000,00**	**9.041.649.417,92**	**8.431.955.261,50**	**- 609.694.156,42**
OPERAÇÕES DE CRÉDITO / REFINANCIAMENTO	**401.700.000,00**	**401.700.000,00**	**235.400.940,61**	**-166.299.059,39**
Operações de Crédito - Mercado Interno - Estados/DF/Municípios	0,00	0,00	19.731.277,38	19.731.277,38
Outras Operações de Crédito - Mercado Interno	291.700.000,00	291.700.000,00	132.454.082,70	-159.245.917,30
Operação de Crédito Externas - Estados/DF/Municípios	0,00	0,00	53.952.803,19	53.952.803,19
Outras Operações de Crédito - Mercado Externo	110.000.000,00	110.000.000,00	29.262.777,34	-80.737.222,66
SUBTOTAL COM REFINANCIAMENTO	**9.412.320.000,00**	**9.443.349.417,92**	**8.667.356.202,11**	**- 775.993.215,81**
Déficit:			120.464.629,07	
TOTAL:	**9.412.320.000,00**	**9.443.349.417,92**	**8.787.820.831,18**	**655.528.586,74**
Saldos de Exercícios Anteriores (Utilizados Para Créditos Adicionais)			**233.447.254,87**	
Superávit Financeiro			233.447.254,87	
Reabertura de Créditos Adicionais			0,00	

VALDOMIRO DOS SANTOS
Gerente Geral de Contabilidade Pública
CRC/SE 3.848-0

JAELSON DOS SANTOS FILHO
Superintendente de Finanças Públicas
CRC/SE 4.119-0

GOVERNO DO ESTADO DE SERGIPE
SECRETARIA DA FAZENDA
SUPERINTENDÊNCIA DE FINANÇAS PÚBLICAS

Contas Anuais 2018

BALANÇO ORÇAMENTÁRIO
ORÇAMENTO FISCAL E DA SEGURIDADE SOCIAL

R$1,00

DESPESAS ORÇAMENTÁRIAS	DOTAÇÃO INICIAL	DOTAÇÃO ATUALIZADA	DESPESAS EMPENHADAS	DESPESAS LIQUIDADAS	DESPESAS PAGAS	SALDO
DESPESAS CORRENTES	**8.392.299.272,00**	**8.491.313.782,16**	**8.115.886.424,83**	**8.115.886.424,83**	**7.891.662.335,20**	**375.427.357,33**
Pessoal e Encargos Sociais	5.828.942.120,00	5.657.207.020,22	5.561.626.595,15	5.561.626.595,15	5.453.681.010,72	95.580.425,07
Juros e Encargos da Dívida	174.041.204,00	157.751.204,00	156.209.951,02	156.209.951,02	156.209.951,02	1.541.252,98
Outras Despesas Correntes	2.389.316.948,00	2.676.355.557,94	2.398.049.878,66	2.398.049.878,66	2.281.771.373,46	278.305.679,28
DESPESAS DE CAPITAL	**801.746.727,00**	**678.904.864,76**	**402.030.730,79**	**402.030.730,79**	**381.738.427,44**	**276.874.133,97**
Investimentos	764.630.727,00	659.088.864,76	385.599.929,09	385.599.929,09	366.307.625,74	273.488.935,67
Inversões Financeiras	31.000.000,00	14.000.000,00	11.447.647,80	11.447.647,80	11.447.647,80	2.552.352,20
Amortização da Dívida	6.116.000,00	5.816.000,00	4.983.153,90	4.983.153,90	4.983.153,90	832.846,10
RESERVA DE CONTINGÊNCIA	**15.000.000,00**	**0,00**	**0,00**	**0,00**	**0,00**	**0,00**
Reserva de Contingência	15.000.000,00	0,00	0,00	0,00	0,00	0,00
RESERVA DO RPPS	**0,00**	**0,00**	**0,00**	**0,00**	**0,00**	**0,00**
Reserva do RPPS	0,00	0,00	0,00	0,00	0,00	0,00
SUBTOTAL DAS DESPESAS	**9.209.045.999,00**	**9.170.218.646,92**	**8.517.917.155,62**	**8.517.917.155,62**	**8.273.400.762,64**	**652.301.491,30**
AMORTIZAÇÃO DA DÍVIDA / REFINANCIAMENTO	**203.274.001,00**	**273.130.771,00**	**269.903.675,56**	**269.903.675,56**	**269.903.675,56**	**3.227.095,44**
Refinanciamento da Dívida Interna	32.317.000,00	38.817.000,00	38.410.353,38	38.410.353,38	38.410.353,38	406.646,62
Refinanciamento da Dívida Externa	0,00	0,00	0,00	0,00	0,00	0,00
Servico da Dívida Interna	144.415.858,00	205.635.878,00	203.096.423,59	203.096.423,59	203.096.423,59	2.539.454,41
Servico da Dívida Externa	25.869.143,00	28.069.143,00	27.914.744,86	27.914.744,86	27.914.744,86	154.398,14
Outros Encargos Especiais	672.000,00	608.750,00	482.153,73	482.153,73	482.153,73	126.596,27
SUBTOTAL COM REFINANCIAMENTO	**9.412.320.000,00**	**9.443.349.417,92**	**8.787.820.831,18**	**8.787.820.831,18**	**8.543.304.438,20**	**655.528.586,74**
TOTAL	**9.412.320.000,00**	**9.443.349.417,92**	**8.787.820.831,18**	**8.787.820.831,18**	**8.543.304.438,20**	**655.528.586,74**

VALDOMIRO DOS SANTOS
Gerente Geral de Contabilidade Pública
CRC/SE 3.848-0

JAELSON DOS SANTOS FILHO
Superintendente de Finanças Públicas
CRC/SE 4.119-0

GOVERNO DO ESTADO DE SERGIPE
SECRETARIA DA FAZENDA
SUPERINTENDÊNCIA DE FINANÇAS PÚBLICAS

EXECUÇÃO DE RESTOS A PAGAR NÃO PROCESSADOS

Contas Anuais 2018

R$1,00

	EM EXERCÍCIOS ANTERIORES	EM 31 DE DEZEMBRO DO EXERCÍCIO ANTERIOR	LIQUIDADO	PAGO	CANCELADO	SALDO
Despesas Correntes	**0,00**	**0,00**	**0,00**	**0,00**	**0,00**	**0,00**
Pessoal e Encargos Sociais	0,00	0,00	0,00	0,00	0,00	0,00
Juros e Encargos da Dívida	0,00	0,00	0,00	0,00	0,00	0,00
Outras Despesas Correntes	0,00	0,00	0,00	0,00	0,00	0,00
Despesas de Capital	**0,00**	**0,00**	**0,00**	**0,00**	**0,00**	**0,00**
Investimentos	0,00	0,00	0,00	0,00	0,00	0,00
Inversões Financeiras	0,00	0,00	0,00	0,00	0,00	0,00
Amortização da Dívida	0,00	0,00	0,00	0,00	0,00	0,00
TOTAL:	**0,00**	**0,00**	**0,00**	**0,00**	**0,00**	**0,00**

VALDOMIRO DOS SANTOS
Gerente Geral de Contabilidade Pública
CRC/SE 3.848-0

JAELSON DOS SANTOS FILHO
Superintendente de Finanças Públicas
CRC/SE 4.119-0

GOVERNO DO ESTADO DE SERGIPE
SECRETARIA DA FAZENDA
SUPERINTENDÊNCIA DE FINANÇAS PÚBLICAS

EXECUÇÃO DE RESTOS A PAGAR PROCESSADOS E NÃO PROCESSADOS LIQUIDADOS

Contas Anuais 2018

R$1,00

	EM EXERCÍCIOS ANTERIORES	EM 31 DE DEZEMBRO DO EXERCÍCIO ANTERIOR	PAGO	CANCELADO	SALDO
Despesas Correntes	**0,00**	**199.294.028,72**	**168.154.892,24**	**31.139.136,48**	**0,00**
Pessoal e Encargos Sociais	0,00	83.117.913,07	79.353.808,14	3.764.104,93	0,00
Juros e Encargos da Dívida	0,00	0,00	0,00	0,00	0,00
Outras Despesas Correntes	0,00	116.176.115,65	88.801.084,10	27.375.031,55	0,00
Despesas de Capital	**0,00**	**23.307.135,28**	**20.561.213,00**	**2.745.922,28**	**0,00**
Investimentos	0,00	21.998.382,73	19.758.468,91	2.239.913,82	0,00
Inversões Financeiras	0,00	1.308.752,55	802.744,09	506.008,46	0,00
Amortização da Dívida	0,00	0,00	0,00	0,00	0,00
TOTAL:	**0,00**	**222.601.164,00**	**188.716.105,24**	**33.885.058,76**	**0,00**

VALDOMIRO DOS SANTOS
Gerente Geral de Contabilidade Pública
CRC/SE 3.848-O

JAELSON DOS SANTOS FILHO
Superintendente de Finanças Públicas
CRC/SE 4.119-O

2 - BALANÇO FINANCEIRO CONSOLIDADO

RELATÓRIO BALANÇO SINTÉTICO

PARÂMETROS UTILIZADOS
Exercício : **2018**
Tipo de Balanço : **BALANÇO FINANCEIRO - EXERCÍCIO 2018**
Mês de Referência : **13**

Titulo	Exercício Atual
INGRESSOS (I+II+III+IV)	41.009.606.972,95
RECEITA ORÇAMENTARIA (I)	8.667.356.202,11
ORDINARIA	8.667.356.202,11
VINCULADA	0,00
RECURSOS VINCULADOS À EDUCAÇÃO	0,00
TRANSFERENCIAS FINANCEIRAS RECEBIDAS (II)	6.171.876.855,51
TRANSFERENCIAS RECEBIDAS PARA EXEC ORÇAMENTARIA	4.129.271.887,17
TRANSFERENCIAS RECEBIDAS INDEP EXEC ORÇAMENTARIA	1.505.896.837,82
TRANSFERÊNCIAS RECEBIDAS PARA APORTES DE REC RPPS	536.708.130,52
RECEBIMENTOS EXTRAORÇAMENTARIOS (III)	25.352.777.620,19
INSCRIÇÃO DE RESTOS A PAGAR NÃO PROCESSADOS	0,00
INSCRIÇÃO DE RESTOS A PAGAR PROCESSADOS	244.516.392,98
DEPOSITOS RESTITUIVEIS E VALORES VINCULADOS	3.890.225.995,23
OUTROS RECEBIMENTOS EXTRAORÇAMENTARIOS	21.218.035.231,98
SALDO DO EXERCICIO ANTERIOR (IV)	817.596.295,14
CAIXA E EQUIVALENTES DE CAIXA	733.622.284,06
DEPOSITOS RESTITUIVEIS E VALORES VINCULADOS	83.974.011,08
DISPENDIOS (VI+VII+VIII+IX)	41.009.606.972,95
DESPESA ORÇAMENTARIA (VI)	8.787.820.831,18
ORDINARIA	8.787.820.831,18
VINCULADA	0,00
TRANSFERENCIAS FINANCEIRAS CONCEDIDAS (VII)	6.171.861.204,55
TRANSFERENCIAS CONCEDIDAS PARA EXEC ORÇAMENTARIA	4.129.256.236,21
TRANSFERENCIAS CONCEDIDAS INDEP EXEC ORÇAMENTARIA	1.505.896.837,82
TRANSF CONC PARA APORTES REC PARA O RPPS	536.708.130,52
PAGAMENTOS EXTRAORÇAMENTARIOS (VIII)	24.977.808.403,53
PAGAMENTOS DE RESTOS A PAGAR NAO PROCESSADOS	0,00
PAGAMENTOS DE RESTOS A PAGAR PROCESSADOS	188.716.105,24
DEPOSITOS RESTITUIVEIS E VALORES VINCULADOS	3.643.960.954,75
OUTROS PAGAMENTOS EXTRAORÇAMENTARIOS	21.145.131.343,54
SALDO PARA O EXERCICIO SEGUINTE (IX)	1.072.116.533,69
CAIXA E EQUIVALENTES DE CAIXA	971.631.085,18
DEPOSITOS RESTITUIVEIS E VALORES VINCULADOS	100.485.448,51

VALDOMIRO DOS SANTOS
Gerente Geral de Contabilidade Pública
CRC/SE 3.848-0

JAELSON DOS SANTOS FILHO
Superintendente de Finanças Públicas
CRC/SE 4.119-0

3 - BALANÇO PATRIMONIAL CONSOLIDADO

RELATÓRIO BALANÇO SINTÉTICO

PARÂMETROS UTILIZADOS
Exercício : 2018
Tipo de Balanço : BALANÇO PATRIMONIAL - PCASP
Mês de Referência : 13

Titulo	Exercício Atual	Exercício Anterior
ATIVO	7.186.809.422,00	6.962.071.191,29
ATIVO CIRCULANTE	1.515.427.928,31	1.500.183.527,68
CAIXA E EQUIVALENTE DE CAIXA	971.631.085,18	733.622.284,06
CREDITOS A CURTO PRAZO	79.407.837,48	88.653.339,77
DEMAIS CREDITOS E VALORES C/P	293.204.193,38	254.661.319,62
INVESTIMENTOS E APLICAÇÕES TEMP A CURTO PRAZO	101.903.629,28	370.748.219,61
ESTOQUES	60.448.662,39	46.094.768,95
VPD PAGAS ANTECIPADAMENTE	8.832.520,60	6.403.595,67
ATIVO NAO CIRCULANTE	5.671.381.493,69	5.461.887.663,61
REALIZAVEL A LONGO PRAZO	1.107.491.082,11	1.294.997.238,64
CREDITOS A LONGO PRAZO	1.065.186.374,60	1.256.889.269,43
INVESTIMENTOS TEMP A LONGO PRAZO	42.304.707,51	38.107.969,21
ESTOQUES	0,00	0,00
VPD PAGAS ANTECIPADAMENTE	0,00	0,00
INVESTIMENTOS	1.964.631.889,45	1.887.116.953,99
IMOBILIZADO	2.589.262.660,29	2.272.695.259,41
INTANGIVEL	9.995.861,84	7.078.211,57
PASSIVO E PATRIMONIO LIQUIDO	7.186.809.422,00	6.962.071.191,29
PASSIVO CIRCULANTE	1.202.103.715,19	1.628.237.502,47
OBRIG TRAB PREV E ASSIST A PAGAR C/P	335.126.595,40	590.885.578,60
EMPRESTIMOS E FINANCIAMENTOS A C/P	5.915.264,56	286.225.085,76
FORNECEDORES E CONTAS A PAGAR C/P	201.747.696,08	220.608.864,03
OBRIGAÇÕES FISCAIS A C/P	3.541.394,70	9.248.575,91
OBRIG DE REPART A OUTROS ENTES	679.982,25	679.982,25
PROVISÕES A C/P	79.147.115,26	37.644.794,50
DEMAIS OBRIGAÇÕES A C/P	575.945.666,94	482.944.621,42
PASSIVO NÃO CIRCULANTE	4.487.089.800,05	3.713.750.153,45
OBRIG TRAB PREV E ASSIST A PAGAR L/P	1.228.250.801,27	1.054.918.260,65
EMPRESTIMOS E FINANCIAMENTOS A L/P	3.021.568.999,12	2.581.287.298,49
FORNECEDORES E CONTAS A PAGAR L/P	12.100.000,00	12.100.000,00
OBRIGAÇÕES FISCAIS A L/P	82.896.603,65	50.009.510,64
PROVISÕES A L/P	15.435.083,67	15.435.083,67
DEMAIS OBRIGAÇÕES A L/P	126.838.312,34	0,00
RESULTADO DIFERIDO	0,00	0,00
PATRIMÔNIO LÍQUIDO	1.497.615.906,76	1.620.083.535,37
PATRIMÔNIO SOCIAL E CAPITAL SOCIAL	955.128.224,66	1.254.421.128,20
ADIANTAMENTO PARA FUTURO AUMENTO DE CAPITAL	0,00	0,00
RESERVAS DE CAPITAL	30.830.317,45	40.909.520,16
AJUSTES DE AVALIAÇÃO PATRIMONIAL	0,00	0,00
RESERVAS DE LUCROS	4.218.766,65	4.218.766,65
DEMAIS RESERVAS	205.227.872,74	205.227.872,74
RESULTADOS ACUMULADOS	302.210.725,26	115.306.247,62
RESULTADOS ACUMULADOS ANOS ANTERIORES	424.669.145,78	949.804.698,41
AJUSTES DE ANOS ANTERIORES	(264.234.398,23)	(588.354.429,65)
RESULTADO DO EXERCICIO	141.775.977,71	(246.144.021,14)
(-) AÇÕES / COTAS EM TESOURARIA	0,00	0,00

VALDOMIRO DOS SANTOS
Gerente Geral de Contabilidade Pública
CRC/SE 3.848-0

JAELSON DOS SANTOS FILHO
Superintendente de Finanças Públicas
CRC/SE 4.119-0

RELATÓRIO BALANÇO SINTÉTICO

PARÂMETROS UTILIZADOS

Exercício : **2018**
Tipo de Balanço : **QUADRO DOS ATIVOS E PASSIVOS FINANCEIROS E PERMANENTES (LEI 4.320/1964) - PCASP**
Mês de Referência : **13**

Titulo	Valor
ATIVO (I)	7.186.809.422,00
ATIVO FINANCEIRO	1.200.864.341,50
ATIVO PERMANENTE	5.985.945.080,50
PASSIVO (II)	5.689.193.515,24
PASSIVO FINANCEIRO	1.004.021.924,54
PASSIVO PERMANENTE	4.685.171.590,70
SALDO PATRIMONIAL (III) = (I-II)	1.497.615.906,76

VALDOMIRO DOS SANTOS
Gerente Geral de Contabilidade Pública
CRC/SE 3.848-0

JAELSON DOS SANTOS FILHO
Superintendente de Finanças Públicas
CRC/SE 4.119-0

RELATÓRIO BALANÇO SINTÉTICO

PARÂMETROS UTILIZADOS

Exercício : **2018**
Tipo de Balanço : **QUADRO DAS CONTAS DE COMPENSAÇÃO (LEI 4.320/1964) - PCASP**
Mês de Referência : **13**

Titulo	Valor
ATOS POTENCIAS ATIVOS	3.476.954.732,36
GARANTIAS E CONTRAGARANTIAS RECEBIDAS	0,00
DIREITOS CONVENIADOS E OUTROS INTRUM CONGENERES	2.131.641.322,45
DIREITOS CONTRATUAIS	1.345.313.409,91
OUTROS ATOS POTENCIAIS ATIVO	0,00
ATOS POTENCIAS PASSIVOS	3.476.954.732,36
GARANTIAS E CONTRAGARANTIAS CONCEDIDAS	0,00
OBRIGAÇÕES CONVENIADOS E OUTROS INTRUM CONGENERES	2.131.641.322,45
OBRIGAÇÕES CONTRATUAIS	1.345.313.409,91
OUTROS ATOS POTENCIAIS PASSIVOS	0,00

VALDOMIRO DOS SANTOS
Gerente Geral de Contabilidade Pública
CRC/SE 3.848-0

JAELSON DOS SANTOS FILHO
Superintendente de Finanças Públicas
CRC/SE 4.119-0

4 - DEMONSTRAÇÃO DAS VARIAÇÕES PATRIMONIAIS

RELATÓRIO BALANÇO SINTÉTICO

PARÂMETROS UTILIZADOS
Exercício : 2018
Tipo de Balanço : DEMONSTRACAO DAS VARIAÇÕES PATRIMONIAIS SINTETICO - PCASP
Mês de Referência : 13

Titulo	Valor
VARIAÇÕES PATRIMONIAIS AUMENTATIVAS (I)	23.217.627.349,63
IMPOSTOS, TAXAS E CONTRIBUIÇÕES DE MELHORIA	4.461.542.484,63
CONTRIBUIÇÕES	1.148.344.947,38
EXPLORAÇÃO E VENDAS DE BENS, SERVIÇOS E DIREITOS	297.482.661,08
VARIACOES PATRIMONIAIS AUMENTATIVAS FINANCEIRAS	366.580.759,01
TRANSFERENCIAS E DELEGACOES RECEBIDAS	14.726.877.487,12
VAL E GANHOS COM ATIVOS E DESINCORP DE PASSIVOS	1.640.725.827,02
OUTRAS VARIAÇÕES PATRIMONIAIS AUMENTATIVAS	576.073.183,39
VARIAÇÕES PATRIMONIAIS DIMINUTIVAS (II)	23.075.851.371,92
PESSOAL E ENCARGOS	3.752.179.350,52
BENEFICIOS PREVIDENCIARIOS E ASSISTENCIAIS	1.902.081.163,55
USO DE BENS, SERVIÇOS E CONSUMO DE CAPITAL FIXO	1.659.524.580,64
VARIAÇÕES PATRIMONIAIS DIMINUTIVAS FINANCEIRAS	642.054.174,59
TRANSFERENCIAS E DELEGAÇÕES CONCEDIDAS	12.186.411.244,26
DESVAL E PERDAS DE ATIVOS E INCORP DE PASSIVOS	2.178.436.917,70
CUSTO DAS MERCS E PRODS VEND, E DOS S. PRESTADOS	82.140.957,27
OUTRAS VARIAÇÕES PATRIMONIAIS DIMINUTIVAS	673.022.983,39
RESULTADO PATRIMONIAL DO PERIODO (III) = (I-II)	141.775.977,71

VALDOMIRO DOS SANTOS
Gerente Geral de Contabilidade Pública
CRC/SE 3.848-0

JAELSON DOS SANTOS FILHO
Superintendente de Finanças Públicas
CRC/SE 4.119-0

RELATÓRIO BALANÇO SINTÉTICO

PARÂMETROS UTILIZADOS
Exercício : **2018**
Tipo de Balanço : **DEMONSTRAÇÃO DAS VARIAÇÕES PATRIMONIAIS ANALITICO - PCASP**
Mês de Referência : **13**

Título	Valor
VARIAÇÕES PATRIMONIAIS AUMENTATIVAS (I)	23.589.353.845,01
IMPOSTOS, TAXAS E CONTRIBUÇÕES DE MELHORIA	4.461.542.484,63
IMPOSTOS	4.377.401.568,64
TAXAS	84.140.915,99
CONTRIBUIÇÕES DE MELHORIA	0,00
CONTRIBUIÇÕES	1.148.344.947,38
CONTRIBUIÇÕES SOCIAIS	1.148.344.947,38
CONTRIBUIÇÕES DE INTERVENÇÃO NO DOMÍNIO ECONÔMICO	0,00
CONTRIBUIÇÃO DE ILUMINAÇÃO PÚBLICA	0,00
EXPLORAÇÃO E VENDA DE BENS, SERVIÇOS E DIREITOS	297.482.661,08
VENDAS DE MERCADORIAS	0,00
VENDAS DE PRODUTOS	6.840,06
EXPLORAÇÃO DE BENS, DIREITOS E PREST DE SERVIÇOS	297.475.821,02
VARIAÇÕES PATRIMONIAIS AUMENTATIVAS FINANCEIRAS	366.580.759,01
JUROS E ENCARGOS DE EMPRÉST E FINANC CONCEDIDOS	0,00
JUROS E ENCARGOS DE MORA	99.996.857,27
VARIAÇÕES MONETÁRIAS E CAMBIAIS	210.551.675,54
DESCONTOS FINANCEIROS OBTIDOS	0,00
REMUNERAÇÃO DE DEPÓSITOS BANC E APLIC FINANCEIRAS	30.158.294,60
OUTRAS VARIAÇÕES PATRIMONIAS AUMENT - FINANCEIRAS	25.873.931,60
TRANSFERÊNCIAS E DELEGAÇÕES RECEBIDAS	14.726.877.487,12
TRANSFERÊNCIAS INTRAGOVERNAMENTAIS	9.752.683.199,57
TRANSFERÊNCIAS INTERGOVERNAMENTAIS	4.973.017.625,88
TRANSFERÊNCIAS DAS INSTITUIÇÕES PRIVADAS	1.176.661,67
TRANSFERÊNCIAS DAS INSTITUIÇÕES MULTIGOVER	0,00
TRANSFERÊNCIAS DE CONSÓRCIOS PÚBLICOS	0,00
TRANSFERÊNCIAS DO EXTERIOR	0,00
EXECUÇÃO ORÇAMENTÁRIA DELEGADA DE ENTES	0,00
TRANSFERÊNCIAS DE PESSOAS FÍSICAS	0,00
VALORIZ E GANHO COM ATIVOS E DESINCORP DE PASSIVOS	1.640.725.827,02
REAVALIAÇÃO DE ATIVOS	0,00
GANHOS COM ALIENAÇÃO	260.849,82
GANHOS COM INCORPORAÇÃO DE ATIVOS	1.072.950,05
DESINCORPORAÇÃO DE PASSIVOS	1.639.392.027,15
OUTRAS VARIAÇÕES PATRIMONIAIS AUMENTATIVAS	947.799.678,77
VPA A CLASSIFICAR	0,00
RESULTADO POSITIVIO DE PARTIÇÕES	94.622.823,10
REVERSÃO DE PROVISÕES E AJUSTES PARA PERDAS	83.110,00
DIVERSAS VARIAÇÕES PATRIMONIAIS AUMENTATIVAS	853.093.745,67
VARIAÇÕES PATRIMONIAIS DIMINUTIVAS (II)	23.075.851.371,92
PESSOAL E ENCARGOS	3.752.179.350,52
REMUNERAÇÃO A PESSOAL	2.726.491.274,96
ENCARGOS PATRONAIS	824.862.717,90
BENEFÍCIOS DE PESSOAL	12.467.691,57
OUTRAS VAR PATRIMONIAIS DIMIN - PESSOAL E ENCARGOS	188.357.666,09
BENEFÍCIOS PREVIDENCIÁRIOS E ASSISTENCIAIS	1.902.081.163,55
APOSENTADORIAS E REFORMAS	1.528.853.679,09
PENSÕES	357.632.417,17

RELATÓRIO BALANÇO SINTÉTICO

Titulo	
BENEFÍCIOS DE PRESTAÇÃO CONTINUADA	0,00
BENEFÍCIOS EVENTUAIS	15.591.828,13
POLÍTICAS PÚBLICAS DE TRANSFERÊNCIA DE RENDA	0,00
OUTROS BENEFÍCIOS PREVIDENCIÁRIOS E ASSISTÊNCIAIS	3.239,16
USO DE BENS, SERVIÇOS E CONSUMO DE CAPITAL FIXO	1.659.524.580,64
USO DE MATERIAL DE CONSUMO	122.554.817,24
SERVIÇOS	1.535.138.463,67
DEPRECIAÇÃO, AMORTIZAÇÃO E EXAUSTÃO	1.831.299,73
VARIAÇÕES PATRIMONIAIS DIMINUTIVAS FINANCEIRAS	642.054.174,59
JUROS E ENCARGOS DE EMPRÉST E FINANCIAM OBTIDOS	156.397.651,72
JUROS E ENCARGOS DE MORA	493.443,92
VARIAÇÕES MONETÁRIAS E CAMBIAIS	485.163.078,95
DESCONTOS FINANCEIROS CONCEDIDOS	0,00
OUTRAS VARIAÇÕES PATRIM DIMINUTIVAS - FINANCEIRAS	0,00
TRANSFERÊNCIAS E DELEGAÇÕES CONCEDIDAS	12.186.411.244,26
TRANSFERÊNCIAS INTRAGOVERNAMENTAIS	9.752.667.548,61
TRANSFERÊNCIAS INTERGOVERNAMENTAIS	2.353.360.140,07
TRANSFERÊNCIAS A INSTITUIÇÕES PRIVADAS	80.383.555,58
TRANSFERÊNCIAS A INSTITUIÇÕES MULTIGOVERNAMENTAIS	0,00
TRANSFERÊNCIAS A CONSÓRCIOS PÚBLICOS	0,00
TRANSFERÊNCIAS AO EXTERIOR	0,00
DESVALORIZ E PERD DE ATIV E INCORP DE PASS TRIBUT	2.178.436.917,70
REDUÇÃO A VALOR RECUPERÁVEL E AJUSTE PARA PERDAS	273.623.723,98
PERDAS COM ALIENAÇÃO	454.465,99
PERDAS INVOLUNTÁRIAS	0,00
INCORPORAÇÃO DE PASSIVOS	1.522.872.023,26
DESINCORPORAÇÃO DE ATIVOS	381.486.704,47
TRIBUTÁRIAS	82.140.957,27
IMPOSTOS, TAXAS E CONTIBUIÇÃO DE MELHORIA	735.929,70
CONTRIBUIÇÕES	81.405.027,57
CUSTO DAS MERC E PROD VEND, E DOS SERV PRESTADOS	0,00
CUSTOS DAS MERCADORIAS VENDIDAS	0,00
CUSTOS DOS PRODUTOS VENDIDOS	0,00
CUSTOS DOS SERVIÇOS PRESTADOS	0,00
OUTRAS VARIAÇÕES PATRIMONIAIS DIMINUTIVAS	673.022.983,39
PREMIAÇÕES	3.500.727,72
RESULTADO NEGATIVO DE PARTICIPAÇÕES	77.059.087,93
INCENTIVOS	6.109.859,43
SUBVENÇÕES ECONÔMICAS	0,00
PARTICIPAÇÕES E CONTRIBUIÇÕES	0,00
CONSTITUIÇÃO DE PROVISÃO	45.541.407,93
DIVERSAS VARIAÇÕES PATRIMONIAIS DIMINUTIVAS	540.811.900,38
RESULTADO PATRIMONIAL DO PERÍODO (III) = (I-II)	141.775.977,71

VALDOMIRO DOS SANTOS
Gerente Geral de Contabilidade Publica
CRC/SE 3.848-0

JAELSON DOS SANTOS FILHO
Superintendente de Finanças Publicas
CRC/SE 4.119-0

5 – DEMONSTRATIVO DA DESPESA POR FUNÇÃO, SUBFUNÇÃO E PROGRAMAS SEGUNDO AS CATEGORIAS ECONÔMICAS

GOVERNO DO ESTADO DE SERGIPE
SECRETARIA DA FAZENDA
SUPERINTENDÊNCIA DE FINANÇAS PÚBLICAS

DEMONSTRAÇÃO CONSOLIDADA DA DESPESA DO ESTADO

Contas Anuais 2018
QUADRO 23
R$1,00

ESPECIFICAÇÃO	DESPESAS CORRENTES		DESPESAS DE CAPITAL		DESPESA TOTAL	
	VALOR	PERC.	VALOR	PERC.	VALOR	PERC.
LEGISLATIVA	328.802.136,35	4,05%	3.592.381,95	0,53%	332.394.518,30	3,78%
JUDICIÁRIA	602.199.729,04	7,42%	11.353.440,83	1,69%	613.553.169,87	6,98%
ESSENCIAL A JUSTIÇA	280.287.091,59	3,45%	5.275.462,05	0,79%	285.562.553,64	3,25%
ADMINISTRAÇÃO	864.264.093,00	10,65%	6.646.080,01	0,99%	870.910.173,01	9,91%
SEGURANÇA PÚBLICA	1.069.195.112,57	13,17%	11.310.750,91	1,68%	1.080.505.863,48	12,30%
ASSISTÊNCIA SOCIAL	72.418.944,35	0,89%	10.011.951,48	1,49%	82.430.895,83	0,94%
PREVIDÊNCIA SOCIAL	1.890.334.259,07	23,29%	237.894,70	0,04%	1.890.572.153,77	21,51%
SAÚDE	1.132.932.783,20	13,96%	26.465.880,46	3,94%	1.159.398.663,66	13,19%
EDUCAÇÃO	1.117.107.599,08	13,76%	24.137.460,98	3,59%	1.141.245.060,06	12,99%
CULTURA	15.030.912,22	0,19%	247.912,84	0,04%	15.278.825,06	0,17%
DIREITOS DA CIDADANIA	138.825.663,04	1,71%	18.201.347,74	2,71%	157.027.010,78	1,79%
URBANISMO	19.096.542,12	0,24%	59.111.173,66	8,80%	78.207.715,78	0,89%
HABITAÇÃO	37.068.958,23	0,46%	1.418.674,94	0,21%	38.487.633,17	0,44%
SANEAMENTO	-		47.841.704,62	7,12%	47.841.704,62	0,54%
GESTÃO AMBIENTAL	34.596.735,24	0,43%	21.564.678,28	3,21%	56.161.413,52	0,64%
CIÊNCIA E TECNOLOGIA	21.962.365,14	0,27%	1.112.085,74	0,17%	23.074.450,88	0,26%
AGRICULTURA	133.108.313,02	1,64%	16.124.389,69	2,40%	149.232.702,71	1,70%
INDÚSTRIA	33.095.154,92	0,41%	5.816.167,35	0,87%	38.911.322,27	0,44%
COMÉRCIO E SERVIÇOS	22.260.306,88	0,27%	6.610.117,74	0,98%	28.870.424,62	0,33%
COMUNICAÇÕES	6.335.031,82	0,08%	2.422,25		6.337.454,07	0,07%
TRANSPORTE	45.809.420,37	0,56%	108.928.738,22	16,21%	154.738.158,59	1,76%
DESPORTO E LAZER	10.557.156,53	0,13%	11.020.014,35	1,64%	21.577.170,88	0,25%
ENCARGOS ESPECIAIS	240.598.117,05	2,96%	274.903.675,56	40,91%	515.501.792,61	5,87%
TOTAL	8.115.886.424,83	100,00%	671.934.406,35	100,00%	8.787.820.831,18	100,00%

VALDOMIRO DOS SANTOS
Gerente Geral de Contabilidade Publica
CRC/SE 3.848-0

JAELSON DOS SANTOS FILHO
Superintendente de Finanças Publicas
CRC/SE 4.119-0

GOVERNO DO ESTADO DE SERGIPE
SECRETARIA DA FAZENDA
SUPERINTENDÊNCIA DE FINANÇAS PÚBLICAS

DEMONSTRAÇÃO CONSOLIDADA DA DESPESA DO ESTADO
A NÍVEL DE SUBFUNÇÃO

Contas Anuais 2018
QUADRO 24
R$1,00

ESPECIFICAÇÃO	DESPESAS CORRENTES		DESPESAS DE CAPITAL		DESPESA TOTAL	
	VALOR	PERC.	VALOR	PERC.	VALOR	PERC.
AÇÃO LEGISLATIVA	202.553.745,13	2,50%	1.255.787,20	0.00%	203.809.532,33	2,32%
CONTROLE EXTERNO	126.239.091,22	1,56%	2.336.594,75	0.00%	128.575.685,97	1,47%
AÇÃO JUDICIÁRIA	439.194.354,83	5,42%	7.122.698,89	1,07%	446.317.053,72	5,08%
DEFESA DA ORDEM JURÍDICA	199.197,62	0.00%	750.808,40	0.00%	950.006,02	0.00%
ADMINISTRAÇÃO GERAL	2.196.532.065,17	27,07%	15.131.474,91	2,26%	2.211.663.540,08	25,17%
ADMINISTRAÇÃO FINANCEIRA	60.865.788,73	0.00%	11.447.647,80	1,71%	72.313.436,53	0.00%
CONTROLE INTERNO	3.192.277,72	0.00%	1.929,94	0.00%	3.194.207,66	0.00%
TECNOLOGIA DA INFORMAÇÃO	37.245.094,88	0.00%	11.756.005,79	1,75%	49.001.100,67	0.00%
FORMAÇÃO DE RECURSOS HUMANOS	3.378.689,51	0.00%	38.877,42	0.00%	3.417.566,93	0.00%
ADMINISTRAÇÃO DE CONCESSÕES	40.000,00	0.00%	-	0.00%	40.000,00	0.00%
COMUNICAÇÃO SOCIAL	10.716.099,19	0.00%	-	0.00%	10.716.099,19	0.00%
POLICIAMENTO	557.898.833,93	6,88%	9.558.641,64	1,43%	567.457.475,57	6,46%
DEFESA CIVIL	78.448.714,30	0.00%	789.552,90	0.00%	79.238.267,20	0.00%
ASSISTÊNCIA AO IDOSO	249.645,52	0.00%	-	0.00%	249.645,52	0.00%
ASSISTÊNCIA À CRIANÇA E AO ADOLESCENTE	10.519.383,32	0.00%	8.955.680,51	1,34%	19.475.063,83	0.00%
ASSISTÊNCIA COMUNITÁRIA	17.603.508,99	0.00%	1.002.334,07	0.00%	18.605.843,06	0.00%
PREVIDÊNCIA DO REGIME ESTATUTÁRIO	1.881.974.732,51	23,19%	-	0.00%	1.881.974.732,51	21,42%
ATENÇÃO BÁSICA	151.451,10	0.00%	-	0.00%	151.451,10	0.00%
ASSISTÊNCIA HOSPITALAR E AMBULATORIAL	904.687.531,39	11,15%	14.893.096,32	2,22%	919.580.627,71	10,47%
SUPORTE PROFILÁTICO E TERAPÊUTICO	26.193.830,57	0.00%	-	0.00%	26.193.830,57	0.00%
VIGILÂNCIA SANITÁRIA	537.207,37	0.00%	-	0.00%	537.207,37	0.00%
VIGILÂNCIA EPIDEMIOLÓGICA	23.302.808,48	0.00%	24.630,00	0.00%	23.327.438,48	0.00%
ALIMENTAÇÃO E NUTRIÇÃO	8.210.736,75	0.00%	-	0.00%	8.210.736,75	0.00%
ENSINO FUNDAMENTAL	394.549.025,18	4,87%	4.879.428,19	0.00%	399.428.453,37	4,55%
ENSINO MÉDIO	722.558.573,90	8,91%	18.570.339,73	2,77%	741.128.913,63	8,44%
ENSINO PROFISSIONAL	-	0.00%	687.693,06	0.00%	687.693,06	0.00%
EDUCAÇÃO BÁSICA	1.494.843,50	0.00%	-	0.00%	1.494.843,50	0.00%
PATRIMÔNIO HISTÓRICO, ARTÍSTICO E	-	0.00%	-	0.00%	-	0.00%
DIFUSÃO CULTURAL	3.725.952,31	0.00%	267.731,84	0.00%	3.993.684,15	0.00%
CUSTÓDIA E REINTEGRAÇÃO SOCIAL	78.538.708,40	0.00%	18.135.865,75	2,70%	96.674.574,15	1,11%
DIREITOS INDIVIDUAIS, COLETIVOS E DIFUSOS	280.462,93	0.00%	38.138,58	0.00%	318.601,51	0.00%
INFRA-ESTRUTURA URBANA	3.912.094,03	0.00%	119.999.862,82	17,86%	123.911.956,85	1,42%
SERVIÇOS URBANOS	96.174,92	0.00%	-	0.00%	96.174,92	0.00%
HABITAÇÃO URBANA	-	0.00%	1.146.782,68	0.00%	1.146.782,68	0.00%
SANEAMENTO BÁSICO URBANO	-	0.00%	47.841.704,62	7,12%	47.841.704,62	0.00%
PRESERVAÇÃO E CONSERVAÇÃO AMBIENTAL	10.906.093,89	0.00%	40.984,50	0.00%	10.947.078,39	0.00%
CONTROLE AMBIENTAL	38.146,80	0.00%	-	0.00%	38.146,80	0.00%
RECUPERAÇÃO DE ÁREAS DEGRADADAS	3.120.875,31	0.00%	-	0.00%	3.120.875,31	0.00%
RECURSOS HÍDRICOS	3.756.348,18	0.00%	2.530.807,82	0.00%	6.287.156,00	0.00%
METEOROLOGIA	377.648,37	0.00%	-	0.00%	377.648,37	0.00%
DESENVOLVIMENTO CIENTÍFICO	6.343.181,65	0.00%	189.612,87	0.00%	6.532.794,52	0.00%
DESENVOLVIMENTO TECNOLÓGICO E ENGENHARIA	137.718,74	0.00%	225.847,20	0.00%	363.565,94	0.00%
DIFUSAO DO CONHECIMENTO CIENTÍFICO E	1.888.354,47	0.00%	-	0.00%	1.888.354,47	0.00%
PROMOÇÃO DA PRODUÇÃO VEGETAL	1.398.012,00	0.00%	-	0.00%	1.398.012,00	0.00%
ABASTECIMENTO	7.180,00	0.00%	25.030.015,32	3,73%	25.037.195,32	0.00%
EXTENSÃO RURAL	5.475.166,34	0.00%	13.197.304,90	1,97%	18.672.471,24	0.00%
IRRIGAÇÃO	2.814.689,85	0.00%	10.018.279,41	1,50%	12.832.969,26	0.00%
REFORMA AGRÁRIA	906.493,44	0.00%	-	0.00%	906.493,44	0.00%
PROMOÇÃO INDUSTRIAL	57.403,31	0.00%	5.048.278,26	0.00%	5.105.681,57	0.00%
PROMOÇÃO COMERCIAL	144.667,20	0.00%	-	0.00%	144.667,20	0.00%

GOVERNO DO ESTADO DE SERGIPE
SECRETARIA DA FAZENDA
SUPERINTENDÊNCIA DE FINANÇAS PÚBLICAS

DEMONSTRAÇÃO CONSOLIDADA DA DESPESA DO ESTADO
A NÍVEL DE SUBFUNÇÃO

Contas Anuais 2018
QUADRO 24
R$1,00

ESPECIFICAÇÃO	DESPESAS CORRENTES		DESPESAS DE CAPITAL		DESPESA TOTAL	
	VALOR	PERC.	VALOR	PERC.	VALOR	PERC.
TURISMO	10.530.132,43	0.00%	4.641.320,92	0.00%	15.171.453,35	0.00%
TELECOMUNICAÇÕES	806.215,92	0.00%	-	0.00%	806.215,92	0.00%
ENERGIA ELÉTRICA	234.850,92	0.00%	-	0.00%	234.850,92	0.00%
TRANSPORTE RODOVIÁRIO	20.704.324,75	0.00%	23.091.349,82	3,44%	43.795.674,57	0.00%
DESPORTO DE RENDIMENTO	869.826,20	0.00%	2.832.170,45	0.00%	3.701.996,65	0.00%
DESPORTO COMUNITÁRIO	70.850,88	0.00%	575.274,62	0.00%	646.125,50	0.00%
LAZER	4.182.683,03	0.00%	7.612.569,28	1,14%	11.795.252,31	0.00%
REFINANCIAMENTO DA DÍVIDA INTERNA	43.922.210,60	0.00%	38.410.353,38	5,72%	82.332.563,98	0.00%
SERVICO DA DÍVIDA INTERNA	81.425.566,97	1,01%	207.972.803,06	30,96%	289.398.370,03	3,30%
SERVICO DA DÍVIDA EXTERNA	30.860.384,36	0.00%	27.914.744,86	4,16%	58.775.129,22	0.00%
OUTROS ENCARGOS ESPECIAIS	89.816.775,82	1,11%	5.969.381,87	0.00%	95.786.157,69	1,09%
TOTAL	8.115.886.424,83	100,00%	671.934.406,35	100,00%	8.787.820.831,18	100,00%

VALDOMIRO DOS SANTOS
Gerente Geral de Contabilidade Pública
CRC/SE 3.848-0

JAELSON DOS SANTOS FILHO
Superintendente de Finanças Públicas
CRC/SE 4.119-0

GOVERNO DO ESTADO DE SERGIPE
SECRETARIA DA FAZENDA
SUPERINTENDÊNCIA DE FINANÇAS PÚBLICAS

DEMONSTRAÇÃO CONSOLIDADA DA DESPESA DO ESTADO
A NÍVEL DE PROGRAMA

Contas Anuais 2018
QUADRO 25
R$1,00

CÓDIGO	ESPECIFICAÇÃO	DESPESAS CORRENTES VALOR	DESPESAS CORRENTES PERC.	DESPESAS DE CAPITAL VALOR	DESPESAS DE CAPITAL PERC.	DESPESA TOTAL VALOR	DESPESA TOTAL PERC.
0002	CONTROLE EXTERNO	97.022,27	0,00%	1.781.171,45	0,27%	1.878.193,72	0,02%
0003	JUSTIÇA	449.167.631,07	5,53%	10.638.745,15	1,58%	459.806.376,22	5,23%
0004	DEFESA DA ORDEM JURÍDICA E SOCIAL	2.381.186,35	0,03%	4.322.862,36	0,64%	6.704.048,71	0,08%
0006	SAÚDE	1.032.186.822,80	12,72%	20.979.673,85	3,12%	1.053.166.496,65	11,98%
0007	EDUCAÇÃO	152.701.564,60	1,88%	20.980.755,53	3,12%	173.682.320,13	1,98%
0009	CULTURA	3.765.952,31	0,05%	267.731,84	0,04%	4.033.684,15	0,05%
0010	SEGURANÇA PÚBLICA E ADMINISTRAÇÃO PENITENCIÁRIA	36.169.772,32	0,45%	28.985.405,79	4,31%	65.155.178,11	0,74%
0011	PROTEÇÃO DOS DIREITOS E ASSISTÊNCIA SOCIAL	28.424.209,00	0,35%	9.935.929,58	1,48%	38.360.138,58	0,44%
0017	GESTÃO PÚBLICA	63.855.429,33	0,79%	5.417.997,91	0,81%	69.273.427,24	0,79%
0018	INFRAESTRUTURA LOGÍSTICA E DESENVOLVIMENTO URBANO	27.031.540,51	0,33%	177.560.772,98	26,43%	204.592.313,49	2,33%
0021	DESENVOLVIMENTO PRODUTIVO, CIÊNCIA, TECNOLOGIA E INOVAÇÃO	9.065.287,67	0,11%	5.466.527,53	0,81%	14.531.815,20	0,17%
0022	DESENVOLVIMENTO RURAL, AGROPECUÁRIO E PESCA	8.580.732,21	0,11%	16.027.138,15	2,39%	24.607.870,36	0,28%
0023	TURISMO E ESPORTE	9.990.601,97	0,12%	9.849.658,62	1,47%	19.840.260,59	0,23%
0024	GESTÃO AMBIENTAL E SANEAMENTO BÁSICO	18.282.644,34	0,23%	69.397.461,93	10,33%	87.680.106,27	1,00%
0026	GESTÃO E MANUTENÇÃO DA ASSEMBLÉIA LEGISLATIVA	202.563.045,13	2,50%	1.255.787,20	0,19%	203.818.832,33	2,32%
0027	GESTÃO E MANUTENÇÃO DO TRIBUNAL DE CONTAS	124.893.579,00	1,54%	555.423,30	0,08%	125.449.002,30	1,43%
0028	GESTÃO E MANUTENÇÃO DO TRIBUNAL DE JUSTIÇA	153.032.097,97	1,89%	714.695,68	0,11%	153.746.793,65	1,75%
0029	GESTÃO E MANUTENÇÃO DA SECRETARIA DE GOVERNO	2.426.463,87	0,03%	-	0.00%	2.426.463,87	0,03%
0030	GESTÃO E MANUTENÇÃO DA PROCURADORIA GERAL DO ESTADO	40.768.215,12	0,50%	8.080,00	0.00%	40.776.295,12	0,46%
0031	GESTÃO E MANUTENÇÃO DO MINISTÉRIO PÚBLICO	179.524.140,87	2,21%	732.740,00	0,11%	180.256.880,87	2,05%
0032	GESTÃO E MANUTENÇÃO DA VICE-GOVERNADORIA	220.399,61	0.00%	-	0.00%	220.399,61	0.00%
0033	GESTÃO E MANUTENÇÃO DA CASA CIVIL	26.139.483,57	0,32%	48.820,74	0,01%	26.188.304,31	0,30%
0035	GESTÃO E MANUTENÇÃO DO PLANEJAMENTO E ORÇAMENTO	2.363.501.219,87	29,12%	1.394.143,75	0,21%	2.364.895.363,62	26,91%
0036	GESTÃO E MANUTENÇÃO DA SECRETARIA DA FAZENDA	229.774.420,35	2,83%	-	0.00%	229.774.420,35	2,61%
0037	GESTÃO E MANUTENÇÃO DA AGRICULTURA E DO DESENVOLVIMENTO AGRARIO E DA	123.755.935,33	1,52%	97.251,54	0,01%	123.853.186,87	1,41%
0038	GESTÃO E MANUTENÇÃO DA EDUCAÇÃO	964.404.245,39	11,88%	2.362.237,96	0,35%	966.766.483,35	11,00%
0039	GESTÃO E MANUTENÇÃO DO DESENVOLVIMENTO ECONÔMICO E DA CIÊNCIA E	50.145.921,56	0,62%	1.469.451,75	0,22%	51.615.373,31	0,59%
0040	GESTÃO E MANUTENÇÃO DA SAÚDE	99.477.309,13	1,23%	122.599,00	0,02%	99.599.908,13	1,13%
0041	GESTÃO E MANUTENÇÃO DA JUSTIÇA E DA DEFESA AO CONSUMIDOR	137.281.889,18	1,69%	27.989,99	0.00%	137.309.879,17	1,56%
0042	GESTÃO E MANUTENÇÃO DA SEGURANÇA PÚBLICA	1.034.025.435,89	12,74%	477.327,87	0,07%	1.034.502.763,76	11,77%
0043	GESTÃO E MANUTENÇÃO DA INCLUSÃO, ASSISTÊNCIA E DO DESENVOLVIMENTO SOCIAL	43.027.661,47	0,53%	76.021,90	0,01%	43.103.683,37	0,49%
0044	GESTÃO E MANUTENÇÃO DA INFRAESTRUTURA E DO DESENVOLVIMENTO URBANO	73.943.371,97	0,91%	190.576,18	0,03%	74.133.948,15	0,84%
0045	GESTÃO E MANUTENÇÃO DA CULTURA	11.398.680,27	0,14%	-	0.00%	11.398.680,27	0,13%
0046	GESTÃO E MANUTENÇÃO DA DEFENSORIA PÚBLICA	57.503.270,97	0,71%	211.779,69	0,03%	57.715.050,66	0,66%
0047	GESTÃO E MANUTENÇÃO DA COMUNICAÇÃO SOCIAL	11.286.076,36	0,14%	23.504,62	0.00%	11.309.580,98	0,13%
0050	GESTÃO E MANUTENÇÃO DO MEIO AMBIENTE E DOS RECURSOS HÍDRICOS	16.314.090,90	0,20%	8.920,97	0.00%	16.323.011,87	0,19%
0051	GESTÃO E MANUTENÇÃO DO TURISMO E DO ESPORTE	17.253.730,44	0,21%	167.678,00	0,02%	17.421.408,44	0,20%
0053	GESTÃO E MANUTENÇÃO DA CONTROLADORIA GERAL	3.033.420,48	0,04%	1.929,94	0.00%	3.035.350,42	0,03%
0054	ENCARGOS DE NATUREZA ESPECIAL	308.491.923,38	3,80%	280.375.613,60	41,73%	588.867.536,98	6,70%

GOVERNO DO ESTADO DE SERGIPE
SECRETARIA DA FAZENDA
SUPERINTENDÊNCIA DE FINANÇAS PÚBLICAS

DEMONSTRAÇÃO CONSOLIDADA DA DESPESA DO ESTADO
A NÍVEL DE PROGRAMA

Contas Anuais 2018
QUADRO 25
R$1,00

CÓDIGO	ESPECIFICAÇÃO	DESPESAS CORRENTES VALOR	DESPESAS CORRENTES PERC.	DESPESAS DE CAPITAL VALOR	DESPESAS DE CAPITAL PERC.	DESPESA TOTAL VALOR	DESPESA TOTAL PERC.
	TOTAL	8.115.886.424,83	100%	671.934.406,35	100%	8.787.820.831,18	100%

VALDOMIRO DOS SANTOS
Gerente Geral de Contabilidade Pública
CRC/SE 3.848-0

JAELSON DOS SANTOS FILHO
Superintendente de Finanças Públicas
CRC/SE 4.119-0

6 – DEMONSTRATIVO DA DESPESA DAS UNIDADES ORÇAMENTÁRIAS A NÍVEL DE PROGRAMAÇÃO

GOVERNO DO ESTADO DE SERGIPE DEMONSTRAÇÃO DO PROGRAMA DE TRABALHO DOS ORGÃOS **Contas Anuais 2018**
SECRETARIA DA FAZENDA (Anexo 06 da Lei 4.320/64) QUADRO 05
SUPERINTENDÊNCIA DE FINANÇAS PÚBLICAS R$1,00

CÓDIGO	ESPECIFICAÇÃO	PROJETOS	ATIV/OP.ESPECIAIS	TOTAL
01.000	**ASSEMBLÉIA LEGISLATIVA DO ESTADO DE SERGIPE**	**2.193.640,52**	**201.625.191,81**	**203.818.832,33**
01	Legislativa	2.193.640,52	201.625.191,81	203.818.832,33
01.031	Ação Legislativa	2.193.640,52	201.615.891,81	203.809.532,33
01.031.0026	Gestão e Manutenção da Assembléia Legislativa	2.193.640,52	201.615.891,81	203.809.532,33
01.128	Formação de Recursos Humanos	-	9.300,00	9.300,00
01.128.0026	Gestão e Manutenção da Assembléia Legislativa	-	9.300,00	9.300,00
02.000	**TRIBUNAL DE CONTAS DO ESTADO DE SERGIPE**	**960.940,00**	**126.697.492,25**	**127.658.432,25**
01	Legislativa	960.940,00	126.697.492,25	127.658.432,25
01.032	Controle Externo	960.940,00	126.697.492,25	127.658.432,25
01.032.0002	Controle Externo	960.940,00	-	960.940,00
01.032.0027	Gestão e Manutenção do Tribunal de Contas	-	125.449.002,30	125.449.002,30
01.032.0054	Encargos de Natureza Especial	-	1.248.489,95	1.248.489,95
05.000	**TRIBUNAL DE JUSTIÇA DO ESTADO DE SERGIPE**	**18.385.178,35**	**595.167.991,52**	**613.553.169,87**
02	Judiciária	18.385.178,35	595.167.991,52	613.553.169,87
02.061	Ação Judiciária	11.960.069,94	434.356.983,78	446.317.053,72
02.061.0003	Justiça	11.960.069,94	434.356.983,78	446.317.053,72
02.122	Administração Geral	-	153.746.793,65	153.746.793,65
02.122.0028	Gestão e Manutenção do Tribunal de Justiça	-	153.746.793,65	153.746.793,65
02.126	Tecnologia da Informação	6.425.108,41	6.179.738,22	12.604.846,63
02.126.0003	Justiça	6.425.108,41	6.179.738,22	12.604.846,63
02.128	Formação de Recursos Humanos	-	884.475,87	884.475,87
02.128.0003	Justiça	-	884.475,87	884.475,87
09.000	**SECRETARIA DE ESTADO DE GOVERNO**	**-**	**2.426.463,87**	**2.426.463,87**
04	Administração	-	2.426.463,87	2.426.463,87
04.122	Administração Geral	-	2.426.463,87	2.426.463,87
04.122.0029	Gestão e Manutenção da Secretaria de Governo	-	2.426.463,87	2.426.463,87
10.000	**PROCURADORIA GERAL DO ESTADO**	**51.238,28**	**105.203.327,28**	**105.254.565,56**
03	Essencial a Justiça	51.238,28	40.835.335,12	40.886.573,40
03.122	Administração Geral	-	40.776.295,12	40.776.295,12
03.122.0030	Gestão e Manutenção da Procuradoria Geral do Estado	-	40.776.295,12	40.776.295,12
03.123	Administração Financeira	-	59.040,00	59.040,00
03.123.0017	Gestão Pública	-	59.040,00	59.040,00
03.126	Tecnologia da Informação	-	-	-
03.126.0017	Gestão Pública	-	-	-
03.128	Formação de Recursos Humanos	51.238,28	-	51.238,28
03.128.0017	Gestão Pública	51.238,28	-	51.238,28
28	Encargos Especiais	-	64.367.992,16	64.367.992,16
28.846	Outros Encargos Especiais	-	64.367.992,16	64.367.992,16
28.846.0054	Encargos de Natureza Especial	-	64.367.992,16	64.367.992,16
11.000	**MINISTÉRIO PÚBLICO DO ESTADO DE SERGIPE**	**6.191.538,33**	**197.653.765,23**	**203.845.303,56**
03	Essencial a Justiça	6.191.538,33	180.769.391,25	186.960.929,58
03.091	Defesa da Ordem Jurídica	950.006,02	-	950.006,02
03.091.0004	Defesa da Ordem Jurídica e Social	950.006,02	-	950.006,02
03.122	Administração Geral	-	180.208.996,98	180.208.996,98
03.122.0031	Gestão e Manutenção do Ministério Público	-	180.208.996,98	180.208.996,98
03.126	Tecnologia da Informação	5.241.532,31	-	5.241.532,31
03.126.0004	Defesa da Ordem Jurídica e Social	5.241.532,31	-	5.241.532,31
03.128	Formação de Recursos Humanos	-	403.193,15	403.193,15
03.128.0004	Defesa da Ordem Jurídica e Social	-	355.309,26	355.309,26
03.128.0031	Gestão e Manutenção do Ministério Público	-	47.883,89	47.883,89
03.131	Comunicação Social	-	7.909,00	7.909,00
03.131.0004	Defesa da Ordem Jurídica e Social	-	7.909,00	7.909,00
03.422	Direitos Individuais, Coletivos e Difusos	-	149.292,12	149.292,12
03.422.0004	Defesa da Ordem Jurídica e Social	-	149.292,12	149.292,12
28	Encargos Especiais	-	16.884.373,98	16.884.373,98
28.846	Outros Encargos Especiais	-	16.884.373,98	16.884.373,98
28.846.0054	Encargos de Natureza Especial	-	16.884.373,98	16.884.373,98
12.000	**VICE-GOVERNADORIA ESTADUAL**	**-**	**220.399,61**	**220.399,61**
04	Administração	-	220.399,61	220.399,61
04.122	Administração Geral	-	220.399,61	220.399,61
04.122.0032	Gestão e Manutenção da Vice-Governadoria	-	220.399,61	220.399,61
13.000	**SECRETARIA DE ESTADO DA CASA CIVIL**	**-**	**24.445.179,23**	**24.445.179,23**
04	Administração	-	24.405.179,23	24.405.179,23
04.122	Administração Geral	-	24.399.428,43	24.399.428,43

GOVERNO DO ESTADO DE SERGIPE DEMONSTRAÇÃO DO PROGRAMA DE TRABALHO DOS ORGÃOS **Contas Anuais 2018**
SECRETARIA DA FAZENDA (Anexo 06 da Lei 4.320/64) QUADRO 05
SUPERINTENDÊNCIA DE FINANÇAS PÚBLICAS R$1,00

CÓDIGO	ESPECIFICAÇÃO	PROJETOS	ATIV/OP.ESPECIAIS	TOTAL
04.122.0033	Gestão e Manutenção da Casa Civil	-	24.399.428,43	24.399.428,43
04.126	Tecnologia da Informação	-	5.750,80	5.750,80
04.126.0033	Gestão e Manutenção da Casa Civil	-	5.750,80	5.750,80
13	Cultura	-	40.000,00	40.000,00
13.130	Administração de Concessões	-	40.000,00	40.000,00
13.130.0009	Cultura	-	40.000,00	40.000,00
13.391	Patrimônio Histórico, Artístico e Arqueológico	-	-	-
13.391.0009	Cultura	-	-	-
15.000	**SECRETARIA DE ESTADO DO PLANEJAMENTO,**	**2.938.911,95**	**221.667.658,85**	**224.606.570,80**
04	Administração	-	221.667.658,85	221.667.658,85
04.122	Administração Geral	-	217.534.461,22	217.534.461,22
04.122.0017	Gestão Publica	-	-	-
04.122.0035	Gestão e Manutenção do Planejamento e Orçamento	-	217.534.461,22	217.534.461,22
04.126	Tecnologia da Informação	-	2.055.338,71	2.055.338,71
04.126.0035	Gestão e Manutenção do Planejamento e Orçamento	-	2.055.338,71	2.055.338,71
04.131	Comunicação Social	-	2.077.858,92	2.077.858,92
04.131.0035	Gestão e Manutenção do Planejamento e Orçamento	-	2.077.858,92	2.077.858,92
20	Agricultura	2.938.911,95	-	2.938.911,95
20.544	Recursos Hídricos	2.938.911,95	-	2.938.911,95
20.544.0022	Desenvolvimento Rural, Agropecuário e Pesca	2.938.911,95	-	2.938.911,95
16.000	**SECRETARIA DE ESTADO DA FAZENDA**	**5.434.273,27**	**700.173.621,78**	**705.607.895,05**
04	Administração	5.434.273,27	297.433.950,93	302.868.224,20
04.122	Administração Geral	3.510.757,27	229.865.045,05	233.375.802,32
04.122.0017	Gestão Publica	3.510.757,27	90.624,70	3.601.381,97
04.122.0036	Gestão e Manutenção da Secretaria da Fazenda	-	229.774.420,35	229.774.420,35
04.123	Administração Financeira	-	60.806.748,73	60.806.748,73
04.123.0054	Encargos de Natureza Especial	-	60.806.748,73	60.806.748,73
04.126	Tecnologia da Informação	1.923.516,00	5.267.313,65	7.190.829,65
04.126.0017	Gestão Publica	1.923.516,00	5.267.313,65	7.190.829,65
04.368	Educação Básica	-	1.494.843,50	1.494.843,50
04.368.0017	Gestão Publica	-	1.494.843,50	1.494.843,50
28	Encargos Especiais	-	402.739.670,85	402.739.670,85
28.841	Refinanciamento da Dívida Interna	-	82.208.928,39	82.208.928,39
28.841.0054	Encargos de Natureza Especial	-	82.208.928,39	82.208.928,39
28.843	Servico da Dívida Interna	-	261.755.613,24	261.755.613,24
28.843.0054	Encargos de Natureza Especial	-	261.755.613,24	261.755.613,24
28.844	Servico da Dívida Externa	-	58.775.129,22	58.775.129,22
28.844.0054	Encargos de Natureza Especial	-	58.775.129,22	58.775.129,22
17.000	**SECRETARIA DE ESTADO DA AGRICULTURA,**	**19.902.055,03**	**6.999.768,73**	**26.901.823,76**
20	Agricultura	19.902.055,03	6.999.768,73	26.901.823,76
20.122	Administração Geral	-	6.999.768,73	6.999.768,73
20.122.0037	Gestão e Manutenção da Agricultura e do	-	6.999.768,73	6.999.768,73
20.544	Recursos Hídricos	85.877,40	-	85.877,40
20.544.0022	Desenvolvimento Rural, Agropecuário e Pesca	85.877,40	-	85.877,40
20.601	Promoção da Produção Vegetal	1.398.012,00	-	1.398.012,00
20.601.0022	Desenvolvimento Rural, Agropecuário e Pesca	1.398.012,00	-	1.398.012,00
20.605	Abastecimento	7.180,00	-	7.180,00
20.605.0022	Desenvolvimento Rural, Agropecuário e Pesca	7.180,00	-	7.180,00
20.606	Extensão Rural	17.857.883,35	-	17.857.883,35
20.606.0022	Desenvolvimento Rural, Agropecuário e Pesca	17.857.883,35	-	17.857.883,35
20.607	Irrigação	553.102,28	-	553.102,28
20.607.0022	Desenvolvimento Rural, Agropecuário e Pesca	553.102,28	-	553.102,28
18.000	**SECRETARIA DE ESTADO DA EDUCAÇÃO**	**35.311.592,10**	**1.104.742.574,90**	**1.140.054.167,00**
12	Educação	35.311.592,10	1.104.742.574,90	1.140.054.167,00
12.361	Ensino Fundamental	10.133.025,37	388.792.228,00	398.925.253,37
12.361.0007	Educação	10.133.025,37	50.692.127,29	60.825.152,66
12.361.0038	Gestão e Manutenção da Educação	-	338.100.100,71	338.100.100,71
12.362	Ensino Médio	25.178.566,73	715.950.346,90	741.128.913,63
12.362.0007	Educação	22.784.417,26	89.569.550,21	112.353.967,47
12.362.0038	Gestão e Manutenção da Educação	2.394.149,47	626.272.233,17	628.666.382,64
12.362.0054	Encargos de Natureza Especial	-	108.563,52	108.563,52
19.000	**SECRETARIA DE ESTADO DO DESENVOLVIMENTO**	**70.780,70**	**5.777.679,12**	**5.848.459,82**
19	Ciência e Tecnologia	4.686,00	-	4.686,00
19.572	Desenvolvimento Tecnológico e Engenharia	4.686,00	-	4.686,00

GOVERNO DO ESTADO DE SERGIPE DEMONSTRAÇÃO DO PROGRAMA DE TRABALHO DOS ORGÃOS **Contas Anuais 2018**
SECRETARIA DA FAZENDA (Anexo 06 da Lei 4.320/64) QUADRO 05
SUPERINTENDÊNCIA DE FINANÇAS PÚBLICAS R$1,00

CÓDIGO	ESPECIFICAÇÃO	PROJETOS	ATIV/OP.ESPECIAIS	TOTAL
19.572.0021	Desenvolvimento Produtivo, Ciência, Tecnologia e	4.686,00	-	4.686,00
22	Indústria	66.094,70	5.777.679,12	5.843.773,82
22.122	Administração Geral	-	5.777.679,12	5.777.679,12
22.122.0039	Gestão e Manutenção do Desenvolvimento Econômico	-	5.777.679,12	5.777.679,12
22.661	Promoção Industrial	66.094,70	-	66.094,70
22.661.0021	Desenvolvimento Produtivo, Ciência, Tecnologia e	66.094,70	-	66.094,70
21.000	**SECRETARIA DE ESTADO DA JUSTIÇA E DE DEFESA**	**1.046.494,50**	**136.933.608,70**	**137.980.103,20**
14	Direitos da Cidadania	1.046.494,50	136.933.608,70	137.980.103,20
14.122	Administração Geral	-	60.059.664,88	60.059.664,88
14.122.0041	Gestão e Manutenção da Justiça e da Defesa ao	-	60.059.664,88	60.059.664,88
14.126	Tecnologia da Informação	-	36.800,00	36.800,00
14.126.0010	Segurança Pública e Administração Penitenciária	-	36.800,00	36.800,00
14.421	Custódia e Reintegração Social	1.046.494,50	76.837.143,82	77.883.638,32
14.421.0010	Segurança Pública e Administração Penitenciária	1.046.494,50	-	1.046.494,50
14.421.0041	Gestão e Manutenção da Justiça e da Defesa ao	-	76.837.143,82	76.837.143,82
22.000	**SECRETARIA DE ESTADO DA SEGURANÇA PÚBLICA**	**5.902.742,74**	**313.055.990,54**	**318.958.733,28**
06	Segurança Pública	5.902.742,74	313.055.990,54	318.958.733,28
06.122	Administração Geral	-	313.055.990,54	313.055.990,54
06.122.0042	Gestão e Manutenção da Segurança Pública	-	312.801.271,58	312.801.271,58
06.122.0054	Encargos de Natureza Especial	-	254.718,96	254.718,96
06.126	Tecnologia da Informação	489.900,62	-	489.900,62
06.126.0010	Segurança Pública e Administração Penitenciária	489.900,62	-	489.900,62
06.128	Formação de Recursos Humanos	12.150,00	-	12.150,00
06.128.0010	Segurança Pública e Administração Penitenciária	12.150,00	-	12.150,00
06.181	Policiamento	5.400.692,12	-	5.400.692,12
06.181.0010	Segurança Pública e Administração Penitenciária	5.400.692,12	-	5.400.692,12
23.000	**CORPO DE BOMBEIROS MILITAR DO ESTADO DE**	**1.718.938,15**	**79.600.641,06**	**81.319.579,21**
06	Segurança Pública	1.718.938,15	79.600.641,06	81.319.579,21
06.126	Tecnologia da Informação	484.429,90	-	484.429,90
06.126.0042	Gestão e Manutenção da Segurança Pública	484.429,90	-	484.429,90
06.182	Defesa Civil	1.234.508,25	77.996.558,95	79.231.067,20
06.182.0010	Segurança Pública e Administração Penitenciária	1.226.798,25	-	1.226.798,25
06.182.0042	Gestão e Manutenção da Segurança Pública	7.710,00	77.996.558,95	78.004.268,95
06.306	Alimentação e Nutrição	-	1.075.119,14	1.075.119,14
06.306.0042	Gestão e Manutenção da Segurança Pública	-	1.075.119,14	1.075.119,14
06.544	Recursos Hídricos	-	119.659,47	119.659,47
06.544.0042	Gestão e Manutenção da Segurança Pública	-	119.659,47	119.659,47
06.722	Telecomunicações	-	174.452,58	174.452,58
06.722.0042	Gestão e Manutenção da Segurança Pública	-	174.452,58	174.452,58
06.752	Energia Elétrica	-	234.850,92	234.850,92
06.752.0042	Gestão e Manutenção da Segurança Pública	-	234.850,92	234.850,92
24.000	**SECRETARIA DE ESTADO DA MULHER, DA**	**52.481,24**	**12.861.235,73**	**12.913.716,97**
08	Assistência Social	52.481,24	12.861.235,73	12.913.716,97
08.122	Administração Geral	-	11.952.345,60	11.952.345,60
08.122.0043	Gestão e Manutenção da Inclusão, Assistência e do	-	11.952.345,60	11.952.345,60
08.182	Defesa Civil	-	7.200,00	7.200,00
08.182.0011	Proteção dos Direitos e Assistência Social	-	7.200,00	7.200,00
08.244	Assistência Comunitária	50.370,24	901.690,13	952.060,37
08.244.0011	Proteção dos Direitos e Assistência Social	50.370,24	901.690,13	952.060,37
08.422	Direitos Individuais, Coletivos e Difusos	2.111,00	-	2.111,00
08.422.0011	Proteção dos Direitos e Assistência Social	2.111,00	-	2.111,00
25.000	**POLÍCIA MILITAR DO ESTADO DE SERGIPE**	**-**	**559.633.517,26**	**559.633.517,26**
06	Segurança Pública	-	559.633.517,26	559.633.517,26
06.126	Tecnologia da Informação	-	35.307,00	35.307,00
06.126.0042	Gestão e Manutenção da Segurança Pública	-	35.307,00	35.307,00
06.181	Policiamento	-	552.204.674,98	552.204.674,98
06.181.0042	Gestão e Manutenção da Segurança Pública	-	552.204.674,98	552.204.674,98
06.306	Alimentação e Nutrição	-	7.135.617,61	7.135.617,61
06.306.0042	Gestão e Manutenção da Segurança Pública	-	7.135.617,61	7.135.617,61
06.722	Telecomunicações	-	257.917,67	257.917,67
06.722.0042	Gestão e Manutenção da Segurança Pública	-	257.917,67	257.917,67
26.000	**SECRETARIA DE ESTADO DA INFRAESTRUTURA E**	**181.154.061,00**	**18.076.532,28**	**199.230.593,28**
06	Segurança Pública	3.825.938,85	-	3.825.938,85
06.181	Policiamento	3.825.938,85	-	3.825.938,85

GOVERNO DO ESTADO DE SERGIPE DEMONSTRAÇÃO DO PROGRAMA DE TRABALHO DOS ORGÃOS **Contas Anuais 2018**
SECRETARIA DA FAZENDA (Anexo 06 da Lei 4.320/64) QUADRO 05
SUPERINTENDÊNCIA DE FINANÇAS PÚBLICAS R$1,00

CÓDIGO	ESPECIFICAÇÃO	PROJETOS	ATIV/OP.ESPECIAIS	TOTAL
06.181.0010	Segurança Pública e Administração Penitenciária	3.825.938,85	-	3.825.938,85
12	Educação	687.693,06	-	687.693,06
12.363	Ensino Profissional	687.693,06	-	687.693,06
12.363.0018	Infraestrutura Logística e Desenvolvimento Urbano	687.693,06	-	687.693,06
15	Urbanismo	62.867.841,49	15.339.874,29	78.207.715,78
15.122	Administração Geral	-	15.339.874,29	15.339.874,29
15.122.0044	Gestão e Manutenção da Infraestrutura e do	-	15.339.874,29	15.339.874,29
15.451	Infra-Estrutura Urbana	37.741.651,25	-	37.741.651,25
15.451.0018	Infraestrutura Logística e Desenvolvimento Urbano	37.741.651,25	-	37.741.651,25
15.452	Serviços Urbanos	96.174,92	-	96.174,92
15.452.0018	Infraestrutura Logística e Desenvolvimento Urbano	96.174,92	-	96.174,92
15.605	Abastecimento	25.030.015,32	-	25.030.015,32
15.605.0018	Infraestrutura Logística e Desenvolvimento Urbano	25.030.015,32	-	25.030.015,32
16	Habitação	439.755,10	-	439.755,10
16.482	Habitação Urbana	439.755,10	-	439.755,10
16.482.0018	Infraestrutura Logística e Desenvolvimento Urbano	439.755,10	-	439.755,10
17	Saneamento	47.841.704,62	-	47.841.704,62
17.512	Saneamento Básico Urbano	47.841.704,62	-	47.841.704,62
17.512.0024	Gestão Ambiental e Saneamento Básico	47.841.704,62	-	47.841.704,62
19	Ciência e Tecnologia	111.984,93	-	111.984,93
19.572	Desenvolvimento Tecnológico e Engenharia	111.984,93	-	111.984,93
19.572.0021	Desenvolvimento Produtivo, Ciência, Tecnologia e	111.984,93	-	111.984,93
26	Transporte	53.117.714,36	1.599.056,52	54.716.770,88
26.451	Infra-Estrutura Urbana	46.831.962,53	-	46.831.962,53
26.451.0018	Infraestrutura Logística e Desenvolvimento Urbano	46.831.962,53	-	46.831.962,53
26.782	Transporte Rodoviário	6.285.751,83	1.599.056,52	7.884.808,35
26.782.0018	Infraestrutura Logística e Desenvolvimento Urbano	6.285.751,83	1.599.056,52	7.884.808,35
27	Desporto e Lazer	12.261.428,59	1.137.601,47	13.399.030,06
27.811	Desporto de Rendimento	2.832.170,45	-	2.832.170,45
27.811.0023	Turismo e Esporte	2.832.170,45	-	2.832.170,45
27.812	Desporto Comunitário	575.274,62	-	575.274,62
27.812.0023	Turismo e Esporte	575.274,62	-	575.274,62
27.813	Lazer	8.853.983,52	1.137.601,47	9.991.584,99
27.813.0018	Infraestrutura Logística e Desenvolvimento Urbano	8.853.983,52	-	8.853.983,52
27.813.0044	Gestão e Manutenção da Infraestrutura e do	-	1.137.601,47	1.137.601,47
27.000	**SECRETARIA DE ESTADO DA CULTURA**	**670.762,30**	**13.403.186,90**	**14.073.949,20**
13	Cultura	670.762,30	13.403.186,90	14.073.949,20
13.122	Administração Geral	-	11.398.680,27	11.398.680,27
13.122.0045	Gestão e Manutenção da Cultura	-	11.398.680,27	11.398.680,27
13.392	Difusão Cultural	670.762,30	2.004.506,63	2.675.268,93
13.392.0009	Cultura	670.762,30	2.004.506,63	2.675.268,93
28.000	**DEFENSORIA PÚBLICA GERAL DO ESTADO DE**	**200.598,79**	**57.514.451,87**	**57.715.050,66**
03	Essencial a Justiça	200.598,79	57.514.451,87	57.715.050,66
03.122	Administração Geral	145.169,34	57.510.403,03	57.655.572,37
03.122.0046	Gestão e Manutenção da Defensoria Pública	145.169,34	57.510.403,03	57.655.572,37
03.126	Tecnologia da Informação	55.429,45	-	55.429,45
03.126.0046	Gestão e Manutenção da Defensoria Pública	55.429,45	-	55.429,45
03.128	Formação de Recursos Humanos	-	1.600,84	1.600,84
03.128.0046	Gestão e Manutenção da Defensoria Pública	-	1.600,84	1.600,84
03.131	Comunicação Social	-	2.448,00	2.448,00
03.131.0046	Gestão e Manutenção da Defensoria Pública	-	2.448,00	2.448,00
29.000	**SECRETARIA DE ESTADO DA COMUNICAÇÃO**	**-**	**13.392.346,96**	**13.392.346,96**
04	Administração	-	13.392.346,96	13.392.346,96
04.122	Administração Geral	-	4.901.528,80	4.901.528,80
04.122.0047	Gestão e Manutenção da Comunicação Social	-	4.901.528,80	4.901.528,80
04.126	Tecnologia da Informação	-	70.598,11	70.598,11
04.126.0047	Gestão e Manutenção da Comunicação Social	-	70.598,11	70.598,11
04.131	Comunicação Social	-	8.420.220,05	8.420.220,05
04.131.0017	Gestão Pública	-	8.420.220,05	8.420.220,05
32.000	**SECRETARIA DE ESTADO DO MEIO AMBIENTE E DOS**	**26.977.564,87**	**18.519.688,74**	**45.497.253,61**
18	Gestão Ambiental	26.977.564,87	18.519.688,74	45.497.253,61
18.122	Administração Geral	411.190,31	7.017.027,54	7.428.217,85
18.122.0024	Gestão Ambiental e Saneamento Básico	411.190,31	-	411.190,31
18.122.0050	Gestão e Manutenção do Meio Ambiente e dos	-	7.017.027,54	7.017.027,54

GOVERNO DO ESTADO DE SERGIPE
SECRETARIA DA FAZENDA
SUPERINTENDÊNCIA DE FINANÇAS PÚBLICAS

DEMONSTRAÇÃO DO PROGRAMA DE TRABALHO DOS ORGÃOS
(Anexo 06 da Lei 4.320/64)

Contas Anuais 2018
QUADRO 05
R$1,00

CÓDIGO	ESPECIFICAÇÃO	PROJETOS	ATIV/OP.ESPECIAIS	TOTAL
18.123	Administração Financeira	-	11.447.647,80	11.447.647,80
18.123.0024	Gestão Ambiental e Saneamento Básico	-	11.447.647,80	11.447.647,80
18.126	Tecnologia da Informação	149.203,77	53.063,40	202.267,17
18.126.0024	Gestão Ambiental e Saneamento Básico	149.203,77	-	149.203,77
18.126.0050	Gestão e Manutenção do Meio Ambiente e dos	-	53.063,40	53.063,40
18.128	Formação de Recursos Humanos	39.170,00	-	39.170,00
18.128.0050	Gestão e Manutenção do Meio Ambiente e dos	39.170,00	-	39.170,00
18.541	Preservação e Conservação Ambiental	10.918.058,39	1.950,00	10.920.008,39
18.541.0024	Gestão Ambiental e Saneamento Básico	10.918.058,39	1.950,00	10.920.008,39
18.543	Recuperação de Áreas Degradadas	3.120.875,31	-	3.120.875,31
18.543.0024	Gestão Ambiental e Saneamento Básico	3.120.875,31	-	3.120.875,31
18.544	Recursos Hídricos	1.850.131,77	-	1.850.131,77
18.544.0024	Gestão Ambiental e Saneamento Básico	1.850.131,77	-	1.850.131,77
18.607	Irrigação	10.488.935,32	-	10.488.935,32
18.607.0024	Gestão Ambiental e Saneamento Básico	10.488.935,32	-	10.488.935,32
33.000	**SECRETARIA DE ESTADO DO TURISMO**	**13.929.552,86**	**6.327.062,09**	**20.256.614,95**
23	Comércio e Serviços	13.929.552,86	6.327.062,09	20.256.614,95
23.122	Administração Geral	1.961.070,63	3.124.090,97	5.085.161,60
23.122.0023	Turismo e Esporte	1.961.070,63	-	1.961.070,63
23.122.0051	Gestão e Manutenção do Turismo e do Esporte	-	3.124.090,97	3.124.090,97
23.695	Turismo	11.968.482,23	3.202.971,12	15.171.453,35
23.695.0023	Turismo e Esporte	11.968.482,23	595.511,70	12.563.993,93
23.695.0051	Gestão e Manutenção do Turismo e do Esporte	-	2.607.459,42	2.607.459,42
36.000	**CONTROLADORIA GERAL DO ESTADO**	**-**	**3.035.350,42**	**3.035.350,42**
04	Administração	-	3.035.350,42	3.035.350,42
04.124	Controle Interno	-	3.035.350,42	3.035.350,42
04.124.0053	Gestão e Manutenção da Controladoria Geral	-	3.035.350,42	3.035.350,42
39.000	**SECRETARIA DE ESTADO DO ESPORTE, LAZER E DA**	**-**	**8.178.140,82**	**8.178.140,82**
27	Desporto e Lazer	-	8.178.140,82	8.178.140,82
27.122	Administração Geral	-	5.433.796,42	5.433.796,42
27.122.0051	Gestão e Manutenção do Turismo e do Esporte	-	5.433.796,42	5.433.796,42
27.811	Desporto de Rendimento	-	869.826,20	869.826,20
27.811.0023	Turismo e Esporte	-	869.826,20	869.826,20
27.812	Desporto Comunitário	-	70.850,88	70.850,88
27.812.0023	Turismo e Esporte	-	70.850,88	70.850,88
27.813	Lazer	-	1.803.667,32	1.803.667,32
27.813.0051	Gestão e Manutenção do Turismo e do Esporte	-	1.803.667,32	1.803.667,32
02.401	**FUNDO DE MODERNIZACAO DO TRIBUNAL DE**	**917.253,72**	**-**	**917.253,72**
01	Legislativa	917.253,72	-	917.253,72
01.032	Controle Externo	917.253,72	-	917.253,72
01.032.0002	Controle Externo	917.253,72	-	917.253,72
13.201	**AGENCIA REGULADORA DE SERVICOS PUBLICOS DO**	**13.289,30**	**1.783.125,08**	**1.796.414,38**
04	Administração	13.289,30	1.783.125,08	1.796.414,38
04.122	Administração Geral	13.289,30	1.783.125,08	1.796.414,38
04.122.0017	Gestão Pública	13.289,30	-	13.289,30
04.122.0033	Gestão e Manutenção da Casa Civil	-	1.783.125,08	1.783.125,08
13.301	**EMPRESA SERGIPANA DE TECNOLOGIA DA**	**-**	**9.522.609,20**	**9.522.609,20**
04	Administração	-	9.398.973,61	9.398.973,61
04.122	Administração Geral	-	9.333.350,13	9.333.350,13
04.122.0035	Gestão e Manutenção do Planejamento e Orçamento	-	9.333.350,13	9.333.350,13
04.126	Tecnologia da Informação	-	65.263,48	65.263,48
04.126.0035	Gestão e Manutenção do Planejamento e Orçamento	-	65.263,48	65.263,48
04.128	Formação de Recursos Humanos	-	360,00	360,00
04.128.0035	Gestão e Manutenção do Planejamento e Orçamento	-	360,00	360,00
28	Encargos Especiais	-	123.635,59	123.635,59
28.841	Refinanciamento da Dívida Interna	-	123.635,59	123.635,59
28.841.0054	Encargos de Natureza Especial	-	123.635,59	123.635,59
14.301	**EMPRESA DE DESENVOLVIMENTO SUSTENTÁVEL DO**	**-**	**7.995.257,00**	**7.995.257,00**
20	Agricultura	-	7.981.666,97	7.981.666,97
20.122	Administração Geral	-	7.981.666,97	7.981.666,97
20.122.0037	Gestão e Manutenção da Agricultura e do	-	7.981.666,97	7.981.666,97
28	Encargos Especiais	-	13.590,03	13.590,03
28.846	Outros Encargos Especiais	-	13.590,03	13.590,03
28.846.0054	Encargos de Natureza Especial	-	13.590,03	13.590,03

GOVERNO DO ESTADO DE SERGIPE DEMONSTRAÇÃO DO PROGRAMA DE TRABALHO DOS ORGÃOS **Contas Anuais 2018**
SECRETARIA DA FAZENDA (Anexo 06 da Lei 4.320/64) QUADRO 05
SUPERINTENDÊNCIA DE FINANÇAS PÚBLICAS R$1,00

CÓDIGO	ESPECIFICAÇÃO	PROJETOS	ATIV/OP.ESPECIAIS	TOTAL
14.401	**FUNDO ESTADUAL DE HABITAÇÃO DE INTERESSE**	**978.919,84**	**-**	**978.919,84**
16	Habitação	978.919,84	-	978.919,84
16.451	Infra-Estrutura Urbana	271.892,26	-	271.892,26
16.451.0018	Infraestrutura Logística e Desenvolvimento Urbano	271.892,26	-	271.892,26
16.482	Habitação Urbana	707.027,58	-	707.027,58
16.482.0018	Infraestrutura Logística e Desenvolvimento Urbano	707.027,58	-	707.027,58
15.204	**INSTITUTO DE PROMOÇÃO E ASSISTÊNCIA A SAÚDE**	**780.763,88**	**244.861.494,61**	**245.642.258,49**
04	Administração	780.763,88	244.468.778,15	245.249.542,03
04.122	Administração Geral	-	53.484.631,90	53.484.631,90
04.122.0035	Gestão e Manutenção do Planejamento e Orçamento	-	53.484.631,90	53.484.631,90
04.124	Controle Interno	-	158.857,24	158.857,24
04.124.0035	Gestão e Manutenção do Planejamento e Orçamento	-	158.857,24	158.857,24
04.126	Tecnologia da Informação	-	3.248.109,69	3.248.109,69
04.126.0035	Gestão e Manutenção do Planejamento e Orçamento	-	3.248.109,69	3.248.109,69
04.302	Assistência Hospitalar e Ambulatorial	780.763,88	187.577.179,32	188.357.943,20
04.302.0035	Gestão e Manutenção do Planejamento e Orçamento	780.763,88	187.577.179,32	188.357.943,20
28	Encargos Especiais	-	392.716,46	392.716,46
28.846	Outros Encargos Especiais	-	392.716,46	392.716,46
28.846.0054	Encargos de Natureza Especial	-	392.716,46	392.716,46
15.401	**FUNDO DE DESENVOLVIMENTO DE RECURSOS**	**-**	**1.691.614,55**	**1.691.614,55**
04	Administração	-	1.691.614,55	1.691.614,55
04.128	Formação de Recursos Humanos	-	1.691.614,55	1.691.614,55
04.128.0017	Gestão Pública	-	1.691.614,55	1.691.614,55
16.402	**FUNDO DE INCENTIVO À ARRECADAÇÃO**	**419.973,96**	**44.338.031,34**	**44.758.005,30**
04	Administração	419.973,96	44.338.031,34	44.758.005,30
04.122	Administração Geral	419.973,96	43.798.777,39	44.218.751,35
04.122.0017	Gestão Pública	419.973,96	43.798.777,39	44.218.751,35
04.126	Tecnologia da Informação	-	303.347,71	303.347,71
04.126.0017	Gestão Pública	-	303.347,71	303.347,71
04.128	Formação de Recursos Humanos	-	235.906,24	235.906,24
04.128.0017	Gestão Pública	-	235.906,24	235.906,24
17.301	**EMPRESA DE DESENVOLVIMENTO AGROPECUÁRIO**	**3.423.254,20**	**63.032.888,54**	**66.456.142,74**
08	Assistência Social	1.957.913,29	-	1.957.913,29
08.244	Assistência Comunitária	1.957.913,29	-	1.957.913,29
08.244.0011	Proteção dos Direitos e Assistência Social	1.957.913,29	-	1.957.913,29
20	Agricultura	1.465.340,91	62.331.362,61	63.796.703,52
20.122	Administração Geral	-	62.046.389,64	62.046.389,64
20.122.0037	Gestão e Manutenção da Agricultura e do	-	62.046.389,64	62.046.389,64
20.573	Difusao do Conhecimento Cientifico e Tecnologico	29.232,55	-	29.232,55
20.573.0022	Desenvolvimento Rural, Agropecuário e Pesca	29.232,55	-	29.232,55
20.606	Extensão Rural	529.614,92	284.972,97	814.587,89
20.606.0022	Desenvolvimento Rural, Agropecuário e Pesca	529.614,92	17.830,87	547.445,79
20.606.0037	Gestão e Manutenção da Agricultura e do	-	267.142,10	267.142,10
20.631	Reforma Agrária	906.493,44	-	906.493,44
20.631.0022	Desenvolvimento Rural, Agropecuário e Pesca	906.493,44	-	906.493,44
28	Encargos Especiais	-	701.525,93	701.525,93
28.843	Servico da Divida Interna	-	238.392,26	238.392,26
28.843.0054	Encargos de Natureza Especial	-	238.392,26	238.392,26
28.846	Outros Encargos Especiais	-	463.133,67	463.133,67
28.846.0054	Encargos de Natureza Especial	-	463.133,67	463.133,67
17.302	**COMPANHIA DE DESENVOLVIMENTO DE RECURSOS**	**283.731,60**	**47.329.864,91**	**47.613.596,51**
20	Agricultura	283.731,60	47.329.864,91	47.613.596,51
20.122	Administração Geral	-	44.765.987,77	44.765.987,77
20.122.0037	Gestão e Manutenção da Agricultura e do	-	44.765.987,77	44.765.987,77
20.544	Recursos Hídricos	283.731,60	1.300,00	285.031,60
20.544.0022	Desenvolvimento Rural, Agropecuário e Pesca	283.731,60	-	283.731,60
20.544.0037	Gestão e Manutenção da Agricultura e do	-	1.300,00	1.300,00
20.607	Irrigação	-	1.790.931,66	1.790.931,66
20.607.0037	Gestão e Manutenção da Agricultura e do	-	1.790.931,66	1.790.931,66
20.843	Servico da Divida Interna	-	754.944,07	754.944,07
20.843.0054	Encargos de Natureza Especial	-	754.944,07	754.944,07
20.846	Outros Encargos Especiais	-	16.701,41	16.701,41
20.846.0054	Encargos de Natureza Especial	-	16.701,41	16.701,41
18.201	**FUNDAÇÃO APERIPÊ DE SERGIPE**	**376.267,92**	**5.961.186,15**	**6.337.454,07**

GOVERNO DO ESTADO DE SERGIPE DEMONSTRAÇÃO DO PROGRAMA DE TRABALHO DOS ORGÃOS **Contas Anuais 2018**
SECRETARIA DA FAZENDA (Anexo 06 da Lei 4.320/64) QUADRO 05
SUPERINTENDÊNCIA DE FINANÇAS PÚBLICAS R$1,00

CÓDIGO	ESPECIFICAÇÃO	PROJETOS	ATIV/OP.ESPECIAIS	TOTAL
24	Comunicações	376.267,92	5.961.186,15	6.337.454,07
24.122	Administração Geral	2.422,25	5.935.339,60	5.937.761,85
24.122.0047	Gestão e Manutenção da Comunicação Social	2.422,25	5.935.339,60	5.937.761,85
24.126	Tecnologia da Informação	-	25.846,55	25.846,55
24.126.0047	Gestão e Manutenção da Comunicação Social	-	25.846,55	25.846,55
24.722	Telecomunicações	373.845,67	-	373.845,67
24.722.0047	Gestão e Manutenção da Comunicação Social	373.845,67	-	373.845,67
19.201	**JUNTA COMERCIAL DE SERGIPE**	**2.134,99**	**4.159.280,37**	**4.161.415,36**
23	Comércio e Serviços	2.134,99	4.159.280,37	4.161.415,36
23.122	Administração Geral	2.134,99	3.444.576,34	3.446.711,33
23.122.0021	Desenvolvimento Produtivo, Ciência, Tecnologia e	-	670.651,25	670.651,25
23.122.0039	Gestão e Manutenção do Desenvolvimento Econômico	2.134,99	2.773.925,09	2.776.060,08
23.126	Tecnologia da Informação	-	570.036,83	570.036,83
23.126.0039	Gestão e Manutenção do Desenvolvimento Econômico	-	570.036,83	570.036,83
23.691	Promoção Comercial	-	144.667,20	144.667,20
23.691.0039	Gestão e Manutenção do Desenvolvimento Econômico	-	144.667,20	144.667,20
19.202	**INSTITUTO TECNOLÓGICO E DE PESQUISAS DO**	**-**	**13.485.083,00**	**13.485.083,00**
18	Gestão Ambiental	-	382.380,53	382.380,53
18.544	Recursos Hídricos	-	382.380,53	382.380,53
18.544.0024	Gestão Ambiental e Saneamento Básico	-	382.380,53	382.380,53
19	Ciência e Tecnologia	-	13.102.702,47	13.102.702,47
19.122	Administração Geral	-	13.102.702,47	13.102.702,47
19.122.0039	Gestão e Manutenção do Desenvolvimento Econômico	-	13.102.702,47	13.102.702,47
19.203	**FUNDAÇÃO DE APOIO A PESQUISA E A INOVAÇÃO**	**7.182.789,53**	**1.216.266,03**	**8.399.055,56**
12	Educação	503.200,00	-	503.200,00
12.361	Ensino Fundamental	503.200,00	-	503.200,00
12.361.0007	Educação	503.200,00	-	503.200,00
19	Ciência e Tecnologia	6.679.589,53	1.216.266,03	7.895.855,56
19.122	Administração Geral	-	1.216.266,03	1.216.266,03
19.122.0039	Gestão e Manutenção do Desenvolvimento Econômico	-	1.216.266,03	1.216.266,03
19.571	Desenvolvimento Científico	6.432.694,52	-	6.432.694,52
19.571.0021	Desenvolvimento Produtivo, Ciência, Tecnologia e	6.432.694,52	-	6.432.694,52
19.572	Desenvolvimento Tecnológico e Engenharia	246.895,01	-	246.895,01
19.572.0021	Desenvolvimento Produtivo, Ciência, Tecnologia e	246.895,01	-	246.895,01
19.301	**COMPANHIA DE DESENVOLVIMENTO ECONÔMICO**	**5.804.420,99**	**27.352.564,73**	**33.156.985,72**
22	Indústria	5.804.420,99	27.263.127,46	33.067.548,45
22.122	Administração Geral	105.010,74	27.263.127,46	27.368.138,20
22.122.0039	Gestão e Manutenção do Desenvolvimento Econômico	105.010,74	27.263.127,46	27.368.138,20
22.126	Tecnologia da Informação	659.823,38	-	659.823,38
22.126.0039	Gestão e Manutenção do Desenvolvimento Econômico	659.823,38	-	659.823,38
22.661	Promoção Industrial	5.039.586,87	-	5.039.586,87
22.661.0021	Desenvolvimento Produtivo, Ciência, Tecnologia e	5.039.586,87	-	5.039.586,87
28	Encargos Especiais	-	89.437,27	89.437,27
28.846	Outros Encargos Especiais	-	89.437,27	89.437,27
28.846.0054	Encargos de Natureza Especial	-	89.437,27	89.437,27
19.302	**EMPRESA SERGIPANA DE TURISMO**	**-**	**4.740.672,14**	**4.740.672,14**
23	Comércio e Serviços	-	4.452.394,31	4.452.394,31
23.122	Administração Geral	-	4.452.394,31	4.452.394,31
23.122.0051	Gestão e Manutenção do Turismo e do Esporte	-	4.452.394,31	4.452.394,31
28	Encargos Especiais	-	288.277,83	288.277,83
28.843	Servico da Dívida Interna	-	138.277,83	138.277,83
28.843.0054	Encargos de Natureza Especial	-	138.277,83	138.277,83
28.846	Outros Encargos Especiais	-	150.000,00	150.000,00
28.846.0054	Encargos de Natureza Especial	-	150.000,00	150.000,00
19.402	**FUNDO ESTADUAL PARA O DESENVOLVIMENTO**	**1.959.221,92**	**-**	**1.959.221,92**
19	Ciência e Tecnologia	1.959.221,92	-	1.959.221,92
19.571	Desenvolvimento Científico	100.100,00	-	100.100,00
19.571.0021	Desenvolvimento Produtivo, Ciência, Tecnologia e	100.100,00	-	100.100,00
19.573	Difusao do Conhecimento Científico e Tecnologico	1.859.121,92	-	1.859.121,92
19.573.0021	Desenvolvimento Produtivo, Ciência, Tecnologia e	1.859.121,92	-	1.859.121,92
20.401	**FUNDO ESTADUAL DE SAÚDE**	**21.215.472,16**	**1.138.183.191,50**	**1.159.398.663,66**
10	Saúde	21.215.472,16	1.138.183.191,50	1.159.398.663,66
10.122	Administração Geral	6.842.711,41	364.626.054,21	371.468.765,62
10.122.0006	Saúde	6.842.711,41	265.378.522,88	272.221.234,29

GOVERNO DO ESTADO DE SERGIPE DEMONSTRAÇÃO DO PROGRAMA DE TRABALHO DOS ORGÃOS **Contas Anuais 2018**
SECRETARIA DA FAZENDA (Anexo 06 da Lei 4.320/64) QUADRO 05
SUPERINTENDÊNCIA DE FINANÇAS PÚBLICAS R$1,00

CÓDIGO	ESPECIFICAÇÃO	PROJETOS	ATIV/OP.ESPECIAIS	TOTAL
10.122.0040	Gestão e Manutenção da Saúde	-	99.247.531,33	99.247.531,33
10.126	Tecnologia da Informação	-	352.376,80	352.376,80
10.126.0040	Gestão e Manutenção da Saúde	-	352.376,80	352.376,80
10.301	Atenção Básica	-	151.451,10	151.451,10
10.301.0006	Saúde	-	151.451,10	151.451,10
10.302	Assistência Hospitalar e Ambulatorial	14.328.549,76	716.406.785,08	730.735.334,84
10.302.0006	Saúde	14.328.549,76	716.406.785,08	730.735.334,84
10.303	Suporte Profilático e Terapêutico	-	26.193.830,57	26.193.830,57
10.303.0006	Saúde	-	26.193.830,57	26.193.830,57
10.304	Vigilância Sanitária	-	537.207,37	537.207,37
10.304.0006	Saúde	-	537.207,37	537.207,37
10.305	Vigilância Epidemiológica	44.210,99	23.283.227,49	23.327.438,48
10.305.0006	Saúde	44.210,99	23.283.227,49	23.327.438,48
10.843	Serviço da Dívida Interna	-	5.481.638,47	5.481.638,47
10.843.0054	Encargos de Natureza Especial	-	5.481.638,47	5.481.638,47
10.846	Outros Encargos Especiais	-	1.150.620,41	1.150.620,41
10.846.0054	Encargos de Natureza Especial	-	1.150.620,41	1.150.620,41
21.401	**FUNDO PENITENCIÁRIO DO ESTADO DE SERGIPE**	**18.480.297,75**	**310.638,08**	**18.790.935,83**
14	Direitos da Cidadania	18.480.297,75	310.638,08	18.790.935,83
14.421	Custódia e Reintegração Social	18.480.297,75	310.638,08	18.790.935,83
14.421.0010	Segurança Pública e Administração Penitenciária	18.480.297,75	-	18.480.297,75
14.421.0041	Gestão e Manutenção da Justiça e da Defesa ao	-	310.638,08	310.638,08
21.402	**FUNDO ESTADUAL DE PROTEÇÃO E DEFESA DO**	**-**	**102.432,39**	**102.432,39**
14	Direitos da Cidadania	-	102.432,39	102.432,39
14.422	Direitos Individuais, Coletivos e Difusos	-	102.432,39	102.432,39
14.422.0041	Gestão e Manutenção da Justiça e da Defesa ao	-	102.432,39	102.432,39
22.102	**HOSPITAL DA POLÍCIA MILITAR**	**-**	**487.349,67**	**487.349,67**
06	Segurança Pública	-	487.349,67	487.349,67
06.302	Assistência Hospitalar e Ambulatorial	-	487.349,67	487.349,67
06.302.0042	Gestão e Manutenção da Segurança Pública	-	487.349,67	487.349,67
22.201	**DEPARTAMENTO ESTADUAL DE TRÂNSITO DE**	**445.044,93**	**91.116.973,49**	**91.562.018,42**
06	Segurança Pública	445.044,93	91.116.973,49	91.562.018,42
06.122	Administração Geral	445.044,93	73.222.956,70	73.668.001,63
06.122.0010	Segurança Pública e Administração Penitenciária	445.044,93	27.803.904,25	28.248.949,18
06.122.0042	Gestão e Manutenção da Segurança Pública	-	45.262.257,55	45.262.257,55
06.122.0054	Encargos de Natureza Especial	-	156.794,90	156.794,90
06.126	Tecnologia da Informação	-	12.899.361,34	12.899.361,34
06.126.0042	Gestão e Manutenção da Segurança Pública	-	12.899.361,34	12.899.361,34
06.128	Formação de Recursos Humanos	-	88.558,00	88.558,00
06.128.0010	Segurança Pública e Administração Penitenciária	-	88.558,00	88.558,00
06.131	Comunicação Social	-	207.663,22	207.663,22
06.131.0010	Segurança Pública e Administração Penitenciária	-	207.663,22	207.663,22
06.181	Policiamento	-	4.633.668,23	4.633.668,23
06.181.0010	Segurança Pública e Administração Penitenciária	-	4.633.668,23	4.633.668,23
06.422	Direitos Individuais, Coletivos e Difusos	-	64.766,00	64.766,00
06.422.0010	Segurança Pública e Administração Penitenciária	-	64.766,00	64.766,00
22.401	**FUNDO ESPECIAL PARA SEGURANÇA PÚBLICA**	**1.392.501,39**	**23.326.225,40**	**24.718.726,79**
06	Segurança Pública	1.392.501,39	23.326.225,40	24.718.726,79
06.122	Administração Geral	-	22.337.589,27	22.337.589,27
06.122.0042	Gestão e Manutenção da Segurança Pública	-	22.337.589,27	22.337.589,27
06.126	Tecnologia da Informação	-	988.636,13	988.636,13
06.126.0042	Gestão e Manutenção da Segurança Pública	-	988.636,13	988.636,13
06.181	Policiamento	1.392.501,39	-	1.392.501,39
06.181.0010	Segurança Pública e Administração Penitenciária	1.392.501,39	-	1.392.501,39
24.202	**FUNDAÇÃO RENASCER DO ESTADO DE SERGIPE**	**9.414.330,19**	**28.024.538,56**	**37.438.868,75**
08	Assistência Social	9.414.330,19	28.024.538,56	37.438.868,75
08.122	Administração Geral	-	17.889.760,39	17.889.760,39
08.122.0023	Turismo e Esporte	-	967.073,88	967.073,88
08.122.0043	Gestão e Manutenção da Inclusão, Assistência e do	-	16.922.686,51	16.922.686,51
08.126	Tecnologia da Informação	-	74.044,53	74.044,53
08.126.0043	Gestão e Manutenção da Inclusão, Assistência e do	-	74.044,53	74.044,53
08.243	Assistência à Criança e ao Adolescente	9.414.330,19	10.060.733,64	19.475.063,83
08.243.0011	Proteção dos Direitos e Assistência Social	9.414.330,19	10.060.733,64	19.475.063,83
24.401	**FUNDO ESTADUAL DOS DIREITOS DA CRIANÇA E**	**580.637,66**	**21.828,49**	**602.466,15**

GOVERNO DO ESTADO DE SERGIPE DEMONSTRAÇÃO DO PROGRAMA DE TRABALHO DOS ORGÃOS **Contas Anuais 2018**
SECRETARIA DA FAZENDA (Anexo 06 da Lei 4.320/64) QUADRO 05
SUPERINTENDÊNCIA DE FINANÇAS PÚBLICAS R$1,00

CÓDIGO	ESPECIFICAÇÃO	PROJETOS	ATIV/OP.ESPECIAIS	TOTAL
08	Assistência Social	580.637,66	21.828,49	602.466,15
08.122	Administração Geral	-	21.828,49	21.828,49
08.122.0011	Proteção dos Direitos e Assistência Social	-	21.828,49	21.828,49
08.244	Assistência Comunitária	580.637,66	-	580.637,66
08.244.0011	Proteção dos Direitos e Assistência Social	580.637,66	-	580.637,66
24.402	**FUNDO ESTADUAL DOS DIREITOS E PROTEÇÃO DO**	**212.648,14**	**36.997,38**	**249.645,52**
08	Assistência Social	212.648,14	36.997,38	249.645,52
08.241	Assistência ao Idoso	212.648,14	36.997,38	249.645,52
08.241.0011	Proteção dos Direitos e Assistência Social	212.648,14	36.997,38	249.645,52
24.403	**FUNDO ESTADUAL DE ASSISTÊNCIA SOCIAL**	**3.413.676,11**	**217.725,20**	**3.631.401,31**
08	Assistência Social	3.413.676,11	217.725,20	3.631.401,31
08.122	Administração Geral	-	20.730,68	20.730,68
08.122.0011	Proteção dos Direitos e Assistência Social	-	20.730,68	20.730,68
08.244	Assistência Comunitária	3.413.676,11	196.994,52	3.610.670,63
08.244.0011	Proteção dos Direitos e Assistência Social	3.413.676,11	196.994,52	3.610.670,63
24.404	**FUNDO ESTADUAL DE COMBATE E ERRADICAÇÃO**	**9.053.064,95**	**16.583.818,89**	**25.636.883,84**
08	Assistência Social	9.053.064,95	16.583.818,89	25.636.883,84
08.122	Administração Geral	-	14.111.194,83	14.111.194,83
08.122.0043	Gestão e Manutenção da Inclusão, Assistência e do	-	14.111.194,83	14.111.194,83
08.126	Tecnologia da Informação	-	21.127,90	21.127,90
08.126.0043	Gestão e Manutenção da Inclusão, Assistência e do	-	21.127,90	21.127,90
08.244	Assistência Comunitária	9.053.064,95	2.451.496,16	11.504.561,11
08.244.0011	Proteção dos Direitos e Assistência Social	9.030.780,95	2.451.496,16	11.482.277,11
08.244.0043	Gestão e Manutenção da Inclusão, Assistência e do	22.284,00	-	22.284,00
26.203	**DEPARTAMENTO DE INFRA-ESTRUTURA**	**56.366.880,00**	**44.548.507,71**	**100.915.387,71**
26	Transporte	56.366.880,00	43.654.507,71	100.021.387,71
26.122	Administração Geral	-	25.225.912,80	25.225.912,80
26.122.0018	Infraestrutura Logística e Desenvolvimento Urbano	-	1.251.874,69	1.251.874,69
26.122.0044	Gestão e Manutenção da Infraestrutura e do	-	23.974.038,11	23.974.038,11
26.451	Infra-Estrutura Urbana	38.884.608,69	-	38.884.608,69
26.451.0018	Infraestrutura Logística e Desenvolvimento Urbano	38.884.608,69	-	38.884.608,69
26.782	Transporte Rodoviário	17.482.271,31	18.428.594,91	35.910.866,22
26.782.0018	Infraestrutura Logística e Desenvolvimento Urbano	17.482.271,31	18.428.594,91	35.910.866,22
28	Encargos Especiais	-	894.000,00	894.000,00
28.846	Outros Encargos Especiais	-	894.000,00	894.000,00
28.846.0054	Encargos de Natureza Especial	-	894.000,00	894.000,00
26.301	**COMPANHIA ESTADUAL DE HABITAÇÃO E OBRAS**	**-**	**52.672.737,18**	**52.672.737,18**
16	Habitação	-	37.068.958,23	37.068.958,23
16.122	Administração Geral	-	33.500.592,16	33.500.592,16
16.122.0044	Gestão e Manutenção da Infraestrutura e do	-	33.500.592,16	33.500.592,16
16.451	Infra-Estrutura Urbana	-	181.842,12	181.842,12
16.451.0044	Gestão e Manutenção da Infraestrutura e do	-	181.842,12	181.842,12
16.846	Outros Encargos Especiais	-	3.386.523,95	3.386.523,95
16.846.0054	Encargos de Natureza Especial	-	3.386.523,95	3.386.523,95
28	Encargos Especiais	-	15.603.778,95	15.603.778,95
28.843	Servico da Divida Interna	-	15.603.778,95	15.603.778,95
28.843.0054	Encargos de Natureza Especial	-	15.603.778,95	15.603.778,95
27.401	**FUNDO ESTADUAL DE DESENVOLVIMENTO**	**1.318.415,22**	**-**	**1.318.415,22**
13	Cultura	1.164.875,86	-	1.164.875,86
13.392	Difusão Cultural	1.164.875,86	-	1.164.875,86
13.392.0009	Cultura	1.164.875,86	-	1.164.875,86
14	Direitos da Cidadania	153.539,36	-	153.539,36
14.392	Difusão Cultural	153.539,36	-	153.539,36
14.392.0009	Cultura	153.539,36	-	153.539,36
32.201	**ADMINISTRAÇÃO ESTADUAL DO MEIO AMBIENTE**	**20.931,78**	**7.384.134,71**	**7.405.066,49**
18	Gestão Ambiental	20.931,78	7.384.134,71	7.405.066,49
18.122	Administração Geral	-	7.341.809,71	7.341.809,71
18.122.0050	Gestão e Manutenção do Meio Ambiente e dos	-	7.341.809,71	7.341.809,71
18.126	Tecnologia da Informação	8.629,98	-	8.629,98
18.126.0050	Gestão e Manutenção do Meio Ambiente e dos	8.629,98	-	8.629,98
18.541	Preservação e Conservação Ambiental	-	16.480,00	16.480,00
18.541.0024	Gestão Ambiental e Saneamento Básico	-	16.480,00	16.480,00
18.542	Controle Ambiental	12.301,80	25.845,00	38.146,80
18.542.0024	Gestão Ambiental e Saneamento Básico	12.301,80	25.845,00	38.146,80

GOVERNO DO ESTADO DE SERGIPE
SECRETARIA DA FAZENDA
SUPERINTENDÊNCIA DE FINANÇAS PÚBLICAS

DEMONSTRAÇÃO DO PROGRAMA DE TRABALHO DOS ORGÃOS
(Anexo 06 da Lei 4.320/64)

Contas Anuais 2018
QUADRO 05
R$1,00

CÓDIGO	ESPECIFICAÇÃO	PROJETOS	ATIV/OP.ESPECIAIS	TOTAL
32.402	**FUNDO ESTADUAL DE RECURSOS HÍDRICOS**	**18.184,00**	**2.858.528,89**	**2.876.712,89**
18	Gestão Ambiental	18.184,00	2.858.528,89	2.876.712,89
18.122	Administração Geral	-	1.863.311,24	1.863.311,24
18.122.0050	Gestão e Manutenção do Meio Ambiente e dos	-	1.863.311,24	1.863.311,24
18.541	Preservação e Conservação Ambiental	200,00	10.390,00	10.590,00
18.541.0024	Gestão Ambiental e Saneamento Básico	200,00	10.390,00	10.590,00
18.544	Recursos Hídricos	17.984,00	607.179,28	625.163,28
18.544.0024	Gestão Ambiental e Saneamento Básico	17.984,00	607.179,28	625.163,28
18.545	Meteorologia	-	377.648,37	377.648,37
18.545.0024	Gestão Ambiental e Saneamento Básico	-	377.648,37	377.648,37
37.201	**INSTITUTO DE PREVIDÊNCIA DOS SERVIDORES DO**	**681.498,64**	**7.915.922,62**	**8.597.421,26**
09	Previdência Social	681.498,64	7.915.922,62	8.597.421,26
09.122	Administração Geral	681.498,64	6.604.456,62	7.285.955,26
09.122.0017	Gestão Pública	681.498,64	-	681.498,64
09.122.0035	Gestão e Manutenção do Planejamento e Orçamento	-	6.604.456,62	6.604.456,62
09.126	Tecnologia da Informação	-	1.311.466,00	1.311.466,00
09.126.0017	Gestão Pública	-	1.311.466,00	1.311.466,00
09.131	Comunicação Social	-	-	-
09.131.0017	Gestão Pública	-	-	-
37.401	**FUNDO FINANCEIRO DE PREVIDÊNCIA DO ESTADO**	**-**	**1.895.377.526,07**	**1.895.377.526,07**
09	Previdência Social	-	1.881.974.732,51	1.881.974.732,51
09.272	Previdência do Regime Estatutário	-	1.881.974.732,51	1.881.974.732,51
09.272.0035	Gestão e Manutenção do Planejamento e Orçamento	-	1.881.974.732,51	1.881.974.732,51
28	Encargos Especiais	-	13.402.793,56	13.402.793,56
28.843	Servico da Divida Interna	-	5.425.725,21	5.425.725,21
28.843.0054	Encargos de Natureza Especial	-	5.425.725,21	5.425.725,21
28.846	Outros Encargos Especiais	-	7.977.068,35	7.977.068,35
28.846.0054	Encargos de Natureza Especial	-	7.977.068,35	7.977.068,35
	TOTAL DA DESPESA ORCAMENTARIA DO ESTADO	467.848.949,75	8.319.971.881,43	8.787.820.831,18

VALDOMIRO DOS SANTOS
Gerente Geral de Contabilidade Pública
CRC/SE 3.848-0

JAELSON DOS SANTOS FILHO
Superintendente de Finanças Públicas
CRC/SE 4.119-0

7 – DEMONSTRATIVO DA DESPESA POR FUNÇÃO, SUBFUNÇÃO E PROGRAMA

GOVERNO DO ESTADO DE SERGIPE
SECRETARIA DA FAZENDA
SUPERINTENDÊNCIA DE FINANÇAS PÚBLICAS

DEMONSTRAÇÃO DO PROGRAMA DE TRABALHO DO GOVERNO
(Anexo 07 da Lei 4.320/64)

Contas Anuais 2018
QUADRO 06
R$1,00

CÓDIGO	ESPECIFICAÇÃO	PROJETOS	ATIV./OP.ESP.	TOTAL
01	LEGISLATIVA	4.071.834,24	328.322.684,06	332.394.518,30
01.031	AÇÃO LEGISLATIVA	2.193.640,52	201.615.891,81	203.809.532,33
01.031.0026	GESTÃO E MANUTENÇÃO DA ASSEMBLÉIA LEGISLATIVA	2.193.640,52	201.615.891,81	203.809.532,33
01.032	CONTROLE EXTERNO	1.878.193,72	126.697.492,25	128.575.685,97
01.032.0002	CONTROLE EXTERNO	1.878.193,72	-	1.878.193,72
01.032.0027	GESTÃO E MANUTENÇÃO DO TRIBUNAL DE CONTAS	-	125.449.002,30	125.449.002,30
01.032.0054	ENCARGOS DE NATUREZA ESPECIAL	-	1.248.489,95	1.248.489,95
01.128	FORMAÇÃO DE RECURSOS HUMANOS	-	9.300,00	9.300,00
01.128.0026	GESTÃO E MANUTENÇÃO DA ASSEMBLÉIA LEGISLATIVA	-	9.300,00	9.300,00
02	JUDICIÁRIA	18.385.178,35	595.167.991,52	613.553.169,87
02.061	AÇÃO JUDICIÁRIA	11.960.069,94	434.356.983,78	446.317.053,72
02.061.0003	JUSTIÇA	11.960.069,94	434.356.983,78	446.317.053,72
02.122	ADMINISTRAÇÃO GERAL	-	153.746.793,65	153.746.793,65
02.122.0028	GESTÃO E MANUTENÇÃO DO TRIBUNAL DE JUSTIÇA	-	153.746.793,65	153.746.793,65
02.126	TECNOLOGIA DA INFORMAÇÃO	6.425.108,41	6.179.738,22	12.604.846,63
02.126.0003	JUSTIÇA	6.425.108,41	6.179.738,22	12.604.846,63
02.128	FORMAÇÃO DE RECURSOS HUMANOS	-	884.475,87	884.475,87
02.128.0003	JUSTIÇA	-	884.475,87	884.475,87
03	ESSENCIAL A JUSTIÇA	6.443.375,40	279.119.178,24	285.562.553,64
03.091	DEFESA DA ORDEM JURÍDICA	950.006,02	-	950.006,02
03.091.0004	DEFESA DA ORDEM JURÍDICA E SOCIAL	950.006,02	-	950.006,02
03.122	ADMINISTRAÇÃO GERAL	145.169,34	278.495.695,13	278.640.864,47
03.122.0030	GESTÃO E MANUTENÇÃO DA PROCURADORIA GERAL DO ESTADO	-	40.776.295,12	40.776.295,12
03.122.0031	GESTÃO E MANUTENÇÃO DO MINISTÉRIO PÚBLICO	-	180.208.996,98	180.208.996,98
03.122.0046	GESTÃO E MANUTENÇÃO DA DEFENSORIA PÚBLICA	145.169,34	57.510.403,03	57.655.572,37
03.123	ADMINISTRAÇÃO FINANCEIRA	-	59.040,00	59.040,00
03.123.0017	GESTÃO PÚBLICA	-	59.040,00	59.040,00
03.126	TECNOLOGIA DA INFORMAÇÃO	5.296.961,76	-	5.296.961,76
03.126.0004	DEFESA DA ORDEM JURÍDICA E SOCIAL	5.241.532,31	-	5.241.532,31
03.126.0017	GESTÃO PÚBLICA	-	-	-
03.126.0046	GESTÃO E MANUTENÇÃO DA DEFENSORIA PÚBLICA	55.429,45	-	55.429,45
03.128	FORMAÇÃO DE RECURSOS HUMANOS	51.238,28	404.793,99	456.032,27
03.128.0004	DEFESA DA ORDEM JURÍDICA E SOCIAL	-	355.309,26	355.309,26
03.128.0017	GESTÃO PÚBLICA	51.238,28	-	51.238,28
03.128.0031	GESTÃO E MANUTENÇÃO DO MINISTÉRIO PÚBLICO	-	47.883,89	47.883,89
03.128.0046	GESTÃO E MANUTENÇÃO DA DEFENSORIA PÚBLICA	-	1.600,84	1.600,84
03.131	COMUNICAÇÃO SOCIAL	-	10.357,00	10.357,00
03.131.0004	DEFESA DA ORDEM JURÍDICA E SOCIAL	-	7.909,00	7.909,00
03.131.0046	GESTÃO E MANUTENÇÃO DA DEFENSORIA PÚBLICA	-	2.448,00	2.448,00

GOVERNO DO ESTADO DE SERGIPE
SECRETARIA DA FAZENDA
SUPERINTENDÊNCIA DE FINANÇAS PÚBLICAS

DEMONSTRAÇÃO DO PROGRAMA DE TRABALHO DO GOVERNO
(Anexo 07 da Lei 4.320/64)

Contas Anuais 2018
QUADRO 06
R$1,00

CÓDIGO	ESPECIFICAÇÃO	PROJETOS	ATIV./OP.ESP.	TOTAL
03.422	DIREITOS INDIVIDUAIS, COLETIVOS E DIFUSOS	-	149.292,12	149.292,12
03.422.0004	DEFESA DA ORDEM JURÍDICA E SOCIAL	-	149.292,12	149.292,12
04	ADMINISTRAÇÃO	6.648.300,41	864.261.872,60	870.910.173,01
04.122	ADMINISTRAÇÃO GERAL	3.944.020,53	587.747.211,48	591.691.232,01
04.122.0017	GESTÃO PÚBLICA	3.944.020,53	43.889.402,09	47.833.422,62
04.122.0029	GESTÃO E MANUTENÇÃO DA SECRETARIA DE GOVERNO	-	2.426.463,87	2.426.463,87
04.122.0032	GESTÃO E MANUTENÇÃO DA VICE-GOVERNADORIA	-	220.399,61	220.399,61
04.122.0033	GESTÃO E MANUTENÇÃO DA CASA CIVIL	-	26.182.553,51	26.182.553,51
04.122.0035	GESTÃO E MANUTENÇÃO DO PLANEJAMENTO E ORÇAMENTO	-	280.352.443,25	280.352.443,25
04.122.0036	GESTÃO E MANUTENÇÃO DA SECRETARIA DA FAZENDA	-	229.774.420,35	229.774.420,35
04.122.0047	GESTÃO E MANUTENÇÃO DA COMUNICAÇÃO SOCIAL	-	4.901.528,80	4.901.528,80
04.123	ADMINISTRAÇÃO FINANCEIRA	-	60.806.748,73	60.806.748,73
04.123.0054	ENCARGOS DE NATUREZA ESPECIAL	-	60.806.748,73	60.806.748,73
04.124	CONTROLE INTERNO	-	3.194.207,66	3.194.207,66
04.124.0035	GESTÃO E MANUTENÇÃO DO PLANEJAMENTO E ORÇAMENTO	-	158.857,24	158.857,24
04.124.0053	GESTÃO E MANUTENÇÃO DA CONTROLADORIA GERAL	-	3.035.350,42	3.035.350,42
04.126	TECNOLOGIA DA INFORMAÇÃO	1.923.516,00	11.015.722,15	12.939.238,15
04.126.0017	GESTÃO PÚBLICA	1.923.516,00	5.570.661,36	7.494.177,36
04.126.0033	GESTÃO E MANUTENÇÃO DA CASA CIVIL	-	5.750,80	5.750,80
04.126.0035	GESTÃO E MANUTENÇÃO DO PLANEJAMENTO E ORÇAMENTO	-	5.368.711,88	5.368.711,88
04.126.0047	GESTÃO E MANUTENÇÃO DA COMUNICAÇÃO SOCIAL	-	70.598,11	70.598,11
04.128	FORMAÇÃO DE RECURSOS HUMANOS	-	1.927.880,79	1.927.880,79
04.128.0017	GESTÃO PÚBLICA	-	1.927.520,79	1.927.520,79
04.128.0035	GESTÃO E MANUTENÇÃO DO PLANEJAMENTO E ORÇAMENTO	-	360,00	360,00
04.131	COMUNICAÇÃO SOCIAL	-	10.498.078,97	10.498.078,97
04.131.0017	GESTÃO PÚBLICA	-	8.420.220,05	8.420.220,05
04.131.0035	GESTÃO E MANUTENÇÃO DO PLANEJAMENTO E ORÇAMENTO	-	2.077.858,92	2.077.858,92
04.302	ASSISTÊNCIA HOSPITALAR E AMBULATORIAL	780.763,88	187.577.179,32	188.357.943,20
04.302.0035	GESTÃO E MANUTENÇÃO DO PLANEJAMENTO E ORÇAMENTO	780.763,88	187.577.179,32	188.357.943,20
04.368	EDUCAÇÃO BÁSICA	-	1.494.843,50	1.494.843,50
04.368.0017	GESTÃO PÚBLICA	-	1.494.843,50	1.494.843,50
06	SEGURANÇA PÚBLICA	13.285.166,06	1.067.220.697,42	1.080.505.863,48
06.122	ADMINISTRAÇÃO GERAL	445.044,93	408.616.536,51	409.061.581,44
06.122.0010	SEGURANÇA PÚBLICA E ADMINISTRAÇÃO PENITENCIÁRIA	445.044,93	27.803.904,25	28.248.949,18
06.122.0042	GESTÃO E MANUTENÇÃO DA SEGURANÇA PÚBLICA	-	380.401.118,40	380.401.118,40
06.122.0054	ENCARGOS DE NATUREZA ESPECIAL	-	411.513,86	411.513,86
06.126	TECNOLOGIA DA INFORMAÇÃO	974.330,52	13.923.304,47	14.897.634,99
06.126.0010	SEGURANÇA PÚBLICA E ADMINISTRAÇÃO PENITENCIÁRIA	489.900,62	-	489.900,62
06.126.0042	GESTÃO E MANUTENÇÃO DA SEGURANÇA PÚBLICA	484.429,90	13.923.304,47	14.407.734,37

GOVERNO DO ESTADO DE SERGIPE
SECRETARIA DA FAZENDA
SUPERINTENDÊNCIA DE FINANÇAS PÚBLICAS

DEMONSTRAÇÃO DO PROGRAMA DE TRABALHO DO GOVERNO
(Anexo 07 da Lei 4.320/64)

Contas Anuais 2018
QUADRO 06
R$1,00

CÓDIGO	ESPECIFICAÇÃO	PROJETOS	ATIV./OP.ESP.	TOTAL
06.128	FORMAÇÃO DE RECURSOS HUMANOS	12.150,00	88.558,00	100.708,00
06.128.0010	SEGURANÇA PÚBLICA E ADMINISTRAÇÃO PENITENCIÁRIA	12.150,00	88.558,00	100.708,00
06.131	COMUNICAÇÃO SOCIAL	-	207.663,22	207.663,22
06.131.0010	SEGURANÇA PÚBLICA E ADMINISTRAÇÃO PENITENCIÁRIA	-	207.663,22	207.663,22
06.181	POLICIAMENTO	10.619.132,36	556.838.343,21	567.457.475,57
06.181.0010	SEGURANÇA PÚBLICA E ADMINISTRAÇÃO PENITENCIÁRIA	10.619.132,36	4.633.668,23	15.252.800,59
06.181.0042	GESTÃO E MANUTENÇÃO DA SEGURANÇA PÚBLICA	-	552.204.674,98	552.204.674,98
06.182	DEFESA CIVIL	1.234.508,25	77.996.558,95	79.231.067,20
06.182.0010	SEGURANÇA PÚBLICA E ADMINISTRAÇÃO PENITENCIÁRIA	1.226.798,25	-	1.226.798,25
06.182.0042	GESTÃO E MANUTENÇÃO DA SEGURANÇA PÚBLICA	7.710,00	77.996.558,95	78.004.268,95
06.302	ASSISTÊNCIA HOSPITALAR E AMBULATORIAL	-	487.349,67	487.349,67
06.302.0042	GESTÃO E MANUTENÇÃO DA SEGURANÇA PÚBLICA	-	487.349,67	487.349,67
06.306	ALIMENTAÇÃO E NUTRIÇÃO	-	8.210.736,75	8.210.736,75
06.306.0042	GESTÃO E MANUTENÇÃO DA SEGURANÇA PÚBLICA	-	8.210.736,75	8.210.736,75
06.422	DIREITOS INDIVIDUAIS, COLETIVOS E DIFUSOS	-	64.766,00	64.766,00
06.422.0010	SEGURANÇA PÚBLICA E ADMINISTRAÇÃO PENITENCIÁRIA	-	64.766,00	64.766,00
06.544	RECURSOS HÍDRICOS	-	119.659,47	119.659,47
06.544.0042	GESTÃO E MANUTENÇÃO DA SEGURANÇA PÚBLICA	-	119.659,47	119.659,47
06.722	TELECOMUNICAÇÕES	-	432.370,25	432.370,25
06.722.0042	GESTÃO E MANUTENÇÃO DA SEGURANÇA PÚBLICA	-	432.370,25	432.370,25
06.752	ENERGIA ELÉTRICA	-	234.850,92	234.850,92
06.752.0042	GESTÃO E MANUTENÇÃO DA SEGURANÇA PÚBLICA	-	234.850,92	234.850,92
08	ASSISTÊNCIA SOCIAL	24.684.751,58	57.746.144,25	82.430.895,83
08.122	ADMINISTRAÇÃO GERAL	-	43.995.859,99	43.995.859,99
08.122.0011	PROTEÇÃO DOS DIREITOS E ASSISTÊNCIA SOCIAL	-	42.559,17	42.559,17
08.122.0023	TURISMO E ESPORTE	-	967.073,88	967.073,88
08.122.0043	GESTÃO E MANUTENÇÃO DA INCLUSÃO, ASSISTÊNCIA E DO DESENVOLVIMENTO SOCIAL	-	42.986.226,94	42.986.226,94
08.126	TECNOLOGIA DA INFORMAÇÃO	-	95.172,43	95.172,43
08.126.0043	GESTÃO E MANUTENÇÃO DA INCLUSÃO, ASSISTÊNCIA E DO DESENVOLVIMENTO SOCIAL	-	95.172,43	95.172,43
08.182	DEFESA CIVIL	-	7.200,00	7.200,00
08.182.0011	PROTEÇÃO DOS DIREITOS E ASSISTÊNCIA SOCIAL	-	7.200,00	7.200,00
08.241	ASSISTÊNCIA AO IDOSO	212.648,14	36.997,38	249.645,52
08.241.0011	PROTEÇÃO DOS DIREITOS E ASSISTÊNCIA SOCIAL	212.648,14	36.997,38	249.645,52
08.243	ASSISTÊNCIA À CRIANÇA E AO ADOLESCENTE	9.414.330,19	10.060.733,64	19.475.063,83
08.243.0011	PROTEÇÃO DOS DIREITOS E ASSISTÊNCIA SOCIAL	9.414.330,19	10.060.733,64	19.475.063,83
08.244	ASSISTÊNCIA COMUNITÁRIA	15.055.662,25	3.550.180,81	18.605.843,06
08.244.0011	PROTEÇÃO DOS DIREITOS E ASSISTÊNCIA SOCIAL	15.033.378,25	3.550.180,81	18.583.559,06
08.244.0043	GESTÃO E MANUTENÇÃO DA INCLUSÃO, ASSISTÊNCIA E DO DESENVOLVIMENTO SOCIAL	22.284,00	-	22.284,00
08.422	DIREITOS INDIVIDUAIS, COLETIVOS E DIFUSOS	2.111,00	-	2.111,00

GOVERNO DO ESTADO DE SERGIPE
SECRETARIA DA FAZENDA
SUPERINTENDÊNCIA DE FINANÇAS PÚBLICAS

DEMONSTRAÇÃO DO PROGRAMA DE TRABALHO DO GOVERNO
(Anexo 07 da Lei 4.320/64)

Contas Anuais 2018
QUADRO 06
R$1,00

CÓDIGO	ESPECIFICAÇÃO	PROJETOS	ATIV./OP.ESP.	TOTAL
08.422.0011	PROTEÇÃO DOS DIREITOS E ASSISTÊNCIA SOCIAL	2.111,00	-	2.111,00
09	PREVIDÊNCIA SOCIAL	681.498,64	1.889.890.655,13	1.890.572.153,77
09.122	ADMINISTRAÇÃO GERAL	681.498,64	6.604.456,62	7.285.955,26
09.122.0017	GESTÃO PÚBLICA	681.498,64	-	681.498,64
09.122.0035	GESTÃO E MANUTENÇÃO DO PLANEJAMENTO E ORÇAMENTO	-	6.604.456,62	6.604.456,62
09.126	TECNOLOGIA DA INFORMAÇÃO	-	1.311.466,00	1.311.466,00
09.126.0017	GESTÃO PÚBLICA	-	1.311.466,00	1.311.466,00
09.131	COMUNICAÇÃO SOCIAL	-	-	-
09.131.0017	GESTÃO PÚBLICA	-	-	-
09.272	PREVIDÊNCIA DO REGIME ESTATUTÁRIO	-	1.881.974.732,51	1.881.974.732,51
09.272.0035	GESTÃO E MANUTENÇÃO DO PLANEJAMENTO E ORÇAMENTO	-	1.881.974.732,51	1.881.974.732,51
10	SAÚDE	21.215.472,16	1.138.183.191,50	1.159.398.663,66
10.122	ADMINISTRAÇÃO GERAL	6.842.711,41	364.626.054,21	371.468.765,62
10.122.0006	SAÚDE	6.842.711,41	265.378.522,88	272.221.234,29
10.122.0040	GESTÃO E MANUTENÇÃO DA SAÚDE	-	99.247.531,33	99.247.531,33
10.126	TECNOLOGIA DA INFORMAÇÃO	-	352.376,80	352.376,80
10.126.0040	GESTÃO E MANUTENÇÃO DA SAÚDE	-	352.376,80	352.376,80
10.301	ATENÇÃO BÁSICA	-	151.451,10	151.451,10
10.301.0006	SAÚDE	-	151.451,10	151.451,10
10.302	ASSISTÊNCIA HOSPITALAR E AMBULATORIAL	14.328.549,76	716.406.785,08	730.735.334,84
10.302.0006	SAÚDE	14.328.549,76	716.406.785,08	730.735.334,84
10.303	SUPORTE PROFILÁTICO E TERAPÊUTICO	-	26.193.830,57	26.193.830,57
10.303.0006	SAÚDE	-	26.193.830,57	26.193.830,57
10.304	VIGILÂNCIA SANITÁRIA	-	537.207,37	537.207,37
10.304.0006	SAÚDE	-	537.207,37	537.207,37
10.305	VIGILÂNCIA EPIDEMIOLÓGICA	44.210,99	23.283.227,49	23.327.438,48
10.305.0006	SAÚDE	44.210,99	23.283.227,49	23.327.438,48
10.843	SERVICO DA DÍVIDA INTERNA	-	5.481.638,47	5.481.638,47
10.843.0054	ENCARGOS DE NATUREZA ESPECIAL	-	5.481.638,47	5.481.638,47
10.846	OUTROS ENCARGOS ESPECIAIS	-	1.150.620,41	1.150.620,41
10.846.0054	ENCARGOS DE NATUREZA ESPECIAL	-	1.150.620,41	1.150.620,41
12	EDUCAÇÃO	36.502.485,16	1.104.742.574,90	1.141.245.060,06
12.361	ENSINO FUNDAMENTAL	10.636.225,37	388.792.228,00	399.428.453,37
12.361.0007	EDUCAÇÃO	10.636.225,37	50.692.127,29	61.328.352,66
12.361.0038	GESTÃO E MANUTENÇÃO DA EDUCAÇÃO	-	338.100.100,71	338.100.100,71
12.362	ENSINO MÉDIO	25.178.566,73	715.950.346,90	741.128.913,63
12.362.0007	EDUCAÇÃO	22.784.417,26	89.569.550,21	112.353.967,47
12.362.0038	GESTÃO E MANUTENÇÃO DA EDUCAÇÃO	2.394.149,47	626.272.233,17	628.666.382,64
12.362.0054	ENCARGOS DE NATUREZA ESPECIAL	-	108.563,52	108.563,52

GOVERNO DO ESTADO DE SERGIPE
SECRETARIA DA FAZENDA
SUPERINTENDÊNCIA DE FINANÇAS PÚBLICAS

DEMONSTRAÇÃO DO PROGRAMA DE TRABALHO DO GOVERNO
(Anexo 07 da Lei 4.320/64)

Contas Anuais 2018
QUADRO 06
R$1,00

CÓDIGO	ESPECIFICAÇÃO	PROJETOS	ATIV./OP.ESP.	TOTAL
12.363	ENSINO PROFISSIONAL	687.693,06	-	687.693,06
12.363.0018	INFRAESTRUTURA LOGÍSTICA E DESENVOLVIMENTO URBANO	687.693,06	-	687.693,06
13	CULTURA	1.835.638,16	13.443.186,90	15.278.825,06
13.122	ADMINISTRAÇÃO GERAL	-	11.398.680,27	11.398.680,27
13.122.0045	GESTÃO E MANUTENÇÃO DA CULTURA	-	11.398.680,27	11.398.680,27
13.130	ADMINISTRAÇÃO DE CONCESSÕES	-	40.000,00	40.000,00
13.130.0009	CULTURA	-	40.000,00	40.000,00
13.391	PATRIMÔNIO HISTÓRICO, ARTÍSTICO E ARQUEOLÓGICO	-	-	-
13.391.0009	CULTURA	-	-	-
13.392	DIFUSÃO CULTURAL	1.835.638,16	2.004.506,63	3.840.144,79
13.392.0009	CULTURA	1.835.638,16	2.004.506,63	3.840.144,79
14	DIREITOS DA CIDADANIA	19.680.331,61	137.346.679,17	157.027.010,78
14.122	ADMINISTRAÇÃO GERAL	-	60.059.664,88	60.059.664,88
14.122.0041	GESTÃO E MANUTENÇÃO DA JUSTIÇA E DA DEFESA AO CONSUMIDOR	-	60.059.664,88	60.059.664,88
14.126	TECNOLOGIA DA INFORMAÇÃO	-	36.800,00	36.800,00
14.126.0010	SEGURANÇA PÚBLICA E ADMINISTRAÇÃO PENITENCIÁRIA	-	36.800,00	36.800,00
14.392	DIFUSÃO CULTURAL	153.539,36	-	153.539,36
14.392.0009	CULTURA	153.539,36	-	153.539,36
14.421	CUSTÓDIA E REINTEGRAÇÃO SOCIAL	19.526.792,25	77.147.781,90	96.674.574,15
14.421.0010	SEGURANÇA PÚBLICA E ADMINISTRAÇÃO PENITENCIÁRIA	19.526.792,25	-	19.526.792,25
14.421.0041	GESTÃO E MANUTENÇÃO DA JUSTIÇA E DA DEFESA AO CONSUMIDOR	-	77.147.781,90	77.147.781,90
14.422	DIREITOS INDIVIDUAIS, COLETIVOS E DIFUSOS	-	102.432,39	102.432,39
14.422.0041	GESTÃO E MANUTENÇÃO DA JUSTIÇA E DA DEFESA AO CONSUMIDOR	-	102.432,39	102.432,39
15	URBANISMO	62.867.841,49	15.339.874,29	78.207.715,78
15.122	ADMINISTRAÇÃO GERAL	-	15.339.874,29	15.339.874,29
15.122.0044	GESTÃO E MANUTENÇÃO DA INFRAESTRUTURA E DO DESENVOLVIMENTO URBANO	-	15.339.874,29	15.339.874,29
15.451	INFRA-ESTRUTURA URBANA	37.741.651,25	-	37.741.651,25
15.451.0018	INFRAESTRUTURA LOGÍSTICA E DESENVOLVIMENTO URBANO	37.741.651,25	-	37.741.651,25
15.452	SERVIÇOS URBANOS	96.174,92	-	96.174,92
15.452.0018	INFRAESTRUTURA LOGÍSTICA E DESENVOLVIMENTO URBANO	96.174,92	-	96.174,92
15.605	ABASTECIMENTO	25.030.015,32	-	25.030.015,32
15.605.0018	INFRAESTRUTURA LOGÍSTICA E DESENVOLVIMENTO URBANO	25.030.015,32	-	25.030.015,32
16	HABITAÇÃO	1.418.674,94	37.068.958,23	38.487.633,17
16.122	ADMINISTRAÇÃO GERAL	-	33.500.592,16	33.500.592,16
16.122.0044	GESTÃO E MANUTENÇÃO DA INFRAESTRUTURA E DO DESENVOLVIMENTO URBANO	-	33.500.592,16	33.500.592,16
16.451	INFRA-ESTRUTURA URBANA	271.892,26	181.842,12	453.734,38
16.451.0018	INFRAESTRUTURA LOGÍSTICA E DESENVOLVIMENTO URBANO	271.892,26	-	271.892,26
16.451.0044	GESTÃO E MANUTENÇÃO DA INFRAESTRUTURA E DO DESENVOLVIMENTO URBANO	-	181.842,12	181.842,12
16.482	HABITAÇÃO URBANA	1.146.782,68	-	1.146.782,68

GOVERNO DO ESTADO DE SERGIPE
SECRETARIA DA FAZENDA
SUPERINTENDÊNCIA DE FINANÇAS PÚBLICAS

DEMONSTRAÇÃO DO PROGRAMA DE TRABALHO DO GOVERNO
(Anexo 07 da Lei 4.320/64)

Contas Anuais 2018
QUADRO 06
R$1,00

CÓDIGO	ESPECIFICAÇÃO	PROJETOS	ATIV./OP.ESP.	TOTAL
16.482.0018	INFRAESTRUTURA LOGÍSTICA E DESENVOLVIMENTO URBANO	1.146.782,68	-	1.146.782,68
16.846	OUTROS ENCARGOS ESPECIAIS	-	3.386.523,95	3.386.523,95
16.846.0054	ENCARGOS DE NATUREZA ESPECIAL	-	3.386.523,95	3.386.523,95
17	SANEAMENTO	47.841.704,62	-	47.841.704,62
17.512	SANEAMENTO BÁSICO URBANO	47.841.704,62	-	47.841.704,62
17.512.0024	GESTÃO AMBIENTAL E SANEAMENTO BÁSICO	47.841.704,62	-	47.841.704,62
18	GESTÃO AMBIENTAL	27.016.680,65	29.144.732,87	56.161.413,52
18.122	ADMINISTRAÇÃO GERAL	411.190,31	16.222.148,49	16.633.338,80
18.122.0024	GESTÃO AMBIENTAL E SANEAMENTO BÁSICO	411.190,31	-	411.190,31
18.122.0050	GESTÃO E MANUTENÇÃO DO MEIO AMBIENTE E DOS RECURSOS HÍDRICOS	-	16.222.148,49	16.222.148,49
18.123	ADMINISTRAÇÃO FINANCEIRA	-	11.447.647,80	11.447.647,80
18.123.0024	GESTÃO AMBIENTAL E SANEAMENTO BÁSICO	-	11.447.647,80	11.447.647,80
18.126	TECNOLOGIA DA INFORMAÇÃO	157.833,75	53.063,40	210.897,15
18.126.0024	GESTÃO AMBIENTAL E SANEAMENTO BÁSICO	149.203,77	-	149.203,77
18.126.0050	GESTÃO E MANUTENÇÃO DO MEIO AMBIENTE E DOS RECURSOS HÍDRICOS	8.629,98	53.063,40	61.693,38
18.128	FORMAÇÃO DE RECURSOS HUMANOS	39.170,00	-	39.170,00
18.128.0050	GESTÃO E MANUTENÇÃO DO MEIO AMBIENTE E DOS RECURSOS HÍDRICOS	39.170,00	-	39.170,00
18.541	PRESERVAÇÃO E CONSERVAÇÃO AMBIENTAL	10.918.258,39	28.820,00	10.947.078,39
18.541.0024	GESTÃO AMBIENTAL E SANEAMENTO BÁSICO	10.918.258,39	28.820,00	10.947.078,39
18.542	CONTROLE AMBIENTAL	12.301,80	25.845,00	38.146,80
18.542.0024	GESTÃO AMBIENTAL E SANEAMENTO BÁSICO	12.301,80	25.845,00	38.146,80
18.543	RECUPERAÇÃO DE ÁREAS DEGRADADAS	3.120.875,31	-	3.120.875,31
18.543.0024	GESTÃO AMBIENTAL E SANEAMENTO BÁSICO	3.120.875,31	-	3.120.875,31
18.544	RECURSOS HÍDRICOS	1.868.115,77	989.559,81	2.857.675,58
18.544.0024	GESTÃO AMBIENTAL E SANEAMENTO BÁSICO	1.868.115,77	989.559,81	2.857.675,58
18.545	METEOROLOGIA	-	377.648,37	377.648,37
18.545.0024	GESTÃO AMBIENTAL E SANEAMENTO BÁSICO	-	377.648,37	377.648,37
18.607	IRRIGAÇÃO	10.488.935,32	-	10.488.935,32
18.607.0024	GESTÃO AMBIENTAL E SANEAMENTO BÁSICO	10.488.935,32	-	10.488.935,32
19	CIÊNCIA E TECNOLOGIA	8.755.482,38	14.318.968,50	23.074.450,88
19.122	ADMINISTRAÇÃO GERAL	-	14.318.968,50	14.318.968,50
19.122.0039	GESTÃO E MANUTENÇÃO DO DESENVOLVIMENTO ECONÔMICO E DA CIÊNCIA E TECNOLOGIA	-	14.318.968,50	14.318.968,50
19.571	DESENVOLVIMENTO CIENTÍFICO	6.532.794,52	-	6.532.794,52
19.571.0021	DESENVOLVIMENTO PRODUTIVO, CIÊNCIA, TECNOLOGIA E INOVAÇÃO	6.532.794,52	-	6.532.794,52
19.572	DESENVOLVIMENTO TECNOLÓGICO E ENGENHARIA	363.565,94	-	363.565,94
19.572.0021	DESENVOLVIMENTO PRODUTIVO, CIÊNCIA, TECNOLOGIA E INOVAÇÃO	363.565,94	-	363.565,94
19.573	DIFUSAO DO CONHECIMENTO CIENTÍFICO E TECNOLOGICO	1.859.121,92	-	1.859.121,92
19.573.0021	DESENVOLVIMENTO PRODUTIVO, CIÊNCIA, TECNOLOGIA E INOVAÇÃO	1.859.121,92	-	1.859.121,92
20	AGRICULTURA	24.590.039,49	124.642.663,22	149.232.702,71

GOVERNO DO ESTADO DE SERGIPE
SECRETARIA DA FAZENDA
SUPERINTENDÊNCIA DE FINANÇAS PÚBLICAS

DEMONSTRAÇÃO DO PROGRAMA DE TRABALHO DO GOVERNO
(Anexo 07 da Lei 4.320/64)

Contas Anuais 2018
QUADRO 06
R$1,00

CÓDIGO	ESPECIFICAÇÃO	PROJETOS	ATIV./OP.ESP.	TOTAL
20.122	ADMINISTRAÇÃO GERAL	-	121.793.813,11	121.793.813,11
20.122.0037	GESTÃO E MANUTENÇÃO DA AGRICULTURA E DO DESENVOLVIMENTO AGRARIO E DA PESCA	-	121.793.813,11	121.793.813,11
20.544	RECURSOS HÍDRICOS	3.308.520,95	1.300,00	3.309.820,95
20.544.0022	DESENVOLVIMENTO RURAL, AGROPECUÁRIO E PESCA	3.308.520,95	-	3.308.520,95
20.544.0037	GESTÃO E MANUTENÇÃO DA AGRICULTURA E DO DESENVOLVIMENTO AGRARIO E DA PESCA	-	1.300,00	1.300,00
20.573	DIFUSAO DO CONHECIMENTO CIENTÍFICO E TECNOLOGICO	29.232,55	-	29.232,55
20.573.0022	DESENVOLVIMENTO RURAL, AGROPECUÁRIO E PESCA	29.232,55	-	29.232,55
20.601	PROMOÇÃO DA PRODUÇÃO VEGETAL	1.398.012,00	-	1.398.012,00
20.601.0022	DESENVOLVIMENTO RURAL, AGROPECUÁRIO E PESCA	1.398.012,00	-	1.398.012,00
20.605	ABASTECIMENTO	7.180,00	-	7.180,00
20.605.0022	DESENVOLVIMENTO RURAL, AGROPECUÁRIO E PESCA	7.180,00	-	7.180,00
20.606	EXTENSÃO RURAL	18.387.498,27	284.972,97	18.672.471,24
20.606.0022	DESENVOLVIMENTO RURAL, AGROPECUÁRIO E PESCA	18.387.498,27	17.830,87	18.405.329,14
20.606.0037	GESTÃO E MANUTENÇÃO DA AGRICULTURA E DO DESENVOLVIMENTO AGRARIO E DA PESCA	-	267.142,10	267.142,10
20.607	IRRIGAÇÃO	553.102,28	1.790.931,66	2.344.033,94
20.607.0022	DESENVOLVIMENTO RURAL, AGROPECUÁRIO E PESCA	553.102,28	-	553.102,28
20.607.0037	GESTÃO E MANUTENÇÃO DA AGRICULTURA E DO DESENVOLVIMENTO AGRARIO E DA PESCA	-	1.790.931,66	1.790.931,66
20.631	REFORMA AGRÁRIA	906.493,44	-	906.493,44
20.631.0022	DESENVOLVIMENTO RURAL, AGROPECUÁRIO E PESCA	906.493,44	-	906.493,44
20.843	SERVICO DA DÍVIDA INTERNA	-	754.944,07	754.944,07
20.843.0054	ENCARGOS DE NATUREZA ESPECIAL	-	754.944,07	754.944,07
20.846	OUTROS ENCARGOS ESPECIAIS	-	16.701,41	16.701,41
20.846.0054	ENCARGOS DE NATUREZA ESPECIAL	-	16.701,41	16.701,41
22	INDÚSTRIA	5.870.515,69	33.040.806,58	38.911.322,27
22.122	ADMINISTRAÇÃO GERAL	105.010,74	33.040.806,58	33.145.817,32
22.122.0039	GESTÃO E MANUTENÇÃO DO DESENVOLVIMENTO ECONÔMICO E DA CIÊNCIA E TECNOLOGIA	105.010,74	33.040.806,58	33.145.817,32
22.126	TECNOLOGIA DA INFORMAÇÃO	659.823,38	-	659.823,38
22.126.0039	GESTÃO E MANUTENÇÃO DO DESENVOLVIMENTO ECONÔMICO E DA CIÊNCIA E TECNOLOGIA	659.823,38	-	659.823,38
22.661	PROMOÇÃO INDUSTRIAL	5.105.681,57	-	5.105.681,57
22.661.0021	DESENVOLVIMENTO PRODUTIVO, CIÊNCIA, TECNOLOGIA E INOVAÇÃO	5.105.681,57	-	5.105.681,57
23	COMÉRCIO E SERVIÇOS	13.931.687,85	14.938.736,77	28.870.424,62
23.122	ADMINISTRAÇÃO GERAL	1.963.205,62	11.021.061,62	12.984.267,24
23.122.0021	DESENVOLVIMENTO PRODUTIVO, CIÊNCIA, TECNOLOGIA E INOVAÇÃO	-	670.651,25	670.651,25
23.122.0023	TURISMO E ESPORTE	1.961.070,63	-	1.961.070,63
23.122.0039	GESTÃO E MANUTENÇÃO DO DESENVOLVIMENTO ECONÔMICO E DA CIÊNCIA E TECNOLOGIA	2.134,99	2.773.925,09	2.776.060,08
23.122.0051	GESTÃO E MANUTENÇÃO DO TURISMO E DO ESPORTE	-	7.576.485,28	7.576.485,28
23.126	TECNOLOGIA DA INFORMAÇÃO	-	570.036,83	570.036,83
23.126.0039	GESTÃO E MANUTENÇÃO DO DESENVOLVIMENTO ECONÔMICO E DA CIÊNCIA E TECNOLOGIA	-	570.036,83	570.036,83
23.691	PROMOÇÃO COMERCIAL	-	144.667,20	144.667,20

GOVERNO DO ESTADO DE SERGIPE
SECRETARIA DA FAZENDA
SUPERINTENDÊNCIA DE FINANÇAS PÚBLICAS

DEMONSTRAÇÃO DO PROGRAMA DE TRABALHO DO GOVERNO
(Anexo 07 da Lei 4.320/64)

Contas Anuais 2018
QUADRO 06
R$1,00

CÓDIGO	ESPECIFICAÇÃO	PROJETOS	ATIV./OP.ESP.	TOTAL
23.691.0039	GESTÃO E MANUTENÇÃO DO DESENVOLVIMENTO ECONÔMICO E DA CIÊNCIA E TECNOLOGIA	-	144.667,20	144.667,20
23.695	TURISMO	11.968.482,23	3.202.971,12	15.171.453,35
23.695.0023	TURISMO E ESPORTE	11.968.482,23	595.511,70	12.563.993,93
23.695.0051	GESTÃO E MANUTENÇÃO DO TURISMO E DO ESPORTE	-	2.607.459,42	2.607.459,42
24	COMUNICAÇÕES	376.267,92	5.961.186,15	6.337.454,07
24.122	ADMINISTRAÇÃO GERAL	2.422,25	5.935.339,60	5.937.761,85
24.122.0047	GESTÃO E MANUTENÇÃO DA COMUNICAÇÃO SOCIAL	2.422,25	5.935.339,60	5.937.761,85
24.126	TECNOLOGIA DA INFORMAÇÃO	-	25.846,55	25.846,55
24.126.0047	GESTÃO E MANUTENÇÃO DA COMUNICAÇÃO SOCIAL	-	25.846,55	25.846,55
24.722	TELECOMUNICAÇÕES	373.845,67	-	373.845,67
24.722.0047	GESTÃO E MANUTENÇÃO DA COMUNICAÇÃO SOCIAL	373.845,67	-	373.845,67
26	TRANSPORTE	109.484.594,36	45.253.564,23	154.738.158,59
26.122	ADMINISTRAÇÃO GERAL	-	25.225.912,80	25.225.912,80
26.122.0018	INFRAESTRUTURA LOGÍSTICA E DESENVOLVIMENTO URBANO	-	1.251.874,69	1.251.874,69
26.122.0044	GESTÃO E MANUTENÇÃO DA INFRAESTRUTURA E DO DESENVOLVIMENTO URBANO	-	23.974.038,11	23.974.038,11
26.451	INFRA-ESTRUTURA URBANA	85.716.571,22	-	85.716.571,22
26.451.0018	INFRAESTRUTURA LOGÍSTICA E DESENVOLVIMENTO URBANO	85.716.571,22	-	85.716.571,22
26.782	TRANSPORTE RODOVIÁRIO	23.768.023,14	20.027.651,43	43.795.674,57
26.782.0018	INFRAESTRUTURA LOGÍSTICA E DESENVOLVIMENTO URBANO	23.768.023,14	20.027.651,43	43.795.674,57
27	DESPORTO E LAZER	12.261.428,59	9.315.742,29	21.577.170,88
27.122	ADMINISTRAÇÃO GERAL	-	5.433.796,42	5.433.796,42
27.122.0051	GESTÃO E MANUTENÇÃO DO TURISMO E DO ESPORTE	-	5.433.796,42	5.433.796,42
27.811	DESPORTO DE RENDIMENTO	2.832.170,45	869.826,20	3.701.996,65
27.811.0023	TURISMO E ESPORTE	2.832.170,45	869.826,20	3.701.996,65
27.812	DESPORTO COMUNITÁRIO	575.274,62	70.850,88	646.125,50
27.812.0023	TURISMO E ESPORTE	575.274,62	70.850,88	646.125,50
27.813	LAZER	8.853.983,52	2.941.268,79	11.795.252,31
27.813.0018	INFRAESTRUTURA LOGÍSTICA E DESENVOLVIMENTO URBANO	8.853.983,52	-	8.853.983,52
27.813.0044	GESTÃO E MANUTENÇÃO DA INFRAESTRUTURA E DO DESENVOLVIMENTO URBANO	-	1.137.601,47	1.137.601,47
27.813.0051	GESTÃO E MANUTENÇÃO DO TURISMO E DO ESPORTE	-	1.803.667,32	1.803.667,32
28	ENCARGOS ESPECIAIS	-	515.501.792,61	515.501.792,61
28.841	REFINANCIAMENTO DA DÍVIDA INTERNA	-	82.332.563,98	82.332.563,98
28.841.0054	ENCARGOS DE NATUREZA ESPECIAL	-	82.332.563,98	82.332.563,98
28.843	SERVICO DA DÍVIDA INTERNA	-	283.161.787,49	283.161.787,49
28.843.0054	ENCARGOS DE NATUREZA ESPECIAL	-	283.161.787,49	283.161.787,49
28.844	SERVICO DA DÍVIDA EXTERNA	-	58.775.129,22	58.775.129,22
28.844.0054	ENCARGOS DE NATUREZA ESPECIAL	-	58.775.129,22	58.775.129,22
28.846	OUTROS ENCARGOS ESPECIAIS	-	91.232.311,92	91.232.311,92
28.846.0054	ENCARGOS DE NATUREZA ESPECIAL	-	91.232.311,92	91.232.311,92

GOVERNO DO ESTADO DE SERGIPE
SECRETARIA DA FAZENDA
SUPERINTENDÊNCIA DE FINANÇAS PÚBLICAS

DEMONSTRAÇÃO DO PROGRAMA DE TRABALHO DO GOVERNO
(Anexo 07 da Lei 4.320/64)

Contas Anuais 2018
QUADRO 06
R$1,00

CÓDIGO	ESPECIFICAÇÃO	PROJETOS	ATIV./OP.ESP.	TOTAL
	TOTAL	467.848.949,75	8.319.971.881,43	8.787.820.831,18

VALDOMIRO DOS SANTOS
Gerente Geral de Contabilidade Pública
CRC/SE 3.848-0

JAELSON DOS SANTOS FILHO
Superintendente de Finanças Públicas
CRC/SE 4.119-0

8 – DEMONSTRATIVO DA DESPESA PAGA POR FONTES, FUNÇÕES, SUBFUNÇÕES E PROGRAMAS, CONFORME O VÍNCULO COM OS RECURSOS

GOVERNO DO ESTADO DE SERGIPE
SECRETARIA DA FAZENDA
SUPERINTENDÊNCIA DE FINANÇAS PÚBLICAS

DEMONSTRAÇÃO DA DESPESA CONFORME O VÍNCULO COM OS
POR FUNÇÕES, SUBFUNÇÕES E PROGRAMAS
(Anexo 08 da Lei 4.320/64)

Contas Anuais 2018
QUADRO 07
R$1,00

CÓDIGO	ESPECIFICAÇÃO	ORDINÁRIOS	VINCULADOS	TOTAL
01	**LEGISLATIVA**	**331.289.097,92**	**1.105.420,38**	**332.394.518,30**
01.031	AÇÃO LEGISLATIVA	203.651.365,67	158.166,66	203.809.532,33
01.031.0026	GESTÃO E MANUTENÇÃO DA ASSEMBLÉIA	203.651.365,67	158.166,66	203.809.532,33
01.032	CONTROLE EXTERNO	127.628.432,25	947.253,72	128.575.685,97
01.032.0002	CONTROLE EXTERNO	960.940,00	917.253,72	1.878.193,72
01.032.0027	GESTÃO E MANUTENÇÃO DO TRIBUNAL DE CONTAS	125.419.002,30	30.000,00	125.449.002,30
01.032.0054	ENCARGOS DE NATUREZA ESPECIAL	1.248.489,95	-	1.248.489,95
01.128	FORMAÇÃO DE RECURSOS HUMANOS	9.300,00	-	9.300,00
01.128.0026	GESTÃO E MANUTENÇÃO DA ASSEMBLÉIA	9.300,00	-	9.300,00
02	**JUDICIÁRIA**	**530.117.438,51**	**83.435.731,36**	**613.553.169,87**
02.061	AÇÃO JUDICIÁRIA	399.893.131,35	46.423.922,37	446.317.053,72
02.061.0003	JUSTIÇA	399.893.131,35	46.423.922,37	446.317.053,72
02.122	ADMINISTRAÇÃO GERAL	129.814.287,09	23.932.506,56	153.746.793,65
02.122.0028	GESTÃO E MANUTENÇÃO DO TRIBUNAL DE JUSTIÇA	129.814.287,09	23.932.506,56	153.746.793,65
02.126	TECNOLOGIA DA INFORMAÇÃO	-	12.604.846,63	12.604.846,63
02.126.0003	JUSTIÇA	-	12.604.846,63	12.604.846,63
02.128	FORMAÇÃO DE RECURSOS HUMANOS	410.020,07	474.455,80	884.475,87
02.128.0003	JUSTIÇA	410.020,07	474.455,80	884.475,87
03	**ESSENCIAL A JUSTIÇA**	**283.805.171,78**	**1.757.381,86**	**285.562.553,64**
03.091	DEFESA DA ORDEM JURÍDICA	950.006,02	-	950.006,02
03.091.0004	DEFESA DA ORDEM JURÍDICA E SOCIAL	950.006,02	-	950.006,02
03.122	ADMINISTRAÇÃO GERAL	277.732.468,98	908.395,49	278.640.864,47
03.122.0030	GESTÃO E MANUTENÇÃO DA PROCURADORIA GERAL	40.722.029,57	54.265,55	40.776.295,12
03.122.0031	GESTÃO E MANUTENÇÃO DO MINISTÉRIO PÚBLICO	179.500.036,38	708.960,60	180.208.996,98
03.122.0046	GESTÃO E MANUTENÇÃO DA DEFENSORIA PÚBLICA	57.510.403,03	145.169,34	57.655.572,37
03.123	ADMINISTRAÇÃO FINANCEIRA	59.040,00	-	59.040,00
03.123.0017	GESTÃO PÚBLICA	59.040,00	-	59.040,00
03.126	TECNOLOGIA DA INFORMAÇÃO	4.566.124,11	730.837,65	5.296.961,76
03.126.0004	DEFESA DA ORDEM JURÍDICA E SOCIAL	4.566.124,11	675.408,20	5.241.532,31
03.126.0017	GESTÃO PÚBLICA	-	-	-
03.126.0046	GESTÃO E MANUTENÇÃO DA DEFENSORIA PÚBLICA	-	55.429,45	55.429,45
03.128	FORMAÇÃO DE RECURSOS HUMANOS	403.193,15	52.839,12	456.032,27
03.128.0004	DEFESA DA ORDEM JURÍDICA E SOCIAL	355.309,26	-	355.309,26
03.128.0017	GESTÃO PÚBLICA	-	51.238,28	51.238,28
03.128.0031	GESTÃO E MANUTENÇÃO DO MINISTÉRIO PÚBLICO	47.883,89	-	47.883,89
03.128.0046	GESTÃO E MANUTENÇÃO DA DEFENSORIA PÚBLICA	-	1.600,84	1.600,84
03.131	COMUNICAÇÃO SOCIAL	10.357,00	-	10.357,00
03.131.0004	DEFESA DA ORDEM JURÍDICA E SOCIAL	7.909,00	-	7.909,00
03.131.0046	GESTÃO E MANUTENÇÃO DA DEFENSORIA PÚBLICA	2.448,00	-	2.448,00
03.422	DIREITOS INDIVIDUAIS, COLETIVOS E DIFUSOS	83.982,52	65.309,60	149.292,12
03.422.0004	DEFESA DA ORDEM JURÍDICA E SOCIAL	83.982,52	65.309,60	149.292,12
04	**ADMINISTRAÇÃO**	**571.889.698,78**	**299.020.474,23**	**870.910.173,01**
04.122	ADMINISTRAÇÃO GERAL	488.590.052,41	103.101.179,60	591.691.232,01
04.122.0017	GESTÃO PÚBLICA	-	47.833.422,62	47.833.422,62
04.122.0029	GESTÃO E MANUTENÇÃO DA SECRETARIA DE	2.426.463,87	-	2.426.463,87
04.122.0032	GESTÃO E MANUTENÇÃO DA VICE-GOVERNADORIA	220.399,61	-	220.399,61
04.122.0033	GESTÃO E MANUTENÇÃO DA CASA CIVIL	24.399.428,43	1.783.125,08	26.182.553,51
04.122.0035	GESTÃO E MANUTENÇÃO DO PLANEJAMENTO E	226.867.811,35	53.484.631,90	280.352.443,25
04.122.0036	GESTÃO E MANUTENÇÃO DA SECRETARIA DA	229.774.420,35	-	229.774.420,35
04.122.0047	GESTÃO E MANUTENÇÃO DA COMUNICAÇÃO SOCIAL	4.901.528,80	-	4.901.528,80

DEMONSTRAÇÃO DA DESPESA CONFORME O VÍNCULO COM OS
POR FUNÇÕES, SUBFUNÇÕES E PROGRAMAS
(Anexo 08 da Lei 4.320/64)

Contas Anuais 2018
QUADRO 07
R$1,00

CÓDIGO	ESPECIFICAÇÃO	ORDINÁRIOS	VINCULADOS	TOTAL
04.123	ADMINISTRAÇÃO FINANCEIRA	60.806.748,73	-	60.806.748,73
04.123.0054	ENCARGOS DE NATUREZA ESPECIAL	60.806.748,73	-	60.806.748,73
04.124	CONTROLE INTERNO	3.035.350,42	158.857,24	3.194.207,66
04.124.0035	GESTÃO E MANUTENÇÃO DO PLANEJAMENTO E	-	158.857,24	158.857,24
04.124.0053	GESTÃO E MANUTENÇÃO DA CONTROLADORIA	3.035.350,42	-	3.035.350,42
04.126	TECNOLOGIA DA INFORMAÇÃO	7.464.264,75	5.474.973,40	12.939.238,15
04.126.0017	GESTÃO PÚBLICA	5.267.313,65	2.226.863,71	7.494.177,36
04.126.0033	GESTÃO E MANUTENÇÃO DA CASA CIVIL	5.750,80	-	5.750,80
04.126.0035	GESTÃO E MANUTENÇÃO DO PLANEJAMENTO E	2.120.602,19	3.248.109,69	5.368.711,88
04.126.0047	GESTÃO E MANUTENÇÃO DA COMUNICAÇÃO SOCIAL	70.598,11	-	70.598,11
04.128	FORMAÇÃO DE RECURSOS HUMANOS	360,00	1.927.520,79	1.927.880,79
04.128.0017	GESTÃO PÚBLICA	-	1.927.520,79	1.927.520,79
04.128.0035	GESTÃO E MANUTENÇÃO DO PLANEJAMENTO E	360,00	-	360,00
04.131	COMUNICAÇÃO SOCIAL	10.498.078,97	-	10.498.078,97
04.131.0017	GESTÃO PÚBLICA	8.420.220,05	-	8.420.220,05
04.131.0035	GESTÃO E MANUTENÇÃO DO PLANEJAMENTO E	2.077.858,92	-	2.077.858,92
04.302	ASSISTÊNCIA HOSPITALAR E AMBULATORIAL	-	188.357.943,20	188.357.943,20
04.302.0035	GESTÃO E MANUTENÇÃO DO PLANEJAMENTO E	-	188.357.943,20	188.357.943,20
04.368	EDUCAÇÃO BÁSICA	1.494.843,50	-	1.494.843,50
04.368.0017	GESTÃO PÚBLICA	1.494.843,50	-	1.494.843,50
06	**SEGURANÇA PÚBLICA**	**926.683.880,16**	**153.821.983,32**	**1.080.505.863,48**
06.122	ADMINISTRAÇÃO GERAL	312.801.271,58	96.260.309,86	409.061.581,44
06.122.0010	SEGURANÇA PÚBLICA E ADMINISTRAÇÃO	-	28.248.949,18	28.248.949,18
06.122.0042	GESTÃO E MANUTENÇÃO DA SEGURANÇA PÚBLICA	312.801.271,58	67.599.846,82	380.401.118,40
06.122.0054	ENCARGOS DE NATUREZA ESPECIAL	-	411.513,86	411.513,86
06.126	TECNOLOGIA DA INFORMAÇÃO	-	14.897.634,99	14.897.634,99
06.126.0010	SEGURANÇA PÚBLICA E ADMINISTRAÇÃO	-	489.900,62	489.900,62
06.126.0042	GESTÃO E MANUTENÇÃO DA SEGURANÇA PÚBLICA	-	14.407.734,37	14.407.734,37
06.128	FORMAÇÃO DE RECURSOS HUMANOS	-	100.708,00	100.708,00
06.128.0010	SEGURANÇA PÚBLICA E ADMINISTRAÇÃO	-	100.708,00	100.708,00
06.131	COMUNICAÇÃO SOCIAL	-	207.663,22	207.663,22
06.131.0010	SEGURANÇA PÚBLICA E ADMINISTRAÇÃO	-	207.663,22	207.663,22
06.181	POLICIAMENTO	538.107.537,83	29.349.937,74	567.457.475,57
06.181.0010	SEGURANÇA PÚBLICA E ADMINISTRAÇÃO	3.682,00	15.249.118,59	15.252.800,59
06.181.0042	GESTÃO E MANUTENÇÃO DA SEGURANÇA PÚBLICA	538.103.855,83	14.100.819,15	552.204.674,98
06.182	DEFESA CIVIL	75.315.060,15	3.916.007,05	79.231.067,20
06.182.0010	SEGURANÇA PÚBLICA E ADMINISTRAÇÃO	-	1.226.798,25	1.226.798,25
06.182.0042	GESTÃO E MANUTENÇÃO DA SEGURANÇA PÚBLICA	75.315.060,15	2.689.208,80	78.004.268,95
06.302	ASSISTÊNCIA HOSPITALAR E AMBULATORIAL	460.010,60	27.339,07	487.349,67
06.302.0042	GESTÃO E MANUTENÇÃO DA SEGURANÇA PÚBLICA	460.010,60	27.339,07	487.349,67
06.306	ALIMENTAÇÃO E NUTRIÇÃO	-	8.210.736,75	8.210.736,75
06.306.0042	GESTÃO E MANUTENÇÃO DA SEGURANÇA PÚBLICA	-	8.210.736,75	8.210.736,75
06.422	DIREITOS INDIVIDUAIS, COLETIVOS E DIFUSOS	-	64.766,00	64.766,00
06.422.0010	SEGURANÇA PÚBLICA E ADMINISTRAÇÃO	-	64.766,00	64.766,00
06.544	RECURSOS HÍDRICOS	-	119.659,47	119.659,47
06.544.0042	GESTÃO E MANUTENÇÃO DA SEGURANÇA PÚBLICA	-	119.659,47	119.659,47
06.722	TELECOMUNICAÇÕES	-	432.370,25	432.370,25
06.722.0042	GESTÃO E MANUTENÇÃO DA SEGURANÇA PÚBLICA	-	432.370,25	432.370,25
06.752	ENERGIA ELÉTRICA	-	234.850,92	234.850,92
06.752.0042	GESTÃO E MANUTENÇÃO DA SEGURANÇA PÚBLICA	-	234.850,92	234.850,92

GOVERNO DO ESTADO DE SERGIPE
SECRETARIA DA FAZENDA
SUPERINTENDÊNCIA DE FINANÇAS PÚBLICAS

DEMONSTRAÇÃO DA DESPESA CONFORME O VÍNCULO COM OS
POR FUNÇÕES, SUBFUNÇÕES E PROGRAMAS
(Anexo 08 da Lei 4.320/64)

Contas Anuais 2018
QUADRO 07
R$1,00

CÓDIGO	ESPECIFICAÇÃO	ORDINÁRIOS	VINCULADOS	TOTAL
08	**ASSISTÊNCIA SOCIAL**	**28.935.769,98**	**53.495.125,85**	**82.430.895,83**
08.122	ADMINISTRAÇÃO GERAL	28.896.860,60	15.098.999,39	43.995.859,99
08.122.0011	PROTEÇÃO DOS DIREITOS E ASSISTÊNCIA SOCIAL	21.828,49	20.730,68	42.559,17
08.122.0023	TURISMO E ESPORTE	-	967.073,88	967.073,88
08.122.0043	GESTÃO E MANUTENÇÃO DA INCLUSÃO,	28.875.032,11	14.111.194,83	42.986.226,94
08.126	TECNOLOGIA DA INFORMAÇÃO	-	95.172,43	95.172,43
08.126.0043	GESTÃO E MANUTENÇÃO DA INCLUSÃO,	-	95.172,43	95.172,43
08.182	DEFESA CIVIL	-	7.200,00	7.200,00
08.182.0011	PROTEÇÃO DOS DIREITOS E ASSISTÊNCIA SOCIAL	-	7.200,00	7.200,00
08.241	ASSISTÊNCIA AO IDOSO	36.997,38	212.648,14	249.645,52
08.241.0011	PROTEÇÃO DOS DIREITOS E ASSISTÊNCIA SOCIAL	36.997,38	212.648,14	249.645,52
08.243	ASSISTÊNCIA À CRIANÇA E AO ADOLESCENTE	-	19.475.063,83	19.475.063,83
08.243.0011	PROTEÇÃO DOS DIREITOS E ASSISTÊNCIA SOCIAL	-	19.475.063,83	19.475.063,83
08.244	ASSISTÊNCIA COMUNITÁRIA	-	18.605.843,06	18.605.843,06
08.244.0011	PROTEÇÃO DOS DIREITOS E ASSISTÊNCIA SOCIAL	-	18.583.559,06	18.583.559,06
08.244.0043	GESTÃO E MANUTENÇÃO DA INCLUSÃO,	-	22.284,00	22.284,00
08.422	DIREITOS INDIVIDUAIS, COLETIVOS E DIFUSOS	1.912,00	199,00	2.111,00
08.422.0011	PROTEÇÃO DOS DIREITOS E ASSISTÊNCIA SOCIAL	1.912,00	199,00	2.111,00
09	**PREVIDÊNCIA SOCIAL**	**581.207.719,67**	**1.309.364.434,10**	**1.890.572.153,77**
09.122	ADMINISTRAÇÃO GERAL	-	7.285.955,26	7.285.955,26
09.122.0017	GESTÃO PÚBLICA	-	681.498,64	681.498,64
09.122.0035	GESTÃO E MANUTENÇÃO DO PLANEJAMENTO E	-	6.604.456,62	6.604.456,62
09.126	TECNOLOGIA DA INFORMAÇÃO	-	1.311.466,00	1.311.466,00
09.126.0017	GESTÃO PÚBLICA	-	1.311.466,00	1.311.466,00
09.131	COMUNICAÇÃO SOCIAL	-	-	-
09.131.0017	GESTÃO PÚBLICA	-	-	-
09.272	PREVIDÊNCIA DO REGIME ESTATUTÁRIO	581.207.719,67	1.300.767.012,84	1.881.974.732,51
09.272.0035	GESTÃO E MANUTENÇÃO DO PLANEJAMENTO E	581.207.719,67	1.300.767.012,84	1.881.974.732,51
10	**SAÚDE**	**-**	**1.159.398.663,66**	**1.159.398.663,66**
10.122	ADMINISTRAÇÃO GERAL	-	371.468.765,62	371.468.765,62
10.122.0006	SAÚDE	-	272.221.234,29	272.221.234,29
10.122.0040	GESTÃO E MANUTENÇÃO DA SAÚDE	-	99.247.531,33	99.247.531,33
10.126	TECNOLOGIA DA INFORMAÇÃO	-	352.376,80	352.376,80
10.126.0040	GESTÃO E MANUTENÇÃO DA SAÚDE	-	352.376,80	352.376,80
10.301	ATENÇÃO BÁSICA	-	151.451,10	151.451,10
10.301.0006	SAÚDE	-	151.451,10	151.451,10
10.302	ASSISTÊNCIA HOSPITALAR E AMBULATORIAL	-	730.735.334,84	730.735.334,84
10.302.0006	SAÚDE	-	730.735.334,84	730.735.334,84
10.303	SUPORTE PROFILÁTICO E TERAPÊUTICO	-	26.193.830,57	26.193.830,57
10.303.0006	SAÚDE	-	26.193.830,57	26.193.830,57
10.304	VIGILÂNCIA SANITÁRIA	-	537.207,37	537.207,37
10.304.0006	SAÚDE	-	537.207,37	537.207,37
10.305	VIGILÂNCIA EPIDEMIOLÓGICA	-	23.327.438,48	23.327.438,48
10.305.0006	SAÚDE	-	23.327.438,48	23.327.438,48
10.843	SERVIÇO DA DÍVIDA INTERNA	-	5.481.638,47	5.481.638,47
10.843.0054	ENCARGOS DE NATUREZA ESPECIAL	-	5.481.638,47	5.481.638,47
10.846	OUTROS ENCARGOS ESPECIAIS	-	1.150.620,41	1.150.620,41
10.846.0054	ENCARGOS DE NATUREZA ESPECIAL	-	1.150.620,41	1.150.620,41
12	**EDUCAÇÃO**	**2.477.030,25**	**1.138.768.029,81**	**1.141.245.060,06**
12.361	ENSINO FUNDAMENTAL	-	399.428.453,37	399.428.453,37

GOVERNO DO ESTADO DE SERGIPE
SECRETARIA DA FAZENDA
SUPERINTENDÊNCIA DE FINANÇAS PÚBLICAS

DEMONSTRAÇÃO DA DESPESA CONFORME O VÍNCULO COM OS POR FUNÇÕES, SUBFUNÇÕES E PROGRAMAS
(Anexo 08 da Lei 4.320/64)

Contas Anuais 2018
QUADRO 07
R$1,00

CÓDIGO	ESPECIFICAÇÃO	ORDINÁRIOS	VINCULADOS	TOTAL
12.361.0007	EDUCAÇÃO	-	61.328.352,66	61.328.352,66
12.361.0038	GESTÃO E MANUTENÇÃO DA EDUCAÇÃO	-	338.100.100,71	338.100.100,71
12.362	ENSINO MÉDIO	2.477.030,25	738.651.883,38	741.128.913,63
12.362.0007	EDUCAÇÃO	677.411,27	111.676.556,20	112.353.967,47
12.362.0038	GESTÃO E MANUTENÇÃO DA EDUCAÇÃO	1.799.618,98	626.866.763,66	628.666.382,64
12.362.0054	ENCARGOS DE NATUREZA ESPECIAL	-	108.563,52	108.563,52
12.363	ENSINO PROFISSIONAL	-	687.693,06	687.693,06
12.363.0018	INFRAESTRUTURA LOGÍSTICA E DESENVOLVIMENTO	-	687.693,06	687.693,06
13	**CULTURA**	**12.951.528,37**	**2.327.296,69**	**15.278.825,06**
13.122	ADMINISTRAÇÃO GERAL	11.398.680,27	-	11.398.680,27
13.122.0045	GESTÃO E MANUTENÇÃO DA CULTURA	11.398.680,27	-	11.398.680,27
13.130	ADMINISTRAÇÃO DE CONCESSÕES	40.000,00	-	40.000,00
13.130.0009	CULTURA	40.000,00	-	40.000,00
13.391	PATRIMÔNIO HISTÓRICO, ARTÍSTICO E	-	-	-
13.391.0009	CULTURA	-	-	-
13.392	DIFUSÃO CULTURAL	1.512.848,10	2.327.296,69	3.840.144,79
13.392.0009	CULTURA	1.512.848,10	2.327.296,69	3.840.144,79
14	**DIREITOS DA CIDADANIA**	**138.442.217,87**	**18.584.792,91**	**157.027.010,78**
14.122	ADMINISTRAÇÃO GERAL	60.059.664,88	-	60.059.664,88
14.122.0041	GESTÃO E MANUTENÇÃO DA JUSTIÇA E DA DEFESA	60.059.664,88	-	60.059.664,88
14.126	TECNOLOGIA DA INFORMAÇÃO	36.800,00	-	36.800,00
14.126.0010	SEGURANÇA PÚBLICA E ADMINISTRAÇÃO	36.800,00	-	36.800,00
14.392	DIFUSÃO CULTURAL	-	153.539,36	153.539,36
14.392.0009	CULTURA	-	153.539,36	153.539,36
14.421	CUSTÓDIA E REINTEGRAÇÃO SOCIAL	78.345.752,99	18.328.821,16	96.674.574,15
14.421.0010	SEGURANÇA PÚBLICA E ADMINISTRAÇÃO	1.508.609,17	18.018.183,08	19.526.792,25
14.421.0041	GESTÃO E MANUTENÇÃO DA JUSTIÇA E DA DEFESA	76.837.143,82	310.638,08	77.147.781,90
14.422	DIREITOS INDIVIDUAIS, COLETIVOS E DIFUSOS	-	102.432,39	102.432,39
14.422.0041	GESTÃO E MANUTENÇÃO DA JUSTIÇA E DA DEFESA	-	102.432,39	102.432,39
15	**URBANISMO**	**18.502.304,21**	**59.705.411,57**	**78.207.715,78**
15.122	ADMINISTRAÇÃO GERAL	13.777.049,72	1.562.824,57	15.339.874,29
15.122.0044	GESTÃO E MANUTENÇÃO DA INFRAESTRUTURA E DO	13.777.049,72	1.562.824,57	15.339.874,29
15.451	INFRA-ESTRUTURA URBANA	4.629.079,57	33.112.571,68	37.741.651,25
15.451.0018	INFRAESTRUTURA LOGÍSTICA E DESENVOLVIMENTO	4.629.079,57	33.112.571,68	37.741.651,25
15.452	SERVIÇOS URBANOS	96.174,92	-	96.174,92
15.452.0018	INFRAESTRUTURA LOGÍSTICA E DESENVOLVIMENTO	96.174,92	-	96.174,92
15.605	ABASTECIMENTO	-	25.030.015,32	25.030.015,32
15.605.0018	INFRAESTRUTURA LOGÍSTICA E DESENVOLVIMENTO	-	25.030.015,32	25.030.015,32
16	**HABITAÇÃO**	**28.773.131,59**	**9.714.501,58**	**38.487.633,17**
16.122	ADMINISTRAÇÃO GERAL	28.585.430,89	4.915.161,27	33.500.592,16
16.122.0044	GESTÃO E MANUTENÇÃO DA INFRAESTRUTURA E DO	28.585.430,89	4.915.161,27	33.500.592,16
16.451	INFRA-ESTRUTURA URBANA	-	453.734,38	453.734,38
16.451.0018	INFRAESTRUTURA LOGÍSTICA E DESENVOLVIMENTO	-	271.892,26	271.892,26
16.451.0044	GESTÃO E MANUTENÇÃO DA INFRAESTRUTURA E DO	-	181.842,12	181.842,12
16.482	HABITAÇÃO URBANA	-	1.146.782,68	1.146.782,68
16.482.0018	INFRAESTRUTURA LOGÍSTICA E DESENVOLVIMENTO	-	1.146.782,68	1.146.782,68
16.846	OUTROS ENCARGOS ESPECIAIS	187.700,70	3.198.823,25	3.386.523,95
16.846.0054	ENCARGOS DE NATUREZA ESPECIAL	187.700,70	3.198.823,25	3.386.523,95
17	**SANEAMENTO**	**-**	**47.841.704,62**	**47.841.704,62**
17.512	SANEAMENTO BÁSICO URBANO	-	47.841.704,62	47.841.704,62

DEMONSTRAÇÃO DA DESPESA CONFORME O VÍNCULO COM OS
POR FUNÇÕES, SUBFUNÇÕES E PROGRAMAS
(Anexo 08 da Lei 4.320/64)

Contas Anuais 2018
QUADRO 07
R$1,00

CÓDIGO	ESPECIFICAÇÃO	ORDINÁRIOS	VINCULADOS	TOTAL
17.512.0024	GESTÃO AMBIENTAL E SANEAMENTO BÁSICO	-	47.841.704,62	47.841.704,62
18	**GESTÃO AMBIENTAL**	**7.071.555,94**	**49.089.857,58**	**56.161.413,52**
18.122	ADMINISTRAÇÃO GERAL	7.017.027,54	9.616.311,26	16.633.338,80
18.122.0024	GESTÃO AMBIENTAL E SANEAMENTO BÁSICO	-	411.190,31	411.190,31
18.122.0050	GESTÃO E MANUTENÇÃO DO MEIO AMBIENTE E DOS	7.017.027,54	9.205.120,95	16.222.148,49
18.123	ADMINISTRAÇÃO FINANCEIRA	-	11.447.647,80	11.447.647,80
18.123.0024	GESTÃO AMBIENTAL E SANEAMENTO BÁSICO	-	11.447.647,80	11.447.647,80
18.126	TECNOLOGIA DA INFORMAÇÃO	53.063,40	157.833,75	210.897,15
18.126.0024	GESTÃO AMBIENTAL E SANEAMENTO BÁSICO	-	149.203,77	149.203,77
18.126.0050	GESTÃO E MANUTENÇÃO DO MEIO AMBIENTE E DOS	53.063,40	8.629,98	61.693,38
18.128	FORMAÇÃO DE RECURSOS HUMANOS	-	39.170,00	39.170,00
18.128.0050	GESTÃO E MANUTENÇÃO DO MEIO AMBIENTE E DOS	-	39.170,00	39.170,00
18.541	PRESERVAÇÃO E CONSERVAÇÃO AMBIENTAL	1.465,00	10.945.613,39	10.947.078,39
18.541.0024	GESTÃO AMBIENTAL E SANEAMENTO BÁSICO	1.465,00	10.945.613,39	10.947.078,39
18.542	CONTROLE AMBIENTAL	-	38.146,80	38.146,80
18.542.0024	GESTÃO AMBIENTAL E SANEAMENTO BÁSICO	-	38.146,80	38.146,80
18.543	RECUPERAÇÃO DE ÁREAS DEGRADADAS	-	3.120.875,31	3.120.875,31
18.543.0024	GESTÃO AMBIENTAL E SANEAMENTO BÁSICO	-	3.120.875,31	3.120.875,31
18.544	RECURSOS HÍDRICOS	-	2.857.675,58	2.857.675,58
18.544.0024	GESTÃO AMBIENTAL E SANEAMENTO BÁSICO	-	2.857.675,58	2.857.675,58
18.545	METEOROLOGIA	-	377.648,37	377.648,37
18.545.0024	GESTÃO AMBIENTAL E SANEAMENTO BÁSICO	-	377.648,37	377.648,37
18.607	IRRIGAÇÃO	-	10.488.935,32	10.488.935,32
18.607.0024	GESTÃO AMBIENTAL E SANEAMENTO BÁSICO	-	10.488.935,32	10.488.935,32
19	**CIÊNCIA E TECNOLOGIA**	**8.438.367,52**	**14.636.083,36**	**23.074.450,88**
19.122	ADMINISTRAÇÃO GERAL	8.433.681,52	5.885.286,98	14.318.968,50
19.122.0039	GESTÃO E MANUTENÇÃO DO DESENVOLVIMENTO	8.433.681,52	5.885.286,98	14.318.968,50
19.571	DESENVOLVIMENTO CIENTÍFICO	-	6.532.794,52	6.532.794,52
19.571.0021	DESENVOLVIMENTO PRODUTIVO, CIÊNCIA,	-	6.532.794,52	6.532.794,52
19.572	DESENVOLVIMENTO TECNOLÓGICO E ENGENHARIA	4.686,00	358.879,94	363.565,94
19.572.0021	DESENVOLVIMENTO PRODUTIVO, CIÊNCIA,	4.686,00	358.879,94	363.565,94
19.573	DIFUSAO DO CONHECIMENTO CIENTÍFICO E	-	1.859.121,92	1.859.121,92
19.573.0021	DESENVOLVIMENTO PRODUTIVO, CIÊNCIA,	-	1.859.121,92	1.859.121,92
20	**AGRICULTURA**	**125.049.524,72**	**24.183.177,99**	**149.232.702,71**
20.122	ADMINISTRAÇÃO GERAL	119.752.300,14	2.041.512,97	121.793.813,11
20.122.0037	GESTÃO E MANUTENÇÃO DA AGRICULTURA E DO	119.752.300,14	2.041.512,97	121.793.813,11
20.544	RECURSOS HÍDRICOS	155.664,88	3.154.156,07	3.309.820,95
20.544.0022	DESENVOLVIMENTO RURAL, AGROPECUÁRIO E	155.664,88	3.152.856,07	3.308.520,95
20.544.0037	GESTÃO E MANUTENÇÃO DA AGRICULTURA E DO	-	1.300,00	1.300,00
20.573	DIFUSAO DO CONHECIMENTO CIENTÍFICO E	-	29.232,55	29.232,55
20.573.0022	DESENVOLVIMENTO RURAL, AGROPECUÁRIO E	-	29.232,55	29.232,55
20.601	PROMOÇÃO DA PRODUÇÃO VEGETAL	1.398.012,00	-	1.398.012,00
20.601.0022	DESENVOLVIMENTO RURAL, AGROPECUÁRIO E	1.398.012,00	-	1.398.012,00
20.605	ABASTECIMENTO	7.180,00	-	7.180,00
20.605.0022	DESENVOLVIMENTO RURAL, AGROPECUÁRIO E	7.180,00	-	7.180,00
20.606	EXTENSÃO RURAL	1.443.649,56	17.228.821,68	18.672.471,24
20.606.0022	DESENVOLVIMENTO RURAL, AGROPECUÁRIO E	1.386.907,68	17.018.421,46	18.405.329,14
20.606.0037	GESTÃO E MANUTENÇÃO DA AGRICULTURA E DO	56.741,88	210.400,22	267.142,10
20.607	IRRIGAÇÃO	1.411.082,82	932.951,12	2.344.033,94
20.607.0022	DESENVOLVIMENTO RURAL, AGROPECUÁRIO E	-	553.102,28	553.102,28

GOVERNO DO ESTADO DE SERGIPE
SECRETARIA DA FAZENDA
SUPERINTENDÊNCIA DE FINANÇAS PÚBLICAS

DEMONSTRAÇÃO DA DESPESA CONFORME O VÍNCULO COM OS
POR FUNÇÕES, SUBFUNÇÕES E PROGRAMAS
(Anexo 08 da Lei 4.320/64)

Contas Anuais 2018
QUADRO 07
R$1,00

CÓDIGO	ESPECIFICAÇÃO	ORDINÁRIOS	VINCULADOS	TOTAL
20.607.0037	GESTÃO E MANUTENÇÃO DA AGRICULTURA E DO	1.411.082,82	379.848,84	1.790.931,66
20.631	REFORMA AGRÁRIA	109.989,84	796.503,60	906.493,44
20.631.0022	DESENVOLVIMENTO RURAL, AGROPECUÁRIO E	109.989,84	796.503,60	906.493,44
20.843	SERVICO DA DÍVIDA INTERNA	754.944,07	-	754.944,07
20.843.0054	ENCARGOS DE NATUREZA ESPECIAL	754.944,07	-	754.944,07
20.846	OUTROS ENCARGOS ESPECIAIS	16.701,41	-	16.701,41
20.846.0054	ENCARGOS DE NATUREZA ESPECIAL	16.701,41	-	16.701,41
22	**INDÚSTRIA**	**28.143.052,92**	**10.768.269,35**	**38.911.322,27**
22.122	ADMINISTRAÇÃO GERAL	28.125.712,40	5.020.104,92	33.145.817,32
22.122.0039	GESTÃO E MANUTENÇÃO DO DESENVOLVIMENTO	28.125.712,40	5.020.104,92	33.145.817,32
22.126	TECNOLOGIA DA INFORMAÇÃO	-	659.823,38	659.823,38
22.126.0039	GESTÃO E MANUTENÇÃO DO DESENVOLVIMENTO	-	659.823,38	659.823,38
22.661	PROMOÇÃO INDUSTRIAL	17.340,52	5.088.341,05	5.105.681,57
22.661.0021	DESENVOLVIMENTO PRODUTIVO, CIÊNCIA,	17.340,52	5.088.341,05	5.105.681,57
23	**COMÉRCIO E SERVIÇOS**	**6.993.011,76**	**21.877.412,86**	**28.870.424,62**
23.122	ADMINISTRAÇÃO GERAL	6.809.850,33	6.174.416,91	12.984.267,24
23.122.0021	DESENVOLVIMENTO PRODUTIVO, CIÊNCIA,	-	670.651,25	670.651,25
23.122.0023	TURISMO E ESPORTE	-	1.961.070,63	1.961.070,63
23.122.0039	GESTÃO E MANUTENÇÃO DO DESENVOLVIMENTO	-	2.776.060,08	2.776.060,08
23.122.0051	GESTÃO E MANUTENÇÃO DO TURISMO E DO	6.809.850,33	766.634,95	7.576.485,28
23.126	TECNOLOGIA DA INFORMAÇÃO	-	570.036,83	570.036,83
23.126.0039	GESTÃO E MANUTENÇÃO DO DESENVOLVIMENTO	-	570.036,83	570.036,83
23.691	PROMOÇÃO COMERCIAL	-	144.667,20	144.667,20
23.691.0039	GESTÃO E MANUTENÇÃO DO DESENVOLVIMENTO	-	144.667,20	144.667,20
23.695	TURISMO	183.161,43	14.988.291,92	15.171.453,35
23.695.0023	TURISMO E ESPORTE	183.161,43	12.380.832,50	12.563.993,93
23.695.0051	GESTÃO E MANUTENÇÃO DO TURISMO E DO	-	2.607.459,42	2.607.459,42
24	**COMUNICAÇÕES**	**5.986.566,15**	**350.887,92**	**6.337.454,07**
24.122	ADMINISTRAÇÃO GERAL	5.935.339,60	2.422,25	5.937.761,85
24.122.0047	GESTÃO E MANUTENÇÃO DA COMUNICAÇÃO SOCIAL	5.935.339,60	2.422,25	5.937.761,85
24.126	TECNOLOGIA DA INFORMAÇÃO	25.846,55	-	25.846,55
24.126.0047	GESTÃO E MANUTENÇÃO DA COMUNICAÇÃO SOCIAL	25.846,55	-	25.846,55
24.722	TELECOMUNICAÇÕES	25.380,00	348.465,67	373.845,67
24.722.0047	GESTÃO E MANUTENÇÃO DA COMUNICAÇÃO SOCIAL	25.380,00	348.465,67	373.845,67
26	**TRANSPORTE**	**40.617.737,29**	**114.120.421,30**	**154.738.158,59**
26.122	ADMINISTRAÇÃO GERAL	24.967.985,89	257.926,91	25.225.912,80
26.122.0018	INFRAESTRUTURA LOGÍSTICA E DESENVOLVIMENTO	1.207.984,05	43.890,64	1.251.874,69
26.122.0044	GESTÃO E MANUTENÇÃO DA INFRAESTRUTURA E DO	23.760.001,84	214.036,27	23.974.038,11
26.451	INFRA-ESTRUTURA URBANA	68.500,00	85.648.071,22	85.716.571,22
26.451.0018	INFRAESTRUTURA LOGÍSTICA E DESENVOLVIMENTO	68.500,00	85.648.071,22	85.716.571,22
26.782	TRANSPORTE RODOVIÁRIO	15.581.251,40	28.214.423,17	43.795.674,57
26.782.0018	INFRAESTRUTURA LOGÍSTICA E DESENVOLVIMENTO	15.581.251,40	28.214.423,17	43.795.674,57
27	**DESPORTO E LAZER**	**14.778.030,11**	**6.799.140,77**	**21.577.170,88**
27.122	ADMINISTRAÇÃO GERAL	5.433.796,42	-	5.433.796,42
27.122.0051	GESTÃO E MANUTENÇÃO DO TURISMO E DO	5.433.796,42	-	5.433.796,42
27.811	DESPORTO DE RENDIMENTO	1.184.209,37	2.517.787,28	3.701.996,65
27.811.0023	TURISMO E ESPORTE	1.184.209,37	2.517.787,28	3.701.996,65
27.812	DESPORTO COMUNITÁRIO	339,99	645.785,51	646.125,50
27.812.0023	TURISMO E ESPORTE	339,99	645.785,51	646.125,50
27.813	LAZER	8.159.684,33	3.635.567,98	11.795.252,31

GOVERNO DO ESTADO DE SERGIPE
SECRETARIA DA FAZENDA
SUPERINTENDÊNCIA DE FINANÇAS PÚBLICAS

DEMONSTRAÇÃO DA DESPESA CONFORME O VÍNCULO COM OS
POR FUNÇÕES, SUBFUNÇÕES E PROGRAMAS
(Anexo 08 da Lei 4.320/64)

Contas Anuais 2018
QUADRO 07
R$1,00

CÓDIGO	ESPECIFICAÇÃO	ORDINÁRIOS	VINCULADOS	TOTAL
27.813.0018	INFRAESTRUTURA LOGÍSTICA E DESENVOLVIMENTO	5.345.309,19	3.508.674,33	8.853.983,52
27.813.0044	GESTÃO E MANUTENÇÃO DA INFRAESTRUTURA E DO	1.137.601,47	-	1.137.601,47
27.813.0051	GESTÃO E MANUTENÇÃO DO TURISMO E DO	1.676.773,67	126.893,65	1.803.667,32
28	**ENCARGOS ESPECIAIS**	**506.598.954,53**	**8.902.838,08**	**515.501.792,61**
28.841	REFINANCIAMENTO DA DÍVIDA INTERNA	82.332.563,98	-	82.332.563,98
28.841.0054	ENCARGOS DE NATUREZA ESPECIAL	82.332.563,98	-	82.332.563,98
28.843	SERVICO DA DÍVIDA INTERNA	283.093.916,54	67.870,95	283.161.787,49
28.843.0054	ENCARGOS DE NATUREZA ESPECIAL	283.093.916,54	67.870,95	283.161.787,49
28.844	SERVICO DA DÍVIDA EXTERNA	58.775.129,22	-	58.775.129,22
28.844.0054	ENCARGOS DE NATUREZA ESPECIAL	58.775.129,22	-	58.775.129,22
28.846	OUTROS ENCARGOS ESPECIAIS	82.397.344,79	8.834.967,13	91.232.311,92
28.846.0054	ENCARGOS DE NATUREZA ESPECIAL	82.397.344,79	8.834.967,13	91.232.311,92
	TOTAL DA DESPESA ORÇAMENTÁRIA DO ESTADO	4.198.751.790,03	4.589.069.041,15	8.787.820.831,18

VALDOMIRO DOS SANTOS
Gerente Geral de Contabilidade Pública
CRC/SE 3.848-0

JAELSON DOS SANTOS FILHO
Superintendente de Finanças Públicas
CRC/SE 4.119-0

9 - COMPARATIVO DA RECEITA ORÇADA COM A ARRECADADA

GOVERNO DO ESTADO DE SERGIPE
SECRETARIA DA FAZENDA
SUPERINTENDÊNCIA DE FINANÇAS PÚBLICAS

COMPARATIVO DA RECEITA ORÇADA COM ARRECADADA
(Anexo 10 da lei 4.320/64)

Contas Anuais 2018
QUADRO 09
R$1,00

CÓDIGO	ESPECIFICAÇÃO	RECEITA ORÇADA	RECEITA ARRECADADA	DIFERENÇA PARA MAIS	DIFERENÇA PARA MENOS
1.0.0.0.00.00	RECEITAS CORRENTES	9.435.826.567,77	10.001.085.294,49	565.258.726,72	-
1.1.0.0.00.00	IMPOSTOS, TAXAS E CONTRIBUIÇÕES DE MELHORIA	4.040.044.915,00	4.153.267.692,31	113.222.777,31	-
1.1.1.0.00.00	IMPOSTOS	3.932.004.915,00	4.069.126.776,32	137.121.861,32	-
1.1.1.3.00.00	IMPOSTOS SOBRE A RENDA E PROVENTOS DE QUALQUER NATUREZA	384.650.656,00	355.418.758,94	-	29.231.897,06
1.1.1.3.03.00	IMPOSTO SOBRE A RENDA - RETIDO NA FONTE	384.650.656,00	355.418.758,94	-	29.231.897,06
1.1.1.3.03.11	IMPOSTO SOBRE A RENDA - RETIDO NA FONTE - TRABALHO - PRINCIPAL	376.957.644,00	333.299.825,37	-	43.657.818,63
1.1.1.3.03.41	IMPOSTO SOBRE A RENDA - RETIDO NA FONTE - OUTROS RENDIMENTOS - PRINCIPAL	7.693.012,00	22.118.933,57	14.425.921,57	-
1.1.1.8.00.00	IMPOSTOS ESPECÍFICOS DE ESTADOS/DF MUNICÍPIOS	3.547.354.259,00	3.713.708.017,38	166.353.758,38	-
1.1.1.8.01.00	IMPOSTOS SOBRE O PATRIMÔNIO PARA ESTADOS/DF/MUNICÍPIOS	236.149.016,00	255.616.944,80	19.467.928,80	-
1.1.1.8.01.21	IMPOSTO SOBRE A PROPRIEDADE DE VEÍCULOS AUTOMOTORES - PRINCIPAL	203.024.016,00	220.644.577,80	17.620.561,80	-
1.1.1.8.01.22	IMPOSTO SOBRE A PROPRIEDADE DE VEÍCULOS AUTOMOTORES - MULTAS E JUROS	5.100.000,00	5.534.041,95	434.041,95	-
1.1.1.8.01.23	IMPOSTO SOBRE A PROPRIEDADE DE VEÍCULOS AUTOMOTORES - DÍVIDA ATIVA	3.000.000,00	6.638.927,83	3.638.927,83	-
1.1.1.8.01.31	IMPOSTO SOBRE TRANSMISSÃO CAUSA MORTIS E DOAÇÃO DE BENS E DIREITOS - PRINCIPAL	24.360.000,00	21.292.033,13	-	3.067.966,87
1.1.1.8.01.32	IMPOSTO SOBRE TRANSMISSÃO CAUSA MORTIS E DOAÇÃO DE BENS E DIREITOS - MULTAS E	620.000,00	1.140.356,90	520.356,90	-
1.1.1.8.01.33	IMPOSTO SOBRE TRANSMISSÃO CAUSA MORTIS E DOAÇÃO DE BENS E DIREITOS - DÍVIDA ATIVA	45.000,00	367.007,19	322.007,19	-
1.1.1.8.02.00	IMPOSTOS SOBRE A PRODUÇÃO, CIRCULAÇÃO DE MERCADORIAS E SERVIÇOS	3.311.205.243,00	3.458.091.072,58	146.885.829,58	-
1.1.1.8.02.11	IMPOSTO SOBRE OPERAÇÕES RELATIVAS À CIRCULAÇÃO DE MERCADORIAS E SOBRE	3.193.219.523,00	3.241.715.976,76	48.496.453,76	-
1.1.1.8.02.12	IMPOSTO SOBRE OPERAÇÕES RELATIVAS À CIRCULAÇÃO DE MERCADORIAS E SOBRE	10.500.000,00	15.031.357,90	4.531.357,90	-
1.1.1.8.02.13	IMPOSTO SOBRE OPERAÇÕES RELATIVAS À CIRCULAÇÃO DE MERCADORIAS E SOBRE	19.600.005,00	120.852.883,18	101.252.878,18	-
1.1.1.8.02.14	IMPOSTO SOBRE OPERAÇÕES RELATIVAS À CIRCULAÇÃO DE MERCADORIAS E SOBRE	5.600.000,00	9.351.375,70	3.751.375,70	-
1.1.1.8.02.21	ADICIONAL ICMS - FUNDO ESTADUAL DE COMBATE À POBREZA - PRINCIPAL	82.285.715,00	71.139.479,04	-	11.146.235,96
1.1.2.0.00.00	TAXAS	108.040.000,00	84.140.915,99	-	23.899.084,01
1.1.2.1.00.00	TAXAS PELO EXERCÍCIO DO PODER DE POLÍCIA	22.060.000,00	25.691.682,42	3.631.682,42	-
1.1.2.1.01.00	TAXAS DE INSPEÇÃO, CONTROLE E FISCALIZAÇÃO	22.060.000,00	25.691.682,42	3.631.682,42	-
1.1.2.1.01.11	TAXAS DE INSPEÇÃO, CONTROLE E FISCALIZAÇÃO - PRINCIPAL	22.060.000,00	25.691.682,42	3.631.682,42	-
1.1.2.2.00.00	TAXAS PELA PRESTAÇÃO DE SERVIÇOS	85.980.000,00	58.449.233,57	-	27.530.766,43
1.1.2.2.01.00	TAXAS PELA PRESTAÇÃO DE SERVIÇOS	14.210.000,00	58.449.233,57	44.239.233,57	-
1.1.2.2.01.11	TAXAS PELA PRESTAÇÃO DE SERVIÇOS - PRINCIPAL	14.210.000,00	58.449.233,57	44.239.233,57	-
1.1.2.2.02.00	EMOLUMENTOS E CUSTAS JUDICIAIS	51.000.000,00	-	-	51.000.000,00
1.1.2.2.02.11	EMOLUMENTOS E CUSTAS JUDICIAIS - PRINCIPAL	51.000.000,00	-	-	51.000.000,00
1.1.2.2.03.00	EMOLUMENTOS E CUSTAS EXTRAJUDICIAIS	20.770.000,00	-	-	20.770.000,00
1.1.2.2.03.11	EMOLUMENTOS E CUSTAS EXTRAJUDICIAIS - PRINCIPAL	20.770.000,00	-	-	20.770.000,00
1.2.0.0.00.00	CONTRIBUIÇÕES	321.630.540,00	336.675.907,29	15.045.367,29	-
1.2.1.0.00.00	CONTRIBUIÇÕES SOCIAIS	321.630.540,00	336.675.907,29	15.045.367,29	-
1.2.1.0.04.00	CONTRIBUIÇÃO PARA O REGIME PRÓPRIO DE PREVIDÊNCIA SOCIAL - RPPS	256.532.460,00	271.061.775,62	14.529.315,62	-
1.2.1.0.04.11	CONTRIBUIÇÃO PATRONAL DE SERVIDOR ATIVO CIVIL PARA O RPPS - PRINCIPAL	59.230,00	14.087.728,83	14.028.498,83	-
1.2.1.0.04.12	CONTRIBUIÇÃO PATRONAL DE SERVIDOR ATIVO CIVIL PARA O RPPS - MULTAS E JUROS	-	84.421,95	84.421,95	-
1.2.1.0.04.21	CONTRIBUIÇÃO DO SERVIDOR ATIVO CIVIL PARA O RPPS - PRINCIPAL	218.454.400,00	227.014.208,26	8.559.808,26	-
1.2.1.0.04.22	CONTRIBUIÇÃO DO SERVIDOR ATIVO CIVIL PARA O RPPS - MULTAS E JUROS	-	954.573,40	954.573,40	-
1.2.1.0.04.31	CONTRIBUIÇÃO DO SERVIDOR INATIVO PARA O RPPS - PRINCIPAL	27.889.030,00	20.977.067,36	-	6.911.962,64
1.2.1.0.04.41	CONTRIBUIÇÃO DO PENSIONISTA PARA O RPPS - PRINCIPAL	10.129.800,00	7.943.775,82	-	2.186.024,18

GOVERNO DO ESTADO DE SERGIPE
SECRETARIA DA FAZENDA
SUPERINTENDÊNCIA DE FINANÇAS PÚBLICAS

COMPARATIVO DA RECEITA ORÇADA COM ARRECADADA
(Anexo 10 da lei 4.320/64)

Contas Anuais 2018
QUADRO 09
R$1,00

CÓDIGO	ESPECIFICAÇÃO	RECEITA ORÇADA	RECEITA ARRECADADA	DIFERENÇA PARA MAIS	DIFERENÇA PARA MENOS
1.2.1.0.07.00	CONTRIBUIÇÕES SOBRE CONCURSOS DE PROGNÓSTICOS E SORTEIOS	-	885.044,32	885.044,32	-
1.2.1.0.07.21	CONTRIBUIÇÃO SOBRE LOTERIAS ESPORTIVAS - PRINCIPAL	-	885.044,32	885.044,32	-
1.2.1.8.00.00	CONTRIBUIÇÕES SOCIAIS ESPECÍFICAS DE ESTADOS, DF, MUNICÍPIOS	65.098.080,00	64.729.087,35	-	368.992,65
1.2.1.8.02.00	CONTRIBUIÇÃO PARA PREVIDÊNCIA MILITAR DE ESTADOS, DF E MUNICÍPIOS	65.098.080,00	64.729.087,35	-	368.992,65
1.2.1.8.02.21	CONTRIBUIÇÃO DE MILITAR ATIVO - PRINCIPAL	51.100.040,00	57.544.033,83	6.443.993,83	-
1.2.1.8.02.31	CONTRIBUIÇÃO DO MILITAR INATIVO - PRINCIPAL	11.289.210,00	5.685.895,02	-	5.603.314,98
1.2.1.8.02.41	CONTRIBUIÇÃO DOS PENSIONAISTAS MILITARES - PRINCIPAL	2.708.830,00	1.499.158,50	-	1.209.671,50
1.3.0.0.00.00	RECEITA PATRIMONIAL	116.347.100,25	90.687.569,67	-	25.659.530,58
1.3.1.0.00.00	EXPLORAÇÃO DO PATRIMÔNIO IMOBILIÁRIO DO ESTADO	12.519.923,73	9.684.732,20	-	2.835.191,53
1.3.1.0.01.00	ALUGUÉIS, ARRENDAMENTOS, FOROS, LAUDÊMIOS, TARIFAS DE OCUPAÇÃO	3.871.223,73	3.710.563,30	-	160.660,43
1.3.1.0.01.11	ALUGUÉIS E ARRENDAMENTOS - PRINCIPAL	3.871.223,73	3.710.563,30	-	160.660,43
1.3.1.0.02.00	CONCESSÃO, PERMISSÃO, AUTORIZAÇÃO OU CESSÃO DO DIREITO DE USO DE BENS IMÓVEIS	-	55.172,43	55.172,43	-
1.3.1.0.02.11	CONCESSÃO, PERMISSÃO, AUTORIZAÇÃO OU CESSÃO DO DIREITO DE USO DE BENS IMÓVEIS	-	55.172,43	55.172,43	-
1.3.1.0.99.00	OUTRAS RECEITAS IMOBILIÁRIAS	8.648.700,00	5.918.996,47	-	2.729.703,53
1.3.1.0.99.11	OUTRAS RECEITAS IMOBILIÁRIAS - PRINCIPAL	8.648.700,00	5.918.996,47	-	2.729.703,53
1.3.2.0.00.00	VALORES MOBILIÁRIOS	103.827.176,52	78.656.485,78	-	25.170.690,74
1.3.2.1.00.00	JUROS E CORREÇÕES MONETÁRIAS	75.300.736,52	56.032.226,20	-	19.268.510,32
1.3.2.1.00.11	REMUNERAÇÃO DE DEPÓSITOS BANCÁRIOS - PRINCIPAL	42.943.206,52	29.826.062,66	-	13.117.143,86
1.3.2.1.00.21	REMUNERAÇÃO DE DEPÓSITOS ESPECIAIS - PRINCIPAL	2.270.750,00	332.231,94	-	1.938.518,06
1.3.2.1.00.41	REMUNERAÇÃO DOS RECURSOS DO REGIME PRÓPRIO DE PREVIDÊNCIA SOCIAL - RPPS -	30.083.780,00	25.873.931,60	-	4.209.848,40
1.3.2.1.00.51	JUROS DE TÍTULOS DE RENDA - PRINCIPAL	3.000,00	-	-	3.000,00
1.3.2.2.00.00	DIVIDENDOS	28.526.440,00	22.624.259,58	-	5.902.180,42
1.3.2.2.00.11	DIVIDENDOS - PRINCIPAL	28.526.440,00	22.624.259,58	-	5.902.180,42
1.3.4.0.00.00	EXPLORAÇÃO DE RECURSOS NATURAIS	-	2.304.099,77	2.304.099,77	-
1.3.4.5.00.00	EXPLORAÇÃO DE RECURSOS HÍDRICOS	-	2.304.099,77	2.304.099,77	-
1.3.4.5.01.00	OUTORGA DE DIREITOS DE USO DE RECURSOS HÍDRICOS	-	2.304.099,77	2.304.099,77	-
1.3.4.5.01.11	OUTORGA DE DIREITOS DE USO DE RECURSOS HÍDRICOS - PRINCIPAL	-	2.304.099,77	2.304.099,77	-
1.3.9.0.00.00	DEMAIS RECEITAS PATRIMONIAIS	-	42.251,92	42.251,92	-
1.3.9.0.00.11	DEMAIS RECEITAS PATRIMONIAIS - PRINCIPAL	-	42.251,92	42.251,92	-
1.4.0.0.00.00	RECEITA AGROPECUÁRIA	30.000,00	6.840,06	-	23.159,94
1.4.0.0.00.11	RECEITA AGROPECUÁRIA - PRINCIPAL	30.000,00	6.840,06	-	23.159,94
1.6.0.0.00.00	RECEITA DE SERVIÇOS	257.232.570,00	344.466.593,31	87.234.023,31	-
1.6.1.0.00.00	SERVIÇOS ADMINISTRATIVOS E COMERCIAIS GERAIS	130.834.720,00	159.955.100,93	29.120.380,93	-
1.6.1.0.01.00	SERVIÇOS ADMINISTRATIVOS E COMERCIAIS GERAIS	18.018.090,00	25.127.400,23	7.109.310,23	-
1.6.1.0.01.11	SERVIÇOS ADMINISTRATIVOS E COMERCIAIS GERAIS - PRINCIPAL	18.018.090,00	25.127.400,23	7.109.310,23	-
1.6.1.0.02.00	INSCRIÇÃO EM CONCURSOS E PROCESSOS SELETIVOS	15.000,00	6.480.454,40	6.465.454,40	-
1.6.1.0.02.11	INSCRIÇÃO EM CONCURSOS E PROCESSOS SELETIVOS - PRINCIPAL	15.000,00	6.480.454,40	6.465.454,40	-
1.6.1.0.03.00	SERVIÇOS DE REGISTRO, CERTIFICAÇÃO E FISCALIZAÇÃO	112.101.630,00	127.716.760,93	15.615.130,93	-
1.6.1.0.03.11	SERVIÇOS DE REGISTRO, CERTIFICAÇÃO E FISCALIZAÇÃO - PRINCIPAL	112.101.630,00	127.716.760,93	15.615.130,93	-
1.6.1.0.04.00	SERVIÇOS DE INFORMAÇÃO E TECNOLOGIA	700.000,00	630.485,37	-	69.514,63
1.6.1.0.04.11	SERVIÇOS DE INFORMAÇÃO E TECNOLOGIA - PRINCIPAL	700.000,00	630.485,37	-	69.514,63

GOVERNO DO ESTADO DE SERGIPE
SECRETARIA DA FAZENDA
SUPERINTENDÊNCIA DE FINANÇAS PÚBLICAS

COMPARATIVO DA RECEITA ORÇADA COM ARRECADADA
(Anexo 10 da lei 4.320/64)

Contas Anuais 2018
QUADRO 09
R$1,00

CÓDIGO	ESPECIFICAÇÃO	RECEITA ORÇADA	RECEITA ARRECADADA	DIFERENÇA PARA MAIS	DIFERENÇA PARA MENOS
1.6.3.0.00.00	SERVIÇOS E ATIVIDADES REFERENTES À SAÚDE	117.800.000,00	170.046.987,92	52.246.987,92	-
1.6.3.0.01.00	SERVIÇOS DE ATENDIMENTO À SAÚDE	12.000.000,00	220.000,00	-	11.780.000,00
1.6.3.0.01.11	SERVIÇOS DE ATENDIMENTO À SAÚDE - PRINCIPAL	12.000.000,00	220.000,00	-	11.780.000,00
1.6.3.0.02.00	SERVIÇOS DE ASSISTÊNCIA À SAÚDE DE SERVIDORES CIVIS E MILITARES	105.800.000,00	169.826.987,92	64.026.987,92	-
1.6.3.0.02.11	SERVIÇOS DE ASSISTÊNCIA À SAÚDE SUPLEMENTAR DO SERVIDOR CIVIL - PRINCIPAL	95.220.000,00	169.826.987,92	74.606.987,92	-
1.6.3.0.02.21	SERVIÇOS DE ASSISTÊNCIA MÉDICO-HOSPITALAR DO MILITAR - PRINCIPAL	10.580.000,00	-	-	10.580.000,00
1.6.9.0.00.00	OUTROS SERVIÇOS	8.597.850,00	14.464.504,46	5.866.654,46	-
1.6.9.0.99.00	OUTROS SERVIÇOS	8.597.850,00	14.464.504,46	5.866.654,46	-
1.6.9.0.99.11	OUTROS SERVIÇOS - PRINCIPAL	8.597.850,00	14.464.504,46	5.866.654,46	-
1.7.0.0.00.00	TRANSFERÊNCIAS CORRENTES	4.622.594.015,40	4.922.866.397,20	300.272.381,80	-
1.7.1.0.00.00	TRANSFERÊNCIAS DA UNIÃO E DE SUAS ENTIDADES	3.931.150.164,00	4.254.812.812,99	323.662.648,99	-
1.7.1.8.00.00	TRANSFERÊNCIAS DA UNIÃO - ESPECÍFICAS DE ESTADOS, DF E MUNICÍPIOS	3.931.150.164,00	4.254.812.812,99	323.662.648,99	-
1.7.1.8.01.00	PARTICIPAÇÃO NA RECEITA DA UNIÃO	3.522.738.144,00	3.692.815.920,23	170.077.776,23	-
1.7.1.8.01.11	COTA-PARTE DO FUNDO DE PARTICIPAÇÃO DOS ESTADOS E DO DISTRITO FEDERAL -	3.500.738.144,00	3.672.599.415,67	171.861.271,67	-
1.7.1.8.01.61	COTA-PARTE DO IMPOSTO SOBRE PRODUTOS INDUSTRIALIZADOS ESTADOS EXPORTADORES	2.000.000,00	3.596.091,34	1.596.091,34	-
1.7.1.8.01.71	COTA-PARTE DA CONTRIBUIÇÃO DE INTERVENÇÃO NO DOMÍNIO ECONÔMICO - PRINCIPAL	20.000.000,00	16.620.413,22	-	3.379.586,78
1.7.1.8.02.00	TRANSFERÊNCIA DA COMPENSAÇÃO FINANCEIRA PELA EXPLORAÇÃO DE RECURSOS NATURAIS	85.280.000,00	102.915.987,92	17.635.987,92	-
1.7.1.8.02.11	COTA-PARTE DA COMPENSAÇÃO FINANCEIRA DE RECURSOS HÍDRICOS - PRINCIPAL	6.400.000,00	2.322.539,98	-	4.077.460,02
1.7.1.8.02.21	COTA-PARTE DA COMPENSAÇÃO FINANCEIRA DE RECURSOS MINERAIS - CFEM - PRINCIPAL	3.300.000,00	2.221.166,78	-	1.078.833,22
1.7.1.8.02.31	COTA-PARTE ROYALTIES COMPENSAÇÃO FINANCEIRA PELA PRODUÇÃO DE PETRÓLEO LEI Nº	40.000.000,00	49.542.608,11	9.542.608,11	-
1.7.1.8.02.41	COTA-PARTE ROYALTIES PELO EXCEDENTE DA PRODUÇÃO DO PETRÓLEO LEI Nº 9.478/97,	28.000.000,00	34.918.327,34	6.918.327,34	-
1.7.1.8.02.51	COTA-PARTE ROYALTIES PELA PARTICIPAÇÃO ESPECIAL LEI Nº 9.478/97, ARTIGO 50 -	80.000,00	-	-	80.000,00
1.7.1.8.02.61	COTA-PARTE DO FUNDO ESPECIAL DO PETRÓLEO FEP - PRINCIPAL	7.500.000,00	13.911.345,71	6.411.345,71	-
1.7.1.8.03.00	TRANSFERÊNCIA DE RECURSOS DO SISTEMA ÚNICO DE SAÚDE SUS REPASSES FUNDO A	240.000.000,00	355.344.830,88	115.344.830,88	-
1.7.1.8.03.11	TRANSFERÊNCIA DE RECURSOS DO SISTEMA ÚNICO DE SAÚDE SUS REPASSES FUNDO A	240.000.000,00	355.344.830,88	115.344.830,88	-
1.7.1.8.04.00	TRANSFERÊNCIAS DE RECURSOS DO FUNDO NACIONAL DE ASSISTÊNCIA SOCIAL FNAS	1.429.270,00	118.186,36	-	1.311.083,64
1.7.1.8.04.11	TRANSFERÊNCIAS DE RECURSOS DO FUNDO NACIONAL DE ASSISTÊNCIA SOCIAL FNAS -	1.429.270,00	118.186,36	-	1.311.083,64
1.7.1.8.05.00	TRANSFERÊNCIAS DE RECURSOS DO FUNDO NACIONAL DO DESENVOLVIMENTO DA EDUCAÇÃO	47.000.000,00	70.981.477,29	23.981.477,29	-
1.7.1.8.05.11	TRANSFERÊNCIAS DO SALÁRIO-EDUCAÇÃO - PRINCIPAL	28.000.000,00	24.071.861,99	-	3.928.138,01
1.7.1.8.05.21	TRANSFERÊNCIAS DIRETAS DO FNDE REFERENTES AO PROGRAMA DINHEIRO DIRETO NA	10.000,00	2.680,00	-	7.320,00
1.7.1.8.05.31	TRANSFERÊNCIAS DIRETAS DO FNDE REFERENTES AO PROGRAMA NACIONAL DE	15.190.000,00	14.663.256,00	-	526.744,00
1.7.1.8.05.41	TRANSFERÊNCIAS DIRETAS DO FNDE REFERENTES AO PROGRAMA NACIONAL DE APOIO AO	3.800.000,00	3.854.310,88	54.310,88	-
1.7.1.8.05.91	OUTRAS TRANSFERÊNCIAS DIRETAS DO FUNDO NACIONAL DO DESENVOLVIMENTO DA	-	28.389.368,42	28.389.368,42	-
1.7.1.8.06.00	TRANSFERÊNCIA FINANCEIRA DO ICMS DESONERAÇÃO L.C. Nº 87/96	3.670.000,00	3.588.269,28	-	81.730,72
1.7.1.8.06.11	TRANSFERÊNCIA FINANCEIRA DO ICMS DESONERAÇÃO L.C. Nº 87/96 - PRINCIPAL	3.670.000,00	3.588.269,28	-	81.730,72
1.7.1.8.10.00	TRANSFERÊNCIAS DE CONVÊNIOS DA UNIÃO E DE SUAS ENTIDADES	23.416.750,00	23.177.405,39	-	239.344,61
1.7.1.8.10.11	TRANSFERÊNCIAS DE CONVÊNIOS DA UNIÃO PARA O SISTEMA ÚNICO DE SAÚDE SUS -	2.500.000,00	-	-	2.500.000,00
1.7.1.8.10.21	TRANSFERÊNCIAS DE CONVÊNIOS DA UNIÃO DESTINADAS A PROGRAMAS DE EDUCAÇÃO -	700.000,00	11.174.372,51	10.474.372,51	-
1.7.1.8.10.31	TRANSFERÊNCIAS DE CONVÊNIOS DA UNIÃO DESTINADAS A PROGRAMAS DE ASSISTÊNCIA	5.000.000,00	-	-	5.000.000,00
1.7.1.8.10.91	OUTRAS TRANSFERÊNCIAS DE CONVÊNIOS DA UNIÃO - PRINCIPAL	15.216.750,00	12.003.032,88	-	3.213.717,12
1.7.1.8.99.00	OUTRAS TRANSFERÊNCIAS DA UNIÃO	7.616.000,00	5.870.735,64	-	1.745.264,36

GOVERNO DO ESTADO DE SERGIPE
SECRETARIA DA FAZENDA
SUPERINTENDÊNCIA DE FINANÇAS PÚBLICAS

COMPARATIVO DA RECEITA ORÇADA COM ARRECADADA
(Anexo 10 da lei 4.320/64)

Contas Anuais 2018
QUADRO 09
R$1,00

CÓDIGO	ESPECIFICAÇÃO	RECEITA ORÇADA	RECEITA ARRECADADA	DIFERENÇA PARA MAIS	DIFERENÇA PARA MENOS
1.7.1.8.99.11	OUTRAS TRANSFERÊNCIAS DA UNIÃO - PRINCIPAL	7.616.000,00	5.870.735,64	-	1.745.264,36
1.7.4.0.00.00	TRANSFERÊNCIAS DE INSTITUIÇÕES PRIVADAS	1.743.851,40	1.176.661,67	-	567.189,73
1.7.4.8.00.00	TRANSFERÊNCIAS DE INSTITUIÇÕES PRIVADAS - ESPECÍFICAS DE ESTADOS, DF E MUNICÍPIOS	1.743.851,40	1.176.661,67	-	567.189,73
1.7.4.8.10.00	TRANSFERÊNCIA DE CONVÊNIOS DE INSTITUIÇÕES PRIVADAS	1.743.851,40	1.176.661,67	-	567.189,73
1.7.4.8.10.11	TRANSFERÊNCIA DE CONVÊNIOS DE INSTITUIÇÕES PRIVADAS - PRINCIPAL	1.743.851,40	1.176.661,67	-	567.189,73
1.7.5.0.00.00	TRANSFERÊNCIAS DE OUTRAS INSTITUIÇÕES PÚBLICAS	689.700.000,00	666.876.922,54	-	22.823.077,46
1.7.5.8.00.00	TRANSFERÊNCIAS DE OUTRAS INSTITUIÇÕES PÚBLICAS - ESPECÍFICAS DE ESTADOS, DF E	689.700.000,00	666.876.922,54	-	22.823.077,46
1.7.5.8.01.00	TRANSFERÊNCIAS DE RECURSOS DO FUNDO DE MANUTENÇÃO E DESENVOLVIMENTO DA	689.700.000,00	666.876.922,54	-	22.823.077,46
1.7.5.8.01.11	TRANSFERÊNCIAS DE RECURSOS DO FUNDO DE MANUTENÇÃO E DESENVOLVIMENTO DA	689.700.000,00	666.876.922,54	-	22.823.077,46
1.9.0.0.00.00	OUTRAS RECEITAS CORRENTES	77.947.427,12	153.114.294,65	75.166.867,53	-
1.9.1.0.00.00	MULTAS ADMINISTRATIVAS, CONTRATUAIS E JUDICIAIS	11.320.038,12	77.889.022,73	66.568.984,61	-
1.9.1.0.01.00	MULTAS PREVISTAS EM LEGISLAÇÃO ESPECÍFICA	9.221.258,08	77.321.785,21	68.100.527,13	-
1.9.1.0.01.11	MULTAS PREVISTAS EM LEGISLAÇÃO ESPECÍFICA - PRINCIPAL	1.671.195,08	59.145.900,39	57.474.705,31	-
1.9.1.0.01.13	MULTAS PREVISTAS EM LEGISLAÇÃO ESPECÍFICA - DÍVIDA ATIVA	7.550.063,00	18.175.884,82	10.625.821,82	-
1.9.1.0.07.00	MULTAS APLICADAS PELOS TRIBUNAIS DE CONTAS	1.993.362,45	272.001,96	-	1.721.360,49
1.9.1.0.07.11	MULTAS APLICADAS PELOS TRIBUNAIS DE CONTAS - PRINCIPAL	1.993.362,45	272.001,96	-	1.721.360,49
1.9.1.0.08.00	MULTAS DECORRENTES DE SENTENÇAS JUDICIAIS	105.417,59	295.235,56	189.817,97	-
1.9.1.0.08.11	MULTAS DECORRENTES DE SENTENÇAS JUDICIAIS - PRINCIPAL	105.417,59	295.235,56	189.817,97	-
1.9.2.0.00.00	INDENIZAÇÕES, RESTITUIÇÕES E RESSARCIMENTOS	1.415.690,00	2.563.674,98	1.147.984,98	-
1.9.2.1.00.00	INDENIZAÇÕES	5.000,00	103.934,71	98.934,71	-
1.9.2.1.99.00	OUTRAS INDENIZAÇÕES	5.000,00	103.934,71	98.934,71	-
1.9.2.1.99.11	OUTRAS INDENIZAÇÕES - PRINCIPAL	5.000,00	103.934,71	98.934,71	-
1.9.2.2.00.00	RESTITUIÇÕES	1.410.690,00	1.510.597,09	99.907,09	-
1.9.2.2.03.00	RESTITUIÇÃO DE BENEFÍCIOS PREVIDENCIÁRIOS	-	164.363,85	164.363,85	-
1.9.2.2.03.11	RESTITUIÇÃO DE BENEFÍCIOS PREVIDENCIÁRIOS - PRINCIPAL	-	164.363,85	164.363,85	-
1.9.2.2.06.00	RESTITUIÇÃO DE DESPESAS DE EXERCÍCIOS ANTERIORES	48.300,00	1.057.775,91	1.009.475,91	-
1.9.2.2.06.11	RESTITUIÇÃO DE DESPESAS DE EXERCÍCIOS ANTERIORES - PRINCIPAL	48.300,00	1.046.314,87	998.014,87	-
1.9.2.2.06.12	RESTITUIÇÃO DE DESPESAS DE EXERCÍCIOS ANTERIORES - MULTAS E JUROS	-	11.461,04	11.461,04	-
1.9.2.2.99.00	OUTRAS RESTITUIÇÕES	1.362.390,00	288.457,33	-	1.073.932,67
1.9.2.2.99.11	OUTRAS RESTITUIÇÕES - PRINCIPAL	1.362.390,00	288.457,33	-	1.073.932,67
1.9.2.3.00.00	RESSARCIMENTOS	-	949.143,18	949.143,18	-
1.9.2.3.99.00	OUTROS RESSARCIMENTOS	-	949.143,18	949.143,18	-
1.9.2.3.99.11	OUTROS RESSARCIMENTOS - PRINCIPAL	-	949.143,18	949.143,18	-
1.9.9.0.00.00	DEMAIS RECEITAS CORRENTES	65.211.699,00	72.661.596,94	7.449.897,94	-
1.9.9.0.03.00	COMPENSAÇÕES FINANCEIRAS ENTRE O REGIME GERAL E OS REGIMES PRÓPRIOS DE	6.963.750,00	8.123.108,07	1.159.358,07	-
1.9.9.0.03.11	COMPENSAÇÕES FINANCEIRAS ENTRE O REGIME GERAL E OS REGIMES PRÓPRIOS DE	6.963.750,00	8.123.108,07	1.159.358,07	-
1.9.9.0.12.00	ENCARGOS LEGAIS PELA INSCRIÇÃO EM DÍVIDA ATIVA E RECEITAS DE ÔNUS DE SUCUMBÊNCIA	413.755,00	223.428,49	-	190.326,51
1.9.9.0.12.21	ÔNUS DE SUCUMBÊNCIA - PRINCIPAL	413.755,00	223.428,49	-	190.326,51
1.9.9.0.99.00	OUTRAS RECEITAS	57.834.194,00	64.315.060,38	6.480.866,38	-
1.9.9.0.99.11	OUTRAS RECEITAS - PRIMÁRIAS - PRINCIPAL	18.122.320,00	63.141.147,68	45.018.827,68	-
1.9.9.0.99.12	OUTRAS RECEITAS - PRIMÁRIAS - MULTAS E JUROS	39.711.874,00	343.366,72	-	39.368.507,28

GOVERNO DO ESTADO DE SERGIPE
SECRETARIA DA FAZENDA
SUPERINTENDÊNCIA DE FINANÇAS PÚBLICAS

COMPARATIVO DA RECEITA ORÇADA COM ARRECADADA
(Anexo 10 da lei 4.320/64)

Contas Anuais 2018
QUADRO 09
R$1,00

CÓDIGO	ESPECIFICAÇÃO	RECEITA ORÇADA	RECEITA ARRECADADA	DIFERENÇA PARA MAIS	DIFERENÇA PARA MENOS
1.9.9.0.99.21	OUTRAS RECEITAS - FINANCEIRAS - PRINCIPAL	-	830.545,98	830.545,98	-
2.0.0.0.00.00	RECEITAS DE CAPITAL	1.540.128.886,31	289.386.144,75	-	1.250.742.741,56
2.1.0.0.00.00	OPERAÇÕES DE CRÉDITO	401.700.000,00	235.400.940,61	-	166.299.059,39
2.1.1.0.00.00	OPERAÇÕES DE CRÉDITO - MERCADO INTERNO	291.700.000,00	152.185.360,08	-	139.514.639,92
2.1.1.8.00.00	OPERAÇÕES DE CRÉDITO - MERCADO INTERNO - ESTADOS/DF/MUNICÍPIOS	-	19.731.277,38	19.731.277,38	-
2.1.1.8.01.00	OPERAÇÕES DE CRÉDITO INTERNAS DE ESTADOS/DF/MUNICÍPIOS	-	19.731.277,38	19.731.277,38	-
2.1.1.8.01.31	OPERAÇÕES DE CRÉDITO INTERNAS PARA PROGRAMAS DE SANEAMENTO - PRINCIPAL	-	19.731.277,38	19.731.277,38	-
2.1.1.9.00.00	OUTRAS OPERAÇÕES DE CRÉDITO - MERCADO INTERNO	291.700.000,00	132.454.082,70	-	159.245.917,30
2.1.1.9.00.11	OUTRAS OPERAÇÕES DE CRÉDITO - MERCADO INTERNO - PRINCIPAL	291.700.000,00	132.454.082,70	-	159.245.917,30
2.1.2.0.00.00	OPERAÇÕES DE CRÉDITO - MERCADO EXTERNO	110.000.000,00	83.215.580,53	-	26.784.419,47
2.1.2.8.00.00	OPERAÇÃO DE CRÉDITO EXTERNAS - ESTADOS/DF/MUNICÍPIOS	-	53.952.803,19	53.952.803,19	-
2.1.2.8.01.00	OPERAÇÕES DE CRÉDITO EXTERNAS - ESTADOS/DF/ MUNICÍPIOS	-	53.952.803,19	53.952.803,19	-
2.1.2.8.01.41	OPERAÇÕES DE CRÉDITO EXTERNAS PARA PROGRAMAS DE MEIO AMBIENTE - PRINCIPAL	-	46.500.000,00	46.500.000,00	-
2.1.2.8.01.51	OPERAÇÕES DE CRÉDITO EXTERNAS PARA PROGRAMAS DE MODERNIZAÇÃO DA	-	7.452.803,19	7.452.803,19	-
2.1.2.9.00.00	OUTRAS OPERAÇÕES DE CRÉDITO - MERCADO EXTERNO	110.000.000,00	29.262.777,34	-	80.737.222,66
2.1.2.9.00.11	OUTRAS OPERAÇÕES DE CRÉDITO - MERCADO EXTERNO - PRINCIPAL	110.000.000,00	29.262.777,34	-	80.737.222,66
2.2.0.0.00.00	ALIENAÇÃO DE BENS	789.508.116,31	2.627.313,79	-	786.880.802,52
2.2.1.0.00.00	ALIENAÇÃO DE BENS MÓVEIS	7.357.310,31	452.166,66	-	6.905.143,65
2.2.1.3.00.00	ALIENAÇÃO DE BENS MÓVEIS E SEMOVENTES	7.357.310,31	452.166,66	-	6.905.143,65
2.2.1.3.00.11	ALIENAÇÃO DE BENS MÓVEIS E SEMOVENTES - PRINCIPAL	7.357.310,31	452.166,66	-	6.905.143,65
2.2.2.0.00.00	ALIENAÇÃO DE BENS IMÓVEIS	782.150.806,00	2.175.147,13	-	779.975.658,87
2.2.2.0.00.11	ALIENAÇÃO DE BENS IMÓVEIS - PRINCIPAL	782.150.806,00	2.175.147,13	-	779.975.658,87
2.4.0.0.00.00	TRANSFERÊNCIAS DE CAPITAL	282.050.000,00	51.327.890,35	-	230.722.109,65
2.4.1.0.00.00	TRANSFERÊNCIAS DA UNIÃO E DE SUAS ENTIDADES	280.900.000,00	51.327.890,35	-	229.572.109,65
2.4.1.8.00.00	TRANSFERÊNCIAS DA UNIÃO	280.900.000,00	51.327.890,35	-	229.572.109,65
2.4.1.8.10.00	TRANSFERÊNCIA DE CONVÊNIOS DA UNIÃO E DE SUAS ENTIDADES	258.900.000,00	41.162.746,06	-	217.737.253,94
2.4.1.8.10.11	TRANSFERÊNCIAS DE CONVÊNIO DA UNIÃO PARA O SISTEMA ÚNICO DE SAÚDE SUS -	34.500.000,00	-	-	34.500.000,00
2.4.1.8.10.21	TRANSFERÊNCIAS DE CONVÊNIO DA UNIÃO DESTINADAS A PROGRAMAS DE EDUCAÇÃO - -	11.100.000,00	6.030.082,00	-	5.069.918,00
2.4.1.8.10.51	TRANSFERÊNCIAS DE CONVÊNIOS DA UNIÃO DESTINADAS A PROGRAMAS DE SANEAMENTO	50.500.000,00	17.204.591,86	-	33.295.408,14
2.4.1.8.10.61	TRANSFERÊNCIAS DE CONVÊNIOS DA UNIÃO DESTINADAS A PROGRAMAS DE MEIO AMBIENTE -	2.200.000,00	-	-	2.200.000,00
2.4.1.8.10.71	TRANSFERÊNCIAS DE CONVÊNIOS DA UNIÃO DESTINADAS A PROGRAMAS DE INFRA-	17.700.000,00	-	-	17.700.000,00
2.4.1.8.10.91	OUTRAS TRANSFERÊNCIAS DE CONVÊNIOS DA UNIÃO - PRINCIPAL	142.900.000,00	17.928.072,20	-	124.971.927,80
2.4.1.8.99.00	OUTRAS TRANSFERÊNCIAS DA UNIÃO	22.000.000,00	10.165.144,29	-	11.834.855,71
2.4.1.8.99.11	OUTRAS TRANSFERÊNCIAS DA UNIÃO - PRINCIPAL	22.000.000,00	10.165.144,29	-	11.834.855,71
2.4.4.0.00.00	TRANSFERÊNCIAS DE INSTITUIÇÕES PRIVADAS	1.150.000,00	-	-	1.150.000,00
2.4.4.0.00.11	TRANSFERÊNCIAS DE INSTITUIÇÕES PRIVADAS - PRINCIPAL	1.150.000,00	-	-	1.150.000,00
2.9.0.0.00.00	OUTRAS RECEITAS DE CAPITAL	66.870.770,00	30.000,00	-	66.840.770,00
2.9.9.0.00.00	DEMAIS RECEITAS DE CAPITAL	66.870.770,00	30.000,00	-	66.840.770,00
2.9.9.0.00.11	DEMAIS RECEITAS DE CAPITAL - PRINCIPAL	66.870.770,00	30.000,00	-	66.840.770,00
7.0.0.0.00.00	RECEITAS CORRENTES - OPERAÇÕES INTRAORÇAMENTÁRIAS	660.719.812,84	742.218.771,24	81.498.958,40	-
7.2.0.0.00.00	RECEITAS DE CONTRIBUIÇÕES - OPERAÇÕES INTRAORÇAMENTÁRIAS	521.790.464,00	655.652.130,83	133.861.666,83	-

GOVERNO DO ESTADO DE SERGIPE
SECRETARIA DA FAZENDA
SUPERINTENDÊNCIA DE FINANÇAS PÚBLICAS

COMPARATIVO DA RECEITA ORÇADA COM ARRECADADA
(Anexo 10 da lei 4.320/64)

Contas Anuais 2018
QUADRO 09
R$1,00

CÓDIGO	ESPECIFICAÇÃO	RECEITA ORÇADA	RECEITA ARRECADADA	DIFERENÇA PARA MAIS	DIFERENÇA PARA MENOS
7.2.1.0.00.00	CONTRIBUIÇÕES SOCIAIS	521.790.464,00	655.652.130,83	133.861.666,83	-
7.2.1.0.04.00	CONTRIBUIÇÃO PARA O REGIME PRÓPRIO DE PREVIDÊNCIA SOCIAL - RPPS	353.758.264,00	432.498.917,97	78.740.653,97	-
7.2.1.0.04.11	CONTRIBUIÇÃO PATRONAL DE SERVIDOR ATIVO CIVIL PARA O RPPS - PRINCIPAL	353.758.264,00	432.498.917,97	78.740.653,97	-
7.2.1.8.00.00	CONTRIBUIÇÕES SOCIAIS ESPECÍFICAS DE ESTADOS, DF, MUNICÍPIOS	168.032.200,00	223.153.212,86	55.121.012,86	-
7.2.1.8.01.00	CONTRIBUIÇÕES PARA O REGIME PRÓPRIO DE PREVIDÊNCIA SOCIAL - RPPS DE	61.368.000,00	87.219.201,23	25.851.201,23	-
7.2.1.8.01.21	CONTRIBUIÇÃO PATRONAL DOS SERVIDORES CIVIS INATIVOS - PRINCIPAL	42.356.850,00	61.721.951,56	19.365.101,56	-
7.2.1.8.01.31	CONTRIBUIÇÃO PATRONAL DOS PENSIONISTAS CIVIS - PRINCIPAL	19.011.150,00	25.497.249,67	6.486.099,67	-
7.2.1.8.02.00	CONTRIBUIÇÃO PARA PREVIDÊNCIA MILITAR DE ESTADOS, DF E MUNICÍPIOS	106.664.200,00	135.934.011,63	29.269.811,63	-
7.2.1.8.02.11	CONTRIBUIÇÃO PATRONAL DO MILITAR ATIVO - PRINCIPAL	84.890.950,00	109.892.734,55	25.001.784,55	-
7.2.1.8.02.51	CONTRIBUIÇÃO PATRONAL DO MILITAR INATIVO - PRINCIPAL	16.961.950,00	21.409.315,10	4.447.365,10	-
7.2.1.8.02.61	CONTRIBUIÇÃO PATRONAL DOS PENSIONISTAS MILITARES - PRINCIPAL	4.811.300,00	4.631.961,98	-	179.338,02
7.6.0.0.00.00	RECEITA DE SERVIÇOS - OPERAÇÕES INTRAORÇAMENTÁRIAS	137.940.000,00	86.560.286,38	-	51.379.713,62
7.6.1.0.00.00	SERVIÇOS ADMINISTRATIVOS E COMERCIAIS GERAIS - OPERAÇÕES INTRAORÇAMENTÁRIAS	10.940.000,00	6.300.000,00	-	4.640.000,00
7.6.1.0.01.00	SERVIÇOS ADMINISTRATIVOS E COMERCIAIS GERAIS	10.940.000,00	6.300.000,00	-	4.640.000,00
7.6.1.0.01.11	SERVIÇOS ADMINISTRATIVOS E COMERCIAIS GERAIS - PRINCIPAL	10.940.000,00	6.300.000,00	-	4.640.000,00
7.6.3.0.00.00	SERVIÇOS E ATIVIDADES REFERENTES À SAÚDE - OPERAÇÕES INTRAORÇAMENTÁRIAS	127.000.000,00	80.260.286,38	-	46.739.713,62
7.6.3.0.01.00	SERVIÇOS DE ATENDIMENTO À SAÚDE	3.000.000,00	-	-	3.000.000,00
7.6.3.0.01.11	SERVIÇOS DE ATENDIMENTO À SAÚDE - PRINCIPAL	3.000.000,00	-	-	3.000.000,00
7.6.3.0.02.00	SERVIÇOS DE ASSISTÊNCIA À SAÚDE DE SERVIDORES CIVIS E MILITARES	124.000.000,00	80.260.286,38	-	43.739.713,62
7.6.3.0.02.11	SERVIÇOS DE ASSISTÊNCIA À SAÚDE SUPLEMENTAR DO SERVIDOR CIVIL - PRINCIPAL	124.000.000,00	76.238.530,14	-	47.761.469,86
7.6.3.0.02.21	SERVIÇOS DE ASSISTÊNCIA MÉDICO-HOSPITALAR DO MILITAR - EMPREGADOR - PRINCIPAL	-	4.021.756,24	4.021.756,24	-
7.9.0.0.00.00	OUTRAS RECEITAS CORRENTES - OPERAÇÕES INTRAORÇAMENTÁRIAS	989.348,84	6.354,03	-	982.994,81
7.9.2.0.00.00	INDENIZAÇÕES E RESTITUIÇÕES - OPERAÇÕES INTRAORÇAMENTÁRIAS	-	6.354,03	6.354,03	-
7.9.2.2.00.00	RESTITUIÇÕES - OPERAÇÕES INTRAORÇAMENTÁRIAS	-	6.354,03	6.354,03	-
7.9.2.2.06.00	RESTITUIÇÃO DE DESPESAS DE EXERCÍCIOS ANTERIORES	-	6.354,03	6.354,03	-
7.9.2.2.06.11	RESTITUIÇÃO DE DESPESAS DE EXERCÍCIOS ANTERIORES - PRINCIPAL	-	6.354,03	6.354,03	-
7.9.9.0.00.00	DEMAIS RECEITAS CORRENTES	989.348,84	-	-	989.348,84
7.9.9.0.99.00	OUTRAS RECEITAS	989.348,84	-	-	989.348,84
7.9.9.0.99.11	OUTRAS RECEITAS - PRIMÁRIAS - PRINCIPAL	989.348,84	-	-	989.348,84
9.0.0.0.00.00	DEDUÇÕES DA RECEITA CORRENTE	2.193.325.849,00	2.365.334.008,37	172.008.159,37	-
9.1.0.0.00.00	DEDUÇÃO SOBRE A RECEITA TRIBUTÁRIA	1.418.644.220,00	1.549.095.341,13	130.451.121,13	-
9.1.1.0.00.00	DEDUÇÃO SOBRE A RECEITA DE IMPOSTOS	1.418.644.220,00	1.549.095.341,13	130.451.121,13	-
9.1.1.8.00.00	DEDUÇÕES DOS IMPOSTOS ESPECÍFICOS DE ESTADOS/DF MUNICÍPIOS	1.418.644.220,00	1.549.095.341,13	130.451.121,13	-
9.1.1.8.01.00	DEDUÇÕES DOS IMPOSTOS SOBRE O PATRIMÔNIO PARA ESTADOS/DF/MUNICÍPIOS	131.676.410,00	144.250.408,01	12.573.998,01	-
9.1.1.8.01.21	DEDUÇÃO DO IMPOSTO SOBRE A PROPRIEDADE DE VEÍCULOS AUTOMOTORES - PRINCIPAL -	20.302.402,00	22.064.457,78	1.762.055,78	-
9.1.1.8.01.22	DEDUÇÃO DO IMPOSTO SOBRE A PROPRIEDADE DE VEÍCULOS AUTOMOTORES - PRINCIPAL -	101.512.008,00	110.322.288,91	8.810.280,91	-
9.1.1.8.01.23	DEDUÇÃO DO IMPOSTO SOBRE A PROPRIEDADE DE VEÍCULOS AUTOMOTORES - MULTAS E	510.000,00	553.404,20	43.404,20	-
9.1.1.8.01.24	DEDUÇÃO DO IMPOSTO SOBRE A PROPRIEDADE DE VEÍCULOS AUTOMOTORES - MULTAS E	2.550.000,00	2.767.020,98	217.020,98	-
9.1.1.8.01.25	DEDUÇÃO DO IMPOSTO SOBRE A PROPRIEDADE DE VEÍCULOS AUTOMOTORES - DÍVIDA ATIVA -	300.000,00	663.892,78	363.892,78	-
9.1.1.8.01.26	DEDUÇÃO DO IMPOSTO SOBRE A PROPRIEDADE DE VEÍCULOS AUTOMOTORES - DÍVIDA ATIVA -	1.500.000,00	3.319.463,90	1.819.463,90	-
9.1.1.8.01.31	DEDUÇÃO DO IMPOSTO SOBRE TRANSMISSÃO CAUSA MORTIS E DOAÇÃO DE BENS E DIREITOS	4.872.000,00	4.258.406,63	-	613.593,37

GOVERNO DO ESTADO DE SERGIPE
SECRETARIA DA FAZENDA
SUPERINTENDÊNCIA DE FINANÇAS PÚBLICAS

COMPARATIVO DA RECEITA ORÇADA COM ARRECADADA
(Anexo 10 da lei 4.320/64)

Contas Anuais 2018
QUADRO 09
R$1,00

CÓDIGO	ESPECIFICAÇÃO	RECEITA ORÇADA	RECEITA ARRECADADA	DIFERENÇA PARA MAIS	DIFERENÇA PARA MENOS
9.1.1.8.01.33	DEDUÇÃO DO IMPOSTO SOBRE TRANSMISSÃO CAUSA MORTIS E DOAÇÃO DE BENS E DIREITOS	124.000,00	228.071,39	104.071,39	-
9.1.1.8.01.35	DEDUÇÃO DO IMPOSTO SOBRE TRANSMISSÃO CAUSA MORTIS E DOAÇÃO DE BENS E DIREITOS	6.000,00	73.401,44	67.401,44	-
9.1.1.8.02.00	DEDUÇÃO DO IMPOSTO SOBRE A PRODUÇÃO, CIRCULAÇÃO DE MERCADORIAS E SERVIÇOS	1.286.967.810,00	1.404.844.933,12	117.877.123,12	-
9.1.1.8.02.11	DEDUÇÃO DO IMPOSTO SOBRE OPERAÇÕES RELATIVAS À CIRCULAÇÃO DE MERCADORIAS E	477.482.929,00	486.040.215,01	8.557.286,01	-
9.1.1.8.02.12	DEDUÇÃO DO IMPOSTO SOBRE OPERAÇÕES RELATIVAS À CIRCULAÇÃO DE MERCADORIAS E	795.804.881,00	859.356.404,09	63.551.523,09	-
9.1.1.8.02.13	DEDUÇÃO DO IMPOSTO SOBRE OPERAÇÕES RELATIVAS À CIRCULAÇÃO DE MERCADORIAS E	2.625.000,00	1.998.428,63	-	626.571,37
9.1.1.8.02.14	DEDUÇÃO DO IMPOSTO SOBRE OPERAÇÕES RELATIVAS À CIRCULAÇÃO DE MERCADORIAS E	1.575.000,00	3.330.714,38	1.755.714,38	-
9.1.1.8.02.15	DEDUÇÃO DO IMPOSTO SOBRE OPERAÇÕES RELATIVAS À CIRCULAÇÃO DE MERCADORIAS E	2.940.000,00	19.013.356,64	16.073.356,64	-
9.1.1.8.02.16	DEDUÇÃO DO IMPOSTO SOBRE OPERAÇÕES RELATIVAS À CIRCULAÇÃO DE MERCADORIAS E	4.900.000,00	30.395.407,45	25.495.407,45	-
9.1.1.8.02.17	DEDUÇÃO DO IMPOSTO SOBRE OPERAÇÕES RELATIVAS À CIRCULAÇÃO DE MERCADORIAS E	840.000,00	990.738,75	150.738,75	-
9.1.1.8.02.18	DEDUÇÃO DO IMPOSTO SOBRE OPERAÇÕES RELATIVAS À CIRCULAÇÃO DE MERCADORIAS E	800.000,00	3.719.668,17	2.919.668,17	-
9.3.0.0.00.00	DEDUÇÃO DA RECEITA PATRIMONIAL	-	158.102,33	158.102,33	-
9.3.2.0.00.00	DEDUÇÃO DE RECEITAS DE VALORES MOBILIÁRIOS	-	158.102,33	158.102,33	-
9.3.2.1.00.00	DEDUÇÃO SOBRE JUROS E CORREÇÕES MONETÁRIAS	-	158.102,33	158.102,33	-
9.3.2.1.00.11	DEDUÇÃO SOBRE REMUNERAÇÃO DE DEPÓSITOS BANCÁRIOS - PRINCIPAL	-	158.102,33	158.102,33	-
9.7.0.0.00.00	DEDUÇÃO SOBRE TRANSFERÊNCIAS CORRENTES	774.681.629,00	816.080.564,91	41.398.935,91	-
9.7.1.0.00.00	DEDUÇÃO SOBRE TRANSFERÊNCIAS DA UNIÃO E DE SUAS ENTIDADES	774.681.629,00	816.080.564,91	41.398.935,91	-
9.7.1.8.00.00	DEDUÇÃO SOBRE TRANSFERÊNCIAS DA UNIÃO - ESPECÍFICA E/M	774.681.629,00	816.080.564,91	41.398.935,91	-
9.7.1.8.01.00	DEDUÇÃO SOBRE PARTICIPAÇÃO NA RECEITA DA UNIÃO	705.947.629,00	740.113.422,54	34.165.793,54	-
9.7.1.8.01.11	DEDUÇÃO SOBRE COTA-PARTE DO FUNDO DE PARTICIPAÇÃO DOS ESTADOS E DO DISTRITO	700.147.629,00	734.519.882,80	34.372.253,80	-
9.7.1.8.01.61	DEDUÇÃO SOBRE COTA-PARTE DO IMPOSTO SOBRE PRODUTOS INDUSTRIALIZADOS ESTADOS	300.000,00	539.413,56	239.413,56	-
9.7.1.8.01.62	DEDUÇÃO SOBRE COTA-PARTE DO IMPOSTO SOBRE PRODUTOS INDUSTRIALIZADOS ESTADOS	500.000,00	899.022,87	399.022,87	-
9.7.1.8.01.71	DEDUÇÃO SOBRE COTA-PARTE DA CONTRIBUIÇÃO DE INTERVENÇÃO NO DOMÍNIO ECONÔMICO	5.000.000,00	4.155.103,31	-	844.896,69
9.7.1.8.02.00	DEDUÇÃO SOBRE TRANSFERÊNCIA DA COMPENSAÇÃO FINANCEIRA PELA EXPLORAÇÃO DE	68.000.000,00	75.035.285,03	7.035.285,03	-
9.7.1.8.02.31	DEDUÇÃO SOBRE COTA-PARTE ROYALTIES COMPENSAÇÃO FINANCEIRA PELA PRODUÇÃO DE	10.000.000,00	12.385.652,03	2.385.652,03	-
9.7.1.8.02.32	DEDUÇÃO SOBRE COTA-PARTE ROYALTIES COMPENSAÇÃO FINANCEIRA PELA PRODUÇÃO DE	30.000.000,00	62.649.633,00	32.649.633,00	-
9.7.1.8.02.41	DEDUÇÃO SOBRE COTA-PARTE ROYALTIES PELO EXCEDENTE DA PRODUÇÃO DO PETRÓLEO	28.000.000,00	-	-	28.000.000,00
9.7.1.8.06.00	DEDUÇÃO DA RECEITA DE TRANSFERÊNCIA FINANCEIRA DO ICMS DESONERAÇÃO L.C. Nº 87/96	734.000,00	717.653,76	-	16.346,24
9.7.1.8.06.11	DEDUÇÃO DA RECEITA DE TRANSFERÊNCIA FINANCEIRA DO ICMS DESONERAÇÃO L.C. Nº	734.000,00	717.653,76	-	16.346,24
9.7.1.8.10.00	DEDUÇÃO SOBRE AS TRANSFERÊNCIAS DE CONVÊNIOS DA UNIÃO E DE SUAS ENTIDADES	-	214.203,58	214.203,58	-
9.7.1.8.10.91	DEDUÇÃO SOBRE OUTRAS TRANSFERÊNCIAS DE CONVÊNIOS DA UNIÃO - PRINCIPAL	-	214.203,58	214.203,58	-
	TOTAL GERAL	13.830.001.115,92	13.398.024.218,85	-	431.976.897,07

VALDOMIRO DOS SANTOS
Gerente Geral de Contabilidade Pública
CRC/SE 3.848-0

JAELSON DOS SANTOS FILHO
Superintendente de Finanças Públicas
CRC/SE 4.119-0

10 - COMPARATIVO DA DESPESA AUTORIZADA COM A REALIZADA

GOVERNO DO ESTADO DE SERGIPE
SECRETARIA DA FAZENDA
SUPERINTENDÊNCIA DE FINANÇAS PÚBLICAS

DEMONSTRAÇÃO COMPARATIVA DA DESPESA AUTORIZADA COM A REALIZADA
(Anexo 11 da Lei 4.320/64)

Contas Anuais 2018
QUADRO 10
R$1,00

CÓDIGO	ESPECIFICAÇÃO	ORÇAMENTO + SUPLEMENTAÇÃO	ESPECIAL + EXTRAORDINÁRIO	MOVIMENTAÇÃO	AUTORIZADO	REALIZADO	DIFERENÇA
01.000	**ASSEMBLÉIA LEGISLATIVA DO ESTADO DE SERGIPE**	**213.312.000,00**	**-**	**-**	**213.312.000,00**	**203.818.832,33**	**9.493.167,67**
01.101	**ASSEMBLÉIA LEGISLATIVA DO ESTADO DE SERGIPE**	**213.312.000,00**	**-**	**-**	**213.312.000,00**	**203.818.832,33**	**9.493.167,67**
01.031.0026.0461	COORDENAÇÃO DA AÇÃO LEGISLATIVA	208.262.000,00	-	-	208.262.000,00	201.615.891,81	6.646.108,19
3190	APLICAÇÕES DIRETAS	118.191.166,34	-	-	118.191.166,34	116.339.193,79	1.851.972,55
3191	APLICAÇÃO DIRETA DECORRENTE DE OPERAÇÕES ENTRE	8.576.000,00	-	-	8.576.000,00	6.695.646,85	1.880.353,15
3390	APLICAÇÕES DIRETAS	80.036.667,00	-	-	80.036.667,00	77.325.263,97	2.711.403,03
4490	APLICAÇÕES DIRETAS	1.458.166,66	-	-	1.458.166,66	1.255.787,20	202.379,46
01.031.0026.0763	REFORMA DE PRÉDIO DO PODER LEGISLATIVO	5.000.000,00	-	-	5.000.000,00	2.193.640,52	2.806.359,48
3390	APLICAÇÕES DIRETAS	5.000.000,00	-	-	5.000.000,00	2.193.640,52	2.806.359,48
01.128.0026.0495	CAPACITAÇÃO DE RECURSOS HUMANOS	50.000,00	-	-	50.000,00	9.300,00	40.700,00
3390	APLICAÇÕES DIRETAS	50.000,00	-	-	50.000,00	9.300,00	40.700,00
02.000	**TRIBUNAL DE CONTAS DO ESTADO DE SERGIPE**	**135.778.250,00**	**-**	**-**	**135.778.250,00**	**127.658.432,25**	**8.119.817,75**
02.101	**TRIBUNAL DE CONTAS DO ESTADO DE SERGIPE**	**135.778.250,00**	**-**	**-**	**135.778.250,00**	**127.658.432,25**	**8.119.817,75**
01.032.0002.0747	AMPLIAÇÃO DA INFRAESTRUTURA TECNOLÓGICA DO TRIBUNAL	300.000,00	-	-	300.000,00	150.170,00	149.830,00
4490	APLICAÇÕES DIRETAS	300.000,00	-	-	300.000,00	150.170,00	149.830,00
01.032.0002.2458	AQUISIÇÃO DE VEÍCULOS	1.000.000,00	-	-	1.000.000,00	810.770,00	189.230,00
4490	APLICAÇÕES DIRETAS	1.000.000,00	-	-	1.000.000,00	810.770,00	189.230,00
01.032.0027.1002	OPERACIONALIZAÇÃO DA ESCOLA DE CONTAS	110.000,00	-	-	110.000,00	86.756,00	23.244,00
3390	APLICAÇÕES DIRETAS	110.000,00	-	-	110.000,00	86.756,00	23.244,00
01.032.0027.1004	COMUNICAÇÃO INSTITUCIONAL DO TRIBUNAL DE CONTAS	490.000,00	-	-	490.000,00	431.964,84	58.035,16
3390	APLICAÇÕES DIRETAS	490.000,00	-	-	490.000,00	431.964,84	58.035,16
01.032.0027.1005	CONTROLE LEGAL DA ADMINISTRAÇÃO PÚBLICA	40.597.480,00	-	-	40.597.480,00	37.732.852,05	2.864.627,95
3390	APLICAÇÕES DIRETAS	39.792.480,00	-	-	39.792.480,00	37.177.428,75	2.615.051,25
3391	APLICAÇÃO DIRETA DECORRENTE DE OPERAÇÕES ENTRE	5.000,00	-	-	5.000,00	-	5.000,00
4490	APLICAÇÕES DIRETAS	800.000,00	-	-	800.000,00	555.423,30	244.576,70
01.032.0027.1008	MANUTENÇÃO DA INFRAESTRUTURA TECNOLÓGICA DO	1.150.000,00	-	-	1.150.000,00	856.545,74	293.454,26
3390	APLICAÇÕES DIRETAS	1.150.000,00	-	-	1.150.000,00	856.545,74	293.454,26
01.032.0027.1592	PAGAMENTO DE PESSOAL ATIVO	89.210.000,00	-	-	89.210.000,00	86.340.883,67	2.869.116,33
3190	APLICAÇÕES DIRETAS	76.110.000,00	-	-	76.110.000,00	74.117.407,10	1.992.592,90
3191	APLICAÇÃO DIRETA DECORRENTE DE OPERAÇÕES ENTRE	13.100.000,00	-	-	13.100.000,00	12.223.476,57	876.523,43
01.032.0054.1594	PARCELA AUTÔNOMA DE EQUIVALÊNCIA	1.339.400,00	-	-	1.339.400,00	1.248.489,95	90.910,05

GOVERNO DO ESTADO DE SERGIPE
SECRETARIA DA FAZENDA
SUPERINTENDÊNCIA DE FINANÇAS PÚBLICAS

DEMONSTRAÇÃO COMPARATIVA DA DESPESA AUTORIZADA COM A REALIZADA
(Anexo 11 da Lei 4.320/64)

Contas Anuais 2018
QUADRO 10
R$1,00

CÓDIGO	ESPECIFICAÇÃO	ORÇAMENTO + SUPLEMENTAÇÃO	ESPECIAL + EXTRAORDINÁRIO	MOVIMENTAÇÃO	AUTORIZADO	REALIZADO	DIFERENÇA
3190	APLICAÇÕES DIRETAS	1.339.400,00	-	-	1.339.400,00	1.248.489,95	90.910,05
01.272.0054.2459	APORTE PARA COBERTURA DE DÉFICT PREVIDENCIÁRIO	1.581.370,00	-	-	1.581.370,00	-	1.581.370,00
3191	APLICAÇÃO DIRETA DECORRENTE DE OPERAÇÕES ENTRE	1.581.370,00	-	-	1.581.370,00	-	1.581.370,00
02.401	**FUNDO DE MODERNIZACAO DO TRIBUNAL DE CONTAS DO**	**2.243.362,45**	**-**	**-**	**2.243.362,45**	**917.253,72**	**1.326.108,73**
02.401	**FUNDO DE MODERNIZAÇÃO DO TRIBUNAL DE CONTAS DO**	**2.243.362,45**	**-**	**-**	**2.243.362,45**	**917.253,72**	**1.326.108,73**
01.032.0002.1446	CAPACITAÇÃO DE RECURSOS HUMANOS	150.000,00	-	-	150.000,00	97.022,27	52.977,73
3390	APLICAÇÕES DIRETAS	150.000,00	-	-	150.000,00	97.022,27	52.977,73
01.032.0002.1447	MODERNIZAÇÃO DO TCE/SE	2.093.362,45	-	-	2.093.362,45	820.231,45	1.273.131,00
3390	APLICAÇÕES DIRETAS	400.000,00	-	-	400.000,00	-	400.000,00
4490	APLICAÇÕES DIRETAS	1.693.362,45	-	-	1.693.362,45	820.231,45	873.131,00
05.000	**TRIBUNAL DE JUSTIÇA DO ESTADO DE SERGIPE**	**632.886.126,00**	**-**	**-**	**632.886.126,00**	**613.553.169,87**	**19.332.956,13**
05.101	**TRIBUNAL DE JUSTIÇA DO ESTADO DE SERGIPE**	**535.616.126,00**	**-**	**-**	**535.616.126,00**	**530.117.438,51**	**5.498.687,49**
02.061.0003.0567	CONSTRUÇÃO DE UNIDADES DO PODER JUDICIÁRIO	3.000,00	-	-	3.000,00	-	3.000,00
4490	APLICAÇÕES DIRETAS	3.000,00	-	-	3.000,00	-	3.000,00
02.061.0003.0576	AMPLIAÇÃO DE UNIDADES DO PODER JUDICIÁRIO	3.000,00	-	-	3.000,00	-	3.000,00
4490	APLICAÇÕES DIRETAS	3.000,00	-	-	3.000,00	-	3.000,00
02.061.0003.0590	REFORMA DE UNIDADES DO PODER JUDICIÁRIO	3.000,00	-	-	3.000,00	-	3.000,00
3390	APLICAÇÕES DIRETAS	3.000,00	-	-	3.000,00	-	3.000,00
02.061.0003.0665	IMPLEMENTAÇÃO DAS AÇÕES DA CORREGEDORIA GERAL DE	362.250,00	-	-	362.250,00	84.747,08	277.502,92
3390	APLICAÇÕES DIRETAS	309.750,00	-	-	309.750,00	84.747,08	225.002,92
4490	APLICAÇÕES DIRETAS	52.500,00	-	-	52.500,00	-	52.500,00
02.061.0003.1954	PRESTAÇÃO JURISDICIONAL DO 1º GRAU	346.168.150,00	-	-	346.168.150,00	344.653.057,42	1.515.092,58
3190	APLICAÇÕES DIRETAS	250.648.150,00	-	(13.000.000,00)	237.648.150,00	237.005.542,58	642.607,42
3191	APLICAÇÃO DIRETA DECORRENTE DE OPERAÇÕES ENTRE	38.900.000,00	-	13.000.000,00	51.900.000,00	51.742.309,70	157.690,30
3390	APLICAÇÕES DIRETAS	56.620.000,00	-	-	56.620.000,00	55.905.205,14	714.794,86
02.061.0003.1955	PRESTAÇÃO JURISDICIONAL DO 2º GRAU	56.229.600,00	-	-	56.229.600,00	55.155.326,85	1.074.273,15
3190	APLICAÇÕES DIRETAS	43.769.600,00	-	(800.000,00)	42.969.600,00	42.944.623,81	24.976,19
3191	APLICAÇÃO DIRETA DECORRENTE DE OPERAÇÕES ENTRE	7.500.000,00	-	800.000,00	8.300.000,00	7.470.305,40	829.694,60
3390	APLICAÇÕES DIRETAS	4.960.000,00	-	-	4.960.000,00	4.740.397,64	219.602,36
02.122.0028.0675	MANUTENÇÃO DOS SERVIÇOS ADMINISTRATIVOS	132.426.376,00	-	-	132.426.376,00	129.814.287,09	2.612.088,91
3190	APLICAÇÕES DIRETAS	87.156.150,00	-	-	87.156.150,00	87.097.584,17	58.565,83

GOVERNO DO ESTADO DE SERGIPE
SECRETARIA DA FAZENDA
SUPERINTENDÊNCIA DE FINANÇAS PÚBLICAS

DEMONSTRAÇÃO COMPARATIVA DA DESPESA AUTORIZADA COM A REALIZADA
(Anexo 11 da Lei 4.320/64)

Contas Anuais 2018
QUADRO 10
R$1,00

CÓDIGO	ESPECIFICAÇÃO	ORÇAMENTO + SUPLEMENTAÇÃO	ESPECIAL + EXTRAORDINÁRIO	MOVIMENTAÇÃO	AUTORIZADO	REALIZADO	DIFERENÇA
3191	APLICAÇÃO DIRETA DECORRENTE DE OPERAÇÕES ENTRE	16.200.000,00	-	-	16.200.000,00	15.430.116,58	769.883,42
3390	APLICAÇÕES DIRETAS	29.070.226,00	-	-	29.070.226,00	27.286.586,34	1.783.639,66
02.126.0003.0682	AMPLIAÇÃO DO PARQUE COMPUTACIONAL DO PODER	3.000,00	-	-	3.000,00	-	3.000,00
3390	APLICAÇÕES DIRETAS	2.000,00	-	-	2.000,00	-	2.000,00
4490	APLICAÇÕES DIRETAS	1.000,00	-	-	1.000,00	-	1.000,00
02.126.0003.0687	MANUTENÇÃO DA TECNOLOGIA E INFORMAÇÃO	3.000,00	-	-	3.000,00	-	3.000,00
3390	APLICAÇÕES DIRETAS	3.000,00	-	-	3.000,00	-	3.000,00
02.128.0003.1707	ESCOLA JUDICIAL DO ESTADO DE SERGIPE	414.750,00	-	-	414.750,00	410.020,07	4.729,93
3390	APLICAÇÕES DIRETAS	414.750,00	-	-	414.750,00	410.020,07	4.729,93
05.401	**FUNDO ESPECIAL DE RECURSOS DE DESPESAS**	**97.270.000,00**	**-**	**-**	**97.270.000,00**	**83.435.731,36**	**13.834.268,64**
02.061.0003.0761	REFORMA DE UNIDADES DO PODER JUDICIÁRIO	10.660.000,00	-	-	10.660.000,00	8.615.707,87	2.044.292,13
3390	APLICAÇÕES DIRETAS	10.660.000,00	-	-	10.660.000,00	8.615.707,87	2.044.292,13
02.061.0003.0765	CONSTRUÇÃO DE UNIDADES DO PODER JUDICIÁRIO	2.520.000,00	-	-	2.520.000,00	2.301.548,58	218.451,42
4490	APLICAÇÕES DIRETAS	2.520.000,00	-	-	2.520.000,00	2.301.548,58	218.451,42
02.061.0003.0770	AMPLIAÇÃO DE UNIDADES DO PODER JUDICIÁRIO	1.045.000,00	-	-	1.045.000,00	1.042.813,49	2.186,51
4490	APLICAÇÕES DIRETAS	1.045.000,00	-	-	1.045.000,00	1.042.813,49	2.186,51
02.061.0003.0872	FUNDO DE APOIO AO REGISTRO CIVIL	4.800.000,00	-	-	4.800.000,00	4.450.582,76	349.417,24
3390	APLICAÇÕES DIRETAS	4.800.000,00	-	-	4.800.000,00	4.450.582,76	349.417,24
02.061.0003.1958	PRESTAÇÃO JURISDICIONAL DO 1º GRAU	30.620.000,00	-	-	30.620.000,00	27.039.349,55	3.580.650,45
3390	APLICAÇÕES DIRETAS	26.620.000,00	-	-	26.620.000,00	23.261.012,73	3.358.987,27
4490	APLICAÇÕES DIRETAS	4.000.000,00	-	-	4.000.000,00	3.778.336,82	221.663,18
02.061.0003.1959	PRESTAÇÃO JURISDICIONAL DO 2º GRAU	3.337.784,00	-	-	3.337.784,00	2.973.920,12	363.863,88
3390	APLICAÇÕES DIRETAS	3.337.784,00	-	-	3.337.784,00	2.973.920,12	363.863,88
02.122.0028.2033	MANUTENÇÃO DOS SERVIÇOS ADMINISTRATIVOS	27.460.000,00	-	-	27.460.000,00	23.932.506,56	3.527.493,44
3390	APLICAÇÕES DIRETAS	26.240.000,00	-	-	26.240.000,00	23.217.810,88	3.022.189,12
4490	APLICAÇÕES DIRETAS	1.220.000,00	-	-	1.220.000,00	714.695,68	505.304,32
02.126.0003.0799	AMPLIAÇÃO DO PARQUE COMPUTACIONAL DO PODER	8.650.000,00	-	-	8.650.000,00	6.425.108,41	2.224.891,59
3390	APLICAÇÕES DIRETAS	4.150.000,00	-	-	4.150.000,00	2.909.308,75	1.240.691,25
4490	APLICAÇÕES DIRETAS	4.500.000,00	-	-	4.500.000,00	3.515.799,66	984.200,34
02.126.0003.0806	MANUTENÇÃO DA TECNOLOGIA E INFORMAÇÃO	7.230.000,00	-	-	7.230.000,00	6.179.738,22	1.050.261,78
3390	APLICAÇÕES DIRETAS	7.180.000,00	-	-	7.180.000,00	6.179.491,62	1.000.508,38

CÓDIGO	ESPECIFICAÇÃO	ORÇAMENTO + SUPLEMENTAÇÃO	ESPECIAL + EXTRAORDINÁRIO	MOVIMENTAÇÃO	AUTORIZADO	REALIZADO	DIFERENÇA
4490	APLICAÇÕES DIRETAS	50.000,00	-	-	50.000,00	246,60	49.753,40
02.128.0003.1708	ESCOLA JUDICIAL DO ESTADO DE SERGIPE	947.216,00	-	-	947.216,00	474.455,80	472.760,20
3390	APLICAÇÕES DIRETAS	897.216,00	-	-	897.216,00	474.455,80	422.760,20
4490	APLICAÇÕES DIRETAS	50.000,00	-	-	50.000,00	-	50.000,00
09.000	**SECRETARIA DE ESTADO DE GOVERNO**	**3.070.000,00**	**-**	**-**	**3.070.000,00**	**2.426.463,87**	**643.536,13**
09.106	**SECRETARIA DE ESTADO DE GOVERNO**	**3.070.000,00**	**-**	**-**	**3.070.000,00**	**2.426.463,87**	**643.536,13**
04.122.0029.0947	MANUTENÇÃO DOS SERVIÇOS ADMINISTRATIVOS E	430.000,00	-	-	430.000,00	197.115,31	232.884,69
3390	APLICAÇÕES DIRETAS	430.000,00	-	-	430.000,00	197.115,31	232.884,69
04.122.0029.1265	PAGAMENTO DE PESSOAL ATIVO	2.620.000,00	-	-	2.620.000,00	2.229.348,56	390.651,44
3190	APLICAÇÕES DIRETAS	2.481.000,00	-	-	2.481.000,00	2.152.255,80	328.744,20
3191	APLICAÇÃO DIRETA DECORRENTE DE OPERAÇÕES ENTRE	119.000,00	-	-	119.000,00	67.354,79	51.645,21
3390	APLICAÇÕES DIRETAS	20.000,00	-	-	20.000,00	9.737,97	10.262,03
04.126.0029.1596	GESTÃO DA TECNOLOGIA DA INFORMAÇÃO	20.000,00	-	-	20.000,00	-	20.000,00
4490	APLICAÇÕES DIRETAS	20.000,00	-	-	20.000,00	-	20.000,00
10.000	**PROCURADORIA GERAL DO ESTADO**	**106.233.770,00**	**-**	**-**	**106.233.770,00**	**105.254.565,56**	**979.204,44**
10.101	**PROCURADORIA GERAL DO ESTADO**	**41.273.000,00**	**-**	**-**	**41.273.000,00**	**40.886.573,40**	**386.426,60**
03.122.0030.0038	MANUTENÇÃO DAS AÇÕES DA PROCURADORIA GERAL DO	2.463.615,96	-	-	2.463.615,96	2.222.356,02	241.259,94
3390	APLICAÇÕES DIRETAS	2.443.615,96	-	-	2.443.615,96	2.214.276,02	229.339,94
4490	APLICAÇÕES DIRETAS	20.000,00	-	-	20.000,00	8.080,00	11.920,00
03.122.0030.0768	PAGAMENTO DE PESSOAL ATIVO	38.623.000,00	-	-	38.623.000,00	38.553.939,10	69.060,90
3190	APLICAÇÕES DIRETAS	32.268.000,00	-	(600.000,00)	31.668.000,00	31.648.000,00	20.000,00
3191	APLICAÇÃO DIRETA DECORRENTE DE OPERAÇÕES ENTRE	6.355.000,00	-	600.000,00	6.955.000,00	6.905.939,10	49.060,90
03.123.0017.0818	HONORÁRIOS PERICIAIS	100.000,00	-	-	100.000,00	59.040,00	40.960,00
3390	APLICAÇÕES DIRETAS	100.000,00	-	-	100.000,00	59.040,00	40.960,00
03.126.0017.1690	GESTÃO DA TECNOLOGIA DA INFORMAÇÃO	31.384,04	-	-	31.384,04	-	31.384,04
3390	APLICAÇÕES DIRETAS	19.329,31	-	-	19.329,31	-	19.329,31
4490	APLICAÇÕES DIRETAS	12.054,73	-	-	12.054,73	-	12.054,73
03.128.0017.0780	CAPACITAÇÃO DE PESSOAL	55.000,00	-	-	55.000,00	51.238,28	3.761,72
3390	APLICAÇÕES DIRETAS	55.000,00	-	-	55.000,00	51.238,28	3.761,72
10.102	**DESPESAS CENTRALIZADAS - PGE**	**64.960.770,00**	**-**	**-**	**64.960.770,00**	**64.367.992,16**	**592.777,84**
28.846.0054.2235	PAGAMENTO DE REQUISIÇÕES DE PEQUENO VALOR -RPV	800.000,00	-	-	800.000,00	207.222,16	592.777,84

GOVERNO DO ESTADO DE SERGIPE
SECRETARIA DA FAZENDA
SUPERINTENDÊNCIA DE FINANÇAS PÚBLICAS

DEMONSTRAÇÃO COMPARATIVA DA DESPESA AUTORIZADA COM A REALIZADA
(Anexo 11 da Lei 4.320/64)

Contas Anuais 2018
QUADRO 10
R$1,00

CÓDIGO	ESPECIFICAÇÃO	ORÇAMENTO + SUPLEMENTAÇÃO	ESPECIAL + EXTRAORDINÁRIO	MOVIMENTAÇÃO	AUTORIZADO	REALIZADO	DIFERENÇA
3190	APLICAÇÕES DIRETAS	300.000,00	-	-	300.000,00	76.276,82	223.723,18
3390	APLICAÇÕES DIRETAS	500.000,00	-	-	500.000,00	130.945,34	369.054,66
28.846.0054.2280	PAGAMENTO DE PRECATÓRIOS	64.160.770,00	-	-	64.160.770,00	64.160.770,00	-
3190	APLICAÇÕES DIRETAS	50.160.770,00	-	-	50.160.770,00	50.160.770,00	-
3390	APLICAÇÕES DIRETAS	9.000.000,00	-	-	9.000.000,00	9.000.000,00	-
4490	APLICAÇÕES DIRETAS	5.000.000,00	-	-	5.000.000,00	5.000.000,00	-
11.000	**MINISTÉRIO PÚBLICO DO ESTADO DE SERGIPE**	**206.160.505,77**	**-**	**-**	**206.160.505,77**	**203.845.303,56**	**2.315.202,21**
11.101	**PROCURADORIA GERAL DE JUSTIÇA**	**205.171.232,42**	**-**	**-**	**205.171.232,42**	**203.136.342,96**	**2.034.889,46**
03.091.0004.2256	MODERNIZAÇÃO E ADEQUAÇÃO DA INFRAESTRUTURA DO	1.109.647,65	-	-	1.109.647,65	950.006,02	159.641,63
3390	APLICAÇÕES DIRETAS	193.830,25	-	85.000,00	278.830,25	199.197,62	79.632,63
3391	APLICAÇÃO DIRETA DECORRENTE DE OPERAÇÕES ENTRE	85.000,00	-	(85.000,00)	-	-	-
4490	APLICAÇÕES DIRETAS	830.817,40	-	-	830.817,40	750.808,40	80.009,00
03.122.0031.0034	OPERACIONALIZAÇÃO DAS ATIVIDADES DO MINISTÉRIO	8.984.082,55	-	-	8.984.082,55	8.438.462,28	545.620,27
3390	APLICAÇÕES DIRETAS	8.970.995,15	-	-	8.970.995,15	8.436.232,88	534.762,27
4490	APLICAÇÕES DIRETAS	13.087,40	-	-	13.087,40	2.229,40	10.858,00
03.122.0031.0045	PAGAMENTO DE PESSOAL	146.377.025,75	-	-	146.377.025,75	146.080.946,76	296.078,99
3190	APLICAÇÕES DIRETAS	123.167.292,29	-	(642.000,00)	122.525.292,29	122.230.039,61	295.252,68
3191	APLICAÇÃO DIRETA DECORRENTE DE OPERAÇÕES ENTRE	23.209.733,46	-	642.000,00	23.851.733,46	23.850.907,15	826,31
03.122.0031.2257	AUXÍLIOS PARA MEMBROS E SERVIDORES DO MINISTÉRIO	24.980.636,82	-	-	24.980.636,82	24.980.627,34	9,48
3390	APLICAÇÕES DIRETAS	24.980.636,82	-	-	24.980.636,82	24.980.627,34	9,48
03.126.0004.0021	MODERNIZAÇÃO DO PARQUE TECNOLÓGICO E DAS	6.119.596,98	-	-	6.119.596,98	5.241.532,31	878.064,67
3390	APLICAÇÕES DIRETAS	1.759.933,90	-	-	1.759.933,90	1.634.404,48	125.529,42
3391	APLICAÇÃO DIRETA DECORRENTE DE OPERAÇÕES ENTRE	69.013,45	-	-	69.013,45	69.013,45	-
4490	APLICAÇÕES DIRETAS	4.290.649,63	-	-	4.290.649,63	3.538.114,38	752.535,25
03.128.0004.0042	CAPACITAÇÃO DE RECURSOS HUMANOS	365.283,58	-	-	365.283,58	355.309,26	9.974,32
3390	APLICAÇÕES DIRETAS	365.283,58	-	-	365.283,58	355.309,26	9.974,32
03.128.0031.1471	GESTÃO E MANUTENÇÃO DAS ATIVIDADES DA ESCOLA	71.417,56	-	-	71.417,56	47.883,89	23.533,67
3390	APLICAÇÕES DIRETAS	35.880,09	-	-	35.880,09	26.333,89	9.546,20
4490	APLICAÇÕES DIRETAS	35.537,47	-	-	35.537,47	21.550,00	13.987,47
03.131.0004.0040	COMUNICAÇÃO E DIVULGAÇÃO INSTITUCIONAL	7.909,00	-	-	7.909,00	7.909,00	-
3390	APLICAÇÕES DIRETAS	7.909,00	-	-	7.909,00	7.909,00	-

GOVERNO DO ESTADO DE SERGIPE
SECRETARIA DA FAZENDA
SUPERINTENDÊNCIA DE FINANÇAS PÚBLICAS

DEMONSTRAÇÃO COMPARATIVA DA DESPESA AUTORIZADA COM A REALIZADA
(Anexo 11 da Lei 4.320/64)

Contas Anuais 2018
QUADRO 10
R$1,00

CÓDIGO	ESPECIFICAÇÃO	ORÇAMENTO + SUPLEMENTAÇÃO	ESPECIAL + EXTRAORDINÁRIO	MOVIMENTAÇÃO	AUTORIZADO	REALIZADO	DIFERENÇA
03.422.0004.1727	PROJETOS SOCIAIS E INSTITUCIONAIS	271.258,53	-	-	271.258,53	149.292,12	121.966,41
3390	APLICAÇÕES DIRETAS	202.258,53	-	-	202.258,53	115.352,54	86.905,99
4490	APLICAÇÕES DIRETAS	69.000,00	-	-	69.000,00	33.939,58	35.060,42
28.846.0054.0426	PARCELA AUTÔNOMA DE EQUIVALÊNCIA - PAE	16.884.374,00	-	-	16.884.374,00	16.884.373,98	0,02
3190	APLICAÇÕES DIRETAS	15.396.022,11	-	(112,00)	15.395.910,11	15.395.910,09	0,02
3191	APLICAÇÃO DIRETA DECORRENTE DE OPERAÇÕES ENTRE	1.488.351,89	-	112,00	1.488.463,89	1.488.463,89	-
11.401	**FUNDO ESPECIAL DO MINISTÉRIO PÚBLICO DO ESTADO DE**	**989.273,35**	**-**	**-**	**989.273,35**	**708.960,60**	**280.312,75**
03.122.0031.0036	OPERACIONALIZAÇÃO INSTITUCIONAL ATRAVÉS DO FEMP	989.273,35	-	-	989.273,35	708.960,60	280.312,75
4490	APLICAÇÕES DIRETAS	989.273,35	-	-	989.273,35	708.960,60	280.312,75
12.000	**VICE-GOVERNADORIA ESTADUAL**	**220.399,61**	**-**	**-**	**220.399,61**	**220.399,61**	**-**
12.101	**VICE-GOVERNADORIA ESTADUAL**	**220.399,61**	**-**	**-**	**220.399,61**	**220.399,61**	**-**
04.122.0032.0549	PAGAMENTO DE PESSOAL ATIVO DA VICE GOVERNADORIA	220.399,61	-	-	220.399,61	220.399,61	-
3190	APLICAÇÕES DIRETAS	211.827,53	-	-	211.827,53	211.827,53	-
3191	APLICAÇÃO DIRETA DECORRENTE DE OPERAÇÕES ENTRE	8.572,08	-	-	8.572,08	8.572,08	-
13.000	**SECRETARIA DE ESTADO DA CASA CIVIL**	**32.399.600,39**	**-**	**-**	**32.399.600,39**	**24.445.179,23**	**7.954.421,16**
13.101	**SECRETARIA DE ESTADO DA CASA CIVIL**	**32.399.600,39**	**-**	**-**	**32.399.600,39**	**24.445.179,23**	**7.954.421,16**
04.122.0033.0359	GESTÃO ADMINISTRATIVA DA SECRETARIA DE ESTADO DA	10.920.000,00	-	-	10.920.000,00	6.923.950,32	3.996.049,68
3390	APLICAÇÕES DIRETAS	10.910.000,00	-	-	10.910.000,00	6.923.950,32	3.986.049,68
4490	APLICAÇÕES DIRETAS	10.000,00	-	-	10.000,00	-	10.000,00
04.122.0033.0361	PAGAMENTO COM PESSOAL ATIVO	20.929.600,39	-	-	20.929.600,39	17.338.960,87	3.590.639,52
3190	APLICAÇÕES DIRETAS	19.779.600,39	-	-	19.779.600,39	16.405.950,25	3.373.650,14
3191	APLICAÇÃO DIRETA DECORRENTE DE OPERAÇÕES ENTRE	1.000.000,00	-	-	1.000.000,00	877.082,35	122.917,65
3390	APLICAÇÕES DIRETAS	150.000,00	-	-	150.000,00	55.928,27	94.071,73
04.122.0033.0371	REFORMA DAS UNIDADES ADMINISTRATIVAS DA SECC	250.000,00	-	-	250.000,00	56.671,24	193.328,76
3390	APLICAÇÕES DIRETAS	21.000,00	-	-	21.000,00	10.627,50	10.372,50
4490	APLICAÇÕES DIRETAS	229.000,00	-	-	229.000,00	46.043,74	182.956,26
04.122.0033.0738	REALIZAÇÃO DE SOLENIDADES E EVENTOS DA SECRETARIA DE	150.000,00	-	-	150.000,00	79.846,00	70.154,00
3390	APLICAÇÕES DIRETAS	150.000,00	-	-	150.000,00	79.846,00	70.154,00
04.126.0033.1589	GESTÃO DA TECNOLOGIA DA INFORMAÇÃO	60.000,00	-	-	60.000,00	5.750,80	54.249,20
3390	APLICAÇÕES DIRETAS	50.000,00	-	-	50.000,00	2.973,80	47.026,20
4490	APLICAÇÕES DIRETAS	10.000,00	-	-	10.000,00	2.777,00	7.223,00

GOVERNO DO ESTADO DE SERGIPE
SECRETARIA DA FAZENDA
SUPERINTENDÊNCIA DE FINANÇAS PÚBLICAS

DEMONSTRAÇÃO COMPARATIVA DA DESPESA AUTORIZADA COM A REALIZADA
(Anexo 11 da Lei 4.320/64)

Contas Anuais 2018
QUADRO 10
R$1,00

CÓDIGO	ESPECIFICAÇÃO	ORÇAMENTO + SUPLEMENTAÇÃO	ESPECIAL + EXTRAORDINÁRIO	MOVIMENTAÇÃO	AUTORIZADO	REALIZADO	DIFERENÇA
13.130.0009.0026	INCENTIVO ÀS ATIVIDADES SOCIOCULTURAIS	40.000,00	-	-	40.000,00	40.000,00	-
3350	TRANSFERÊNCIAS A INSTITUIÇÕES PRIVADAS SEM FINS	40.000,00	-	-	40.000,00	40.000,00	-
13.391.0009.2431	PRESERVAÇÃO DO ACERVO MUSEOLÓGICO DO PALÁCIO	50.000,00	-	-	50.000,00	-	50.000,00
3390	APLICAÇÕES DIRETAS	50.000,00	-	-	50.000,00	-	50.000,00
13.201	**AGENCIA REGULADORA DE SERVICOS PUBLICOS DO ESTADO**	**2.810.000,00**	**-**	**-**	**2.810.000,00**	**1.796.414,38**	**1.013.585,62**
13.201	**AGENCIA REGULADORA DE SERVIÇOS PÚBLICOS DO ESTADO**	**2.810.000,00**	**-**	**-**	**2.810.000,00**	**1.796.414,38**	**1.013.585,62**
04.122.0017.2253	IMPLANTAÇÃO DE CÂMARAS TÉCNICAS SETORIAIS DE	50.000,00	-	-	50.000,00	13.289,30	36.710,70
4490	APLICAÇÕES DIRETAS	50.000,00	-	-	50.000,00	13.289,30	36.710,70
04.122.0033.2251	PAGAMENTO COM PESSOAL ATIVO	1.980.000,00	-	-	1.980.000,00	1.441.541,44	538.458,56
3190	APLICAÇÕES DIRETAS	1.830.000,00	-	-	1.830.000,00	1.375.250,18	454.749,82
3191	APLICAÇÃO DIRETA DECORRENTE DE OPERAÇÕES ENTRE	150.000,00	-	-	150.000,00	66.291,26	83.708,74
04.122.0033.2252	GESTÃO ADMINISTRATIVA DA AGRESE	780.000,00	-	-	780.000,00	341.583,64	438.416,36
3390	APLICAÇÕES DIRETAS	780.000,00	-	-	780.000,00	341.583,64	438.416,36
13.301	**EMPRESA SERGIPANA DE TECNOLOGIA DA INFORMAÇÃO**	**10.970.200,00**	**-**	**-**	**10.970.200,00**	**9.522.609,20**	**1.447.590,80**
13.301	**EMPRESA SERGIPANA DE TECNOLOGIA DA INFORMAÇÃO**	**10.970.200,00**	**-**	**-**	**10.970.200,00**	**9.522.609,20**	**1.447.590,80**
04.122.0035.0546	MANUTENÇÃO DA EMGETIS	1.988.550,00	-	-	1.988.550,00	1.143.588,47	844.961,53
3390	APLICAÇÕES DIRETAS	1.973.350,00	-	-	1.973.350,00	1.142.634,47	830.715,53
3391	APLICAÇÃO DIRETA DECORRENTE DE OPERAÇÕES ENTRE	5.000,00	-	-	5.000,00	954,00	4.046,00
4490	APLICAÇÕES DIRETAS	10.200,00	-	-	10.200,00	-	10.200,00
04.122.0035.0556	PAGAMENTO DA PESSOAL ATIVO	8.510.000,00	-	-	8.510.000,00	8.189.761,66	320.238,34
3190	APLICAÇÕES DIRETAS	8.319.000,00	-	-	8.319.000,00	8.041.483,66	277.516,34
3191	APLICAÇÃO DIRETA DECORRENTE DE OPERAÇÕES ENTRE	1.000,00	-	-	1.000,00	-	1.000,00
3390	APLICAÇÕES DIRETAS	190.000,00	-	-	190.000,00	148.278,00	41.722,00
04.126.0035.1631	GESTÃO DO E-DOC	200.000,00	-	-	200.000,00	62.313,48	137.686,52
3390	APLICAÇÕES DIRETAS	200.000,00	-	-	200.000,00	62.313,48	137.686,52
04.126.0035.2211	MANUTENÇÃO DO PARQUE COMPUTACIONAL	106.650,00	-	-	106.650,00	2.950,00	103.700,00
3390	APLICAÇÕES DIRETAS	57.650,00	-	-	57.650,00	2.950,00	54.700,00
4490	APLICAÇÕES DIRETAS	49.000,00	-	-	49.000,00	-	49.000,00
04.128.0035.2240	CAPACITAÇÃO DO CORPO TÉCNICO DA EMGETIS	10.000,00	-	-	10.000,00	360,00	9.640,00
3390	APLICAÇÕES DIRETAS	10.000,00	-	-	10.000,00	360,00	9.640,00
04.722.0035.1637	GESTÃO DA REDE DE COMUNICAÇÃO DE DADOS DO GOVERNO	4.000,00	-	-	4.000,00	-	4.000,00

CÓDIGO	ESPECIFICAÇÃO	ORÇAMENTO + SUPLEMENTAÇÃO	ESPECIAL + EXTRAORDINÁRIO	MOVIMENTAÇÃO	AUTORIZADO	REALIZADO	DIFERENÇA
3390	APLICAÇÕES DIRETAS	4.000,00	-	-	4.000,00	-	4.000,00
28.841.0054.0544	PAGAMENTOS DE DIVIDAS DA EMGETIS	130.000,00	-	-	130.000,00	123.635,59	6.364,41
3290	APLICAÇÕES DIRETAS	63.000,00	-	-	63.000,00	57.463,39	5.536,61
4690	APLICAÇÕES DIRETAS	67.000,00	-	-	67.000,00	66.172,20	827,80
28.846.0054.1682	PAGAMENTO DE SENTENÇAS JUDICIAIS	21.000,00	-	-	21.000,00	-	21.000,00
3390	APLICAÇÕES DIRETAS	20.000,00	-	-	20.000,00	-	20.000,00
4490	APLICAÇÕES DIRETAS	1.000,00	-	-	1.000,00	-	1.000,00
14.301	**EMPRESA DE DESENVOLVIMENTO SUSTENTÁVEL DO ESTADO**	**8.500.000,00**	**-**	**-**	**8.500.000,00**	**7.995.257,00**	**504.743,00**
14.301	**EMPRESA DE DESENVOLVIMENTO SUSTENTÁVEL DO ESTADO**	**8.500.000,00**	**-**	**-**	**8.500.000,00**	**7.995.257,00**	**504.743,00**
20.122.0037.1134	MANUTENÇÃO DAS ATIVIDADES DO PRONESE	50.000,00	-	-	50.000,00	27.325,71	22.674,29
3390	APLICAÇÕES DIRETAS	48.000,00	-	-	48.000,00	27.325,71	20.674,29
3391	APLICAÇÃO DIRETA DECORRENTE DE OPERAÇÕES ENTRE	2.000,00	-	-	2.000,00	-	2.000,00
20.122.0037.1135	PAGAMENTO DE PESSOAL ATIVO	8.350.000,00	-	-	8.350.000,00	7.954.341,26	395.658,74
3190	APLICAÇÕES DIRETAS	7.500.000,00	-	-	7.500.000,00	7.235.179,95	264.820,05
3191	APLICAÇÃO DIRETA DECORRENTE DE OPERAÇÕES ENTRE	300.000,00	-	-	300.000,00	197.421,00	102.579,00
3390	APLICAÇÕES DIRETAS	550.000,00	-	-	550.000,00	521.740,31	28.259,69
28.846.0054.2375	SENTENÇAS JUDICIAIS	100.000,00	-	-	100.000,00	13.590,03	86.409,97
3390	APLICAÇÕES DIRETAS	90.000,00	-	-	90.000,00	10.183,14	79.816,86
3391	APLICAÇÃO DIRETA DECORRENTE DE OPERAÇÕES ENTRE	10.000,00	-	-	10.000,00	3.406,89	6.593,11
14.401	**FUNDO ESTADUAL DE HABITAÇÃO DE INTERESSE SOCIAL**	**6.850.000,00**	**-**	**-**	**6.850.000,00**	**978.919,84**	**5.871.080,16**
14.401	**FUNDO ESTADUAL DE HABITAÇÃO DE INTERESSE SOCIAL**	**6.850.000,00**	**-**	**-**	**6.850.000,00**	**978.919,84**	**5.871.080,16**
16.451.0018.2089	CONSTRUÇÃO DE INFRAESTRUTURA PARA AS UNIDADES	1.350.000,00	-	-	1.350.000,00	271.892,26	1.078.107,74
4490	APLICAÇÕES DIRETAS	1.350.000,00	-	-	1.350.000,00	271.892,26	1.078.107,74
16.482.0018.2090	CONSTRUÇÃO DE MORADIAS.	5.150.000,00	-	-	5.150.000,00	707.027,58	4.442.972,42
4490	APLICAÇÕES DIRETAS	5.150.000,00	-	-	5.150.000,00	707.027,58	4.442.972,42
16.482.0018.2091	CONTRUÇÃO DE EMPREENDIMENTOS RESIDENCIAIS-PRÓ-	350.000,00	-	-	350.000,00	-	350.000,00
4490	APLICAÇÕES DIRETAS	350.000,00	-	-	350.000,00	-	350.000,00
15.000	**SECRETARIA DE ESTADO DO PLANEJAMENTO, ORÇAMENTO E**	**233.223.326,53**	**-**	**-**	**233.223.326,53**	**224.606.570,80**	**8.616.755,73**
15.104	**SECRETARIA DE ESTADO DO PLANEJAMENTO, ORÇAMENTO E**	**53.410.326,53**	**-**	**-**	**53.410.326,53**	**46.411.686,89**	**6.998.639,64**
04.122.0017.0623	ESTUDOS E PESQUISAS SOCIOECONÔMICAS	15.000,00	-	-	15.000,00	-	15.000,00
3390	APLICAÇÕES DIRETAS	15.000,00	-	-	15.000,00	-	15.000,00

GOVERNO DO ESTADO DE SERGIPE
SECRETARIA DA FAZENDA
SUPERINTENDÊNCIA DE FINANÇAS PÚBLICAS

DEMONSTRAÇÃO COMPARATIVA DA DESPESA AUTORIZADA COM A REALIZADA
(Anexo 11 da Lei 4.320/64)

Contas Anuais 2018
QUADRO 10
R$1,00

CÓDIGO	ESPECIFICAÇÃO	ORÇAMENTO + SUPLEMENTAÇÃO	ESPECIAL + EXTRAORDINÁRIO	MOVIMENTAÇÃO	AUTORIZADO	REALIZADO	DIFERENÇA
04.122.0017.1900	ADEQUAÇÃO DA ESTRUTURA FÍSICA DA SEPLAG	50.000,00	-	-	50.000,00	-	50.000,00
3390	APLICAÇÕES DIRETAS	50.000,00	-	-	50.000,00	-	50.000,00
04.122.0017.2409	APOIO À GESTÃO MUNICIPAL	374.500,00	-	-	374.500,00	-	374.500,00
4490	APLICAÇÕES DIRETAS	374.500,00	-	-	374.500,00	-	374.500,00
04.122.0035.0408	MANUTENÇÃO DOS CENTROS DE ATENDIMENTO AO CIDADÃO -	4.180.000,00	-	-	4.180.000,00	3.686.094,59	493.905,41
3390	APLICAÇÕES DIRETAS	3.960.000,00	-	-	3.960.000,00	3.466.174,14	493.825,86
4490	APLICAÇÕES DIRETAS	220.000,00	-	-	220.000,00	219.920,45	79,55
04.122.0035.0415	PAGAMENTO DE PESSOAL ATIVO	33.395.000,00	-	-	33.395.000,00	33.358.612,33	36.387,67
3190	APLICAÇÕES DIRETAS	29.230.000,00	-	-	29.230.000,00	29.205.373,10	24.626,90
3191	APLICAÇÃO DIRETA DECORRENTE DE OPERAÇÕES ENTRE	4.065.000,00	-	-	4.065.000,00	4.062.320,73	2.679,27
3390	APLICAÇÕES DIRETAS	100.000,00	-	(5.030,00)	94.970,00	85.889,34	9.080,66
3391	APLICAÇÃO DIRETA DECORRENTE DE OPERAÇÕES ENTRE	-	-	5.030,00	5.030,00	5.029,16	0,84
04.122.0035.0951	MANUTENÇÃO DOS SERVIÇOS ADMINISTRATIVOS E	5.081.186,00	-	-	5.081.186,00	4.577.513,14	503.672,86
3390	APLICAÇÕES DIRETAS	5.061.186,00	-	-	5.061.186,00	4.576.163,14	485.022,86
4490	APLICAÇÕES DIRETAS	20.000,00	-	-	20.000,00	1.350,00	18.650,00
04.126.0035.1549	GESTÃO DA TECNOLOGIA DA INFORMAÇÃO	2.111.313,00	-	-	2.111.313,00	1.850.554,88	260.758,12
3390	APLICAÇÕES DIRETAS	2.090.000,00	-	-	2.090.000,00	1.850.554,88	239.445,12
4490	APLICAÇÕES DIRETAS	21.313,00	-	-	21.313,00	-	21.313,00
20.544.0022.2394	APOIO A TECNOLOGIAS SOCIAIS DE ACESSO À ÁGUA NA ZONA	7.404.953,53	-	-	7.404.953,53	2.938.911,95	4.466.041,58
3350	TRANSFERÊNCIAS A INSTITUIÇÕES PRIVADAS SEM FINS	39.400,00	-	(39.400,00)	-	-	-
3390	APLICAÇÕES DIRETAS	2.445.000,00	-	39.400,00	2.484.400,00	774.344,75	1.710.055,25
4450	TRANSFERÊNCIAS A INSTITUIÇÕES PRIVADAS SEM FINS	7.225.000,00	-	(7.225.000,00)	-	-	-
4490	APLICAÇÕES DIRETAS	(2.304.446,47)	-	7.225.000,00	4.920.553,53	2.164.567,20	2.755.986,33
26.782.0022.2395	APOIO A PROJETOS DE DESENVOLVIMENTO SUSTENTÁVEL	798.374,00	-	-	798.374,00	-	798.374,00
3390	APLICAÇÕES DIRETAS	9.187,00	-	-	9.187,00	-	9.187,00
4490	APLICAÇÕES DIRETAS	789.187,00	-	-	789.187,00	-	789.187,00
15.105	**SEPLAG - DESPESAS CENTRALIZADAS**	**179.813.000,00**	**-**	**-**	**179.813.000,00**	**178.194.883,91**	**1.618.116,09**
04.122.0035.1511	PAGAMENTO DE ENCARGOS DE INATIVOS	164.170.000,00	-	-	164.170.000,00	164.170.000,00	-
3191	APLICAÇÃO DIRETA DECORRENTE DE OPERAÇÕES ENTRE	164.170.000,00	-	-	164.170.000,00	164.170.000,00	-
04.122.0035.1512	PAGAMENTO DE PENSÕES	12.400.000,00	-	-	12.400.000,00	11.549.738,09	850.261,91
3190	APLICAÇÕES DIRETAS	12.400.000,00	-	-	12.400.000,00	11.549.738,09	850.261,91

GOVERNO DO ESTADO DE SERGIPE
SECRETARIA DA FAZENDA
SUPERINTENDÊNCIA DE FINANÇAS PÚBLICAS

DEMONSTRAÇÃO COMPARATIVA DA DESPESA AUTORIZADA COM A REALIZADA
(Anexo 11 da Lei 4.320/64)

Contas Anuais 2018
QUADRO 10
R$1,00

CÓDIGO	ESPECIFICAÇÃO	ORÇAMENTO + SUPLEMENTAÇÃO	ESPECIAL + EXTRAORDINÁRIO	MOVIMENTAÇÃO	AUTORIZADO	REALIZADO	DIFERENÇA
04.122.0035.1548	PAGAMENTO DE AUXÍLIO FUNERAL	650.000,00	-	-	650.000,00	149.833,53	500.166,47
3390	APLICAÇÕES DIRETAS	650.000,00	-	-	650.000,00	149.833,53	500.166,47
04.122.0035.2362	PAGAMENTO DE INDENIZAÇÕES A SERVIDORES	300.000,00	-	-	300.000,00	42.669,54	257.330,46
3190	APLICAÇÕES DIRETAS	300.000,00	-	-	300.000,00	42.669,54	257.330,46
04.126.0035.1904	TELECOMUNICAÇÕES DO GOVERNO	205.000,00	-	-	205.000,00	204.783,83	216,17
3390	APLICAÇÕES DIRETAS	205.000,00	-	-	205.000,00	204.783,83	216,17
04.131.0035.1901	PUBLICAÇÃO DE ATOS OFICIAIS	2.088.000,00	-	-	2.088.000,00	2.077.858,92	10.141,08
3390	APLICAÇÕES DIRETAS	2.088.000,00	-	-	2.088.000,00	2.077.858,92	10.141,08
15.204	**INSTITUTO DE PROMOÇÃO E ASSISTÊNCIA A SAÚDE DOS**	**256.300.000,00**	**-**	**-**	**256.300.000,00**	**245.642.258,49**	**10.657.741,51**
15.204	**INSTITUTO DE PROMOÇÃO E DE ASSISTÊNCIA A SAÚDE DE**	**256.300.000,00**	**-**	**-**	**256.300.000,00**	**245.642.258,49**	**10.657.741,51**
04.122.0035.0688	MANUTENÇÃO DOS SERVIÇOS ADMINISTRATIVOS	23.968.170,26	-	-	23.968.170,26	23.737.445,52	230.724,74
3390	APLICAÇÕES DIRETAS	23.952.387,84	-	-	23.952.387,84	23.721.663,10	230.724,74
4490	APLICAÇÕES DIRETAS	15.782,42	-	-	15.782,42	15.782,42	-
04.122.0035.0696	PAGAMENTO DE PESSOAL ATIVO	29.800.000,00	-	-	29.800.000,00	29.747.186,38	52.813,62
3190	APLICAÇÕES DIRETAS	25.300.000,00	-	-	25.300.000,00	25.284.152,38	15.847,62
3191	APLICAÇÃO DIRETA DECORRENTE DE OPERAÇÕES ENTRE	4.500.000,00	-	-	4.500.000,00	4.463.034,00	36.966,00
04.124.0035.2165	REALIZAÇÃO DA REGULAÇÃO MÉDICA	173.250,00	-	-	173.250,00	158.857,24	14.392,76
3390	APLICAÇÕES DIRETAS	173.250,00	-	-	173.250,00	158.857,24	14.392,76
04.126.0035.0655	GESTÃO DA TECNOLOGIA DA INFORMAÇÃO	3.642.484,15	-	-	3.642.484,15	3.248.109,69	394.374,46
3390	APLICAÇÕES DIRETAS	3.051.707,15	-	-	3.051.707,15	2.871.782,69	179.924,46
4490	APLICAÇÕES DIRETAS	590.777,00	-	-	590.777,00	376.327,00	214.450,00
04.302.0035.0668	MANUTENÇÃO DA ASSISTÊNCIA MÉDICA E ODONTOLÓGICA	197.371.745,59	-	-	197.371.745,59	187.577.179,32	9.794.566,27
3390	APLICAÇÕES DIRETAS	195.371.745,59	-	1.779.500,00	197.151.245,59	187.357.179,32	9.794.066,27
3391	APLICAÇÃO DIRETA DECORRENTE DE OPERAÇÕES ENTRE	2.000.000,00	-	(1.779.500,00)	220.500,00	220.000,00	500,00
04.302.0035.2435	MODERNIZAÇÃO DE UNIDADES DE SAÚDE E PRONTO	949.600,00	-	-	949.600,00	780.763,88	168.836,12
4490	APLICAÇÕES DIRETAS	949.600,00	-	-	949.600,00	780.763,88	168.836,12
28.846.0054.1144	AMORTIZAÇÃO DE DÍVIDAS	394.750,00	-	-	394.750,00	392.716,46	2.033,54
4690	APLICAÇÕES DIRETAS	394.750,00	-	-	394.750,00	392.716,46	2.033,54
15.401	**FUNDO DE DESENVOLVIMENTO DE RECURSOS HUMANOS DA**	**3.614.941,47**	**-**	**-**	**3.614.941,47**	**1.691.614,55**	**1.923.326,92**
15.401	**FUNDO DE DESENVOLVIMENTO DE RECURSOS HUMANOS DA**	**3.614.941,47**	**-**	**-**	**3.614.941,47**	**1.691.614,55**	**1.923.326,92**
04.128.0017.1098	APOIO À CAPACITAÇÃO, TREINAMENTO E FORMAÇÃO DE	1.449.941,47	-	-	1.449.941,47	1.227.102,13	222.839,34

GOVERNO DO ESTADO DE SERGIPE
SECRETARIA DA FAZENDA
SUPERINTENDÊNCIA DE FINANÇAS PÚBLICAS

DEMONSTRAÇÃO COMPARATIVA DA DESPESA AUTORIZADA COM A REALIZADA
(Anexo 11 da Lei 4.320/64)

Contas Anuais 2018
QUADRO 10
R$1,00

CÓDIGO	ESPECIFICAÇÃO	ORÇAMENTO + SUPLEMENTAÇÃO	ESPECIAL + EXTRAORDINÁRIO	MOVIMENTAÇÃO	AUTORIZADO	REALIZADO	DIFERENÇA
3390	APLICAÇÕES DIRETAS	1.449.941,47	-	-	1.449.941,47	1.227.102,13	222.839,34
04.128.0017.2163	MODERNIZAÇÃO DA ESCOLA DE ADMINISTRAÇÃO PÚBLICA E	2.165.000,00	-	-	2.165.000,00	464.512,42	1.700.487,58
3390	APLICAÇÕES DIRETAS	2.116.000,00	-	-	2.116.000,00	447.185,00	1.668.815,00
4490	APLICAÇÕES DIRETAS	49.000,00	-	-	49.000,00	17.327,42	31.672,58
16.000	**SECRETARIA DE ESTADO DA FAZENDA**	**719.520.432,00**	**-**	**-**	**719.520.432,00**	**705.607.895,05**	**13.912.536,95**
16.101	**DESPESAS PRÓPRIAS - SEFAZ**	**250.418.432,00**	**-**	**-**	**250.418.432,00**	**242.061.475,47**	**8.356.956,53**
04.122.0017.1800	COOPERAÇÃO INSTITUCIONAL NACIONAL E INTERNACIONAL	50.000,00	-	-	50.000,00	16.368,78	33.631,22
3390	APLICAÇÕES DIRETAS	50.000,00	-	-	50.000,00	16.368,78	33.631,22
04.122.0017.1801	MELHORIA DA EFICIÊNCIA E EFICÁCIA DA ADMININISTRAÇÃO	3.338.000,00	-	-	3.338.000,00	2.918.214,91	419.785,09
3390	APLICAÇÕES DIRETAS	1.318.000,00	-	-	1.318.000,00	1.018.100,00	299.900,00
4490	APLICAÇÕES DIRETAS	2.020.000,00	-	-	2.020.000,00	1.900.114,91	119.885,09
04.122.0017.1824	MELHORIA DA EFICIÊNCIA E DA EFICÁCIA DA ADMINISTRAÇÃO	370.000,00	-	-	370.000,00	369.730,00	270,00
4490	APLICAÇÕES DIRETAS	370.000,00	-	-	370.000,00	369.730,00	270,00
04.122.0017.1848	GESTÃO DO PROMOFAZ	288.000,00	-	-	288.000,00	194.788,82	93.211,18
3390	APLICAÇÕES DIRETAS	150.000,00	-	-	150.000,00	84.444,02	65.555,98
4490	APLICAÇÕES DIRETAS	138.000,00	-	-	138.000,00	110.344,80	27.655,20
04.122.0017.1893	MONITORAMENTO DO PROMOFAZ	10.000,00	-	-	10.000,00	-	10.000,00
4490	APLICAÇÕES DIRETAS	10.000,00	-	-	10.000,00	-	10.000,00
04.122.0017.1894	AVALIAÇÃO DO PROMOFAZ	150.000,00	-	-	150.000,00	90.624,70	59.375,30
3390	APLICAÇÕES DIRETAS	90.000,00	-	-	90.000,00	82.050,00	7.950,00
4490	APLICAÇÕES DIRETAS	60.000,00	-	-	60.000,00	8.574,70	51.425,30
04.122.0017.1899	APERFEIÇOAMENTO ORGANIZACIONAL E INTEGRAÇÃO DA	60.000,00	-	-	60.000,00	11.654,76	48.345,24
3390	APLICAÇÕES DIRETAS	60.000,00	-	-	60.000,00	11.654,76	48.345,24
04.122.0036.0457	MANUTENÇÃO GERAL	13.355.279,00	-	-	13.355.279,00	9.799.187,91	3.556.091,09
3390	APLICAÇÕES DIRETAS	13.340.279,00	-	-	13.340.279,00	9.797.688,98	3.542.590,02
3391	APLICAÇÃO DIRETA DECORRENTE DE OPERAÇÕES ENTRE	15.000,00	-	-	15.000,00	1.498,93	13.501,07
04.122.0036.0462	PAGAMENTO DE PESSOAL ATIVO	221.055.000,00	-	-	221.055.000,00	219.975.232,44	1.079.767,56
3190	APLICAÇÕES DIRETAS	177.190.000,00	-	-	177.190.000,00	177.054.653,28	135.346,72
3191	APLICAÇÃO DIRETA DECORRENTE DE OPERAÇÕES ENTRE	43.810.000,00	-	-	43.810.000,00	42.869.355,18	940.644,82
3390	APLICAÇÕES DIRETAS	55.000,00	-	-	55.000,00	51.223,98	3.776,02
04.126.0017.1559	GESTÃO DA TECNOLOGIA DA INFORMAÇÃO	6.944.166,00	-	-	6.944.166,00	5.267.313,65	1.676.852,35

GOVERNO DO ESTADO DE SERGIPE
SECRETARIA DA FAZENDA
SUPERINTENDÊNCIA DE FINANÇAS PÚBLICAS

DEMONSTRAÇÃO COMPARATIVA DA DESPESA AUTORIZADA COM A REALIZADA
(Anexo 11 da Lei 4.320/64)

Contas Anuais 2018
QUADRO 10
R$1,00

CÓDIGO	ESPECIFICAÇÃO	ORÇAMENTO + SUPLEMENTAÇÃO	ESPECIAL + EXTRAORDINÁRIO	MOVIMENTAÇÃO	AUTORIZADO	REALIZADO	DIFERENÇA
3390	APLICAÇÕES DIRETAS	6.354.166,00	-	-	6.354.166,00	4.863.371,91	1.490.794,09
4490	APLICAÇÕES DIRETAS	590.000,00	-	-	590.000,00	403.941,74	186.058,26
04.126.0017.1831	MODERNIZAÇÃO E APERFEIÇOAMENTO DOS SERVIÇOS DE TI	2.234.000,00	-	-	2.234.000,00	1.923.516,00	310.484,00
3390	APLICAÇÕES DIRETAS	285.000,00	-	-	285.000,00	217.558,00	67.442,00
4490	APLICAÇÕES DIRETAS	1.949.000,00	-	-	1.949.000,00	1.705.958,00	243.042,00
04.368.0017.0304	PLANO DE DISSEMINAÇÃO DO PEF/SE	2.563.987,00	-	-	2.563.987,00	1.494.843,50	1.069.143,50
3390	APLICAÇÕES DIRETAS	2.563.987,00	-	-	2.563.987,00	1.494.843,50	1.069.143,50
16.102	**DESPESAS CENTRALIZADAS - SEFAZ**	**469.102.000,00**	**-**	**-**	**469.102.000,00**	**463.546.419,58**	**5.555.580,42**
04.122.0036.2463	PAGAMENTO DE ADVOGADO DATIVO	200.000,00	-	-	200.000,00	-	200.000,00
3390	APLICAÇÕES DIRETAS	200.000,00	-	-	200.000,00	-	200.000,00
04.123.0054.0468	CONTRIBUIÇÃO PARA O PASEP	63.500.000,00	-	-	63.500.000,00	60.776.451,37	2.723.548,63
3390	APLICAÇÕES DIRETAS	63.500.000,00	-	-	63.500.000,00	60.776.451,37	2.723.548,63
04.123.0054.0470	ENCARGOS DE ATIVIDADES CENTRALIZADAS	102.000,00	-	-	102.000,00	30.297,36	71.702,64
3390	APLICAÇÕES DIRETAS	102.000,00	-	-	102.000,00	30.297,36	71.702,64
28.841.0054.0472	AMORTIZAÇÃO E ENCARGOS DA DÍVIDA POR CONTRATO	82.593.347,00	-	-	82.593.347,00	82.208.928,39	384.418,61
3290	APLICAÇÕES DIRETAS	44.093.347,00	-	-	44.093.347,00	43.864.747,21	228.599,79
4690	APLICAÇÕES DIRETAS	38.500.000,00	-	-	38.500.000,00	38.344.181,18	155.818,82
28.843.0054.0474	AMORTIZAÇÃO E ENCARGOS DA DÍVIDA INTERNA	263.542.713,00	-	-	263.542.713,00	261.755.613,24	1.787.099,76
3290	APLICAÇÕES DIRETAS	79.911.855,00	-	-	79.911.855,00	78.964.259,68	947.595,32
4690	APLICAÇÕES DIRETAS	183.630.858,00	-	-	183.630.858,00	182.791.353,56	839.504,44
28.844.0054.0476	AMORTIZAÇÃO E ENCARGOS DA DÍVIDA EXTERNA	59.163.940,00	-	-	59.163.940,00	58.775.129,22	388.810,78
3290	APLICAÇÕES DIRETAS	31.094.797,00	-	-	31.094.797,00	30.860.384,36	234.412,64
4690	APLICAÇÕES DIRETAS	28.069.143,00	-	-	28.069.143,00	27.914.744,86	154.398,14
16.402	**FUNDO DE INCENTIVO À ARRECADAÇÃO TRIBUTÁRIA**	**49.005.536,18**	**-**	**-**	**49.005.536,18**	**44.758.005,30**	**4.247.530,88**
16.402	**FUNDO DE INCENTIVO À ARRECADAÇÃO TRIBUTÁRIA**	**49.005.536,18**	**-**	**-**	**49.005.536,18**	**44.758.005,30**	**4.247.530,88**
04.122.0017.0484	PAGAMENTO DA RETRIBUIÇÃO VARIÁVEL A SERVIDORES -	46.855.536,18	-	-	46.855.536,18	43.798.777,39	3.056.758,79
3190	APLICAÇÕES DIRETAS	46.855.536,18	-	-	46.855.536,18	43.798.777,39	3.056.758,79
04.122.0017.0486	REFORMA DE UNIDADES FAZENDÁRIAS - FINATE	450.000,00	-	-	450.000,00	42.444,33	407.555,67
3390	APLICAÇÕES DIRETAS	450.000,00	-	-	450.000,00	42.444,33	407.555,67
04.122.0017.0491	AQUISIÇÃO DE EQUIPAMENTOS - FINATE	178.358,00	-	-	178.358,00	47.698,64	130.659,36
4490	APLICAÇÕES DIRETAS	178.358,00	-	-	178.358,00	47.698,64	130.659,36

GOVERNO DO ESTADO DE SERGIPE
SECRETARIA DA FAZENDA
SUPERINTENDÊNCIA DE FINANÇAS PÚBLICAS

DEMONSTRAÇÃO COMPARATIVA DA DESPESA AUTORIZADA COM A REALIZADA
(Anexo 11 da Lei 4.320/64)

Contas Anuais 2018
QUADRO 10
R$1,00

CÓDIGO	ESPECIFICAÇÃO	ORÇAMENTO + SUPLEMENTAÇÃO	ESPECIAL + EXTRAORDINÁRIO	MOVIMENTAÇÃO	AUTORIZADO	REALIZADO	DIFERENÇA
04.122.0017.1896	AMPLIAÇÃO DE UNIDADES FAZENDÁRIAS - FINATE	694.500,00	-	-	694.500,00	329.830,99	364.669,01
4490	APLICAÇÕES DIRETAS	694.500,00	-	-	694.500,00	329.830,99	364.669,01
04.122.0017.1898	CONSTRUÇÃO DE UNIDADES FAZENDÁRIAS -FINATE	20.000,00	-	-	20.000,00	-	20.000,00
3390	APLICAÇÕES DIRETAS	10.000,00	-	-	10.000,00	-	10.000,00
4490	APLICAÇÕES DIRETAS	10.000,00	-	-	10.000,00	-	10.000,00
04.126.0017.0024	GESTÃO DA TECNOLOGIA DA INFORMAÇÃO - FINATE	477.142,00	-	-	477.142,00	303.347,71	173.794,29
3390	APLICAÇÕES DIRETAS	100.000,00	-	(23.000,00)	77.000,00	7.125,00	69.875,00
3391	APLICAÇÃO DIRETA DECORRENTE DE OPERAÇÕES ENTRE	-	-	23.000,00	23.000,00	22.930,00	70,00
4490	APLICAÇÕES DIRETAS	377.142,00	-	-	377.142,00	273.292,71	103.849,29
04.128.0017.0493	CAPACITAÇÃO DE RECURSOS HUMANOS - FINATE	330.000,00	-	-	330.000,00	235.906,24	94.093,76
3390	APLICAÇÕES DIRETAS	330.000,00	-	-	330.000,00	235.906,24	94.093,76
17.000	**SECRETARIA DE ESTADO DA AGRICULTURA,**	**46.689.568,00**	**-**	**-**	**46.689.568,00**	**26.901.823,76**	**19.787.744,24**
17.101	**SECRETARIA DE ESTADO DA AGRICULTURA,**	**46.689.568,00**	**-**	**-**	**46.689.568,00**	**26.901.823,76**	**19.787.744,24**
20.122.0037.1056	MANUTENÇÃO DOS SERVIÇOS ADMINISTRATIVOS	1.020.000,00	-	-	1.020.000,00	954.540,86	65.459,14
3390	APLICAÇÕES DIRETAS	995.000,00	-	(10.000,00)	985.000,00	935.841,47	49.158,53
3391	APLICAÇÃO DIRETA DECORRENTE DE OPERAÇÕES ENTRE	5.000,00	-	10.000,00	15.000,00	5.656,39	9.343,61
4490	APLICAÇÕES DIRETAS	20.000,00	-	-	20.000,00	13.043,00	6.957,00
20.122.0037.1216	PAGAMENTO DE PESSOAL ATIVO	6.280.000,00	-	-	6.280.000,00	6.045.227,87	234.772,13
3190	APLICAÇÕES DIRETAS	5.510.000,00	-	(37.000,00)	5.473.000,00	5.327.665,72	145.334,28
3191	APLICAÇÃO DIRETA DECORRENTE DE OPERAÇÕES ENTRE	690.000,00	-	37.000,00	727.000,00	666.696,72	60.303,28
3390	APLICAÇÕES DIRETAS	80.000,00	-	-	80.000,00	50.865,43	29.134,57
20.544.0022.1128	ACESSO À ÁGUA - CONSTRUÇÃO, RECUPERAÇÃO E	85.877,40	-	-	85.877,40	85.877,40	-
4490	APLICAÇÕES DIRETAS	85.877,40	-	-	85.877,40	85.877,40	-
20.601.0022.1062	ESTRUTURAÇÃO DE BANCOS DE SEMENTES E AÇÕES DE	50.000,00	-	-	50.000,00	-	50.000,00
3390	APLICAÇÕES DIRETAS	50.000,00	-	-	50.000,00	-	50.000,00
20.601.0022.1082	PROGRAMA NACIONAL DO GARANTIA SAFRA	1.398.012,00	-	-	1.398.012,00	1.398.012,00	-
3320	TRANFERÊNCIAS À UNIÃO	1.398.012,00	-	-	1.398.012,00	1.398.012,00	-
20.601.0022.1111	DIVERSIFICAÇÃO DA AGROPECUÁRIA PARA AMPLIAÇÃO DE	140.000,00	-	-	140.000,00	-	140.000,00
3390	APLICAÇÕES DIRETAS	130.000,00	-	-	130.000,00	-	130.000,00
4490	APLICAÇÕES DIRETAS	10.000,00	-	-	10.000,00	-	10.000,00
20.605.0022.1146	IMPLANTAÇÃO DO TERMINAL PESQUEIRO DE ARACAJU	6.770.000,00	-	-	6.770.000,00	7.180,00	6.762.820,00

GOVERNO DO ESTADO DE SERGIPE
SECRETARIA DA FAZENDA
SUPERINTENDÊNCIA DE FINANÇAS PÚBLICAS

DEMONSTRAÇÃO COMPARATIVA DA DESPESA AUTORIZADA COM A REALIZADA
(Anexo 11 da Lei 4.320/64)

Contas Anuais 2018
QUADRO 10
R$1,00

CÓDIGO	ESPECIFICAÇÃO	ORÇAMENTO + SUPLEMENTAÇÃO	ESPECIAL + EXTRAORDINÁRIO	MOVIMENTAÇÃO	AUTORIZADO	REALIZADO	DIFERENÇA
3390	APLICAÇÕES DIRETAS	1.000.000,00	-	-	1.000.000,00	7.180,00	992.820,00
4490	APLICAÇÕES DIRETAS	5.770.000,00	-	-	5.770.000,00	-	5.770.000,00
20.606.0022.1126	DESENVOLVIMENTO DE NEGÓCIOS RURAIS PARA PEQUENOS	25.361.556,00	-	-	25.361.556,00	16.099.693,39	9.261.862,61
3350	TRANSFERÊNCIAS A INSTITUIÇÕES PRIVADAS SEM FINS	4.431.556,00	-	-	4.431.556,00	3.664.500,00	767.056,00
3390	APLICAÇÕES DIRETAS	1.200.000,00	-	(15.000,00)	1.185.000,00	967.756,85	217.243,15
3391	APLICAÇÃO DIRETA DECORRENTE DE OPERAÇÕES ENTRE	-	-	15.000,00	15.000,00	12.410,14	2.589,86
4450	TRANSFERÊNCIAS A INSTITUIÇÕES PRIVADAS SEM FINS	15.430.000,00	-	4.050.000,00	19.480.000,00	11.449.046,40	8.030.953,60
4490	APLICAÇÕES DIRETAS	4.300.000,00	-	(4.050.000,00)	250.000,00	5.980,00	244.020,00
20.606.0022.1140	ASSISTÊNCIA TÉCNICA À AGRICULTURA FAMILIAR EM	2.814.122,60	-	-	2.814.122,60	1.758.189,96	1.055.932,64
3390	APLICAÇÕES DIRETAS	125.000,00	-	-	125.000,00	75.000,00	50.000,00
4490	APLICAÇÕES DIRETAS	2.689.122,60	-	-	2.689.122,60	1.683.189,96	1.005.932,64
20.607.0022.1076	RECUPERAÇÃO E REVITALIZAÇÃO DE INFRAESTRUTURAS DE	2.360.000,00	-	-	2.360.000,00	553.102,28	1.806.897,72
4490	APLICAÇÕES DIRETAS	2.360.000,00	-	-	2.360.000,00	553.102,28	1.806.897,72
21.631.0022.1085	AQUISIÇÃO DE IMÓVEIS RURAIS PARA ASSENTAMENTO DE	310.000,00	-	-	310.000,00	-	310.000,00
3390	APLICAÇÕES DIRETAS	250.000,00	-	-	250.000,00	-	250.000,00
4490	APLICAÇÕES DIRETAS	60.000,00	-	-	60.000,00	-	60.000,00
28.846.0054.2449	ENCARGOS DE NATUREZA ESPECIAL	100.000,00	-	-	100.000,00	-	100.000,00
4490	APLICAÇÕES DIRETAS	100.000,00	-	-	100.000,00	-	100.000,00
17.301	**EMPRESA DE DESENVOLVIMENTO AGROPECUÁRIO DE**	**71.791.885,00**	**-**	**3.000.000,00**	**74.791.885,00**	**66.456.142,74**	**8.335.742,26**
17.301	**EMPRESA DE DESENVOLVIMENTO AGROPECUÁRIO DE**	**71.791.885,00**	**-**	**-**	**71.791.885,00**	**64.498.229,45**	**7.293.655,55**
20.122.0037.1012	MANUTENÇÃO GERAL	6.029.000,00	-	-	6.029.000,00	4.927.994,19	1.101.005,81
3390	APLICAÇÕES DIRETAS	5.973.500,00	-	-	5.973.500,00	4.925.592,06	1.047.907,94
3391	APLICAÇÃO DIRETA DECORRENTE DE OPERAÇÕES ENTRE	55.500,00	-	-	55.500,00	2.402,13	53.097,87
20.122.0037.1223	PAGAMENTO DE PESSOAL ATIVO	56.488.885,00	-	-	56.488.885,00	55.769.191,30	719.693,70
3190	APLICAÇÕES DIRETAS	50.606.885,00	-	-	50.606.885,00	50.606.885,00	-
3191	APLICAÇÃO DIRETA DECORRENTE DE OPERAÇÕES ENTRE	2.800.000,00	-	-	2.800.000,00	2.544.130,41	255.869,59
3320	TRANFERÊNCIAS À UNIÃO	850.000,00	-	(850.000,00)	-	-	-
3390	APLICAÇÕES DIRETAS	2.232.000,00	-	850.000,00	3.082.000,00	2.618.175,89	463.824,11
20.122.0037.2287	MANUTENÇÃO DO PARQUE DA CIDADE	1.930.000,00	-	-	1.930.000,00	1.349.204,15	580.795,85
3390	APLICAÇÕES DIRETAS	1.930.000,00	-	-	1.930.000,00	1.349.204,15	580.795,85
20.573.0022.0995	FORTALECIMENTO DA PESQUISA AGROPECUÁRIA	133.000,00	-	-	133.000,00	29.232,55	103.767,45

GOVERNO DO ESTADO DE SERGIPE
SECRETARIA DA FAZENDA
SUPERINTENDÊNCIA DE FINANÇAS PÚBLICAS

DEMONSTRAÇÃO COMPARATIVA DA DESPESA AUTORIZADA COM A REALIZADA
(Anexo 11 da Lei 4.320/64)

Contas Anuais 2018
QUADRO 10
R$1,00

CÓDIGO	ESPECIFICAÇÃO	ORÇAMENTO + SUPLEMENTAÇÃO	ESPECIAL + EXTRAORDINÁRIO	MOVIMENTAÇÃO	AUTORIZADO	REALIZADO	DIFERENÇA
3390	APLICAÇÕES DIRETAS	133.000,00	-	-	133.000,00	29.232,55	103.767,45
20.606.0022.0993	CONSTRUÇÃO DE ESCRITÓRIOS LOCAIS E OUTRAS UNIDADES	30.000,00	-	-	30.000,00	-	30.000,00
4490	APLICAÇÕES DIRETAS	30.000,00	-	-	30.000,00	-	30.000,00
20.606.0022.1006	COMUNICAÇÃO RURAL, SOCIAL E MARKETING	27.000,00	-	-	27.000,00	17.830,87	9.169,13
3390	APLICAÇÕES DIRETAS	27.000,00	-	-	27.000,00	17.830,87	9.169,13
20.606.0022.1013	CAPACITAÇÃO DE RECURSOS HUMANOS	10.000,00	-	-	10.000,00	-	10.000,00
3390	APLICAÇÕES DIRETAS	10.000,00	-	-	10.000,00	-	10.000,00
20.606.0022.1017	ASSISTÊNCIA TÉCNICA E EXTENSÃO RURAL À AGRICULTURA	469.000,00	-	-	469.000,00	404.646,49	64.353,51
3390	APLICAÇÕES DIRETAS	469.000,00	-	-	469.000,00	404.646,49	64.353,51
20.606.0022.1024	REFORMA DE UNIDADES DESCENTRALIZADAS	30.000,00	-	-	30.000,00	-	30.000,00
4490	APLICAÇÕES DIRETAS	30.000,00	-	-	30.000,00	-	30.000,00
20.606.0022.1728	RENOVAÇÃO DA FROTA DE VEÍCULOS	2.350.000,00	-	-	2.350.000,00	-	2.350.000,00
4490	APLICAÇÕES DIRETAS	2.350.000,00	-	-	2.350.000,00	-	2.350.000,00
20.606.0022.2410	OPERACIONALIZAÇÃO DO PROJETO DOM HELDER CÂMARA	400.000,00	-	-	400.000,00	124.968,43	275.031,57
3390	APLICAÇÕES DIRETAS	400.000,00	-	-	400.000,00	124.968,43	275.031,57
20.606.0037.2242	GESTÃO DA TECNOLOGIA DE INFORMAÇÃO	690.000,00	-	-	690.000,00	208.053,56	481.946,44
3390	APLICAÇÕES DIRETAS	330.000,00	-	-	330.000,00	208.053,56	121.946,44
4490	APLICAÇÕES DIRETAS	360.000,00	-	-	360.000,00	-	360.000,00
20.606.0037.2243	AQUISIÇÃO DE EQUIPAMENTOS	370.000,00	-	-	370.000,00	59.088,54	310.911,46
4490	APLICAÇÕES DIRETAS	370.000,00	-	-	370.000,00	59.088,54	310.911,46
20.631.0022.1001	REGULARIZAÇÃO FUNDIÁRIA DE IMÓVEIS RURAIS	1.910.000,00	-	-	1.910.000,00	906.493,44	1.003.506,56
3390	APLICAÇÕES DIRETAS	1.910.000,00	-	-	1.910.000,00	906.493,44	1.003.506,56
28.843.0054.1232	ENCARGOS E AMORTIZAÇÃO DA DÍVIDA	355.000,00	-	-	355.000,00	238.392,26	116.607,74
4690	APLICAÇÕES DIRETAS	355.000,00	-	-	355.000,00	238.392,26	116.607,74
28.846.0054.1233	SENTENÇAS JUDICIAIS	570.000,00	-	-	570.000,00	463.133,67	106.866,33
3190	APLICAÇÕES DIRETAS	520.000,00	-	-	520.000,00	444.168,64	75.831,36
3390	APLICAÇÕES DIRETAS	50.000,00	-	(40.000,00)	10.000,00	7.241,40	2.758,60
3391	APLICAÇÃO DIRETA DECORRENTE DE OPERAÇÕES ENTRE	-	-	40.000,00	40.000,00	11.723,63	28.276,37
24.404	**FUNDO ESTADUAL DE COMBATE E ERRADICAÇÃO DA**	**-**	**-**	**3.000.000,00**	**3.000.000,00**	**1.957.913,29**	**1.042.086,71**
08.244.0011.2038	APOIO A AGRICULTURA FAMILIAR	-	-	3.000.000,00	3.000.000,00	1.957.913,29	1.042.086,71
3390	APLICAÇÕES DIRETAS	-	-	3.000.000,00	3.000.000,00	1.957.913,29	1.042.086,71

GOVERNO DO ESTADO DE SERGIPE
SECRETARIA DA FAZENDA
SUPERINTENDÊNCIA DE FINANÇAS PÚBLICAS

DEMONSTRAÇÃO COMPARATIVA DA DESPESA AUTORIZADA COM A REALIZADA
(Anexo 11 da Lei 4.320/64)

Contas Anuais 2018
QUADRO 10
R$1,00

CÓDIGO	ESPECIFICAÇÃO	ORÇAMENTO + SUPLEMENTAÇÃO	ESPECIAL + EXTRAORDINÁRIO	MOVIMENTAÇÃO	AUTORIZADO	REALIZADO	DIFERENÇA
17.302	**COMPANHIA DE DESENVOLVIMENTO DE RECURSOS HÍDRICOS**	**52.825.901,00**	**-**	**-**	**52.825.901,00**	**47.613.596,51**	**5.212.304,49**
17.302	**COMPANHIA DE DESENVOLVIMENTO DE RECURSOS HÍDRICOS**	**52.825.901,00**	**-**	**-**	**52.825.901,00**	**47.613.596,51**	**5.212.304,49**
20.122.0037.0018	PAGAMENTO DE PESSOAL ATIVO	41.640.901,00	-	-	41.640.901,00	41.435.831,56	205.069,44
3190	APLICAÇÕES DIRETAS	39.190.901,00	-	-	39.190.901,00	39.190.901,00	-
3191	APLICAÇÃO DIRETA DECORRENTE DE OPERAÇÕES ENTRE	600.000,00	-	-	600.000,00	451.372,88	148.627,12
3390	APLICAÇÕES DIRETAS	1.850.000,00	-	-	1.850.000,00	1.793.557,68	56.442,32
20.122.0037.0019	MANUTENÇÃO DAS ATIVIDADES DA COHIDRO	3.979.606,28	-	-	3.979.606,28	3.330.156,21	649.450,07
3390	APLICAÇÕES DIRETAS	3.804.606,28	-	-	3.804.606,28	3.283.658,48	520.947,80
3391	APLICAÇÃO DIRETA DECORRENTE DE OPERAÇÕES ENTRE	25.000,00	-	-	25.000,00	21.377,73	3.622,27
4490	APLICAÇÕES DIRETAS	150.000,00	-	-	150.000,00	25.120,00	124.880,00
20.122.0037.0020	REFORMA DA SEDE ADMINISTRATIVA DA COHIDRO	20.000,00	-	-	20.000,00	-	20.000,00
3390	APLICAÇÕES DIRETAS	20.000,00	-	-	20.000,00	-	20.000,00
20.126.0037.1611	GESTÃO DA TECNOLOGIA DA INFORMAÇÃO	80.000,00	-	-	80.000,00	-	80.000,00
3390	APLICAÇÕES DIRETAS	50.000,00	-	-	50.000,00	-	50.000,00
4490	APLICAÇÕES DIRETAS	30.000,00	-	-	30.000,00	-	30.000,00
20.128.0037.0022	CAPACITAÇÃO DE SERVIDORES E IRRIGANTES	20.000,00	-	-	20.000,00	-	20.000,00
3390	APLICAÇÕES DIRETAS	20.000,00	-	-	20.000,00	-	20.000,00
20.544.0022.0929	AQUISIÇÃO DE MÁQUINAS, EQUIPAMENTOS E VEÍCULOS	150.000,00	-	-	150.000,00	-	150.000,00
4490	APLICAÇÕES DIRETAS	150.000,00	-	-	150.000,00	-	150.000,00
20.544.0022.0945	PERFURAÇÃO DE POÇOS TUBULARES	570.000,00	-	-	570.000,00	283.731,60	286.268,40
3390	APLICAÇÕES DIRETAS	300.000,00	-	-	300.000,00	198.356,69	101.643,31
4490	APLICAÇÕES DIRETAS	270.000,00	-	-	270.000,00	85.374,91	184.625,09
20.544.0037.1036	RECUPERAÇÃO DE POÇOS TUBULARES	35.000,00	-	-	35.000,00	1.300,00	33.700,00
3390	APLICAÇÕES DIRETAS	35.000,00	-	-	35.000,00	1.300,00	33.700,00
20.602.0022.1029	APOIO AS CADEIAS PRODUTIVAS DO AGRONEGÓCIO EM	20.000,00	-	-	20.000,00	-	20.000,00
3390	APLICAÇÕES DIRETAS	20.000,00	-	-	20.000,00	-	20.000,00
20.607.0022.2233	IMPLANTAÇÃO DE SISTEMAS SINGELOS DE ABASTECIMENTO DE	50.000,00	-	-	50.000,00	-	50.000,00
3390	APLICAÇÕES DIRETAS	35.000,00	-	-	35.000,00	-	35.000,00
4490	APLICAÇÕES DIRETAS	15.000,00	-	-	15.000,00	-	15.000,00
20.607.0022.2288	REVITALIZAÇÃO DOS PERÍMETROS PÚBLICOS IRRIGADOS	745.000,00	-	-	745.000,00	-	745.000,00
3390	APLICAÇÕES DIRETAS	30.000,00	-	-	30.000,00	-	30.000,00

GOVERNO DO ESTADO DE SERGIPE
SECRETARIA DA FAZENDA
SUPERINTENDÊNCIA DE FINANÇAS PÚBLICAS

DEMONSTRAÇÃO COMPARATIVA DA DESPESA AUTORIZADA COM A REALIZADA
(Anexo 11 da Lei 4.320/64)

Contas Anuais 2018
QUADRO 10
R$1,00

CÓDIGO	ESPECIFICAÇÃO	ORÇAMENTO + SUPLEMENTAÇÃO	ESPECIAL + EXTRAORDINÁRIO	MOVIMENTAÇÃO	AUTORIZADO	REALIZADO	DIFERENÇA
4490	APLICAÇÕES DIRETAS	715.000,00	-	-	715.000,00	-	715.000,00
20.607.0037.1046	MANUTENÇÃO DO PERÍMETRO IRRIGADO CALIFÓRNIA	1.750.000,00	-	-	1.750.000,00	931.572,70	818.427,30
3390	APLICAÇÕES DIRETAS	1.750.000,00	-	(30.000,00)	1.720.000,00	930.351,72	789.648,28
3391	APLICAÇÃO DIRETA DECORRENTE DE OPERAÇÕES ENTRE	-	-	30.000,00	30.000,00	1.220,98	28.779,02
20.607.0037.1048	MANUTENÇÃO DO PERÍMETRO IRRIGADO DA RIBEIRA	1.410.000,00	-	-	1.410.000,00	549.360,26	860.639,74
3390	APLICAÇÕES DIRETAS	1.410.000,00	-	-	1.410.000,00	549.360,26	860.639,74
20.607.0037.1049	MANUTENÇÃO DO PERÍMETRO IRRIGADO JACARECICA I	300.000,00	-	-	300.000,00	86.443,65	213.556,35
3390	APLICAÇÕES DIRETAS	300.000,00	-	-	300.000,00	86.443,65	213.556,35
20.607.0037.1051	MANUTENÇÃO DO PERÍMETRO IRRIGADO JACARECICA II	20.000,00	-	-	20.000,00	16.758,55	3.241,45
3390	APLICAÇÕES DIRETAS	20.000,00	-	-	20.000,00	16.758,55	3.241,45
20.607.0037.1052	MANUTENÇÃO DO PERÍMETRO IRRIGADO PIAUÍ	550.000,00	-	-	550.000,00	205.432,89	344.567,11
3390	APLICAÇÕES DIRETAS	550.000,00	-	-	550.000,00	205.432,89	344.567,11
20.607.0037.1053	MANUTENÇÃO DO PERÍMETRO IRRIGADO DO JABIBERÍ	20.000,00	-	-	20.000,00	1.363,61	18.636,39
3390	APLICAÇÕES DIRETAS	20.000,00	-	-	20.000,00	1.363,61	18.636,39
20.607.0037.1068	MANUTENÇÃO DO PERÍMETRO IRRIGADO JACARÉ-CURITUBA	620.393,72	-	-	620.393,72	-	620.393,72
3390	APLICAÇÕES DIRETAS	620.393,72	-	-	620.393,72	-	620.393,72
20.843.0054.1267	AMORTIZAÇÃO E ENCARGOS DA DÍVIDA INTERNA	785.000,00	-	-	785.000,00	754.944,07	30.055,93
3290	APLICAÇÕES DIRETAS	785.000,00	-	-	785.000,00	754.944,07	30.055,93
20.846.0054.1266	PAGAMENTO DE SENTENÇAS JUDICIAIS	60.000,00	-	-	60.000,00	16.701,41	43.298,59
3190	APLICAÇÕES DIRETAS	20.000,00	-	-	20.000,00	-	20.000,00
3390	APLICAÇÕES DIRETAS	40.000,00	-	-	40.000,00	16.701,41	23.298,59
18.000	**SECRETARIA DE ESTADO DA EDUCAÇÃO**	**1.222.391.859,00**	**-**	**(801.000,00)**	**1.221.590.859,00**	**1.140.054.167,00**	**81.536.692,00**
18.101	**SECRETARIA DE ESTADO DA EDUCAÇÃO**	**544.954.355,29**	**-**	**(801.000,00)**	**544.153.355,29**	**472.564.583,11**	**71.588.772,18**
12.361.0007.0069	ALFABETIZAÇÃO DE JOVENS E ADULTOS	613.000,00	-	-	613.000,00	109.375,48	503.624,52
3390	APLICAÇÕES DIRETAS	613.000,00	-	-	613.000,00	109.375,48	503.624,52
12.361.0007.0071	ALIMENTAÇÃO ESCOLAR DO ENSINO FUNDAMENTAL	12.828.776,00	-	-	12.828.776,00	12.208.222,56	620.553,44
3390	APLICAÇÕES DIRETAS	12.828.776,00	-	-	12.828.776,00	12.208.222,56	620.553,44
12.361.0007.0150	AMPLIAÇÃO DE UNIDADES ESCOLARES DO ENSINO	1.260.300,00	-	-	1.260.300,00	884.921,43	375.378,57
4490	APLICAÇÕES DIRETAS	1.260.300,00	-	-	1.260.300,00	884.921,43	375.378,57
12.361.0007.0156	IMPLANTAÇÃO DE QUADRAS ESPORTIVAS NAS UNIDADES	124.700,00	-	-	124.700,00	-	124.700,00
3390	APLICAÇÕES DIRETAS	52.350,00	-	-	52.350,00	-	52.350,00

GOVERNO DO ESTADO DE SERGIPE
SECRETARIA DA FAZENDA
SUPERINTENDÊNCIA DE FINANÇAS PÚBLICAS

DEMONSTRAÇÃO COMPARATIVA DA DESPESA AUTORIZADA COM A REALIZADA
(Anexo 11 da Lei 4.320/64)

Contas Anuais 2018
QUADRO 10
R$1,00

CÓDIGO	ESPECIFICAÇÃO	ORÇAMENTO + SUPLEMENTAÇÃO	ESPECIAL + EXTRAORDINÁRIO	MOVIMENTAÇÃO	AUTORIZADO	REALIZADO	DIFERENÇA
4490	APLICAÇÕES DIRETAS	72.350,00	-	-	72.350,00	-	72.350,00
12.361.0007.0173	DESENVOLVIMENTO DO PROJOVEM CAMPO	108.000,00	-	-	108.000,00	39.579,58	68.420,42
3190	APLICAÇÕES DIRETAS	100.000,00	-	-	100.000,00	39.579,58	60.420,42
3390	APLICAÇÕES DIRETAS	8.000,00	-	-	8.000,00	-	8.000,00
12.361.0007.0176	REFORMA DE UNIDADES ESCOLARES DO ENSINO	7.655.600,00	-	-	7.655.600,00	5.645.227,49	2.010.372,51
3390	APLICAÇÕES DIRETAS	7.655.600,00	-	-	7.655.600,00	5.645.227,49	2.010.372,51
12.361.0007.0179	TRANSPORTE ESCOLAR DO ENSINO FUNDAMENTAL	44.594.000,00	-	-	44.594.000,00	38.483.904,73	6.110.095,27
3340	TRANSFERÊNCIAS A MUNICÍPIOS	677.000,00	-	5.000.000,00	5.677.000,00	4.496.082,50	1.180.917,50
3390	APLICAÇÕES DIRETAS	42.317.000,00	-	(5.000.000,00)	37.317.000,00	32.392.524,23	4.924.475,77
4490	APLICAÇÕES DIRETAS	1.600.000,00	-	-	1.600.000,00	1.595.298,00	4.702,00
12.361.0007.0243	DESENVOLVIMENTO DO PROJOVEM URBANO	113.000,00	-	-	113.000,00	3.303,89	109.696,11
3190	APLICAÇÕES DIRETAS	50.000,00	-	-	50.000,00	-	50.000,00
3390	APLICAÇÕES DIRETAS	63.000,00	-	-	63.000,00	3.303,89	59.696,11
12.361.0007.1564	DESENVOLVIMENTO DE PARCERIAS NA EDUCAÇÃO ESPECIAL	436.700,00	-	-	436.700,00	279.522,00	157.178,00
3350	TRANSFERÊNCIAS A INSTITUIÇÕES PRIVADAS SEM FINS	436.700,00	-	-	436.700,00	279.522,00	157.178,00
12.361.0007.1859	MELHORIA DA INFRAESTRUTURA DE UNIDADES ESCOLARES	5.771.594,00	-	-	5.771.594,00	2.399.208,76	3.372.385,24
4490	APLICAÇÕES DIRETAS	5.771.594,00	-	-	5.771.594,00	2.399.208,76	3.372.385,24
12.361.0007.2364	REALIZAÇÃO DE PROJETOS PEDAGÓGICOS NAS UNIDADES DE	2.188.230,00	-	(801.000,00)	1.387.230,00	771.886,74	615.343,26
3350	TRANSFERÊNCIAS A INSTITUIÇÕES PRIVADAS SEM FINS	(304.050,00)	-	1.585.000,00	1.280.950,00	771.886,74	509.063,26
3390	APLICAÇÕES DIRETAS	2.391.950,00	-	(2.386.000,00)	5.950,00	-	5.950,00
4450	TRANSFERÊNCIAS A INSTITUIÇÕES PRIVADAS SEM FINS	100.330,00	-	-	100.330,00	-	100.330,00
12.361.0038.0085	MANUTENÇÃO DE UNIDADES ESCOLARES DO ENSINO	20.078.350,00	-	-	20.078.350,00	17.130.757,67	2.947.592,33
3390	APLICAÇÕES DIRETAS	20.078.350,00	-	-	20.078.350,00	17.130.757,67	2.947.592,33
12.361.0038.0115	REMUNERAÇÃO DOS SERVIDORES ADMINISTRATIVOS DO	8.819.700,00	-	-	8.819.700,00	7.730.722,64	1.088.977,36
3190	APLICAÇÕES DIRETAS	6.550.800,00	-	-	6.550.800,00	5.945.319,21	605.480,79
3191	APLICAÇÃO DIRETA DECORRENTE DE OPERAÇÕES ENTRE	1.900.000,00	-	-	1.900.000,00	1.416.770,94	483.229,06
3390	APLICAÇÕES DIRETAS	368.900,00	-	-	368.900,00	368.632,49	267,51
12.361.0038.0121	REMUNERAÇÃO DOS PROFISSIONAIS DO MAGISTÉRIO ENSINO	41.267.750,00	-	-	41.267.750,00	38.704.831,85	2.562.918,15
3190	APLICAÇÕES DIRETAS	22.610.000,00	-	6.900.000,00	29.510.000,00	27.169.619,72	2.340.380,28
3191	APLICAÇÃO DIRETA DECORRENTE DE OPERAÇÕES ENTRE	18.611.650,00	-	(6.900.000,00)	11.711.650,00	11.496.690,71	214.959,29
3390	APLICAÇÕES DIRETAS	46.100,00	-	-	46.100,00	38.521,42	7.578,58

GOVERNO DO ESTADO DE SERGIPE
SECRETARIA DA FAZENDA
SUPERINTENDÊNCIA DE FINANÇAS PÚBLICAS

DEMONSTRAÇÃO COMPARATIVA DA DESPESA AUTORIZADA COM A REALIZADA
(Anexo 11 da Lei 4.320/64)

Contas Anuais 2018
QUADRO 10
R$1,00

CÓDIGO	ESPECIFICAÇÃO	ORÇAMENTO + SUPLEMENTAÇÃO	ESPECIAL + EXTRAORDINÁRIO	MOVIMENTAÇÃO	AUTORIZADO	REALIZADO	DIFERENÇA
12.361.0038.0137	TRANSFERÊNCIA DE RECURSOS ÀS ESCOLAS DE ENSINO	2.072.450,00	-	-	2.072.450,00	1.861.205,00	211.245,00
3350	TRANSFERÊNCIAS A INSTITUIÇÕES PRIVADAS SEM FINS	2.072.450,00	-	-	2.072.450,00	1.861.205,00	211.245,00
12.362.0007.0075	ALIMENTAÇÃO ESCOLAR DO ENSINO MÉDIO	11.342.518,00	-	-	11.342.518,00	10.306.492,49	1.036.025,51
3390	APLICAÇÕES DIRETAS	11.342.518,00	-	-	11.342.518,00	10.306.492,49	1.036.025,51
12.362.0007.0145	EDUCAÇÃO PARA A DIVERSIDADE E CIDADANIA	200.000,00	-	-	200.000,00	23.294,00	176.706,00
3390	APLICAÇÕES DIRETAS	200.000,00	-	-	200.000,00	23.294,00	176.706,00
12.362.0007.0152	AMPLIAÇÃO DE UNIDADES ESCOLARES DO ENSINO MÉDIO	3.199.250,00	-	-	3.199.250,00	1.816.710,12	1.382.539,88
4490	APLICAÇÕES DIRETAS	3.199.250,00	-	-	3.199.250,00	1.816.710,12	1.382.539,88
12.362.0007.0161	IMPLANTAÇÃO DE QUADRAS ESPORTIVAS NAS UNIDADES	1.144.700,00	-	-	1.144.700,00	627.910,74	516.789,26
3390	APLICAÇÕES DIRETAS	822.350,00	-	-	822.350,00	627.910,74	194.439,26
4490	APLICAÇÕES DIRETAS	322.350,00	-	-	322.350,00	-	322.350,00
12.362.0007.0178	REFORMA DE UNIDADES ESCOLARES DO ENSINO MÉDIO	8.375.000,00	-	-	8.375.000,00	7.997.869,18	377.130,82
3390	APLICAÇÕES DIRETAS	8.375.000,00	-	-	8.375.000,00	7.997.869,18	377.130,82
12.362.0007.0180	TRANSPORTE ESCOLAR DO ENSINO MÉDIO	84.801.250,00	-	-	84.801.250,00	78.328.975,33	6.472.274,67
3340	TRANSFERÊNCIAS A MUNICÍPIOS	11.456.250,00	-	-	11.456.250,00	8.721.580,00	2.734.670,00
3390	APLICAÇÕES DIRETAS	69.700.000,00	-	-	69.700.000,00	65.963.699,33	3.736.300,67
4490	APLICAÇÕES DIRETAS	3.645.000,00	-	-	3.645.000,00	3.643.696,00	1.304,00
12.362.0007.0184	QUALIFICAÇÃO DE SERVIDORES DA EDUCAÇÃO	1.041.150,00	-	-	1.041.150,00	256.671,12	784.478,88
3390	APLICAÇÕES DIRETAS	1.041.150,00	-	-	1.041.150,00	256.671,12	784.478,88
12.362.0007.1855	IMPLANTAÇÃO DA EDUCAÇÃO INTEGRAL NO ENSINO MÉDIO	13.867.496,29	-	-	13.867.496,29	4.929.058,56	8.938.437,73
3390	APLICAÇÕES DIRETAS	2.950.000,00	-	-	2.950.000,00	1.381.991,72	1.568.008,28
4490	APLICAÇÕES DIRETAS	10.917.496,29	-	-	10.917.496,29	3.547.066,84	7.370.429,45
12.362.0007.1861	MELHORIA DA INFRAESTRUTURA DE UNIDADES ESCOLARES	10.049.275,00	-	-	10.049.275,00	6.838.959,86	3.210.315,14
4490	APLICAÇÕES DIRETAS	10.049.275,00	-	-	10.049.275,00	6.838.959,86	3.210.315,14
12.362.0007.1865	PRÉ-UNIVERSITÁRIO DA SEED	1.117.000,00	-	-	1.117.000,00	677.411,27	439.588,73
3390	APLICAÇÕES DIRETAS	1.117.000,00	-	-	1.117.000,00	677.411,27	439.588,73
12.362.0007.2184	IMPLANTAÇÃO DE CENTROS DE EDUCAÇÃO PROFISSIONAL	2.746.351,00	-	-	2.746.351,00	259.181,88	2.487.169,12
3390	APLICAÇÕES DIRETAS	24.465,00	-	-	24.465,00	4.287,36	20.177,64
4490	APLICAÇÕES DIRETAS	2.721.886,00	-	-	2.721.886,00	254.894,52	2.466.991,48
12.362.0007.2366	REALIZAÇÃO DE PROJETOS PEDAGÓGICOS NAS UNIDADES	361.860,00	-	-	361.860,00	291.432,92	70.427,08
3350	TRANSFERÊNCIAS A INSTITUIÇÕES PRIVADAS SEM FINS	20.000,00	-	-	20.000,00	-	20.000,00

GOVERNO DO ESTADO DE SERGIPE
SECRETARIA DA FAZENDA
SUPERINTENDÊNCIA DE FINANÇAS PÚBLICAS

DEMONSTRAÇÃO COMPARATIVA DA DESPESA AUTORIZADA COM A REALIZADA
(Anexo 11 da Lei 4.320/64)

Contas Anuais 2018
QUADRO 10
R$1,00

CÓDIGO	ESPECIFICAÇÃO	ORÇAMENTO + SUPLEMENTAÇÃO	ESPECIAL + EXTRAORDINÁRIO	MOVIMENTAÇÃO	AUTORIZADO	REALIZADO	DIFERENÇA
3390	APLICAÇÕES DIRETAS	341.860,00	-	-	341.860,00	291.432,92	50.427,08
12.362.0038.0066	MANUTENÇÃO DAS DIRETORIAS DE EDUCAÇÃO DA SEED	6.059.700,00	-	-	6.059.700,00	5.455.289,58	604.410,42
3390	APLICAÇÕES DIRETAS	6.059.700,00	-	-	6.059.700,00	5.455.289,58	604.410,42
12.362.0038.0068	MANUTENÇÃO DOS SERVIÇOS ADMINISTRATIVOS DA SEED	37.164.750,00	-	-	37.164.750,00	28.435.309,91	8.729.440,09
3390	APLICAÇÕES DIRETAS	37.064.750,00	-	50.000,00	37.114.750,00	28.400.264,22	8.714.485,78
3391	APLICAÇÃO DIRETA DECORRENTE DE OPERAÇÕES ENTRE	100.000,00	-	(50.000,00)	50.000,00	35.045,69	14.954,31
12.362.0038.0090	COMUNICAÇÃO DAS AÇÕES EDUCACIONAIS	1.053.400,00	-	-	1.053.400,00	1.013.952,32	39.447,68
3390	APLICAÇÕES DIRETAS	1.053.400,00	-	-	1.053.400,00	1.013.952,32	39.447,68
12.362.0038.0092	MANUTENÇÃO DE UNIDADES ESCOLARES DO ENSINO MÉDIO	24.914.500,00	-	-	24.914.500,00	19.087.889,66	5.826.610,34
3390	APLICAÇÕES DIRETAS	24.914.500,00	-	-	24.914.500,00	19.087.889,66	5.826.610,34
12.362.0038.0114	MANUTENÇÃO DE UNIDADES ESCOLARES DA EDUCAÇÃO	203.300,00	-	-	203.300,00	48.106,86	155.193,14
3390	APLICAÇÕES DIRETAS	111.100,00	-	-	111.100,00	47.566,86	63.533,14
4490	APLICAÇÕES DIRETAS	92.200,00	-	-	92.200,00	540,00	91.660,00
12.362.0038.0117	REMUNERAÇÃO DOS SERVIDORES ADMINISTRATIVOS DO	13.064.400,00	-	-	13.064.400,00	12.171.003,37	893.396,63
3190	APLICAÇÕES DIRETAS	10.727.700,00	-	(500.000,00)	10.227.700,00	9.570.017,16	657.682,84
3191	APLICAÇÃO DIRETA DECORRENTE DE OPERAÇÕES ENTRE	2.000.000,00	-	500.000,00	2.500.000,00	2.267.329,30	232.670,70
3390	APLICAÇÕES DIRETAS	336.700,00	-	-	336.700,00	333.656,91	3.043,09
12.362.0038.0119	REMUNERAÇÃO DOS SERVIDORES ADMINISTRATIVOS DA SEED	84.812.750,00	-	-	84.812.750,00	81.785.331,20	3.027.418,80
3190	APLICAÇÕES DIRETAS	76.598.250,00	-	(5.000.000,00)	71.598.250,00	69.229.955,84	2.368.294,16
3191	APLICAÇÃO DIRETA DECORRENTE DE OPERAÇÕES ENTRE	8.000.000,00	-	5.000.000,00	13.000.000,00	12.356.989,03	643.010,97
3390	APLICAÇÕES DIRETAS	214.500,00	-	-	214.500,00	198.386,33	16.113,67
12.362.0038.0129	TRANSFERÊNCIA DE RECURSOS ÀS ESCOLAS DE ENSINO	1.772.200,00	-	-	1.772.200,00	1.460.786,00	311.414,00
3350	TRANSFERÊNCIAS A INSTITUIÇÕES PRIVADAS SEM FINS	1.772.200,00	-	-	1.772.200,00	1.460.786,00	311.414,00
12.362.0038.0143	REMUNERAÇÃO DOS PROFISSIONAIS DO MAGISTÉRIO ENSINO	85.078.100,00	-	-	85.078.100,00	80.641.845,12	4.436.254,88
3190	APLICAÇÕES DIRETAS	49.590.000,00	-	13.000.000,00	62.590.000,00	58.357.654,20	4.232.345,80
3191	APLICAÇÃO DIRETA DECORRENTE DE OPERAÇÕES ENTRE	35.442.000,00	-	(13.000.000,00)	22.442.000,00	22.257.805,76	184.194,24
3390	APLICAÇÕES DIRETAS	46.100,00	-	-	46.100,00	26.385,16	19.714,84
12.362.0038.0183	REALIZAÇÃO DE EVENTOS ESPORTIVOS E CULTURAIS	1.397.000,00	-	-	1.397.000,00	1.355.718,81	41.281,19
3390	APLICAÇÕES DIRETAS	1.397.000,00	-	-	1.397.000,00	1.355.718,81	41.281,19
12.362.0038.0238	MELHORIA DA INFRAESTRUTURA DA SEED	3.076.050,00	-	-	3.076.050,00	2.394.149,47	681.900,53
3390	APLICAÇÕES DIRETAS	332.250,00	-	-	332.250,00	32.451,51	299.798,49

CÓDIGO	ESPECIFICAÇÃO	ORÇAMENTO + SUPLEMENTAÇÃO	ESPECIAL + EXTRAORDINÁRIO	MOVIMENTAÇÃO	AUTORIZADO	REALIZADO	DIFERENÇA
4490	APLICAÇÕES DIRETAS	2.743.800,00	-	-	2.743.800,00	2.361.697,96	382.102,04
12.362.0054.1862	AMORTIZAÇÃO E ENCARGOS DA DÍVIDA	180.205,00	-	-	180.205,00	108.563,52	71.641,48
3290	APLICAÇÕES DIRETAS	14.205,00	-	-	14.205,00	1.789,09	12.415,91
4690	APLICAÇÕES DIRETAS	166.000,00	-	-	166.000,00	106.774,43	59.225,57
18.402	**FUNDO DE MANUTENÇÃO E DESENVOLVIMENTO DA**	**677.437.503,71**	**-**	**-**	**677.437.503,71**	**667.489.583,89**	**9.947.919,82**
12.361.0038.0196	REMUNERAÇÃO DOS SERVIDORES ADMINISTRATIVOS DO	46.000.000,00	-	-	46.000.000,00	45.159.483,04	840.516,96
3190	APLICAÇÕES DIRETAS	39.600.000,00	-	(2.000.000,00)	37.600.000,00	37.177.402,38	422.597,62
3191	APLICAÇÃO DIRETA DECORRENTE DE OPERAÇÕES ENTRE	6.400.000,00	-	2.000.000,00	8.400.000,00	7.982.080,66	417.919,34
12.361.0038.3299	REMUNERAÇÃO DOS PROFISSIONAIS DO MAGISTÉRIO ENSINO	231.300.000,00	-	-	231.300.000,00	227.513.100,51	3.786.899,49
3190	APLICAÇÕES DIRETAS	202.000.000,00	-	(16.600.000,00)	185.400.000,00	182.610.160,57	2.789.839,43
3191	APLICAÇÃO DIRETA DECORRENTE DE OPERAÇÕES ENTRE	29.300.000,00	-	16.600.000,00	45.900.000,00	44.902.939,94	997.060,06
12.362.0038.0198	REMUNERAÇÃO DOS SERVIDORES ADMINISTRATIVOS DO	51.080.000,00	-	-	51.080.000,00	49.485.457,09	1.594.542,91
3190	APLICAÇÕES DIRETAS	41.280.000,00	-	-	41.280.000,00	40.232.378,94	1.047.621,06
3191	APLICAÇÃO DIRETA DECORRENTE DE OPERAÇÕES ENTRE	9.800.000,00	-	-	9.800.000,00	9.253.078,15	546.921,85
12.362.0038.4299	REMUNERAÇÃO DOS PROFISSIONAIS DO MAGISTÉRIO ENSINO	349.057.503,71	-	-	349.057.503,71	345.331.543,25	3.725.960,46
3190	APLICAÇÕES DIRETAS	302.057.503,71	-	(17.000.000,00)	285.057.503,71	282.658.286,71	2.399.217,00
3191	APLICAÇÃO DIRETA DECORRENTE DE OPERAÇÕES ENTRE	47.000.000,00	-	17.000.000,00	64.000.000,00	62.673.256,54	1.326.743,46
18.201	**FUNDAÇÃO APERIPÊ DE SERGIPE**	**8.400.000,00**	**-**	**-**	**8.400.000,00**	**6.337.454,07**	**2.062.545,93**
18.201	**FUNDAÇÃO APERIPÊ DE SERGIPE**	**8.400.000,00**	**-**	**-**	**8.400.000,00**	**6.337.454,07**	**2.062.545,93**
24.122.0047.2439	MANUTENÇÃO DOS SERVIÇOS ADMINISTRATIVOS	2.406.152,45	-	-	2.406.152,45	1.578.146,55	828.005,90
3390	APLICAÇÕES DIRETAS	2.406.152,45	-	-	2.406.152,45	1.578.146,55	828.005,90
24.122.0047.2440	PAGAMENTO DE PESSOAL ATIVO	5.062.000,00	-	-	5.062.000,00	4.357.193,05	704.806,95
3190	APLICAÇÕES DIRETAS	-	-	4.300.000,00	4.300.000,00	3.699.999,00	600.001,00
3191	APLICAÇÃO DIRETA DECORRENTE DE OPERAÇÕES ENTRE	5.000.000,00	-	(4.300.000,00)	700.000,00	610.691,29	89.308,71
3390	APLICAÇÕES DIRETAS	62.000,00	-	-	62.000,00	46.502,76	15.497,24
24.122.0047.2441	REFORMA DO COMPLEXO ADMINISTRATIVO	20.000,00	-	-	20.000,00	-	20.000,00
3390	APLICAÇÕES DIRETAS	20.000,00	-	-	20.000,00	-	20.000,00
24.122.0047.2442	AQUISIÇÃO DE EQUIPAMENTOS PARA O COMPLEXO	20.000,00	-	-	20.000,00	2.422,25	17.577,75
4490	APLICAÇÕES DIRETAS	20.000,00	-	-	20.000,00	2.422,25	17.577,75
24.122.0047.2445	ENCARGOS DE NATUREZA ESPECIAL	21.000,00	-	-	21.000,00	-	21.000,00
3390	APLICAÇÕES DIRETAS	21.000,00	-	-	21.000,00	-	21.000,00

GOVERNO DO ESTADO DE SERGIPE
SECRETARIA DA FAZENDA
SUPERINTENDÊNCIA DE FINANÇAS PÚBLICAS

DEMONSTRAÇÃO COMPARATIVA DA DESPESA AUTORIZADA COM A REALIZADA
(Anexo 11 da Lei 4.320/64)

Contas Anuais 2018
QUADRO 10
R$1,00

CÓDIGO	ESPECIFICAÇÃO	ORÇAMENTO + SUPLEMENTAÇÃO	ESPECIAL + EXTRAORDINÁRIO	MOVIMENTAÇÃO	AUTORIZADO	REALIZADO	DIFERENÇA
24.126.0047.2444	GESTÃO DA TECNOLOGIA DA INFORMAÇÃO	45.847,55	-	-	45.847,55	25.846,55	20.001,00
3390	APLICAÇÕES DIRETAS	35.847,55	-	-	35.847,55	25.846,55	10.001,00
4490	APLICAÇÕES DIRETAS	10.000,00	-	-	10.000,00	-	10.000,00
24.722.0047.2438	AQUISIÇÃO DE EQUIPAMENTOS PARA AS RÁDIOS AM E FM	25.000,00	-	-	25.000,00	-	25.000,00
3390	APLICAÇÕES DIRETAS	10.000,00	-	-	10.000,00	-	10.000,00
4490	APLICAÇÕES DIRETAS	15.000,00	-	-	15.000,00	-	15.000,00
24.722.0047.2443	AQUISIÇÃO DE EQUIPAMENTOS PARA A TV APERIPÊ	365.000,00	-	-	365.000,00	-	365.000,00
4490	APLICAÇÕES DIRETAS	365.000,00	-	-	365.000,00	-	365.000,00
24.722.0047.2446	DESENVOLVIMENTO DE PRODUTO AUDIOVISUAL	435.000,00	-	-	435.000,00	373.845,67	61.154,33
3390	APLICAÇÕES DIRETAS	435.000,00	-	-	435.000,00	373.845,67	61.154,33
19.000	**SECRETARIA DE ESTADO DO DESENVOLVIMENTO**	**9.160.495,50**	**-**	**-**	**9.160.495,50**	**5.848.459,82**	**3.312.035,68**
19.105	**SECRETARIA DE ESTADO DO DESENVOLVIMENTO**	**9.160.495,50**	**-**	**-**	**9.160.495,50**	**5.848.459,82**	**3.312.035,68**
19.126.0039.2289	GESTÃO DA TECNOLOGIA DA INFORMAÇÃO - TI	10.000,00	-	-	10.000,00	-	10.000,00
3390	APLICAÇÕES DIRETAS	5.000,00	-	-	5.000,00	-	5.000,00
4490	APLICAÇÕES DIRETAS	5.000,00	-	-	5.000,00	-	5.000,00
19.572.0021.0880	APOIO À REALIZAÇÃO DE EVENTOS	10.000,00	-	-	10.000,00	4.686,00	5.314,00
3390	APLICAÇÕES DIRETAS	10.000,00	-	-	10.000,00	4.686,00	5.314,00
22.122.0021.0949	MANUTENÇÃO DE CENTROS VOCACIONAIS TECNOLÓGICOS-	10.000,00	-	-	10.000,00	-	10.000,00
3390	APLICAÇÕES DIRETAS	5.000,00	-	-	5.000,00	-	5.000,00
4490	APLICAÇÕES DIRETAS	5.000,00	-	-	5.000,00	-	5.000,00
22.122.0039.0883	PAGAMENTO DE PESSOAL ATIVO	5.738.000,00	-	-	5.738.000,00	5.345.552,38	392.447,62
3190	APLICAÇÕES DIRETAS	5.600.000,00	-	-	5.600.000,00	5.249.361,37	350.638,63
3191	APLICAÇÃO DIRETA DECORRENTE DE OPERAÇÕES ENTRE	100.000,00	-	-	100.000,00	87.402,33	12.597,67
3390	APLICAÇÕES DIRETAS	38.000,00	-	-	38.000,00	8.788,68	29.211,32
22.122.0039.0924	MANUTENÇÃO DA SEDETEC	599.000,00	-	-	599.000,00	432.126,74	166.873,26
3390	APLICAÇÕES DIRETAS	589.000,00	-	-	589.000,00	429.071,77	159.928,23
4490	APLICAÇÕES DIRETAS	10.000,00	-	-	10.000,00	3.054,97	6.945,03
22.661.0021.0762	APOIO E INCENTIVO A ARRANJOS PRODUTIVOS LOCAIS-APL'S.	25.000,00	-	-	25.000,00	-	25.000,00
3390	APLICAÇÕES DIRETAS	10.000,00	-	-	10.000,00	-	10.000,00
4440	TRANSFERÊNCIAS A MUNICÍPIOS	15.000,00	-	-	15.000,00	-	15.000,00
22.661.0021.1030	CAPACITAÇÃO TÉCNICA EM GESTÃO E EMPREENDEDORISMO	2.213.495,50	-	-	2.213.495,50	66.094,70	2.147.400,80

GOVERNO DO ESTADO DE SERGIPE
SECRETARIA DA FAZENDA
SUPERINTENDÊNCIA DE FINANÇAS PÚBLICAS

DEMONSTRAÇÃO COMPARATIVA DA DESPESA AUTORIZADA COM A REALIZADA
(Anexo 11 da Lei 4.320/64)

Contas Anuais 2018
QUADRO 10
R$1,00

CÓDIGO	ESPECIFICAÇÃO	ORÇAMENTO + SUPLEMENTAÇÃO	ESPECIAL + EXTRAORDINÁRIO	MOVIMENTAÇÃO	AUTORIZADO	REALIZADO	DIFERENÇA
3390	APLICAÇÕES DIRETAS	263.495,50	-	(439,58)	263.055,92	57.162,95	205.892,97
3391	APLICAÇÃO DIRETA DECORRENTE DE OPERAÇÕES ENTRE	-	-	439,58	439,58	240,36	199,22
4440	TRANSFERÊNCIAS A MUNICÍPIOS	1.950.000,00	-	(1.950.000,00)	-	-	-
4490	APLICAÇÕES DIRETAS	-	-	1.950.000,00	1.950.000,00	8.691,39	1.941.308,61
22.661.0021.1996	IMPLANTAÇÃO DE INFRAESTRUTURA EM DISTRITOS E ÁREAS	500.000,00	-	-	500.000,00	-	500.000,00
4490	APLICAÇÕES DIRETAS	500.000,00	-	-	500.000,00	-	500.000,00
22.661.0021.2022	ELABORAÇÃO DE ESTUDOS DE VIABILIDADE PARA	30.000,00	-	-	30.000,00	-	30.000,00
3390	APLICAÇÕES DIRETAS	10.000,00	-	-	10.000,00	-	10.000,00
4440	TRANSFERÊNCIAS A MUNICÍPIOS	10.000,00	-	-	10.000,00	-	10.000,00
4490	APLICAÇÕES DIRETAS	10.000,00	-	-	10.000,00	-	10.000,00
22.662.0021.0975	ESTRUTURAÇÃO E ADENSAMENTO DE CADEIAS PRODUTIVAS	25.000,00	-	-	25.000,00	-	25.000,00
3390	APLICAÇÕES DIRETAS	10.000,00	-	-	10.000,00	-	10.000,00
4440	TRANSFERÊNCIAS A MUNICÍPIOS	15.000,00	-	-	15.000,00	-	15.000,00
19.201	**JUNTA COMERCIAL DE SERGIPE**	**4.500.000,00**	**-**	**-**	**4.500.000,00**	**4.161.415,36**	**338.584,64**
19.201	**JUNTA COMERCIAL DE SERGIPE**	**4.500.000,00**	**-**	**-**	**4.500.000,00**	**4.161.415,36**	**338.584,64**
23.122.0021.2167	IMPLANTAÇÃO DA REDESIM NO ESTADO DE SERGIPE	707.000,00	-	-	707.000,00	670.651,25	36.348,75
3390	APLICAÇÕES DIRETAS	702.000,00	-	-	702.000,00	667.862,05	34.137,95
4490	APLICAÇÕES DIRETAS	5.000,00	-	-	5.000,00	2.789,20	2.210,80
23.122.0039.1152	MANUTENÇÃO DAS ATIVIDADES ADMINISTRATIVAS E	1.124.000,00	-	-	1.124.000,00	1.037.139,85	86.860,15
3390	APLICAÇÕES DIRETAS	1.119.000,00	-	-	1.119.000,00	1.034.337,85	84.662,15
4490	APLICAÇÕES DIRETAS	5.000,00	-	-	5.000,00	2.802,00	2.198,00
23.122.0039.1153	PAGAMENTO DE PESSOAL ATIVO	1.904.000,00	-	-	1.904.000,00	1.736.785,24	167.214,76
3190	APLICAÇÕES DIRETAS	1.001.700,00	-	-	1.001.700,00	970.615,61	31.084,39
3191	APLICAÇÃO DIRETA DECORRENTE DE OPERAÇÕES ENTRE	98.300,00	-	-	98.300,00	82.076,93	16.223,07
3390	APLICAÇÕES DIRETAS	804.000,00	-	-	804.000,00	684.092,70	119.907,30
23.122.0039.2377	MODERNIZAÇÃO DA INFRAESTRUTURA DA JUCESE	10.000,00	-	-	10.000,00	2.134,99	7.865,01
3390	APLICAÇÕES DIRETAS	5.000,00	-	-	5.000,00	-	5.000,00
4490	APLICAÇÕES DIRETAS	5.000,00	-	-	5.000,00	2.134,99	2.865,01
23.126.0039.2250	GESTÃO DA TECNOLOGICA DE INFORMAÇÃO DA JUCESE	605.000,00	-	-	605.000,00	570.036,83	34.963,17
3390	APLICAÇÕES DIRETAS	600.000,00	-	-	600.000,00	570.036,83	29.963,17
4490	APLICAÇÕES DIRETAS	5.000,00	-	-	5.000,00	-	5.000,00

GOVERNO DO ESTADO DE SERGIPE
SECRETARIA DA FAZENDA
SUPERINTENDÊNCIA DE FINANÇAS PÚBLICAS

DEMONSTRAÇÃO COMPARATIVA DA DESPESA AUTORIZADA COM A REALIZADA
(Anexo 11 da Lei 4.320/64)

Contas Anuais 2018
QUADRO 10
R$1,00

CÓDIGO	ESPECIFICAÇÃO	ORÇAMENTO + SUPLEMENTAÇÃO	ESPECIAL + EXTRAORDINÁRIO	MOVIMENTAÇÃO	AUTORIZADO	REALIZADO	DIFERENÇA
23.691.0039.2277	PROPAGANDA INSTITUCIONAL	150.000,00	-	-	150.000,00	144.667,20	5.332,80
3390	APLICAÇÕES DIRETAS	150.000,00	-	-	150.000,00	144.667,20	5.332,80
19.202	**INSTITUTO TECNOLÓGICO E DE PESQUISAS DO ESTADO DE**	**14.145.000,00**	**-**	**534.673,06**	**14.679.673,06**	**13.485.083,00**	**1.194.590,06**
19.202	**INSTITUTO TECNOLÓGICO E DE PESQUISAS DO ESTADO DE**	**14.145.000,00**	**-**	**-**	**14.145.000,00**	**13.102.702,47**	**1.042.297,53**
19.122.0039.0529	MANUTENÇÃO DAS ATIVIDADES ADMINISTRATIVAS E	977.000,00	-	-	977.000,00	914.889,61	62.110,39
3390	APLICAÇÕES DIRETAS	957.000,00	-	-	957.000,00	905.306,11	51.693,89
4490	APLICAÇÕES DIRETAS	20.000,00	-	-	20.000,00	9.583,50	10.416,50
19.122.0039.0535	GESTÃO DAS ATIVIDADES DELEGADAS (CONVÊNIO	5.860.000,00	-	-	5.860.000,00	5.252.141,54	607.858,46
3190	APLICAÇÕES DIRETAS	2.370.000,00	-	-	2.370.000,00	2.352.876,67	17.123,33
3390	APLICAÇÕES DIRETAS	2.390.000,00	-	-	2.390.000,00	2.221.219,70	168.780,30
4490	APLICAÇÕES DIRETAS	1.100.000,00	-	-	1.100.000,00	678.045,17	421.954,83
19.122.0039.0931	PAGAMENTO DE PESSOAL ATIVO	7.108.000,00	-	-	7.108.000,00	6.935.671,32	172.328,68
3190	APLICAÇÕES DIRETAS	6.170.000,00	-	(260.000,00)	5.910.000,00	5.909.999,00	1,00
3191	APLICAÇÃO DIRETA DECORRENTE DE OPERAÇÕES ENTRE	830.000,00	-	260.000,00	1.090.000,00	947.810,22	142.189,78
3390	APLICAÇÕES DIRETAS	108.000,00	-	-	108.000,00	77.862,10	30.137,90
28.846.0054.2255	PAGAMENTO DE SENTENÇA JUDICIAL	200.000,00	-	-	200.000,00	-	200.000,00
3390	APLICAÇÕES DIRETAS	200.000,00	-	-	200.000,00	-	200.000,00
32.402	**FUNDO ESTADUAL DE RECURSOS HÍDRICOS**	**-**	**-**	**534.673,06**	**534.673,06**	**382.380,53**	**152.292,53**
18.544.0024.0357	MANUTENÇÃO DA REDE DE QUALIDADE DE ÁGUA	-	-	534.673,06	534.673,06	382.380,53	152.292,53
3390	APLICAÇÕES DIRETAS	-	-	400.000,00	400.000,00	316.703,53	83.296,47
4490	APLICAÇÕES DIRETAS	-	-	134.673,06	134.673,06	65.677,00	68.996,06
19.203	**FUNDAÇÃO DE APOIO A PESQUISA E A INOVAÇÃO**	**3.985.300,00**	**-**	**6.436.985,22**	**10.422.285,22**	**8.399.055,56**	**2.023.229,66**
18.101	**SECRETARIA DE ESTADO DA EDUCAÇÃO**	**-**	**-**	**801.000,00**	**801.000,00**	**503.200,00**	**297.800,00**
12.361.0007.2364	REALIZAÇÃO DE PROJETOS PEDAGÓGICOS NAS UNIDADES DE	-	-	801.000,00	801.000,00	503.200,00	297.800,00
3390	APLICAÇÕES DIRETAS	-	-	801.000,00	801.000,00	503.200,00	297.800,00
19.203	**FUNDAÇÃO DE APOIO A PESQUISA E A INOVAÇÃO**	**3.985.300,00**	**-**	**-**	**3.985.300,00**	**2.465.614,20**	**1.519.685,80**
19.122.0039.0516	MANUTENÇÃO DOS SERVIÇOS ADMINISTRATIVO E FINANCEIRO	347.600,00	-	-	347.600,00	336.798,51	10.801,49
3390	APLICAÇÕES DIRETAS	347.600,00	-	-	347.600,00	336.798,51	10.801,49
19.122.0039.0634	PAGAMENTO DE PESSOAL ATIVO	962.400,00	-	-	962.400,00	870.470,52	91.929,48
3190	APLICAÇÕES DIRETAS	860.000,00	-	-	860.000,00	793.862,57	66.137,43
3191	APLICAÇÃO DIRETA DECORRENTE DE OPERAÇÕES ENTRE	2.400,00	-	-	2.400,00	1.892,58	507,42

GOVERNO DO ESTADO DE SERGIPE
SECRETARIA DA FAZENDA
SUPERINTENDÊNCIA DE FINANÇAS PÚBLICAS

DEMONSTRAÇÃO COMPARATIVA DA DESPESA AUTORIZADA COM A REALIZADA
(Anexo 11 da Lei 4.320/64)

Contas Anuais 2018
QUADRO 10
R$1,00

CÓDIGO	ESPECIFICAÇÃO	ORÇAMENTO + SUPLEMENTAÇÃO	ESPECIAL + EXTRAORDINÁRIO	MOVIMENTAÇÃO	AUTORIZADO	REALIZADO	DIFERENÇA
3390	APLICAÇÕES DIRETAS	100.000,00	-	-	100.000,00	74.715,37	25.284,63
19.122.0039.1562	GESTÃO DA TECNOLOGIA DA INFORMAÇÃO	10.000,00	-	-	10.000,00	8.997,00	1.003,00
4490	APLICAÇÕES DIRETAS	10.000,00	-	-	10.000,00	8.997,00	1.003,00
19.571.0021.0525	CONCESSÃO DE BOLSAS DE INICIAÇÃO CIENTÍFICA E APOIO	40.000,00	-	-	40.000,00	30.000,00	10.000,00
3390	APLICAÇÕES DIRETAS	40.000,00	-	-	40.000,00	30.000,00	10.000,00
19.571.0021.0528	CONCESSÃO DE BOLSAS DE INICIAÇÃO TECNOLÓGICA E	140.000,00	-	-	140.000,00	50.480,00	89.520,00
3390	APLICAÇÕES DIRETAS	140.000,00	-	-	140.000,00	50.480,00	89.520,00
19.571.0021.0533	AUXÍLIO PARA REALIZAÇÃO DE PESQUISA E TAXA DE BANCADA	1.250.000,00	-	-	1.250.000,00	921.973,16	328.026,84
3390	APLICAÇÕES DIRETAS	830.000,00	-	-	830.000,00	732.360,29	97.639,71
4490	APLICAÇÕES DIRETAS	420.000,00	-	-	420.000,00	189.612,87	230.387,13
19.572.0021.0519	APOIO AO SISTEMA ESTADUAL DE INOVAÇÃO - SEI	700.000,00	-	-	700.000,00	221.662,60	478.337,40
3390	APLICAÇÕES DIRETAS	300.000,00	-	-	300.000,00	107.800,33	192.199,67
4490	APLICAÇÕES DIRETAS	400.000,00	-	-	400.000,00	113.862,27	286.137,73
19.572.0021.0522	AUXÍLIO PARA AÇÕES DE INOVAÇÃO E SUBVENÇÃO	50.000,00	-	-	50.000,00	-	50.000,00
3390	APLICAÇÕES DIRETAS	50.000,00	-	-	50.000,00	-	50.000,00
19.572.0021.0524	AUXÍLIO PARA AÇÕES DE APOIO A POLÍTICAS PÚBLICAS	485.300,00	-	-	485.300,00	25.232,41	460.067,59
3390	APLICAÇÕES DIRETAS	485.300,00	-	-	485.300,00	25.232,41	460.067,59
19.402	**FUNDO ESTADUAL PARA O DESENVOLVIMENTO CIENTÍFICO E**	**-**	**-**	**5.635.985,22**	**5.635.985,22**	**5.430.241,36**	**205.743,86**
19.571.0021.0753	CONCESSÃO DE AUXILIO PESQUISA	-	-	100.000,00	100.000,00	-	100.000,00
3390	APLICAÇÕES DIRETAS	-	-	100.000,00	100.000,00	-	100.000,00
19.571.0021.0764	APOIO A DIVULGAÇÃO CIENTÍFICA	-	-	584.207,20	584.207,20	533.163,59	51.043,61
3390	APLICAÇÕES DIRETAS	-	-	584.207,20	584.207,20	533.163,59	51.043,61
19.571.0021.1660	CONCESSÃO DE BOLSAS DE INICIAÇÃO CIENTÍFICA E APOIO	-	-	683.600,01	683.600,01	680.000,00	3.600,01
3390	APLICAÇÕES DIRETAS	-	-	683.600,01	683.600,01	680.000,00	3.600,01
19.571.0021.1661	CONCESSÃO DE BOLSAS DE PÓS-GRADUAÇÃO.	-	-	3.522.900,01	3.522.900,01	3.512.700,00	10.200,01
3390	APLICAÇÕES DIRETAS	-	-	3.522.900,01	3.522.900,01	3.512.700,00	10.200,01
19.571.0021.1662	CONCESSÃO DE BOLSAS DE INICIAÇÃO TECNOLÓGICA.	-	-	186.000,00	186.000,00	185.500,00	500,00
3390	APLICAÇÕES DIRETAS	-	-	186.000,00	186.000,00	185.500,00	500,00
19.571.0021.1663	CONCESSÃO DE BOLSAS ESPECIAIS E DE ATRAÇÃO E/OU	-	-	338.400,00	338.400,00	338.000,00	400,00
3390	APLICAÇÕES DIRETAS	-	-	338.400,00	338.400,00	338.000,00	400,00
19.571.0021.1664	AUXILIO PARA REALIZAÇÃO DE PESQUISAS E	-	-	208.478,00	208.478,00	168.477,77	40.000,23

GOVERNO DO ESTADO DE SERGIPE
SECRETARIA DA FAZENDA
SUPERINTENDÊNCIA DE FINANÇAS PÚBLICAS

DEMONSTRAÇÃO COMPARATIVA DA DESPESA AUTORIZADA COM A REALIZADA
(Anexo 11 da Lei 4.320/64)

Contas Anuais 2018
QUADRO 10
R$1,00

CÓDIGO	ESPECIFICAÇÃO	ORÇAMENTO + SUPLEMENTAÇÃO	ESPECIAL + EXTRAORDINÁRIO	MOVIMENTAÇÃO	AUTORIZADO	REALIZADO	DIFERENÇA
3390	APLICAÇÕES DIRETAS	-	-	208.478,00	208.478,00	168.477,77	40.000,23
19.571.0021.1665	AUXÍLIO PARA REALIZAÇÃO DE PESQUISAS CIENTÍFICAS E	-	-	12.400,00	12.400,00	12.400,00	-
3390	APLICAÇÕES DIRETAS	-	-	12.400,00	12.400,00	12.400,00	-
19.301	**COMPANHIA DE DESENVOLVIMENTO ECONÔMICO DE SERGIPE**	**44.300.000,00**	**-**	**-**	**44.300.000,00**	**33.156.985,72**	**11.143.014,28**
19.301	**COMPANHIA DE DESENVOLVIMENTO ECONÔMICO DE SERGIPE**	**44.300.000,00**	**-**	**-**	**44.300.000,00**	**33.156.985,72**	**11.143.014,28**
22.122.0039.0627	PAGAMENTO DE PESSOAL ATIVO	20.810.000,00	-	-	20.810.000,00	20.320.788,54	489.211,46
3190	APLICAÇÕES DIRETAS	18.690.000,00	-	-	18.690.000,00	18.231.921,33	458.078,67
3191	APLICAÇÃO DIRETA DECORRENTE DE OPERAÇÕES ENTRE	350.000,00	-	-	350.000,00	345.484,30	4.515,70
3390	APLICAÇÕES DIRETAS	1.770.000,00	-	-	1.770.000,00	1.743.382,91	26.617,09
22.122.0039.0635	MANUTENÇÃO GERAL DA CODISE	7.266.000,00	-	-	7.266.000,00	6.942.338,92	323.661,08
3350	TRANSFERÊNCIAS A INSTITUIÇÕES PRIVADAS SEM FINS	182.200,00	-	-	182.200,00	179.324,16	2.875,84
3390	APLICAÇÕES DIRETAS	7.051.000,00	-	(26.000,00)	7.025.000,00	6.707.783,84	317.216,16
3391	APLICAÇÃO DIRETA DECORRENTE DE OPERAÇÕES ENTRE	32.800,00	-	26.000,00	58.800,00	55.230,92	3.569,08
22.122.0039.0728	REESTRUTURAÇÃO DE PRÉDIOS DA CODISE	156.090,00	-	-	156.090,00	105.010,74	51.079,26
4490	APLICAÇÕES DIRETAS	156.090,00	-	-	156.090,00	105.010,74	51.079,26
22.126.0039.0737	GESTÃO DA TECNOLOGIA DA INFORMAÇÃO	910.000,00	-	-	910.000,00	659.823,38	250.176,62
4490	APLICAÇÕES DIRETAS	910.000,00	-	-	910.000,00	659.823,38	250.176,62
22.661.0021.0782	IMPLANTAÇÃO DE GALPÕES INDUSTRIAIS	8.686.798,00	-	-	8.686.798,00	860.982,37	7.825.815,63
4490	APLICAÇÕES DIRETAS	8.686.798,00	-	-	8.686.798,00	860.982,37	7.825.815,63
22.661.0021.0787	IMPLANTAÇÃO DE INFRA-ESTRUTURAS EM ÁREAS INDUSTRIAIS	6.257.112,00	-	-	6.257.112,00	4.178.604,50	2.078.507,50
4490	APLICAÇÕES DIRETAS	6.257.112,00	-	-	6.257.112,00	4.178.604,50	2.078.507,50
28.846.0054.1635	PAGAMENTO DA DIVIDA DE REFINANCIAMENTO	214.000,00	-	-	214.000,00	89.437,27	124.562,73
4690	APLICAÇÕES DIRETAS	214.000,00	-	-	214.000,00	89.437,27	124.562,73
19.302	**EMPRESA SERGIPANA DE TURISMO**	**5.657.000,00**	**-**	**-**	**5.657.000,00**	**4.740.672,14**	**916.327,86**
19.302	**EMPRESA SERGIPANA DE TURISMO**	**5.657.000,00**	**-**	**-**	**5.657.000,00**	**4.740.672,14**	**916.327,86**
23.122.0051.0046	MANUTENÇÃO DA EMSETUR	1.362.000,00	-	-	1.362.000,00	828.016,29	533.983,71
3390	APLICAÇÕES DIRETAS	1.321.520,00	-	-	1.321.520,00	824.847,25	496.672,75
3391	APLICAÇÃO DIRETA DECORRENTE DE OPERAÇÕES ENTRE	40.480,00	-	-	40.480,00	3.169,04	37.310,96
23.122.0051.0047	PAGAMENTO DE PESSOAL DA EMSETUR	3.895.000,00	-	-	3.895.000,00	3.624.378,02	270.621,98
3190	APLICAÇÕES DIRETAS	3.616.000,00	-	(16.500,00)	3.599.500,00	3.440.205,87	159.294,13
3191	APLICAÇÃO DIRETA DECORRENTE DE OPERAÇÕES ENTRE	9.000,00	-	16.500,00	25.500,00	20.109,31	5.390,69

GOVERNO DO ESTADO DE SERGIPE
SECRETARIA DA FAZENDA
SUPERINTENDÊNCIA DE FINANÇAS PÚBLICAS

DEMONSTRAÇÃO COMPARATIVA DA DESPESA AUTORIZADA COM A REALIZADA
(Anexo 11 da Lei 4.320/64)

Contas Anuais 2018
QUADRO 10
R$1,00

CÓDIGO	ESPECIFICAÇÃO	ORÇAMENTO + SUPLEMENTAÇÃO	ESPECIAL + EXTRAORDINÁRIO	MOVIMENTAÇÃO	AUTORIZADO	REALIZADO	DIFERENÇA
3390	APLICAÇÕES DIRETAS	270.000,00	-	-	270.000,00	164.062,84	105.937,16
28.843.0054.0537	PAGAMENTO DE PRINCIPAL E ENCARGOS DA DÍVIDA DA	150.000,00	-	-	150.000,00	138.277,83	11.722,17
4690	APLICAÇÕES DIRETAS	150.000,00	-	-	150.000,00	138.277,83	11.722,17
28.846.0054.0536	SENTENÇAS JUDICIAIS	250.000,00	-	-	250.000,00	150.000,00	100.000,00
3190	APLICAÇÕES DIRETAS	150.000,00	-	-	150.000,00	150.000,00	-
3390	APLICAÇÕES DIRETAS	100.000,00	-	-	100.000,00	-	100.000,00
19.401	**FUNDO DE APOIO A INDUSTRIALIZAÇÃO**	**100.000,00**	**-**	**-**	**100.000,00**	**-**	**100.000,00**
19.401	**FUNDO DE APOIO A INDUSTRIALIZAÇÃO**	**100.000,00**	**-**	**-**	**100.000,00**	**-**	**100.000,00**
22.661.0021.0879	AMPLIAÇÃO DE INFRAESTRUTURA DE DISTRITOS INDUSTRIAIS	100.000,00	-	-	100.000,00	-	100.000,00
4490	APLICAÇÕES DIRETAS	100.000,00	-	-	100.000,00	-	100.000,00
19.402	**FUNDO ESTADUAL PARA O DESENVOLVIMENTO CIENTÍFICO E**	**13.298.870,00**	**-**	**(5.635.985,22)**	**7.662.884,78**	**1.959.221,92**	**5.703.662,86**
19.402	**FUNDO ESTADUAL PARA O DESENVOLVIMENTO CIENTÍFICO E**	**13.298.870,00**	**-**	**(5.635.985,22)**	**7.662.884,78**	**1.959.221,92**	**5.703.662,86**
19.571.0021.0753	CONCESSÃO DE AUXILIO PESQUISA	202.470,00	-	(100.000,00)	102.470,00	-	102.470,00
3390	APLICAÇÕES DIRETAS	202.470,00	-	(100.000,00)	102.470,00	-	102.470,00
19.571.0021.0764	APOIO A DIVULGAÇÃO CIENTÍFICA	647.000,00	-	(584.207,20)	62.792,80	-	62.792,80
3390	APLICAÇÕES DIRETAS	647.000,00	-	(584.207,20)	62.792,80	-	62.792,80
19.571.0021.0825	AQUISIÇÃO DE EQUIPAMENTOS DE PESQUISAS	440.000,00	-	-	440.000,00	-	440.000,00
4490	APLICAÇÕES DIRETAS	440.000,00	-	-	440.000,00	-	440.000,00
19.571.0021.0850	IMPLANTAÇÃO DE REDE DE EXTENSÃO TECNOLÓGICA DE	260.000,00	-	-	260.000,00	100.100,00	159.900,00
3350	TRANSFERÊNCIAS A INSTITUIÇÕES PRIVADAS SEM FINS	260.000,00	-	-	260.000,00	100.100,00	159.900,00
19.571.0021.1570	APOIO A REALIZAÇÃO DE EVENTOS CIENTÍFICOS	100.000,00	-	-	100.000,00	-	100.000,00
3390	APLICAÇÕES DIRETAS	100.000,00	-	-	100.000,00	-	100.000,00
19.571.0021.1660	CONCESSÃO DE BOLSAS DE INICIAÇÃO CIENTÍFICA E APOIO	754.800,00	-	(683.600,01)	71.199,99	-	71.199,99
3390	APLICAÇÕES DIRETAS	754.800,00	-	(683.600,01)	71.199,99	-	71.199,99
19.571.0021.1661	CONCESSÃO DE BOLSAS DE PÓS-GRADUAÇÃO.	3.807.200,00	-	(3.522.900,01)	284.299,99	-	284.299,99
3390	APLICAÇÕES DIRETAS	3.807.200,00	-	(3.522.900,01)	284.299,99	-	284.299,99
19.571.0021.1662	CONCESSÃO DE BOLSAS DE INICIAÇÃO TECNOLÓGICA.	278.700,00	-	(186.000,00)	92.700,00	-	92.700,00
3390	APLICAÇÕES DIRETAS	278.700,00	-	(186.000,00)	92.700,00	-	92.700,00
19.571.0021.1663	CONCESSÃO DE BOLSAS ESPECIAIS E DE ATRAÇÃO E/OU	373.400,00	-	(338.400,00)	35.000,00	-	35.000,00
3390	APLICAÇÕES DIRETAS	373.400,00	-	(338.400,00)	35.000,00	-	35.000,00
19.571.0021.1664	AUXILIO PARA REALIZAÇÃO DE PESQUISAS E	743.200,00	-	(208.478,00)	534.722,00	-	534.722,00

GOVERNO DO ESTADO DE SERGIPE
SECRETARIA DA FAZENDA
SUPERINTENDÊNCIA DE FINANÇAS PÚBLICAS

DEMONSTRAÇÃO COMPARATIVA DA DESPESA AUTORIZADA COM A REALIZADA
(Anexo 11 da Lei 4.320/64)

Contas Anuais 2018
QUADRO 10
R$1,00

CÓDIGO	ESPECIFICAÇÃO	ORÇAMENTO + SUPLEMENTAÇÃO	ESPECIAL + EXTRAORDINÁRIO	MOVIMENTAÇÃO	AUTORIZADO	REALIZADO	DIFERENÇA
3390	APLICAÇÕES DIRETAS	743.200,00	-	(208.478,00)	534.722,00	-	534.722,00
19.571.0021.1665	AUXÍLIO PARA REALIZAÇÃO DE PESQUISAS CIENTÍFICAS E	52.100,00	-	(12.400,00)	39.700,00	-	39.700,00
3390	APLICAÇÕES DIRETAS	52.100,00	-	(12.400,00)	39.700,00	-	39.700,00
19.573.0021.0827	APOIO AO SERGIPE PARQUE TECNOLÓGICO	5.250.000,00	-	-	5.250.000,00	1.563.311,92	3.686.688,08
3350	TRANSFERÊNCIAS A INSTITUIÇÕES PRIVADAS SEM FINS	5.250.000,00	-	-	5.250.000,00	1.563.311,92	3.686.688,08
19.573.0021.0983	DISSEMINAÇÃO DE TECNOLOGIAS DESENVOLVIDAS PARA A	390.000,00	-	-	390.000,00	295.810,00	94.190,00
3350	TRANSFERÊNCIAS A INSTITUIÇÕES PRIVADAS SEM FINS	390.000,00	-	-	390.000,00	295.810,00	94.190,00
20.401	**FUNDO ESTADUAL DE SAÚDE**	**1.193.883.000,00**	**-**	**-**	**1.193.883.000,00**	**1.159.398.663,66**	**34.484.336,34**
20.401	**FUNDO ESTADUAL DE SAÚDE**	**1.193.883.000,00**	**-**	**-**	**1.193.883.000,00**	**1.159.398.663,66**	**34.484.336,34**
10.122.0006.1207	MANUTENÇÃO DO CONSELHO ESTADUAL DE SAÚDE	134.250,00	-	-	134.250,00	128.100,00	6.150,00
3390	APLICAÇÕES DIRETAS	134.250,00	-	-	134.250,00	128.100,00	6.150,00
10.122.0006.1316	FORTALECIMENTO DA POLITICA DA GESTÃO ESTRATÉGICA E	3.000,00	-	-	3.000,00	-	3.000,00
3390	APLICAÇÕES DIRETAS	3.000,00	-	-	3.000,00	-	3.000,00
10.122.0006.1517	AQUISIÇÃO DE EQUIPAMENTOS PARA SES E SUAS UNIDADES	9.686.965,00	-	-	9.686.965,00	6.842.711,41	2.844.253,59
4490	APLICAÇÕES DIRETAS	9.686.965,00	-	-	9.686.965,00	6.842.711,41	2.844.253,59
10.122.0006.1764	ESTRUTURAÇÃO DO NÚCLEO ESTRATÉGICO DA SECRETARIA	2.000,00	-	-	2.000,00	-	2.000,00
4490	APLICAÇÕES DIRETAS	2.000,00	-	-	2.000,00	-	2.000,00
10.122.0006.2365	ATENDIMENTO DE DEMANDAS DE JUDICIALIZAÇÃO	9.500.000,00	-	-	9.500.000,00	8.072.503,15	1.427.496,85
3390	APLICAÇÕES DIRETAS	6.500.000,00	-	3.000.000,00	9.500.000,00	8.072.503,15	1.427.496,85
3391	APLICAÇÃO DIRETA DECORRENTE DE OPERAÇÕES ENTRE	3.000.000,00	-	(3.000.000,00)	-	-	-
10.122.0006.2367	APOIO À MANUTENÇÃO DA REDE HOSPITALAR	263.902.238,00	-	-	263.902.238,00	257.177.919,73	6.724.318,27
3390	APLICAÇÕES DIRETAS	263.902.238,00	-	-	263.902.238,00	257.177.919,73	6.724.318,27
10.122.0006.2411	DESENVOLVIMENTO DE AÇÕES EM EDUCAÇÃO E PROMOÇÃO	1.000,00	-	-	1.000,00	-	1.000,00
3390	APLICAÇÕES DIRETAS	1.000,00	-	-	1.000,00	-	1.000,00
10.122.0040.1338	PAGAMENTO DA FOLHA DE PESSOAL ATIVO	70.526.241,00	-	-	70.526.241,00	68.932.346,94	1.593.894,06
3190	APLICAÇÕES DIRETAS	65.728.736,00	-	(2.800.000,00)	62.928.736,00	62.508.558,00	420.178,00
3191	APLICAÇÃO DIRETA DECORRENTE DE OPERAÇÕES ENTRE	4.097.505,00	-	2.800.000,00	6.897.505,00	6.008.151,19	889.353,81
3390	APLICAÇÕES DIRETAS	700.000,00	-	-	700.000,00	415.637,75	284.362,25
10.122.0040.1411	MANUTENÇÃO GERAL DA SES E UNIDADES SUBORDINADAS	34.145.873,00	-	-	34.145.873,00	30.315.184,39	3.830.688,61
3390	APLICAÇÕES DIRETAS	33.988.573,00	-	-	33.988.573,00	30.293.734,42	3.694.838,58
3391	APLICAÇÃO DIRETA DECORRENTE DE OPERAÇÕES ENTRE	157.300,00	-	-	157.300,00	21.449,97	135.850,03

GOVERNO DO ESTADO DE SERGIPE
SECRETARIA DA FAZENDA
SUPERINTENDÊNCIA DE FINANÇAS PÚBLICAS

DEMONSTRAÇÃO COMPARATIVA DA DESPESA AUTORIZADA COM A REALIZADA
(Anexo 11 da Lei 4.320/64)

Contas Anuais 2018
QUADRO 10
R$1,00

CÓDIGO	ESPECIFICAÇÃO	ORÇAMENTO + SUPLEMENTAÇÃO	ESPECIAL + EXTRAORDINÁRIO	MOVIMENTAÇÃO	AUTORIZADO	REALIZADO	DIFERENÇA
10.126.0040.1505	GESTÃO DA TECNOLOGIA DA INFORMAÇÃO	405.436,00	-	-	405.436,00	352.376,80	53.059,20
3390	APLICAÇÕES DIRETAS	271.436,00	-	-	271.436,00	229.777,80	41.658,20
4490	APLICAÇÕES DIRETAS	134.000,00	-	-	134.000,00	122.599,00	11.401,00
10.128.0006.1314	DESENVOLVIMENTO DA POLITICA ESTADUAL DE EDUCAÇÃO EM	2.000,00	-	-	2.000,00	-	2.000,00
3390	APLICAÇÕES DIRETAS	2.000,00	-	-	2.000,00	-	2.000,00
10.301.0006.1269	CONSTRUÇÃO DE CLÍNICAS DE SAÚDE DA FAMÍLIA	1.000,00	-	-	1.000,00	-	1.000,00
4440	TRANSFERÊNCIAS A MUNICÍPIOS	1.000,00	-	-	1.000,00	-	1.000,00
10.301.0006.1275	FORTALECIMENTO DA POLÍTICA ESTADUAL DE ATENÇÃO	4.000,00	-	-	4.000,00	-	4.000,00
3390	APLICAÇÕES DIRETAS	2.000,00	-	-	2.000,00	-	2.000,00
4490	APLICAÇÕES DIRETAS	2.000,00	-	-	2.000,00	-	2.000,00
10.301.0006.1841	INCENTIVO À POLÍTICA ESTADUAL DE SAÚDE NO SISTEMA	156.000,00	-	-	156.000,00	151.451,10	4.548,90
3390	APLICAÇÕES DIRETAS	156.000,00	-	-	156.000,00	151.451,10	4.548,90
10.302.0006.1284	CONSTRUÇÃO DO HOSPITAL DO CÂNCER DE SERGIPE - HOSE	128.396,00	-	-	128.396,00	-	128.396,00
4490	APLICAÇÕES DIRETAS	128.396,00	-	-	128.396,00	-	128.396,00
10.302.0006.1287	AQUISIÇÃO DE EQUIPAMENTOS/MATERIAIS PERMANENTES	5.623.718,00	-	-	5.623.718,00	4.123.260,40	1.500.457,60
4490	APLICAÇÕES DIRETAS	5.623.718,00	-	-	5.623.718,00	4.123.260,40	1.500.457,60
10.302.0006.1288	ADEQUAÇÃO FÍSICA DOS HOSPITAIS LOCAIS, REGIONAIS, HUSE	1.340.000,00	-	-	1.340.000,00	1.218.183,25	121.816,75
3390	APLICAÇÕES DIRETAS	339.000,00	-	-	339.000,00	218.667,32	120.332,68
4490	APLICAÇÕES DIRETAS	1.001.000,00	-	-	1.001.000,00	999.515,93	1.484,07
10.302.0006.1335	CONSTRUÇÃO DO CENTRO DE APOIO INTEGRAL À CRIANÇA E	9.406.732,00	-	-	9.406.732,00	8.949.517,11	457.214,89
4490	APLICAÇÕES DIRETAS	9.406.732,00	-	-	9.406.732,00	8.949.517,11	457.214,89
10.302.0006.1346	CONSTRUÇÃO DO CENTRO DE PARTO NORMAL NA	2.000,00	-	-	2.000,00	-	2.000,00
4490	APLICAÇÕES DIRETAS	2.000,00	-	-	2.000,00	-	2.000,00
10.302.0006.1348	REFORMA DA UNIDADE DE ATENÇÃO ESPECIALIZADA EM SAÚDE	1.000,00	-	-	1.000,00	-	1.000,00
3390	APLICAÇÕES DIRETAS	1.000,00	-	-	1.000,00	-	1.000,00
10.302.0006.1352	IMPLANTAÇÃO DE AÇÕES E SERVIÇOS EM REDE DE ATENÇÃO À	6.000,00	-	-	6.000,00	-	6.000,00
3390	APLICAÇÕES DIRETAS	5.000,00	-	-	5.000,00	-	5.000,00
4490	APLICAÇÕES DIRETAS	1.000,00	-	-	1.000,00	-	1.000,00
10.302.0006.1354	ACESSO AO TRATAMENTO FORA DO DOMICILIO	6.943.682,00	-	-	6.943.682,00	6.610.575,43	333.106,57
3390	APLICAÇÕES DIRETAS	6.943.682,00	-	-	6.943.682,00	6.610.575,43	333.106,57
10.302.0006.1357	MANUTENÇÃO DOS SERVIÇOS DA REDE HOSPITALAR ATRAVÉS	520.756.321,00	-	-	520.756.321,00	515.037.619,28	5.718.701,72

GOVERNO DO ESTADO DE SERGIPE
SECRETARIA DA FAZENDA
SUPERINTENDÊNCIA DE FINANÇAS PÚBLICAS

DEMONSTRAÇÃO COMPARATIVA DA DESPESA AUTORIZADA COM A REALIZADA
(Anexo 11 da Lei 4.320/64)

Contas Anuais 2018
QUADRO 10
R$1,00

CÓDIGO	ESPECIFICAÇÃO	ORÇAMENTO + SUPLEMENTAÇÃO	ESPECIAL + EXTRAORDINÁRIO	MOVIMENTAÇÃO	AUTORIZADO	REALIZADO	DIFERENÇA
3390	APLICAÇÕES DIRETAS	520.756.321,00	-	-	520.756.321,00	515.037.619,28	5.718.701,72
10.302.0006.1360	MANUTENÇÃO DE SERVIÇOS DE COLETA E ANÁLISES	48.580.000,00	-	-	48.580.000,00	48.393.724,29	186.275,71
3390	APLICAÇÕES DIRETAS	48.580.000,00	-	-	48.580.000,00	48.393.724,29	186.275,71
10.302.0006.1363	CONTRATAÇÃO DE SERVIÇOS AMBULATORIAIS E	109.260.514,00	-	-	109.260.514,00	107.297.610,65	1.962.903,35
3390	APLICAÇÕES DIRETAS	109.260.514,00	-	-	109.260.514,00	107.297.610,65	1.962.903,35
10.302.0006.1366	ESTRUTURAÇÃO EM UNIDADES DO HEMOSE	8,00	-	-	8,00	-	8,00
4490	APLICAÇÕES DIRETAS	8,00	-	-	8,00	-	8,00
10.302.0006.1370	AQUISIÇÃO DE EQUIPAMENTOS/MATERIAL PERMANENTE PARA	100.033,00	-	-	100.033,00	37.589,00	62.444,00
4490	APLICAÇÕES DIRETAS	100.033,00	-	-	100.033,00	37.589,00	62.444,00
10.302.0006.1518	APOIO FINANCEIRO A ÓRGÃOS PUBLICOS E ENTIDADES	39.391.656,00	-	-	39.391.656,00	36.363.906,51	3.027.749,49
3340	TRANSFERÊNCIAS A MUNICÍPIOS	25.891.656,00	-	1.000.000,00	26.891.656,00	26.060.348,71	831.307,29
3350	TRANSFERÊNCIAS A INSTITUIÇÕES PRIVADAS SEM FINS	13.500.000,00	-	(1.000.000,00)	12.500.000,00	10.303.557,80	2.196.442,20
10.302.0006.1765	FORTALECIMENTO DA CENTRAL DE REGULAÇÃO DO ESTADO	96.820,00	-	-	96.820,00	95.820,00	1.000,00
3390	APLICAÇÕES DIRETAS	96.820,00	-	-	96.820,00	95.820,00	1.000,00
10.302.0006.1775	ESTRUTURAÇÃO DE CENTROS DE ESPECIALIDADES MÉDICAS	1.000,00	-	-	1.000,00	-	1.000,00
3390	APLICAÇÕES DIRETAS	1.000,00	-	-	1.000,00	-	1.000,00
10.302.0006.2360	FORTALECIMENTO DA REDE DE ATENÇÃO À SAÚDE - RAS	1.000,00	-	-	1.000,00	-	1.000,00
3390	APLICAÇÕES DIRETAS	1.000,00	-	-	1.000,00	-	1.000,00
10.302.0006.2397	MANUTENÇÃO TÉCNICA E OPERACIONAL DO CENTRO DE	496.788,00	-	-	496.788,00	121.164,40	375.623,60
3390	APLICAÇÕES DIRETAS	495.750,00	-	-	495.750,00	121.164,40	374.585,60
4490	APLICAÇÕES DIRETAS	1.038,00	-	-	1.038,00	-	1.038,00
10.302.0006.2398	MANUTENÇÃO TÉCNICA E OPERACIONAL DO SERVIÇO DE	2.665.326,00	-	-	2.665.326,00	2.486.364,52	178.961,48
3390	APLICAÇÕES DIRETAS	2.659.000,00	-	-	2.659.000,00	2.483.914,52	175.085,48
4490	APLICAÇÕES DIRETAS	6.326,00	-	-	6.326,00	2.450,00	3.876,00
10.303.0006.1231	MANUTENÇÃO DA DISPENSAÇÃO DE MEDICAMENTOS E	26.830.870,00	-	-	26.830.870,00	24.449.155,75	2.381.714,25
3390	APLICAÇÕES DIRETAS	26.830.870,00	-	-	26.830.870,00	24.449.155,75	2.381.714,25
10.303.0006.1365	CONTRAPARTIDA ESTADUAL DO COMPONENTE BÁSICO DA	2.000.000,00	-	-	2.000.000,00	1.744.674,82	255.325,18
3340	TRANSFERÊNCIAS A MUNICÍPIOS	2.000.000,00	-	-	2.000.000,00	1.744.674,82	255.325,18
10.304.0006.1369	MANUTENÇÃO TÉCNICA E OPERACIONAL DA VIGILÂNCIA	753.209,00	-	-	753.209,00	537.207,37	216.001,63
3390	APLICAÇÕES DIRETAS	753.209,00	-	-	753.209,00	537.207,37	216.001,63
10.305.0006.1358	READEQUAÇÃO DA CENTRAL ESTADUAL DE ARMAZENAGEM E	1.000,00	-	-	1.000,00	-	1.000,00

GOVERNO DO ESTADO DE SERGIPE
SECRETARIA DA FAZENDA
SUPERINTENDÊNCIA DE FINANÇAS PÚBLICAS

DEMONSTRAÇÃO COMPARATIVA DA DESPESA AUTORIZADA COM A REALIZADA
(Anexo 11 da Lei 4.320/64)

Contas Anuais 2018
QUADRO 10
R$1,00

CÓDIGO	ESPECIFICAÇÃO	ORÇAMENTO + SUPLEMENTAÇÃO	ESPECIAL + EXTRAORDINÁRIO	MOVIMENTAÇÃO	AUTORIZADO	REALIZADO	DIFERENÇA
4490	APLICAÇÕES DIRETAS	1.000,00	-	-	1.000,00	-	1.000,00
10.305.0006.1359	REESTRUTURAÇÃO DA VIGILÂNCIA EM SAÚDE -	53.119,00	-	-	53.119,00	44.210,99	8.908,01
3390	APLICAÇÕES DIRETAS	27.489,00	-	-	27.489,00	19.580,99	7.908,01
4490	APLICAÇÕES DIRETAS	25.630,00	-	-	25.630,00	24.630,00	1.000,00
10.305.0006.1361	MANUTENÇÃO DOS SERVIÇOS DE EDUCAÇÃO PERMANENTE,	22.231.324,00	-	-	22.231.324,00	21.533.686,52	697.637,48
3390	APLICAÇÕES DIRETAS	22.231.324,00	-	-	22.231.324,00	21.533.686,52	697.637,48
10.305.0006.1377	MANUTENÇÃO TÉCNICA E OPERACIONAL DA REDE ESTADUAL	1.879.000,00	-	-	1.879.000,00	1.749.540,97	129.459,03
3390	APLICAÇÕES DIRETAS	1.869.000,00	-	-	1.869.000,00	1.749.540,97	119.459,03
4490	APLICAÇÕES DIRETAS	10.000,00	-	-	10.000,00	-	10.000,00
10.843.0054.1402	AMORTIZAÇÃO E ENCARGOS DA DIVIDA	5.635.000,00	-	-	5.635.000,00	5.481.638,47	153.361,53
3290	APLICAÇÕES DIRETAS	635.000,00	-	-	635.000,00	605.259,00	29.741,00
4690	APLICAÇÕES DIRETAS	5.000.000,00	-	-	5.000.000,00	4.876.379,47	123.620,53
10.846.0054.1919	RESTITUIÇÕES AO FUNDO NACIONAL DE SAÚDE	1.228.481,00	-	-	1.228.481,00	1.150.620,41	77.860,59
3390	APLICAÇÕES DIRETAS	740.322,00	-	-	740.322,00	663.392,27	76.929,73
4490	APLICAÇÕES DIRETAS	488.159,00	-	-	488.159,00	487.228,14	930,86
21.000	**SECRETARIA DE ESTADO DA JUSTIÇA E DE DEFESA AO**	**174.259.672,97**	**-**	**-**	**174.259.672,97**	**137.980.103,20**	**36.279.569,77**
21.101	**SECRETARIA DE ESTADO DA JUSTIÇA E DE DEFESA DO**	**174.259.672,97**	**-**	**-**	**174.259.672,97**	**137.980.103,20**	**36.279.569,77**
14.122.0041.0108	MANUTENÇÃO DOS SERVIÇOS ADMINISTRATIVOS	3.400.000,00	-	-	3.400.000,00	2.617.040,61	782.959,39
3390	APLICAÇÕES DIRETAS	3.355.000,00	-	-	3.355.000,00	2.609.235,34	745.764,66
3391	APLICAÇÃO DIRETA DECORRENTE DE OPERAÇÕES ENTRE	35.000,00	-	-	35.000,00	2.942,28	32.057,72
4490	APLICAÇÕES DIRETAS	10.000,00	-	-	10.000,00	4.862,99	5.137,01
14.122.0041.0305	PAGAMENTO DE PESSOAL ATIVO DA SEJUC	58.533.307,20	-	-	58.533.307,20	57.442.624,27	1.090.682,93
3190	APLICAÇÕES DIRETAS	47.626.500,00	-	-	47.626.500,00	47.626.500,00	-
3191	APLICAÇÃO DIRETA DECORRENTE DE OPERAÇÕES ENTRE	10.306.807,20	-	-	10.306.807,20	9.422.766,47	884.040,73
3390	APLICAÇÕES DIRETAS	600.000,00	-	-	600.000,00	393.357,80	206.642,20
14.126.0010.1561	GESTÃO DA TECNOLOGIA DA INFORMAÇÃO	100.000,00	-	-	100.000,00	36.800,00	63.200,00
3390	APLICAÇÕES DIRETAS	5.000,00	-	-	5.000,00	-	5.000,00
4490	APLICAÇÕES DIRETAS	95.000,00	-	-	95.000,00	36.800,00	58.200,00
14.128.0010.0106	CAPACITAÇÃO DE SERVIDORES DO SISTEMA PRISIONAL	130.000,00	-	-	130.000,00	-	130.000,00
3390	APLICAÇÕES DIRETAS	130.000,00	-	-	130.000,00	-	130.000,00
14.421.0010.0095	PROFISSIONALIZANDO PRESOS DO SISTEMA PRISIONAL	1.295.000,00	-	-	1.295.000,00	-	1.295.000,00

GOVERNO DO ESTADO DE SERGIPE
SECRETARIA DA FAZENDA
SUPERINTENDÊNCIA DE FINANÇAS PÚBLICAS

DEMONSTRAÇÃO COMPARATIVA DA DESPESA AUTORIZADA COM A REALIZADA
(Anexo 11 da Lei 4.320/64)

Contas Anuais 2018
QUADRO 10
R$1,00

CÓDIGO	ESPECIFICAÇÃO	ORÇAMENTO + SUPLEMENTAÇÃO	ESPECIAL + EXTRAORDINÁRIO	MOVIMENTAÇÃO	AUTORIZADO	REALIZADO	DIFERENÇA
3390	APLICAÇÕES DIRETAS	953.000,00	-	-	953.000,00	-	953.000,00
4490	APLICAÇÕES DIRETAS	342.000,00	-	-	342.000,00	-	342.000,00
14.421.0010.1558	AQUISIÇÃO DE ARMAMENTOS E EQUIPAMENTOS DE	1.266.000,00	-	-	1.266.000,00	1.026.000,00	240.000,00
3390	APLICAÇÕES DIRETAS	20.000,00	-	-	20.000,00	-	20.000,00
4490	APLICAÇÕES DIRETAS	1.246.000,00	-	-	1.246.000,00	1.026.000,00	220.000,00
14.421.0010.2241	IMPLANTAR CENTRAL DE PENAS E MEDIDAS ALTERNATIVAS	1.385.000,00	-	-	1.385.000,00	-	1.385.000,00
3390	APLICAÇÕES DIRETAS	1.140.000,00	-	-	1.140.000,00	-	1.140.000,00
4490	APLICAÇÕES DIRETAS	245.000,00	-	-	245.000,00	-	245.000,00
14.421.0010.2335	IMPLANTAÇÃO DE CENTRAL DE MONITORAÇÃO ELETRÔNICA DE	910.000,00	-	-	910.000,00	-	910.000,00
3390	APLICAÇÕES DIRETAS	910.000,00	-	-	910.000,00	-	910.000,00
14.421.0010.2437	READEQUAÇÃO DE UNIDADES PRISIONAIS	6.364.365,77	-	-	6.364.365,77	20.494,50	6.343.871,27
4490	APLICAÇÕES DIRETAS	6.364.365,77	-	-	6.364.365,77	20.494,50	6.343.871,27
14.421.0041.0110	MANUTENÇÃO DAS UNIDADES PRISIONAIS	100.311.000,00	-	-	100.311.000,00	76.837.143,82	23.473.856,18
3390	APLICAÇÕES DIRETAS	100.271.000,00	-	-	100.271.000,00	76.818.016,82	23.452.983,18
4490	APLICAÇÕES DIRETAS	40.000,00	-	-	40.000,00	19.127,00	20.873,00
14.422.0010.2413	IMPLANTAÇÃO DO PROCON MÓVEL	565.000,00	-	-	565.000,00	-	565.000,00
3390	APLICAÇÕES DIRETAS	200.000,00	-	-	200.000,00	-	200.000,00
4490	APLICAÇÕES DIRETAS	365.000,00	-	-	365.000,00	-	365.000,00
21.401	**FUNDO PENITENCIÁRIO DO ESTADO DE SERGIPE**	**27.928.506,23**	**-**	**-**	**27.928.506,23**	**18.790.935,83**	**9.137.570,40**
21.401	**FUNDO PENITENCIÁRIO DO ESTADO DE SERGIPE**	**27.928.506,23**	**-**	**-**	**27.928.506,23**	**18.790.935,83**	**9.137.570,40**
14.421.0010.2338	RESSOCIALIZAÇÃO DE PRESOS DO SISTEMA PRISIONAL	142.000,00	-	-	142.000,00	114.193,80	27.806,20
3390	APLICAÇÕES DIRETAS	142.000,00	-	-	142.000,00	114.193,80	27.806,20
14.421.0010.2392	CONSTRUÇÃO DE ESTABELECIMENTO PENAL EM AREIA	16.616.506,23	-	-	16.616.506,23	11.932.730,89	4.683.775,34
4490	APLICAÇÕES DIRETAS	16.616.506,23	-	-	16.616.506,23	11.932.730,89	4.683.775,34
14.421.0010.2393	APARELHAMENTO DA SEGURANÇA NOS ESTABELECIMENTOS	7.370.000,00	-	-	7.370.000,00	6.433.373,06	936.626,94
3390	APLICAÇÕES DIRETAS	2.070.000,00	-	-	2.070.000,00	1.295.859,70	774.140,30
4490	APLICAÇÕES DIRETAS	5.300.000,00	-	-	5.300.000,00	5.137.513,36	162.486,64
14.421.0010.2436	READEQUAÇÃO DE ESTABELECIMENTO PENAL	500.000,00	-	-	500.000,00	-	500.000,00
4490	APLICAÇÕES DIRETAS	500.000,00	-	-	500.000,00	-	500.000,00
14.421.0041.0118	MANUTENÇÃO DAS UNIDADES DO SISTEMA PRISIONAL	3.300.000,00	-	-	3.300.000,00	310.638,08	2.989.361,92
3190	APLICAÇÕES DIRETAS	90.000,00	-	-	90.000,00	22.494,24	67.505,76

GOVERNO DO ESTADO DE SERGIPE
SECRETARIA DA FAZENDA
SUPERINTENDÊNCIA DE FINANÇAS PÚBLICAS

DEMONSTRAÇÃO COMPARATIVA DA DESPESA AUTORIZADA COM A REALIZADA
(Anexo 11 da Lei 4.320/64)

Contas Anuais 2018
QUADRO 10
R$1,00

CÓDIGO	ESPECIFICAÇÃO	ORÇAMENTO + SUPLEMENTAÇÃO	ESPECIAL + EXTRAORDINÁRIO	MOVIMENTAÇÃO	AUTORIZADO	REALIZADO	DIFERENÇA
3390	APLICAÇÕES DIRETAS	3.210.000,00	-	-	3.210.000,00	288.143,84	2.921.856,16
21.402	**FUNDO ESTADUAL DE PROTEÇÃO E DEFESA DO CONSUMIDOR**	**200.000,00**	**-**	**-**	**200.000,00**	**102.432,39**	**97.567,61**
21.402	**FUNDO ESTADUAL DE PROTEÇÃO E DEFESA DO CONSUMIDOR**	**200.000,00**	**-**	**-**	**200.000,00**	**102.432,39**	**97.567,61**
14.422.0041.0112	MANUTENÇÃO DO PROCON ESTADUAL	200.000,00	-	-	200.000,00	102.432,39	97.567,61
3190	APLICAÇÕES DIRETAS	25.000,00	-	-	25.000,00	1.645,92	23.354,08
3390	APLICAÇÕES DIRETAS	120.000,00	-	-	120.000,00	96.786,47	23.213,53
4490	APLICAÇÕES DIRETAS	55.000,00	-	-	55.000,00	4.000,00	51.000,00
22.000	**SECRETARIA DE ESTADO DA SEGURANÇA PÚBLICA**	**327.915.000,00**	**-**	**-**	**327.915.000,00**	**318.958.733,28**	**8.956.266,72**
22.101	**SECRETARIA DE ESTADO DA SEGURANÇA PÚBLICA**	**327.915.000,00**	**-**	**-**	**327.915.000,00**	**318.958.733,28**	**8.956.266,72**
06.122.0042.0065	PAGAMENTO DE PESSOAL ATIVO DA SSP	297.835.000,00	-	-	297.835.000,00	297.068.717,97	766.282,03
3190	APLICAÇÕES DIRETAS	241.835.000,00	-	-	241.835.000,00	241.812.468,12	22.531,88
3191	APLICAÇÃO DIRETA DECORRENTE DE OPERAÇÕES ENTRE	55.850.000,00	-	-	55.850.000,00	55.161.479,57	688.520,43
3390	APLICAÇÕES DIRETAS	150.000,00	-	-	150.000,00	94.770,28	55.229,72
06.122.0042.0241	PROMOVER A MANUTENÇÃO GERAL DA SSP	16.370.000,00	-	-	16.370.000,00	15.732.553,61	637.446,39
3390	APLICAÇÕES DIRETAS	16.294.000,00	-	-	16.294.000,00	15.711.052,43	582.947,57
3391	APLICAÇÃO DIRETA DECORRENTE DE OPERAÇÕES ENTRE	56.000,00	-	-	56.000,00	21.501,18	34.498,82
4490	APLICAÇÕES DIRETAS	20.000,00	-	-	20.000,00	-	20.000,00
06.122.0054.2244	ENCARGOS DE NATUREZA ESPECIAL	254.756,00	-	-	254.756,00	254.718,96	37,04
3390	APLICAÇÕES DIRETAS	253.200,00	-	-	253.200,00	253.162,96	37,04
4490	APLICAÇÕES DIRETAS	1.556,00	-	-	1.556,00	1.556,00	-
06.126.0010.1519	REAPARELHAR O PARQUE DE TECNOLOGIA DA INFORMAÇÃO	784.000,00	-	-	784.000,00	489.900,62	294.099,38
4490	APLICAÇÕES DIRETAS	784.000,00	-	-	784.000,00	489.900,62	294.099,38
06.128.0010.0431	VALORIZAR OS PROFISSIONAIS DE SEGURANÇA PÚBLICA	12.150,00	-	-	12.150,00	12.150,00	-
3390	APLICAÇÕES DIRETAS	12.150,00	-	-	12.150,00	12.150,00	-
06.181.0010.0012	REAPARELHAR A POLICIA CIVIL, MILITAR E CORPO DE	2.827.950,00	-	-	2.827.950,00	1.442.355,13	1.385.594,87
3390	APLICAÇÕES DIRETAS	522.350,00	-	-	522.350,00	145.781,58	376.568,42
4490	APLICAÇÕES DIRETAS	2.305.600,00	-	-	2.305.600,00	1.296.573,55	1.009.026,45
06.181.0010.0013	FORTALECER A PERÍCIA CRIMINAL	3.692.187,86	-	-	3.692.187,86	1.825.838,59	1.866.349,27
3390	APLICAÇÕES DIRETAS	82.187,86	-	-	82.187,86	82.187,86	-
4490	APLICAÇÕES DIRETAS	3.610.000,00	-	-	3.610.000,00	1.743.650,73	1.866.349,27
06.181.0010.0014	PREVENIR A VIOLÊNCIA E A CRIMINALIDADE	1.997.732,00	-	-	1.997.732,00	1.144.318,89	853.413,11

GOVERNO DO ESTADO DE SERGIPE
SECRETARIA DA FAZENDA
SUPERINTENDÊNCIA DE FINANÇAS PÚBLICAS

DEMONSTRAÇÃO COMPARATIVA DA DESPESA AUTORIZADA COM A REALIZADA
(Anexo 11 da Lei 4.320/64)

Contas Anuais 2018
QUADRO 10
R$1,00

CÓDIGO	ESPECIFICAÇÃO	ORÇAMENTO + SUPLEMENTAÇÃO	ESPECIAL + EXTRAORDINÁRIO	MOVIMENTAÇÃO	AUTORIZADO	REALIZADO	DIFERENÇA
3390	APLICAÇÕES DIRETAS	188.150,00	-	-	188.150,00	47.269,56	140.880,44
4490	APLICAÇÕES DIRETAS	1.809.582,00	-	-	1.809.582,00	1.097.049,33	712.532,67
06.181.0010.1897	APOIAR A SEGURANÇA E O SIGILO DA DISTRIBUIÇÃO PARA	186.418,00	-	-	186.418,00	184.100,00	2.318,00
3390	APLICAÇÕES DIRETAS	186.418,00	-	-	186.418,00	184.100,00	2.318,00
06.181.0010.1998	FORTALECER O SISTEMA ESTADUAL DE INTELIGÊNCIA EM	3.954.806,14	-	-	3.954.806,14	804.079,51	3.150.726,63
3390	APLICAÇÕES DIRETAS	2.488.806,14	-	-	2.488.806,14	-	2.488.806,14
4490	APLICAÇÕES DIRETAS	1.466.000,00	-	-	1.466.000,00	804.079,51	661.920,49
22.102	**HOSPITAL DA POLÍCIA MILITAR**	**1.932.851,13**	**-**	**-**	**1.932.851,13**	**487.349,67**	**1.445.501,46**
22.102	**HOSPITAL DA POLÍCIA MILITAR**	**1.932.851,13**	**-**	**-**	**1.932.851,13**	**487.349,67**	**1.445.501,46**
06.302.0042.0029	MANUTENÇÃO DO HOSPITAL DA POLÍCIA MILITAR DE SERGIPE	1.932.851,13	-	-	1.932.851,13	487.349,67	1.445.501,46
3350	TRANSFERÊNCIAS A INSTITUIÇÕES PRIVADAS SEM FINS	2.000,00	-	-	2.000,00	-	2.000,00
3390	APLICAÇÕES DIRETAS	1.930.851,13	-	-	1.930.851,13	487.349,67	1.443.501,46
22.201	**DEPARTAMENTO ESTADUAL DE TRÂNSITO DE SERGIPE**	**96.977.229,33**	**-**	**-**	**96.977.229,33**	**91.562.018,42**	**5.415.210,91**
22.201	**DEPARTAMENTO ESTADUAL DE TRÂNSITO DE SERGIPE**	**96.977.229,33**	**-**	**-**	**96.977.229,33**	**91.562.018,42**	**5.415.210,91**
06.122.0010.2228	GESTÃO DE SERVIÇOS EM ATENDIMENTO AO CIDADÃO.	29.256.812,84	-	-	29.256.812,84	27.803.904,25	1.452.908,59
3390	APLICAÇÕES DIRETAS	28.982.107,84	-	-	28.982.107,84	27.629.199,25	1.352.908,59
4490	APLICAÇÕES DIRETAS	274.705,00	-	-	274.705,00	174.705,00	100.000,00
06.122.0010.2245	IMPLANTAÇÃO DE UNIDADES	458.439,52	-	-	458.439,52	445.044,93	13.394,59
3390	APLICAÇÕES DIRETAS	430.044,52	-	-	430.044,52	419.994,93	10.049,59
4490	APLICAÇÕES DIRETAS	28.395,00	-	-	28.395,00	25.050,00	3.345,00
06.122.0042.0342	PAGAMENTO DE PESSOAL ATIVO	17.237.000,00	-	-	17.237.000,00	17.167.755,89	69.244,11
3190	APLICAÇÕES DIRETAS	11.880.000,00	-	-	11.880.000,00	11.876.621,02	3.378,98
3191	APLICAÇÃO DIRETA DECORRENTE DE OPERAÇÕES ENTRE	1.920.000,00	-	-	1.920.000,00	1.860.618,37	59.381,63
3390	APLICAÇÕES DIRETAS	3.437.000,00	-	-	3.437.000,00	3.430.516,50	6.483,50
06.122.0042.0347	MANUTENÇÃO DO DETRAN	28.908.076,97	-	-	28.908.076,97	28.094.501,66	813.575,31
3350	TRANSFERÊNCIAS A INSTITUIÇÕES PRIVADAS SEM FINS	510.000,00	-	-	510.000,00	482.295,32	27.704,68
3390	APLICAÇÕES DIRETAS	28.197.076,97	-	-	28.197.076,97	27.557.668,59	639.408,38
3391	APLICAÇÃO DIRETA DECORRENTE DE OPERAÇÕES ENTRE	1.000,00	-	-	1.000,00	-	1.000,00
4490	APLICAÇÕES DIRETAS	200.000,00	-	-	200.000,00	54.537,75	145.462,25
06.122.0054.2227	PAGAMENTO DE PRECATÓRIO	1.060.000,00	-	-	1.060.000,00	156.794,90	903.205,10
3190	APLICAÇÕES DIRETAS	424.000,00	-	-	424.000,00	1,88	423.998,12

CÓDIGO	ESPECIFICAÇÃO	ORÇAMENTO + SUPLEMENTAÇÃO	ESPECIAL + EXTRAORDINÁRIO	MOVIMENTAÇÃO	AUTORIZADO	REALIZADO	DIFERENÇA
3390	APLICAÇÕES DIRETAS	636.000,00	-	-	636.000,00	156.793,02	479.206,98
06.126.0042.0316	GESTÃO DA TECNOLOGIA DA INFORMAÇÃO	13.447.469,05	-	-	13.447.469,05	12.899.361,34	548.107,71
3390	APLICAÇÕES DIRETAS	13.447.469,05	-	-	13.447.469,05	12.899.361,34	548.107,71
06.128.0010.2229	CAPACITAÇÃO DE RECURSOS HUMANOS	100.000,00	-	-	100.000,00	88.558,00	11.442,00
3390	APLICAÇÕES DIRETAS	100.000,00	-	-	100.000,00	88.558,00	11.442,00
06.131.0010.2239	GESTÃO DAS CAMPANHAS PÚBLICAS DE TRÂNSITO	596.890,95	-	-	596.890,95	207.663,22	389.227,73
3390	APLICAÇÕES DIRETAS	596.890,95	-	-	596.890,95	207.663,22	389.227,73
06.181.0010.2230	GESTÃO DOS GRUPAMENTOS OSTENSIVO DO POLICIAMENTO	5.712.540,00	-	-	5.712.540,00	4.633.668,23	1.078.871,77
3390	APLICAÇÕES DIRETAS	5.712.000,00	-	-	5.712.000,00	4.633.128,23	1.078.871,77
4490	APLICAÇÕES DIRETAS	540,00	-	-	540,00	540,00	-
06.422.0010.2234	GESTÃO DA EDUCAÇÃO PARA O TRÂNSITO	200.000,00	-	-	200.000,00	64.766,00	135.234,00
3390	APLICAÇÕES DIRETAS	200.000,00	-	-	200.000,00	64.766,00	135.234,00
22.401	**FUNDO ESPECIAL PARA SEGURANÇA PÚBLICA**	**26.700.000,00**	**-**	**-**	**26.700.000,00**	**24.718.726,79**	**1.981.273,21**
22.401	**FUNDO ESPECIAL PARA SEGURANÇA PÚBLICA**	**26.700.000,00**	**-**	**-**	**26.700.000,00**	**24.718.726,79**	**1.981.273,21**
06.122.0042.0504	PROMOVER A MANUTENÇÃO GERAL DA POLÍCIA CIVIL - FUNESP	23.461.000,00	-	-	23.461.000,00	22.337.589,27	1.123.410,73
3390	APLICAÇÕES DIRETAS	23.401.000,00	-	54.000,00	23.455.000,00	22.336.078,06	1.118.921,94
3391	APLICAÇÃO DIRETA DECORRENTE DE OPERAÇÕES ENTRE	60.000,00	-	(54.000,00)	6.000,00	1.511,21	4.488,79
06.126.0042.2363	GESTÃO DA TECNOLOGIA DA INFORMAÇÃO	1.185.000,00	-	-	1.185.000,00	988.636,13	196.363,87
3390	APLICAÇÕES DIRETAS	1.150.000,00	-	-	1.150.000,00	988.636,13	161.363,87
4490	APLICAÇÕES DIRETAS	35.000,00	-	-	35.000,00	-	35.000,00
06.181.0010.0510	RECUPERAR UNIDADES DE SEGURANÇA PÚBLICA - FUNESP	1.129.725,15	-	-	1.129.725,15	919.154,41	210.570,74
3390	APLICAÇÕES DIRETAS	934.000,00	-	-	934.000,00	751.709,68	182.290,32
4490	APLICAÇÕES DIRETAS	195.725,15	-	-	195.725,15	167.444,73	28.280,42
06.181.0010.0512	REAPARELHAR AS UNIDADES POLICIAIS - FUNESP	924.274,85	-	-	924.274,85	473.346,98	450.927,87
4490	APLICAÇÕES DIRETAS	924.274,85	-	-	924.274,85	473.346,98	450.927,87
23.000	**CORPO DE BOMBEIROS MILITAR DO ESTADO DE SERGIPE**	**85.500.000,00**	**-**	**-**	**85.500.000,00**	**81.319.579,21**	**4.180.420,79**
23.101	**CORPO DE BOMBEIROS MILITAR DO ESTADO DE SERGIPE**	**85.500.000,00**	**-**	**-**	**85.500.000,00**	**81.319.579,21**	**4.180.420,79**
06.126.0042.0502	GESTÃO DA TECNOLOGIA DA INFORMAÇÃO	520.000,00	-	-	520.000,00	484.429,90	35.570,10
3390	APLICAÇÕES DIRETAS	330.000,00	-	-	330.000,00	302.929,90	27.070,10
4490	APLICAÇÕES DIRETAS	190.000,00	-	-	190.000,00	181.500,00	8.500,00
06.182.0010.0445	AQUISIÇÃO DE VEÍCULOS	530.000,00	-	-	530.000,00	-	530.000,00

GOVERNO DO ESTADO DE SERGIPE
SECRETARIA DA FAZENDA
SUPERINTENDÊNCIA DE FINANÇAS PÚBLICAS

DEMONSTRAÇÃO COMPARATIVA DA DESPESA AUTORIZADA COM A REALIZADA
(Anexo 11 da Lei 4.320/64)

Contas Anuais 2018
QUADRO 10
R$1,00

CÓDIGO	ESPECIFICAÇÃO	ORÇAMENTO + SUPLEMENTAÇÃO	ESPECIAL + EXTRAORDINÁRIO	MOVIMENTAÇÃO	AUTORIZADO	REALIZADO	DIFERENÇA
4490	APLICAÇÕES DIRETAS	530.000,00	-	-	530.000,00	-	530.000,00
06.182.0010.0450	CONSTRUÇÃO DE UNIDADES MILITARES	200.000,00	-	-	200.000,00	-	200.000,00
4490	APLICAÇÕES DIRETAS	200.000,00	-	-	200.000,00	-	200.000,00
06.182.0010.1667	REFORMA DE UNIDADES MILITARES	800.000,00	-	-	800.000,00	143.301,61	656.698,39
3390	APLICAÇÕES DIRETAS	800.000,00	-	-	800.000,00	143.301,61	656.698,39
06.182.0010.2359	AQUISIÇÃO DE EQUIPAMENTOS DE PROTEÇÃO E DEFESA	2.270.000,00	-	-	2.270.000,00	1.083.496,64	1.186.503,36
3390	APLICAÇÕES DIRETAS	350.000,00	-	-	350.000,00	349.908,90	91,10
4490	APLICAÇÕES DIRETAS	1.920.000,00	-	-	1.920.000,00	733.587,74	1.186.412,26
06.182.0042.0401	PAGAMENTO DE PESSOAL ATIVO DO CORPO DE BOMBEIROS	76.180.000,00	-	-	76.180.000,00	75.476.200,09	703.799,91
3190	APLICAÇÕES DIRETAS	63.800.000,00	-	(4.353.668,64)	59.446.331,36	58.830.840,37	615.490,99
3191	APLICAÇÃO DIRETA DECORRENTE DE OPERAÇÕES ENTRE	12.200.000,00	-	4.353.668,64	16.553.668,64	16.484.219,78	69.448,86
3390	APLICAÇÕES DIRETAS	180.000,00	-	-	180.000,00	161.139,94	18.860,06
06.182.0042.0402	GESTÃO DE FROTA	1.100.000,00	-	-	1.100.000,00	1.008.980,53	91.019,47
3390	APLICAÇÕES DIRETAS	1.100.000,00	-	-	1.100.000,00	1.008.980,53	91.019,47
06.182.0042.0414	GESTÃO DE PASSAGENS	55.000,00	-	-	55.000,00	27.240,64	27.759,36
3390	APLICAÇÕES DIRETAS	55.000,00	-	-	55.000,00	27.240,64	27.759,36
06.182.0042.0420	GESTÃO DE LOCAÇÃO DE IMOVÉIS	160.000,00	-	-	160.000,00	117.940,80	42.059,20
3390	APLICAÇÕES DIRETAS	160.000,00	-	-	160.000,00	117.940,80	42.059,20
06.182.0042.0467	AQUISIÇÃO DE MOBILIÁRIO	40.000,00	-	-	40.000,00	-	40.000,00
4490	APLICAÇÕES DIRETAS	40.000,00	-	-	40.000,00	-	40.000,00
06.182.0042.0475	AQUISIÇÃO DE EQUIPAMENTOS ELETROELETRÔNICOS	30.000,00	-	-	30.000,00	7.710,00	22.290,00
4490	APLICAÇÕES DIRETAS	30.000,00	-	-	30.000,00	7.710,00	22.290,00
06.182.0042.0511	MANUTENÇÃO DO CORPO DE BOMBEIROS MILITAR	1.130.000,00	-	-	1.130.000,00	1.007.799,72	122.200,28
3390	APLICAÇÕES DIRETAS	1.000.000,00	-	(10.000,00)	990.000,00	954.079,54	35.920,46
3391	APLICAÇÃO DIRETA DECORRENTE DE OPERAÇÕES ENTRE	-	-	10.000,00	10.000,00	5.465,02	4.534,98
4490	APLICAÇÕES DIRETAS	130.000,00	-	-	130.000,00	48.255,16	81.744,84
06.182.0042.2408	GESTÃO DE LOCAÇÃO DE VEÍCULOS	600.000,00	-	-	600.000,00	358.397,17	241.602,83
3390	APLICAÇÕES DIRETAS	600.000,00	-	-	600.000,00	358.397,17	241.602,83
06.306.0042.0404	GESTÃO DA ALIMENTAÇÃO	1.195.000,00	-	-	1.195.000,00	1.075.119,14	119.880,86
3390	APLICAÇÕES DIRETAS	1.195.000,00	-	-	1.195.000,00	1.075.119,14	119.880,86
06.544.0042.0410	GESTÃO DO FORNECIMENTO DE ÁGUA	180.000,00	-	-	180.000,00	119.659,47	60.340,53

GOVERNO DO ESTADO DE SERGIPE
SECRETARIA DA FAZENDA
SUPERINTENDÊNCIA DE FINANÇAS PÚBLICAS

DEMONSTRAÇÃO COMPARATIVA DA DESPESA AUTORIZADA COM A REALIZADA
(Anexo 11 da Lei 4.320/64)

Contas Anuais 2018
QUADRO 10
R$1,00

CÓDIGO	ESPECIFICAÇÃO	ORÇAMENTO + SUPLEMENTAÇÃO	ESPECIAL + EXTRAORDINÁRIO	MOVIMENTAÇÃO	AUTORIZADO	REALIZADO	DIFERENÇA
3390	APLICAÇÕES DIRETAS	180.000,00	-	-	180.000,00	119.659,47	60.340,53
06.722.0042.0407	GESTÃO DA COMUNICAÇÃO	230.000,00	-	-	230.000,00	174.452,58	55.547,42
3390	APLICAÇÕES DIRETAS	230.000,00	-	-	230.000,00	174.452,58	55.547,42
06.752.0042.0412	GESTÃO DE FORNECIMENTO DE ENERGIA	280.000,00	-	-	280.000,00	234.850,92	45.149,08
3390	APLICAÇÕES DIRETAS	280.000,00	-	-	280.000,00	234.850,92	45.149,08
24.000	**SECRETARIA DE ESTADO DA MULHER, DA INCLUSÃO E**	**19.831.773,00**	**386.675,00**	**-**	**20.218.448,00**	**12.913.716,97**	**7.304.731,03**
24.110	**DEPARTAMENTO ESTADUAL DE PROTEÇÃO E DEFESA CIVIL**	**2.875.959,00**	**-**	**-**	**2.875.959,00**	**908.890,13**	**1.967.068,87**
08.182.0011.2414	CAPACITAÇÃO DOS SERVIDORES DA DEFESA CIVIL	10.000,00	-	-	10.000,00	7.200,00	2.800,00
3390	APLICAÇÕES DIRETAS	10.000,00	-	-	10.000,00	7.200,00	2.800,00
08.244.0011.2003	APARELHAMENTO DO DEPARTAMENTO ESTADUAL DE	10.000,00	-	-	10.000,00	-	10.000,00
4490	APLICAÇÕES DIRETAS	10.000,00	-	-	10.000,00	-	10.000,00
08.244.0011.2005	AÇÕES EMERGENCIAIS DE PROTEÇÃO E DEFESA CIVIL	2.855.959,00	-	-	2.855.959,00	901.690,13	1.954.268,87
3390	APLICAÇÕES DIRETAS	2.761.243,00	-	-	2.761.243,00	901.690,13	1.859.552,87
4490	APLICAÇÕES DIRETAS	94.716,00	-	-	94.716,00	-	94.716,00
24.113	**SECRETARIA DE ESTADO DA MULHER, DA INCLUSÃO E**	**16.955.814,00**	**386.675,00**	**-**	**17.342.489,00**	**12.004.826,84**	**5.337.662,16**
08.122.0043.2069	MANUTENÇÃO GERAL DA SEIDH	1.100.000,00	-	-	1.100.000,00	363.742,96	736.257,04
3390	APLICAÇÕES DIRETAS	1.080.000,00	-	-	1.080.000,00	356.593,06	723.406,94
4490	APLICAÇÕES DIRETAS	20.000,00	-	-	20.000,00	7.149,90	12.850,10
08.122.0043.2074	PAGAMENTO DE PESSOAL ATIVO DA SEIDH	15.142.000,00	-	-	15.142.000,00	11.588.602,64	3.553.397,36
3190	APLICAÇÕES DIRETAS	14.182.000,00	-	(245.020,00)	13.936.980,00	10.615.867,63	3.321.112,37
3191	APLICAÇÃO DIRETA DECORRENTE DE OPERAÇÕES ENTRE	895.000,00	-	245.020,00	1.140.020,00	933.715,08	206.304,92
3390	APLICAÇÕES DIRETAS	65.000,00	-	-	65.000,00	39.019,93	25.980,07
08.243.0011.2462	CAPACITAÇÃO DE PROFISSIONAIS DO SINASE	-	386.675,00	-	386.675,00	-	386.675,00
3390	APLICAÇÕES DIRETAS	-	386.675,00	-	386.675,00	-	386.675,00
08.244.0011.2008	PROMOVER AÇÕES VOLTADAS PARA ECONOMIA SOLIDÁRIA	1.389,00	-	-	1.389,00	1.388,16	0,84
3390	APLICAÇÕES DIRETAS	1.389,00	-	-	1.389,00	1.388,16	0,84
08.244.0011.2418	IMPLANTAÇÃO DO SISTEMA NACIONAL DE SEGURANÇA	155.837,00	-	-	155.837,00	48.982,08	106.854,92
3390	APLICAÇÕES DIRETAS	100.344,00	-	-	100.344,00	43.490,00	56.854,00
4490	APLICAÇÕES DIRETAS	55.493,00	-	-	55.493,00	5.492,08	50.000,92
08.331.0011.2009	SERVIÇOS DE APOIO AO TRABALHADOR - NAT/SINE	63.338,00	-	-	63.338,00	-	63.338,00
4490	APLICAÇÕES DIRETAS	63.338,00	-	-	63.338,00	-	63.338,00

GOVERNO DO ESTADO DE SERGIPE
SECRETARIA DA FAZENDA
SUPERINTENDÊNCIA DE FINANÇAS PÚBLICAS

DEMONSTRAÇÃO COMPARATIVA DA DESPESA AUTORIZADA COM A REALIZADA
(Anexo 11 da Lei 4.320/64)

Contas Anuais 2018
QUADRO 10
R$1,00

CÓDIGO	ESPECIFICAÇÃO	ORÇAMENTO + SUPLEMENTAÇÃO	ESPECIAL + EXTRAORDINÁRIO	MOVIMENTAÇÃO	AUTORIZADO	REALIZADO	DIFERENÇA
08.422.0011.2024	IMPLANTAÇÃO DA CASA ABRIGO	143.250,00	-	-	143.250,00	2.111,00	141.139,00
3390	APLICAÇÕES DIRETAS	8.250,00	-	-	8.250,00	1.912,00	6.338,00
4490	APLICAÇÕES DIRETAS	135.000,00	-	-	135.000,00	199,00	134.801,00
08.422.0011.2025	IMPLANTAÇÃO DA CASA DA MULHER BRASILEIRA	150.000,00	-	-	150.000,00	-	150.000,00
4490	APLICAÇÕES DIRETAS	150.000,00	-	-	150.000,00	-	150.000,00
08.422.0011.2415	APOIO A PROJETOS DE ENFRENTAMENTO A VUNERABILIDADE	200.000,00	-	-	200.000,00	-	200.000,00
4490	APLICAÇÕES DIRETAS	200.000,00	-	-	200.000,00	-	200.000,00
24.202	**FUNDAÇÃO RENASCER DO ESTADO DE SERGIPE**	**43.164.000,00**	**-**	**-**	**43.164.000,00**	**37.438.868,75**	**5.725.131,25**
24.202	**FUNDAÇÃO RENASCER DO ESTADO DE SERGIPE**	**43.164.000,00**	**-**	**-**	**43.164.000,00**	**37.438.868,75**	**5.725.131,25**
08.122.0023.0016	MANUTENÇÃO DA FUNDAÇÃO RENASCER	1.650.000,00	-	-	1.650.000,00	967.073,88	682.926,12
3390	APLICAÇÕES DIRETAS	1.000.000,00	-	-	1.000.000,00	967.073,88	32.926,12
4690	APLICAÇÕES DIRETAS	650.000,00	-	-	650.000,00	-	650.000,00
08.122.0043.0017	PAGAMENTO PESSOAL ATIVO DA FUNDAÇÃO RENASCER	20.900.000,00	-	-	20.900.000,00	16.922.686,51	3.977.313,49
3190	APLICAÇÕES DIRETAS	18.600.000,00	-	-	18.600.000,00	14.908.466,61	3.691.533,39
3191	APLICAÇÃO DIRETA DECORRENTE DE OPERAÇÕES ENTRE	1.000.000,00	-	-	1.000.000,00	932.858,43	67.141,57
3390	APLICAÇÕES DIRETAS	1.300.000,00	-	-	1.300.000,00	1.081.361,47	218.638,53
08.126.0043.1560	GESTÃO DA TECNOLOGIA DA INFORMAÇÃO	98.000,00	-	-	98.000,00	74.044,53	23.955,47
3390	APLICAÇÕES DIRETAS	50.000,00	-	-	50.000,00	48.194,43	1.805,57
4490	APLICAÇÕES DIRETAS	48.000,00	-	-	48.000,00	25.850,10	22.149,90
08.243.0011.1975	MELHORIA DAS UNIDADES DE MEDIDAS SOCIOEDUCATIVAS	1.250.000,00	-	-	1.250.000,00	1.107.447,84	142.552,16
3390	APLICAÇÕES DIRETAS	350.000,00	-	-	350.000,00	347.996,43	2.003,57
4490	APLICAÇÕES DIRETAS	900.000,00	-	-	900.000,00	759.451,41	140.548,59
08.243.0011.1978	CONSTRUÇÃO DE UNIDADE DE MEDIDA SOCIOEDUCATIVA	8.606.547,00	-	-	8.606.547,00	8.206.882,85	399.664,15
3390	APLICAÇÕES DIRETAS	30.000,00	-	-	30.000,00	10.653,75	19.346,25
4490	APLICAÇÕES DIRETAS	8.576.547,00	-	-	8.576.547,00	8.196.229,10	380.317,90
08.243.0011.1980	MANUTENÇÃO DAS UNIDADES DE MEDIDAS SOCIOEDUCATIVAS	10.109.453,00	-	-	10.109.453,00	10.011.485,48	97.967,52
3390	APLICAÇÕES DIRETAS	10.109.453,00	-	(4.120,00)	10.105.333,00	10.007.366,48	97.966,52
3391	APLICAÇÃO DIRETA DECORRENTE DE OPERAÇÕES ENTRE	-	-	4.120,00	4.120,00	4.119,00	1,00
08.243.0011.1983	PROFISSIONALIZAÇÃO DOS ADOLESCENTES	100.000,00	-	-	100.000,00	99.999,50	0,50
3390	APLICAÇÕES DIRETAS	100.000,00	-	-	100.000,00	99.999,50	0,50
08.243.0011.1986	MANUTENÇÃO DA ESCOLA DA SINASE	50.000,00	-	-	50.000,00	49.248,16	751,84

CÓDIGO	ESPECIFICAÇÃO	ORÇAMENTO + SUPLEMENTAÇÃO	ESPECIAL + EXTRAORDINÁRIO	MOVIMENTAÇÃO	AUTORIZADO	REALIZADO	DIFERENÇA
3390	APLICAÇÕES DIRETAS	50.000,00	-	-	50.000,00	49.248,16	751,84
08.243.0054.2372	PAGAMENTO DE PRECATÓRIO	400.000,00	-	-	400.000,00	-	400.000,00
3191	APLICAÇÃO DIRETA DECORRENTE DE OPERAÇÕES ENTRE	400.000,00	-	-	400.000,00	-	400.000,00
24.401	**FUNDO ESTADUAL DOS DIREITOS DA CRIANÇA E DO**	**670.860,00**	**-**	**-**	**670.860,00**	**602.466,15**	**68.393,85**
24.401	**FUNDO ESTADUAL DOS DIREITOS DA CRIANÇA E DO**	**670.860,00**	**-**	**-**	**670.860,00**	**602.466,15**	**68.393,85**
08.122.0011.2002	MANUTENÇÃO DO CONSELHO ESTADUAL DOS DIREITOS DA	50.000,00	-	-	50.000,00	21.828,49	28.171,51
3390	APLICAÇÕES DIRETAS	50.000,00	-	-	50.000,00	21.828,49	28.171,51
08.244.0011.2432	APOIO A PROJETOS DA POLITICA DOS DIREITOS DA CRIANÇA E	620.860,00	-	-	620.860,00	580.637,66	40.222,34
3350	TRANSFERÊNCIAS A INSTITUIÇÕES PRIVADAS SEM FINS	613.000,00	-	-	613.000,00	572.777,66	40.222,34
4450	TRANSFERÊNCIAS A INSTITUIÇÕES PRIVADAS SEM FINS	7.860,00	-	-	7.860,00	7.860,00	-
24.402	**FUNDO ESTADUAL DOS DIREITOS E PROTEÇÃO DO IDOSO**	**380.000,00**	**-**	**-**	**380.000,00**	**249.645,52**	**130.354,48**
24.402	**FUNDO ESTADUAL DOS DIREITOS E PROTEÇÃO DO IDOSO**	**380.000,00**	**-**	**-**	**380.000,00**	**249.645,52**	**130.354,48**
08.241.0011.1997	MANUTENÇÃO DO CONSELHO ESTADUAL DOS DIREITOS E	62.000,00	-	-	62.000,00	36.997,38	25.002,62
3390	APLICAÇÕES DIRETAS	62.000,00	-	-	62.000,00	36.997,38	25.002,62
08.241.0011.1999	IMPLEMENTAÇÃO DA POLÍTICA DOS DIREITOS E PROTEÇÃO DO	318.000,00	-	-	318.000,00	212.648,14	105.351,86
3340	TRANSFERÊNCIAS A MUNICÍPIOS	(12.000,00)	-	300.000,00	288.000,00	212.648,14	75.351,86
3350	TRANSFERÊNCIAS A INSTITUIÇÕES PRIVADAS SEM FINS	300.000,00	-	(300.000,00)	-	-	-
4440	TRANSFERÊNCIAS A MUNICÍPIOS	-	-	30.000,00	30.000,00	-	30.000,00
4450	TRANSFERÊNCIAS A INSTITUIÇÕES PRIVADAS SEM FINS	30.000,00	-	(30.000,00)	-	-	-
24.403	**FUNDO ESTADUAL DE ASSISTÊNCIA SOCIAL**	**9.281.802,63**	**-**	**-**	**9.281.802,63**	**3.631.401,31**	**5.650.401,32**
24.403	**FUNDO ESTADUAL DE ASSISTÊNCIA SOCIAL**	**9.281.802,63**	**-**	**-**	**9.281.802,63**	**3.631.401,31**	**5.650.401,32**
08.122.0011.1995	MANUTENÇÃO DO CONSELHO ESTADUAL DA ASSISTÊNCIA	55.000,00	-	-	55.000,00	20.730,68	34.269,32
3390	APLICAÇÕES DIRETAS	55.000,00	-	-	55.000,00	20.730,68	34.269,32
08.244.0011.1987	APOIO AOS SERVIÇOS DA PROTEÇÃO SOCIAL BÁSICA	1.612.244,63	-	-	1.612.244,63	462.098,84	1.150.145,79
3341	TRANSFERÊNCIAS A MUNICÍPIOS FUNDO A FUNDO	1.036.244,63	-	-	1.036.244,63	462.098,84	574.145,79
4441	TRANSFERÊNCIAS A MUNICÍPIOS FUNDO A FUNDO	576.000,00	-	-	576.000,00	-	576.000,00
08.244.0011.1988	APOIO AOS SERVIÇOS DA PROTEÇÃO SOCIAL ESPECIAL	4.141.070,00	-	-	4.141.070,00	2.618.180,00	1.522.890,00
3341	TRANSFERÊNCIAS A MUNICÍPIOS FUNDO A FUNDO	2.893.510,00	-	-	2.893.510,00	1.845.650,00	1.047.860,00
4441	TRANSFERÊNCIAS A MUNICÍPIOS FUNDO A FUNDO	1.247.560,00	-	-	1.247.560,00	772.530,00	475.030,00
08.244.0011.1991	CAPACITAÇÃO DE GESTORES, TÉCNICOS E CONSELHEIROS DA	1.053.811,50	-	-	1.053.811,50	-	1.053.811,50
3390	APLICAÇÕES DIRETAS	1.053.811,50	-	-	1.053.811,50	-	1.053.811,50

GOVERNO DO ESTADO DE SERGIPE
SECRETARIA DA FAZENDA
SUPERINTENDÊNCIA DE FINANÇAS PÚBLICAS

DEMONSTRAÇÃO COMPARATIVA DA DESPESA AUTORIZADA COM A REALIZADA
(Anexo 11 da Lei 4.320/64)

Contas Anuais 2018
QUADRO 10
R$1,00

CÓDIGO	ESPECIFICAÇÃO	ORÇAMENTO + SUPLEMENTAÇÃO	ESPECIAL + EXTRAORDINÁRIO	MOVIMENTAÇÃO	AUTORIZADO	REALIZADO	DIFERENÇA
08.244.0011.1993	APRIMORAMENTO DA GESTÃO DO SISTEMA ÚNICO DE	220.000,00	-	-	220.000,00	143.145,34	76.854,66
3390	APLICAÇÕES DIRETAS	185.000,00	-	-	185.000,00	143.145,34	41.854,66
4490	APLICAÇÕES DIRETAS	35.000,00	-	-	35.000,00	-	35.000,00
08.244.0011.1994	APRIMORAMENTO DA GESTÃO DO PROGRAMA BOLSA FAMÍLIA -	989.556,50	-	-	989.556,50	43.354,18	946.202,32
3390	APLICAÇÕES DIRETAS	669.556,50	-	-	669.556,50	43.354,18	626.202,32
4490	APLICAÇÕES DIRETAS	320.000,00	-	-	320.000,00	-	320.000,00
08.244.0011.2357	IMPLEMENTAÇÃO A VIGILÂNCIA SOCIOASSITENCIAL	10.000,00	-	-	10.000,00	-	10.000,00
4490	APLICAÇÕES DIRETAS	10.000,00	-	-	10.000,00	-	10.000,00
08.244.0011.2423	APOIO A CONSTRUÇÃO DE CENTROS DE REFERÊNCIA	10.000,00	-	-	10.000,00	-	10.000,00
4440	TRANSFERÊNCIAS A MUNICÍPIOS	10.000,00	-	-	10.000,00	-	10.000,00
08.244.0011.2424	APOIO A CONSTRUÇÃO DE CENTROS DE REFERÊNCIA DE	144.120,00	-	-	144.120,00	144.108,14	11,86
4440	TRANSFERÊNCIAS A MUNICÍPIOS	144.120,00	-	-	144.120,00	144.108,14	11,86
08.244.0011.2425	IMPLANTAÇÃO DE SERVIÇOS DE ACOLHIMENTO INSTITUCIONAL	505.000,00	-	-	505.000,00	36.641,13	468.358,87
3390	APLICAÇÕES DIRETAS	435.000,00	-	-	435.000,00	36.117,15	398.882,85
4490	APLICAÇÕES DIRETAS	70.000,00	-	-	70.000,00	523,98	69.476,02
08.244.0011.2426	IMPLANTAÇÃO DA LEGISLAÇÃO DO SUAS	1.000,00	-	-	1.000,00	-	1.000,00
3390	APLICAÇÕES DIRETAS	1.000,00	-	-	1.000,00	-	1.000,00
08.244.0011.2428	FORTALECIMENTO DO PROGRAMA CRIANÇA FELIZ	440.000,00	-	-	440.000,00	152.648,00	287.352,00
3390	APLICAÇÕES DIRETAS	400.000,00	-	-	400.000,00	152.648,00	247.352,00
4490	APLICAÇÕES DIRETAS	40.000,00	-	-	40.000,00	-	40.000,00
08.244.0011.2429	APOIO AO PROGRAMA DE ERRADICAÇÃO AO TRABALHO	100.000,00	-	-	100.000,00	10.495,00	89.505,00
3390	APLICAÇÕES DIRETAS	100.000,00	-	-	100.000,00	10.495,00	89.505,00
24.404	**FUNDO ESTADUAL DE COMBATE E ERRADICAÇÃO DA**	**35.268.999,37**	**-**	**(3.000.000,00)**	**32.268.999,37**	**25.636.883,84**	**6.632.115,53**
24.404	**FUNDO ESTADUAL DE COMBATE E ERRADICAÇÃO DA**	**35.268.999,37**	**-**	**(3.000.000,00)**	**32.268.999,37**	**25.636.883,84**	**6.632.115,53**
08.122.0043.2070	MANUTENÇÃO DAS UNIDADES SOCIOASSISTENCIAIS	16.886.946,37	-	-	16.886.946,37	14.111.194,83	2.775.751,54
3390	APLICAÇÕES DIRETAS	16.886.946,37	-	-	16.886.946,37	14.111.194,83	2.775.751,54
08.126.0043.2072	GESTÃO DA TECNOLOGIA DA INFORMAÇÃO	130.000,00	-	-	130.000,00	21.127,90	108.872,10
3390	APLICAÇÕES DIRETAS	30.000,00	-	-	30.000,00	390,00	29.610,00
4490	APLICAÇÕES DIRETAS	100.000,00	-	-	100.000,00	20.737,90	79.262,10
08.131.0043.2066	COMUNICAÇÃO DAS AÇÕES SOCIOASSITENCIAIS	5,00	-	-	5,00	-	5,00
3390	APLICAÇÕES DIRETAS	5,00	-	-	5,00	-	5,00

CÓDIGO	ESPECIFICAÇÃO	ORÇAMENTO + SUPLEMENTAÇÃO	ESPECIAL + EXTRAORDINÁRIO	MOVIMENTAÇÃO	AUTORIZADO	REALIZADO	DIFERENÇA
08.242.0011.2013	IMPLEMENTAÇÃO DO CENTRO DE INTERPRETAÇÃO DE LIBRAS	5.000,00	-	-	5.000,00	-	5.000,00
3390	APLICAÇÕES DIRETAS	5.000,00	-	-	5.000,00	-	5.000,00
08.244.0011.2012	QUALIFICAÇÃO PROFISSIONAL	50.000,00	-	-	50.000,00	13.040,80	36.959,20
3390	APLICAÇÕES DIRETAS	50.000,00	-	-	50.000,00	13.040,80	36.959,20
08.244.0011.2030	MANUTENÇÃO DO RESTAURANTE POPULAR PADRE PEDRO	2.718.954,00	-	-	2.718.954,00	2.451.496,16	267.457,84
3390	APLICAÇÕES DIRETAS	2.708.954,00	-	-	2.708.954,00	2.451.496,16	257.457,84
4490	APLICAÇÕES DIRETAS	10.000,00	-	-	10.000,00	-	10.000,00
08.244.0011.2038	APOIO A AGRICULTURA FAMILIAR	4.142.692,00	-	(3.000.000,00)	1.142.692,00	49.535,87	1.093.156,13
3390	APLICAÇÕES DIRETAS	4.012.692,00	-	(3.000.000,00)	1.012.692,00	-	1.012.692,00
4490	APLICAÇÕES DIRETAS	130.000,00	-	-	130.000,00	49.535,87	80.464,13
08.244.0011.2041	REALIZAÇÃO DE FEIRAS DA AGRICULTURA FAMILIAR	120.000,00	-	-	120.000,00	-	120.000,00
4490	APLICAÇÕES DIRETAS	120.000,00	-	-	120.000,00	-	120.000,00
08.244.0011.2042	DISTRIBUIÇÃO DE CESTAS DE ALIMENTOS	556.500,00	-	-	556.500,00	231.337,00	325.163,00
3390	APLICAÇÕES DIRETAS	556.500,00	-	-	556.500,00	231.337,00	325.163,00
08.244.0011.2045	TRANSFERÊNCIA DE RENDA PARA ALUGUEL SOCIAL	1.280.000,00	-	-	1.280.000,00	1.186.200,00	93.800,00
3390	APLICAÇÕES DIRETAS	1.280.000,00	-	-	1.280.000,00	1.186.200,00	93.800,00
08.244.0011.2046	APOIO AOS ARRANJOS PRODUTIVOS LOCAIS	857.224,00	-	-	857.224,00	19.405,25	837.818,75
3350	TRANSFERÊNCIAS A INSTITUIÇÕES PRIVADAS SEM FINS	541.700,00	-	-	541.700,00	19.405,25	522.294,75
4450	TRANSFERÊNCIAS A INSTITUIÇÕES PRIVADAS SEM FINS	315.524,00	-	-	315.524,00	-	315.524,00
08.244.0011.2047	TRANSFERÊNCIA DE RENDA ESTADUAL - MÃO AMIGA	7.600.005,00	-	-	7.600.005,00	7.386.082,50	213.922,50
3390	APLICAÇÕES DIRETAS	7.600.005,00	-	-	7.600.005,00	7.386.082,50	213.922,50
08.244.0011.2048	APOIO A COMUNIDADES CARENTES	5.000,00	-	-	5.000,00	-	5.000,00
3350	TRANSFERÊNCIAS A INSTITUIÇÕES PRIVADAS SEM FINS	5.000,00	-	-	5.000,00	-	5.000,00
08.244.0011.2049	APOIO A REDE SOCIOASSISTENCIAL NÃO GOVERNAMENTAL	62.801,00	-	-	62.801,00	53.000,00	9.801,00
3350	TRANSFERÊNCIAS A INSTITUIÇÕES PRIVADAS SEM FINS	62.801,00	-	-	62.801,00	53.000,00	9.801,00
08.244.0011.2064	REALIZAÇÃO DE EVENTOS DAS POLÍTICAS SOCIOASSISTENCIAS	135.872,00	-	-	135.872,00	63.650,67	72.221,33
3390	APLICAÇÕES DIRETAS	135.872,00	-	-	135.872,00	63.650,67	72.221,33
08.244.0011.2065	APOIO A PROJETOS INTERSETORIAIS NA ÁREA SOCIAL	368.000,00	-	-	368.000,00	-	368.000,00
3391	APLICAÇÃO DIRETA DECORRENTE DE OPERAÇÕES ENTRE	368.000,00	-	-	368.000,00	-	368.000,00
08.244.0011.2080	REALIZAÇÃO DE EXAMES DE DNA - PATERNIDADE	250.000,00	-	-	250.000,00	28.528,86	221.471,14
3390	APLICAÇÕES DIRETAS	250.000,00	-	-	250.000,00	28.528,86	221.471,14

GOVERNO DO ESTADO DE SERGIPE
SECRETARIA DA FAZENDA
SUPERINTENDÊNCIA DE FINANÇAS PÚBLICAS

DEMONSTRAÇÃO COMPARATIVA DA DESPESA AUTORIZADA COM A REALIZADA
(Anexo 11 da Lei 4.320/64)

Contas Anuais 2018
QUADRO 10
R$1,00

CÓDIGO	ESPECIFICAÇÃO	ORÇAMENTO + SUPLEMENTAÇÃO	ESPECIAL + EXTRAORDINÁRIO	MOVIMENTAÇÃO	AUTORIZADO	REALIZADO	DIFERENÇA
08.244.0011.2422	IMPLANTAÇÃO DE RESTAURANTE POPULAR	50.000,00	-	-	50.000,00	-	50.000,00
4490	APLICAÇÕES DIRETAS	50.000,00	-	-	50.000,00	-	50.000,00
08.244.0043.2068	AQUISIÇÃO DE EQUIPAMENTOS PARA QUALIFICAÇÃO DO	50.000,00	-	-	50.000,00	22.284,00	27.716,00
4490	APLICAÇÕES DIRETAS	50.000,00	-	-	50.000,00	22.284,00	27.716,00
25.000	**POLÍCIA MILITAR DO ESTADO DE SERGIPE**	**566.000.000,00**	**-**	**-**	**566.000.000,00**	**559.633.517,26**	**6.366.482,74**
25.101	**POLÍCIA MILITAR DO ESTADO DE SERGIPE**	**566.000.000,00**	**-**	**-**	**566.000.000,00**	**559.633.517,26**	**6.366.482,74**
06.126.0042.1494	GESTÃO DA TECNOLOGIA DA INFORMAÇÃO	40.000,00	-	-	40.000,00	35.307,00	4.693,00
4490	APLICAÇÕES DIRETAS	40.000,00	-	-	40.000,00	35.307,00	4.693,00
06.181.0010.2224	REFORMAR QUARTEL	200.000,00	-	-	200.000,00	-	200.000,00
3390	APLICAÇÕES DIRETAS	200.000,00	-	-	200.000,00	-	200.000,00
06.181.0042.1477	PAGAMENTO DE PESSOAL ATIVO	534.020.000,00	-	-	534.020.000,00	533.233.831,99	786.168,01
3190	APLICAÇÕES DIRETAS	428.076.916,00	-	(8.400.000,00)	419.676.916,00	419.233.121,33	443.794,67
3191	APLICAÇÃO DIRETA DECORRENTE DE OPERAÇÕES ENTRE	105.923.084,00	-	8.400.000,00	114.323.084,00	113.984.826,87	338.257,13
3390	APLICAÇÕES DIRETAS	20.000,00	-	-	20.000,00	15.883,79	4.116,21
06.181.0042.1478	GESTÃO DE FROTA	18.140.000,00	-	-	18.140.000,00	15.424.475,75	2.715.524,25
3390	APLICAÇÕES DIRETAS	18.140.000,00	-	-	18.140.000,00	15.424.475,75	2.715.524,25
06.181.0042.1479	MANUTENÇÃO DA POLÍCIA MILITAR	4.433.000,00	-	-	4.433.000,00	2.799.232,87	1.633.767,13
3390	APLICAÇÕES DIRETAS	4.268.000,00	-	(55,37)	4.267.944,63	2.649.159,54	1.618.785,09
3391	APLICAÇÃO DIRETA DECORRENTE DE OPERAÇÕES ENTRE	-	-	55,37	55,37	55,37	-
4490	APLICAÇÕES DIRETAS	165.000,00	-	-	165.000,00	150.017,96	14.982,04
06.181.0042.1485	MANUTENÇÃO DE ANIMAIS	900.000,00	-	-	900.000,00	747.134,37	152.865,63
3390	APLICAÇÕES DIRETAS	900.000,00	-	-	900.000,00	747.134,37	152.865,63
06.306.0042.1481	GESTÃO DA ALIMENTAÇÃO	7.727.000,00	-	-	7.727.000,00	7.135.617,61	591.382,39
3390	APLICAÇÕES DIRETAS	7.727.000,00	-	-	7.727.000,00	7.135.617,61	591.382,39
06.722.0042.1480	GESTÃO DA COMUNICAÇÃO	540.000,00	-	-	540.000,00	257.917,67	282.082,33
3390	APLICAÇÕES DIRETAS	540.000,00	-	-	540.000,00	257.917,67	282.082,33
26.000	**SECRETARIA DE ESTADO DA INFRAESTRUTURA E DO**	**301.617.455,99**	**-**	**(177.141,68)**	**301.440.314,31**	**199.230.593,28**	**102.209.721,03**
26.106	**SECRETARIA DE ESTADO DA INFRAESTRUTURA E DO**	**301.617.455,99**	**-**	**(5.704.141,68)**	**295.913.314,31**	**197.631.536,76**	**98.281.777,55**
06.181.0010.2275	CONSTRUÇÃO E AMPLIAÇÃO DE DELEGACIAS	1.500.000,00	-	-	1.500.000,00	123.007,13	1.376.992,87
4490	APLICAÇÕES DIRETAS	1.500.000,00	-	-	1.500.000,00	123.007,13	1.376.992,87
06.181.0010.2276	CONSTRUÇÃO DO INSTITUTO MÉDICO LEGAL EM ARACAJU	9.200.000,00	-	-	9.200.000,00	3.702.931,72	5.497.068,28

GOVERNO DO ESTADO DE SERGIPE
SECRETARIA DA FAZENDA
SUPERINTENDÊNCIA DE FINANÇAS PÚBLICAS

DEMONSTRAÇÃO COMPARATIVA DA DESPESA AUTORIZADA COM A REALIZADA
(Anexo 11 da Lei 4.320/64)

Contas Anuais 2018
QUADRO 10
R$1,00

CÓDIGO	ESPECIFICAÇÃO	ORÇAMENTO + SUPLEMENTAÇÃO	ESPECIAL + EXTRAORDINÁRIO	MOVIMENTAÇÃO	AUTORIZADO	REALIZADO	DIFERENÇA
4490	APLICAÇÕES DIRETAS	9.200.000,00	-	-	9.200.000,00	3.702.931,72	5.497.068,28
12.363.0018.2060	IMPLANTAÇÃO DE ESCOLA PROFISSIONALIZANTE	2.100.000,00	-	-	2.100.000,00	687.693,06	1.412.306,94
4490	APLICAÇÕES DIRETAS	2.100.000,00	-	-	2.100.000,00	687.693,06	1.412.306,94
15.122.0044.0992	MANUTENÇÃO DOS SERVIÇOS ADMINISTRATIVOS E	6.509.000,00	-	-	6.509.000,00	4.567.134,21	1.941.865,79
3390	APLICAÇÕES DIRETAS	5.740.000,00	-	-	5.740.000,00	4.443.169,70	1.296.830,30
3391	APLICAÇÃO DIRETA DECORRENTE DE OPERAÇÕES ENTRE	249.000,00	-	-	249.000,00	54.205,51	194.794,49
4490	APLICAÇÕES DIRETAS	520.000,00	-	-	520.000,00	69.759,00	450.241,00
15.122.0044.1023	PAGAMENTO DE PESSOAL ATIVO	11.330.000,00	-	-	11.330.000,00	10.772.740,08	557.259,92
3190	APLICAÇÕES DIRETAS	10.600.000,00	-	-	10.600.000,00	10.455.522,88	144.477,12
3191	APLICAÇÃO DIRETA DECORRENTE DE OPERAÇÕES ENTRE	700.000,00	-	-	700.000,00	298.631,63	401.368,37
3390	APLICAÇÕES DIRETAS	20.000,00	-	-	20.000,00	18.585,57	1.414,43
3391	APLICAÇÃO DIRETA DECORRENTE DE OPERAÇÕES ENTRE	10.000,00	-	-	10.000,00	-	10.000,00
15.243.0018.2061	CONSTRUÇÃO E AMPLIAÇÃO DE CRECHES	700.000,00	-	-	700.000,00	-	700.000,00
4490	APLICAÇÕES DIRETAS	700.000,00	-	-	700.000,00	-	700.000,00
15.451.0018.0587	REALIZAÇÃO DE ESTUDOS SOBRE VIABILIZAÇÃO DE	9.200.000,00	-	-	9.200.000,00	5.377.053,22	3.822.946,78
3390	APLICAÇÕES DIRETAS	5.000.000,00	-	-	5.000.000,00	3.730.251,91	1.269.748,09
4490	APLICAÇÕES DIRETAS	4.200.000,00	-	-	4.200.000,00	1.646.801,31	2.553.198,69
15.451.0018.0591	INFRAESTRUTURA EM NÚCLEOS HABITACIONAIS	4.760.000,00	-	-	4.760.000,00	1.287.908,24	3.472.091,76
3390	APLICAÇÕES DIRETAS	700.000,00	-	-	700.000,00	-	700.000,00
4440	TRANSFERÊNCIAS A MUNICÍPIOS	760.000,00	-	-	760.000,00	79.998,64	680.001,36
4490	APLICAÇÕES DIRETAS	3.300.000,00	-	-	3.300.000,00	1.207.909,60	2.092.090,40
15.451.0018.0594	IMPLANTAÇÃO E PAVIMENTAÇÃO DE ESTRADAS VICINAIS	1.200.000,00	-	-	1.200.000,00	647.652,52	552.347,48
4490	APLICAÇÕES DIRETAS	1.200.000,00	-	-	1.200.000,00	647.652,52	552.347,48
15.451.0018.0892	INTERVENÇÃO EM MOLHES E ATRACADOROS EM BARRAS	10.000,00	-	-	10.000,00	-	10.000,00
4490	APLICAÇÕES DIRETAS	10.000,00	-	-	10.000,00	-	10.000,00
15.451.0018.0961	URBANIZAÇÃO DE PRAÇAS PÚBLICAS	3.101.000,00	-	-	3.101.000,00	1.443.787,09	1.657.212,91
4440	TRANSFERÊNCIAS A MUNICÍPIOS	146.000,00	-	-	146.000,00	74.000,00	72.000,00
4490	APLICAÇÕES DIRETAS	2.955.000,00	-	-	2.955.000,00	1.369.787,09	1.585.212,91
15.451.0018.0968	DESAPROPRIAÇÃO E AQUISIÇÃO DE ÁREAS PARA UTILIDADE	200.000,00	-	-	200.000,00	183.600,00	16.400,00
4490	APLICAÇÕES DIRETAS	200.000,00	-	-	200.000,00	183.600,00	16.400,00
15.451.0018.0980	URBANIZAÇÃO DE VIAS PÚBLICAS	32.040.707,58	-	-	32.040.707,58	13.124.633,26	18.916.074,32

GOVERNO DO ESTADO DE SERGIPE
SECRETARIA DA FAZENDA
SUPERINTENDÊNCIA DE FINANÇAS PÚBLICAS

DEMONSTRAÇÃO COMPARATIVA DA DESPESA AUTORIZADA COM A REALIZADA
(Anexo 11 da Lei 4.320/64)

Contas Anuais 2018
QUADRO 10
R$1,00

CÓDIGO	ESPECIFICAÇÃO	ORÇAMENTO + SUPLEMENTAÇÃO	ESPECIAL + EXTRAORDINÁRIO	MOVIMENTAÇÃO	AUTORIZADO	REALIZADO	DIFERENÇA
4440	TRANSFERÊNCIAS A MUNICÍPIOS	2.349.000,00	-	(2.000.000,00)	349.000,00	116.000,00	233.000,00
4490	APLICAÇÕES DIRETAS	29.691.707,58	-	2.000.000,00	31.691.707,58	13.008.633,26	18.683.074,32
15.451.0018.0985	IMPLANTAR ANEL VIÁRIO E ACESSOS AO AEROPORTO SANTA	50.000,00	-	-	50.000,00	-	50.000,00
4490	APLICAÇÕES DIRETAS	50.000,00	-	-	50.000,00	-	50.000,00
15.451.0018.0990	INFRAESTRUTURA EM COMUNIDADES NA GRANDE ARACAJU	1.050.000,00	-	-	1.050.000,00	302.955,45	747.044,55
4490	APLICAÇÕES DIRETAS	1.050.000,00	-	-	1.050.000,00	302.955,45	747.044,55
15.451.0018.0991	OBRAS DO DESMONTE DO MORRO DA PIÇARREIRA	500.000,00	-	-	500.000,00	-	500.000,00
4490	APLICAÇÕES DIRETAS	500.000,00	-	-	500.000,00	-	500.000,00
15.451.0018.1606	URBANIZAÇÃO DA COMUNIDADE DAS MALVINAS	50.000,00	-	-	50.000,00	-	50.000,00
4490	APLICAÇÕES DIRETAS	50.000,00	-	-	50.000,00	-	50.000,00
15.451.0018.1623	DUPLICAÇÃO DA AV. EUCLIDES FIGUEIREDO	16.100.000,00	-	-	16.100.000,00	15.374.061,47	725.938,53
4490	APLICAÇÕES DIRETAS	16.100.000,00	-	-	16.100.000,00	15.374.061,47	725.938,53
15.452.0018.0654	REFORMA E RECUPERAÇÃO DE BENS PÚBLICOS DO ESTADO	486.547,16	-	-	486.547,16	96.174,92	390.372,24
3340	TRANSFERÊNCIAS A MUNICÍPIOS	-	-	80.000,00	80.000,00	-	80.000,00
3390	APLICAÇÕES DIRETAS	486.547,16	-	(80.000,00)	406.547,16	96.174,92	310.372,24
15.605.0018.2059	IMPLANTAÇÃO DE MERCADOS TERRITORIAIS E MUNICIPAIS	31.706.000,00	-	-	31.706.000,00	25.030.015,32	6.675.984,68
4490	APLICAÇÕES DIRETAS	31.706.000,00	-	-	31.706.000,00	25.030.015,32	6.675.984,68
16.482.0018.2148	CONSTRUÇÃO DE UNIDADES HABITACIONAIS	550.000,00	-	-	550.000,00	439.755,10	110.244,90
4490	APLICAÇÕES DIRETAS	550.000,00	-	-	550.000,00	439.755,10	110.244,90
17.512.0024.2258	IMPLANTAR SISTEMAS DE COLETA E TRATAMENTO DE	23.300.000,00	-	-	23.300.000,00	19.241.793,41	4.058.206,59
4490	APLICAÇÕES DIRETAS	23.300.000,00	-	-	23.300.000,00	19.241.793,41	4.058.206,59
17.512.0024.2259	IMPLANTAÇÃO DE SISTEMAS DE ABASTECIMENTO DE ÀGUA	25.500.000,00	-	-	25.500.000,00	21.995.615,49	3.504.384,51
4490	APLICAÇÕES DIRETAS	25.500.000,00	-	-	25.500.000,00	21.995.615,49	3.504.384,51
17.512.0024.2260	DUPLICAÇÃO DA ADUTORA DO SÃO FRANCISCO	7.000.000,00	-	-	7.000.000,00	6.604.295,72	395.704,28
4490	APLICAÇÕES DIRETAS	7.000.000,00	-	-	7.000.000,00	6.604.295,72	395.704,28
19.572.0021.2273	CONCLUSÃO DO PRÉDIO SERGIPETEC E INFRAESTRUTURA DE	555.000,00	-	-	555.000,00	111.984,93	443.015,07
4490	APLICAÇÕES DIRETAS	555.000,00	-	-	555.000,00	111.984,93	443.015,07
20.607.0022.1498	PROJETO PERÍMETRO IRRIGADO MANOEL DIONÍSIO	1.000.000,00	-	-	1.000.000,00	-	1.000.000,00
4490	APLICAÇÕES DIRETAS	1.000.000,00	-	-	1.000.000,00	-	1.000.000,00
23.691.0018.0903	CONSTRUÇÃO DO CENTRO DE CONVENÇÕES E DE	10.000,00	-	-	10.000,00	-	10.000,00
4490	APLICAÇÕES DIRETAS	10.000,00	-	-	10.000,00	-	10.000,00

GOVERNO DO ESTADO DE SERGIPE
SECRETARIA DA FAZENDA
SUPERINTENDÊNCIA DE FINANÇAS PÚBLICAS

DEMONSTRAÇÃO COMPARATIVA DA DESPESA AUTORIZADA COM A REALIZADA
(Anexo 11 da Lei 4.320/64)

Contas Anuais 2018
QUADRO 10
R$1,00

CÓDIGO	ESPECIFICAÇÃO	ORÇAMENTO + SUPLEMENTAÇÃO	ESPECIAL + EXTRAORDINÁRIO	MOVIMENTAÇÃO	AUTORIZADO	REALIZADO	DIFERENÇA
23.692.0018.0946	REVITALIZAÇÃO DE MERCADOS SETORIAIS	55.000,00	-	-	55.000,00	-	55.000,00
4490	APLICAÇÕES DIRETAS	55.000,00	-	-	55.000,00	-	55.000,00
26.451.0018.1753	IMPLANTAÇÃO DA RODOVIA SE-100 NORTE, TRECHO:	21.600.000,00	-	(350.000,00)	21.250.000,00	18.966.825,95	2.283.174,05
4490	APLICAÇÕES DIRETAS	21.600.000,00	-	(350.000,00)	21.250.000,00	18.966.825,95	2.283.174,05
26.451.0018.1755	IMPLANTAÇÃO DA RODOVIA ENTR. BR-235 (ITABAIANA) / ENTR.	24.000.000,00	-	(1.857.273,60)	22.142.726,40	16.238.150,69	5.904.575,71
4490	APLICAÇÕES DIRETAS	24.000.000,00	-	(1.857.273,60)	22.142.726,40	16.238.150,69	5.904.575,71
26.451.0018.1757	IMPLANTAÇÃO DA RODOVIA JAPOATÃ - PROPRIÁ	3.620.000,00	-	-	3.620.000,00	2.447.424,32	1.172.575,68
4490	APLICAÇÕES DIRETAS	3.620.000,00	-	-	3.620.000,00	2.447.424,32	1.172.575,68
26.451.0018.1758	IMPLANTAÇÃO DA RODOVIA ESTÂNCIA/ABAÍS	50.000,00	-	-	50.000,00	-	50.000,00
4490	APLICAÇÕES DIRETAS	50.000,00	-	-	50.000,00	-	50.000,00
26.451.0018.1760	IMPLANTAÇÃO DA AVENIDA PERIMETRAL OESTE EM ARACAJU	50.000,00	-	-	50.000,00	-	50.000,00
4490	APLICAÇÕES DIRETAS	50.000,00	-	-	50.000,00	-	50.000,00
26.451.0018.1761	LINHA VERMELHA 1.ª ETAPA (OBRAS VIÁRIAS	50.000,00	-	-	50.000,00	-	50.000,00
4490	APLICAÇÕES DIRETAS	50.000,00	-	-	50.000,00	-	50.000,00
26.451.0018.1773	OBRAS DE INFRAESTRUTURA DA AV GASODUTO EM ARACAJU	17.100.000,00	-	(3.496.868,08)	13.603.131,92	9.179.561,57	4.423.570,35
4490	APLICAÇÕES DIRETAS	17.100.000,00	-	(3.496.868,08)	13.603.131,92	9.179.561,57	4.423.570,35
26.781.0018.0927	AMPLIAÇÃO DO AEROPORTO DE ARACAJU	10.000,00	-	-	10.000,00	-	10.000,00
4490	APLICAÇÕES DIRETAS	10.000,00	-	-	10.000,00	-	10.000,00
26.782.0018.0957	MANUTENÇÃO DE ESTRADAS VICINAIS	170.000,00	-	-	170.000,00	-	170.000,00
3390	APLICAÇÕES DIRETAS	100.000,00	-	-	100.000,00	-	100.000,00
4490	APLICAÇÕES DIRETAS	70.000,00	-	-	70.000,00	-	70.000,00
26.782.0018.0963	CONSTRUÇÃO DE PONTES E PONTILHÕES	50.000,00	-	-	50.000,00	-	50.000,00
4490	APLICAÇÕES DIRETAS	50.000,00	-	-	50.000,00	-	50.000,00
26.782.0018.0965	RECUPERAÇÃO DE PONTES E PONTILHÕES	30.000,00	-	-	30.000,00	-	30.000,00
3390	APLICAÇÕES DIRETAS	30.000,00	-	-	30.000,00	-	30.000,00
26.782.0018.0966	IMPLANTAÇÃO DE RODOVIAS ESTADUAIS	500.000,00	-	-	500.000,00	409.443,67	90.556,33
4490	APLICAÇÕES DIRETAS	500.000,00	-	-	500.000,00	409.443,67	90.556,33
26.782.0018.0967	RECUPERAÇÃO, MANUTENÇÃO E MELHORAMENTOS DE	15.350.000,00	-	-	15.350.000,00	5.197.856,69	10.152.143,31
3390	APLICAÇÕES DIRETAS	2.650.000,00	-	-	2.650.000,00	676.673,32	1.973.326,68
4490	APLICAÇÕES DIRETAS	12.700.000,00	-	-	12.700.000,00	4.521.183,37	8.178.816,63
26.782.0018.2062	AMPLIAÇÃO DE TERMINIAIS RODOVIÁRIOS DE PASSAGEIROS	1.710.000,00	-	-	1.710.000,00	678.451,47	1.031.548,53

GOVERNO DO ESTADO DE SERGIPE
SECRETARIA DA FAZENDA
SUPERINTENDÊNCIA DE FINANÇAS PÚBLICAS

DEMONSTRAÇÃO COMPARATIVA DA DESPESA AUTORIZADA COM A REALIZADA
(Anexo 11 da Lei 4.320/64)

Contas Anuais 2018
QUADRO 10
R$1,00

CÓDIGO	ESPECIFICAÇÃO	ORÇAMENTO + SUPLEMENTAÇÃO	ESPECIAL + EXTRAORDINÁRIO	MOVIMENTAÇÃO	AUTORIZADO	REALIZADO	DIFERENÇA
4490	APLICAÇÕES DIRETAS	1.710.000,00	-	-	1.710.000,00	678.451,47	1.031.548,53
26.782.0018.2111	REGULAÇÃO DO TRANSPORTE PÚBLICO COLETIVO	400.000,00	-	-	400.000,00	-	400.000,00
3390	APLICAÇÕES DIRETAS	400.000,00	-	-	400.000,00	-	400.000,00
26.782.0018.2114	MANUTENÇÃO DOS SERVIÇOS DE TRANSPORTES	500.000,00	-	-	500.000,00	-	500.000,00
3390	APLICAÇÕES DIRETAS	500.000,00	-	-	500.000,00	-	500.000,00
27.811.0023.2268	RECUPERAÇÃO DE ESTÁDIOS DE FUTEBOL	200.000,00	-	-	200.000,00	-	200.000,00
4490	APLICAÇÕES DIRETAS	200.000,00	-	-	200.000,00	-	200.000,00
27.811.0023.2269	RECUPERAÇÃO DE GINÁSIOS DE ESPORTES	2.000.000,00	-	-	2.000.000,00	759.134,61	1.240.865,39
4490	APLICAÇÕES DIRETAS	2.000.000,00	-	-	2.000.000,00	759.134,61	1.240.865,39
27.811.0023.2270	CONSTRUÇÃO DE GINÁSIO DE ESPORTES	6.400.000,00	-	-	6.400.000,00	2.073.035,84	4.326.964,16
4490	APLICAÇÕES DIRETAS	6.400.000,00	-	-	6.400.000,00	2.073.035,84	4.326.964,16
27.811.0023.2271	CONSTRUÇÃO DE ESTÁDIO DE FUTEBOL	500.000,00	-	-	500.000,00	-	500.000,00
4490	APLICAÇÕES DIRETAS	500.000,00	-	-	500.000,00	-	500.000,00
27.812.0023.2263	CONCLUSÃO DAS OBRAS DE MODERNIZAÇÃO COMPLEXO	350.000,00	-	-	350.000,00	-	350.000,00
4490	APLICAÇÕES DIRETAS	350.000,00	-	-	350.000,00	-	350.000,00
27.812.0023.2267	CONSTRUÇÃO DE QUADRAS ESPORTIVAS	2.500.000,00	-	-	2.500.000,00	575.274,62	1.924.725,38
4490	APLICAÇÕES DIRETAS	2.500.000,00	-	-	2.500.000,00	575.274,62	1.924.725,38
27.813.0018.0521	CONSTRUÇÃO E AMPLIAÇÃO DE EQUIPAMENTOS	10.804.201,25	-	-	10.804.201,25	7.346.545,58	3.457.655,67
3390	APLICAÇÕES DIRETAS	1.700.000,00	-	-	1.700.000,00	1.248.914,24	451.085,76
4440	TRANSFERÊNCIAS A MUNICÍPIOS	-	-	120.000,00	120.000,00	-	120.000,00
4490	APLICAÇÕES DIRETAS	9.104.201,25	-	(120.000,00)	8.984.201,25	6.097.631,34	2.886.569,91
27.813.0018.0648	RECUPERAÇÃO DE EQUIPAMENTOS COMUNITÁRIOS	100.000,00	-	-	100.000,00	-	100.000,00
3390	APLICAÇÕES DIRETAS	100.000,00	-	-	100.000,00	-	100.000,00
27.813.0018.2266	CONSTRUÇÃO DE PRAÇAS PÚBLICAS	2.000.000,00	-	-	2.000.000,00	1.507.437,94	492.562,06
4490	APLICAÇÕES DIRETAS	2.000.000,00	-	-	2.000.000,00	1.507.437,94	492.562,06
27.813.0044.0897	MANUTENÇÃO DA ORLA DA ATALAIA VELHA	1.760.000,00	-	-	1.760.000,00	1.137.601,47	622.398,53
3390	APLICAÇÕES DIRETAS	1.710.000,00	-	-	1.710.000,00	1.137.601,47	572.398,53
4490	APLICAÇÕES DIRETAS	50.000,00	-	-	50.000,00	-	50.000,00
28.846.0054.1876	ENCARGOS DE NATUREZA ESPECIAL	50.000,00	-	-	50.000,00	-	50.000,00
4490	APLICAÇÕES DIRETAS	50.000,00	-	-	50.000,00	-	50.000,00
26.203	**DEPARTAMENTO DE INFRA-ESTRUTURA RODOVIÁRIA DE**	**-**	**-**	**5.527.000,00**	**5.527.000,00**	**1.599.056,52**	**3.927.943,48**

GOVERNO DO ESTADO DE SERGIPE
SECRETARIA DA FAZENDA
SUPERINTENDÊNCIA DE FINANÇAS PÚBLICAS

DEMONSTRAÇÃO COMPARATIVA DA DESPESA AUTORIZADA COM A REALIZADA
(Anexo 11 da Lei 4.320/64)

Contas Anuais 2018
QUADRO 10
R$1,00

CÓDIGO	ESPECIFICAÇÃO	ORÇAMENTO + SUPLEMENTAÇÃO	ESPECIAL + EXTRAORDINÁRIO	MOVIMENTAÇÃO	AUTORIZADO	REALIZADO	DIFERENÇA
26.782.0018.0679	CONSERVAÇÃO E RESTAURAÇÃO RODOVIAS	-	-	5.527.000,00	5.527.000,00	1.599.056,52	3.927.943,48
3390	APLICAÇÕES DIRETAS	-	-	5.527.000,00	5.527.000,00	1.599.056,52	3.927.943,48
26.203	**DEPARTAMENTO DE INFRA-ESTRUTURA RODOVIÁRIA DE**	**183.891.544,01**	**-**	**177.141,68**	**184.068.685,69**	**100.915.387,71**	**83.153.297,98**
26.106	**SECRETARIA DE ESTADO DA INFRAESTRUTURA E DO**	**-**	**-**	**5.704.141,68**	**5.704.141,68**	**2.191.318,73**	**3.512.822,95**
26.451.0018.1753	IMPLANTAÇÃO DA RODOVIA SE-100 NORTE, TRECHO:	-	-	350.000,00	350.000,00	-	350.000,00
4490	APLICAÇÕES DIRETAS	-	-	350.000,00	350.000,00	-	350.000,00
26.451.0018.1755	IMPLANTAÇÃO DA RODOVIA ENTR. BR-235 (ITABAIANA) / ENTR.	-	-	1.857.273,60	1.857.273,60	782.910,52	1.074.363,08
4490	APLICAÇÕES DIRETAS	-	-	1.857.273,60	1.857.273,60	782.910,52	1.074.363,08
26.451.0018.1773	OBRAS DE INFRAESTRUTURA DA AV GASODUTO EM ARACAJU	-	-	3.496.868,08	3.496.868,08	1.408.408,21	2.088.459,87
4490	APLICAÇÕES DIRETAS	-	-	3.496.868,08	3.496.868,08	1.408.408,21	2.088.459,87
26.203	**DEPARTAMENTO DE INFRA-ESTRUTURA RODOVIÁRIA DE**	**183.891.544,01**	**-**	**(5.527.000,00)**	**178.364.544,01**	**98.724.068,98**	**79.640.475,03**
15.541.0018.0666	REALIZAÇÃO DE ESTABILIZAÇÃO EM BARRAS FLUVIAIS	200.000,00	-	-	200.000,00	-	200.000,00
4490	APLICAÇÕES DIRETAS	200.000,00	-	-	200.000,00	-	200.000,00
26.122.0018.0733	MANUTENÇÃO DA FROTA DE VEÍCULOS , EQUIPAMENTOS E	5.950.000,00	-	-	5.950.000,00	1.251.874,69	4.698.125,31
3390	APLICAÇÕES DIRETAS	5.950.000,00	-	-	5.950.000,00	1.251.874,69	4.698.125,31
26.122.0018.0771	AMPLIAÇÃO E REFORMA DA SEDE, PÁTIO DE OFICINAS E	300.000,00	-	-	300.000,00	-	300.000,00
4490	APLICAÇÕES DIRETAS	300.000,00	-	-	300.000,00	-	300.000,00
26.122.0044.0808	MANUTENÇÃO DOS SERVIÇOS ADMINISTRATIVOS E	7.190.000,00	-	-	7.190.000,00	3.075.010,42	4.114.989,58
3390	APLICAÇÕES DIRETAS	6.820.000,00	-	-	6.820.000,00	2.950.579,72	3.869.420,28
3391	APLICAÇÃO DIRETA DECORRENTE DE OPERAÇÕES ENTRE	40.000,00	-	-	40.000,00	3.613,52	36.386,48
4490	APLICAÇÕES DIRETAS	330.000,00	-	-	330.000,00	120.817,18	209.182,82
26.122.0044.0922	PAGAMENTO DE PESSOAL ATIVO	21.915.000,00	-	-	21.915.000,00	20.899.027,69	1.015.972,31
3190	APLICAÇÕES DIRETAS	18.215.000,00	-	-	18.215.000,00	17.499.799,00	715.201,00
3191	APLICAÇÃO DIRETA DECORRENTE DE OPERAÇÕES ENTRE	3.100.000,00	-	-	3.100.000,00	2.971.794,15	128.205,85
3390	APLICAÇÕES DIRETAS	600.000,00	-	-	600.000,00	427.434,54	172.565,46
26.451.0018.0778	MELHORAMENTO DE VIAS URBANAS	60.650.000,00	-	-	60.650.000,00	36.693.289,96	23.956.710,04
4490	APLICAÇÕES DIRETAS	60.650.000,00	-	-	60.650.000,00	36.693.289,96	23.956.710,04
26.543.0018.0657	RECUPERAÇÃO DE ÁREAS DEGRADADAS	250.000,00	-	-	250.000,00	-	250.000,00
3390	APLICAÇÕES DIRETAS	250.000,00	-	-	250.000,00	-	250.000,00
26.782.0018.0320	CONSTRUÇÃO DA PONTE S/ O RIO SÃO FRANCISCO	460.000,00	-	-	460.000,00	-	460.000,00
4490	APLICAÇÕES DIRETAS	460.000,00	-	-	460.000,00	-	460.000,00

GOVERNO DO ESTADO DE SERGIPE
SECRETARIA DA FAZENDA
SUPERINTENDÊNCIA DE FINANÇAS PÚBLICAS

DEMONSTRAÇÃO COMPARATIVA DA DESPESA AUTORIZADA COM A REALIZADA
(Anexo 11 da Lei 4.320/64)

Contas Anuais 2018
QUADRO 10
R$1,00

CÓDIGO	ESPECIFICAÇÃO	ORÇAMENTO + SUPLEMENTAÇÃO	ESPECIAL + EXTRAORDINÁRIO	MOVIMENTAÇÃO	AUTORIZADO	REALIZADO	DIFERENÇA
26.782.0018.0679	CONSERVAÇÃO E RESTAURAÇÃO RODOVIAS	34.774.251,59	-	(5.527.000,00)	29.247.251,59	18.073.871,41	11.173.380,18
3390	APLICAÇÕES DIRETAS	34.724.251,59	-	(5.577.000,00)	29.147.251,59	17.991.036,49	11.156.215,10
3391	APLICAÇÃO DIRETA DECORRENTE DE OPERAÇÕES ENTRE	50.000,00	-	50.000,00	100.000,00	82.834,92	17.165,08
26.782.0018.0690	REALIZAÇÃO DE ESTUDOS E PROJETOS	2.000.000,00	-	-	2.000.000,00	354.723,50	1.645.276,50
3390	APLICAÇÕES DIRETAS	2.000.000,00	-	-	2.000.000,00	354.723,50	1.645.276,50
26.782.0018.0706	DESAPROPRIAÇÕES E INDENIZAÇÕES	5.500.000,00	-	-	5.500.000,00	2.277.552,40	3.222.447,60
4490	APLICAÇÕES DIRETAS	5.500.000,00	-	-	5.500.000,00	2.277.552,40	3.222.447,60
26.782.0018.0736	IMPLANTAÇÃO DA VARIANTE DA SE-100, TRECHO: PORTO	6.100.000,00	-	-	6.100.000,00	-	6.100.000,00
4490	APLICAÇÕES DIRETAS	6.100.000,00	-	-	6.100.000,00	-	6.100.000,00
26.782.0018.0788	CONSTRUÇÃO DE ACESSOS E SISTEMAS VIÁRIOS POLOS E	1.250.000,00	-	-	1.250.000,00	890.973,56	359.026,44
4490	APLICAÇÕES DIRETAS	1.250.000,00	-	-	1.250.000,00	890.973,56	359.026,44
26.782.0018.0901	CONCLUSÃO DA RODOVIA DE LIGAÇÃO SANTA LUZIA/CRASTO	100.000,00	-	-	100.000,00	-	100.000,00
4490	APLICAÇÕES DIRETAS	100.000,00	-	-	100.000,00	-	100.000,00
26.782.0018.1617	IMPLANTAÇÃO DE RODOVIAS	22.858.292,42	-	-	22.858.292,42	10.623.321,29	12.234.971,13
4490	APLICAÇÕES DIRETAS	17.958.292,42	-	4.900.000,00	22.858.292,42	10.623.321,29	12.234.971,13
4491	APLICAÇÃO DIRETA DECORRENTE DE OPERAÇÕES ENTRE	4.900.000,00	-	(4.900.000,00)	-	-	-
26.782.0018.1624	CONSTRUÇÃO DE OBRAS D' ARTES ESPECIAIS	5.100.000,00	-	-	5.100.000,00	3.690.424,06	1.409.575,94
4490	APLICAÇÕES DIRETAS	5.100.000,00	-	-	5.100.000,00	3.690.424,06	1.409.575,94
26.782.0018.1625	RESTAURAÇÃO COM MELHORAMENTO DE RODOVIAS	3.700.000,00	-	-	3.700.000,00	-	3.700.000,00
4490	APLICAÇÕES DIRETAS	3.700.000,00	-	-	3.700.000,00	-	3.700.000,00
26.782.0018.1656	RECUPERAÇÃO DE OBRAS D' ARTES ESPECIAIS	1.450.000,00	-	-	1.450.000,00	-	1.450.000,00
4490	APLICAÇÕES DIRETAS	1.450.000,00	-	-	1.450.000,00	-	1.450.000,00
28.841.0054.1655	PAGAMENTO DE DÍVIDA DE REFINANCIAMENTO	250.000,00	-	-	250.000,00	-	250.000,00
4690	APLICAÇÕES DIRETAS	250.000,00	-	-	250.000,00	-	250.000,00
28.846.0054.1609	PAGAMENTO DE SENTENÇA JUDICIAL	3.894.000,00	-	-	3.894.000,00	894.000,00	3.000.000,00
3190	APLICAÇÕES DIRETAS	1.894.000,00	-	-	1.894.000,00	894.000,00	1.000.000,00
4490	APLICAÇÕES DIRETAS	2.000.000,00	-	-	2.000.000,00	-	2.000.000,00
26.301	**COMPANHIA ESTADUAL DE HABITAÇÃO E OBRAS PÚBLICAS**	**54.669.572,00**	**-**	**-**	**54.669.572,00**	**52.672.737,18**	**1.996.834,82**
26.301	**COMPANHIA ESTADUAL DE HABITAÇÃO E OBRAS PÚBLICAS**	**54.669.572,00**	**-**	**-**	**54.669.572,00**	**52.672.737,18**	**1.996.834,82**
16.122.0044.0287	GESTÃO DA ADMINISTRAÇÃO GERAL	2.040.903,00	-	-	2.040.903,00	1.962.456,42	78.446,58
3390	APLICAÇÕES DIRETAS	2.005.000,00	-	-	2.005.000,00	1.944.487,48	60.512,52

GOVERNO DO ESTADO DE SERGIPE
SECRETARIA DA FAZENDA
SUPERINTENDÊNCIA DE FINANÇAS PÚBLICAS

DEMONSTRAÇÃO COMPARATIVA DA DESPESA AUTORIZADA COM A REALIZADA
(Anexo 11 da Lei 4.320/64)

Contas Anuais 2018
QUADRO 10
R$1,00

CÓDIGO	ESPECIFICAÇÃO	ORÇAMENTO + SUPLEMENTAÇÃO	ESPECIAL + EXTRAORDINÁRIO	MOVIMENTAÇÃO	AUTORIZADO	REALIZADO	DIFERENÇA
3391	APLICAÇÃO DIRETA DECORRENTE DE OPERAÇÕES ENTRE	35.883,00	-	-	35.883,00	17.968,94	17.914,06
4490	APLICAÇÕES DIRETAS	20,00	-	-	20,00	-	20,00
16.122.0044.0306	GESTÃO DA TECNOLOGIA DA INFORMAÇÃO	1.039.239,00	-	-	1.039.239,00	981.867,34	57.371,66
3390	APLICAÇÕES DIRETAS	1.039.219,00	-	-	1.039.219,00	981.867,34	57.351,66
4490	APLICAÇÕES DIRETAS	20,00	-	-	20,00	-	20,00
16.122.0044.0313	MANUTENÇÃO DE VEÍCULOS	308.339,00	-	-	308.339,00	289.866,32	18.472,68
3390	APLICAÇÕES DIRETAS	303.539,00	-	(9.500,00)	294.039,00	283.990,31	10.048,69
3391	APLICAÇÃO DIRETA DECORRENTE DE OPERAÇÕES ENTRE	4.800,00	-	9.500,00	14.300,00	5.876,01	8.423,99
16.122.0044.0678	PAGAMENTO DE PESSOAL ATIVO	30.465.607,00	-	-	30.465.607,00	30.266.402,08	199.204,92
3190	APLICAÇÕES DIRETAS	28.420.000,00	-	-	28.420.000,00	28.419.976,23	23,77
3191	APLICAÇÃO DIRETA DECORRENTE DE OPERAÇÕES ENTRE	180.000,00	-	-	180.000,00	165.454,66	14.545,34
3350	TRANSFERÊNCIAS A INSTITUIÇÕES PRIVADAS SEM FINS	699.220,00	-	260.000,00	959.220,00	864.375,62	94.844,38
3390	APLICAÇÕES DIRETAS	1.166.387,00	-	(260.000,00)	906.387,00	816.595,57	89.791,43
16.451.0044.0718	ELABORAÇÃO DE PROJETOS EXECUTIVOS DE ENGENHARIA	9.881,00	-	-	9.881,00	9.860,88	20,12
3390	APLICAÇÕES DIRETAS	9.881,00	-	-	9.881,00	9.860,88	20,12
16.451.0044.2329	SERVIÇOS TOPÓGRAFICOS PARA PROJETOS E OBRAS	175.760,00	-	-	175.760,00	171.981,24	3.778,76
3390	APLICAÇÕES DIRETAS	175.760,00	-	-	175.760,00	171.981,24	3.778,76
16.846.0054.2206	PAGAMENTO DE SENTENÇA JUDICIAL	3.199.823,00	-	-	3.199.823,00	3.198.823,25	999,75
3190	APLICAÇÕES DIRETAS	1.496.823,00	-	-	1.496.823,00	1.496.823,00	-
3390	APLICAÇÕES DIRETAS	1.703.000,00	-	-	1.703.000,00	1.702.000,25	999,75
16.846.0054.2208	OBRIGAÇÕES COM O SFH - SISTEMA FINANCEIRO DE	350.000,00	-	-	350.000,00	187.700,70	162.299,30
3390	APLICAÇÕES DIRETAS	350.000,00	-	-	350.000,00	187.700,70	162.299,30
28.843.0054.1034	PARCELAMENTO DE DÍVIDAS DE TRIBUTOS - COFINS, IPTU,	1.427.020,00	-	-	1.427.020,00	895.368,66	531.651,34
3290	APLICAÇÕES DIRETAS	2.000,00	-	-	2.000,00	246,55	1.753,45
4690	APLICAÇÕES DIRETAS	1.425.020,00	-	-	1.425.020,00	895.122,11	529.897,89
28.843.0054.1526	AMORTIZAÇÃO E ENCARGOS DA DÍVIDA COM O SFH	15.653.000,00	-	-	15.653.000,00	14.708.410,29	944.589,71
3290	APLICAÇÕES DIRETAS	578.000,00	-	-	578.000,00	530.473,34	47.526,66
4690	APLICAÇÕES DIRETAS	15.075.000,00	-	-	15.075.000,00	14.177.936,95	897.063,05
27.000	**SECRETARIA DE ESTADO DA CULTURA**	**15.444.744,32**	**-**	**-**	**15.444.744,32**	**14.073.949,20**	**1.370.795,12**
27.101	**SECRETARIA DE ESTADO DA CULTURA**	**15.444.744,32**	**-**	**-**	**15.444.744,32**	**14.073.949,20**	**1.370.795,12**
13.122.0045.0873	GESTÃO E MANUTENÇÃO GERAL DA PASTA	3.497.440,00	-	-	3.497.440,00	3.213.868,68	283.571,32

GOVERNO DO ESTADO DE SERGIPE
SECRETARIA DA FAZENDA
SUPERINTENDÊNCIA DE FINANÇAS PÚBLICAS

DEMONSTRAÇÃO COMPARATIVA DA DESPESA AUTORIZADA COM A REALIZADA
(Anexo 11 da Lei 4.320/64)

Contas Anuais 2018
QUADRO 10
R$1,00

CÓDIGO	ESPECIFICAÇÃO	ORÇAMENTO + SUPLEMENTAÇÃO	ESPECIAL + EXTRAORDINÁRIO	MOVIMENTAÇÃO	AUTORIZADO	REALIZADO	DIFERENÇA
3390	APLICAÇÕES DIRETAS	3.492.600,00	-	-	3.492.600,00	3.210.038,01	282.561,99
3391	APLICAÇÃO DIRETA DECORRENTE DE OPERAÇÕES ENTRE	3.840,00	-	-	3.840,00	3.830,67	9,33
4490	APLICAÇÕES DIRETAS	1.000,00	-	-	1.000,00	-	1.000,00
13.122.0045.1168	PAGAMENTO DE PESSOAL ATIVO	8.351.407,00	-	-	8.351.407,00	8.184.811,59	166.595,41
3190	APLICAÇÕES DIRETAS	7.732.407,00	-	(105.500,00)	7.626.907,00	7.469.492,31	157.414,69
3191	APLICAÇÃO DIRETA DECORRENTE DE OPERAÇÕES ENTRE	582.000,00	-	105.500,00	687.500,00	680.895,67	6.604,33
3390	APLICAÇÕES DIRETAS	37.000,00	-	-	37.000,00	34.423,61	2.576,39
13.391.0009.1867	PAC CIDADES HISTÓRICAS - RESTAURAÇÃO DE PRÉDIOS	74.619,00	-	-	74.619,00	-	74.619,00
4490	APLICAÇÕES DIRETAS	74.619,00	-	-	74.619,00	-	74.619,00
13.392.0009.0904	REALIZAÇÃO DE EVENTOS CULTURAIS	2.449.678,32	-	-	2.449.678,32	1.966.906,63	482.771,69
3390	APLICAÇÕES DIRETAS	2.449.678,32	-	-	2.449.678,32	1.966.906,63	482.771,69
13.392.0009.0905	APOIO A ENTIDADES SÓCIO-CULTURAIS	37.600,00	-	-	37.600,00	37.600,00	-
3350	TRANSFERÊNCIAS A INSTITUIÇÕES PRIVADAS SEM FINS	37.600,00	-	-	37.600,00	37.600,00	-
13.392.0009.1532	MODERNIZAÇÃO DOS ESPAÇOS CULTURAIS	1.034.000,00	-	-	1.034.000,00	670.762,30	363.237,70
3390	APLICAÇÕES DIRETAS	439.000,00	-	-	439.000,00	422.849,46	16.150,54
4490	APLICAÇÕES DIRETAS	595.000,00	-	-	595.000,00	247.912,84	347.087,16
27.401	**FUNDO ESTADUAL DE DESENVOLVIMENTO CULTURAL E**	**1.539.000,00**	**-**	**-**	**1.539.000,00**	**1.318.415,22**	**220.584,78**
27.401	**FUNDO ESTADUAL DE DESENVOLVIMENTO CULTURAL E**	**1.539.000,00**	**-**	**-**	**1.539.000,00**	**1.318.415,22**	**220.584,78**
13.392.0009.2214	PROMOÇÃO DAS ATIVIDADES CULTURAIS	1.379.000,00	-	-	1.379.000,00	1.164.875,86	214.124,14
3350	TRANSFERÊNCIAS A INSTITUIÇÕES PRIVADAS SEM FINS	359.000,00	-	(329.000,00)	30.000,00	10.000,00	20.000,00
3360	TRANSFERÊNCIAS A INSTITUIÇÕES PRIVADAS COM FINS	68.000,00	-	10.100,00	78.100,00	47.600,00	30.500,00
3390	APLICAÇÕES DIRETAS	952.000,00	-	318.900,00	1.270.900,00	1.107.275,86	163.624,14
14.392.0009.2348	MANUTENÇÃO DE ESPAÇOS CULTURAIS	160.000,00	-	-	160.000,00	153.539,36	6.460,64
3390	APLICAÇÕES DIRETAS	140.000,00	-	-	140.000,00	133.720,36	6.279,64
4490	APLICAÇÕES DIRETAS	20.000,00	-	-	20.000,00	19.819,00	181,00
28.000	**DEFENSORIA PÚBLICA GERAL DO ESTADO DE SERGIPE**	**58.690.425,00**	**-**	**-**	**58.690.425,00**	**57.715.050,66**	**975.374,34**
28.101	**DEFENSORIA PÚBLICA GERAL DO ESTADO**	**58.210.450,00**	**-**	**-**	**58.210.450,00**	**57.512.851,03**	**697.598,97**
03.122.0046.1329	MANUTENÇÃO DA SECRETARIA- GERAL	6.487.302,00	-	-	6.487.302,00	6.276.140,14	211.161,86
3390	APLICAÇÕES DIRETAS	6.476.121,10	-	-	6.476.121,10	6.264.959,24	211.161,86
4490	APLICAÇÕES DIRETAS	11.180,90	-	-	11.180,90	11.180,90	-
03.122.0046.1330	PAGAMENTO DE PESSOAL ATIVO	51.542.922,00	-	-	51.542.922,00	51.220.862,04	322.059,96

GOVERNO DO ESTADO DE SERGIPE
SECRETARIA DA FAZENDA
SUPERINTENDÊNCIA DE FINANÇAS PÚBLICAS

DEMONSTRAÇÃO COMPARATIVA DA DESPESA AUTORIZADA COM A REALIZADA
(Anexo 11 da Lei 4.320/64)

Contas Anuais 2018
QUADRO 10
R$1,00

CÓDIGO	ESPECIFICAÇÃO	ORÇAMENTO + SUPLEMENTAÇÃO	ESPECIAL + EXTRAORDINÁRIO	MOVIMENTAÇÃO	AUTORIZADO	REALIZADO	DIFERENÇA
3190	APLICAÇÕES DIRETAS	36.716.125,00	-	800.000,00	37.516.125,00	37.450.072,01	66.052,99
3191	APLICAÇÃO DIRETA DECORRENTE DE OPERAÇÕES ENTRE	9.147.784,00	-	(800.000,00)	8.347.784,00	8.130.310,85	217.473,15
3390	APLICAÇÕES DIRETAS	5.679.013,00	-	-	5.679.013,00	5.640.479,18	38.533,82
03.122.0046.1331	MANUNTENÇÃO DOS ADVOGADOS DATIVOS	19.000,00	-	-	19.000,00	13.400,85	5.599,15
3390	APLICAÇÕES DIRETAS	19.000,00	-	-	19.000,00	13.400,85	5.599,15
03.122.0046.2456	APORTE PARA COBERTURA DE DÉFICIT PREVIDENCIARIO	147.528,00	-	-	147.528,00	-	147.528,00
3191	APLICAÇÃO DIRETA DECORRENTE DE OPERAÇÕES ENTRE	147.528,00	-	-	147.528,00	-	147.528,00
03.126.0046.1427	GESTÃO DA TECNOLOGIA DA INFORMAÇÃO	11.250,00	-	-	11.250,00	-	11.250,00
3390	APLICAÇÕES DIRETAS	11.250,00	-	-	11.250,00	-	11.250,00
03.131.0046.1957	DIVULGAÇÃO DAS CAMPANHAS PÚBLICITARIAS DA DPE	2.448,00	-	-	2.448,00	2.448,00	-
3390	APLICAÇÕES DIRETAS	2.448,00	-	-	2.448,00	2.448,00	-
28.401	**FUNDO DE MODERNIZAÇÃO E APARELHAMENTO DA**	**479.975,00**	**-**	**-**	**479.975,00**	**202.199,63**	**277.775,37**
03.122.0046.1579	AQUISIÇÃO DE MOBILIÁRIO	260.000,00	-	-	260.000,00	145.169,34	114.830,66
4490	APLICAÇÕES DIRETAS	260.000,00	-	-	260.000,00	145.169,34	114.830,66
03.122.0046.2373	IMPLANTAÇÃO DA ESCOLA SUPERIOR	1.000,00	-	-	1.000,00	-	1.000,00
3390	APLICAÇÕES DIRETAS	500,00	-	-	500,00	-	500,00
4490	APLICAÇÕES DIRETAS	500,00	-	-	500,00	-	500,00
03.126.0046.1441	AQUISIÇÃO DE EQUIPAMENTOS DE INFORMÁTICA	190.000,00	-	-	190.000,00	55.429,45	134.570,55
4490	APLICAÇÕES DIRETAS	190.000,00	-	-	190.000,00	55.429,45	134.570,55
03.128.0046.1440	CAPACITAÇÃO DOS DEFENSORES E SERVIDORES	28.975,00	-	-	28.975,00	1.600,84	27.374,16
3390	APLICAÇÕES DIRETAS	20.975,00	-	-	20.975,00	1.600,84	19.374,16
4490	APLICAÇÕES DIRETAS	8.000,00	-	-	8.000,00	-	8.000,00
29.000	**SECRETARIA DE ESTADO DA COMUNICAÇÃO SOCIAL**	**20.500.000,00**	**-**	**-**	**20.500.000,00**	**13.392.346,96**	**7.107.653,04**
29.105	**SECRETARIA DE ESTADO DA COMUNICAÇÃO SOCIAL**	**20.500.000,00**	**-**	**-**	**20.500.000,00**	**13.392.346,96**	**7.107.653,04**
04.122.0047.1198	COORDENAÇÃO GERAL DA PASTA	1.777.273,00	-	-	1.777.273,00	1.429.413,43	347.859,57
3390	APLICAÇÕES DIRETAS	1.752.273,00	-	-	1.752.273,00	1.408.331,06	343.941,94
4490	APLICAÇÕES DIRETAS	25.000,00	-	-	25.000,00	21.082,37	3.917,63
04.122.0047.1199	PAGAMENTO DE PESSOAL ATIVO	4.047.727,00	-	-	4.047.727,00	3.472.115,37	575.611,63
3190	APLICAÇÕES DIRETAS	3.843.000,00	-	-	3.843.000,00	3.315.115,37	527.884,63
3191	APLICAÇÃO DIRETA DECORRENTE DE OPERAÇÕES ENTRE	157.000,00	-	-	157.000,00	157.000,00	-
3390	APLICAÇÕES DIRETAS	47.727,00	-	-	47.727,00	-	47.727,00

GOVERNO DO ESTADO DE SERGIPE
SECRETARIA DA FAZENDA
SUPERINTENDÊNCIA DE FINANÇAS PÚBLICAS

DEMONSTRAÇÃO COMPARATIVA DA DESPESA AUTORIZADA COM A REALIZADA
(Anexo 11 da Lei 4.320/64)

Contas Anuais 2018
QUADRO 10
R$1,00

CÓDIGO	ESPECIFICAÇÃO	ORÇAMENTO + SUPLEMENTAÇÃO	ESPECIAL + EXTRAORDINÁRIO	MOVIMENTAÇÃO	AUTORIZADO	REALIZADO	DIFERENÇA
04.126.0047.2212	GESTÃO DA TECNOLOGIA DA INFORMAÇÃO	100.000,00	-	-	100.000,00	70.598,11	29.401,89
3390	APLICAÇÕES DIRETAS	100.000,00	-	-	100.000,00	70.598,11	29.401,89
04.131.0017.1192	REALIZAÇÃO DE EVENTOS	3.505.000,00	-	-	3.505.000,00	2.348.203,00	1.156.797,00
3390	APLICAÇÕES DIRETAS	3.505.000,00	-	-	3.505.000,00	2.348.203,00	1.156.797,00
04.131.0017.1193	DIVULGAÇÃO DE ATOS LEGAIS DE INTERESSE PÚBLICO -	10.000,00	-	-	10.000,00	-	10.000,00
3390	APLICAÇÕES DIRETAS	10.000,00	-	-	10.000,00	-	10.000,00
04.131.0017.1195	DIVULGAÇÃO DAS AÇÕES DO ESTADO PUBLICIDADE	10.000.000,00	-	-	10.000.000,00	5.380.932,86	4.619.067,14
3390	APLICAÇÕES DIRETAS	10.000.000,00	-	-	10.000.000,00	5.380.932,86	4.619.067,14
04.131.0017.1196	DIVULGAÇÃO DAS AÇÕES DO ESTADO PUBLICIDADE DE	1.000.000,00	-	-	1.000.000,00	691.084,19	308.915,81
3390	APLICAÇÕES DIRETAS	1.000.000,00	-	-	1.000.000,00	691.084,19	308.915,81
28.131.0054.2379	ENCARGOS DE NATUREZA ESPECIAL	60.000,00	-	-	60.000,00	-	60.000,00
3390	APLICAÇÕES DIRETAS	60.000,00	-	-	60.000,00	-	60.000,00
32.000	**SECRETARIA DE ESTADO DO MEIO AMBIENTE E DOS**	**60.200.000,00**	**-**	**-**	**60.200.000,00**	**45.497.253,61**	**14.702.746,39**
32.103	**UNIDADE TÉCNICA DE ADMINISTRAÇÃO DO PROGRAMA**	**45.880.000,00**	**-**	**-**	**45.880.000,00**	**33.960.703,63**	**11.919.296,37**
18.122.0024.2052	AQUISIÇÃO DE VEÍCULOS, BARCOS, TRATOR, MÁQUINAS E	335.493,00	-	-	335.493,00	335.493,00	-
4490	APLICAÇÕES DIRETAS	335.493,00	-	-	335.493,00	335.493,00	-
18.122.0024.2133	EXECUÇÃO DE OBRAS NOS ESCRITÓRIOS MUNICIPAIS E SEDE	413.547,00	-	-	413.547,00	75.697,31	337.849,69
3390	APLICAÇÕES DIRETAS	253.000,00	-	-	253.000,00	75.697,31	177.302,69
4490	APLICAÇÕES DIRETAS	160.547,00	-	-	160.547,00	-	160.547,00
18.123.0024.2054	PARTICIPAÇÃO ACIONÁRIA NA DESO	14.000.000,00	-	-	14.000.000,00	11.447.647,80	2.552.352,20
4590	APLICAÇÕES DIRETAS	14.000.000,00	-	-	14.000.000,00	11.447.647,80	2.552.352,20
18.126.0024.2057	AQUISIÇÃO DE MOBILIÁRIO, EQUIPAMENTOS DE TECNOLOGIA	1.291.900,00	-	-	1.291.900,00	120.613,77	1.171.286,23
3390	APLICAÇÕES DIRETAS	150.000,00	-	-	150.000,00	77.737,20	72.262,80
4490	APLICAÇÕES DIRETAS	1.141.900,00	-	-	1.141.900,00	42.876,57	1.099.023,43
18.126.0024.2135	AQUISIÇÃO DE MOBILIÁRIO E EQUIPAMENTOS PARA O	288.400,00	-	-	288.400,00	28.590,00	259.810,00
4490	APLICAÇÕES DIRETAS	288.400,00	-	-	288.400,00	28.590,00	259.810,00
18.541.0024.2100	CAPACITAÇÃO DE AGRICULTORES FAMILIARES E TÉCNICOS NA	713.700,00	-	-	713.700,00	713.656,02	43,98
3390	APLICAÇÕES DIRETAS	713.700,00	-	-	713.700,00	713.656,02	43,98
18.541.0024.2108	APOIO TÉCNICO-OPERACIONAL DA UAPAS	2.100.000,00	-	-	2.100.000,00	2.031.715,33	68.284,67
3390	APLICAÇÕES DIRETAS	2.100.000,00	-	-	2.100.000,00	2.031.715,33	68.284,67
18.541.0024.2136	ELABORAÇÃO DE PROJETO EXECUTIVO PARA INSTALAÇÃO DE	125.000,00	-	-	125.000,00	112.317,22	12.682,78

CÓDIGO	ESPECIFICAÇÃO	ORÇAMENTO + SUPLEMENTAÇÃO	ESPECIAL + EXTRAORDINÁRIO	MOVIMENTAÇÃO	AUTORIZADO	REALIZADO	DIFERENÇA
3390	APLICAÇÕES DIRETAS	125.000,00	-	-	125.000,00	112.317,22	12.682,78
18.541.0024.2140	AQUISIÇÃO DE EQUIPAMENTOS E MOBILIÁRIO PARA O CENTRO	70.000,00	-	-	70.000,00	40.984,50	29.015,50
4490	APLICAÇÕES DIRETAS	70.000,00	-	-	70.000,00	40.984,50	29.015,50
18.541.0024.2331	ELABORAÇÃO DE PROJETOS PADRÕES DE RECUPERAÇÃO DA	540.000,00	-	-	540.000,00	485.462,97	54.537,03
3390	APLICAÇÕES DIRETAS	540.000,00	-	-	540.000,00	485.462,97	54.537,03
18.541.0024.2340	EXECUÇÃO DE SERVIÇOS DE CERCAMENTO,	7.430.000,00	-	-	7.430.000,00	6.041.733,45	1.388.266,55
3390	APLICAÇÕES DIRETAS	7.430.000,00	-	-	7.430.000,00	6.041.733,45	1.388.266,55
18.541.0024.2342	DEMARCAÇÃO DAS BACIAS HIDRÁULICAS DOS PERÍMETROS	697.100,00	-	-	697.100,00	697.011,20	88,80
3390	APLICAÇÕES DIRETAS	697.100,00	-	-	697.100,00	697.011,20	88,80
18.541.0024.2343	ASSISTÊNCIA TÉCNICA E CAPACITAÇÃO NO USO ADEQUADO DE	1.000.000,00	-	-	1.000.000,00	-	1.000.000,00
3390	APLICAÇÕES DIRETAS	1.000.000,00	-	-	1.000.000,00	-	1.000.000,00
18.544.0024.2119	ELABORAÇÃO DE ESTUDO PARA IMPLANTAÇÃO DA COBRANÇA	644.000,00	-	-	644.000,00	643.775,82	224,18
3390	APLICAÇÕES DIRETAS	644.000,00	-	-	644.000,00	643.775,82	224,18
18.544.0024.2121	IMPLANTAÇÃO DO SISTEMA INTEGRADO DE LICENCIAMENTO	519.400,00	-	-	519.400,00	141.634,74	377.765,26
3390	APLICAÇÕES DIRETAS	519.400,00	-	-	519.400,00	141.634,74	377.765,26
18.544.0024.2122	REALIZAÇÃO DE AUDITORIA INDEPENDENTE DO PROGRAMA	25.000,00	-	-	25.000,00	24.800,00	200,00
3390	APLICAÇÕES DIRETAS	25.000,00	-	-	25.000,00	24.800,00	200,00
18.544.0024.2141	ENQUADRAMENTO DOS PRINCIPAIS CORPOS D'ÁGUA DA BACIA	721.000,00	-	-	721.000,00	530.635,18	190.364,82
3390	APLICAÇÕES DIRETAS	721.000,00	-	-	721.000,00	530.635,18	190.364,82
18.607.0024.2128	IMPLANTAÇÃO DE SISTEMA DE IRRIGAÇÃO LOCALIZADA NOS	12.120.000,00	-	-	12.120.000,00	8.454.093,03	3.665.906,97
3390	APLICAÇÕES DIRETAS	1.404.000,00	-	-	1.404.000,00	209.377,77	1.194.622,23
4490	APLICAÇÕES DIRETAS	10.716.000,00	-	-	10.716.000,00	8.244.715,26	2.471.284,74
18.607.0024.2149	ELABORAÇÃO DE PROJETO EXECUTIVO PARA A RECUPERAÇÃO	257.460,00	-	-	257.460,00	257.460,00	-
3390	APLICAÇÕES DIRETAS	257.460,00	-	-	257.460,00	257.460,00	-
18.607.0024.2151	REALIZAÇÃO DE ESTUDO HIDROLÓGICO DAS BARRAGENS	250.000,00	-	-	250.000,00	-	250.000,00
3390	APLICAÇÕES DIRETAS	250.000,00	-	-	250.000,00	-	250.000,00
18.607.0024.2332	ELABORAÇÃO DE PROJETO BÁSICO DE MODERNIZAÇÃO E	1.000,00	-	-	1.000,00	-	1.000,00
3390	APLICAÇÕES DIRETAS	1.000,00	-	-	1.000,00	-	1.000,00
18.607.0024.2344	CONTRATAÇÃO DE CONSULTORIA ESPECIALIZADA PARA PAINEL	580.000,00	-	-	580.000,00	556.920,42	23.079,58
3390	APLICAÇÕES DIRETAS	580.000,00	-	-	580.000,00	556.920,42	23.079,58
18.607.0024.2406	REVITALIZAÇÃO (REFORMA) DA ESTRUTURA FÍSICA DOS	1.757.000,00	-	-	1.757.000,00	1.220.461,87	536.538,13

GOVERNO DO ESTADO DE SERGIPE
SECRETARIA DA FAZENDA
SUPERINTENDÊNCIA DE FINANÇAS PÚBLICAS

DEMONSTRAÇÃO COMPARATIVA DA DESPESA AUTORIZADA COM A REALIZADA
(Anexo 11 da Lei 4.320/64)

Contas Anuais 2018
QUADRO 10
R$1,00

CÓDIGO	ESPECIFICAÇÃO	ORÇAMENTO + SUPLEMENTAÇÃO	ESPECIAL + EXTRAORDINÁRIO	MOVIMENTAÇÃO	AUTORIZADO	REALIZADO	DIFERENÇA
4490	APLICAÇÕES DIRETAS	1.757.000,00	-	-	1.757.000,00	1.220.461,87	536.538,13
32.107	**SECRETARIA DE ESTADO DO MEIO AMBIENTE E DOS**	**14.320.000,00**	**-**	**-**	**14.320.000,00**	**11.536.549,98**	**2.783.450,02**
18.122.0050.0104	MANUTENÇÃO DOS SERVIÇOS ADMINISTRATIVOS DA SEMARH	596.000,00	-	-	596.000,00	323.409,91	272.590,09
3390	APLICAÇÕES DIRETAS	576.000,00	-	-	576.000,00	323.234,76	252.765,24
3391	APLICAÇÃO DIRETA DECORRENTE DE OPERAÇÕES ENTRE	10.000,00	-	-	10.000,00	175,15	9.824,85
4490	APLICAÇÕES DIRETAS	10.000,00	-	-	10.000,00	-	10.000,00
18.122.0050.0133	PAGAMENTO DE PESSOAL ATIVO	6.710.000,00	-	-	6.710.000,00	6.693.617,63	16.382,37
3190	APLICAÇÕES DIRETAS	6.400.000,00	-	(85.000,00)	6.315.000,00	6.302.528,20	12.471,80
3191	APLICAÇÃO DIRETA DECORRENTE DE OPERAÇÕES ENTRE	280.000,00	-	85.000,00	365.000,00	361.738,46	3.261,54
3390	APLICAÇÕES DIRETAS	30.000,00	-	-	30.000,00	29.350,97	649,03
18.126.0050.1630	GESTÃO DE TECNOLOGIA DA INFORMAÇÃO	63.900,00	-	-	63.900,00	53.063,40	10.836,60
3390	APLICAÇÕES DIRETAS	53.900,00	-	-	53.900,00	53.063,40	836,60
4490	APLICAÇÕES DIRETAS	10.000,00	-	-	10.000,00	-	10.000,00
18.128.0050.0102	CAPACITAÇÃO DE SERVIDORES DA SEMARH	125.000,00	-	-	125.000,00	39.170,00	85.830,00
3390	APLICAÇÕES DIRETAS	125.000,00	-	-	125.000,00	39.170,00	85.830,00
18.541.0024.0074	ELABORAÇÃO DE PLANO INTERMUNICIPAL DE GESTÃO DE	350.000,00	-	-	350.000,00	158.582,05	191.417,95
3390	APLICAÇÕES DIRETAS	350.000,00	-	-	350.000,00	158.582,05	191.417,95
18.541.0024.0078	REALIZAÇÃO DE EVENTOS PARA CONSTRUÇÃO DA CIDADANIA	455.000,00	-	-	455.000,00	382.679,78	72.320,22
3390	APLICAÇÕES DIRETAS	455.000,00	-	-	455.000,00	382.679,78	72.320,22
18.541.0024.0081	IMPLANTAÇÃO DE AÇÕES DE SENSIBILIZAÇÃO PARA A A3P EM	1.000,00	-	-	1.000,00	-	1.000,00
3390	APLICAÇÕES DIRETAS	1.000,00	-	-	1.000,00	-	1.000,00
18.541.0024.0087	REVISÃO DE PLANOS DE GESTÃO INTEGRADA DE ORLAS	10.000,00	-	-	10.000,00	-	10.000,00
3390	APLICAÇÕES DIRETAS	10.000,00	-	-	10.000,00	-	10.000,00
18.541.0024.1522	IMPLANTAÇÃO DO PLANO ESTADUAL DE COMBATE À	100,00	-	-	100,00	-	100,00
3390	APLICAÇÕES DIRETAS	100,00	-	-	100,00	-	100,00
18.541.0024.1531	CAPACITAÇÃO DE PESSOAS PARA GESTÃO DE RECICLÁVEIS	350.000,00	-	-	350.000,00	217.791,20	132.208,80
3390	APLICAÇÕES DIRETAS	350.000,00	-	-	350.000,00	217.791,20	132.208,80
18.541.0024.1534	APOIO E FORTALECIMENTO DE CONSÓRCIOS PÚBLICOS DE	7.000,00	-	-	7.000,00	1.340,00	5.660,00
3390	APLICAÇÕES DIRETAS	7.000,00	-	-	7.000,00	1.340,00	5.660,00
18.541.0024.1781	INCLUSÃO SOCIOAMBIENTAL E PRODUTIVA DE CATADORES E	800.000,00	-	-	800.000,00	34.659,67	765.340,33
3390	APLICAÇÕES DIRETAS	750.000,00	-	-	750.000,00	34.659,67	715.340,33

GOVERNO DO ESTADO DE SERGIPE
SECRETARIA DA FAZENDA
SUPERINTENDÊNCIA DE FINANÇAS PÚBLICAS

DEMONSTRAÇÃO COMPARATIVA DA DESPESA AUTORIZADA COM A REALIZADA
(Anexo 11 da Lei 4.320/64)

Contas Anuais 2018
QUADRO 10
R$1,00

CÓDIGO	ESPECIFICAÇÃO	ORÇAMENTO + SUPLEMENTAÇÃO	ESPECIAL + EXTRAORDINÁRIO	MOVIMENTAÇÃO	AUTORIZADO	REALIZADO	DIFERENÇA
4490	APLICAÇÕES DIRETAS	50.000,00	-	-	50.000,00	-	50.000,00
18.541.0024.1934	CRIAÇÃO DE UNIDADES DE CONSERVAÇÃO DA NATUREZA	10.000,00	-	-	10.000,00	-	10.000,00
3390	APLICAÇÕES DIRETAS	10.000,00	-	-	10.000,00	-	10.000,00
18.541.0024.1935	GESTÃO E MANEJO DE UNIDADES DE CONSERVAÇÃO DA	10.000,00	-	-	10.000,00	1.950,00	8.050,00
3390	APLICAÇÕES DIRETAS	10.000,00	-	-	10.000,00	1.950,00	8.050,00
18.541.0024.2027	FORMULAÇÃO DA POLÍTICA ESTADUAL DE GERENCIAMENTO	1.000,00	-	-	1.000,00	-	1.000,00
3390	APLICAÇÕES DIRETAS	1.000,00	-	-	1.000,00	-	1.000,00
18.541.0024.2040	ELABORAÇÃO DE PLANOS DE MATA ATLÂNTICA DOS	1.000,00	-	-	1.000,00	125,00	875,00
3390	APLICAÇÕES DIRETAS	1.000,00	-	-	1.000,00	125,00	875,00
18.541.0024.2407	ELABORAÇÃO DE ANTEPROJETO DE LEI PARA PAGAMENTO DE	10.000,00	-	-	10.000,00	-	10.000,00
3390	APLICAÇÕES DIRETAS	10.000,00	-	-	10.000,00	-	10.000,00
18.543.0024.1527	IMPLANTAÇÃO DE PRÁTICAS AMBIENTALMENTE SUSTENTÁVEIS	3.670.000,00	-	-	3.670.000,00	3.120.875,31	549.124,69
3390	APLICAÇÕES DIRETAS	3.670.000,00	-	-	3.670.000,00	3.120.875,31	549.124,69
18.544.0024.1530	IMPLEMENTAÇÃO DE SISTEMAS DE DESSALINIZAÇÃO DO	1.150.000,00	-	-	1.150.000,00	509.286,03	640.713,97
3390	APLICAÇÕES DIRETAS	610.000,00	-	-	610.000,00	379.313,06	230.686,94
3391	APLICAÇÃO DIRETA DECORRENTE DE OPERAÇÕES ENTRE	40.000,00	-	-	40.000,00	18.645,66	21.354,34
4490	APLICAÇÕES DIRETAS	500.000,00	-	-	500.000,00	111.327,31	388.672,69
32.201	**ADMINISTRAÇÃO ESTADUAL DO MEIO AMBIENTE**	**9.500.000,00**	**-**	**-**	**9.500.000,00**	**7.405.066,49**	**2.094.933,51**
32.201	**ADMINISTRAÇÃO ESTADUAL DO MEIO AMBIENTE**	**9.500.000,00**	**-**	**-**	**9.500.000,00**	**7.405.066,49**	**2.094.933,51**
18.092.0054.2376	PAGAMENTO DE PRECATÓRIO	50.000,00	-	-	50.000,00	-	50.000,00
3390	APLICAÇÕES DIRETAS	50.000,00	-	-	50.000,00	-	50.000,00
18.122.0050.0277	PAGAMENTO DE PESSOAL ATIVO	6.290.000,00	-	-	6.290.000,00	5.554.951,60	735.048,40
3190	APLICAÇÕES DIRETAS	5.240.000,00	-	-	5.240.000,00	5.018.760,60	221.239,40
3191	APLICAÇÃO DIRETA DECORRENTE DE OPERAÇÕES ENTRE	1.000.000,00	-	-	1.000.000,00	505.852,96	494.147,04
3390	APLICAÇÕES DIRETAS	50.000,00	-	-	50.000,00	30.338,04	19.661,96
18.122.0050.0280	MANUTENÇÃO ADMINISTRATIVA E FINANCEIRA	2.750.000,00	-	-	2.750.000,00	1.786.858,11	963.141,89
3390	APLICAÇÕES DIRETAS	2.700.000,00	-	-	2.700.000,00	1.782.668,11	917.331,89
4490	APLICAÇÕES DIRETAS	50.000,00	-	-	50.000,00	4.190,00	45.810,00
18.126.0050.1590	GESTÃO DE TECNOLOGIA DA INFORMAÇÃO	90.000,00	-	-	90.000,00	8.629,98	81.370,02
3390	APLICAÇÕES DIRETAS	40.000,00	-	-	40.000,00	6.390,00	33.610,00
4490	APLICAÇÕES DIRETAS	50.000,00	-	-	50.000,00	2.239,98	47.760,02

CÓDIGO	ESPECIFICAÇÃO	ORÇAMENTO + SUPLEMENTAÇÃO	ESPECIAL + EXTRAORDINÁRIO	MOVIMENTAÇÃO	AUTORIZADO	REALIZADO	DIFERENÇA
18.541.0024.0263	LICENCIAMENTO AMBIENTAL	90.000,00	-	-	90.000,00	16.480,00	73.520,00
3390	APLICAÇÕES DIRETAS	90.000,00	-	-	90.000,00	16.480,00	73.520,00
18.542.0024.0261	FISCALIZAÇÃO AMBIENTAL	90.000,00	-	-	90.000,00	8.345,00	81.655,00
3390	APLICAÇÕES DIRETAS	90.000,00	-	-	90.000,00	8.345,00	81.655,00
18.542.0024.0267	MONITORAMENTO AMBIENTAL	90.000,00	-	-	90.000,00	17.500,00	72.500,00
3390	APLICAÇÕES DIRETAS	90.000,00	-	-	90.000,00	17.500,00	72.500,00
18.542.0024.2173	REESTRUTURAÇÃO DO LABORATÓRIO DA ADEMA	50.000,00	-	-	50.000,00	12.301,80	37.698,20
3390	APLICAÇÕES DIRETAS	50.000,00	-	-	50.000,00	12.301,80	37.698,20
32.401	**FUNDO DE DEFESA DE MEIO AMBIENTE DE SERGIPE**	**20.000,00**	**-**	**-**	**20.000,00**	**-**	**20.000,00**
32.401	**FUNDO DE DEFESA DE MEIO AMBIENTE DE SERGIPE**	**20.000,00**	**-**	**-**	**20.000,00**	**-**	**20.000,00**
18.541.0024.0058	IMPLANTAÇÃO DE PROJETO DEMONSTRATIVO PARA MANEJO	20.000,00	-	-	20.000,00	-	20.000,00
3390	APLICAÇÕES DIRETAS	20.000,00	-	-	20.000,00	-	20.000,00
32.402	**FUNDO ESTADUAL DE RECURSOS HÍDRICOS**	**12.203.000,00**	**-**	**(534.673,06)**	**11.668.326,94**	**2.876.712,89**	**8.791.614,05**
32.402	**FUNDO ESTADUAL DE RECURSOS HÍDRICOS**	**12.203.000,00**	**-**	**(534.673,06)**	**11.668.326,94**	**2.876.712,89**	**8.791.614,05**
18.122.0050.0123	MANUTENÇÃO DO ÓRGÃO GESTOR DE RECURSOS HÍDRICOS	2.750.000,00	-	-	2.750.000,00	1.863.311,24	886.688,76
3390	APLICAÇÕES DIRETAS	2.700.000,00	-	-	2.700.000,00	1.860.820,25	839.179,75
4490	APLICAÇÕES DIRETAS	50.000,00	-	-	50.000,00	2.490,99	47.509,01
18.541.0024.0043	CONSOLIDAÇÃO DE SISTEMAS DE UCS DA NATUREZA (GESTÃO	301.000,00	-	-	301.000,00	10.390,00	290.610,00
3390	APLICAÇÕES DIRETAS	201.000,00	-	-	201.000,00	10.390,00	190.610,00
4490	APLICAÇÕES DIRETAS	100.000,00	-	-	100.000,00	-	100.000,00
18.541.0024.0050	CRIAÇÃO DE UNIDADES DE CONSERVAÇÃO DA NATUREZA	202.000,00	-	-	202.000,00	-	202.000,00
3390	APLICAÇÕES DIRETAS	202.000,00	-	-	202.000,00	-	202.000,00
18.541.0024.0059	CAPACITAÇÃO CONTINUADA PARA A GESTÃO AMBIENTAL	100.000,00	-	-	100.000,00	200,00	99.800,00
3390	APLICAÇÕES DIRETAS	100.000,00	-	-	100.000,00	200,00	99.800,00
18.541.0024.1909	ELABORAÇÃO DO PLANO ESTADUAL DE EDUCAÇÃO AMBIENTAL	100.000,00	-	-	100.000,00	-	100.000,00
3390	APLICAÇÕES DIRETAS	100.000,00	-	-	100.000,00	-	100.000,00
18.541.0024.1911	APOIO A MUNICÍPIOS NA IMPLANTAÇÃO DA COLETA SELETIVA	100.000,00	-	-	100.000,00	-	100.000,00
3390	APLICAÇÕES DIRETAS	100.000,00	-	-	100.000,00	-	100.000,00
18.541.0024.1977	ELABORAÇÃO DE PLANOS DE MANEJO PARA CONSERVAÇÃO DA	120.000,00	-	-	120.000,00	-	120.000,00
3390	APLICAÇÕES DIRETAS	120.000,00	-	-	120.000,00	-	120.000,00
18.541.0024.1985	REVISÃO DE PLANOS DE MANEJO DAS UC'S	100.000,00	-	-	100.000,00	-	100.000,00

CÓDIGO	ESPECIFICAÇÃO	ORÇAMENTO + SUPLEMENTAÇÃO	ESPECIAL + EXTRAORDINÁRIO	MOVIMENTAÇÃO	AUTORIZADO	REALIZADO	DIFERENÇA
3390	APLICAÇÕES DIRETAS	100.000,00	-	-	100.000,00	-	100.000,00
18.541.0024.2044	IMPLEMENTAÇÃO DO CADASTRO AMBIENTAL RURAL NO	100.000,00	-	-	100.000,00	-	100.000,00
3390	APLICAÇÕES DIRETAS	100.000,00	-	-	100.000,00	-	100.000,00
18.541.0024.2185	ELABORAÇÃO DO PROGRAMA ESTADUAL DE COLETA SELETIVA	30.000,00	-	-	30.000,00	-	30.000,00
3390	APLICAÇÕES DIRETAS	30.000,00	-	-	30.000,00	-	30.000,00
18.544.0024.0056	RECUPERAÇÃO DE ÁREAS DE PRESERVAÇÃO PERMANENTE EM	430.000,00	-	-	430.000,00	-	430.000,00
3390	APLICAÇÕES DIRETAS	430.000,00	-	-	430.000,00	-	430.000,00
18.544.0024.0300	APOIO À MANUTENÇÃO DE COMITÊS DE BACIAS	700.000,00	-	-	700.000,00	495.256,14	204.743,86
3390	APLICAÇÕES DIRETAS	700.000,00	-	-	700.000,00	495.256,14	204.743,86
18.544.0024.0302	AQUISIÇÃO DE EQUIPAMENTOS PARA O SISTEMA DE	200.000,00	-	-	200.000,00	15.584,00	184.416,00
4490	APLICAÇÕES DIRETAS	200.000,00	-	-	200.000,00	15.584,00	184.416,00
18.544.0024.0308	AUTORIZAÇÃO DE DIREITO DE USO DOS RECURSOS HÍDRICOS	100.000,00	-	-	100.000,00	-	100.000,00
3390	APLICAÇÕES DIRETAS	50.000,00	-	-	50.000,00	-	50.000,00
4490	APLICAÇÕES DIRETAS	50.000,00	-	-	50.000,00	-	50.000,00
18.544.0024.0345	FISCALIZAÇÃO DO USO DOS RECURSOS HÍDRICOS	260.000,00	-	-	260.000,00	95.412,77	164.587,23
3390	APLICAÇÕES DIRETAS	160.000,00	-	-	160.000,00	95.412,77	64.587,23
4490	APLICAÇÕES DIRETAS	100.000,00	-	-	100.000,00	-	100.000,00
18.544.0024.0355	MANUTENÇÃO DA REDE HIDROMÉTRICA	235.000,00	-	-	235.000,00	5.095,00	229.905,00
3390	APLICAÇÕES DIRETAS	135.000,00	-	-	135.000,00	5.095,00	129.905,00
4490	APLICAÇÕES DIRETAS	100.000,00	-	-	100.000,00	-	100.000,00
18.544.0024.0356	MANUTENÇÃO DA REDE METEOROLÓGICA	175.000,00	-	-	175.000,00	11.415,37	163.584,63
3390	APLICAÇÕES DIRETAS	125.000,00	-	-	125.000,00	11.415,37	113.584,63
4490	APLICAÇÕES DIRETAS	50.000,00	-	-	50.000,00	-	50.000,00
18.544.0024.0357	MANUTENÇÃO DA REDE DE QUALIDADE DE ÁGUA	900.000,00	-	(534.673,06)	365.326,94	-	365.326,94
3390	APLICAÇÕES DIRETAS	550.000,00	-	(400.000,00)	150.000,00	-	150.000,00
4490	APLICAÇÕES DIRETAS	350.000,00	-	(134.673,06)	215.326,94	-	215.326,94
18.544.0024.2183	AMPLIAÇÃO DA REDE METEOROLÓGICA	200.000,00	-	-	200.000,00	2.400,00	197.600,00
3390	APLICAÇÕES DIRETAS	120.000,00	-	-	120.000,00	-	120.000,00
4490	APLICAÇÕES DIRETAS	80.000,00	-	-	80.000,00	2.400,00	77.600,00
18.545.0024.1528	MANUTENÇÃO DA SALA DE SITUAÇÃO HIDROMETEOROLOGICA	600.000,00	-	-	600.000,00	377.648,37	222.351,63
3390	APLICAÇÕES DIRETAS	600.000,00	-	-	600.000,00	377.648,37	222.351,63

GOVERNO DO ESTADO DE SERGIPE
SECRETARIA DA FAZENDA
SUPERINTENDÊNCIA DE FINANÇAS PÚBLICAS

DEMONSTRAÇÃO COMPARATIVA DA DESPESA AUTORIZADA COM A REALIZADA
(Anexo 11 da Lei 4.320/64)

Contas Anuais 2018
QUADRO 10
R$1,00

CÓDIGO	ESPECIFICAÇÃO	ORÇAMENTO + SUPLEMENTAÇÃO	ESPECIAL + EXTRAORDINÁRIO	MOVIMENTAÇÃO	AUTORIZADO	REALIZADO	DIFERENÇA
18.607.0024.1176	RECUPERAÇÃO DOS PERÍMETROS IRRIGADOS CALIFÓRNIA E	500.000,00	-	-	500.000,00	-	500.000,00
3390	APLICAÇÕES DIRETAS	350.000,00	-	-	350.000,00	-	350.000,00
4490	APLICAÇÕES DIRETAS	150.000,00	-	-	150.000,00	-	150.000,00
28.844.0054.1908	PAGAMENTO DE ENCARGOS DE NATUREZA ESPECIAL	4.000.000,00	-	-	4.000.000,00	-	4.000.000,00
4490	APLICAÇÕES DIRETAS	4.000.000,00	-	-	4.000.000,00	-	4.000.000,00
33.000	**SECRETARIA DE ESTADO DO TURISMO**	**37.663.000,00**	**-**	**-**	**37.663.000,00**	**20.256.614,95**	**17.406.385,05**
33.101	**SECRETARIA DE ESTADO DO TURISMO**	**37.663.000,00**	**-**	**-**	**37.663.000,00**	**20.256.614,95**	**17.406.385,05**
23.122.0023.1723	REALIZAÇÃO DE MELHORIA DO CENTRO DE CONVENÇÕES DE	5.001.000,00	-	-	5.001.000,00	1.961.070,63	3.039.929,37
4490	APLICAÇÕES DIRETAS	5.001.000,00	-	-	5.001.000,00	1.961.070,63	3.039.929,37
23.122.0051.0049	MANUTENÇÃO DA SETUR	790.000,00	-	-	790.000,00	647.479,97	142.520,03
3390	APLICAÇÕES DIRETAS	777.000,00	-	-	777.000,00	647.479,97	129.520,03
3391	APLICAÇÃO DIRETA DECORRENTE DE OPERAÇÕES ENTRE	3.000,00	-	-	3.000,00	-	3.000,00
4490	APLICAÇÕES DIRETAS	10.000,00	-	-	10.000,00	-	10.000,00
23.122.0051.0053	PAGAMENTO DE PESSOAL DA SETUR	2.660.000,00	-	-	2.660.000,00	2.476.611,00	183.389,00
3190	APLICAÇÕES DIRETAS	2.497.000,00	-	-	2.497.000,00	2.370.929,22	126.070,78
3191	APLICAÇÃO DIRETA DECORRENTE DE OPERAÇÕES ENTRE	103.000,00	-	-	103.000,00	70.007,27	32.992,73
3390	APLICAÇÕES DIRETAS	60.000,00	-	-	60.000,00	35.674,51	24.325,49
23.122.0051.1810	ENCARGOS DE NATUREZA ESPECIAL	43.000,00	-	-	43.000,00	-	43.000,00
3390	APLICAÇÕES DIRETAS	43.000,00	-	-	43.000,00	-	43.000,00
23.695.0023.0588	REALIZAÇÃO DE CAMPANHAS DE PREVENÇÃO E EXPLORAÇÃO	1.000.000,00	-	-	1.000.000,00	710.197,46	289.802,54
3390	APLICAÇÕES DIRETAS	1.000.000,00	-	-	1.000.000,00	710.197,46	289.802,54
23.695.0023.1459	REVITALIZAÇÃO DE EVENTOS DE PROMOÇÃO TURÍSTICA	630.000,00	-	-	630.000,00	-	630.000,00
3390	APLICAÇÕES DIRETAS	630.000,00	-	-	630.000,00	-	630.000,00
23.695.0023.1460	CONSTRUÇÃO DE ORLAS - PRODETUR-BID	7.760.000,00	-	-	7.760.000,00	2.810.105,16	4.949.894,84
4490	APLICAÇÕES DIRETAS	7.760.000,00	-	-	7.760.000,00	2.810.105,16	4.949.894,84
23.695.0023.1468	CAPACITAÇÃO PROFISSIONAL PARA O TURISMO (PRODETUR -	1.632.000,00	-	-	1.632.000,00	1.524.133,41	107.866,59
3390	APLICAÇÕES DIRETAS	1.632.000,00	-	-	1.632.000,00	1.524.133,41	107.866,59
23.695.0023.1884	REVITALIZAÇÃO DO CENTRO HISTÓRICO DE LARANJEIRAS	150.000,00	-	-	150.000,00	-	150.000,00
4490	APLICAÇÕES DIRETAS	150.000,00	-	-	150.000,00	-	150.000,00
23.695.0023.1885	REVITALIZAÇÃO DA BARRAGEM DIONÍSIO DE ARAÚJO MACHADO	150.000,00	-	-	150.000,00	-	150.000,00
4490	APLICAÇÕES DIRETAS	150.000,00	-	-	150.000,00	-	150.000,00

GOVERNO DO ESTADO DE SERGIPE
SECRETARIA DA FAZENDA
SUPERINTENDÊNCIA DE FINANÇAS PÚBLICAS

DEMONSTRAÇÃO COMPARATIVA DA DESPESA AUTORIZADA COM A REALIZADA
(Anexo 11 da Lei 4.320/64)

Contas Anuais 2018
QUADRO 10
R$1,00

CÓDIGO	ESPECIFICAÇÃO	ORÇAMENTO + SUPLEMENTAÇÃO	ESPECIAL + EXTRAORDINÁRIO	MOVIMENTAÇÃO	AUTORIZADO	REALIZADO	DIFERENÇA
23.695.0023.1890	FOMENTO À QUALIDADE DO ARTESANATO E FORMALIZAÇÃO DE	1.464.000,00	-	-	1.464.000,00	1.225.838,97	238.161,03
3390	APLICAÇÕES DIRETAS	1.464.000,00	-	-	1.464.000,00	1.225.838,97	238.161,03
23.695.0023.1892	ELABORAÇÃO DE ESTUDOS PARA O DESENVOLVIMENTO DO	2.785.000,00	-	-	2.785.000,00	2.449.888,47	335.111,53
3390	APLICAÇÕES DIRETAS	2.785.000,00	-	-	2.785.000,00	2.449.888,47	335.111,53
23.695.0023.2158	ELABORAÇÃO E/OU REVISÃO DE ESTUDOS E PROJETOS PARA	2.540.000,00	-	-	2.540.000,00	1.567.522,99	972.477,01
3390	APLICAÇÕES DIRETAS	2.540.000,00	-	-	2.540.000,00	1.567.522,99	972.477,01
23.695.0023.2160	ELABORAÇÃO DA POLÍTICA DE GERENCIAMENTO COSTEIRO DO	940.000,00	-	-	940.000,00	209.606,73	730.393,27
3390	APLICAÇÕES DIRETAS	940.000,00	-	-	940.000,00	209.606,73	730.393,27
23.695.0023.2187	MANUTENÇÃO DE EQUIPAMENTOS TURÍSTICOS DA ORLA DE	480.000,00	-	-	480.000,00	183.161,43	296.838,57
3390	APLICAÇÕES DIRETAS	480.000,00	-	-	480.000,00	183.161,43	296.838,57
23.695.0023.2207	REVITALIZAÇÃO DE ATRATIVOS, PRODUTOS E SEGMENTOS	1.900.000,00	-	-	1.900.000,00	412.350,27	1.487.649,73
4490	APLICAÇÕES DIRETAS	1.900.000,00	-	-	1.900.000,00	412.350,27	1.487.649,73
23.695.0023.2354	MELHORIA/RECUPERAÇÃO/PROTEÇÃO DE ÁREAS	2.608.375,08	-	-	2.608.375,08	1.471.189,04	1.137.186,04
3390	APLICAÇÕES DIRETAS	927.337,80	-	-	927.337,80	212.501,55	714.836,25
4490	APLICAÇÕES DIRETAS	1.681.037,28	-	-	1.681.037,28	1.258.687,49	422.349,79
23.695.0051.1685	APOIO AO GERENCIAMENTO , SUPERVISÃO E FISCALIZAÇÃO DE	3.029.624,92	-	-	3.029.624,92	2.447.281,42	582.343,50
3390	APLICAÇÕES DIRETAS	3.029.624,92	-	-	3.029.624,92	2.447.281,42	582.343,50
23.695.0051.1687	FORTALECIMENTO INSTITUCIONAL DOS ORGÃOS GESTORES DO	2.100.000,00	-	-	2.100.000,00	160.178,00	1.939.822,00
4490	APLICAÇÕES DIRETAS	2.100.000,00	-	-	2.100.000,00	160.178,00	1.939.822,00
36.000	**CONTROLADORIA GERAL DO ESTADO**	**3.414.000,00**	**-**	**-**	**3.414.000,00**	**3.035.350,42**	**378.649,58**
36.101	**CONTROLADORIA GERAL DO ESTADO**	**3.414.000,00**	**-**	**-**	**3.414.000,00**	**3.035.350,42**	**378.649,58**
04.124.0053.0001	GESTÃO DO CONTROLE INTERNO ESTADUAL	110.000,00	-	-	110.000,00	-	110.000,00
3390	APLICAÇÕES DIRETAS	110.000,00	-	-	110.000,00	-	110.000,00
04.124.0053.0724	MANUTENÇÃO ADMINISTRATIVA DA CGE	254.000,00	-	-	254.000,00	187.831,79	66.168,21
3390	APLICAÇÕES DIRETAS	234.000,00	-	-	234.000,00	185.901,85	48.098,15
4490	APLICAÇÕES DIRETAS	20.000,00	-	-	20.000,00	1.929,94	18.070,06
04.124.0053.0739	PAGAMENTO DE PESSOAL ATIVO	3.050.000,00	-	-	3.050.000,00	2.847.518,63	202.481,37
3190	APLICAÇÕES DIRETAS	2.750.000,00	-	-	2.750.000,00	2.624.658,18	125.341,82
3191	APLICAÇÃO DIRETA DECORRENTE DE OPERAÇÕES ENTRE	250.000,00	-	-	250.000,00	188.936,59	61.063,41
3390	APLICAÇÕES DIRETAS	50.000,00	-	-	50.000,00	33.923,86	16.076,14
37.201	**INSTITUTO DE PREVIDÊNCIA DOS SERVIDORES DO ESTADO**	**10.050.000,00**	**-**	**-**	**10.050.000,00**	**8.597.421,26**	**1.452.578,74**

GOVERNO DO ESTADO DE SERGIPE
SECRETARIA DA FAZENDA
SUPERINTENDÊNCIA DE FINANÇAS PÚBLICAS

DEMONSTRAÇÃO COMPARATIVA DA DESPESA AUTORIZADA COM A REALIZADA
(Anexo 11 da Lei 4.320/64)

Contas Anuais 2018
QUADRO 10
R$1,00

CÓDIGO	ESPECIFICAÇÃO	ORÇAMENTO + SUPLEMENTAÇÃO	ESPECIAL + EXTRAORDINÁRIO	MOVIMENTAÇÃO	AUTORIZADO	REALIZADO	DIFERENÇA
37.201	**INSTITUTO DE PREVIDÊNCIA DOS SERVIDORES DO ESTADO**	**10.050.000,00**	**-**	**-**	**10.050.000,00**	**8.597.421,26**	**1.452.578,74**
09.122.0017.0842	ORGANIZAÇÃO DO ARQUIVO	750.000,00	-	-	750.000,00	681.498,64	68.501,36
3390	APLICAÇÕES DIRETAS	750.000,00	-	-	750.000,00	681.498,64	68.501,36
09.122.0017.2380	COOPERAÇÃO TÉCNICA - PGE	415.000,00	-	-	415.000,00	-	415.000,00
3390	APLICAÇÕES DIRETAS	415.000,00	-	-	415.000,00	-	415.000,00
09.122.0035.0483	MANUTENÇÃO GERAL DO SERGIPEPREVIDÊNCIA	2.862.500,00	-	-	2.862.500,00	2.539.179,28	323.320,72
3390	APLICAÇÕES DIRETAS	2.827.500,00	-	-	2.827.500,00	2.539.179,28	288.320,72
4490	APLICAÇÕES DIRETAS	35.000,00	-	-	35.000,00	-	35.000,00
09.122.0035.0485	PAGAMENTO DE PESSOAL ATIVO	4.381.160,00	-	-	4.381.160,00	4.065.277,34	315.882,66
3190	APLICAÇÕES DIRETAS	3.737.695,00	-	-	3.737.695,00	3.493.720,33	243.974,67
3191	APLICAÇÃO DIRETA DECORRENTE DE OPERAÇÕES ENTRE	390.500,00	-	-	390.500,00	363.065,37	27.434,63
3390	APLICAÇÕES DIRETAS	252.965,00	-	-	252.965,00	208.491,64	44.473,36
09.126.0017.0834	GESTÃO DA TECNOLOGIA DA INFORMAÇÃO	468.340,00	-	-	468.340,00	291.466,00	176.874,00
3390	APLICAÇÕES DIRETAS	55.000,00	-	-	55.000,00	53.571,30	1.428,70
4490	APLICAÇÕES DIRETAS	413.340,00	-	-	413.340,00	237.894,70	175.445,30
09.126.0017.0854	MANUTENÇÃO DO SISTEMA DE GESTÃO PREVIDENCIÁRIA	1.040.000,00	-	-	1.040.000,00	1.020.000,00	20.000,00
3390	APLICAÇÕES DIRETAS	1.040.000,00	-	-	1.040.000,00	1.020.000,00	20.000,00
09.126.0017.2056	AUDITORIA DO SISTEMA DE GESTÃO PREVIDENCIÁRIA	53.000,00	-	-	53.000,00	-	53.000,00
3390	APLICAÇÕES DIRETAS	53.000,00	-	-	53.000,00	-	53.000,00
09.128.0017.0851	DESENVOLVIMENTO E CAPACITAÇÃO DOS SERVIDORES DO	30.000,00	-	-	30.000,00	-	30.000,00
3390	APLICAÇÕES DIRETAS	30.000,00	-	-	30.000,00	-	30.000,00
09.131.0017.2051	IMPLANTAÇÃO DE CANAIS REMOTOS DE ATENDIMENTO	20.000,00	-	-	20.000,00	-	20.000,00
3390	APLICAÇÕES DIRETAS	20.000,00	-	-	20.000,00	-	20.000,00
09.131.0017.2381	ESTÍMULO A FORMAÇÃO DA CULTURA PREVIDENCIÁRIA	30.000,00	-	-	30.000,00	-	30.000,00
3390	APLICAÇÕES DIRETAS	30.000,00	-	-	30.000,00	-	30.000,00
37.401	**FUNDO FINANCEIRO DE PREVIDÊNCIA DO ESTADO DE**	**1.933.799.978,04**	**-**	**-**	**1.933.799.978,04**	**1.895.377.526,07**	**38.422.451,97**
37.401	**FUNDO FINANCEIRO DE PREVIDÊNCIA DO ESTADO DE**	**1.933.799.978,04**	**-**	**-**	**1.933.799.978,04**	**1.895.377.526,07**	**38.422.451,97**
09.272.0035.0487	PAGAMENTO DOS BENEFÍCIOS PREVIDENCIÁRIOS FINANPREV	1.907.585.978,04	-	-	1.907.585.978,04	1.881.938.850,32	25.647.127,72
3190	APLICAÇÕES DIRETAS	1.895.585.978,04	-	-	1.895.585.978,04	1.870.776.311,02	24.809.667,02
3390	APLICAÇÕES DIRETAS	12.000.000,00	-	-	12.000.000,00	11.162.539,30	837.460,70
09.272.0035.2282	COMPENSAÇÃO PREVIDENCIÁRIA	1.700.000,00	-	-	1.700.000,00	35.882,19	1.664.117,81

GOVERNO DO ESTADO DE SERGIPE
SECRETARIA DA FAZENDA
SUPERINTENDÊNCIA DE FINANÇAS PÚBLICAS

DEMONSTRAÇÃO COMPARATIVA DA DESPESA AUTORIZADA COM A REALIZADA
(Anexo 11 da Lei 4.320/64)

Contas Anuais 2018
QUADRO 10
R$1,00

CÓDIGO	ESPECIFICAÇÃO	ORÇAMENTO + SUPLEMENTAÇÃO	ESPECIAL + EXTRAORDINÁRIO	MOVIMENTAÇÃO	AUTORIZADO	REALIZADO	DIFERENÇA
3320	TRANFERÊNCIAS À UNIÃO	70.000,00	-	-	70.000,00	-	70.000,00
3390	APLICAÇÕES DIRETAS	1.630.000,00	-	-	1.630.000,00	35.882,19	1.594.117,81
28.843.0054.0492	AMORTIZAÇÃO DA DÍVIDA FUNDADA POR CONTRATO	5.574.000,00	-	-	5.574.000,00	5.425.725,21	148.274,79
3290	APLICAÇÕES DIRETAS	574.000,00	-	-	574.000,00	570.384,33	3.615,67
4690	APLICAÇÕES DIRETAS	5.000.000,00	-	-	5.000.000,00	4.855.340,88	144.659,12
28.846.0054.0489	PAGAMENTOS DE SENTENÇAS JUDICIAIS	8.890.000,00	-	-	8.890.000,00	906.355,50	7.983.644,50
3190	APLICAÇÕES DIRETAS	7.390.000,00	-	-	7.390.000,00	569.443,17	6.820.556,83
3390	APLICAÇÕES DIRETAS	1.500.000,00	-	-	1.500.000,00	336.912,33	1.163.087,67
28.846.0054.0496	PAGAMENTO DA TAXA DE ADMINISTRAÇÃO AO ÓRGÃO GESTOR	10.050.000,00	-	-	10.050.000,00	7.070.712,85	2.979.287,15
3391	APLICAÇÃO DIRETA DECORRENTE DE OPERAÇÕES ENTRE	10.050.000,00	-	-	10.050.000,00	7.070.712,85	2.979.287,15
39.000	**SECRETARIA DE ESTADO DO ESPORTE, LAZER E DA**	**9.522.000,00**	**-**	**-**	**9.522.000,00**	**8.178.140,82**	**1.343.859,18**
39.101	**SECRETARIA DE ESTADO DO ESPORTE, LAZER E DA**	**9.522.000,00**	**-**	**-**	**9.522.000,00**	**8.178.140,82**	**1.343.859,18**
27.122.0051.2385	MANUTENÇÃO DA SEEL	1.196.930,01	-	-	1.196.930,01	1.016.451,07	180.478,94
3390	APLICAÇÕES DIRETAS	1.161.930,01	-	-	1.161.930,01	1.012.700,38	149.229,63
3391	APLICAÇÃO DIRETA DECORRENTE DE OPERAÇÕES ENTRE	15.000,00	-	-	15.000,00	3.750,69	11.249,31
4490	APLICAÇÕES DIRETAS	20.000,00	-	-	20.000,00	-	20.000,00
27.122.0051.2386	PAGAMENTO DE PESSOAL DA SEEL	4.450.000,00	-	-	4.450.000,00	4.417.345,35	32.654,65
3190	APLICAÇÕES DIRETAS	4.122.000,00	-	(74.000,00)	4.048.000,00	4.025.486,38	22.513,62
3191	APLICAÇÃO DIRETA DECORRENTE DE OPERAÇÕES ENTRE	328.000,00	-	74.000,00	402.000,00	391.858,97	10.141,03
27.811.0023.2387	APOIO ÀS ENTIDADES NO FORNECIMENTO DE MATERIAL	800.000,00	-	-	800.000,00	762.487,20	37.512,80
3390	APLICAÇÕES DIRETAS	800.000,00	-	-	800.000,00	762.487,20	37.512,80
27.811.0023.2388	APOIO ÀS ENTIDADES ESPORTIVAS NA REALIZAÇÃO DE	492.000,00	-	-	492.000,00	107.339,00	384.661,00
3390	APLICAÇÕES DIRETAS	492.000,00	-	-	492.000,00	107.339,00	384.661,00
27.811.0023.2390	MELHORIAS DOS ESPAÇOS ESPORTIVOS E DE LAZER	330.000,00	-	-	330.000,00	-	330.000,00
4490	APLICAÇÕES DIRETAS	330.000,00	-	-	330.000,00	-	330.000,00
27.812.0023.2389	APOIO AO ESPORTE CIDADÃO	136.000,00	-	-	136.000,00	70.850,88	65.149,12
3390	APLICAÇÕES DIRETAS	136.000,00	-	-	136.000,00	70.850,88	65.149,12
27.813.0051.2391	MANUTENÇÃO DE ESPAÇOS ESPORTIVOS E DE LAZER	2.117.069,99	-	-	2.117.069,99	1.803.667,32	313.402,67
3390	APLICAÇÕES DIRETAS	2.067.069,99	-	-	2.067.069,99	1.796.167,32	270.902,67
4490	APLICAÇÕES DIRETAS	50.000,00	-	-	50.000,00	7.500,00	42.500,00

GOVERNO DO ESTADO DE SERGIPE
SECRETARIA DA FAZENDA
SUPERINTENDÊNCIA DE FINANÇAS PÚBLICAS

DEMONSTRAÇÃO COMPARATIVA DA DESPESA AUTORIZADA COM A REALIZADA
(Anexo 11 da Lei 4.320/64)

Contas Anuais 2018
QUADRO 10
R$1,00

CÓDIGO	ESPECIFICAÇÃO	ORÇAMENTO + SUPLEMENTAÇÃO	ESPECIAL + EXTRAORDINÁRIO	MOVIMENTAÇÃO	AUTORIZADO	REALIZADO	DIFERENÇA
	TOTAL	9.442.962.742,92	386.675,00	-	9.443.349.417,92	8.787.820.831,18	655.528.586,74

VALDOMIRO DOS SANTOS
Gerente Geral de Contabilidade Pública
CRC/SE 3.848-0

JAELSON DOS SANTOS FILHO
Superintendente de Finanças Públicas
CRC/SE 4.119-0

11 - DEMONSTRATIVO DOS CRÉDITOS ADICIONAIS ABERTOS

GOVERNO DO ESTADO DE SERGIPE
SECRETARIA DA FAZENDA
SUPERINTENDÊNCIA DE FINANÇAS PÚBLICAS

DEMONSTRATIVO DE CRÉDITOS ADICIONAIS POR UG

Contas Anuais 2018
QUADRO 98
R$1,00

011010 - ASSEMBLEIA LEGISLATIVA
00001 - GESTÃO TESOURO

						CRÉDITOS SUPLEMENTARES / FONTES								
DATA	**ATO**	**UO**	**PGR. DE TABALHO**		**FTE**	**REDUÇÃO**	**EXCESSO**	**ANULAÇÃO**	**SUPERÁVIT**	**CRED. REABERTO**	**OP. DE CRÉDITO**	**CONV. NÃO PREV**	**REN. REC. REV**	**TOTAL**
27/03/2018	P 036	01101	01031002607630000	4490	0101	-	-	3.500.000,00	-	-	-	-	-	3.500.000,00
27/03/2018	P 036	01101	01031002607630000	3390	0101	-	-	1.500.000,00	-	-	-	-	-	1.500.000,00
19/06/2018	P 075	01101	01031002604610000	3390	0101	-	-	6.200.000,00	-	-	-	-	-	6.200.000,00
01/08/2018	P 096	01101	01031002604610000	3390	0101	-	-	3.500.000,00	-	-	-	-	-	3.500.000,00
01/08/2018	P 096	01101	01031002607630000	3390	0101	-	-	3.000.000,00	-	-	-	-	-	3.000.000,00
19/09/2018	P 122	01101	01031002604610000	3390	0101	-	-	5.344.000,00	-	-	-	-	-	5.344.000,00
12/11/2018	P 173	01101	01031002604610000	3390	0101	-	-	2.767.000,00	-	-	-	-	-	2.767.000,00
13/11/2018	P 173	01101	01031002604610000	3390	0101	-	-	3.165.667,00	-	-	-	-	-	3.165.667,00
07/12/2018	P 210	01101	01031002604610000	3191	0101	-	-	100.000,00	-	-	-	-	-	100.000,00
07/12/2018	P 210	01101	01031002604610000	3190	0101	-	-	1.900.000,00	-	-	-	-	-	1.900.000,00
	TOTAL DOS CRÉDITOS SUPLEMENTARES / FONTES					-	-	30.976.667,00	-	-	-	-	-	30.976.667,00

GOVERNO DO ESTADO DE SERGIPE
SECRETARIA DA FAZENDA
SUPERINTENDÊNCIA DE FINANÇAS PÚBLICAS

DEMONSTRATIVO DE CRÉDITOS ADICIONAIS POR UG

Contas Anuais 2018
QUADRO 98
R$1,00

011010 - ASSEMBLEIA LEGISLATIVA
00001 - GESTÃO TESOURO

REDUÇÕES ORÇAMENTÁRIAS / FONTES														
DATA	**ATO**	**UO**	**PGR. DE TABALHO**		**FTE**	**REDUÇÃO**	**EXCESSO**	**ANULAÇÃO**	**SUPERÁVIT**	**CRED. REABERTO**	**OP. DE CRÉDITO**	**CONV. NÃO PREV**	**REN. REC. REV**	**TOTAL**
27/03/2018	P 036	01101	01031002619620000	3390	0101	5.000.000,00	-	-	-	-	-	-	-	5.000.000,00
19/06/2018	P 075	01101	01031002604880000	3390	0101	150.000,00	-	-	-	-	-	-	-	150.000,00
19/06/2018	P 075	01101	01031002605070000	3390	0101	1.000.000,00	-	-	-	-	-	-	-	1.000.000,00
19/06/2018	P 075	01101	01031002619620000	3390	0101	5.000.000,00	-	-	-	-	-	-	-	5.000.000,00
19/06/2018	P 075	01101	01128002604950000	3390	0101	50.000,00	-	-	-	-	-	-	-	50.000,00
01/08/2018	P 096	01101	01031002605070000	3390	0101	600.000,00	-	-	-	-	-	-	-	600.000,00
01/08/2018	P 096	01101	01031002607630000	4490	0101	5.900.000,00	-	-	-	-	-	-	-	5.900.000,00
19/09/2018	P 122	01101	01031002604610000	3190	0101	3.820.000,00	-	-	-	-	-	-	-	3.820.000,00
19/09/2018	P 122	01101	01031002604610000	3191	0101	1.524.000,00	-	-	-	-	-	-	-	1.524.000,00
12/11/2018	P 173	01101	01031002604610000	3190	0101	625.166,66	-	-	-	-	-	-	-	625.166,66
12/11/2018	P 173	01101	01031002604610000	4490	0101	1.200.000,00	-	-	-	-	-	-	-	1.200.000,00
12/11/2018	P 173	01101	01031002604610000	4490	0293	541.833,34	-	-	-	-	-	-	-	541.833,34
12/11/2018	P 173	01101	01031002605070000	3390	0101	400.000,00	-	-	-	-	-	-	-	400.000,00
13/11/2018	P 173	01101	01272005424570000	3191	0101	3.165.667,00	-	-	-	-	-	-	-	3.165.667,00
07/12/2018	P 210	01101	01031002604610000	3390	0101	2.000.000,00	-	-	-	-	-	-	-	2.000.000,00
	TOTAL DOS REDUÇÕES ORÇAMENTÁRIAS / FONTES					30.976.667,00	-	-	-	-	-	-	-	30.976.667,00

GOVERNO DO ESTADO DE SERGIPE
SECRETARIA DA FAZENDA
SUPERINTENDÊNCIA DE FINANÇAS PÚBLICAS

DEMONSTRATIVO DE CRÉDITOS ADICIONAIS POR UG

Contas Anuais 2018
QUADRO 98
R$1,00

021010 - TRIBUNAL DE CONTAS DO ESTADO DE SERGIPE
00001 - GESTÃO TESOURO

CRÉDITOS SUPLEMENTARES / FONTES														
DATA	**ATO**	**UO**	**PGR. DE TABALHO**		**FTE**	**REDUÇÃO**	**EXCESSO**	**ANULAÇÃO**	**SUPERÁVIT**	**CRED. REABERTO**	**OP. DE CRÉDITO**	**CONV. NÃO PREV**	**REN. REC. REV**	**TOTAL**
11/05/2018	P 058	02101	01032002710080000	3390	0101	-	-	300.000,00	-	-	-	-	-	300.000,00
16/05/2018	P 059	02101	01032002710050000	3390	0101	-	-	1.000.000,00	-	-	-	-	-	1.000.000,00
28/05/2018	P 064	02101	01032002710050000	3390	0101	-	-	2.250.000,00	-	-	-	-	-	2.250.000,00
04/09/2018	P 117	02101	01032000224580000	4490	0101	-	-	1.000.000,00	-	-	-	-	-	1.000.000,00
31/10/2018	P 159	02101	01032002710050000	4490	0101	-	-	500.000,00	-	-	-	-	-	500.000,00
	TOTAL DOS CRÉDITOS SUPLEMENTARES / FONTES					-	-	5.050.000,00	-	-	-	-	-	5.050.000,00

GOVERNO DO ESTADO DE SERGIPE
SECRETARIA DA FAZENDA
SUPERINTENDÊNCIA DE FINANÇAS PÚBLICAS

DEMONSTRATIVO DE CRÉDITOS ADICIONAIS POR UG

Contas Anuais 2018
QUADRO 98
R$1,00

021010 - TRIBUNAL DE CONTAS DO ESTADO DE SERGIPE
00001 - GESTÃO TESOURO

REDUÇÕES ORÇAMENTÁRIAS / FONTES

DATA	ATO	UO	PGR. DE TABALHO		FTE	REDUÇÃO	EXCESSO	ANULAÇÃO	SUPERÁVIT	CRED. REABERTO	OP. DE CRÉDITO	CONV. NÃO PREV	REN. REC. REV	TOTAL
11/05/2018	P 058	02101	01032000207470000	4490	0101	300.000,00	-	-	-	-	-	-	-	300.000,00
16/05/2018	P 059	02101	01032000224580000	4490	0101	300.000,00	-	-	-	-	-	-	-	300.000,00
16/05/2018	P 059	02101	01032005415940000	3190	0101	700.000,00	-	-	-	-	-	-	-	700.000,00
28/05/2018	P 064	02101	01272005424590000	3191	0101	2.250.000,00	-	-	-	-	-	-	-	2.250.000,00
04/09/2018	P 117	02101	01032000205730000	4490	0101	100.000,00	-	-	-	-	-	-	-	100.000,00
04/09/2018	P 117	02101	01032000207470000	4490	0101	400.000,00	-	-	-	-	-	-	-	400.000,00
04/09/2018	P 117	02101	01032000224600000	4490	0101	100.000,00	-	-	-	-	-	-	-	100.000,00
04/09/2018	P 117	02101	01032000224610000	3390	0101	50.000,00	-	-	-	-	-	-	-	50.000,00
04/09/2018	P 117	02101	01032002710020000	3390	0101	20.000,00	-	-	-	-	-	-	-	20.000,00
04/09/2018	P 117	02101	01032002710020000	4490	0101	20.000,00	-	-	-	-	-	-	-	20.000,00
04/09/2018	P 117	02101	01032002710040000	4490	0101	10.000,00	-	-	-	-	-	-	-	10.000,00
04/09/2018	P 117	02101	01032002710050000	4490	0101	300.000,00	-	-	-	-	-	-	-	300.000,00
31/10/2018	P 159	02101	01032002710050000	3390	0101	500.000,00	-	-	-	-	-	-	-	500.000,00
	TOTAL DOS REDUÇÕES ORÇAMENTÁRIAS / FONTES					5.050.000,00	-	-	-	-	-	-	-	5.050.000,00

GOVERNO DO ESTADO DE SERGIPE
SECRETARIA DA FAZENDA
SUPERINTENDÊNCIA DE FINANÇAS PÚBLICAS

DEMONSTRATIVO DE CRÉDITOS ADICIONAIS POR UG

Contas Anuais 2018
QUADRO 98
R$1,00

024010 - FUNDO DE MODERNIZAÇÃO DO TRIBUNAL DE CONTAS DO ESTADO DE SERGIPE
02401 - FUNDO DE MODERNIZAÇÃO DO TRIBUNAL DE CONTAS DO ESTADO DE SERGIPE

					CRÉDITOS SUPLEMENTARES / FONTES									
DATA	**ATO**	**UO**	**PGR. DE TABALHO**		**FTE**	**REDUÇÃO**	**EXCESSO**	**ANULAÇÃO**	**SUPERÁVIT**	**CRED. REABERTO**	**OP. DE CRÉDITO**	**CONV. NÃO PREV**	**REN. REC. REV**	**TOTAL**
27/04/2018	P 048	02401	01032000214470000	4490	0270	-	-	-	993.362,45	-	-	-	-	993.362,45
29/05/2018	P 063	02401	01032000214470000	3390	0270	-	-	-	400.000,00	-	-	-	-	400.000,00
	TOTAL DOS CRÉDITOS SUPLEMENTARES / FONTES					-	-	-	1.393.362,45	-	-	-	-	1.393.362,45

GOVERNO DO ESTADO DE SERGIPE
SECRETARIA DA FAZENDA
SUPERINTENDÊNCIA DE FINANÇAS PÚBLICAS

DEMONSTRATIVO DE CRÉDITOS ADICIONAIS POR UG

Contas Anuais 2018
QUADRO 98
R$1,00

051010 - TRIBUNAL DE JUSTIÇA DE SERGIPE
00001 - GESTÃO TESOURO

CRÉDITOS SUPLEMENTARES / FONTES														
DATA	**ATO**	**UO**	**PGR. DE TABALHO**		**FTE**	**REDUÇÃO**	**EXCESSO**	**ANULAÇÃO**	**SUPERÁVIT**	**CRED. REABERTO**	**OP. DE CRÉDITO**	**CONV. NÃO PREV**	**REN. REC. REV**	**TOTAL**
25/06/2018	P 078	05101	02061000319550000	3191	0101	-	-	2.500.000,00	-	-	-	-	-	2.500.000,00
26/10/2018	P 150	05101	02061000319540000	3190	0101	-	-	8.600.000,00	-	-	-	-	-	8.600.000,00
26/10/2018	P 150	05101	02061000319540000	3390	0101	-	-	3.000.000,00	-	-	-	-	-	3.000.000,00
26/10/2018	P 150	05101	02061000319540000	3191	0101	-	-	9.800.000,00	-	-	-	-	-	9.800.000,00
30/11/2018	P 192	05101	02061000319540000	3191	0101	-	-	100.000,00	-	-	-	-	-	100.000,00
30/11/2018	P 192	05101	02061000319540000	3190	0101	-	-	18.800.000,00	-	-	-	-	-	18.800.000,00
TOTAL DOS CRÉDITOS SUPLEMENTARES / FONTES						-	-	42.800.000,00	-	-	-	-	-	42.800.000,00

GOVERNO DO ESTADO DE SERGIPE
SECRETARIA DA FAZENDA
SUPERINTENDÊNCIA DE FINANÇAS PÚBLICAS

DEMONSTRATIVO DE CRÉDITOS ADICIONAIS POR UG

Contas Anuais 2018
QUADRO 98
R$1,00

051010 - TRIBUNAL DE JUSTIÇA DE SERGIPE
00001 - GESTÃO TESOURO

REDUÇÕES ORÇAMENTÁRIAS / FONTES

DATA	ATO	UO	PGR. DE TABALHO		FTE	REDUÇÃO	EXCESSO	ANULAÇÃO	SUPERÁVIT	CRED. REABERTO	OP. DE CRÉDITO	CONV. NÃO PREV	REN. REC. REV	TOTAL
25/06/2018	P 078	05101	02122002806750000	3190	0101	2.500.000,00	-	-	-	-	-	-	-	2.500.000,00
26/10/2018	P 150	05101	02061000319550000	3190	0101	1.200.000,00	-	-	-	-	-	-	-	1.200.000,00
26/10/2018	P 150	05101	02061000319550000	3390	0101	5.000.000,00	-	-	-	-	-	-	-	5.000.000,00
26/10/2018	P 150	05101	02122002806750000	3190	0101	10.900.000,00	-	-	-	-	-	-	-	10.900.000,00
26/10/2018	P 150	05101	02122002806750000	3191	0101	4.300.000,00	-	-	-	-	-	-	-	4.300.000,00
30/11/2018	P 192	05101	02272005424550000	3191	0101	3.000.000,00	-	-	-	-	-	-	-	3.000.000,00
	TOTAL DOS REDUÇÕES ORÇAMENTÁRIAS / FONTES					26.900.000,00	-	-	-	-	-	-	-	26.900.000,00

GOVERNO DO ESTADO DE SERGIPE
SECRETARIA DA FAZENDA
SUPERINTENDÊNCIA DE FINANÇAS PÚBLICAS

DEMONSTRATIVO DE CRÉDITOS ADICIONAIS POR UG

Contas Anuais 2018
QUADRO 98
R$1,00

054010 - FUNDO ESPECIAL DE RECURSOS DE DESPESAS
00001 - GESTÃO TESOURO

						CRÉDITOS SUPLEMENTARES / FONTES								
DATA	**ATO**	**UO**	**PGR. DE TABALHO**		**FTE**	**REDUÇÃO**	**EXCESSO**	**ANULAÇÃO**	**SUPERÁVIT**	**CRED. REABERTO**	**OP. DE CRÉDITO**	**CONV. NÃO PREV**	**REN. REC. REV**	**TOTAL**
14/05/2018	P 057	05401	02061000319580000	4490	0270	-	-	-	900.000,00	-	-	-	-	900.000,00
14/05/2018	P 057	05401	02122002820330000	3390	0270	-	-	-	4.900.000,00	-	-	-	-	4.900.000,00
14/05/2018	P 057	05401	02061000307700000	4490	0270	-	-	-	150.000,00	-	-	-	-	150.000,00
14/05/2018	P 057	05401	02061000319580000	3390	0270	-	-	-	2.320.000,00	-	-	-	-	2.320.000,00
14/05/2018	P 057	05401	02126000307990000	3390	0270	-	-	-	2.000.000,00	-	-	-	-	2.000.000,00
14/05/2018	P 057	05401	02126000308060000	3390	0270	-	-	-	3.500.000,00	-	-	-	-	3.500.000,00
14/05/2018	P 057	05401	02061000307610000	3390	0270	-	-	-	4.000.000,00	-	-	-	-	4.000.000,00
14/05/2018	P 057	05401	02126000307990000	4490	0270	-	-	-	3.000.000,00	-	-	-	-	3.000.000,00
04/09/2018	P 114	05401	02122002820330000	3390	0270	-	-	-	460.000,00	-	-	-	-	460.000,00
04/09/2018	P 114	05401	02061000307650000	4490	0270	-	-	-	540.000,00	-	-	-	-	540.000,00
04/09/2018	P 114	05401	02061000319590000	3390	0270	-	-	-	2.200.000,00	-	-	-	-	2.200.000,00
04/09/2018	P 114	05401	02061000319580000	3390	0270	-	-	-	1.600.000,00	-	-	-	-	1.600.000,00
04/09/2018	P 114	05401	02061000319580000	4490	0270	-	-	-	2.200.000,00	-	-	-	-	2.200.000,00
24/10/2018	P 150	05401	02061000307610000	3390	0270	-	-	1.500.000,00	-	-	-	-	-	1.500.000,00
24/10/2018	P 150	05401	02126000307990000	4490	0270	-	-	400.000,00	-	-	-	-	-	400.000,00
23/11/2018	P 180	05401	02061000319590000	3390	0270	-	-	200.000,00	-	-	-	-	-	200.000,00
23/11/2018	P 180	05401	02061000319580000	3390	0270	-	-	400.000,00	-	-	-	-	-	400.000,00
	TOTAL DOS CRÉDITOS SUPLEMENTARES / FONTES					-	-	2.500.000,00	27.770.000,00	-	-	-	-	30.270.000,00

GOVERNO DO ESTADO DE SERGIPE
SECRETARIA DA FAZENDA
SUPERINTENDÊNCIA DE FINANÇAS PÚBLICAS

DEMONSTRATIVO DE CRÉDITOS ADICIONAIS POR UG

Contas Anuais 2018
QUADRO 98
R$1,00

054010 - FUNDO ESPECIAL DE RECURSOS DE DESPESAS
00001 - GESTÃO TESOURO

REDUÇÕES ORÇAMENTÁRIAS / FONTES														
DATA	**ATO**	**UO**	**PGR. DE TABALHO**		**FTE**	**REDUÇÃO**	**EXCESSO**	**ANULAÇÃO**	**SUPERÁVIT**	**CRED. REABERTO**	**OP. DE CRÉDITO**	**CONV. NÃO PREV**	**REN. REC. REV**	**TOTAL**
24/10/2018	P 150	05401	02126000307990000	3390	0270	400.000,00	-	-	-	-	-	-	-	400.000,00
24/10/2018	P 150	05401	02126000308060000	3390	0270	1.500.000,00	-	-	-	-	-	-	-	1.500.000,00
23/11/2018	P 180	05401	02061000307650000	4490	0270	300.000,00	-	-	-	-	-	-	-	300.000,00
23/11/2018	P 180	05401	02122002820330000	3390	0270	300.000,00	-	-	-	-	-	-	-	300.000,00
30/11/2018	P 192	05401	02061000307610000	3390	0270	200.000,00	-	-	-	-	-	-	-	200.000,00
30/11/2018	P 192	05401	02061000307650000	4490	0270	700.000,00	-	-	-	-	-	-	-	700.000,00
30/11/2018	P 192	05401	02061000307700000	4490	0270	60.000,00	-	-	-	-	-	-	-	60.000,00
30/11/2018	P 192	05401	02061000319580000	4490	0270	200.000,00	-	-	-	-	-	-	-	200.000,00
30/11/2018	P 192	05401	02061000319590000	4490	0270	20.000,00	-	-	-	-	-	-	-	20.000,00
30/11/2018	P 192	05401	02126000307990000	3390	0270	620.000,00	-	-	-	-	-	-	-	620.000,00
30/11/2018	P 192	05401	02126000308060000	3390	0270	100.000,00	-	-	-	-	-	-	-	100.000,00
30/11/2018	P 192	05401	02128000317080000	3390	0270	500.000,00	-	-	-	-	-	-	-	500.000,00
30/11/2018	P 192	05401	02128000317080000	4490	0270	100.000,00	-	-	-	-	-	-	-	100.000,00
	TOTAL DOS REDUÇÕES ORÇAMENTÁRIAS / FONTES					5.000.000,00	-	-	-	-	-	-	-	5.000.000,00

GOVERNO DO ESTADO DE SERGIPE
SECRETARIA DA FAZENDA
SUPERINTENDÊNCIA DE FINANÇAS PÚBLICAS

DEMONSTRATIVO DE CRÉDITOS ADICIONAIS POR UG

Contas Anuais 2018
QUADRO 98
R$1,00

101010 - PROCURADORIA GERAL DO ESTADO
00001 - GESTÃO TESOURO

CRÉDITOS SUPLEMENTARES / FONTES

DATA	ATO	UO	PGR. DE TABALHO		FTE	REDUÇÃO	EXCESSO	ANULAÇÃO	SUPERÁVIT	CRED. REABERTO	OP. DE CRÉDITO	CONV. NÃO PREV	REN. REC. REV	TOTAL
28/02/2018	P 028	10101	03123001708180000	3390	0101	-	-	25.000,00	-	-	-	-	-	25.000,00
16/03/2018	P 031	10101	03123001708180000	3390	0101	-	-	70.000,00	-	-	-	-	-	70.000,00
14/06/2018	P 074	10101	03126001716900000	4490	0101	-	-	12.054,73	-	-	-	-	-	12.054,73
03/10/2018	P 153	10101	03122003007680000	3191	0101	-	-	555.000,00	-	-	-	-	-	555.000,00
20/11/2018	P 198	10101	03122003000380000	3390	0101	-	-	125.000,00	-	-	-	-	-	125.000,00
29/11/2018	P 198	10101	03122003000380000	3390	0101	-	-	120.670,69	-	-	-	-	-	120.670,69
03/12/2018	P 205	10101	03122003000380000	3390	0101	-	-	75.000,00	-	-	-	-	-	75.000,00
	TOTAL DOS CRÉDITOS SUPLEMENTARES / FONTES					-	-	982.725,42	-	-	-	-	-	982.725,42

GOVERNO DO ESTADO DE SERGIPE
SECRETARIA DA FAZENDA
SUPERINTENDÊNCIA DE FINANÇAS PÚBLICAS

DEMONSTRATIVO DE CRÉDITOS ADICIONAIS POR UG

Contas Anuais 2018
QUADRO 98
R$1,00

101010 - PROCURADORIA GERAL DO ESTADO
00001 - GESTÃO TESOURO

						REDUÇÕES ORÇAMENTÁRIAS / FONTES								
DATA	**ATO**	**UO**	**PGR. DE TABALHO**		**FTE**	**REDUÇÃO**	**EXCESSO**	**ANULAÇÃO**	**SUPERÁVIT**	**CRED. REABERTO**	**OP. DE CRÉDITO**	**CONV. NÃO PREV**	**REN. REC. REV**	**TOTAL**
28/02/2018	P 028	10101	03122003000380000	3390	0101	25.000,00	-	-	-	-	-	-	-	25.000,00
16/03/2018	P 031	10102	28846005422350000	3390	0101	70.000,00	-	-	-	-	-	-	-	70.000,00
14/06/2018	P 074	10101	03122003000380000	3390	0101	12.054,73	-	-	-	-	-	-	-	12.054,73
03/10/2018	P 153	10102	28846005422350000	3190	0101	555.000,00	-	-	-	-	-	-	-	555.000,00
08/11/2018	P 164	10101	03122003007680000	3190	0270	42.000,00	-	-	-	-	-	-	-	42.000,00
19/11/2018	P 197	10101	03122003007680000	3190	0270	600.000,00	-	-	-	-	-	-	-	600.000,00
20/11/2018	P 198	10101	03122003007680000	3190	0270	125.000,00	-	-	-	-	-	-	-	125.000,00
29/11/2018	P 198	10101	03121001705390000	3390	0101	25.000,00	-	-	-	-	-	-	-	25.000,00
29/11/2018	P 198	10101	03122003007680000	3390	0101	30.000,00	-	-	-	-	-	-	-	30.000,00
29/11/2018	P 198	10101	03123001708180000	3390	0101	15.000,00	-	-	-	-	-	-	-	15.000,00
29/11/2018	P 198	10101	03126001716900000	3390	0101	10.670,69	-	-	-	-	-	-	-	10.670,69
29/11/2018	P 198	10101	03128001707800000	3390	0101	40.000,00	-	-	-	-	-	-	-	40.000,00
03/12/2018	P 205	10102	28846005422350000	3190	0101	75.000,00	-	-	-	-	-	-	-	75.000,00
	TOTAL DOS REDUÇÕES ORÇAMENTÁRIAS / FONTES					1.624.725,42	-	-	-	-	-	-	-	1.624.725,42

GOVERNO DO ESTADO DE SERGIPE
SECRETARIA DA FAZENDA
SUPERINTENDÊNCIA DE FINANÇAS PÚBLICAS

DEMONSTRATIVO DE CRÉDITOS ADICIONAIS POR UG

Contas Anuais 2018
QUADRO 98
R$1,00

111010 - MINISTERIO PUBLICO DE SERGIPE
00001 - GESTÃO TESOURO

						CRÉDITOS SUPLEMENTARES / FONTES								
DATA	**ATO**	**UO**	**PGR. DE TABALHO**		**FTE**	**REDUÇÃO**	**EXCESSO**	**ANULAÇÃO**	**SUPERÁVIT**	**CRED. REABERTO**	**OP. DE CRÉDITO**	**CONV. NÃO PREV**	**REN. REC. REV**	**TOTAL**
02/02/2018	P 009	11101	03126000400210000	3390	0250	-	-	-	287.619,09	-	-	-	-	287.619,09
02/02/2018	P 009	11101	03126000400210000	4490	0250	-	-	-	546.232,31	-	-	-	-	546.232,31
19/02/2018	P 014	11101	03126000400210000	3390	0101	-	-	529.514,81	-	-	-	-	-	529.514,81
19/02/2018	P 014	11101	03128003114710000	3390	0101	-	-	26.592,05	-	-	-	-	-	26.592,05
19/02/2018	P 014	11101	03122003122570000	3390	0101	-	-	666.752,46	-	-	-	-	-	666.752,46
19/02/2018	P 014	11101	03122003100340000	3390	0101	-	-	699.120,86	-	-	-	-	-	699.120,86
19/02/2018	P 014	11101	03091000422560000	3390	0101	-	-	76.224,96	-	-	-	-	-	76.224,96
19/02/2018	P 014	11101	03091000422560000	4490	0101	-	-	1.045.195,31	-	-	-	-	-	1.045.195,31
19/02/2018	P 014	11101	03128003114710000	4490	0101	-	-	8.050,00	-	-	-	-	-	8.050,00
19/02/2018	P 014	11101	03422000417270000	3390	0101	-	-	4.080,00	-	-	-	-	-	4.080,00
19/02/2018	P 014	11101	03126000400210000	4490	0101	-	-	937.149,55	-	-	-	-	-	937.149,55
19/02/2018	P 014	11101	03128000400420000	3390	0101	-	-	7.320,00	-	-	-	-	-	7.320,00
27/02/2018	P 022	11101	03126000400210000	4490	0250	-	-	224.194,09	-	-	-	-	-	224.194,09
03/04/2018	P 039	11101	03422000417270000	4490	0101	-	-	34.000,00	-	-	-	-	-	34.000,00
07/05/2018	P 052	11101	03091000422560000	3391	0101	-	-	85.000,00	-	-	-	-	-	85.000,00
07/05/2018	P 052	11101	03091000422560000	3390	0101	-	-	123.000,00	-	-	-	-	-	123.000,00
08/05/2018	P 053	11101	03422000417270000	3390	0270	-	-	-	80.417,59	-	-	-	-	80.417,59
08/05/2018	P 053	11101	03422000417270000	4490	0270	-	-	-	25.000,00	-	-	-	-	25.000,00
28/06/2018	P 085	11101	03122003122570000	3390	0101	-	-	300.000,00	-	-	-	-	-	300.000,00
28/06/2018	P 085	11101	03122003100450000	3190	0101	-	-	2.463.215,00	-	-	-	-	-	2.463.215,00
26/07/2018	P 094	11101	03126000400210000	4490	0250	-	-	26.372,43	-	-	-	-	-	26.372,43
27/07/2018	P 094	11101	03126000400210000	4490	0101	-	-	810.000,00	-	-	-	-	-	810.000,00
13/08/2018	P 098	11101	03126000400210000	4490	0101	-	-	1.200.000,00	-	-	-	-	-	1.200.000,00
13/08/2018	P 098	11101	03122003122570000	3390	0101	-	-	120.000,00	-	-	-	-	-	120.000,00
13/08/2018	P 098	11101	03122003100450000	3190	0101	-	-	4.180.000,00	-	-	-	-	-	4.180.000,00
12/09/2018	P 119	11101	03128000400420000	3390	0101	-	-	50.000,00	-	-	-	-	-	50.000,00
24/09/2018	P 130	11101	03126000400210000	4490	0250	-	-	35.769,02	-	-	-	-	-	35.769,02
17/10/2018	P 156	11101	03122003122570000	3390	0101	-	-	35.000,00	-	-	-	-	-	35.000,00
17/10/2018	P 156	11101	03122003100450000	3190	0101	-	-	200.000,00	-	-	-	-	-	200.000,00
30/10/2018	P 156	11101	03091000422560000	4490	0101	-	-	200.000,00	-	-	-	-	-	200.000,00
30/11/2018	P 191	11101	03122003100450000	3191	0101	-	-	910.000,00	-	-	-	-	-	910.000,00
30/11/2018	P 191	11101	03122003100450000	3190	0101	-	-	2.803.635,24	-	-	-	-	-	2.803.635,24
10/12/2018	P 211	11101	03122003100450000	3191	0101	-	-	274.673,46	-	-	-	-	-	274.673,46
13/12/2018	P 216	11101	03122003100450000	3191	0101	-	-	4.000,00	-	-	-	-	-	4.000,00
19/12/2018	P 217	11101	03122003122570000	3390	0101	-	-	260,00	-	-	-	-	-	260,00
19/12/2018	P 217	11101	03122003100450000	3190	0101	-	-	229.442,05	-	-	-	-	-	229.442,05
	TOTAL DOS CRÉDITOS SUPLEMENTARES / FONTES					-	-	18.308.561,29	939.268,99	-	-	-	-	19.247.830,28

GOVERNO DO ESTADO DE SERGIPE
SECRETARIA DA FAZENDA
SUPERINTENDÊNCIA DE FINANÇAS PÚBLICAS

DEMONSTRATIVO DE CRÉDITOS ADICIONAIS POR UG

Contas Anuais 2018
QUADRO 98
R$1,00

111010 - MINISTERIO PUBLICO DE SERGIPE
00001 - GESTÃO TESOURO

							REDUÇÕES ORÇAMENTÁRIAS / FONTES							
DATA	**ATO**	**UO**	**PGR. DE TABALHO**		**FTE**	**REDUÇÃO**	**EXCESSO**	**ANULAÇÃO**	**SUPERÁVIT**	**CRED. REABERTO**	**OP. DE CRÉDITO**	**CONV. NÃO PREV**	**REN. REC. REV**	**TOTAL**
27/02/2018	P 022	11101	03126000400210000	3390	0250	224.194,09	-	-	-	-	-	-	-	224.194,09
03/04/2018	P 039	11101	03422000417270000	3390	0101	34.000,00	-	-	-	-	-	-	-	34.000,00
07/05/2018	P 052	11101	03122003100340000	3390	0101	208.000,00	-	-	-	-	-	-	-	208.000,00
28/06/2018	P 085	11101	03091000422560000	4490	0101	300.000,00	-	-	-	-	-	-	-	300.000,00
28/06/2018	P 085	11101	28846005404260000	3190	0101	2.239.287,00	-	-	-	-	-	-	-	2.239.287,00
28/06/2018	P 085	11101	28846005404260000	3191	0101	223.928,00	-	-	-	-	-	-	-	223.928,00
27/07/2018	P 094	11101	03122003100340000	3390	0101	810.000,00	-	-	-	-	-	-	-	810.000,00
12/09/2018	P 119	11101	03122003100340000	3390	0101	50.000,00	-	-	-	-	-	-	-	50.000,00
24/09/2018	P 130	11101	03126000400210000	3390	0250	35.769,02	-	-	-	-	-	-	-	35.769,02
17/10/2018	P 156	11101	03122003100340000	3390	0101	35.000,00	-	-	-	-	-	-	-	35.000,00
17/10/2018	P 156	11101	28846005404260000	3190	0101	135.226,89	-	-	-	-	-	-	-	135.226,89
17/10/2018	P 156	11101	28846005404260000	3191	0101	64.773,11	-	-	-	-	-	-	-	64.773,11
30/10/2018	P 156	11101	03126000400210000	3390	0101	160.000,00	-	-	-	-	-	-	-	160.000,00
30/10/2018	P 156	11101	03126000400210000	3391	0101	40.000,00	-	-	-	-	-	-	-	40.000,00
30/11/2018	P 191	11101	03091000422560000	3390	0101	131.960,63	-	-	-	-	-	-	-	131.960,63
30/11/2018	P 191	11101	03091000422560000	4490	0101	326.166,93	-	-	-	-	-	-	-	326.166,93
30/11/2018	P 191	11101	03122003100340000	3390	0101	1.245.951,19	-	-	-	-	-	-	-	1.245.951,19
30/11/2018	P 191	11101	03122003100340000	4490	0101	80.938,80	-	-	-	-	-	-	-	80.938,80
30/11/2018	P 191	11101	03122003122570000	3390	0101	1.191.375,64	-	-	-	-	-	-	-	1.191.375,64
30/11/2018	P 191	11101	03126000400210000	3390	0101	241.966,72	-	-	-	-	-	-	-	241.966,72
30/11/2018	P 191	11101	03126000400210000	3391	0101	15.887,52	-	-	-	-	-	-	-	15.887,52
30/11/2018	P 191	11101	03126000400210000	4490	0101	339.067,77	-	-	-	-	-	-	-	339.067,77
30/11/2018	P 191	11101	03128000400420000	3390	0101	20.994,30	-	-	-	-	-	-	-	20.994,30
30/11/2018	P 191	11101	03128003114710000	3390	0101	36.674,15	-	-	-	-	-	-	-	36.674,15
30/11/2018	P 191	11101	03128003114710000	4490	0101	7.512,53	-	-	-	-	-	-	-	7.512,53
30/11/2018	P 191	11101	03131000400400000	3390	0101	33.495,00	-	-	-	-	-	-	-	33.495,00
30/11/2018	P 191	11101	03131000400400000	4490	0101	16.805,00	-	-	-	-	-	-	-	16.805,00
30/11/2018	P 191	11101	03422000417270000	3390	0101	24.839,06	-	-	-	-	-	-	-	24.839,06
10/12/2018	P 211	11101	03091000422560000	3390	0101	17.880,00	-	-	-	-	-	-	-	17.880,00
10/12/2018	P 211	11101	03122003100340000	3390	0101	193.584,76	-	-	-	-	-	-	-	193.584,76
10/12/2018	P 211	11101	03126000400210000	3390	0101	15.260,47	-	-	-	-	-	-	-	15.260,47
10/12/2018	P 211	11101	03126000400210000	3391	0101	35.099,03	-	-	-	-	-	-	-	35.099,03
10/12/2018	P 211	11101	03128000400420000	3390	0101	12.849,20	-	-	-	-	-	-	-	12.849,20
13/12/2018	P 216	11101	03126000400210000	3390	0101	4.000,00	-	-	-	-	-	-	-	4.000,00
19/12/2018	P 217	11101	03091000422560000	3390	0101	5.554,08	-	-	-	-	-	-	-	5.554,08
19/12/2018	P 217	11101	03091000422560000	4490	0101	18.210,98	-	-	-	-	-	-	-	18.210,98
19/12/2018	P 217	11101	03122003100340000	3390	0101	160.557,76	-	-	-	-	-	-	-	160.557,76
19/12/2018	P 217	11101	03122003100340000	4490	0101	5.978,80	-	-	-	-	-	-	-	5.978,80
19/12/2018	P 217	11101	03126000400210000	3390	0101	26.009,70	-	-	-	-	-	-	-	26.009,70
19/12/2018	P 217	11101	03128000400420000	3390	0101	8.192,92	-	-	-	-	-	-	-	8.192,92
19/12/2018	P 217	11101	03128003114710000	3390	0101	4.037,81	-	-	-	-	-	-	-	4.037,81
19/12/2018	P 217	11101	03422000417270000	3390	0101	1.160,00	-	-	-	-	-	-	-	1.160,00
	TOTAL DOS REDUÇÕES ORÇAMENTÁRIAS / FONTES					8.782.188,86	-	-	-	-	-	-	-	8.782.188,86

GOVERNO DO ESTADO DE SERGIPE
SECRETARIA DA FAZENDA
SUPERINTENDÊNCIA DE FINANÇAS PÚBLICAS

DEMONSTRATIVO DE CRÉDITOS ADICIONAIS POR UG

Contas Anuais 2018
QUADRO 98
R$1,00

114010 - FUNDO ESPECIAL DO MINISTERIO PUBLICO DO ESTADO DE SERGIPE
11401 - FUNDO ESPECIAL DO MINISTERIO PUBLICO DO ESTADO DE SERGIPE

						CRÉDITOS SUPLEMENTARES / FONTES								
DATA	**ATO**	**UO**	**PGR. DE TABALHO**		**FTE**	**REDUÇÃO**	**EXCESSO**	**ANULAÇÃO**	**SUPERÁVIT**	**CRED. REABERTO**	**OP. DE CRÉDITO**	**CONV. NÃO PREV**	**REN. REC. REV**	**TOTAL**
29/01/2018	P 010	11401	03122003100360000	4490	0293	-	-	-	107.526,31	-	-	-	-	107.526,31
29/01/2018	P 010	11401	03122003100360000	4490	0270	-	-	-	569.260,17	-	-	-	-	569.260,17
20/02/2018	P 020	11401	03122003100360000	4490	0270	-	-	72.285,00	-	-	-	-	-	72.285,00
26/07/2018	P 094	11401	03122003100360000	4490	0270	-	-	170.276,87	-	-	-	-	-	170.276,87
	TOTAL DOS CRÉDITOS SUPLEMENTARES / FONTES					-	-	242.561,87	676.786,48	-	-	-	-	919.348,35

GOVERNO DO ESTADO DE SERGIPE
SECRETARIA DA FAZENDA
SUPERINTENDÊNCIA DE FINANÇAS PÚBLICAS

DEMONSTRATIVO DE CRÉDITOS ADICIONAIS POR UG

Contas Anuais 2018
QUADRO 98
R$1,00

114010 - FUNDO ESPECIAL DO MINISTERIO PUBLICO DO ESTADO DE SERGIPE
11401 - FUNDO ESPECIAL DO MINISTERIO PUBLICO DO ESTADO DE SERGIPE

REDUÇÕES ORÇAMENTÁRIAS / FONTES

DATA	ATO	UO	PGR. DE TABALHO	FTE	REDUÇÃO	EXCESSO	ANULAÇÃO	SUPERÁVIT	CRED. REABERTO	OP. DE CRÉDITO	CONV. NÃO PREV	REN. REC. REV	TOTAL
20/02/2018	P 020	11401	03122003100360000 3390	0270	72.285,00	-	-	-	-	-	-	-	72.285,00
	TOTAL DOS REDUÇÕES ORÇAMENTÁRIAS / FONTES				72.285,00	-	-	-	-	-	-	-	72.285,00

GOVERNO DO ESTADO DE SERGIPE
SECRETARIA DA FAZENDA
SUPERINTENDÊNCIA DE FINANÇAS PÚBLICAS

DEMONSTRATIVO DE CRÉDITOS ADICIONAIS POR UG

Contas Anuais 2018
QUADRO 98
R$1,00

121010 - VICE-GOVERNADORIA ESTADUAL
00001 - GESTÃO TESOURO

REDUÇÕES ORÇAMENTÁRIAS / FONTES

DATA	ATO	UO	PGR. DE TABALHO		FTE	REDUÇÃO	EXCESSO	ANULAÇÃO	SUPERÁVIT	CRED. REABERTO	OP. DE CRÉDITO	CONV. NÃO PREV	REN. REC. REV	TOTAL
23/05/2018	P 062	12101	04122003205490000	3190	0101	1.763.172,47	-	-	-	-	-	-	-	1.763.172,47
23/05/2018	P 062	12101	04122003205490000	3191	0101	16.427,92	-	-	-	-	-	-	-	16.427,92
23/05/2018	P 062	12101	04122003205490000	3390	0101	2.000,00	-	-	-	-	-	-	-	2.000,00
23/05/2018	P 062	12101	04122003208310000	3390	0101	98.000,00	-	-	-	-	-	-	-	98.000,00
	TOTAL DOS REDUÇÕES ORÇAMENTÁRIAS / FONTES					1.879.600,39	-	-	-	-	-	-	-	1.879.600,39

GOVERNO DO ESTADO DE SERGIPE
SECRETARIA DA FAZENDA
SUPERINTENDÊNCIA DE FINANÇAS PÚBLICAS

DEMONSTRATIVO DE CRÉDITOS ADICIONAIS POR UG

Contas Anuais 2018
QUADRO 98
R$1,00

131010 - SECRETARIA DE ESTADO GERAL DE GOVERNO
00001 - GESTÃO TESOURO

						CRÉDITOS SUPLEMENTARES / FONTES								
DATA	**ATO**	**UO**	**PGR. DE TABALHO**		**FTE**	**REDUÇÃO**	**EXCESSO**	**ANULAÇÃO**	**SUPERÁVIT**	**CRED. REABERTO**	**OP. DE CRÉDITO**	**CONV. NÃO PREV**	**REN. REC. REV**	**TOTAL**
09/04/2018	P 041	13101	04122003303710000	4490	0101	-	-	229.000,00	-	-	-	-	-	229.000,00
23/05/2018	P 062	13101	04122003303590000	3390	0101	-	-	100.000,00	-	-	-	-	-	100.000,00
23/05/2018	P 062	13101	04122003303610000	3190	0101	-	-	1.779.600,39	-	-	-	-	-	1.779.600,39
30/11/2018	P 200	13101	04122003303590000	3390	0101	-	-	2.500.000,00	-	-	-	-	-	2.500.000,00
	TOTAL DOS CRÉDITOS SUPLEMENTARES / FONTES					-	-	4.608.600,39	-	-	-	-	-	4.608.600,39

GOVERNO DO ESTADO DE SERGIPE
SECRETARIA DA FAZENDA
SUPERINTENDÊNCIA DE FINANÇAS PÚBLICAS

DEMONSTRATIVO DE CRÉDITOS ADICIONAIS POR UG

Contas Anuais 2018
QUADRO 98
R$1,00

131010 - SECRETARIA DE ESTADO GERAL DE GOVERNO
00001 - GESTÃO TESOURO

REDUÇÕES ORÇAMENTÁRIAS / FONTES

DATA	ATO	UO	PGR. DE TABALHO		FTE	REDUÇÃO	EXCESSO	ANULAÇÃO	SUPERÁVIT	CRED. REABERTO	OP. DE CRÉDITO	CONV. NÃO PREV	REN. REC. REV	TOTAL
09/04/2018	P 041	13101	04122003303710000	3390	0101	129.000,00	-	-	-	-	-	-	-	129.000,00
09/04/2018	P 041	13101	13391000924310000	3390	0101	100.000,00	-	-	-	-	-	-	-	100.000,00
13/06/2018	P 072	13101	04122003303610000	3190	0101	3.000.000,00	-	-	-	-	-	-	-	3.000.000,00
24/08/2018	P 109	13101	04122003303610000	3190	0101	2.500.000,00	-	-	-	-	-	-	-	2.500.000,00
30/11/2018	P 200	13101	04122003303610000	3190	0101	2.500.000,00	-	-	-	-	-	-	-	2.500.000,00
	TOTAL DOS REDUÇÕES ORÇAMENTÁRIAS / FONTES					8.229.000,00	-	-	-	-	-	-	-	8.229.000,00

GOVERNO DO ESTADO DE SERGIPE
SECRETARIA DA FAZENDA
SUPERINTENDÊNCIA DE FINANÇAS PÚBLICAS

DEMONSTRATIVO DE CRÉDITOS ADICIONAIS POR UG

Contas Anuais 2018
QUADRO 98
R$1,00

132010 - AGENCIA REGULADORA DE SERVIÇOS PÚBLICOS DO ESTADO DE SERGIPE
13201 - AGENCIA REGULADORA DE SERVIÇOS PÚBLICOS DO ESTADO DE SERGIPE

REDUÇÕES ORÇAMENTÁRIAS / FONTES

DATA	ATO	UO	PGR. DE TABALHO		FTE	REDUÇÃO	EXCESSO	ANULAÇÃO	SUPERÁVIT	CRED. REABERTO	OP. DE CRÉDITO	CONV. NÃO PREV	REN. REC. REV	TOTAL
23/08/2018	P 106	13201	04122001722530000	4490	0270	110.000,00	-	-	-	-	-	-	-	110.000,00
23/08/2018	P 106	13201	04122003322520000	3390	0270	240.000,00	-	-	-	-	-	-	-	240.000,00
	TOTAL DOS REDUÇÕES ORÇAMENTÁRIAS / FONTES					350.000,00	-	-	-	-	-	-	-	350.000,00

GOVERNO DO ESTADO DE SERGIPE
SECRETARIA DA FAZENDA
SUPERINTENDÊNCIA DE FINANÇAS PÚBLICAS

DEMONSTRATIVO DE CRÉDITOS ADICIONAIS POR UG

Contas Anuais 2018
QUADRO 98
R$1,00

133010 - EMPRESA SERGIPANA DE TECNOLOGIA DA INFORMACAO
13301 - EMPRESA SERGIPANA DE TECNOLOGIA DA INFORMAÇÃO

CRÉDITOS SUPLEMENTARES / FONTES

DATA	ATO	UO	PGR. DE TABALHO		FTE	REDUÇÃO	EXCESSO	ANULAÇÃO	SUPERÁVIT	CRED. REABERTO	OP. DE CRÉDITO	CONV. NÃO PREV	REN. REC. REV	TOTAL
18/09/2018	P 126	13301	04126003522110000	4490	0101	-	-	45.000,00	-	-	-	-	-	45.000,00
18/09/2018	P 126	13301	04126003522110000	3390	0101	-	-	24.000,00	-	-	-	-	-	24.000,00
26/09/2018	P 134	13301	04126003522110000	3390	0101	-	-	5.650,00	-	-	-	-	-	5.650,00
TOTAL DOS CRÉDITOS SUPLEMENTARES / FONTES						-	-	74.650,00	-	-	-	-	-	74.650,00

GOVERNO DO ESTADO DE SERGIPE
SECRETARIA DA FAZENDA
SUPERINTENDÊNCIA DE FINANÇAS PÚBLICAS

DEMONSTRATIVO DE CRÉDITOS ADICIONAIS POR UG

Contas Anuais 2018
QUADRO 98
R$1,00

133010 - EMPRESA SERGIPANA DE TECNOLOGIA DA INFORMACAO
13301 - EMPRESA SERGIPANA DE TECNOLOGIA DA INFORMAÇÃO

REDUÇÕES ORÇAMENTÁRIAS / FONTES

DATA	ATO	UO	PGR. DE TABALHO		FTE	REDUÇÃO	EXCESSO	ANULAÇÃO	SUPERÁVIT	CRED. REABERTO	OP. DE CRÉDITO	CONV. NÃO PREV	REN. REC. REV	TOTAL
18/09/2018	P 126	13301	04122003505460000	3390	0101	64.000,00	-	-	-	-	-	-	-	64.000,00
18/09/2018	P 126	13301	04122003505460000	4490	0101	5.000,00	-	-	-	-	-	-	-	5.000,00
26/09/2018	P 134	13301	04122003505460000	3390	0101	5.650,00	-	-	-	-	-	-	-	5.650,00
	TOTAL DOS REDUÇÕES ORÇAMENTÁRIAS / FONTES					74.650,00	-	-	-	-	-	-	-	74.650,00

GOVERNO DO ESTADO DE SERGIPE
SECRETARIA DA FAZENDA
SUPERINTENDÊNCIA DE FINANÇAS PÚBLICAS

DEMONSTRATIVO DE CRÉDITOS ADICIONAIS POR UG

Contas Anuais 2018
QUADRO 98
R$1,00

144010 - FUNDO ESTADUAL DE HABITACAO DE INTERESSE SOCIAL
14401 - FUNDO ESTADUAL DE HABITACAO DE INTERESSE SOCIAL

REDUÇÕES ORÇAMENTÁRIAS / FONTES

DATA	ATO	UO	PGR. DE TABALHO		FTE	REDUÇÃO	EXCESSO	ANULAÇÃO	SUPERÁVIT	CRED. REABERTO	OP. DE CRÉDITO	CONV. NÃO PREV	REN. REC. REV	TOTAL
10/12/2018	P 212	14401	16122001820870000	4490	0290	200.000,00	-	-	-	-	-	-	-	200.000,00
10/12/2018	P 212	14401	16451001820890000	4490	0224	500.000,00	-	-	-	-	-	-	-	500.000,00
10/12/2018	P 212	14401	16482001820810000	4490	0290	100.000,00	-	-	-	-	-	-	-	100.000,00
10/12/2018	P 212	14401	16482001820900000	4490	0224	500.000,00	-	-	-	-	-	-	-	500.000,00
10/12/2018	P 212	14401	16482001820900000	4490	0290	200.000,00	-	-	-	-	-	-	-	200.000,00
10/12/2018	P 212	14401	16482001820910000	4490	0224	200.000,00	-	-	-	-	-	-	-	200.000,00
10/12/2018	P 212	14401	16482001820910000	4490	0290	500.000,00	-	-	-	-	-	-	-	500.000,00
	TOTAL DOS REDUÇÕES ORÇAMENTÁRIAS / FONTES					2.200.000,00	-	-	-	-	-	-	-	2.200.000,00

GOVERNO DO ESTADO DE SERGIPE
SECRETARIA DA FAZENDA
SUPERINTENDÊNCIA DE FINANÇAS PÚBLICAS

DEMONSTRATIVO DE CRÉDITOS ADICIONAIS POR UG

Contas Anuais 2018
QUADRO 98
R$1,00

151040 - SECRETARIA DE ESTADO DA ADMINISTRAÇÃO
00001 - GESTÃO TESOURO

						CRÉDITOS SUPLEMENTARES / FONTES								
DATA	**ATO**	**UO**	**PGR. DE TABALHO**		**FTE**	**REDUÇÃO**	**EXCESSO**	**ANULAÇÃO**	**SUPERÁVIT**	**CRED. REABERTO**	**OP. DE CRÉDITO**	**CONV. NÃO PREV**	**REN. REC. REV**	**TOTAL**
22/02/2018	P 016	15104	04122003504080000	4490	0101	-	-	220.000,00	-	-	-	-	-	220.000,00
17/04/2018	P 043	15104	20544002223940000	3390	0224	-	-	2.445.000,00	-	-	-	-	-	2.445.000,00
17/04/2018	P 043	15104	20544002223940000	4490	0101	-	-	116.355,00	-	-	-	-	-	116.355,00
20/06/2018	P 079	15104	04126003515490000	3390	0101	-	-	1.000.000,00	-	-	-	-	-	1.000.000,00
27/09/2018	P 135	15104	04122003504080000	3390	0101	-	-	1.400.000,00	-	-	-	-	-	1.400.000,00
27/09/2018	P 135	15104	04122003509510000	3390	0101	-	-	1.107.000,00	-	-	-	-	-	1.107.000,00
12/11/2018	P 168	15105	04122003515110000	3191	0101	-	-	450.000,00	-	-	-	-	-	450.000,00
12/11/2018	P 188	15104	04122003504080000	3390	0101	-	-	270.000,00	-	-	-	-	-	270.000,00
12/11/2018	P 188	15104	04122003509510000	3390	0101	-	-	280.000,00	-	-	-	-	-	280.000,00
04/12/2018	P 204	15104	04122003504150000	3191	0101	-	-	365.000,00	-	-	-	-	-	365.000,00
04/12/2018	P 204	15104	04122003504150000	3190	0101	-	-	2.930.000,00	-	-	-	-	-	2.930.000,00
04/12/2018	P 204	15105	04122003515110000	3191	0101	-	-	13.720.000,00	-	-	-	-	-	13.720.000,00
	TOTAL DOS CRÉDITOS SUPLEMENTARES / FONTES					-	-	24.303.355,00	-	-	-	-	-	24.303.355,00

GOVERNO DO ESTADO DE SERGIPE
SECRETARIA DA FAZENDA
SUPERINTENDÊNCIA DE FINANÇAS PÚBLICAS

DEMONSTRATIVO DE CRÉDITOS ADICIONAIS POR UG

Contas Anuais 2018
QUADRO 98
R$1,00

151040 - SECRETARIA DE ESTADO DA ADMINISTRAÇÃO
00001 - GESTÃO TESOURO

							REDUÇÕES ORÇAMENTÁRIAS / FONTES								
DATA	**ATO**	**UO**	**PGR. DE TABALHO**		**FTE**	**REDUÇÃO**	**EXCESSO**	**ANULAÇÃO**	**SUPERÁVIT**	**CRED. REABERTO**	**OP. DE CRÉDITO**	**CONV. NÃO PREV**	**REN. REC. REV**	**TOTAL**
02/01/2018	P 015	15104	04122003509510000	3390	0101	445.872,00	-	-	-	-	-	-	-	445.872,00
20/02/2018	P 016	15104	20544002223940000	4450	0224	1.330.000,00	-	-	-	-	-	-	-	1.330.000,00
22/02/2018	P 016	15104	04122003504080000	3390	0101	110.000,00	-	-	-	-	-	-	-	110.000,00
22/02/2018	P 016	15104	04126003515490000	3390	0101	110.000,00	-	-	-	-	-	-	-	110.000,00
23/02/2018	P 019	15104	04122003504080000	4490	0224	1.000.000,00	-	-	-	-	-	-	-	1.000.000,00
23/02/2018	P 019	15104	04126003515490000	4490	0224	3.000.000,00	-	-	-	-	-	-	-	3.000.000,00
13/03/2018	P 032	15104	04122001706230000	4490	0224	200.860,00	-	-	-	-	-	-	-	200.860,00
03/04/2018	P 040	15104	04122001706230000	4490	0224	500.000,00	-	-	-	-	-	-	-	500.000,00
03/04/2018	P 040	15104	04122003504080000	4490	0224	500.000,00	-	-	-	-	-	-	-	500.000,00
03/04/2018	P 040	15104	04126003515490000	4490	0224	1.000.000,00	-	-	-	-	-	-	-	1.000.000,00
03/04/2018	P 040	15104	20544002223940000	4450	0224	1.000.000,00	-	-	-	-	-	-	-	1.000.000,00
17/04/2018	P 043	15104	20544002223940000	3350	0101	116.355,00	-	-	-	-	-	-	-	116.355,00
17/04/2018	P 043	15104	20544002223940000	4450	0224	2.445.000,00	-	-	-	-	-	-	-	2.445.000,00
29/05/2018	P 067	15104	04122001706230000	4490	0224	299.140,00	-	-	-	-	-	-	-	299.140,00
29/05/2018	P 067	15104	20544002223940000	4490	0224	400.860,00	-	-	-	-	-	-	-	400.860,00
19/06/2018	P 077	15104	20544002223940000	4490	0224	519.941,47	-	-	-	-	-	-	-	519.941,47
20/06/2018	P 079	15104	04122003509510000	3390	0101	1.000.000,00	-	-	-	-	-	-	-	1.000.000,00
09/08/2018	P 099	15104	26782002223950000	4490	0224	220.000,00	-	-	-	-	-	-	-	220.000,00
23/08/2018	P 107	15104	04122001724090000	4490	0224	195.000,00	-	-	-	-	-	-	-	195.000,00
23/08/2018	P 107	15104	20544002223940000	4490	0224	1.500.000,00	-	-	-	-	-	-	-	1.500.000,00
23/08/2018	P 107	15104	26782002223950000	4490	0224	500.000,00	-	-	-	-	-	-	-	500.000,00
26/09/2018	P 132	15105	04126003519040000	3390	0101	500.000,00	-	-	-	-	-	-	-	500.000,00
27/09/2018	P 135	15105	04126003519040000	3390	0101	2.507.000,00	-	-	-	-	-	-	-	2.507.000,00
12/11/2018	P 168	15105	04122003515480000	3390	0101	150.000,00	-	-	-	-	-	-	-	150.000,00
12/11/2018	P 168	15105	04122003523620000	3190	0101	300.000,00	-	-	-	-	-	-	-	300.000,00
12/11/2018	P 188	15104	04122001719000000	3390	0101	550.000,00	-	-	-	-	-	-	-	550.000,00
03/12/2018	P 188	15104	04122001724090000	4490	0224	100.000,00	-	-	-	-	-	-	-	100.000,00
	TOTAL DOS REDUÇÕES ORÇAMENTÁRIAS / FONTES					20.500.028,47	-	-	-	-	-	-	-	20.500.028,47

GOVERNO DO ESTADO DE SERGIPE
SECRETARIA DA FAZENDA
SUPERINTENDÊNCIA DE FINANÇAS PÚBLICAS

DEMONSTRATIVO DE CRÉDITOS ADICIONAIS POR UG

Contas Anuais 2018
QUADRO 98
R$1,00

152040 - INSTITUTO DE PROM. E ASSIST. A SAUDE SERV. DE SERGIPE
15204 - INSTITUTO DE PROM. E ASSIST. A SAUDE SERV. DE SERGIPE

CRÉDITOS SUPLEMENTARES / FONTES

DATA	ATO	UO	PGR. DE TABALHO		FTE	REDUÇÃO	EXCESSO	ANULAÇÃO	SUPERÁVIT	CRED. REABERTO	OP. DE CRÉDITO	CONV. NÃO PREV	REN. REC. REV	TOTAL
21/09/2018	P 131	15204	04122003506880000	3390	0270	-	-	500.000,00	-	-	-	-	-	500.000,00
15/10/2018	P 146	15204	04122003506880000	3390	0270	-	-	7.505.752,66	-	-	-	-	-	7.505.752,66
15/10/2018	P 146	15204	04302003506680000	3390	0270	-	-	531.687,92	-	-	-	-	-	531.687,92
30/11/2018	P 195	15204	04124003521650000	3390	0270	-	-	3.250,00	-	-	-	-	-	3.250,00
30/11/2018	P 195	15204	04302003506680000	3390	0270	-	-	3.402.057,67	-	-	-	-	-	3.402.057,67
04/12/2018	P 208	15204	04302003506680000	3390	0270	-	-	15.000.000,00	-	-	-	-	-	15.000.000,00
	TOTAL DOS CRÉDITOS SUPLEMENTARES / FONTES					-	-	26.942.748,25	-	-	-	-	-	26.942.748,25

GOVERNO DO ESTADO DE SERGIPE
SECRETARIA DA FAZENDA
SUPERINTENDÊNCIA DE FINANÇAS PÚBLICAS

DEMONSTRATIVO DE CRÉDITOS ADICIONAIS POR UG

Contas Anuais 2018
QUADRO 98
R$1,00

152040 - INSTITUTO DE PROM. E ASSIST. A SAUDE SERV. DE SERGIPE
15204 - INSTITUTO DE PROM. E ASSIST. A SAUDE SERV. DE SERGIPE

REDUÇÕES ORÇAMENTÁRIAS / FONTES

DATA	ATO	UO	PGR. DE TABALHO		FTE	REDUÇÃO	EXCESSO	ANULAÇÃO	SUPERÁVIT	CRED. REABERTO	OP. DE CRÉDITO	CONV. NÃO PREV	REN. REC. REV	TOTAL
21/09/2018	P 131	15204	04302003524350000	3390	0270	500.000,00	-	-	-	-	-	-	-	500.000,00
15/10/2018	P 146	15204	04122003506880000	4490	0270	234.217,58	-	-	-	-	-	-	-	234.217,58
15/10/2018	P 146	15204	04122003506960000	3190	0270	3.300.000,00	-	-	-	-	-	-	-	3.300.000,00
15/10/2018	P 146	15204	04122003506960000	3191	0270	1.170.000,00	-	-	-	-	-	-	-	1.170.000,00
15/10/2018	P 146	15204	04122003506960000	3390	0270	62.000,00	-	-	-	-	-	-	-	62.000,00
15/10/2018	P 146	15204	04124003521650000	3390	0270	230.000,00	-	-	-	-	-	-	-	230.000,00
15/10/2018	P 146	15204	04126003506550000	3390	0270	1.310.000,00	-	-	-	-	-	-	-	1.310.000,00
15/10/2018	P 146	15204	04126003506550000	4490	0270	409.223,00	-	-	-	-	-	-	-	409.223,00
15/10/2018	P 146	15204	04302003524350000	4490	0270	500.000,00	-	-	-	-	-	-	-	500.000,00
15/10/2018	P 146	15204	28846005411440000	4690	0270	22.000,00	-	-	-	-	-	-	-	22.000,00
15/10/2018	P 146	15204	28846005421660000	3190	0270	400.000,00	-	-	-	-	-	-	-	400.000,00
15/10/2018	P 146	15204	28846005421660000	3390	0270	400.000,00	-	-	-	-	-	-	-	400.000,00
30/11/2018	P 195	15204	04122003506880000	3390	0270	1.983.364,82	-	-	-	-	-	-	-	1.983.364,82
30/11/2018	P 195	15204	04122003506960000	3190	0270	1.000.000,00	-	-	-	-	-	-	-	1.000.000,00
30/11/2018	P 195	15204	04122003506960000	3191	0270	130.000,00	-	-	-	-	-	-	-	130.000,00
30/11/2018	P 195	15204	04126003506550000	3390	0270	138.292,85	-	-	-	-	-	-	-	138.292,85
30/11/2018	P 195	15204	04302003524350000	4490	0270	150.400,00	-	-	-	-	-	-	-	150.400,00
30/11/2018	P 195	15204	28846005411440000	4690	0270	3.250,00	-	-	-	-	-	-	-	3.250,00
	TOTAL DOS REDUÇÕES ORÇAMENTÁRIAS / FONTES					11.942.748,25	-	-	-	-	-	-	-	11.942.748,25

GOVERNO DO ESTADO DE SERGIPE
SECRETARIA DA FAZENDA
SUPERINTENDÊNCIA DE FINANÇAS PÚBLICAS

DEMONSTRATIVO DE CRÉDITOS ADICIONAIS POR UG

Contas Anuais 2018
QUADRO 98
R$1,00

154010 - FUNDO DE DESENV. DE REC. HUM. DA ADM. ESTADUAL
15401 - FUNDO DE DESENV. DE REC. HUM. DA ADM. ESTADUAL

CRÉDITOS SUPLEMENTARES / FONTES														
DATA	**ATO**	**UO**	**PGR. DE TABALHO**		**FTE**	**REDUÇÃO**	**EXCESSO**	**ANULAÇÃO**	**SUPERÁVIT**	**CRED. REABERTO**	**OP. DE CRÉDITO**	**CONV. NÃO PREV**	**REN. REC. REV**	**TOTAL**
07/03/2018	P 028	15401	04128001721630000	3390	0270	-	-	126.000,00	-	-	-	-	-	126.000,00
19/06/2018	P 077	15401	04128001710980000	3390	0270	-	-	519.941,47	-	-	-	-	-	519.941,47
24/07/2018	P 093	15401	04128001721630000	4490	0270	-	-	25.000,00	-	-	-	-	-	25.000,00
23/08/2018	P 107	15401	04128001721630000	3390	0270	-	-	2.195.000,00	-	-	-	-	-	2.195.000,00
29/11/2018	P 183	15401	04128001710980000	3390	0270	-	-	255.000,00	-	-	-	-	-	255.000,00
	TOTAL DOS CRÉDITOS SUPLEMENTARES / FONTES					-	-	3.120.941,47	-	-	-	-	-	3.120.941,47

GOVERNO DO ESTADO DE SERGIPE
SECRETARIA DA FAZENDA
SUPERINTENDÊNCIA DE FINANÇAS PÚBLICAS

DEMONSTRATIVO DE CRÉDITOS ADICIONAIS POR UG

Contas Anuais 2018
QUADRO 98
R$1,00

154010 - FUNDO DE DESENV. DE REC. HUM. DA ADM. ESTADUAL
15401 - FUNDO DE DESENV. DE REC. HUM. DA ADM. ESTADUAL

REDUÇÕES ORÇAMENTÁRIAS / FONTES

DATA	ATO	UO	PGR. DE TABALHO		FTE	REDUÇÃO	EXCESSO	ANULAÇÃO	SUPERÁVIT	CRED. REABERTO	OP. DE CRÉDITO	CONV. NÃO PREV	REN. REC. REV	TOTAL
07/03/2018	P 028	15401	04128001721630000	4490	0270	126.000,00	-	-	-	-	-	-	-	126.000,00
24/07/2018	P 093	15401	04128001710980000	3390	0270	25.000,00	-	-	-	-	-	-	-	25.000,00
29/11/2018	P 183	15401	04128001721630000	3390	0270	255.000,00	-	-	-	-	-	-	-	255.000,00
TOTAL DOS REDUÇÕES ORÇAMENTÁRIAS / FONTES						406.000,00	-	-	-	-	-	-	-	406.000,00

GOVERNO DO ESTADO DE SERGIPE
SECRETARIA DA FAZENDA
SUPERINTENDÊNCIA DE FINANÇAS PÚBLICAS

DEMONSTRATIVO DE CRÉDITOS ADICIONAIS POR UG

Contas Anuais 2018
QUADRO 98
R$1,00

161010 - SECRETARIA DE ESTADO DA FAZENDA
00001 - GESTÃO TESOURO

						CRÉDITOS SUPLEMENTARES / FONTES								
DATA	**ATO**	**UO**	**PGR. DE TABALHO**		**FTE**	**REDUÇÃO**	**EXCESSO**	**ANULAÇÃO**	**SUPERÁVIT**	**CRED. REABERTO**	**OP. DE CRÉDITO**	**CONV. NÃO PREV**	**REN. REC. REV**	**TOTAL**
21/03/2018	P 044	16101	04122001718940000	3390	0291	-	-	30.000,00	-	-	-	-	-	30.000,00
21/03/2018	P 044	16101	04122001718240000	3390	0291	-	-	100.000,00	-	-	-	-	-	100.000,00
21/03/2018	P 044	16101	04122001718010000	3390	0291	-	-	95.000,00	-	-	-	-	-	95.000,00
21/03/2018	P 044	16101	04126001718310000	3390	0291	-	-	85.000,00	-	-	-	-	-	85.000,00
14/05/2018	P 061	16101	04126001715590000	4490	0101	-	-	570.000,00	-	-	-	-	-	570.000,00
11/06/2018	P 070	16101	04122001718010000	4490	0291	-	-	250.000,00	-	-	-	-	-	250.000,00
13/06/2018	P 082	16101	04368001703040000	3390	0101	-	-	357.145,00	-	-	-	-	-	357.145,00
13/07/2018	P 091	16101	04122001718480000	4490	0291	-	-	38.000,00	-	-	-	-	-	38.000,00
13/07/2018	P 091	16101	04122001718010000	4490	0291	-	-	170.000,00	-	-	-	-	-	170.000,00
13/07/2018	P 091	16101	04122001718940000	3390	0291	-	-	10.000,00	-	-	-	-	-	10.000,00
13/07/2018	P 091	16101	04122001718240000	4490	0291	-	-	150.000,00	-	-	-	-	-	150.000,00
13/07/2018	P 091	16101	04126001718310000	4490	0291	-	-	149.000,00	-	-	-	-	-	149.000,00
16/08/2018	P 101	16102	28841005404720000	4690	0101	-	-	5.400.000,00	-	-	-	-	-	5.400.000,00
16/08/2018	P 101	16102	28843005404740000	4690	0101	-	-	11.000.000,00	-	-	-	-	-	11.000.000,00
26/09/2018	P 132	16101	04368001703040000	3390	0101	-	-	698.000,00	-	-	-	-	-	698.000,00
26/09/2018	P 132	16102	28843005404740000	4690	0101	-	-	6.800.000,00	-	-	-	-	-	6.800.000,00
22/10/2018	P 149	16102	28843005404740000	4690	0101	-	-	9.500.000,00	-	-	-	-	-	9.500.000,00
23/10/2018	P 149	16102	28843005404740000	4690	0101	-	-	400.000,00	-	-	-	-	-	400.000,00
29/11/2018	P 187	16102	28841005404720000	3290	0101	-	-	6.400.000,00	-	-	-	-	-	6.400.000,00
29/11/2018	P 187	16102	28844005404760000	3290	0101	-	-	2.100.000,00	-	-	-	-	-	2.100.000,00
29/11/2018	P 187	16102	28844005404760000	4690	0101	-	-	3.200.000,00	-	-	-	-	-	3.200.000,00
29/11/2018	P 187	16102	28841005404720000	4460	0101	-	-	1.100.000,00	-	-	-	-	-	1.100.000,00
29/11/2018	P 187	16102	28843005404740000	4460	0101	-	-	30.800.000,00	-	-	-	-	-	30.800.000,00
30/11/2018	P 190	16102	28843005404740000	4690	0101	-	-	30.800.000,00	-	-	-	-	-	30.800.000,00
30/11/2018	P 190	16102	28841005404720000	4690	0101	-	-	1.100.000,00	-	-	-	-	-	1.100.000,00
11/12/2018	P 215	16101	04122003604570000	3390	0101	-	-	2.247.424,00	-	-	-	-	-	2.247.424,00
11/12/2018	P 215	16101	04368001703040000	3390	0101	-	-	608.842,00	-	-	-	-	-	608.842,00
11/12/2018	P 215	16101	04126001715590000	3390	0101	-	-	724.166,00	-	-	-	-	-	724.166,00
	TOTAL DOS CRÉDITOS SUPLEMENTARES / FONTES					-	-	114.882.577,00	-	-	-	-	-	114.882.577,00

GOVERNO DO ESTADO DE SERGIPE
SECRETARIA DA FAZENDA
SUPERINTENDÊNCIA DE FINANÇAS PÚBLICAS

DEMONSTRATIVO DE CRÉDITOS ADICIONAIS POR UG

Contas Anuais 2018
QUADRO 98
R$1,00

161010 - SECRETARIA DE ESTADO DA FAZENDA
00001 - GESTÃO TESOURO

REDUÇÕES ORÇAMENTÁRIAS / FONTES

DATA	ATO	UO	PGR. DE TABALHO		FTE	REDUÇÃO	EXCESSO	ANULAÇÃO	SUPERÁVIT	CRED. REABERTO	OP. DE CRÉDITO	CONV. NÃO PREV	REN. REC. REV	TOTAL
02/01/2018	P 015	16101	04122003604570000	3390	0101	800.000,00	-	-	-	-	-	-	-	800.000,00
02/03/2018	P 025	16101	04122003604570000	3390	0101	360.000,00	-	-	-	-	-	-	-	360.000,00
21/03/2018	P 044	16101	04122001718990000	3390	0291	310.000,00	-	-	-	-	-	-	-	310.000,00
14/05/2018	P 061	16101	04126001715590000	3390	0101	570.000,00	-	-	-	-	-	-	-	570.000,00
11/06/2018	P 070	16101	04122001718190000	4490	0291	40.000,00	-	-	-	-	-	-	-	40.000,00
11/06/2018	P 070	16101	04122001718240000	3390	0291	150.000,00	-	-	-	-	-	-	-	150.000,00
11/06/2018	P 070	16101	04122001718990000	3390	0291	60.000,00	-	-	-	-	-	-	-	60.000,00
13/06/2018	P 082	16101	04122003604570000	3390	0101	357.145,00	-	-	-	-	-	-	-	357.145,00
13/07/2018	P 091	16101	04122001718010000	3390	0291	177.000,00	-	-	-	-	-	-	-	177.000,00
13/07/2018	P 091	16101	04122001718240000	3390	0291	330.000,00	-	-	-	-	-	-	-	330.000,00
13/07/2018	P 091	16101	04122001718990000	3390	0291	10.000,00	-	-	-	-	-	-	-	10.000,00
16/08/2018	P 101	16102	04123005404700000	3390	0101	2.400.000,00	-	-	-	-	-	-	-	2.400.000,00
16/08/2018	P 101	16102	28843005404740000	3290	0101	14.000.000,00	-	-	-	-	-	-	-	14.000.000,00
26/09/2018	P 132	16102	04123005404700000	3390	0101	3.498.000,00	-	-	-	-	-	-	-	3.498.000,00
22/10/2018	P 149	16102	28843005404740000	3290	0101	7.500.000,00	-	-	-	-	-	-	-	7.500.000,00
22/10/2018	P 149	16102	28844005404760000	3290	0101	1.000.000,00	-	-	-	-	-	-	-	1.000.000,00
22/10/2018	P 149	16102	28844005404760000	4690	0101	1.000.000,00	-	-	-	-	-	-	-	1.000.000,00
23/10/2018	P 149	16102	28844005404760000	3290	0101	400.000,00	-	-	-	-	-	-	-	400.000,00
29/11/2018	P 187	16101	04122003604620000	3190	0101	15.800.000,00	-	-	-	-	-	-	-	15.800.000,00
29/11/2018	P 187	16101	04122003604620000	3191	0101	1.200.000,00	-	-	-	-	-	-	-	1.200.000,00
29/11/2018	P 187	16102	04123005404680000	3390	0101	2.500.000,00	-	-	-	-	-	-	-	2.500.000,00
29/11/2018	P 187	16102	28843005404740000	3290	0101	2.000.000,00	-	-	-	-	-	-	-	2.000.000,00
30/11/2018	P 190	16102	28841005404720000	4460	0101	1.100.000,00	-	-	-	-	-	-	-	1.100.000,00
30/11/2018	P 190	16102	28843005404740000	4460	0101	30.800.000,00	-	-	-	-	-	-	-	30.800.000,00
TOTAL DOS REDUÇÕES ORÇAMENTÁRIAS / FONTES						86.362.145,00	-	-	-	-	-	-	-	86.362.145,00

GOVERNO DO ESTADO DE SERGIPE
SECRETARIA DA FAZENDA
SUPERINTENDÊNCIA DE FINANÇAS PÚBLICAS

DEMONSTRATIVO DE CRÉDITOS ADICIONAIS POR UG

Contas Anuais 2018
QUADRO 98
R$1,00

164020 - FUNDO DE INCENTIVO A ARREC. TRIBUTARIA
16402 - FUNDO DE INCENTIVO A ARREC. TRIBUTÁRIA

						CRÉDITOS SUPLEMENTARES / FONTES								
DATA	**ATO**	**UO**	**PGR. DE TABALHO**		**FTE**	**REDUÇÃO**	**EXCESSO**	**ANULAÇÃO**	**SUPERÁVIT**	**CRED. REABERTO**	**OP. DE CRÉDITO**	**CONV. NÃO PREV**	**REN. REC. REV**	**TOTAL**
28/05/2018	P 066	16402	04126001700240000	4490	0270	-	-	21.642,00	-	-	-	-	-	21.642,00
26/07/2018	P 093	16402	04126001700240000	4490	0270	-	-	55.500,00	-	-	-	-	-	55.500,00
16/08/2018	P 104	16402	04122001704840000	3190	0270	-	-	2.330.000,00	-	-	-	-	-	2.330.000,00
18/09/2018	P 125	16402	04122001704840000	3190	0270	-	-	3.000.000,00	-	-	-	-	-	3.000.000,00
03/10/2018	P 138	16402	04122001704840000	3190	0270	-	-	8.000.000,00	-	-	-	-	-	8.000.000,00
30/10/2018	P 154	16402	04122001704840000	3190	0270	-	-	2.300.000,00	-	-	-	-	-	2.300.000,00
30/10/2018	P 154	16402	04128001704930000	3390	0270	-	-	50.000,00	-	-	-	-	-	50.000,00
27/11/2018	P 182	16402	04122001704840000	3190	0270	-	-	6.225.536,18	-	-	-	-	-	6.225.536,18
11/12/2018	P 215	16402	04122001704840000	3190	0270	-	-	3.000.000,00	-	-	-	-	-	3.000.000,00
	TOTAL DOS CRÉDITOS SUPLEMENTARES / FONTES					-	-	24.982.678,18	-	-	-	-	-	24.982.678,18

GOVERNO DO ESTADO DE SERGIPE
SECRETARIA DA FAZENDA
SUPERINTENDÊNCIA DE FINANÇAS PÚBLICAS

DEMONSTRATIVO DE CRÉDITOS ADICIONAIS POR UG

Contas Anuais 2018
QUADRO 98
R$1,00

164020 - FUNDO DE INCENTIVO A ARREC. TRIBUTARIA
16402 - FUNDO DE INCENTIVO A ARREC. TRIBUTÁRIA

REDUÇÕES ORÇAMENTÁRIAS / FONTES

DATA	ATO	UO	PGR. DE TABALHO		FTE	REDUÇÃO	EXCESSO	ANULAÇÃO	SUPERÁVIT	CRED. REABERTO	OP. DE CRÉDITO	CONV. NÃO PREV	REN. REC. REV	TOTAL
28/05/2018	P 066	16402	04122001704910000	4490	0270	21.642,00	-	-	-	-	-	-	-	21.642,00
26/07/2018	P 093	16402	04122001718960000	4490	0270	55.500,00	-	-	-	-	-	-	-	55.500,00
30/10/2018	P 154	16402	04122001704860000	3390	0270	550.000,00	-	-	-	-	-	-	-	550.000,00
30/10/2018	P 154	16402	04122001704910000	4490	0270	200.000,00	-	-	-	-	-	-	-	200.000,00
30/10/2018	P 154	16402	04122001718960000	3390	0270	400.000,00	-	-	-	-	-	-	-	400.000,00
30/10/2018	P 154	16402	04122001718960000	4490	0270	450.000,00	-	-	-	-	-	-	-	450.000,00
30/10/2018	P 154	16402	04126001700240000	3390	0270	300.000,00	-	-	-	-	-	-	-	300.000,00
	TOTAL DOS REDUÇÕES ORÇAMENTÁRIAS / FONTES					1.977.142,00	-	-	-	-	-	-	-	1.977.142,00

GOVERNO DO ESTADO DE SERGIPE
SECRETARIA DA FAZENDA
SUPERINTENDÊNCIA DE FINANÇAS PÚBLICAS

DEMONSTRATIVO DE CRÉDITOS ADICIONAIS POR UG

Contas Anuais 2018
QUADRO 98
R$1,00

164030 - FUNDO DE AVAL DO ESTADO DE SERGIPE
16403 - FUNDO DE AVAL DO ESTADO DE SERGIPE

REDUÇÕES ORÇAMENTÁRIAS / FONTES

DATA	ATO	UO	PGR. DE TABALHO	FTE	REDUÇÃO	EXCESSO	ANULAÇÃO	SUPERÁVIT	CRED. REABERTO	OP. DE CRÉDITO	CONV. NÃO PREV	REN. REC. REV	TOTAL
30/10/2018	P 154	16403	04694002104810000 3390	0270	450.000,00	-	-	-	-	-	-	-	450.000,00
	TOTAL DOS REDUÇÕES ORÇAMENTÁRIAS / FONTES				450.000,00	-	-	-	-	-	-	-	450.000,00

GOVERNO DO ESTADO DE SERGIPE
SECRETARIA DA FAZENDA
SUPERINTENDÊNCIA DE FINANÇAS PÚBLICAS

DEMONSTRATIVO DE CRÉDITOS ADICIONAIS POR UG

Contas Anuais 2018
QUADRO 98
R$1,00

171010 - SECRETARIA DE ESTADO DO DESENVOLVIMENTO AGRARIO E DA PESCA
00001 - GESTÃO TESOURO

CRÉDITOS SUPLEMENTARES / FONTES														
DATA	**ATO**	**UO**	**PGR. DE TABALHO**		**FTE**	**REDUÇÃO**	**EXCESSO**	**ANULAÇÃO**	**SUPERÁVIT**	**CRED. REABERTO**	**OP. DE CRÉDITO**	**CONV. NÃO PREV**	**REN. REC. REV**	**TOTAL**
23/02/2018	P 019	17101	20606002211260000	4450	0291	-	-	9.730.000,00	-	-	-	-	-	9.730.000,00
26/02/2018	P 019	17101	20606002211260000	4450	0291	-	-	300.000,00	-	-	-	-	-	300.000,00
03/05/2018	P 050	17101	20544002211280000	4490	0120	-	-	150.000,00	-	-	-	-	-	150.000,00
13/06/2018	P 071	17101	20605002211460000	3390	0101	-	-	50.000,00	-	-	-	-	-	50.000,00
25/07/2018	P 093	17101	20606002211260000	3350	0291	-	-	3.400.000,00	-	-	-	-	-	3.400.000,00
07/08/2018	P 099	17101	20606002211260000	3350	0291	-	-	500.000,00	-	-	-	-	-	500.000,00
18/09/2018	P 123	17101	20122003712160000	3191	0101	-	-	200.000,00	-	-	-	-	-	200.000,00
13/11/2018	P 166	17101	20122003710560000	3390	0101	-	-	280.000,00	-	-	-	-	-	280.000,00
	TOTAL DOS CRÉDITOS SUPLEMENTARES / FONTES					-	-	14.610.000,00	-	-	-	-	-	14.610.000,00

GOVERNO DO ESTADO DE SERGIPE
SECRETARIA DA FAZENDA
SUPERINTENDÊNCIA DE FINANÇAS PÚBLICAS

DEMONSTRATIVO DE CRÉDITOS ADICIONAIS POR UG

Contas Anuais 2018
QUADRO 98
R$1,00

171010 - SECRETARIA DE ESTADO DO DESENVOLVIMENTO AGRARIO E DA PESCA
00001 - GESTÃO TESOURO

REDUÇÕES ORÇAMENTÁRIAS / FONTES

DATA	ATO	UO	PGR. DE TABALHO		FTE	REDUÇÃO	EXCESSO	ANULAÇÃO	SUPERÁVIT	CRED. REABERTO	OP. DE CRÉDITO	CONV. NÃO PREV	REN. REC. REV	TOTAL
23/02/2018	P 019	17101	20544002211280000	4490	0224	1.000.000,00	-	-	-	-	-	-	-	1.000.000,00
23/02/2018	P 019	17101	20601002211110000	4490	0224	1.000.000,00	-	-	-	-	-	-	-	1.000.000,00
23/02/2018	P 019	17101	20605002211460000	4490	0224	2.230.000,00	-	-	-	-	-	-	-	2.230.000,00
23/02/2018	P 019	17101	20606002211260000	3390	0291	500.000,00	-	-	-	-	-	-	-	500.000,00
23/02/2018	P 019	17101	20606002211400000	4490	0224	1.000.000,00	-	-	-	-	-	-	-	1.000.000,00
26/02/2018	P 019	17101	20606002211260000	3350	0291	300.000,00	-	-	-	-	-	-	-	300.000,00
23/04/2018	P 047	17101	20601002211110000	4490	0224	600.000,00	-	-	-	-	-	-	-	600.000,00
03/05/2018	P 050	17101	20544002211280000	3390	0120	150.000,00	-	-	-	-	-	-	-	150.000,00
10/05/2018	P 056	17101	20607002210760000	4490	0290	3.240.000,00	-	-	-	-	-	-	-	3.240.000,00
13/06/2018	P 071	17101	20601002211110000	3390	0101	50.000,00	-	-	-	-	-	-	-	50.000,00
25/07/2018	P 093	17101	20544002211280000	4490	0224	500.000,00	-	-	-	-	-	-	-	500.000,00
25/07/2018	P 093	17101	20606002211260000	4450	0291	2.900.000,00	-	-	-	-	-	-	-	2.900.000,00
18/09/2018	P 123	17101	20606002211260000	4450	0101	200.000,00	-	-	-	-	-	-	-	200.000,00
26/09/2018	P 132	17101	20606002211260000	4450	0101	2.500.000,00	-	-	-	-	-	-	-	2.500.000,00
13/11/2018	P 166	17101	20601002210820000	3320	0101	280.000,00	-	-	-	-	-	-	-	280.000,00
11/12/2018	P 215	17101	20544002211280000	3390	0101	100.000,00	-	-	-	-	-	-	-	100.000,00
11/12/2018	P 215	17101	20544002211280000	3390	0120	50.000,00	-	-	-	-	-	-	-	50.000,00
11/12/2018	P 215	17101	20544002211280000	4490	0120	148.471,38	-	-	-	-	-	-	-	148.471,38
11/12/2018	P 215	17101	20544002211280000	4490	0224	2.415.651,22	-	-	-	-	-	-	-	2.415.651,22
11/12/2018	P 215	17101	20601002210820000	3320	0101	221.988,00	-	-	-	-	-	-	-	221.988,00
11/12/2018	P 215	17101	20601002211110000	4490	0224	300.000,00	-	-	-	-	-	-	-	300.000,00
11/12/2018	P 215	17101	20606002211260000	3350	0291	168.444,00	-	-	-	-	-	-	-	168.444,00
11/12/2018	P 215	17101	20606002211400000	3390	0224	725.000,00	-	-	-	-	-	-	-	725.000,00
11/12/2018	P 215	17101	20606002211400000	4490	0224	360.877,40	-	-	-	-	-	-	-	360.877,40
11/12/2018	P 215	17101	21631002210850000	4490	0224	1.000.000,00	-	-	-	-	-	-	-	1.000.000,00
TOTAL DOS REDUÇÕES ORÇAMENTÁRIAS / FONTES						21.940.432,00	-	-	-	-	-	-	-	21.940.432,00

GOVERNO DO ESTADO DE SERGIPE
SECRETARIA DA FAZENDA
SUPERINTENDÊNCIA DE FINANÇAS PÚBLICAS

DEMONSTRATIVO DE CRÉDITOS ADICIONAIS POR UG

Contas Anuais 2018
QUADRO 98
R$1,00

173010 - EMPRESA DE DESENVOLVIMENTO AGROPECUARIO DE SERGIPE
17301 - EMPRESA DE DESENVOLVIMENTO AGROPECUÁRIO DE SERGIPE

						CRÉDITOS SUPLEMENTARES / FONTES								
DATA	**ATO**	**UO**	**PGR. DE TABALHO**		**FTE**	**REDUÇÃO**	**EXCESSO**	**ANULAÇÃO**	**SUPERÁVIT**	**CRED. REABERTO**	**OP. DE CRÉDITO**	**CONV. NÃO PREV**	**REN. REC. REV**	**TOTAL**
24/01/2018	P 007	17301	28846005412330000	3190	0101	-	-	100.000,00	-	-	-	-	-	100.000,00
20/02/2018	P 016	17301	20606002217280000	4490	0224	-	-	1.330.000,00	-	-	-	-	-	1.330.000,00
02/03/2018	P 025	17301	20606002210170000	3390	0101	-	-	360.000,00	-	-	-	-	-	360.000,00
19/04/2018	P 046	17301	20606002224100000	3390	0224	-	-	1.000.000,00	-	-	-	-	-	1.000.000,00
04/07/2018	P 090	17301	20631002210010000	3390	0224	-	-	500.000,00	-	-	-	-	-	500.000,00
23/07/2018	P 092	17301	20606002210170000	3390	0101	-	-	29.000,00	-	-	-	-	-	29.000,00
03/08/2018	P 100	17301	20606003722420000	3390	0101	-	-	100.000,00	-	-	-	-	-	100.000,00
08/11/2018	P 161	17301	20122003722870000	3390	0101	-	-	600.000,00	-	-	-	-	-	600.000,00
08/11/2018	P 161	17301	20122003710120000	3390	0101	-	-	930.000,00	-	-	-	-	-	930.000,00
08/11/2018	P 161	17301	20122003712230000	3390	0101	-	-	470.000,00	-	-	-	-	-	470.000,00
12/11/2018	P 167	17301	28846005412330000	3190	0270	-	-	100.000,00	-	-	-	-	-	100.000,00
29/11/2018	P 194	17301	28846005412330000	3190	0270	-	-	70.000,00	-	-	-	-	-	70.000,00
	TOTAL DOS CRÉDITOS SUPLEMENTARES / FONTES					-	-	5.589.000,00	-	-	-	-	-	5.589.000,00

GOVERNO DO ESTADO DE SERGIPE
SECRETARIA DA FAZENDA
SUPERINTENDÊNCIA DE FINANÇAS PÚBLICAS

DEMONSTRATIVO DE CRÉDITOS ADICIONAIS POR UG

Contas Anuais 2018
QUADRO 98
R$1,00

173010 - EMPRESA DE DESENVOLVIMENTO AGROPECUARIO DE SERGIPE
17301 - EMPRESA DE DESENVOLVIMENTO AGROPECUÁRIO DE SERGIPE

						REDUÇÕES ORÇAMENTÁRIAS / FONTES								
DATA	**ATO**	**UO**	**PGR. DE TABALHO**		**FTE**	**REDUÇÃO**	**EXCESSO**	**ANULAÇÃO**	**SUPERÁVIT**	**CRED. REABERTO**	**OP. DE CRÉDITO**	**CONV. NÃO PREV**	**REN. REC. REV**	**TOTAL**
24/01/2018	P 007	17301	28846005412330000	3390	0101	100.000,00	-	-	-	-	-	-	-	100.000,00
19/04/2018	P 046	17301	20573002209950000	3390	0224	50.000,00	-	-	-	-	-	-	-	50.000,00
19/04/2018	P 046	17301	20606002209930000	4490	0224	70.000,00	-	-	-	-	-	-	-	70.000,00
19/04/2018	P 046	17301	20606002210060000	3390	0224	50.000,00	-	-	-	-	-	-	-	50.000,00
19/04/2018	P 046	17301	20606002210130000	3390	0224	10.000,00	-	-	-	-	-	-	-	10.000,00
19/04/2018	P 046	17301	20606002210170000	3390	0224	20.000,00	-	-	-	-	-	-	-	20.000,00
19/04/2018	P 046	17301	20606002210240000	3390	0224	30.000,00	-	-	-	-	-	-	-	30.000,00
19/04/2018	P 046	17301	20606002210240000	4490	0224	50.000,00	-	-	-	-	-	-	-	50.000,00
19/04/2018	P 046	17301	20606002223370000	3390	0224	20.000,00	-	-	-	-	-	-	-	20.000,00
19/04/2018	P 046	17301	20606003722420000	4490	0224	50.000,00	-	-	-	-	-	-	-	50.000,00
19/04/2018	P 046	17301	20606003722430000	4490	0224	50.000,00	-	-	-	-	-	-	-	50.000,00
19/04/2018	P 046	17301	20631002210010000	3390	0224	600.000,00	-	-	-	-	-	-	-	600.000,00
04/07/2018	P 090	17301	20606002217280000	4490	0224	500.000,00	-	-	-	-	-	-	-	500.000,00
23/07/2018	P 092	17301	20122003710120000	3390	0101	29.000,00	-	-	-	-	-	-	-	29.000,00
03/08/2018	P 100	17301	20122003710120000	3390	0101	100.000,00	-	-	-	-	-	-	-	100.000,00
08/11/2018	P 161	17301	20122003712230000	3190	0101	2.000.000,00	-	-	-	-	-	-	-	2.000.000,00
12/11/2018	P 167	17301	20122003710120000	3390	0270	50.000,00	-	-	-	-	-	-	-	50.000,00
12/11/2018	P 167	17301	20606002210240000	3390	0270	10.000,00	-	-	-	-	-	-	-	10.000,00
12/11/2018	P 167	17301	20606002223370000	3390	0270	10.000,00	-	-	-	-	-	-	-	10.000,00
12/11/2018	P 167	17301	20606002224100000	3390	0270	20.000,00	-	-	-	-	-	-	-	20.000,00
12/11/2018	P 167	17301	20606003722430000	4490	0270	10.000,00	-	-	-	-	-	-	-	10.000,00
27/11/2018	P 182	17301	20573002209950000	3390	0224	67.000,00	-	-	-	-	-	-	-	67.000,00
27/11/2018	P 182	17301	20606002210060000	3390	0224	43.000,00	-	-	-	-	-	-	-	43.000,00
27/11/2018	P 182	17301	20606002210130000	3390	0224	10.000,00	-	-	-	-	-	-	-	10.000,00
27/11/2018	P 182	17301	20606002210170000	3390	0224	50.000,00	-	-	-	-	-	-	-	50.000,00
27/11/2018	P 182	17301	20606002210240000	3390	0224	20.000,00	-	-	-	-	-	-	-	20.000,00
27/11/2018	P 182	17301	20606002223370000	3390	0224	10.000,00	-	-	-	-	-	-	-	10.000,00
27/11/2018	P 182	17301	20606002224100000	3390	0224	800.000,00	-	-	-	-	-	-	-	800.000,00
27/11/2018	P 182	17301	20631002210010000	3390	0224	300.000,00	-	-	-	-	-	-	-	300.000,00
29/11/2018	P 194	17301	20122003710120000	3390	0270	70.000,00	-	-	-	-	-	-	-	70.000,00
30/11/2018	P 193	17301	20122003712230000	3190	0101	3.223.308,00	-	-	-	-	-	-	-	3.223.308,00
30/11/2018	P 204	17301	20122003712230000	3190	0101	678.000,00	-	-	-	-	-	-	-	678.000,00
04/12/2018	P 204	17301	20122003712230000	3190	0101	691.807,00	-	-	-	-	-	-	-	691.807,00
	TOTAL DOS REDUÇÕES ORÇAMENTÁRIAS / FONTES					9.792.115,00	-	-	-	-	-	-	-	9.792.115,00

GOVERNO DO ESTADO DE SERGIPE
SECRETARIA DA FAZENDA
SUPERINTENDÊNCIA DE FINANÇAS PÚBLICAS

DEMONSTRATIVO DE CRÉDITOS ADICIONAIS POR UG

Contas Anuais 2018
QUADRO 98
R$1,00

173020 - COMPANHIA DE DES. DE RECURSOS HIDRICOS E IRRIGACAO DE SERGIPE
17302 - COMPANHIA DE DES. DE RECURSOS HÍDRICOS E IRRIGAÇÃO DE SERGIPE

CRÉDITOS SUPLEMENTARES / FONTES														
DATA	**ATO**	**UO**	**PGR. DE TABALHO**		**FTE**	**REDUÇÃO**	**EXCESSO**	**ANULAÇÃO**	**SUPERÁVIT**	**CRED. REABERTO**	**OP. DE CRÉDITO**	**CONV. NÃO PREV**	**REN. REC. REV**	**TOTAL**
23/04/2018	P 047	17302	20544002209290000	4490	0270	-	-	100.000,00	-	-	-	-	-	100.000,00
23/04/2018	P 047	17302	20122003700190000	4490	0270	-	-	50.000,00	-	-	-	-	-	50.000,00
23/04/2018	P 047	17302	20544002209450000	4490	0270	-	-	220.000,00	-	-	-	-	-	220.000,00
23/04/2018	P 047	17302	20122003700190000	3390	0270	-	-	230.000,00	-	-	-	-	-	230.000,00
10/05/2018	P 056	17302	20607002222880000	4490	0290	-	-	3.240.000,00	-	-	-	-	-	3.240.000,00
24/09/2018	P 129	17302	20122003700190000	3390	0101	-	-	479.606,28	-	-	-	-	-	479.606,28
24/09/2018	P 155	17302	20122003700180000	3390	0101	-	-	450.000,00	-	-	-	-	-	450.000,00
30/11/2018	P 193	17302	20122003700180000	3190	0101	-	-	2.790.901,00	-	-	-	-	-	2.790.901,00
TOTAL DOS CRÉDITOS SUPLEMENTARES / FONTES						-	-	7.560.507,28	-	-	-	-	-	7.560.507,28

GOVERNO DO ESTADO DE SERGIPE
SECRETARIA DA FAZENDA
SUPERINTENDÊNCIA DE FINANÇAS PÚBLICAS

DEMONSTRATIVO DE CRÉDITOS ADICIONAIS POR UG

Contas Anuais 2018
QUADRO 98
R$1,00

173020 - COMPANHIA DE DES. DE RECURSOS HIDRICOS E IRRIGACAO DE SERGIPE
17302 - COMPANHIA DE DES. DE RECURSOS HÍDRICOS E IRRIGAÇÃO DE SERGIPE

REDUÇÕES ORÇAMENTÁRIAS / FONTES

DATA	ATO	UO	PGR. DE TABALHO		FTE	REDUÇÃO	EXCESSO	ANULAÇÃO	SUPERÁVIT	CRED. REABERTO	OP. DE CRÉDITO	CONV. NÃO PREV	REN. REC. REV	TOTAL
24/09/2018	P 129	17302	20607003710680000	3390	0101	479.606,28	-	-	-	-	-	-	-	479.606,28
24/09/2018	P 155	17302	20607003710680000	3390	0101	450.000,00	-	-	-	-	-	-	-	450.000,00
04/12/2018	P 207	17302	20607002222880000	4490	0290	2.540.000,00	-	-	-	-	-	-	-	2.540.000,00
TOTAL DOS REDUÇÕES ORÇAMENTÁRIAS / FONTES						3.469.606,28	-	-	-	-	-	-	-	3.469.606,28

GOVERNO DO ESTADO DE SERGIPE
SECRETARIA DA FAZENDA
SUPERINTENDÊNCIA DE FINANÇAS PÚBLICAS

DEMONSTRATIVO DE CRÉDITOS ADICIONAIS POR UG

Contas Anuais 2018
QUADRO 98
R$1,00

181010 - SECRETARIA DE ESTADO DA EDUCAÇÃO DO ESPORTE E DA CULTURA
00001 - GESTÃO TESOURO

CRÉDITOS SUPLEMENTARES / FONTES														
DATA	**ATO**	**UO**	**PGR. DE TABALHO**		**FTE**	**REDUÇÃO**	**EXCESSO**	**ANULAÇÃO**	**SUPERÁVIT**	**CRED. REABERTO**	**OP. DE CRÉDITO**	**CONV. NÃO PREV**	**REN. REC. REV**	**TOTAL**
02/01/2018	P 002	18101	12362000701780000	3390	0104	-	-	5.165.000,00	-	-	-	-	-	5.165.000,00
08/02/2018	P 017	18101	12362000718550000	4490	0205	-	-	3.500.000,00	-	-	-	-	-	3.500.000,00
08/02/2018	P 017	18101	12362000718550000	3390	0205	-	-	500.000,00	-	-	-	-	-	500.000,00
08/02/2018	P 017	18101	12361000702430000	3190	0205	-	-	400.000,00	-	-	-	-	-	400.000,00
20/02/2018	P 017	18101	12361000700690000	3390	0101	-	-	33.000,00	-	-	-	-	-	33.000,00
27/02/2018	P 017	18101	12361000701730000	3190	0104	-	-	100.000,00	-	-	-	-	-	100.000,00
28/02/2018	P 023	18402	12362003842990000	3190	0103	-	-	57.503,71	-	-	-	-	-	57.503,71
13/03/2018	P 031	18101	12361000702430000	3390	0101	-	-	3.000,00	-	-	-	-	-	3.000,00
13/03/2018	P 031	18101	12362000718610000	4490	0205	-	-	6.360.000,00	-	-	-	-	-	6.360.000,00
13/03/2018	P 031	18101	12362000718650000	3390	0101	-	-	367.000,00	-	-	-	-	-	367.000,00
13/03/2018	P 031	18101	12361000718590000	4490	0205	-	-	2.560.000,00	-	-	-	-	-	2.560.000,00
02/04/2018	P 037	18101	12362000701840000	3390	0204	-	-	300.000,00	-	-	-	-	-	300.000,00
02/04/2018	P 037	18101	12362000701840000	3390	0104	-	-	480.000,00	-	-	-	-	-	480.000,00
16/04/2018	P 044	18101	12361000715640000	3350	0104	-	-	160.000,00	-	-	-	-	-	160.000,00
08/05/2018	P 060	18101	12361000700690000	3390	0205	-	-	110.000,00	-	-	-	-	-	110.000,00
10/05/2018	P 060	18101	12361000701790000	3340	0104	-	-	2.000.000,00	-	-	-	-	-	2.000.000,00
10/05/2018	P 060	18101	12362000701800000	3340	0104	-	-	6.400.000,00	-	-	-	-	-	6.400.000,00
28/05/2018	P 066	18101	12362003802380000	4490	0104	-	-	100.000,00	-	-	-	-	-	100.000,00
28/05/2018	P 066	18101	12362003801830000	3390	0101	-	-	400.000,00	-	-	-	-	-	400.000,00
30/05/2018	P 070	18101	12362003800920000	3390	0204	-	-	600.000,00	-	-	-	-	-	600.000,00
30/05/2018	P 070	18101	12361003801370000	3350	0204	-	-	500.000,00	-	-	-	-	-	500.000,00
30/05/2018	P 070	18101	12362000700750000	3390	0204	-	-	500.000,00	-	-	-	-	-	500.000,00
30/05/2018	P 070	18101	12361003800850000	3390	0204	-	-	600.000,00	-	-	-	-	-	600.000,00
30/05/2018	P 070	18101	12362003801290000	3350	0204	-	-	500.000,00	-	-	-	-	-	500.000,00
30/05/2018	P 070	18101	12361000718590000	4490	0204	-	-	400.000,00	-	-	-	-	-	400.000,00
30/05/2018	P 070	18101	12362000718610000	4490	0204	-	-	400.000,00	-	-	-	-	-	400.000,00
30/05/2018	P 070	18101	12362003800680000	3390	0204	-	-	100.000,00	-	-	-	-	-	100.000,00
30/05/2018	P 070	18101	12361000700710000	3390	0204	-	-	500.000,00	-	-	-	-	-	500.000,00
12/06/2018	P 071	18101	12361000701790000	3340	0104	-	-	320.000,00	-	-	-	-	-	320.000,00
12/06/2018	P 071	18101	12362000701800000	3340	0104	-	-	250.000,00	-	-	-	-	-	250.000,00
12/06/2018	P 074	18101	12361000700710000	3390	0205	-	-	498.776,00	-	-	-	-	-	498.776,00
12/06/2018	P 071	18101	12362003800680000	3390	0104	-	-	1.930.000,00	-	-	-	-	-	1.930.000,00
12/06/2018	P 074	18101	12362000700750000	3390	0205	-	-	332.518,00	-	-	-	-	-	332.518,00
25/06/2018	P 081	18101	12362000701780000	3390	0104	-	-	1.561.000,00	-	-	-	-	-	1.561.000,00
25/06/2018	P 081	18101	12362000701800000	4490	0205	-	-	3.700.000,00	-	-	-	-	-	3.700.000,00
25/06/2018	P 081	18101	12361000701790000	4490	0205	-	-	1.600.000,00	-	-	-	-	-	1.600.000,00
04/07/2018	P 088	18101	12361000701760000	3390	0222	-	-	350.000,00	-	-	-	-	-	350.000,00
19/07/2018	P 091	18101	12362000701840000	3390	0205	-	-	500.000,00	-	-	-	-	-	500.000,00
19/07/2018	P 091	18101	12362000701520000	4490	0104	-	-	800.000,00	-	-	-	-	-	800.000,00
25/07/2018	P 093	18101	12362003800680000	3390	0205	-	-	67.000,00	-	-	-	-	-	67.000,00
16/08/2018	P 106	18101	12362000701610000	3390	0204	-	-	400.000,00	-	-	-	-	-	400.000,00
26/09/2018	P 136	18101	12362003800680000	3390	0104	-	-	2.000.000,00	-	-	-	-	-	2.000.000,00
26/09/2018	P 136	18101	12362003801170000	3390	0104	-	-	60.000,00	-	-	-	-	-	60.000,00
26/09/2018	P 136	18101	12361000701790000	3390	0104	-	-	2.300.000,00	-	-	-	-	-	2.300.000,00
26/09/2018	P 136	18101	12362003801190000	3390	0104	-	-	30.000,00	-	-	-	-	-	30.000,00
26/09/2018	P 136	18101	12362000701800000	3390	0104	-	-	3.200.000,00	-	-	-	-	-	3.200.000,00
26/09/2018	P 136	18101	12362003800900000	3390	0104	-	-	50.000,00	-	-	-	-	-	50.000,00
26/09/2018	P 136	18101	12362000701520000	4490	0204	-	-	100.000,00	-	-	-	-	-	100.000,00
26/09/2018	P 136	18101	12361003800850000	3390	0104	-	-	3.000.000,00	-	-	-	-	-	3.000.000,00

GOVERNO DO ESTADO DE SERGIPE
SECRETARIA DA FAZENDA
SUPERINTENDÊNCIA DE FINANÇAS PÚBLICAS

DEMONSTRATIVO DE CRÉDITOS ADICIONAIS POR UG

Contas Anuais 2018
QUADRO 98
R$1,00

181010 - SECRETARIA DE ESTADO DA EDUCAÇÃO DO ESPORTE E DA CULTURA
00001 - GESTÃO TESOURO

CRÉDITOS SUPLEMENTARES / FONTES

DATA	ATO	UO	PGR. DE TABALHO		FTE	REDUÇÃO	EXCESSO	ANULAÇÃO	SUPERÁVIT	CRED. REABERTO	OP. DE CRÉDITO	CONV. NÃO PREV	REN. REC. REV	TOTAL
26/09/2018	P 136	18101	12362003802380000	3390	0104	-	-	100.000,00	-	-	-	-	-	100.000,00
18/10/2018	P 147	18101	12362003801430000	3190	0104	-	-	5.000.000,00	-	-	-	-	-	5.000.000,00
18/10/2018	P 147	18402	12362003842990000	3191	0103	-	-	6.000.000,00	-	-	-	-	-	6.000.000,00
19/10/2018	P 151	18101	12362003802380000	4490	0104	-	-	238.000,00	-	-	-	-	-	238.000,00
23/10/2018	P 151	18101	12362000701780000	3390	0204	-	-	500.000,00	-	-	-	-	-	500.000,00
23/10/2018	P 151	18101	12362003801290000	3350	0204	-	-	40.000,00	-	-	-	-	-	40.000,00
23/10/2018	P 151	18101	12362000701520000	4490	0204	-	-	360.000,00	-	-	-	-	-	360.000,00
23/10/2018	P 151	18101	12361003801370000	3350	0204	-	-	100.000,00	-	-	-	-	-	100.000,00
08/11/2018	P 164	18101	12362000700750000	3390	0204	-	-	400.000,00	-	-	-	-	-	400.000,00
08/11/2018	P 164	18101	12361000700710000	3390	0204	-	-	110.000,00	-	-	-	-	-	110.000,00
13/11/2018	P 172	18101	12361000700710000	3390	0205	-	-	1.220.000,00	-	-	-	-	-	1.220.000,00
21/11/2018	P 179	18402	12361003832990000	3191	0103	-	-	3.500.000,00	-	-	-	-	-	3.500.000,00
21/11/2018	P 179	18101	12361003801210000	3190	0104	-	-	3.000.000,00	-	-	-	-	-	3.000.000,00
23/11/2018	P 184	18101	12361000701790000	3390	0104	-	-	3.300.000,00	-	-	-	-	-	3.300.000,00
23/11/2018	P 184	18101	12362000701800000	3390	0104	-	-	6.700.000,00	-	-	-	-	-	6.700.000,00
29/11/2018	P 196	18101	12362000701780000	3390	0204	-	-	510.000,00	-	-	-	-	-	510.000,00
29/11/2018	P 196	18101	12362000701520000	4490	0204	-	-	350.000,00	-	-	-	-	-	350.000,00
29/11/2018	P 196	18101	12362000718550000	3390	0205	-	-	50.000,00	-	-	-	-	-	50.000,00
29/11/2018	P 196	18101	12361000701500000	4490	0204	-	-	60.000,00	-	-	-	-	-	60.000,00
29/11/2018	P 196	18101	12362000718550000	4490	0205	-	-	4.917.496,29	-	-	-	-	-	4.917.496,29
29/11/2018	P 196	18101	12362000701610000	4490	0204	-	-	150.000,00	-	-	-	-	-	150.000,00
06/12/2018	P 209	18101	12361003801210000	3190	0104	-	-	500.000,00	-	-	-	-	-	500.000,00
06/12/2018	P 209	18101	12362003801430000	3191	0104	-	-	10.100.000,00	-	-	-	-	-	10.100.000,00
06/12/2018	P 209	18402	12362003842990000	3191	0103	-	-	1.000.000,00	-	-	-	-	-	1.000.000,00
06/12/2018	P 209	18101	12362003801430000	3190	0104	-	-	11.100.000,00	-	-	-	-	-	11.100.000,00
26/12/2018	P 218	18101	12362003801430000	3190	0104	-	-	11.800.000,00	-	-	-	-	-	11.800.000,00
26/12/2018	P 218	18101	12362003801430000	3191	0104	-	-	300.000,00	-	-	-	-	-	300.000,00
26/12/2018	P 218	18101	12361003801210000	3190	0104	-	-	6.800.000,00	-	-	-	-	-	6.800.000,00
26/12/2018	P 218	18101	12362003801170000	3190	0104	-	-	400.000,00	-	-	-	-	-	400.000,00
26/12/2018	P 218	18101	12361003801150000	3190	0104	-	-	600.000,00	-	-	-	-	-	600.000,00
	TOTAL DOS CRÉDITOS SUPLEMENTARES / FONTES					-	-	135.350.294,00	-	-	-	-	-	135.350.294,00

GOVERNO DO ESTADO DE SERGIPE
SECRETARIA DA FAZENDA
SUPERINTENDÊNCIA DE FINANÇAS PÚBLICAS

DEMONSTRATIVO DE CRÉDITOS ADICIONAIS POR UG

Contas Anuais 2018
QUADRO 98
R$1,00

181010 - SECRETARIA DE ESTADO DA EDUCAÇÃO DO ESPORTE E DA CULTURA
00001 - GESTÃO TESOURO

REDUÇÕES ORÇAMENTÁRIAS / FONTES

DATA	ATO	UO	PGR. DE TABALHO		FTE	REDUÇÃO	EXCESSO	ANULAÇÃO	SUPERÁVIT	CRED. REABERTO	OP. DE CRÉDITO	CONV. NÃO PREV	REN. REC. REV	TOTAL
02/01/2018	P 002	18101	12362000701780000	4490	0104	5.165.000,00	-	-	-	-	-	-	-	5.165.000,00
08/02/2018	P 017	18101	12361000701730000	3190	0205	300.000,00	-	-	-	-	-	-	-	300.000,00
08/02/2018	P 017	18101	12361000702430000	3390	0205	100.000,00	-	-	-	-	-	-	-	100.000,00
08/02/2018	P 017	18101	12362000701820000	4490	0290	4.000.000,00	-	-	-	-	-	-	-	4.000.000,00
20/02/2018	P 017	18101	12362003801830000	3390	0101	33.000,00	-	-	-	-	-	-	-	33.000,00
27/02/2018	P 017	18101	12361000722010000	3390	0104	100.000,00	-	-	-	-	-	-	-	100.000,00
28/02/2018	P 023	18101	12362000701820000	4490	0290	57.503,71	-	-	-	-	-	-	-	57.503,71
13/03/2018	P 031	18101	12362003801830000	3390	0101	370.000,00	-	-	-	-	-	-	-	370.000,00
13/03/2018	P 031	18402	12361003801960000	3190	0103	5.000.000,00	-	-	-	-	-	-	-	5.000.000,00
13/03/2018	P 031	18402	12362003801980000	3190	0103	3.920.000,00	-	-	-	-	-	-	-	3.920.000,00
02/04/2018	P 037	18101	12361000722010000	3390	0104	480.000,00	-	-	-	-	-	-	-	480.000,00
02/04/2018	P 037	18101	12362000701780000	3390	0204	300.000,00	-	-	-	-	-	-	-	300.000,00
16/04/2018	P 044	18101	12361000722010000	3390	0104	160.000,00	-	-	-	-	-	-	-	160.000,00
08/05/2018	P 060	18101	12361000701730000	3190	0205	30.000,00	-	-	-	-	-	-	-	30.000,00
08/05/2018	P 060	18101	12361000701730000	3390	0205	80.000,00	-	-	-	-	-	-	-	80.000,00
10/05/2018	P 060	18101	12361000721970000	3350	0104	617.950,00	-	-	-	-	-	-	-	617.950,00
10/05/2018	P 060	18101	12361000721970000	3390	0104	617.950,00	-	-	-	-	-	-	-	617.950,00
10/05/2018	P 060	18101	12361000722010000	3390	0104	809.500,00	-	-	-	-	-	-	-	809.500,00
10/05/2018	P 060	18101	12361000723640000	3390	0104	1.000.000,00	-	-	-	-	-	-	-	1.000.000,00
10/05/2018	P 060	18101	12362000721930000	3390	0104	1.752.405,00	-	-	-	-	-	-	-	1.752.405,00
10/05/2018	P 060	18101	12362000722000000	3350	0104	400.000,00	-	-	-	-	-	-	-	400.000,00
10/05/2018	P 060	18101	12362000722000000	3390	0104	208.730,00	-	-	-	-	-	-	-	208.730,00
10/05/2018	P 060	18101	12362000722020000	3390	0104	756.300,00	-	-	-	-	-	-	-	756.300,00
10/05/2018	P 060	18101	12362000723660000	3390	0104	2.237.165,00	-	-	-	-	-	-	-	2.237.165,00
28/05/2018	P 066	18101	12362000721840000	4490	0104	100.000,00	-	-	-	-	-	-	-	100.000,00
28/05/2018	P 066	18101	12362003800900000	3390	0101	400.000,00	-	-	-	-	-	-	-	400.000,00
30/05/2018	P 070	18101	12361000701500000	4490	0204	300.000,00	-	-	-	-	-	-	-	300.000,00
30/05/2018	P 070	18101	12361000701560000	4490	0204	350.000,00	-	-	-	-	-	-	-	350.000,00
30/05/2018	P 070	18101	12362000701520000	4490	0204	650.000,00	-	-	-	-	-	-	-	650.000,00
30/05/2018	P 070	18101	12362000701610000	4490	0204	450.000,00	-	-	-	-	-	-	-	450.000,00
30/05/2018	P 070	18101	12362000701780000	3390	0204	1.481.000,00	-	-	-	-	-	-	-	1.481.000,00
30/05/2018	P 070	18101	12362000721840000	4490	0204	869.000,00	-	-	-	-	-	-	-	869.000,00
12/06/2018	P 071	18101	12361000701760000	3390	0104	1.000.000,00	-	-	-	-	-	-	-	1.000.000,00
12/06/2018	P 071	18101	12361003801370000	3350	0104	1.000.000,00	-	-	-	-	-	-	-	1.000.000,00
12/06/2018	P 071	18101	12362003801290000	3350	0104	500.000,00	-	-	-	-	-	-	-	500.000,00
12/06/2018	P 074	18101	12362000721840000	4490	0222	831.294,00	-	-	-	-	-	-	-	831.294,00
25/06/2018	P 081	18101	12361000701500000	4490	0222	400.000,00	-	-	-	-	-	-	-	400.000,00
25/06/2018	P 081	18101	12361000701760000	3390	0104	1.561.000,00	-	-	-	-	-	-	-	1.561.000,00
25/06/2018	P 081	18101	12361000718560000	4490	0222	450.000,00	-	-	-	-	-	-	-	450.000,00
25/06/2018	P 081	18101	12362000701820000	4490	0222	4.450.000,00	-	-	-	-	-	-	-	4.450.000,00
04/07/2018	P 088	18101	12362000701520000	4490	0222	350.000,00	-	-	-	-	-	-	-	350.000,00
19/07/2018	P 091	18101	12361000701730000	3190	0205	70.000,00	-	-	-	-	-	-	-	70.000,00
19/07/2018	P 091	18101	12361000701760000	3390	0104	800.000,00	-	-	-	-	-	-	-	800.000,00
19/07/2018	P 091	18101	12361000702430000	3190	0205	200.000,00	-	-	-	-	-	-	-	200.000,00
19/07/2018	P 091	18101	12361000702430000	3390	0205	230.000,00	-	-	-	-	-	-	-	230.000,00
25/07/2018	P 093	18101	12361000701730000	3390	0205	12.000,00	-	-	-	-	-	-	-	12.000,00
25/07/2018	P 093	18101	12362000701800000	4490	0205	55.000,00	-	-	-	-	-	-	-	55.000,00
16/08/2018	P 106	18101	12361000701560000	3390	0204	100.000,00	-	-	-	-	-	-	-	100.000,00
16/08/2018	P 106	18101	12362000701840000	3390	0204	300.000,00	-	-	-	-	-	-	-	300.000,00

GOVERNO DO ESTADO DE SERGIPE
SECRETARIA DA FAZENDA
SUPERINTENDÊNCIA DE FINANÇAS PÚBLICAS

DEMONSTRATIVO DE CRÉDITOS ADICIONAIS POR UG

Contas Anuais 2018
QUADRO 98
R$1,00

181010 - SECRETARIA DE ESTADO DA EDUCAÇÃO DO ESPORTE E DA CULTURA
00001 - GESTÃO TESOURO

REDUÇÕES ORÇAMENTÁRIAS / FONTES

DATA	ATO	UO	PGR. DE TABALHO		FTE	REDUÇÃO	EXCESSO	ANULAÇÃO	SUPERÁVIT	CRED. REABERTO	OP. DE CRÉDITO	CONV. NÃO PREV	REN. REC. REV	TOTAL
26/09/2018	P 136	18101	12361000718590000	4490	0204	100.000,00	-	-	-	-	-	-	-	100.000,00
26/09/2018	P 136	18101	12361000723640000	3350	0104	2.150.000,00	-	-	-	-	-	-	-	2.150.000,00
26/09/2018	P 136	18101	12361000723640000	3390	0104	2.060.000,00	-	-	-	-	-	-	-	2.060.000,00
26/09/2018	P 136	18101	12361000723640000	4450	0104	520.000,00	-	-	-	-	-	-	-	520.000,00
26/09/2018	P 136	18101	12362000723660000	3390	0104	1.450.000,00	-	-	-	-	-	-	-	1.450.000,00
26/09/2018	P 136	18101	12362003800660000	3390	0104	4.560.000,00	-	-	-	-	-	-	-	4.560.000,00
18/10/2018	P 147	18101	12362003801190000	3190	0104	5.000.000,00	-	-	-	-	-	-	-	5.000.000,00
18/10/2018	P 147	18402	12361003801960000	3190	0103	3.000.000,00	-	-	-	-	-	-	-	3.000.000,00
18/10/2018	P 147	18402	12362003801980000	3190	0103	3.000.000,00	-	-	-	-	-	-	-	3.000.000,00
19/10/2018	P 151	18101	12362000721840000	4490	0104	238.000,00	-	-	-	-	-	-	-	238.000,00
23/10/2018	P 151	18101	12361000718590000	4490	0204	300.000,00	-	-	-	-	-	-	-	300.000,00
23/10/2018	P 151	18101	12362000718610000	4490	0204	400.000,00	-	-	-	-	-	-	-	400.000,00
23/10/2018	P 151	18101	12362003800920000	3390	0204	300.000,00	-	-	-	-	-	-	-	300.000,00
08/11/2018	P 164	18101	12361000701560000	3390	0204	170.000,00	-	-	-	-	-	-	-	170.000,00
08/11/2018	P 164	18101	12361003800850000	3390	0204	265.000,00	-	-	-	-	-	-	-	265.000,00
08/11/2018	P 164	18101	12362003800920000	3390	0204	75.000,00	-	-	-	-	-	-	-	75.000,00
13/11/2018	P 172	18101	12361000700690000	3390	0205	130.000,00	-	-	-	-	-	-	-	130.000,00
13/11/2018	P 172	18101	12361000700730000	3390	0205	100.000,00	-	-	-	-	-	-	-	100.000,00
13/11/2018	P 172	18101	12361000701500000	4490	0222	100.000,00	-	-	-	-	-	-	-	100.000,00
13/11/2018	P 172	18101	12361000702430000	3190	0205	150.000,00	-	-	-	-	-	-	-	150.000,00
13/11/2018	P 172	18101	12361000702430000	3390	0205	110.000,00	-	-	-	-	-	-	-	110.000,00
13/11/2018	P 172	18101	12361000718560000	4490	0222	50.000,00	-	-	-	-	-	-	-	50.000,00
13/11/2018	P 172	18101	12362000700750000	3390	0205	390.000,00	-	-	-	-	-	-	-	390.000,00
13/11/2018	P 172	18101	12362000701520000	4490	0222	140.000,00	-	-	-	-	-	-	-	140.000,00
13/11/2018	P 172	18101	12362000701820000	4490	0222	50.000,00	-	-	-	-	-	-	-	50.000,00
21/11/2018	P 179	18101	12362003801190000	3190	0104	3.000.000,00	-	-	-	-	-	-	-	3.000.000,00
21/11/2018	P 179	18402	12361003801960000	3190	0103	2.000.000,00	-	-	-	-	-	-	-	2.000.000,00
21/11/2018	P 179	18402	12362003801980000	3190	0103	1.500.000,00	-	-	-	-	-	-	-	1.500.000,00
23/11/2018	P 184	18101	12361000701560000	3390	0104	900.000,00	-	-	-	-	-	-	-	900.000,00
23/11/2018	P 184	18101	12361000701760000	3390	0104	340.000,00	-	-	-	-	-	-	-	340.000,00
23/11/2018	P 184	18101	12361003801370000	3350	0104	1.250.000,00	-	-	-	-	-	-	-	1.250.000,00
23/11/2018	P 184	18101	12362000701610000	3390	0104	900.000,00	-	-	-	-	-	-	-	900.000,00
23/11/2018	P 184	18101	12362000701780000	3390	0104	2.210.000,00	-	-	-	-	-	-	-	2.210.000,00
23/11/2018	P 184	18101	12362000701840000	3390	0104	400.000,00	-	-	-	-	-	-	-	400.000,00
23/11/2018	P 184	18101	12362000721840000	3390	0104	160.000,00	-	-	-	-	-	-	-	160.000,00
23/11/2018	P 184	18101	12362003800660000	3390	0104	2.250.000,00	-	-	-	-	-	-	-	2.250.000,00
23/11/2018	P 184	18101	12362003801140000	3390	0104	350.000,00	-	-	-	-	-	-	-	350.000,00
23/11/2018	P 184	18101	12362003801290000	3350	0104	1.100.000,00	-	-	-	-	-	-	-	1.100.000,00
23/11/2018	P 184	18101	12362003802380000	3390	0104	140.000,00	-	-	-	-	-	-	-	140.000,00
29/11/2018	P 196	18101	12361000701560000	4490	0104	900.000,00	-	-	-	-	-	-	-	900.000,00
29/11/2018	P 196	18101	12361000701560000	3390	0204	100.000,00	-	-	-	-	-	-	-	100.000,00
29/11/2018	P 196	18101	12361000701560000	4490	0204	200.000,00	-	-	-	-	-	-	-	200.000,00
29/11/2018	P 196	18101	12361000718590000	4490	0104	1.000.000,00	-	-	-	-	-	-	-	1.000.000,00
29/11/2018	P 196	18101	12362000701610000	4490	0104	900.000,00	-	-	-	-	-	-	-	900.000,00
29/11/2018	P 196	18101	12362000701820000	4490	0290	942.496,29	-	-	-	-	-	-	-	942.496,29
29/11/2018	P 196	18101	12362000721840000	4490	0104	900.000,00	-	-	-	-	-	-	-	900.000,00
29/11/2018	P 196	18101	12362003800660000	3390	0104	200.000,00	-	-	-	-	-	-	-	200.000,00
29/11/2018	P 196	18101	12362003800680000	3390	0222	125.000,00	-	-	-	-	-	-	-	125.000,00
29/11/2018	P 196	18101	12362003802380000	3390	0204	770.000,00	-	-	-	-	-	-	-	770.000,00

GOVERNO DO ESTADO DE SERGIPE
SECRETARIA DA FAZENDA
SUPERINTENDÊNCIA DE FINANÇAS PÚBLICAS

DEMONSTRATIVO DE CRÉDITOS ADICIONAIS POR UG

Contas Anuais 2018
QUADRO 98
R$1,00

181010 - SECRETARIA DE ESTADO DA EDUCAÇÃO DO ESPORTE E DA CULTURA
00001 - GESTÃO TESOURO

REDUÇÕES ORÇAMENTÁRIAS / FONTES

DATA	ATO	UO	PGR. DE TABALHO		FTE	REDUÇÃO	EXCESSO	ANULAÇÃO	SUPERÁVIT	CRED. REABERTO	OP. DE CRÉDITO	CONV. NÃO PREV	REN. REC. REV	TOTAL
06/12/2018	P 209	18101	12361000701760000	3390	0104	200.000,00	-	-	-	-	-	-	-	200.000,00
06/12/2018	P 209	18101	12361000701790000	3390	0104	400.000,00	-	-	-	-	-	-	-	400.000,00
06/12/2018	P 209	18101	12361003800850000	3390	0104	1.000.000,00	-	-	-	-	-	-	-	1.000.000,00
06/12/2018	P 209	18101	12361003801150000	3190	0104	6.000.000,00	-	-	-	-	-	-	-	6.000.000,00
06/12/2018	P 209	18101	12361003801150000	3191	0104	1.100.000,00	-	-	-	-	-	-	-	1.100.000,00
06/12/2018	P 209	18101	12362000701780000	3390	0104	790.000,00	-	-	-	-	-	-	-	790.000,00
06/12/2018	P 209	18101	12362000701840000	3390	0104	200.000,00	-	-	-	-	-	-	-	200.000,00
06/12/2018	P 209	18101	12362000723660000	3390	0104	200.000,00	-	-	-	-	-	-	-	200.000,00
06/12/2018	P 209	18101	12362003800660000	3390	0104	900.000,00	-	-	-	-	-	-	-	900.000,00
06/12/2018	P 209	18101	12362003800680000	3391	0104	100.000,00	-	-	-	-	-	-	-	100.000,00
06/12/2018	P 209	18101	12362003800920000	3390	0104	1.410.000,00	-	-	-	-	-	-	-	1.410.000,00
06/12/2018	P 209	18101	12362003801170000	3190	0104	5.200.000,00	-	-	-	-	-	-	-	5.200.000,00
06/12/2018	P 209	18101	12362003801190000	3190	0104	500.000,00	-	-	-	-	-	-	-	500.000,00
06/12/2018	P 209	18402	12361003801960000	3190	0103	500.000,00	-	-	-	-	-	-	-	500.000,00
06/12/2018	P 209	18402	12361003801960000	3191	0103	500.000,00	-	-	-	-	-	-	-	500.000,00
06/12/2018	P 209	18402	12361003832990000	3190	0103	1.200.000,00	-	-	-	-	-	-	-	1.200.000,00
06/12/2018	P 209	18402	12361003832990000	3191	0103	1.000.000,00	-	-	-	-	-	-	-	1.000.000,00
06/12/2018	P 209	18402	12362003801980000	3190	0103	500.000,00	-	-	-	-	-	-	-	500.000,00
06/12/2018	P 209	18402	12362003801980000	3191	0103	1.000.000,00	-	-	-	-	-	-	-	1.000.000,00
26/12/2018	P 218	18101	12361000701500000	4490	0104	1.058.000,00	-	-	-	-	-	-	-	1.058.000,00
26/12/2018	P 218	18101	12361000701760000	3390	0104	380.000,00	-	-	-	-	-	-	-	380.000,00
26/12/2018	P 218	18101	12361000701790000	3340	0104	1.643.000,00	-	-	-	-	-	-	-	1.643.000,00
26/12/2018	P 218	18101	12361000718590000	4490	0104	400.000,00	-	-	-	-	-	-	-	400.000,00
26/12/2018	P 218	18101	12361000723640000	3350	0104	606.000,00	-	-	-	-	-	-	-	606.000,00
26/12/2018	P 218	18101	12361000723640000	4450	0104	100.000,00	-	-	-	-	-	-	-	100.000,00
26/12/2018	P 218	18101	12361003800850000	3390	0104	703.000,00	-	-	-	-	-	-	-	703.000,00
26/12/2018	P 218	18101	12361003801370000	3350	0104	95.000,00	-	-	-	-	-	-	-	95.000,00
26/12/2018	P 218	18101	12362000701520000	4490	0104	62.000,00	-	-	-	-	-	-	-	62.000,00
26/12/2018	P 218	18101	12362000701780000	3390	0104	1.155.000,00	-	-	-	-	-	-	-	1.155.000,00
26/12/2018	P 218	18101	12362000701800000	3340	0104	5.455.000,00	-	-	-	-	-	-	-	5.455.000,00
26/12/2018	P 218	18101	12362003800660000	3390	0104	234.000,00	-	-	-	-	-	-	-	234.000,00
26/12/2018	P 218	18101	12362003800680000	3390	0104	3.900.000,00	-	-	-	-	-	-	-	3.900.000,00
26/12/2018	P 218	18101	12362003800920000	3390	0104	1.109.000,00	-	-	-	-	-	-	-	1.109.000,00
26/12/2018	P 218	18101	12362003801190000	3190	0104	3.000.000,00	-	-	-	-	-	-	-	3.000.000,00
	TOTAL DOS REDUÇÕES ORÇAMENTÁRIAS / FONTES					135.350.294,00	-	-	-	-	-	-	-	135.350.294,00

GOVERNO DO ESTADO DE SERGIPE
SECRETARIA DA FAZENDA
SUPERINTENDÊNCIA DE FINANÇAS PÚBLICAS

DEMONSTRATIVO DE CRÉDITOS ADICIONAIS POR UG

Contas Anuais 2018
QUADRO 98
R$1,00

182010 - FUNDACAO DE CULTURA E ARTE APERIPE DE SERGIPE
18201 - FUNDAÇÃO APERIPÊ DE SERGIPE

CRÉDITOS SUPLEMENTARES / FONTES

DATA	ATO	UO	PGR. DE TABALHO		FTE	REDUÇÃO	EXCESSO	ANULAÇÃO	SUPERÁVIT	CRED. REABERTO	OP. DE CRÉDITO	CONV. NÃO PREV	REN. REC. REV	TOTAL
18/07/2018	P 091	18201	24122004724400000	3390	0101	-	-	32.000,00	-	-	-	-	-	32.000,00
22/11/2018	P 188	18201	24122004724390000	3390	0101	-	-	582.152,45	-	-	-	-	-	582.152,45
	TOTAL DOS CRÉDITOS SUPLEMENTARES / FONTES					-	-	614.152,45	-	-	-	-	-	614.152,45

GOVERNO DO ESTADO DE SERGIPE
SECRETARIA DA FAZENDA
SUPERINTENDÊNCIA DE FINANÇAS PÚBLICAS

DEMONSTRATIVO DE CRÉDITOS ADICIONAIS POR UG

Contas Anuais 2018
QUADRO 98
R$1,00

182010 - FUNDACAO DE CULTURA E ARTE APERIPE DE SERGIPE
18201 - FUNDAÇÃO APERIPÊ DE SERGIPE

REDUÇÕES ORÇAMENTÁRIAS / FONTES

DATA	ATO	UO	PGR. DE TABALHO		FTE	REDUÇÃO	EXCESSO	ANULAÇÃO	SUPERÁVIT	CRED. REABERTO	OP. DE CRÉDITO	CONV. NÃO PREV	REN. REC. REV	TOTAL
18/07/2018	P 091	18201	24126004724440000	3390	0101	32.000,00	-	-	-	-	-	-	-	32.000,00
22/11/2018	P 188	18201	24126004724440000	3390	0101	282.152,45	-	-	-	-	-	-	-	282.152,45
22/11/2018	P 188	18201	24722004724460000	3390	0101	300.000,00	-	-	-	-	-	-	-	300.000,00
TOTAL DOS REDUÇÕES ORÇAMENTÁRIAS / FONTES						614.152,45	-	-	-	-	-	-	-	614.152,45

GOVERNO DO ESTADO DE SERGIPE
SECRETARIA DA FAZENDA
SUPERINTENDÊNCIA DE FINANÇAS PÚBLICAS

DEMONSTRATIVO DE CRÉDITOS ADICIONAIS POR UG

Contas Anuais 2018
QUADRO 98
R$1,00

191050 - SECRETARIA DE ESTADO DO DESENVOLV. ECONÔMICO E DA CIÊNCIA E
00001 - GESTÃO TESOURO

CRÉDITOS SUPLEMENTARES / FONTES

DATA	ATO	UO	PGR. DE TABALHO		FTE	REDUÇÃO	EXCESSO	ANULAÇÃO	SUPERÁVIT	CRED. REABERTO	OP. DE CRÉDITO	CONV. NÃO PREV	REN. REC. REV	TOTAL
15/01/2018	P 004	19105	22661002110300000	3390	0101	-	-	21.000,00	-	-	-	-	-	21.000,00
	TOTAL DOS CRÉDITOS SUPLEMENTARES / FONTES					-	-	21.000,00	-	-	-	-	-	21.000,00

GOVERNO DO ESTADO DE SERGIPE
SECRETARIA DA FAZENDA
SUPERINTENDÊNCIA DE FINANÇAS PÚBLICAS

DEMONSTRATIVO DE CRÉDITOS ADICIONAIS POR UG

Contas Anuais 2018
QUADRO 98
R$1,00

191050 - SECRETARIA DE ESTADO DO DESENVOLV. ECONÔMICO E DA CIÊNCIA E
00001 - GESTÃO TESOURO

REDUÇÕES ORÇAMENTÁRIAS / FONTES

DATA	ATO	UO	PGR. DE TABALHO		FTE	REDUÇÃO	EXCESSO	ANULAÇÃO	SUPERÁVIT	CRED. REABERTO	OP. DE CRÉDITO	CONV. NÃO PREV	REN. REC. REV	TOTAL
15/01/2018	P 004	19105	22122003909240000	3390	0101	21.000,00	-	-	-	-	-	-	-	21.000,00
27/11/2018	P 182	19105	22661002110300000	3390	0224	459.504,50	-	-	-	-	-	-	-	459.504,50
	TOTAL DOS REDUÇÕES ORÇAMENTÁRIAS / FONTES					480.504,50	-	-	-	-	-	-	-	480.504,50

GOVERNO DO ESTADO DE SERGIPE
SECRETARIA DA FAZENDA
SUPERINTENDÊNCIA DE FINANÇAS PÚBLICAS

DEMONSTRATIVO DE CRÉDITOS ADICIONAIS POR UG

Contas Anuais 2018
QUADRO 98
R$1,00

192020 - INSTITUTO TECNOLOGICO E DE PESQUISAS DO ESTADO DE SERGIPE
19202 - INSTITUTO TECNOLOGICO E DE PESQUISAS DO ESTADO DE SERGIPE

					CRÉDITOS SUPLEMENTARES / FONTES									
DATA	**ATO**	**UO**	**PGR. DE TABALHO**		**FTE**	**REDUÇÃO**	**EXCESSO**	**ANULAÇÃO**	**SUPERÁVIT**	**CRED. REABERTO**	**OP. DE CRÉDITO**	**CONV. NÃO PREV**	**REN. REC. REV**	**TOTAL**
13/04/2018	P 044	19202	19122003905350000	4490	0224	-	-	600.000,00	-	-	-	-	-	600.000,00
15/10/2018	P 148	19202	19122003905350000	4490	0224	-	-	260.000,00	-	-	-	-	-	260.000,00
15/10/2018	P 148	19202	19122003905350000	3190	0224	-	-	270.000,00	-	-	-	-	-	270.000,00
15/10/2018	P 148	19202	19122003905350000	3390	0224	-	-	230.000,00	-	-	-	-	-	230.000,00
11/12/2018	P 214	19202	19122003905350000	3390	0224	-	-	260.000,00	-	-	-	-	-	260.000,00
	TOTAL DOS CRÉDITOS SUPLEMENTARES / FONTES					-	-	1.620.000,00	-	-	-	-	-	1.620.000,00

GOVERNO DO ESTADO DE SERGIPE
SECRETARIA DA FAZENDA
SUPERINTENDÊNCIA DE FINANÇAS PÚBLICAS

DEMONSTRATIVO DE CRÉDITOS ADICIONAIS POR UG

Contas Anuais 2018
QUADRO 98
R$1,00

192020 - INSTITUTO TECNOLOGICO E DE PESQUISAS DO ESTADO DE SERGIPE
19202 - INSTITUTO TECNOLOGICO E DE PESQUISAS DO ESTADO DE SERGIPE

REDUÇÕES ORÇAMENTÁRIAS / FONTES

DATA	ATO	UO	PGR. DE TABALHO		FTE	REDUÇÃO	EXCESSO	ANULAÇÃO	SUPERÁVIT	CRED. REABERTO	OP. DE CRÉDITO	CONV. NÃO PREV	REN. REC. REV	TOTAL
13/04/2018	P 044	19202	19125002113850000	4490	0224	600.000,00	-	-	-	-	-	-	-	600.000,00
15/10/2018	P 148	19202	19125002113850000	4490	0224	760.000,00	-	-	-	-	-	-	-	760.000,00
04/12/2018	P 207	19202	19125002113850000	4490	0224	440.000,00	-	-	-	-	-	-	-	440.000,00
04/12/2018	P 207	19202	28846005422550000	3390	0101	60.000,00	-	-	-	-	-	-	-	60.000,00
11/12/2018	P 214	19202	19122003905350000	4490	0224	260.000,00	-	-	-	-	-	-	-	260.000,00
TOTAL DOS REDUÇÕES ORÇAMENTÁRIAS / FONTES						2.120.000,00	-	-	-	-	-	-	-	2.120.000,00

GOVERNO DO ESTADO DE SERGIPE
SECRETARIA DA FAZENDA
SUPERINTENDÊNCIA DE FINANÇAS PÚBLICAS

DEMONSTRATIVO DE CRÉDITOS ADICIONAIS POR UG

Contas Anuais 2018
QUADRO 98
R$1,00

192030 - FUNDACAO DE APOIO A PESQUISA E A INOVACAO TEC. DE SERGIPE
19203 - FUNDACAO DE APOIO A PESQUISA E A INOVACAO TEC. DE SERGIPE

						CRÉDITOS SUPLEMENTARES / FONTES								
DATA	**ATO**	**UO**	**PGR. DE TABALHO**		**FTE**	**REDUÇÃO**	**EXCESSO**	**ANULAÇÃO**	**SUPERÁVIT**	**CRED. REABERTO**	**OP. DE CRÉDITO**	**CONV. NÃO PREV**	**REN. REC. REV**	**TOTAL**
09/05/2018	P 055	19203	19572002105240000	3390	0250	-	-	5.300,00	-	-	-	-	-	5.300,00
12/09/2018	P 120	19203	19572002105240000	3390	0105	-	-	30.000,00	-	-	-	-	-	30.000,00
12/09/2018	P 120	19203	19571002105280000	3390	0105	-	-	70.000,00	-	-	-	-	-	70.000,00
26/11/2018	P 186	19203	19571002105330000	3390	0105	-	-	80.000,00	-	-	-	-	-	80.000,00
26/11/2018	P 186	19203	19571002105250000	3390	0105	-	-	30.000,00	-	-	-	-	-	30.000,00
26/11/2018	P 186	19203	19571002105280000	3390	0105	-	-	60.000,00	-	-	-	-	-	60.000,00
26/11/2018	P 186	19203	19571002105330000	4490	0105	-	-	90.000,00	-	-	-	-	-	90.000,00
30/11/2018	P 200	19203	19122003905160000	3390	0101	-	-	77.600,00	-	-	-	-	-	77.600,00
12/12/2018	P 215	19203	19571002105330000	3390	0224	-	-	370.000,00	-	-	-	-	-	370.000,00
	TOTAL DOS CRÉDITOS SUPLEMENTARES / FONTES					-	-	812.900,00	-	-	-	-	-	812.900,00

GOVERNO DO ESTADO DE SERGIPE
SECRETARIA DA FAZENDA
SUPERINTENDÊNCIA DE FINANÇAS PÚBLICAS

DEMONSTRATIVO DE CRÉDITOS ADICIONAIS POR UG

Contas Anuais 2018
QUADRO 98
R$1,00

192030 - FUNDACAO DE APOIO A PESQUISA E A INOVACAO TEC. DE SERGIPE
19203 - FUNDACAO DE APOIO A PESQUISA E A INOVACAO TEC. DE SERGIPE

REDUÇÕES ORÇAMENTÁRIAS / FONTES

DATA	ATO	UO	PGR. DE TABALHO		FTE	REDUÇÃO	EXCESSO	ANULAÇÃO	SUPERÁVIT	CRED. REABERTO	OP. DE CRÉDITO	CONV. NÃO PREV	REN. REC. REV	TOTAL
30/11/2018	P 200	19203	19122003906340000	3190	0101	37.600,00	-	-	-	-	-	-	-	37.600,00
30/11/2018	P 200	19203	19122003906340000	3390	0101	30.000,00	-	-	-	-	-	-	-	30.000,00
30/11/2018	P 200	19203	19122003915620000	4490	0101	10.000,00	-	-	-	-	-	-	-	10.000,00
11/12/2018	P 215	19203	19571002105330000	4490	0224	100.000,00	-	-	-	-	-	-	-	100.000,00
11/12/2018	P 215	19203	19572002105190000	4490	0224	600.000,00	-	-	-	-	-	-	-	600.000,00
12/12/2018	P 215	19203	19571002105330000	4490	0224	370.000,00	-	-	-	-	-	-	-	370.000,00
	TOTAL DOS REDUÇÕES ORÇAMENTÁRIAS / FONTES					1.147.600,00	-	-	-	-	-	-	-	1.147.600,00

GOVERNO DO ESTADO DE SERGIPE
SECRETARIA DA FAZENDA
SUPERINTENDÊNCIA DE FINANÇAS PÚBLICAS

DEMONSTRATIVO DE CRÉDITOS ADICIONAIS POR UG

Contas Anuais 2018
QUADRO 98
R$1,00

193010 - COMPANHIA DE DES. INDUSTRIAL E DE RECURSOS MINERAIS DE SERGIPE
19301 - COMPANHIA DE DES. INDUSTRIAL E DE RECURSOS MINERAIS DE SERGIPE

						CRÉDITOS SUPLEMENTARES / FONTES								
DATA	**ATO**	**UO**	**PGR. DE TABALHO**		**FTE**	**REDUÇÃO**	**EXCESSO**	**ANULAÇÃO**	**SUPERÁVIT**	**CRED. REABERTO**	**OP. DE CRÉDITO**	**CONV. NÃO PREV**	**REN. REC. REV**	**TOTAL**
06/02/2018	P 054	19301	22122003906350000	3390	0101	-	-	1.700.000,00	-	-	-	-	-	1.700.000,00
21/06/2018	P 079	19301	22661002107870000	4490	0293	-	-	2.500.000,00	-	-	-	-	-	2.500.000,00
05/07/2018	P 092	19301	22122003906350000	3390	0270	-	-	1.300.000,00	-	-	-	-	-	1.300.000,00
15/08/2018	P 101	19301	22661002107870000	4490	0293	-	-	3.300.000,00	-	-	-	-	-	3.300.000,00
26/09/2018	P 134	19301	22122003906270000	3191	0101	-	-	150.000,00	-	-	-	-	-	150.000,00
19/11/2018	P 177	19301	22122003906350000	3390	0101	-	-	380.000,00	-	-	-	-	-	380.000,00
19/11/2018	P 197	19301	22122003906350000	3390	0270	-	-	600.000,00	-	-	-	-	-	600.000,00
29/11/2018	P 197	19301	22122003906350000	3391	0270	-	-	2.000,00	-	-	-	-	-	2.000,00
29/11/2018	P 197	19301	22122003906350000	3350	0270	-	-	25.000,00	-	-	-	-	-	25.000,00
29/11/2018	P 197	19301	22122003906350000	3390	0270	-	-	13.000,00	-	-	-	-	-	13.000,00
30/11/2018	P 204	19301	22122003906270000	3190	0101	-	-	3.390.000,00	-	-	-	-	-	3.390.000,00
30/11/2018	P 197	19301	22122003906350000	3390	0270	-	-	38.000,00	-	-	-	-	-	38.000,00
	TOTAL DOS CRÉDITOS SUPLEMENTARES / FONTES					-	-	13.398.000,00	-	-	-	-	-	13.398.000,00

GOVERNO DO ESTADO DE SERGIPE
SECRETARIA DA FAZENDA
SUPERINTENDÊNCIA DE FINANÇAS PÚBLICAS

DEMONSTRATIVO DE CRÉDITOS ADICIONAIS POR UG

Contas Anuais 2018
QUADRO 98
R$1,00

193010 - COMPANHIA DE DES. INDUSTRIAL E DE RECURSOS MINERAIS DE SERGIPE
19301 - COMPANHIA DE DES. INDUSTRIAL E DE RECURSOS MINERAIS DE SERGIPE

REDUÇÕES ORÇAMENTÁRIAS / FONTES

DATA	ATO	UO	PGR. DE TABALHO		FTE	REDUÇÃO	EXCESSO	ANULAÇÃO	SUPERÁVIT	CRED. REABERTO	OP. DE CRÉDITO	CONV. NÃO PREV	REN. REC. REV	TOTAL
06/02/2018	P 054	19301	22122003906270000	3390	0101	1.700.000,00	-	-	-	-	-	-	-	1.700.000,00
21/06/2018	P 079	19301	22661002107820000	4490	0293	2.500.000,00	-	-	-	-	-	-	-	2.500.000,00
05/07/2018	P 092	19301	22661002107820000	4490	0293	1.300.000,00	-	-	-	-	-	-	-	1.300.000,00
15/08/2018	P 101	19301	22661002107820000	4490	0293	3.300.000,00	-	-	-	-	-	-	-	3.300.000,00
18/09/2018	P 125	19301	22661002107820000	4460	0224	1.500.000,00	-	-	-	-	-	-	-	1.500.000,00
18/09/2018	P 125	19301	22661002107870000	4490	0224	1.500.000,00	-	-	-	-	-	-	-	1.500.000,00
26/09/2018	P 134	19301	22122003906270000	3390	0101	150.000,00	-	-	-	-	-	-	-	150.000,00
19/11/2018	P 177	19301	22122003906270000	3390	0101	380.000,00	-	-	-	-	-	-	-	380.000,00
29/11/2018	P 197	19301	28846005423740000	3390	0270	25.000,00	-	-	-	-	-	-	-	25.000,00
29/11/2018	P 197	19301	28846005423740000	3391	0270	15.000,00	-	-	-	-	-	-	-	15.000,00
30/11/2018	P 197	19301	28846005416350000	4690	0270	38.000,00	-	-	-	-	-	-	-	38.000,00
30/11/2018	P 204	19301	22661002107820000	4460	0224	500.000,00	-	-	-	-	-	-	-	500.000,00
30/11/2018	P 204	19301	22661002107820000	4490	0293	2.890.000,00	-	-	-	-	-	-	-	2.890.000,00
04/12/2018	P 207	19301	22122003907280000	4490	0293	250.000,00	-	-	-	-	-	-	-	250.000,00
04/12/2018	P 207	19301	22126003907370000	4490	0293	550.000,00	-	-	-	-	-	-	-	550.000,00
04/12/2018	P 207	19301	22661002107820000	4490	0293	120.000,00	-	-	-	-	-	-	-	120.000,00
04/12/2018	P 207	19301	22661002107870000	4490	0224	500.000,00	-	-	-	-	-	-	-	500.000,00
04/12/2018	P 207	19301	22661002107870000	4490	0293	1.180.000,00	-	-	-	-	-	-	-	1.180.000,00
26/12/2018	P 219	19301	22122003907280000	4490	0293	93.910,00	-	-	-	-	-	-	-	93.910,00
26/12/2018	P 219	19301	22126003907370000	4490	0293	540.000,00	-	-	-	-	-	-	-	540.000,00
26/12/2018	P 219	19301	22661002107820000	4490	0293	103.202,00	-	-	-	-	-	-	-	103.202,00
26/12/2018	P 219	19301	22661002107870000	4490	0293	3.362.888,00	-	-	-	-	-	-	-	3.362.888,00
	TOTAL DOS REDUÇÕES ORÇAMENTÁRIAS / FONTES					22.498.000,00	-	-	-	-	-	-	-	22.498.000,00

GOVERNO DO ESTADO DE SERGIPE
SECRETARIA DA FAZENDA
SUPERINTENDÊNCIA DE FINANÇAS PÚBLICAS

DEMONSTRATIVO DE CRÉDITOS ADICIONAIS POR UG

Contas Anuais 2018
QUADRO 98
R$1,00

193020 - EMPRESA SERGIPANA DE TURISMO
19302 - EMPRESA SERGIPANA DE TURISMO

CRÉDITOS SUPLEMENTARES / FONTES														
DATA	**ATO**	**UO**	**PGR. DE TABALHO**		**FTE**	**REDUÇÃO**	**EXCESSO**	**ANULAÇÃO**	**SUPERÁVIT**	**CRED. REABERTO**	**OP. DE CRÉDITO**	**CONV. NÃO PREV**	**REN. REC. REV**	**TOTAL**
31/08/2018	P 113	19302	23122005100470000	3190	0101	-	-	800.000,00	-	-	-	-	-	800.000,00
07/11/2018	P 160	19302	23122005100460000	3390	0224	-	-	900.000,00	-	-	-	-	-	900.000,00
30/11/2018	P 193	19302	23122005100470000	3191	0101	-	-	3.000,00	-	-	-	-	-	3.000,00
30/11/2018	P 193	19302	23122005100460000	3390	0101	-	-	52.000,00	-	-	-	-	-	52.000,00
30/11/2018	P 193	19302	23122005100470000	3190	0101	-	-	722.000,00	-	-	-	-	-	722.000,00
TOTAL DOS CRÉDITOS SUPLEMENTARES / FONTES						-	-	2.477.000,00	-	-	-	-	-	2.477.000,00

GOVERNO DO ESTADO DE SERGIPE
SECRETARIA DA FAZENDA
SUPERINTENDÊNCIA DE FINANÇAS PÚBLICAS

DEMONSTRATIVO DE CRÉDITOS ADICIONAIS POR UG

Contas Anuais 2018
QUADRO 98
R$1,00

193020 - EMPRESA SERGIPANA DE TURISMO
19302 - EMPRESA SERGIPANA DE TURISMO

REDUÇÕES ORÇAMENTÁRIAS / FONTES														
DATA	**ATO**	**UO**	**PGR. DE TABALHO**		**FTE**	**REDUÇÃO**	**EXCESSO**	**ANULAÇÃO**	**SUPERÁVIT**	**CRED. REABERTO**	**OP. DE CRÉDITO**	**CONV. NÃO PREV**	**REN. REC. REV**	**TOTAL**
30/11/2018	P 188	19302	28846005405360000	3190	0101	573.000,00	-	-	-	-	-	-	-	573.000,00
30/11/2018	P 193	19302	28846005405360000	3190	0101	777.000,00	-	-	-	-	-	-	-	777.000,00
	TOTAL DOS REDUÇÕES ORÇAMENTÁRIAS / FONTES					1.350.000,00	-	-	-	-	-	-	-	1.350.000,00

GOVERNO DO ESTADO DE SERGIPE
SECRETARIA DA FAZENDA
SUPERINTENDÊNCIA DE FINANÇAS PÚBLICAS

DEMONSTRATIVO DE CRÉDITOS ADICIONAIS POR UG

Contas Anuais 2018
QUADRO 98
R$1,00

194020 - FUNDO ESTADUAL PARA O DESENVOLVIMENTO CIENT. E TECNOLOGICO
19402 - FUNDO ESTADUAL PARA O DESENVOLVIMENTO CIENT. E TECNOLOGICO

CRÉDITOS SUPLEMENTARES / FONTES

DATA	ATO	UO	PGR. DE TABALHO		FTE	REDUÇÃO	EXCESSO	ANULAÇÃO	SUPERÁVIT	CRED. REABERTO	OP. DE CRÉDITO	CONV. NÃO PREV	REN. REC. REV	TOTAL
16/03/2018	P 034	19402	19571002108250000	4490	0105	-	-	300.000,00	-	-	-	-	-	300.000,00
18/10/2018	P 148	19402	19571002116600000	3390	0105	-	-	70.000,00	-	-	-	-	-	70.000,00
18/10/2018	P 148	19402	19571002107640000	3390	0105	-	-	60.000,00	-	-	-	-	-	60.000,00
18/10/2018	P 148	19402	19571002116620000	3390	0105	-	-	92.700,00	-	-	-	-	-	92.700,00
18/10/2018	P 148	19402	19571002116630000	3390	0105	-	-	35.000,00	-	-	-	-	-	35.000,00
18/10/2018	P 148	19402	19571002107530000	3390	0105	-	-	100.000,00	-	-	-	-	-	100.000,00
	TOTAL DOS CRÉDITOS SUPLEMENTARES / FONTES					-	-	657.700,00	-	-	-	-	-	657.700,00

GOVERNO DO ESTADO DE SERGIPE
SECRETARIA DA FAZENDA
SUPERINTENDÊNCIA DE FINANÇAS PÚBLICAS

DEMONSTRATIVO DE CRÉDITOS ADICIONAIS POR UG

Contas Anuais 2018
QUADRO 98
R$1,00

194020 - FUNDO ESTADUAL PARA O DESENVOLVIMENTO CIENT. E TECNOLOGICO
19402 - FUNDO ESTADUAL PARA O DESENVOLVIMENTO CIENT. E TECNOLOGICO

REDUÇÕES ORÇAMENTÁRIAS / FONTES

DATA	ATO	UO	PGR. DE TABALHO		FTE	REDUÇÃO	EXCESSO	ANULAÇÃO	SUPERÁVIT	CRED. REABERTO	OP. DE CRÉDITO	CONV. NÃO PREV	REN. REC. REV	TOTAL
16/03/2018	P 034	19402	19571002108300000	4490	0105	300.000,00	-	-	-	-	-	-	-	300.000,00
12/09/2018	P 120	19402	19571002107530000	3390	0105	100.000,00	-	-	-	-	-	-	-	100.000,00
18/10/2018	P 148	19402	19571002107530000	4490	0105	100.000,00	-	-	-	-	-	-	-	100.000,00
18/10/2018	P 148	19402	19571002116640000	3390	0105	159.800,00	-	-	-	-	-	-	-	159.800,00
18/10/2018	P 148	19402	19571002116650000	3390	0105	97.900,00	-	-	-	-	-	-	-	97.900,00
26/11/2018	P 186	19402	19571002108250000	4490	0105	260.000,00	-	-	-	-	-	-	-	260.000,00
	TOTAL DOS REDUÇÕES ORÇAMENTÁRIAS / FONTES					1.017.700,00	-	-	-	-	-	-	-	1.017.700,00

GOVERNO DO ESTADO DE SERGIPE
SECRETARIA DA FAZENDA
SUPERINTENDÊNCIA DE FINANÇAS PÚBLICAS

DEMONSTRATIVO DE CRÉDITOS ADICIONAIS POR UG

Contas Anuais 2018
QUADRO 98
R$1,00

204010 - FUNDO ESTADUAL DE SAUDE
20401 - FUNDO ESTADUAL DE SAUDE

						CRÉDITOS SUPLEMENTARES / FONTES								
DATA	**ATO**	**UO**	**PGR. DE TABALHO**		**FTE**	**REDUÇÃO**	**EXCESSO**	**ANULAÇÃO**	**SUPERÁVIT**	**CRED. REABERTO**	**OP. DE CRÉDITO**	**CONV. NÃO PREV**	**REN. REC. REV**	**TOTAL**
21/02/2018	P 017	20401	10126004015050000	4490	0102	-	-	120.000,00	-	-	-	-	-	120.000,00
21/02/2018	P 017	20401	10122000615170000	4490	0102	-	-	300.000,00	-	-	-	-	-	300.000,00
21/02/2018	P 017	20401	10302000623980000	3390	0102	-	-	2.320.000,00	-	-	-	-	-	2.320.000,00
28/03/2018	P 037	20401	10122000623670000	3390	0214	-	-	11.300.000,00	-	-	-	-	-	11.300.000,00
28/03/2018	P 037	20401	10122000615170000	4490	0102	-	-	2.000.000,00	-	-	-	-	-	2.000.000,00
12/04/2018	P 046	20401	10846005419190000	4490	0214	-	-	30.000,00	-	-	-	-	-	30.000,00
26/04/2018	P 051	20401	10302000613540000	3390	0214	-	-	1.500.000,00	-	-	-	-	-	1.500.000,00
26/04/2018	P 051	20401	10122004014110000	3390	0102	-	-	10.000.000,00	-	-	-	-	-	10.000.000,00
26/04/2018	P 051	20401	10122000623670000	3390	0214	-	-	15.300.000,00	-	-	-	-	-	15.300.000,00
26/04/2018	P 051	20401	10122004014110000	3391	0102	-	-	300.000,00	-	-	-	-	-	300.000,00
17/05/2018	P 061	20401	10303000612310000	3390	0214	-	-	500.000,00	-	-	-	-	-	500.000,00
17/05/2018	P 061	20401	10846005419190000	3390	0223	-	-	670.322,00	-	-	-	-	-	670.322,00
12/07/2018	P 090	20401	10302000613630000	3390	0102	-	-	10.000.000,00	-	-	-	-	-	10.000.000,00
12/07/2018	P 090	20401	10302000615180000	3340	0214	-	-	500.000,00	-	-	-	-	-	500.000,00
12/07/2018	P 090	20401	10122000623670000	3390	0214	-	-	9.000.000,00	-	-	-	-	-	9.000.000,00
12/07/2018	P 090	20401	10303000612310000	3390	0214	-	-	1.500.000,00	-	-	-	-	-	1.500.000,00
31/07/2018	P 099	20401	10303000612310000	3390	0214	-	-	2.000.000,00	-	-	-	-	-	2.000.000,00
31/07/2018	P 099	20401	10122000623670000	3390	0214	-	-	2.500.000,00	-	-	-	-	-	2.500.000,00
31/07/2018	P 099	20401	10122000615170000	4490	0214	-	-	1.000.000,00	-	-	-	-	-	1.000.000,00
16/08/2018	P 102	20401	10302000613600000	3390	0102	-	-	6.080.000,00	-	-	-	-	-	6.080.000,00
16/08/2018	P 102	20401	10302000613570000	3390	0102	-	-	39.061.000,00	-	-	-	-	-	39.061.000,00
21/08/2018	P 102	20401	10122000623670000	3390	0214	-	-	6.200.000,00	-	-	-	-	-	6.200.000,00
05/09/2018	P 118	20401	10126004015050000	4490	0102	-	-	400.000,00	-	-	-	-	-	400.000,00
05/09/2018	P 118	20401	10302000612870000	4490	0102	-	-	1.000.000,00	-	-	-	-	-	1.000.000,00
17/09/2018	P 121	20401	10122000615170000	4490	0102	-	-	3.000.000,00	-	-	-	-	-	3.000.000,00
17/09/2018	P 121	20401	10304000613690000	3390	0214	-	-	85.700,00	-	-	-	-	-	85.700,00
17/09/2018	P 121	20401	10302000613600000	3390	0214	-	-	4.000.000,00	-	-	-	-	-	4.000.000,00
17/09/2018	P 121	20401	10302000613570000	3390	0102	-	-	7.000.000,00	-	-	-	-	-	7.000.000,00
17/09/2018	P 121	20401	10305000613610000	3390	0214	-	-	600.000,00	-	-	-	-	-	600.000,00
17/09/2018	P 121	20401	10302000613630000	3390	0214	-	-	10.000.000,00	-	-	-	-	-	10.000.000,00
17/09/2018	P 121	20401	10122004014110000	3390	0102	-	-	5.000.000,00	-	-	-	-	-	5.000.000,00
17/09/2018	P 121	20401	10122000623670000	3390	0214	-	-	28.814.300,00	-	-	-	-	-	28.814.300,00
17/09/2018	P 121	20401	10302000623980000	3390	0214	-	-	1.500.000,00	-	-	-	-	-	1.500.000,00
17/09/2018	P 121	20401	10302000613540000	3390	0214	-	-	1.500.000,00	-	-	-	-	-	1.500.000,00
17/09/2018	P 121	20401	10305000613770000	3390	0214	-	-	500.000,00	-	-	-	-	-	500.000,00
17/09/2018	P 121	20401	10303000612310000	3390	0214	-	-	3.000.000,00	-	-	-	-	-	3.000.000,00
18/10/2018	P 151	20401	10302000613570000	3390	0102	-	-	34.490.000,00	-	-	-	-	-	34.490.000,00
18/10/2018	P 151	20401	10302000613630000	3390	0102	-	-	2.000.000,00	-	-	-	-	-	2.000.000,00
19/10/2018	P 151	20401	10302000613630000	3390	0214	-	-	2.300.000,00	-	-	-	-	-	2.300.000,00
19/10/2018	P 151	20401	10302000623980000	3390	0214	-	-	700.000,00	-	-	-	-	-	700.000,00
13/11/2018	P 170	20401	10302000613630000	3390	0214	-	-	5.000.000,00	-	-	-	-	-	5.000.000,00
13/11/2018	P 170	20401	10302000613630000	3390	0102	-	-	1.000.000,00	-	-	-	-	-	1.000.000,00
13/11/2018	P 170	20401	10122000623670000	3390	0214	-	-	9.775.696,00	-	-	-	-	-	9.775.696,00
30/11/2018	P 189	20401	10302000613570000	3390	0102	-	-	28.000.000,00	-	-	-	-	-	28.000.000,00
30/11/2018	P 189	20401	10302000613630000	3390	0214	-	-	4.000.000,00	-	-	-	-	-	4.000.000,00
30/11/2018	P 189	20401	10302000613630000	3390	0102	-	-	4.248.800,00	-	-	-	-	-	4.248.800,00
30/11/2018	P 189	20401	10305000613610000	3390	0102	-	-	4.000.000,00	-	-	-	-	-	4.000.000,00
30/11/2018	P 189	20401	10302000613600000	3390	0102	-	-	7.000.000,00	-	-	-	-	-	7.000.000,00
30/11/2018	P 189	20401	10302000613540000	3390	0214	-	-	1.000.000,00	-	-	-	-	-	1.000.000,00

GOVERNO DO ESTADO DE SERGIPE
SECRETARIA DA FAZENDA
SUPERINTENDÊNCIA DE FINANÇAS PÚBLICAS

DEMONSTRATIVO DE CRÉDITOS ADICIONAIS POR UG

Contas Anuais 2018
QUADRO 98
R$1,00

204010 - FUNDO ESTADUAL DE SAUDE
20401 - FUNDO ESTADUAL DE SAUDE

CRÉDITOS SUPLEMENTARES / FONTES														
DATA	**ATO**	**UO**	**PGR. DE TABALHO**		**FTE**	**REDUÇÃO**	**EXCESSO**	**ANULAÇÃO**	**SUPERÁVIT**	**CRED. REABERTO**	**OP. DE CRÉDITO**	**CONV. NÃO PREV**	**REN. REC. REV**	**TOTAL**
30/11/2018	P 189	20401	10122000623670000	3390	0214	-	-	10.000.000,00	-	-	-	-	-	10.000.000,00
21/12/2018	P 219	20401	10302000613570000	3390	0102	-	-	51.040.744,00	-	-	-	-	-	51.040.744,00
21/12/2018	P 219	20401	10302000613630000	3390	0102	-	-	1.300.000,00	-	-	-	-	-	1.300.000,00
21/12/2018	P 219	20401	10122000623670000	3390	0214	-	-	7.373.080,00	-	-	-	-	-	7.373.080,00
21/12/2018	P 219	20401	10302000613540000	3390	0214	-	-	333.682,00	-	-	-	-	-	333.682,00
21/12/2018	P 219	20401	10302000613630000	3390	0214	-	-	16.961.714,00	-	-	-	-	-	16.961.714,00
26/12/2018	P 219	20401	10302000613570000	3390	0102	-	-	26.083.000,00	-	-	-	-	-	26.083.000,00
	TOTAL DOS CRÉDITOS SUPLEMENTARES / FONTES					-	-	405.188.038,00	-	-	-	-	-	405.188.038,00

GOVERNO DO ESTADO DE SERGIPE
SECRETARIA DA FAZENDA
SUPERINTENDÊNCIA DE FINANÇAS PÚBLICAS

DEMONSTRATIVO DE CRÉDITOS ADICIONAIS POR UG

Contas Anuais 2018
QUADRO 98
R$1,00

204010 - FUNDO ESTADUAL DE SAUDE
20401 - FUNDO ESTADUAL DE SAUDE

REDUÇÕES ORÇAMENTÁRIAS / FONTES														
DATA	**ATO**	**UO**	**PGR. DE TABALHO**		**FTE**	**REDUÇÃO**	**EXCESSO**	**ANULAÇÃO**	**SUPERÁVIT**	**CRED. REABERTO**	**OP. DE CRÉDITO**	**CONV. NÃO PREV**	**REN. REC. REV**	**TOTAL**
21/02/2018	P 017	20401	10122004014110000	3390	0102	2.740.000,00	-	-	-	-	-	-	-	2.740.000,00
28/03/2018	P 037	20401	10122000617640000	4490	0102	250.000,00	-	-	-	-	-	-	-	250.000,00
28/03/2018	P 037	20401	10302000612840000	4490	0102	1.750.000,00	-	-	-	-	-	-	-	1.750.000,00
28/03/2018	P 037	20401	10302000613570000	3390	0214	11.300.000,00	-	-	-	-	-	-	-	11.300.000,00
12/04/2018	P 046	20401	10122000624110000	3390	0214	30.000,00	-	-	-	-	-	-	-	30.000,00
26/04/2018	P 051	20401	10122000624110000	3390	0102	300.000,00	-	-	-	-	-	-	-	300.000,00
26/04/2018	P 051	20401	10302000612840000	4490	0223	8.000.000,00	-	-	-	-	-	-	-	8.000.000,00
26/04/2018	P 051	20401	10302000613570000	3390	0214	8.800.000,00	-	-	-	-	-	-	-	8.800.000,00
26/04/2018	P 051	20401	10303000612310000	3390	0102	10.000.000,00	-	-	-	-	-	-	-	10.000.000,00
17/05/2018	P 061	20401	10122000624110000	3390	0214	500.000,00	-	-	-	-	-	-	-	500.000,00
17/05/2018	P 061	20401	10301000612690000	4440	0223	500.000,00	-	-	-	-	-	-	-	500.000,00
17/05/2018	P 061	20401	10302000612870000	4490	0223	170.322,00	-	-	-	-	-	-	-	170.322,00
12/07/2018	P 090	20401	10122000623670000	3390	0102	9.800.000,00	-	-	-	-	-	-	-	9.800.000,00
12/07/2018	P 090	20401	10122000624110000	3390	0214	460.000,00	-	-	-	-	-	-	-	460.000,00
12/07/2018	P 090	20401	10302000613570000	3390	0214	10.000.000,00	-	-	-	-	-	-	-	10.000.000,00
12/07/2018	P 090	20401	10302000623970000	3390	0102	200.000,00	-	-	-	-	-	-	-	200.000,00
12/07/2018	P 090	20401	10305000613580000	3390	0214	450.000,00	-	-	-	-	-	-	-	450.000,00
12/07/2018	P 090	20401	10305000613770000	3390	0214	90.000,00	-	-	-	-	-	-	-	90.000,00
31/07/2018	P 099	20401	10302000613520000	3390	0214	100.000,00	-	-	-	-	-	-	-	100.000,00
31/07/2018	P 099	20401	10302000615180000	3350	0214	3.501.000,00	-	-	-	-	-	-	-	3.501.000,00
31/07/2018	P 099	20401	10302000617650000	3390	0214	400.000,00	-	-	-	-	-	-	-	400.000,00
31/07/2018	P 099	20401	10302000623970000	3390	0214	199.000,00	-	-	-	-	-	-	-	199.000,00
31/07/2018	P 099	20401	10302000623980000	3390	0214	300.000,00	-	-	-	-	-	-	-	300.000,00
31/07/2018	P 099	20401	10305000613770000	3390	0214	1.000.000,00	-	-	-	-	-	-	-	1.000.000,00
16/08/2018	P 102	20401	10122000617640000	4490	0102	240.000,00	-	-	-	-	-	-	-	240.000,00
16/08/2018	P 102	20401	10122000623650000	3391	0102	3.000.000,00	-	-	-	-	-	-	-	3.000.000,00
16/08/2018	P 102	20401	10301000612690000	4440	0102	190.000,00	-	-	-	-	-	-	-	190.000,00
16/08/2018	P 102	20401	10302000613520000	3390	0102	100.000,00	-	-	-	-	-	-	-	100.000,00
16/08/2018	P 102	20401	10302000613520000	4490	0102	140.000,00	-	-	-	-	-	-	-	140.000,00
16/08/2018	P 102	20401	10302000615180000	3340	0102	25.000.000,00	-	-	-	-	-	-	-	25.000.000,00
16/08/2018	P 102	20401	10302000617750000	3390	0102	499.000,00	-	-	-	-	-	-	-	499.000,00
16/08/2018	P 102	20401	10302000623970000	3390	0102	527.000,00	-	-	-	-	-	-	-	527.000,00
16/08/2018	P 102	20401	10302000623980000	4490	0102	190.000,00	-	-	-	-	-	-	-	190.000,00
16/08/2018	P 102	20401	10303000612310000	3390	0102	15.000.000,00	-	-	-	-	-	-	-	15.000.000,00
16/08/2018	P 102	20401	10305000613580000	4490	0102	255.000,00	-	-	-	-	-	-	-	255.000,00
21/08/2018	P 102	20401	10302000613570000	3390	0214	6.000.000,00	-	-	-	-	-	-	-	6.000.000,00
21/08/2018	P 102	20401	10302000623980000	3390	0214	200.000,00	-	-	-	-	-	-	-	200.000,00
05/09/2018	P 118	20401	10303000612310000	3390	0102	1.400.000,00	-	-	-	-	-	-	-	1.400.000,00
18/10/2018	P 151	20401	10122000623670000	3390	0102	20.000.000,00	-	-	-	-	-	-	-	20.000.000,00
18/10/2018	P 151	20401	10122000624110000	3390	0102	690.000,00	-	-	-	-	-	-	-	690.000,00
18/10/2018	P 151	20401	10302000612840000	4490	0102	4.000.000,00	-	-	-	-	-	-	-	4.000.000,00
18/10/2018	P 151	20401	10302000613540000	3390	0102	2.800.000,00	-	-	-	-	-	-	-	2.800.000,00
18/10/2018	P 151	20401	10303000612310000	3390	0102	9.000.000,00	-	-	-	-	-	-	-	9.000.000,00
19/10/2018	P 151	20401	10301000612750000	3390	0214	18.000,00	-	-	-	-	-	-	-	18.000,00
19/10/2018	P 151	20401	10301000612750000	4490	0214	18.000,00	-	-	-	-	-	-	-	18.000,00
19/10/2018	P 151	20401	10301000618410000	3390	0214	500.000,00	-	-	-	-	-	-	-	500.000,00
19/10/2018	P 151	20401	10302000612870000	4490	0214	500.000,00	-	-	-	-	-	-	-	500.000,00
19/10/2018	P 151	20401	10302000613570000	3390	0214	1.484.000,00	-	-	-	-	-	-	-	1.484.000,00
19/10/2018	P 151	20401	10302000623600000	3390	0214	90.000,00	-	-	-	-	-	-	-	90.000,00

GOVERNO DO ESTADO DE SERGIPE
SECRETARIA DA FAZENDA
SUPERINTENDÊNCIA DE FINANÇAS PÚBLICAS

DEMONSTRATIVO DE CRÉDITOS ADICIONAIS POR UG

Contas Anuais 2018
QUADRO 98
R$1,00

204010 - FUNDO ESTADUAL DE SAUDE
20401 - FUNDO ESTADUAL DE SAUDE

REDUÇÕES ORÇAMENTÁRIAS / FONTES														
DATA	**ATO**	**UO**	**PGR. DE TABALHO**		**FTE**	**REDUÇÃO**	**EXCESSO**	**ANULAÇÃO**	**SUPERÁVIT**	**CRED. REABERTO**	**OP. DE CRÉDITO**	**CONV. NÃO PREV**	**REN. REC. REV**	**TOTAL**
19/10/2018	P 151	20401	10304000613690000	4490	0214	100.000,00	-	-	-	-	-	-	-	100.000,00
19/10/2018	P 151	20401	10305000613580000	4490	0214	190.000,00	-	-	-	-	-	-	-	190.000,00
19/10/2018	P 151	20401	10305000613590000	4490	0214	100.000,00	-	-	-	-	-	-	-	100.000,00
13/11/2018	P 170	20401	10301000612690000	4440	0223	60.000,00	-	-	-	-	-	-	-	60.000,00
13/11/2018	P 170	20401	10302000612840000	4490	0223	10.625.696,00	-	-	-	-	-	-	-	10.625.696,00
13/11/2018	P 170	20401	10302000612880000	3390	0223	400.000,00	-	-	-	-	-	-	-	400.000,00
13/11/2018	P 170	20401	10302000612880000	4490	0223	1.600.000,00	-	-	-	-	-	-	-	1.600.000,00
13/11/2018	P 170	20401	10302000613460000	4490	0223	350.000,00	-	-	-	-	-	-	-	350.000,00
13/11/2018	P 170	20401	10302000613480000	3390	0223	200.000,00	-	-	-	-	-	-	-	200.000,00
13/11/2018	P 170	20401	10302000613600000	3390	0223	300.000,00	-	-	-	-	-	-	-	300.000,00
13/11/2018	P 170	20401	10302000613660000	4490	0223	450.000,00	-	-	-	-	-	-	-	450.000,00
13/11/2018	P 170	20401	10302000613700000	4490	0223	340.000,00	-	-	-	-	-	-	-	340.000,00
13/11/2018	P 170	20401	10302000623980000	3390	0102	1.000.000,00	-	-	-	-	-	-	-	1.000.000,00
13/11/2018	P 170	20401	10846005419190000	3390	0223	150.000,00	-	-	-	-	-	-	-	150.000,00
13/11/2018	P 170	20401	10846005419190000	4490	0223	300.000,00	-	-	-	-	-	-	-	300.000,00
30/11/2018	P 189	20401	10122000612070000	3390	0102	100.000,00	-	-	-	-	-	-	-	100.000,00
30/11/2018	P 189	20401	10122000613160000	3390	0102	18.000,00	-	-	-	-	-	-	-	18.000,00
30/11/2018	P 189	20401	10122004013380000	3190	0102	13.000.000,00	-	-	-	-	-	-	-	13.000.000,00
30/11/2018	P 189	20401	10128000613140000	3390	0102	68.000,00	-	-	-	-	-	-	-	68.000,00
30/11/2018	P 189	20401	10302000612840000	4490	0102	700.000,00	-	-	-	-	-	-	-	700.000,00
30/11/2018	P 189	20401	10302000612880000	4490	0102	500.000,00	-	-	-	-	-	-	-	500.000,00
30/11/2018	P 189	20401	10302000613460000	4490	0102	40.000,00	-	-	-	-	-	-	-	40.000,00
30/11/2018	P 189	20401	10302000613480000	3390	0102	23.000,00	-	-	-	-	-	-	-	23.000,00
30/11/2018	P 189	20401	10302000613700000	4490	0102	85.000,00	-	-	-	-	-	-	-	85.000,00
30/11/2018	P 189	20401	10302000617650000	3390	0102	460.000,00	-	-	-	-	-	-	-	460.000,00
30/11/2018	P 189	20401	10302000623970000	4490	0102	79.800,00	-	-	-	-	-	-	-	79.800,00
30/11/2018	P 189	20401	10302000623980000	3390	0102	500.000,00	-	-	-	-	-	-	-	500.000,00
30/11/2018	P 189	20401	10303000612310000	3390	0102	2.675.000,00	-	-	-	-	-	-	-	2.675.000,00
21/12/2018	P 219	20401	10122000612070000	3390	0102	15.750,00	-	-	-	-	-	-	-	15.750,00
21/12/2018	P 219	20401	10122000613160000	3390	0214	24.000,00	-	-	-	-	-	-	-	24.000,00
21/12/2018	P 219	20401	10122000615170000	4490	0102	3.360.000,00	-	-	-	-	-	-	-	3.360.000,00
21/12/2018	P 219	20401	10122000615170000	4490	0214	3.993.900,00	-	-	-	-	-	-	-	3.993.900,00
21/12/2018	P 219	20401	10122000615170000	4490	0290	59.135,00	-	-	-	-	-	-	-	59.135,00
21/12/2018	P 219	20401	10122000623650000	3390	0102	7.000.000,00	-	-	-	-	-	-	-	7.000.000,00
21/12/2018	P 219	20401	10122000623650000	3391	0102	500.000,00	-	-	-	-	-	-	-	500.000,00
21/12/2018	P 219	20401	10122000623670000	3390	0102	8.660.000,00	-	-	-	-	-	-	-	8.660.000,00
21/12/2018	P 219	20401	10122000624110000	3390	0102	10.000,00	-	-	-	-	-	-	-	10.000,00
21/12/2018	P 219	20401	10122000624110000	3390	0214	9.000,00	-	-	-	-	-	-	-	9.000,00
21/12/2018	P 219	20401	10122004013380000	3190	0102	4.774.000,00	-	-	-	-	-	-	-	4.774.000,00
21/12/2018	P 219	20401	10122004013380000	3191	0102	899.759,00	-	-	-	-	-	-	-	899.759,00
21/12/2018	P 219	20401	10122004014110000	3390	0102	1.338.259,00	-	-	-	-	-	-	-	1.338.259,00
21/12/2018	P 219	20401	10122004014110000	3391	0102	252.700,00	-	-	-	-	-	-	-	252.700,00
21/12/2018	P 219	20401	10122004014110000	3390	0214	203.168,00	-	-	-	-	-	-	-	203.168,00
21/12/2018	P 219	20401	10126004015050000	3390	0102	228.564,00	-	-	-	-	-	-	-	228.564,00
21/12/2018	P 219	20401	10126004015050000	4490	0102	437.000,00	-	-	-	-	-	-	-	437.000,00
21/12/2018	P 219	20401	10126004015050000	4490	0214	99.000,00	-	-	-	-	-	-	-	99.000,00
21/12/2018	P 219	20401	10301000612690000	4440	0102	9.000,00	-	-	-	-	-	-	-	9.000,00
21/12/2018	P 219	20401	10301000618410000	3390	0214	94.000,00	-	-	-	-	-	-	-	94.000,00
21/12/2018	P 219	20401	10302000612840000	4490	0102	49.000,00	-	-	-	-	-	-	-	49.000,00

GOVERNO DO ESTADO DE SERGIPE
SECRETARIA DA FAZENDA
SUPERINTENDÊNCIA DE FINANÇAS PÚBLICAS

DEMONSTRATIVO DE CRÉDITOS ADICIONAIS POR UG

Contas Anuais 2018
QUADRO 98
R$1,00

204010 - FUNDO ESTADUAL DE SAUDE
20401 - FUNDO ESTADUAL DE SAUDE

REDUÇÕES ORÇAMENTÁRIAS / FONTES

DATA	ATO	UO	PGR. DE TABALHO		FTE	REDUÇÃO	EXCESSO	ANULAÇÃO	SUPERÁVIT	CRED. REABERTO	OP. DE CRÉDITO	CONV. NÃO PREV	REN. REC. REV	TOTAL
21/12/2018	P 219	20401	10302000612840000	4490	0223	999.900,00	-	-	-	-	-	-	-	999.900,00
21/12/2018	P 219	20401	10302000612870000	4490	0102	1.320.042,00	-	-	-	-	-	-	-	1.320.042,00
21/12/2018	P 219	20401	10302000612870000	4490	0223	2.829.678,00	-	-	-	-	-	-	-	2.829.678,00
21/12/2018	P 219	20401	10302000612870000	4490	0290	3.906.240,00	-	-	-	-	-	-	-	3.906.240,00
21/12/2018	P 219	20401	10302000612880000	3390	0102	144.000,00	-	-	-	-	-	-	-	144.000,00
21/12/2018	P 219	20401	10302000612880000	4490	0102	999.000,00	-	-	-	-	-	-	-	999.000,00
21/12/2018	P 219	20401	10302000612880000	3390	0223	254.000,00	-	-	-	-	-	-	-	254.000,00
21/12/2018	P 219	20401	10302000613350000	4490	0102	99.000,00	-	-	-	-	-	-	-	99.000,00
21/12/2018	P 219	20401	10302000613350000	4490	0223	781.755,00	-	-	-	-	-	-	-	781.755,00
21/12/2018	P 219	20401	10302000613350000	4490	0290	16.513,00	-	-	-	-	-	-	-	16.513,00
21/12/2018	P 219	20401	10302000613520000	3350	0102	10.000,00	-	-	-	-	-	-	-	10.000,00
21/12/2018	P 219	20401	10302000613520000	3390	0102	10.000,00	-	-	-	-	-	-	-	10.000,00
21/12/2018	P 219	20401	10302000613520000	4490	0102	9.000,00	-	-	-	-	-	-	-	9.000,00
21/12/2018	P 219	20401	10302000613540000	3390	0102	690.000,00	-	-	-	-	-	-	-	690.000,00
21/12/2018	P 219	20401	10302000613570000	3390	0214	1.834.423,00	-	-	-	-	-	-	-	1.834.423,00
21/12/2018	P 219	20401	10302000613660000	4490	0102	35.000,00	-	-	-	-	-	-	-	35.000,00
21/12/2018	P 219	20401	10302000613660000	4490	0223	39.000,00	-	-	-	-	-	-	-	39.000,00
21/12/2018	P 219	20401	10302000613700000	4490	0214	100.967,00	-	-	-	-	-	-	-	100.967,00
21/12/2018	P 219	20401	10302000613700000	4490	0223	4.000,00	-	-	-	-	-	-	-	4.000,00
21/12/2018	P 219	20401	10302000615180000	3340	0102	2.609.344,00	-	-	-	-	-	-	-	2.609.344,00
21/12/2018	P 219	20401	10302000615180000	3350	0102	834.000,00	-	-	-	-	-	-	-	834.000,00
21/12/2018	P 219	20401	10302000615180000	3340	0214	1.549.000,00	-	-	-	-	-	-	-	1.549.000,00
21/12/2018	P 219	20401	10302000615180000	3350	0214	1.029.000,00	-	-	-	-	-	-	-	1.029.000,00
21/12/2018	P 219	20401	10302000615180000	4440	0214	50.000,00	-	-	-	-	-	-	-	50.000,00
21/12/2018	P 219	20401	10302000617650000	3390	0102	16.900,00	-	-	-	-	-	-	-	16.900,00
21/12/2018	P 219	20401	10302000617650000	3390	0214	26.280,00	-	-	-	-	-	-	-	26.280,00
21/12/2018	P 219	20401	10302000623600000	3390	0214	9.000,00	-	-	-	-	-	-	-	9.000,00
21/12/2018	P 219	20401	10302000623970000	3390	0102	49.250,00	-	-	-	-	-	-	-	49.250,00
21/12/2018	P 219	20401	10302000623970000	3390	0214	129.000,00	-	-	-	-	-	-	-	129.000,00
21/12/2018	P 219	20401	10302000623980000	3390	0102	800.000,00	-	-	-	-	-	-	-	800.000,00
21/12/2018	P 219	20401	10302000623980000	4490	0102	3.674,00	-	-	-	-	-	-	-	3.674,00
21/12/2018	P 219	20401	10302000623980000	3390	0214	961.000,00	-	-	-	-	-	-	-	961.000,00
21/12/2018	P 219	20401	10303000612310000	3390	0102	7.681.764,00	-	-	-	-	-	-	-	7.681.764,00
21/12/2018	P 219	20401	10303000612310000	3390	0214	9.287.366,00	-	-	-	-	-	-	-	9.287.366,00
21/12/2018	P 219	20401	10304000613690000	3390	0214	782.491,00	-	-	-	-	-	-	-	782.491,00
21/12/2018	P 219	20401	10305000613580000	4490	0102	45.000,00	-	-	-	-	-	-	-	45.000,00
21/12/2018	P 219	20401	10305000613580000	3390	0214	50.000,00	-	-	-	-	-	-	-	50.000,00
21/12/2018	P 219	20401	10305000613580000	4490	0214	9.000,00	-	-	-	-	-	-	-	9.000,00
21/12/2018	P 219	20401	10305000613590000	3390	0214	22.511,00	-	-	-	-	-	-	-	22.511,00
21/12/2018	P 219	20401	10305000613590000	4490	0214	74.370,00	-	-	-	-	-	-	-	74.370,00
21/12/2018	P 219	20401	10305000613610000	3390	0214	4.000.000,00	-	-	-	-	-	-	-	4.000.000,00
21/12/2018	P 219	20401	10305000613610000	3390	0223	318.676,00	-	-	-	-	-	-	-	318.676,00
21/12/2018	P 219	20401	10305000613770000	3390	0214	241.000,00	-	-	-	-	-	-	-	241.000,00
21/12/2018	P 219	20401	10305000613770000	4490	0214	90.000,00	-	-	-	-	-	-	-	90.000,00
21/12/2018	P 219	20401	10846005419190000	4490	0223	241.841,00	-	-	-	-	-	-	-	241.841,00
TOTAL DOS REDUÇÕES ORÇAMENTÁRIAS / FONTES						274.105.038,00	-	-	-	-	-	-	-	274.105.038,00

GOVERNO DO ESTADO DE SERGIPE
SECRETARIA DA FAZENDA
SUPERINTENDÊNCIA DE FINANÇAS PÚBLICAS

DEMONSTRATIVO DE CRÉDITOS ADICIONAIS POR UG

Contas Anuais 2018
QUADRO 98
R$1,00

211010 - SECRETARIA DE ESTADO DA JUSTICA E DE DEFESA AO CONSUMIDOR
00001 - GESTÃO TESOURO

CRÉDITOS SUPLEMENTARES / FONTES														
DATA	**ATO**	**UO**	**PGR. DE TABALHO**		**FTE**	**REDUÇÃO**	**EXCESSO**	**ANULAÇÃO**	**SUPERÁVIT**	**CRED. REABERTO**	**OP. DE CRÉDITO**	**CONV. NÃO PREV**	**REN. REC. REV**	**TOTAL**
29/08/2018	P 112	21101	14421001015580000	4490	0101	-	-	686.000,00	-	-	-	-	-	686.000,00
05/09/2018	P 118	21101	14122004101080000	3390	0101	-	-	990.000,00	-	-	-	-	-	990.000,00
30/11/2018	P 203	21101	14122004101080000	3390	0101	-	-	600.000,00	-	-	-	-	-	600.000,00
30/11/2018	P 203	21101	14421004101100000	3390	0101	-	-	9.713.500,00	-	-	-	-	-	9.713.500,00
	TOTAL DOS CRÉDITOS SUPLEMENTARES / FONTES					-	-	11.989.500,00	-	-	-	-	-	11.989.500,00

GOVERNO DO ESTADO DE SERGIPE
SECRETARIA DA FAZENDA
SUPERINTENDÊNCIA DE FINANÇAS PÚBLICAS

DEMONSTRATIVO DE CRÉDITOS ADICIONAIS POR UG

Contas Anuais 2018
QUADRO 98
R$1,00

211010 - SECRETARIA DE ESTADO DA JUSTICA E DE DEFESA AO CONSUMIDOR
00001 - GESTÃO TESOURO

REDUÇÕES ORÇAMENTÁRIAS / FONTES

DATA	ATO	UO	PGR. DE TABALHO		FTE	REDUÇÃO	EXCESSO	ANULAÇÃO	SUPERÁVIT	CRED. REABERTO	OP. DE CRÉDITO	CONV. NÃO PREV	REN. REC. REV	TOTAL
29/08/2018	P 112	21101	14421004101100000	3390	0101	686.000,00	-	-	-	-	-	-	-	686.000,00
05/09/2018	P 118	21101	14421004101100000	3390	0101	990.000,00	-	-	-	-	-	-	-	990.000,00
15/10/2018	P 152	21101	14122004103050000	3190	0101	1.960.000,00	-	-	-	-	-	-	-	1.960.000,00
14/11/2018	P 175	21101	14421001024370000	4490	0224	2.570.634,23	-	-	-	-	-	-	-	2.570.634,23
29/11/2018	P 187	21101	14122004103050000	3190	0101	8.100.000,00	-	-	-	-	-	-	-	8.100.000,00
30/11/2018	P 203	21101	14122004103050000	3190	0101	10.313.500,00	-	-	-	-	-	-	-	10.313.500,00
04/12/2018	P 204	21101	14122004103050000	3191	0101	5.693.192,80	-	-	-	-	-	-	-	5.693.192,80
04/12/2018	P 204	21101	14421004101100000	3390	0101	316.500,00	-	-	-	-	-	-	-	316.500,00
	TOTAL DOS REDUÇÕES ORÇAMENTÁRIAS / FONTES					30.629.827,03	-	-	-	-	-	-	-	30.629.827,03

GOVERNO DO ESTADO DE SERGIPE
SECRETARIA DA FAZENDA
SUPERINTENDÊNCIA DE FINANÇAS PÚBLICAS

DEMONSTRATIVO DE CRÉDITOS ADICIONAIS POR UG

Contas Anuais 2018
QUADRO 98
R$1,00

214010 - FUNDO PENITENCIARIO DO ESTADO DE SERGIPE
21401 - FUNDO PENITENCIARIO DO ESTADO DE SERGIPE

CRÉDITOS SUPLEMENTARES / FONTES

DATA	ATO	UO	PGR. DE TABALHO		FTE	REDUÇÃO	EXCESSO	ANULAÇÃO	SUPERÁVIT	CRED. REABERTO	OP. DE CRÉDITO	CONV. NÃO PREV	REN. REC. REV	TOTAL
02/01/2018	P 015	21401	14421001023920000	4490	0101	-	-	1.245.872,00	-	-	-	-	-	1.245.872,00
20/02/2018	P 018	21401	14421001023920000	4490	0270	-	-	250.000,00	-	-	-	-	-	250.000,00
22/02/2018	P 018	21401	14421001023930000	4490	0232	-	-	700.000,00	-	-	-	-	-	700.000,00
12/04/2018	P 044	21401	14421004101180000	3390	0232	-	-	800.000,00	-	-	-	-	-	800.000,00
23/08/2018	P 106	21401	14421001023920000	4490	0270	-	-	550.000,00	-	-	-	-	-	550.000,00
31/10/2018	P 157	21401	14421004101180000	3390	0232	-	-	2.330.000,00	-	-	-	-	-	2.330.000,00
14/11/2018	P 175	21401	14421001023920000	4490	0101	-	-	2.570.634,23	-	-	-	-	-	2.570.634,23
	TOTAL DOS CRÉDITOS SUPLEMENTARES / FONTES					-	-	8.446.506,23	-	-	-	-	-	8.446.506,23

GOVERNO DO ESTADO DE SERGIPE
SECRETARIA DA FAZENDA
SUPERINTENDÊNCIA DE FINANÇAS PÚBLICAS

DEMONSTRATIVO DE CRÉDITOS ADICIONAIS POR UG

Contas Anuais 2018
QUADRO 98
R$1,00

214010 - FUNDO PENITENCIARIO DO ESTADO DE SERGIPE
21401 - FUNDO PENITENCIARIO DO ESTADO DE SERGIPE

REDUÇÕES ORÇAMENTÁRIAS / FONTES

DATA	ATO	UO	PGR. DE TABALHO		FTE	REDUÇÃO	EXCESSO	ANULAÇÃO	SUPERÁVIT	CRED. REABERTO	OP. DE CRÉDITO	CONV. NÃO PREV	REN. REC. REV	TOTAL
20/02/2018	P 018	21401	14421001023380000	3390	0270	250.000,00	-	-	-	-	-	-	-	250.000,00
22/02/2018	P 018	21401	14421001024360000	4490	0232	700.000,00	-	-	-	-	-	-	-	700.000,00
12/04/2018	P 044	21401	14421001024360000	4490	0232	800.000,00	-	-	-	-	-	-	-	800.000,00
23/08/2018	P 106	21401	14421001023380000	3390	0270	200.000,00	-	-	-	-	-	-	-	200.000,00
31/10/2018	P 157	21401	14421001023920000	4490	0232	2.330.000,00	-	-	-	-	-	-	-	2.330.000,00
	TOTAL DOS REDUÇÕES ORÇAMENTÁRIAS / FONTES					4.280.000,00	-	-	-	-	-	-	-	4.280.000,00

GOVERNO DO ESTADO DE SERGIPE
SECRETARIA DA FAZENDA
SUPERINTENDÊNCIA DE FINANÇAS PÚBLICAS

DEMONSTRATIVO DE CRÉDITOS ADICIONAIS POR UG

Contas Anuais 2018
QUADRO 98
R$1,00

214020 - FUNDO ESTADUAL DE PROTECAO E DEFESA DO CONSUMIDOR
21402 - FUNDO ESTADUAL DE PROTECAO E DEFESA DO CONSUMIDOR

						CRÉDITOS SUPLEMENTARES / FONTES								
DATA	**ATO**	**UO**	**PGR. DE TABALHO**		**FTE**	**REDUÇÃO**	**EXCESSO**	**ANULAÇÃO**	**SUPERÁVIT**	**CRED. REABERTO**	**OP. DE CRÉDITO**	**CONV. NÃO PREV**	**REN. REC. REV**	**TOTAL**
11/10/2018	P 203	21402	14422004101120000	4490	0270	-	-	45.000,00	-	-	-	-	-	45.000,00
	TOTAL DOS CRÉDITOS SUPLEMENTARES / FONTES					-	-	45.000,00	-	-	-	-	-	45.000,00

GOVERNO DO ESTADO DE SERGIPE
SECRETARIA DA FAZENDA
SUPERINTENDÊNCIA DE FINANÇAS PÚBLICAS

DEMONSTRATIVO DE CRÉDITOS ADICIONAIS POR UG

Contas Anuais 2018
QUADRO 98
R$1,00

214020 - FUNDO ESTADUAL DE PROTECAO E DEFESA DO CONSUMIDOR
21402 - FUNDO ESTADUAL DE PROTECAO E DEFESA DO CONSUMIDOR

REDUÇÕES ORÇAMENTÁRIAS / FONTES

DATA	ATO	UO	PGR. DE TABALHO		FTE	REDUÇÃO	EXCESSO	ANULAÇÃO	SUPERÁVIT	CRED. REABERTO	OP. DE CRÉDITO	CONV. NÃO PREV	REN. REC. REV	TOTAL
11/10/2018	P 203	21402	14422004101120000	3190	0270	45.000,00	-	-	-	-	-	-	-	45.000,00
	TOTAL DOS REDUÇÕES ORÇAMENTÁRIAS / FONTES					45.000,00	-	-	-	-	-	-	-	45.000,00

GOVERNO DO ESTADO DE SERGIPE
SECRETARIA DA FAZENDA
SUPERINTENDÊNCIA DE FINANÇAS PÚBLICAS

DEMONSTRATIVO DE CRÉDITOS ADICIONAIS POR UG

Contas Anuais 2018
QUADRO 98
R$1,00

221010 - SECRETARIA DE ESTADO DA SEGURANCA PUBLICA
00001 - GESTÃO TESOURO

						CRÉDITOS SUPLEMENTARES / FONTES								
DATA	**ATO**	**UO**	**PGR. DE TABALHO**		**FTE**	**REDUÇÃO**	**EXCESSO**	**ANULAÇÃO**	**SUPERÁVIT**	**CRED. REABERTO**	**OP. DE CRÉDITO**	**CONV. NÃO PREV**	**REN. REC. REV**	**TOTAL**
02/01/2018	P 001	22101	06181001000130000	3390	0224	-	-	104.000,00	-	-	-	-	-	104.000,00
15/02/2018	P 012	22101	06181001019980000	3390	0224	-	-	2.150.000,00	-	-	-	-	-	2.150.000,00
15/02/2018	P 012	22101	06181001000140000	4490	0224	-	-	497.000,00	-	-	-	-	-	497.000,00
15/02/2018	P 012	22101	06181001000140000	4490	0120	-	-	13.000,00	-	-	-	-	-	13.000,00
15/02/2018	P 012	22101	06181001019980000	3390	0101	-	-	39.000,00	-	-	-	-	-	39.000,00
15/02/2018	P 012	22101	06181001000120000	4490	0224	-	-	887.000,00	-	-	-	-	-	887.000,00
15/02/2018	P 012	22101	06181001019980000	4490	0101	-	-	210.000,00	-	-	-	-	-	210.000,00
15/02/2018	P 012	22101	06181001000120000	3390	0224	-	-	147.000,00	-	-	-	-	-	147.000,00
15/02/2018	P 012	22101	06181001000120000	3390	0120	-	-	123.000,00	-	-	-	-	-	123.000,00
15/02/2018	P 012	22101	06122005422440000	3390	0120	-	-	5.700,00	-	-	-	-	-	5.700,00
11/04/2018	P 042	22101	06128001004310000	3390	0250	-	-	2.150,00	-	-	-	-	-	2.150,00
11/04/2018	P 042	22101	06126001015190000	4490	0250	-	-	12.000,00	-	-	-	-	-	12.000,00
11/04/2018	P 042	22101	06122005422440000	3390	0224	-	-	170.000,00	-	-	-	-	-	170.000,00
11/04/2018	P 042	22101	06181001000120000	3390	0250	-	-	600,00	-	-	-	-	-	600,00
17/04/2018	P 044	22101	06181001018970000	3390	0224	-	-	418,00	-	-	-	-	-	418,00
13/08/2018	P 100	22101	06181001000120000	4490	0120	-	-	3.250,00	-	-	-	-	-	3.250,00
13/08/2018	P 100	22101	06181001019980000	3390	0224	-	-	110.056,14	-	-	-	-	-	110.056,14
13/08/2018	P 100	22101	06181001019980000	3390	0120	-	-	2.450,00	-	-	-	-	-	2.450,00
13/08/2018	P 100	22101	06181001000120000	3390	0224	-	-	101.000,00	-	-	-	-	-	101.000,00
13/08/2018	P 100	22101	06181001000120000	3390	0120	-	-	6.750,00	-	-	-	-	-	6.750,00
14/08/2018	P 100	22101	06122005422440000	3390	0224	-	-	200,00	-	-	-	-	-	200,00
	TOTAL DOS CRÉDITOS SUPLEMENTARES / FONTES					-	-	4.584.574,14	-	-	-	-	-	4.584.574,14

GOVERNO DO ESTADO DE SERGIPE
SECRETARIA DA FAZENDA
SUPERINTENDÊNCIA DE FINANÇAS PÚBLICAS

DEMONSTRATIVO DE CRÉDITOS ADICIONAIS POR UG

Contas Anuais 2018
QUADRO 98
R$1,00

221010 - SECRETARIA DE ESTADO DA SEGURANCA PUBLICA
00001 - GESTÃO TESOURO

REDUÇÕES ORÇAMENTÁRIAS / FONTES

DATA	ATO	UO	PGR. DE TABALHO		FTE	REDUÇÃO	EXCESSO	ANULAÇÃO	SUPERÁVIT	CRED. REABERTO	OP. DE CRÉDITO	CONV. NÃO PREV	REN. REC. REV	TOTAL
02/01/2018	P 001	22101	06181001000140000	3390	0224	104.000,00	-	-	-	-	-	-	-	104.000,00
15/02/2018	P 012	22101	06122005422440000	3390	0101	10.000,00	-	-	-	-	-	-	-	10.000,00
15/02/2018	P 012	22101	06122005422440000	4490	0101	10.000,00	-	-	-	-	-	-	-	10.000,00
15/02/2018	P 012	22101	06122005422440000	3390	0224	217.000,00	-	-	-	-	-	-	-	217.000,00
15/02/2018	P 012	22101	06122005422440000	4490	0224	470.000,00	-	-	-	-	-	-	-	470.000,00
15/02/2018	P 012	22101	06126001015190000	3390	0101	10.000,00	-	-	-	-	-	-	-	10.000,00
15/02/2018	P 012	22101	06126001015190000	4490	0101	100.000,00	-	-	-	-	-	-	-	100.000,00
15/02/2018	P 012	22101	06126001015190000	3390	0224	150.000,00	-	-	-	-	-	-	-	150.000,00
15/02/2018	P 012	22101	06126001015190000	4490	0224	637.000,00	-	-	-	-	-	-	-	637.000,00
15/02/2018	P 012	22101	06181001000120000	3390	0101	39.000,00	-	-	-	-	-	-	-	39.000,00
15/02/2018	P 012	22101	06181001000140000	3390	0101	65.000,00	-	-	-	-	-	-	-	65.000,00
15/02/2018	P 012	22101	06181001000140000	4490	0101	15.000,00	-	-	-	-	-	-	-	15.000,00
15/02/2018	P 012	22101	06181001000140000	3390	0224	27.000,00	-	-	-	-	-	-	-	27.000,00
15/02/2018	P 012	22101	06181001018970000	3390	0224	30.000,00	-	-	-	-	-	-	-	30.000,00
15/02/2018	P 012	22101	06181001019980000	3390	0120	18.700,00	-	-	-	-	-	-	-	18.700,00
15/02/2018	P 012	22101	06181001019980000	4490	0120	123.000,00	-	-	-	-	-	-	-	123.000,00
15/02/2018	P 012	22101	06181001019980000	4490	0224	2.150.000,00	-	-	-	-	-	-	-	2.150.000,00
11/04/2018	P 042	22101	06181001000120000	4490	0224	170.000,00	-	-	-	-	-	-	-	170.000,00
11/04/2018	P 042	22101	06181001000120000	4490	0250	14.750,00	-	-	-	-	-	-	-	14.750,00
17/04/2018	P 044	22101	06181001000140000	4490	0224	418,00	-	-	-	-	-	-	-	418,00
13/08/2018	P 100	22101	06122005422440000	3390	0120	5.700,00	-	-	-	-	-	-	-	5.700,00
13/08/2018	P 100	22101	06122005422440000	4490	0224	28.244,00	-	-	-	-	-	-	-	28.244,00
13/08/2018	P 100	22101	06126001015190000	4490	0224	101.000,00	-	-	-	-	-	-	-	101.000,00
13/08/2018	P 100	22101	06181001000130000	3390	0224	21.812,14	-	-	-	-	-	-	-	21.812,14
13/08/2018	P 100	22101	06181001000140000	3390	0120	6.750,00	-	-	-	-	-	-	-	6.750,00
13/08/2018	P 100	22101	06181001000140000	3390	0224	60.000,00	-	-	-	-	-	-	-	60.000,00
14/08/2018	P 100	22101	06122005422440000	4490	0224	200,00	-	-	-	-	-	-	-	200,00
30/11/2018	P 206	22101	06122004200650000	3190	0101	2.315.000,00	-	-	-	-	-	-	-	2.315.000,00
04/12/2018	P 207	22101	06181001000130000	4490	0290	2.790.000,00	-	-	-	-	-	-	-	2.790.000,00
TOTAL DOS REDUÇÕES ORÇAMENTÁRIAS / FONTES						9.689.574,14	-	-	-	-	-	-	-	9.689.574,14

GOVERNO DO ESTADO DE SERGIPE
SECRETARIA DA FAZENDA
SUPERINTENDÊNCIA DE FINANÇAS PÚBLICAS

DEMONSTRATIVO DE CRÉDITOS ADICIONAIS POR UG

Contas Anuais 2018
QUADRO 98
R$1,00

221020 - HOSPITAL DA POLICIA MILITAR
22102 - HOSPITAL DA POLICIA MILITAR

							REDUÇÕES ORÇAMENTÁRIAS / FONTES							
DATA	**ATO**	**UO**	**PGR. DE TABALHO**		**FTE**	**REDUÇÃO**	**EXCESSO**	**ANULAÇÃO**	**SUPERÁVIT**	**CRED. REABERTO**	**OP. DE CRÉDITO**	**CONV. NÃO PREV**	**REN. REC. REV**	**TOTAL**
26/07/2018	P 094	22102	06302004200290000	3390	0270	170.276,87	-	-	-	-	-	-	-	170.276,87
16/08/2018	P 104	22102	06302001022190000	4490	0270	250.000,00	-	-	-	-	-	-	-	250.000,00
16/08/2018	P 104	22102	06302001023490000	4490	0270	250.000,00	-	-	-	-	-	-	-	250.000,00
16/08/2018	P 104	22102	06302004200290000	3390	0270	1.730.000,00	-	-	-	-	-	-	-	1.730.000,00
16/08/2018	P 104	22102	06302004200330000	3390	0270	100.000,00	-	-	-	-	-	-	-	100.000,00
07/12/2018	P 214	22102	06302001022190000	4490	0270	100.000,00	-	-	-	-	-	-	-	100.000,00
07/12/2018	P 214	22102	06302004200290000	3390	0270	366.872,00	-	-	-	-	-	-	-	366.872,00
07/12/2018	P 214	22102	06302004223270000	3390	0270	50.000,00	-	-	-	-	-	-	-	50.000,00
07/12/2018	P 214	22102	06302004223270000	4490	0270	50.000,00	-	-	-	-	-	-	-	50.000,00
	TOTAL DOS REDUÇÕES ORÇAMENTÁRIAS / FONTES					3.067.148,87	-	-	-	-	-	-	-	3.067.148,87

GOVERNO DO ESTADO DE SERGIPE
SECRETARIA DA FAZENDA
SUPERINTENDÊNCIA DE FINANÇAS PÚBLICAS

DEMONSTRATIVO DE CRÉDITOS ADICIONAIS POR UG

Contas Anuais 2018
QUADRO 98
R$1,00

222010 - DEPARTAMENTO ESTADUAL DE TRANSITO DE SERGIPE
22201 - DEPARTAMENTO ESTADUAL DE TRANSITO DE SERGIPE

						CRÉDITOS SUPLEMENTARES / FONTES								
DATA	**ATO**	**UO**	**PGR. DE TABALHO**		**FTE**	**REDUÇÃO**	**EXCESSO**	**ANULAÇÃO**	**SUPERÁVIT**	**CRED. REABERTO**	**OP. DE CRÉDITO**	**CONV. NÃO PREV**	**REN. REC. REV**	**TOTAL**
11/10/2018	P 143	22201	06122004203470000	3390	0270	-	-	4.000.000,00	-	-	-	-	-	4.000.000,00
11/10/2018	P 143	22201	06122001022280000	3390	0270	-	-	1.688.000,00	-	-	-	-	-	1.688.000,00
11/10/2018	P 143	22201	06181001022300000	3390	0270	-	-	312.000,00	-	-	-	-	-	312.000,00
30/11/2018	P 195	22201	06122001022280000	3390	0270	-	-	2.300.000,00	-	-	-	-	-	2.300.000,00
30/11/2018	P 195	22201	06126004203160000	3390	0270	-	-	1.039.469,05	-	-	-	-	-	1.039.469,05
30/11/2018	P 195	22201	06122004203470000	3390	0270	-	-	1.880.000,00	-	-	-	-	-	1.880.000,00
30/11/2018	P 195	22201	06122001022280000	3390	0250	-	-	100.000,00	-	-	-	-	-	100.000,00
04/12/2018	P 207	22201	06122004203420000	3390	0270	-	-	237.000,00	-	-	-	-	-	237.000,00
04/12/2018	P 207	22201	06122004203470000	3350	0270	-	-	120.000,00	-	-	-	-	-	120.000,00
04/12/2018	P 207	22201	06122001022280000	3390	0270	-	-	6.425.780,27	-	-	-	-	-	6.425.780,27
04/12/2018	P 207	22201	06122004203470000	3390	0270	-	-	6.186.076,97	-	-	-	-	-	6.186.076,97
04/12/2018	P 207	22201	06122001022450000	3390	0270	-	-	130.044,52	-	-	-	-	-	130.044,52
	TOTAL DOS CRÉDITOS SUPLEMENTARES / FONTES					-	-	24.418.370,81	-	-	-	-	-	24.418.370,81

GOVERNO DO ESTADO DE SERGIPE
SECRETARIA DA FAZENDA
SUPERINTENDÊNCIA DE FINANÇAS PÚBLICAS

DEMONSTRATIVO DE CRÉDITOS ADICIONAIS POR UG

Contas Anuais 2018
QUADRO 98
R$1,00

222010 - DEPARTAMENTO ESTADUAL DE TRANSITO DE SERGIPE
22201 - DEPARTAMENTO ESTADUAL DE TRANSITO DE SERGIPE

						REDUÇÕES ORÇAMENTÁRIAS / FONTES								
DATA	**ATO**	**UO**	**PGR. DE TABALHO**		**FTE**	**REDUÇÃO**	**EXCESSO**	**ANULAÇÃO**	**SUPERÁVIT**	**CRED. REABERTO**	**OP. DE CRÉDITO**	**CONV. NÃO PREV**	**REN. REC. REV**	**TOTAL**
09/05/2018	P 055	22201	06122001022280000	3390	0250	5.300,00	-	-	-	-	-	-	-	5.300,00
26/07/2018	P 094	22201	06122001022280000	3390	0250	26.372,43	-	-	-	-	-	-	-	26.372,43
11/10/2018	P 143	22201	06122001022450000	4490	0293	200.000,00	-	-	-	-	-	-	-	200.000,00
11/10/2018	P 143	22201	06122004203470000	4490	0293	1.100.000,00	-	-	-	-	-	-	-	1.100.000,00
11/10/2018	P 143	22201	06125001022380000	3390	0270	50.000,00	-	-	-	-	-	-	-	50.000,00
11/10/2018	P 143	22201	06125001022380000	4490	0270	40.000,00	-	-	-	-	-	-	-	40.000,00
30/11/2018	P 195	22201	06122001022280000	4490	0250	285.295,00	-	-	-	-	-	-	-	285.295,00
30/11/2018	P 195	22201	06122001022280000	4490	0270	150.000,00	-	-	-	-	-	-	-	150.000,00
30/11/2018	P 195	22201	06122001022450000	4490	0270	71.605,00	-	-	-	-	-	-	-	71.605,00
30/11/2018	P 195	22201	06122004203420000	3190	0270	1.900.000,00	-	-	-	-	-	-	-	1.900.000,00
30/11/2018	P 195	22201	06122004203420000	3191	0270	300.000,00	-	-	-	-	-	-	-	300.000,00
30/11/2018	P 195	22201	06125001022380000	4490	0270	10.000,00	-	-	-	-	-	-	-	10.000,00
30/11/2018	P 195	22201	06126004203160000	4490	0270	300.000,00	-	-	-	-	-	-	-	300.000,00
30/11/2018	P 195	22201	06131001022390000	3390	0270	803.109,05	-	-	-	-	-	-	-	803.109,05
30/11/2018	P 195	22201	06181001022300000	3390	0270	1.000.000,00	-	-	-	-	-	-	-	1.000.000,00
30/11/2018	P 195	22201	06181001022300000	4490	0270	99.460,00	-	-	-	-	-	-	-	99.460,00
30/11/2018	P 195	22201	06422001022340000	3390	0270	400.000,00	-	-	-	-	-	-	-	400.000,00
	TOTAL DOS REDUÇÕES ORÇAMENTÁRIAS / FONTES					6.741.141,48	-	-	-	-	-	-	-	6.741.141,48

GOVERNO DO ESTADO DE SERGIPE
SECRETARIA DA FAZENDA
SUPERINTENDÊNCIA DE FINANÇAS PÚBLICAS

DEMONSTRATIVO DE CRÉDITOS ADICIONAIS POR UG

Contas Anuais 2018
QUADRO 98
R$1,00

224010 - FUNDO ESPECIAL PARA SEGURANCA PUBLICA
22401 - FUNDO ESPECIAL PARA SEGURANCA PUBLICA

CRÉDITOS SUPLEMENTARES / FONTES

DATA	ATO	UO	PGR. DE TABALHO	FTE	REDUÇÃO	EXCESSO	ANULAÇÃO	SUPERÁVIT	CRED. REABERTO	OP. DE CRÉDITO	CONV. NÃO PREV	REN. REC. REV	TOTAL
07/12/2018	P 214	22401	06122004205040000 3390	0270	-	-	2.211.000,00	-	-	-	-	-	2.211.000,00
	TOTAL DOS CRÉDITOS SUPLEMENTARES / FONTES				-	-	2.211.000,00	-	-	-	-	-	2.211.000,00

GOVERNO DO ESTADO DE SERGIPE
SECRETARIA DA FAZENDA
SUPERINTENDÊNCIA DE FINANÇAS PÚBLICAS

DEMONSTRATIVO DE CRÉDITOS ADICIONAIS POR UG

Contas Anuais 2018
QUADRO 98
R$1,00

224010 - FUNDO ESPECIAL PARA SEGURANCA PUBLICA
22401 - FUNDO ESPECIAL PARA SEGURANCA PUBLICA

REDUÇÕES ORÇAMENTÁRIAS / FONTES

DATA	ATO	UO	PGR. DE TABALHO		FTE	REDUÇÃO	EXCESSO	ANULAÇÃO	SUPERÁVIT	CRED. REABERTO	OP. DE CRÉDITO	CONV. NÃO PREV	REN. REC. REV	TOTAL
07/12/2018	P 214	22401	06126004223630000	3390	0270	550.000,00	-	-	-	-	-	-	-	550.000,00
07/12/2018	P 214	22401	06126004223630000	4490	0270	465.000,00	-	-	-	-	-	-	-	465.000,00
07/12/2018	P 214	22401	06181001005080000	4490	0270	150.000,00	-	-	-	-	-	-	-	150.000,00
07/12/2018	P 214	22401	06181001005100000	3390	0270	166.000,00	-	-	-	-	-	-	-	166.000,00
07/12/2018	P 214	22401	06181001005100000	4490	0270	204.274,85	-	-	-	-	-	-	-	204.274,85
07/12/2018	P 214	22401	06181001005120000	4490	0270	675.725,15	-	-	-	-	-	-	-	675.725,15
	TOTAL DOS REDUÇÕES ORÇAMENTÁRIAS / FONTES					2.211.000,00	-	-	-	-	-	-	-	2.211.000,00

GOVERNO DO ESTADO DE SERGIPE
SECRETARIA DA FAZENDA
SUPERINTENDÊNCIA DE FINANÇAS PÚBLICAS

DEMONSTRATIVO DE CRÉDITOS ADICIONAIS POR UG

Contas Anuais 2018
QUADRO 98
R$1,00

231010 - CORPO DE BOMBEIROS MILITAR DO ESTADO DE SERGIPE
00001 - GESTÃO TESOURO

CRÉDITOS SUPLEMENTARES / FONTES														
DATA	**ATO**	**UO**	**PGR. DE TABALHO**		**FTE**	**REDUÇÃO**	**EXCESSO**	**ANULAÇÃO**	**SUPERÁVIT**	**CRED. REABERTO**	**OP. DE CRÉDITO**	**CONV. NÃO PREV**	**REN. REC. REV**	**TOTAL**
08/02/2018	P 033	23101	06126004205020000	4490	0270	-	-	100.000,00	-	-	-	-	-	100.000,00
08/02/2018	P 033	23101	06126004205020000	3390	0270	-	-	70.000,00	-	-	-	-	-	70.000,00
03/08/2018	P 100	23101	06182004204010000	3390	0270	-	-	80.000,00	-	-	-	-	-	80.000,00
29/11/2018	P 186	23101	06182004205110000	3390	0270	-	-	90.000,00	-	-	-	-	-	90.000,00
	TOTAL DOS CRÉDITOS SUPLEMENTARES / FONTES					-	-	340.000,00	-	-	-	-	-	340.000,00

GOVERNO DO ESTADO DE SERGIPE
SECRETARIA DA FAZENDA
SUPERINTENDÊNCIA DE FINANÇAS PÚBLICAS

DEMONSTRATIVO DE CRÉDITOS ADICIONAIS POR UG

Contas Anuais 2018
QUADRO 98
R$1,00

231010 - CORPO DE BOMBEIROS MILITAR DO ESTADO DE SERGIPE
00001 - GESTÃO TESOURO

REDUÇÕES ORÇAMENTÁRIAS / FONTES

DATA	ATO	UO	PGR. DE TABALHO		FTE	REDUÇÃO	EXCESSO	ANULAÇÃO	SUPERÁVIT	CRED. REABERTO	OP. DE CRÉDITO	CONV. NÃO PREV	REN. REC. REV	TOTAL
08/02/2018	P 033	23101	06182001004450000	4490	0270	170.000,00	-	-	-	-	-	-	-	170.000,00
03/08/2018	P 100	23101	06182001023590000	4490	0270	80.000,00	-	-	-	-	-	-	-	80.000,00
29/11/2018	P 186	23101	06182004204200000	3390	0270	90.000,00	-	-	-	-	-	-	-	90.000,00
TOTAL DOS REDUÇÕES ORÇAMENTÁRIAS / FONTES						340.000,00	-	-	-	-	-	-	-	340.000,00

GOVERNO DO ESTADO DE SERGIPE
SECRETARIA DA FAZENDA
SUPERINTENDÊNCIA DE FINANÇAS PÚBLICAS

DEMONSTRATIVO DE CRÉDITOS ADICIONAIS POR UG

Contas Anuais 2018
QUADRO 98
R$1,00

241100 - DEPARTAMENTO ESTADUAL DE PROTEÇÃO E DEFESA CIVIL
00001 - GESTÃO TESOURO

CRÉDITOS SUPLEMENTARES / FONTES

DATA	ATO	UO	PGR. DE TABALHO		FTE	REDUÇÃO	EXCESSO	ANULAÇÃO	SUPERÁVIT	CRED. REABERTO	OP. DE CRÉDITO	CONV. NÃO PREV	REN. REC. REV	TOTAL
30/11/2018	P 194	24110	08244001120050000	3390	0224	-	-	500.000,00	-	-	-	-	-	500.000,00
	TOTAL DOS CRÉDITOS SUPLEMENTARES / FONTES					-	-	500.000,00	-	-	-	-	-	500.000,00

GOVERNO DO ESTADO DE SERGIPE
SECRETARIA DA FAZENDA
SUPERINTENDÊNCIA DE FINANÇAS PÚBLICAS

DEMONSTRATIVO DE CRÉDITOS ADICIONAIS POR UG

Contas Anuais 2018
QUADRO 98
R$1,00

241100 - DEPARTAMENTO ESTADUAL DE PROTEÇÃO E DEFESA CIVIL
00001 - GESTÃO TESOURO

						REDUÇÕES ORÇAMENTÁRIAS / FONTES								
DATA	**ATO**	**UO**	**PGR. DE TABALHO**		**FTE**	**REDUÇÃO**	**EXCESSO**	**ANULAÇÃO**	**SUPERÁVIT**	**CRED. REABERTO**	**OP. DE CRÉDITO**	**CONV. NÃO PREV**	**REN. REC. REV**	**TOTAL**
17/01/2018	DEC 30.955	24110	08244001120050000	3390	0224	355.125,00	-	-	-	-	-	-	-	355.125,00
02/08/2018	P 099	24110	08244001120050000	3390	0224	802.000,00	-	-	-	-	-	-	-	802.000,00
19/09/2018	P 127	24110	08244001120050000	3390	0130	400.000,00	-	-	-	-	-	-	-	400.000,00
09/11/2018	P 165	24110	08244001120030000	4490	0130	90.000,00	-	-	-	-	-	-	-	90.000,00
09/11/2018	P 165	24110	08244001120050000	3390	0130	410.000,00	-	-	-	-	-	-	-	410.000,00
21/11/2018	P 199	24110	08182001124140000	3390	0130	8.000,00	-	-	-	-	-	-	-	8.000,00
21/11/2018	P 199	24110	08244001120050000	3390	0130	120.000,00	-	-	-	-	-	-	-	120.000,00
22/11/2018	P 185	24110	08182001124140000	3390	0130	2.000,00	-	-	-	-	-	-	-	2.000,00
22/11/2018	P 185	24110	08244001120050000	3390	0130	6.916,00	-	-	-	-	-	-	-	6.916,00
	TOTAL DOS REDUÇÕES ORÇAMENTÁRIAS / FONTES					2.194.041,00	-	-	-	-	-	-	-	2.194.041,00

GOVERNO DO ESTADO DE SERGIPE
SECRETARIA DA FAZENDA
SUPERINTENDÊNCIA DE FINANÇAS PÚBLICAS

DEMONSTRATIVO DE CRÉDITOS ADICIONAIS POR UG

Contas Anuais 2018
QUADRO 98
R$1,00

241130 - SECRETARIA DE ESTADO DA INCLUSÃO ASSISTENCIA SOCIAL E DO TRABALHO
00001 - GESTÃO TESOURO

REDUÇÕES ORÇAMENTÁRIAS / FONTES

DATA	ATO	UO	PGR. DE TABALHO		FTE	REDUÇÃO	EXCESSO	ANULAÇÃO	SUPERÁVIT	CRED. REABERTO	OP. DE CRÉDITO	CONV. NÃO PREV	REN. REC. REV	TOTAL
17/01/2018	DEC 30.955	24113	08243001124620000	3390	0224	-	-	355.125,00	-	355.125,00	-	-	-	710.250,00
17/01/2018	DEC 30.955	24113	08243001124620000	3390	0101	-	-	31.550,00	-	31.550,00	-	-	-	63.100,00
	TOTAL DOS REDUÇÕES ORÇAMENTÁRIAS / FONTES					-	-	386.675,00	-	386.675,00	-	-	-	773.350,00

GOVERNO DO ESTADO DE SERGIPE
SECRETARIA DA FAZENDA
SUPERINTENDÊNCIA DE FINANÇAS PÚBLICAS

DEMONSTRATIVO DE CRÉDITOS ADICIONAIS POR UG

Contas Anuais 2018
QUADRO 98
R$1,00

241130 - SECRETARIA DE ESTADO DA INCLUSÃO ASSISTENCIA SOCIAL E DO TRABALHO
00001 - GESTÃO TESOURO

CRÉDITOS SUPLEMENTARES / FONTES

DATA	ATO	UO	PGR. DE TABALHO		FTE	REDUÇÃO	EXCESSO	ANULAÇÃO	SUPERÁVIT	CRED. REABERTO	OP. DE CRÉDITO	CONV. NÃO PREV	REN. REC. REV	TOTAL
01/10/2018	P 137	24113	08422001124150000	4490	0224	-	-	100.000,00	-	-	-	-	-	100.000,00
30/11/2018	P 204	24113	08122004320740000	3191	0101	-	-	169.000,00	-	-	-	-	-	169.000,00
30/11/2018	P 204	24113	08122004320740000	3190	0101	-	-	4.908.000,00	-	-	-	-	-	4.908.000,00
TOTAL DOS CRÉDITOS SUPLEMENTARES / FONTES						-	-	5.177.000,00	-	-	-	-	-	5.177.000,00

GOVERNO DO ESTADO DE SERGIPE
SECRETARIA DA FAZENDA
SUPERINTENDÊNCIA DE FINANÇAS PÚBLICAS

DEMONSTRATIVO DE CRÉDITOS ADICIONAIS POR UG

Contas Anuais 2018
QUADRO 98
R$1,00

241130 - SECRETARIA DE ESTADO DA INCLUSÃO ASSISTENCIA SOCIAL E DO TRABALHO
00001 - GESTÃO TESOURO

REDUÇÕES ORÇAMENTÁRIAS / FONTES

DATA	ATO	UO	PGR. DE TABALHO		FTE	REDUÇÃO	EXCESSO	ANULAÇÃO	SUPERÁVIT	CRED. REABERTO	OP. DE CRÉDITO	CONV. NÃO PREV	REN. REC. REV	TOTAL
17/01/2018	DEC 30.955	24113	08422001120260000	3390	0101	31.550,00	-	-	-	-	-	-	-	31.550,00
06/03/2018	P 026	24113	08244001120080000	4490	0224	1.000.000,00	-	-	-	-	-	-	-	1.000.000,00
13/03/2018	P 032	24113	08244001120080000	3390	0224	292.200,00	-	-	-	-	-	-	-	292.200,00
13/03/2018	P 032	24113	08244001120080000	4490	0224	7.800,00	-	-	-	-	-	-	-	7.800,00
14/03/2018	P 032	24113	08244001120080000	4490	0224	50.000,00	-	-	-	-	-	-	-	50.000,00
11/04/2018	P 045	24113	08244001120080000	4490	0224	350.000,00	-	-	-	-	-	-	-	350.000,00
30/05/2018	P 067	24113	08422001120240000	3390	0101	91.750,00	-	-	-	-	-	-	-	91.750,00
19/09/2018	P 127	24113	08331001120090000	3390	0130	200.000,00	-	-	-	-	-	-	-	200.000,00
19/09/2018	P 127	24113	08422001120260000	3390	0130	100.000,00	-	-	-	-	-	-	-	100.000,00
19/09/2018	P 127	24113	08422001124150000	3390	0130	20.000,00	-	-	-	-	-	-	-	20.000,00
01/10/2018	P 137	24113	08422001120250000	4490	0224	100.000,00	-	-	-	-	-	-	-	100.000,00
09/11/2018	P 165	24113	08244001120080000	3390	0130	180.000,00	-	-	-	-	-	-	-	180.000,00
09/11/2018	P 165	24113	08331001120090000	3390	0130	230.000,00	-	-	-	-	-	-	-	230.000,00
09/11/2018	P 165	24113	08422001120240000	4490	0130	90.000,00	-	-	-	-	-	-	-	90.000,00
21/11/2018	P 199	24113	08422001120260000	3390	0130	24.000,00	-	-	-	-	-	-	-	24.000,00
21/11/2018	P 199	24113	08422001124150000	3390	0130	122.000,00	-	-	-	-	-	-	-	122.000,00
21/11/2018	P 199	24113	08422001124160000	3390	0130	44.000,00	-	-	-	-	-	-	-	44.000,00
22/11/2018	P 185	24113	08244001120080000	3390	0130	7.500,00	-	-	-	-	-	-	-	7.500,00
22/11/2018	P 185	24113	08331001120090000	3390	0130	7.500,00	-	-	-	-	-	-	-	7.500,00
22/11/2018	P 185	24113	08422001120260000	3390	0130	1.000,00	-	-	-	-	-	-	-	1.000,00
22/11/2018	P 185	24113	08422001124150000	3390	0130	8.000,00	-	-	-	-	-	-	-	8.000,00
22/11/2018	P 185	24113	08422001124160000	3390	0130	573,00	-	-	-	-	-	-	-	573,00
30/11/2018	P 204	24113	08122004320740000	3390	0101	235.000,00	-	-	-	-	-	-	-	235.000,00
30/11/2018	P 204	24113	08244001120080000	3390	0224	268.769,00	-	-	-	-	-	-	-	268.769,00
30/11/2018	P 204	24113	08244001120080000	4490	0224	304.842,00	-	-	-	-	-	-	-	304.842,00
30/11/2018	P 204	24113	08244001124180000	3390	0224	699.656,00	-	-	-	-	-	-	-	699.656,00
30/11/2018	P 204	24113	08244001124180000	4490	0224	74.507,00	-	-	-	-	-	-	-	74.507,00
30/11/2018	P 204	24113	08331001120090000	3390	0224	362.358,00	-	-	-	-	-	-	-	362.358,00
30/11/2018	P 204	24113	08331001120090000	4490	0224	1.212.642,00	-	-	-	-	-	-	-	1.212.642,00
30/11/2018	P 204	24113	08422001120250000	3390	0101	100.000,00	-	-	-	-	-	-	-	100.000,00
30/11/2018	P 204	24113	08422001120250000	4490	0224	400.000,00	-	-	-	-	-	-	-	400.000,00
30/11/2018	P 204	24113	08422001120260000	3390	0101	68.450,00	-	-	-	-	-	-	-	68.450,00
30/11/2018	P 204	24113	08422001120260000	4490	0130	80.000,00	-	-	-	-	-	-	-	80.000,00
	TOTAL DOS REDUÇÕES ORÇAMENTÁRIAS / FONTES					6.764.097,00	-	-	-	-	-	-	-	6.764.097,00

GOVERNO DO ESTADO DE SERGIPE
SECRETARIA DA FAZENDA
SUPERINTENDÊNCIA DE FINANÇAS PÚBLICAS

DEMONSTRATIVO DE CRÉDITOS ADICIONAIS POR UG

Contas Anuais 2018
QUADRO 98
R$1,00

242020 - FUNDACAO RENASCER DO ESTADO DE SERGIPE
24202 - FUNDACAO RENASCER DO ESTADO DE SERGIPE

						CRÉDITOS SUPLEMENTARES / FONTES								
DATA	**ATO**	**UO**	**PGR. DE TABALHO**		**FTE**	**REDUÇÃO**	**EXCESSO**	**ANULAÇÃO**	**SUPERÁVIT**	**CRED. REABERTO**	**OP. DE CRÉDITO**	**CONV. NÃO PREV**	**REN. REC. REV**	**TOTAL**
12/03/2018	P 032	24202	08243001119780000	4490	0224	-	-	957.000,00	-	-	-	-	-	957.000,00
16/03/2018	P 032	24202	08243001119780000	4490	0130	-	-	1.835.000,00	-	-	-	-	-	1.835.000,00
02/08/2018	P 099	24202	08243001119780000	4490	0224	-	-	802.000,00	-	-	-	-	-	802.000,00
09/08/2018	P 099	24202	08243001119780000	4490	0224	-	-	220.000,00	-	-	-	-	-	220.000,00
27/09/2018	P 137	24202	08243001119780000	4490	0130	-	-	124.000,00	-	-	-	-	-	124.000,00
27/09/2018	P 137	24202	08243001119800000	3390	0130	-	-	376.000,00	-	-	-	-	-	376.000,00
04/10/2018	P 144	24202	08122004300170000	3390	0101	-	-	300.000,00	-	-	-	-	-	300.000,00
16/10/2018	P 148	24202	08243001119750000	4490	0130	-	-	500.000,00	-	-	-	-	-	500.000,00
08/11/2018	P 162	24202	08243001119780000	4490	0130	-	-	52.000,00	-	-	-	-	-	52.000,00
09/11/2018	P 165	24202	08243001119800000	3390	0130	-	-	2.000.000,00	-	-	-	-	-	2.000.000,00
22/11/2018	P 199	24202	08243001119750000	4490	0130	-	-	400.000,00	-	-	-	-	-	400.000,00
	TOTAL DOS CRÉDITOS SUPLEMENTARES / FONTES					-	-	7.566.000,00	-	-	-	-	-	7.566.000,00

GOVERNO DO ESTADO DE SERGIPE
SECRETARIA DA FAZENDA
SUPERINTENDÊNCIA DE FINANÇAS PÚBLICAS

DEMONSTRATIVO DE CRÉDITOS ADICIONAIS POR UG

Contas Anuais 2018
QUADRO 98
R$1,00

242020 - FUNDACAO RENASCER DO ESTADO DE SERGIPE
24202 - FUNDACAO RENASCER DO ESTADO DE SERGIPE

REDUÇÕES ORÇAMENTÁRIAS / FONTES

DATA	ATO	UO	PGR. DE TABALHO		FTE	REDUÇÃO	EXCESSO	ANULAÇÃO	SUPERÁVIT	CRED. REABERTO	OP. DE CRÉDITO	CONV. NÃO PREV	REN. REC. REV	TOTAL
27/09/2018	P 137	24202	08243001119750000	4490	0130	500.000,00	-	-	-	-	-	-	-	500.000,00
04/10/2018	P 144	24202	08122002300160000	4690	0101	300.000,00	-	-	-	-	-	-	-	300.000,00
08/11/2018	P 162	24202	08126004315600000	4490	0130	52.000,00	-	-	-	-	-	-	-	52.000,00
	TOTAL DOS REDUÇÕES ORÇAMENTÁRIAS / FONTES					852.000,00	-	-	-	-	-	-	-	852.000,00

GOVERNO DO ESTADO DE SERGIPE
SECRETARIA DA FAZENDA
SUPERINTENDÊNCIA DE FINANÇAS PÚBLICAS

DEMONSTRATIVO DE CRÉDITOS ADICIONAIS POR UG

Contas Anuais 2018
QUADRO 98
R$1,00

244010 - FUNDO ESTADUAL DOS DIREITOS DA CRIANCA E DO ADOLESCENTE
24401 - FUNDO ESTADUAL DOS DIREITOS DA CRIANCA E DO ADOLESCENTE

CRÉDITOS SUPLEMENTARES / FONTES														
DATA	**ATO**	**UO**	**PGR. DE TABALHO**		**FTE**	**REDUÇÃO**	**EXCESSO**	**ANULAÇÃO**	**SUPERÁVIT**	**CRED. REABERTO**	**OP. DE CRÉDITO**	**CONV. NÃO PREV**	**REN. REC. REV**	**TOTAL**
13/03/2018	P 032	24401	08244001124320000	4450	0250	-	-	7.860,00	-	-	-	-	-	7.860,00
13/03/2018	P 032	24401	08244001124320000	3350	0250	-	-	553.000,00	-	-	-	-	-	553.000,00
	TOTAL DOS CRÉDITOS SUPLEMENTARES / FONTES					-	-	560.860,00	-	-	-	-	-	560.860,00

GOVERNO DO ESTADO DE SERGIPE
SECRETARIA DA FAZENDA
SUPERINTENDÊNCIA DE FINANÇAS PÚBLICAS

DEMONSTRATIVO DE CRÉDITOS ADICIONAIS POR UG

Contas Anuais 2018
QUADRO 98
R$1,00

244010 - FUNDO ESTADUAL DOS DIREITOS DA CRIANCA E DO ADOLESCENTE
24401 - FUNDO ESTADUAL DOS DIREITOS DA CRIANCA E DO ADOLESCENTE

REDUÇÕES ORÇAMENTÁRIAS / FONTES

DATA	ATO	UO	PGR. DE TABALHO		FTE	REDUÇÃO	EXCESSO	ANULAÇÃO	SUPERÁVIT	CRED. REABERTO	OP. DE CRÉDITO	CONV. NÃO PREV	REN. REC. REV	TOTAL
13/03/2018	P 032	24401	08243001120000000	3390	0250	30.000,00	-	-	-	-	-	-	-	30.000,00
13/03/2018	P 032	24401	08243001120010000	3390	0250	30.000,00	-	-	-	-	-	-	-	30.000,00
	TOTAL DOS REDUÇÕES ORÇAMENTÁRIAS / FONTES					60.000,00	-	-	-	-	-	-	-	60.000,00

GOVERNO DO ESTADO DE SERGIPE
SECRETARIA DA FAZENDA
SUPERINTENDÊNCIA DE FINANÇAS PÚBLICAS

DEMONSTRATIVO DE CRÉDITOS ADICIONAIS POR UG

Contas Anuais 2018
QUADRO 98
R$1,00

244020 - FUNDO EST. DOS DIREITOS E PROTECAO DO IDOSO
24402 - FUNDO EST. DOS DIREITOS E PROTECAO DO IDOSO

CRÉDITOS SUPLEMENTARES / FONTES

DATA	ATO	UO	PGR. DE TABALHO		FTE	REDUÇÃO	EXCESSO	ANULAÇÃO	SUPERÁVIT	CRED. REABERTO	OP. DE CRÉDITO	CONV. NÃO PREV	REN. REC. REV	TOTAL
04/06/2018	P 067	24402	08241001119990000	4450	0250	-	-	30.000,00	-	-	-	-	-	30.000,00
08/11/2018	P 162	24402	08241001119970000	3390	0250	-	-	12.000,00	-	-	-	-	-	12.000,00
	TOTAL DOS CRÉDITOS SUPLEMENTARES / FONTES					-	-	42.000,00	-	-	-	-	-	42.000,00

GOVERNO DO ESTADO DE SERGIPE
SECRETARIA DA FAZENDA
SUPERINTENDÊNCIA DE FINANÇAS PÚBLICAS

DEMONSTRATIVO DE CRÉDITOS ADICIONAIS POR UG

Contas Anuais 2018
QUADRO 98
R$1,00

244020 - FUNDO EST. DOS DIREITOS E PROTECAO DO IDOSO
24402 - FUNDO EST. DOS DIREITOS E PROTECAO DO IDOSO

REDUÇÕES ORÇAMENTÁRIAS / FONTES

DATA	ATO	UO	PGR. DE TABALHO		FTE	REDUÇÃO	EXCESSO	ANULAÇÃO	SUPERÁVIT	CRED. REABERTO	OP. DE CRÉDITO	CONV. NÃO PREV	REN. REC. REV	TOTAL
04/06/2018	P 067	24402	08241001119970000	4490	0250	20.000,00	-	-	-	-	-	-	-	20.000,00
04/06/2018	P 067	24402	08241001119990000	3350	0250	10.000,00	-	-	-	-	-	-	-	10.000,00
08/11/2018	P 162	24402	08241001119990000	3340	0250	12.000,00	-	-	-	-	-	-	-	12.000,00
TOTAL DOS REDUÇÕES ORÇAMENTÁRIAS / FONTES						42.000,00	-	-	-	-	-	-	-	42.000,00

GOVERNO DO ESTADO DE SERGIPE
SECRETARIA DA FAZENDA
SUPERINTENDÊNCIA DE FINANÇAS PÚBLICAS

DEMONSTRATIVO DE CRÉDITOS ADICIONAIS POR UG

Contas Anuais 2018
QUADRO 98
R$1,00

244030 - FUNDO ESTADUAL DE ASSISTENCIA SOCIAL
24403 - FUNDO ESTADUAL DE ASSISTENCIA SOCIAL

CRÉDITOS SUPLEMENTARES / FONTES

DATA	ATO	UO	PGR. DE TABALHO		FTE	REDUÇÃO	EXCESSO	ANULAÇÃO	SUPERÁVIT	CRED. REABERTO	OP. DE CRÉDITO	CONV. NÃO PREV	REN. REC. REV	TOTAL
06/03/2018	P 026	24403	08244001119910000	3390	0229	-	-	1.000.000,00	-	-	-	-	-	1.000.000,00
10/04/2018	P 042	24403	08244001119880000	4441	0130	-	-	590.000,00	-	-	-	-	-	590.000,00
11/04/2018	P 045	24403	08244001124250000	3390	0229	-	-	350.000,00	-	-	-	-	-	350.000,00
31/08/2018	P 112	24403	08244001119930000	3390	0229	-	-	15.000,00	-	-	-	-	-	15.000,00
19/09/2018	P 127	24403	08244001119870000	4441	0130	-	-	876.000,00	-	-	-	-	-	876.000,00
19/09/2018	P 127	24403	08244001119870000	3341	0130	-	-	2.044.000,00	-	-	-	-	-	2.044.000,00
25/09/2018	P 140	24403	08244001119940000	3390	0229	-	-	369.556,50	-	-	-	-	-	369.556,50
01/10/2018	P 137	24403	08244001119880000	4441	0130	-	-	457.560,00	-	-	-	-	-	457.560,00
01/10/2018	P 137	24403	08244001119880000	3341	0130	-	-	539.072,00	-	-	-	-	-	539.072,00
04/10/2018	P 140	24403	08244001124280000	4490	0229	-	-	40.000,00	-	-	-	-	-	40.000,00
05/10/2018	P 140	24403	08244001119930000	3390	0229	-	-	100.000,00	-	-	-	-	-	100.000,00
05/10/2018	P 140	24403	08244001119940000	4490	0229	-	-	170.000,00	-	-	-	-	-	170.000,00
	TOTAL DOS CRÉDITOS SUPLEMENTARES / FONTES					-	-	6.551.188,50	-	-	-	-	-	6.551.188,50

GOVERNO DO ESTADO DE SERGIPE
SECRETARIA DA FAZENDA
SUPERINTENDÊNCIA DE FINANÇAS PÚBLICAS

DEMONSTRATIVO DE CRÉDITOS ADICIONAIS POR UG

Contas Anuais 2018
QUADRO 98
R$1,00

244030 - FUNDO ESTADUAL DE ASSISTENCIA SOCIAL
24403 - FUNDO ESTADUAL DE ASSISTENCIA SOCIAL

REDUÇÕES ORÇAMENTÁRIAS / FONTES

DATA	ATO	UO	PGR. DE TABALHO		FTE	REDUÇÃO	EXCESSO	ANULAÇÃO	SUPERÁVIT	CRED. REABERTO	OP. DE CRÉDITO	CONV. NÃO PREV	REN. REC. REV	TOTAL
10/04/2018	P 042	24403	08244001119880000	3341	0130	590.000,00	-	-	-	-	-	-	-	590.000,00
31/08/2018	P 112	24403	08244001119930000	4490	0229	15.000,00	-	-	-	-	-	-	-	15.000,00
19/09/2018	P 127	24403	08244001124230000	4440	0130	300.000,00	-	-	-	-	-	-	-	300.000,00
19/09/2018	P 127	24403	08244001124250000	4490	0130	200.000,00	-	-	-	-	-	-	-	200.000,00
25/09/2018	P 140	24403	08244001119910000	3390	0229	369.556,50	-	-	-	-	-	-	-	369.556,50
01/10/2018	P 137	24403	08244001119910000	3390	0130	996.632,00	-	-	-	-	-	-	-	996.632,00
04/10/2018	P 140	24403	08244001124280000	3390	0229	40.000,00	-	-	-	-	-	-	-	40.000,00
05/10/2018	P 140	24403	08244001119910000	3390	0229	270.000,00	-	-	-	-	-	-	-	270.000,00
09/11/2018	P 165	24403	08122001119950000	3390	0130	17.120,00	-	-	-	-	-	-	-	17.120,00
09/11/2018	P 165	24403	08244001119870000	3341	0130	100.000,00	-	-	-	-	-	-	-	100.000,00
09/11/2018	P 165	24403	08244001123570000	3390	0130	40.000,00	-	-	-	-	-	-	-	40.000,00
09/11/2018	P 165	24403	08244001123570000	4490	0130	40.000,00	-	-	-	-	-	-	-	40.000,00
09/11/2018	P 165	24403	08244001124240000	4440	0130	143.880,00	-	-	-	-	-	-	-	143.880,00
09/11/2018	P 165	24403	08244001124250000	3390	0130	80.000,00	-	-	-	-	-	-	-	80.000,00
09/11/2018	P 165	24403	08244001124250000	4490	0130	30.000,00	-	-	-	-	-	-	-	30.000,00
09/11/2018	P 165	24403	08244001124260000	3390	0130	19.000,00	-	-	-	-	-	-	-	19.000,00
09/11/2018	P 165	24403	08244001124260000	4490	0130	30.000,00	-	-	-	-	-	-	-	30.000,00
22/11/2018	P 185	24403	08122001119950000	3390	0130	27.880,00	-	-	-	-	-	-	-	27.880,00
22/11/2018	P 185	24403	08244001119870000	3341	0130	1.007.755,37	-	-	-	-	-	-	-	1.007.755,37
22/11/2018	P 185	24403	08244001119880000	3341	0130	43.000,00	-	-	-	-	-	-	-	43.000,00
22/11/2018	P 185	24403	08244001123570000	3390	0130	10.000,00	-	-	-	-	-	-	-	10.000,00
22/11/2018	P 185	24403	08244001124250000	3390	0130	35.000,00	-	-	-	-	-	-	-	35.000,00
22/11/2018	P 199	24403	08244001119870000	4441	0130	400.000,00	-	-	-	-	-	-	-	400.000,00
28/11/2018	P 194	24403	08244001119880000	3341	0130	12.692,00	-	-	-	-	-	-	-	12.692,00
TOTAL DOS REDUÇÕES ORÇAMENTÁRIAS / FONTES						4.817.515,87	-	-	-	-	-	-	-	4.817.515,87

GOVERNO DO ESTADO DE SERGIPE
SECRETARIA DA FAZENDA
SUPERINTENDÊNCIA DE FINANÇAS PÚBLICAS

DEMONSTRATIVO DE CRÉDITOS ADICIONAIS POR UG

Contas Anuais 2018
QUADRO 98
R$1,00

244040 - FUNDO EST. DE COMBATE E ERRADICACAO DA POBREZA
24404 - FUNDO EST. DE COMBATE E ERRADICACAO DA POBREZA

						CRÉDITOS SUPLEMENTARES / FONTES								
DATA	**ATO**	**UO**	**PGR. DE TABALHO**		**FTE**	**REDUÇÃO**	**EXCESSO**	**ANULAÇÃO**	**SUPERÁVIT**	**CRED. REABERTO**	**OP. DE CRÉDITO**	**CONV. NÃO PREV**	**REN. REC. REV**	**TOTAL**
14/03/2018	P 032	24404	08244001120380000	4490	0224	-	-	50.000,00	-	-	-	-	-	50.000,00
20/03/2018	P 034	24404	08244001120380000	4490	0130	-	-	220.000,00	-	-	-	-	-	220.000,00
01/10/2018	P 137	24404	08244001120460000	4450	0130	-	-	58.300,00	-	-	-	-	-	58.300,00
21/11/2018	P 199	24404	08244001120650000	3391	0130	-	-	318.000,00	-	-	-	-	-	318.000,00
22/11/2018	P 185	24404	08122004320700000	3390	0130	-	-	1.686.946,37	-	-	-	-	-	1.686.946,37
22/11/2018	P 185	24404	08244001120450000	3390	0130	-	-	200.000,00	-	-	-	-	-	200.000,00
22/11/2018	P 185	24404	08244001120300000	3390	0130	-	-	460.000,00	-	-	-	-	-	460.000,00
28/11/2018	P 194	24404	08244001120380000	3390	0130	-	-	12.692,00	-	-	-	-	-	12.692,00
	TOTAL DOS CRÉDITOS SUPLEMENTARES / FONTES					-	-	3.005.938,37	-	-	-	-	-	3.005.938,37

GOVERNO DO ESTADO DE SERGIPE
SECRETARIA DA FAZENDA
SUPERINTENDÊNCIA DE FINANÇAS PÚBLICAS

DEMONSTRATIVO DE CRÉDITOS ADICIONAIS POR UG

Contas Anuais 2018
QUADRO 98
R$1,00

244040 - FUNDO EST. DE COMBATE E ERRADICACAO DA POBREZA
24404 - FUNDO EST. DE COMBATE E ERRADICACAO DA POBREZA

REDUÇÕES ORÇAMENTÁRIAS / FONTES

DATA	ATO	UO	PGR. DE TABALHO		FTE	REDUÇÃO	EXCESSO	ANULAÇÃO	SUPERÁVIT	CRED. REABERTO	OP. DE CRÉDITO	CONV. NÃO PREV	REN. REC. REV	TOTAL
16/03/2018	P 032	24404	08244001120460000	3350	0130	1.300.000,00	-	-	-	-	-	-	-	1.300.000,00
16/03/2018	P 032	24404	08244001120480000	3350	0130	200.000,00	-	-	-	-	-	-	-	200.000,00
16/03/2018	P 032	24404	08244001120490000	3350	0130	335.000,00	-	-	-	-	-	-	-	335.000,00
20/03/2018	P 034	24404	08244001120300000	4490	0130	190.000,00	-	-	-	-	-	-	-	190.000,00
20/03/2018	P 034	24404	08244001120410000	4490	0130	30.000,00	-	-	-	-	-	-	-	30.000,00
19/09/2018	P 127	24404	08131004320660000	3390	0130	300.000,00	-	-	-	-	-	-	-	300.000,00
19/09/2018	P 127	24404	08242001120130000	3390	0130	15.000,00	-	-	-	-	-	-	-	15.000,00
19/09/2018	P 127	24404	08244001120110000	3390	0130	90.000,00	-	-	-	-	-	-	-	90.000,00
19/09/2018	P 127	24404	08244001120120000	3390	0130	200.000,00	-	-	-	-	-	-	-	200.000,00
19/09/2018	P 127	24404	08244001120480000	3350	0130	495.000,00	-	-	-	-	-	-	-	495.000,00
19/09/2018	P 127	24404	08244001120490000	3350	0130	600.000,00	-	-	-	-	-	-	-	600.000,00
01/10/2018	P 137	24404	08244001120460000	3350	0130	58.300,00	-	-	-	-	-	-	-	58.300,00
16/10/2018	P 148	24404	08244001120420000	3390	0130	100.000,00	-	-	-	-	-	-	-	100.000,00
16/10/2018	P 148	24404	08244001120460000	3350	0130	200.000,00	-	-	-	-	-	-	-	200.000,00
16/10/2018	P 148	24404	08244001124210000	3390	0130	200.000,00	-	-	-	-	-	-	-	200.000,00
09/11/2018	P 165	24404	08242001120130000	3390	0130	60.000,00	-	-	-	-	-	-	-	60.000,00
09/11/2018	P 165	24404	08244001120380000	4490	0130	140.000,00	-	-	-	-	-	-	-	140.000,00
09/11/2018	P 165	24404	08244001120410000	3390	0130	50.000,00	-	-	-	-	-	-	-	50.000,00
09/11/2018	P 165	24404	08244001120460000	3350	0130	100.000,00	-	-	-	-	-	-	-	100.000,00
09/11/2018	P 165	24404	08244001120650000	3391	0130	150.000,00	-	-	-	-	-	-	-	150.000,00
22/11/2018	P 185	24404	08126004320720000	3390	0130	70.000,00	-	-	-	-	-	-	-	70.000,00
22/11/2018	P 185	24404	08131004320660000	3390	0130	199.995,00	-	-	-	-	-	-	-	199.995,00
22/11/2018	P 185	24404	08242001120130000	3390	0130	20.000,00	-	-	-	-	-	-	-	20.000,00
22/11/2018	P 185	24404	08244001120110000	3390	0130	10.000,00	-	-	-	-	-	-	-	10.000,00
22/11/2018	P 185	24404	08244001120410000	3390	0130	50.000,00	-	-	-	-	-	-	-	50.000,00
22/11/2018	P 185	24404	08244001120420000	3390	0130	343.500,00	-	-	-	-	-	-	-	343.500,00
22/11/2018	P 185	24404	08244001120460000	3350	0130	100.000,00	-	-	-	-	-	-	-	100.000,00
22/11/2018	P 185	24404	08244001120470000	3390	0130	200.000,00	-	-	-	-	-	-	-	200.000,00
22/11/2018	P 185	24404	08244001120490000	3350	0130	2.199,00	-	-	-	-	-	-	-	2.199,00
22/11/2018	P 185	24404	08244001120640000	3390	0130	164.128,00	-	-	-	-	-	-	-	164.128,00
22/11/2018	P 185	24404	08244001124200000	3390	0130	30.000,00	-	-	-	-	-	-	-	30.000,00
30/11/2018	P 194	24404	08244001120460000	4450	0224	500.000,00	-	-	-	-	-	-	-	500.000,00
30/11/2018	P 204	24404	08244001120460000	4450	0224	592.776,00	-	-	-	-	-	-	-	592.776,00
	TOTAL DOS REDUÇÕES ORÇAMENTÁRIAS / FONTES					7.095.898,00	-	-	-	-	-	-	-	7.095.898,00

GOVERNO DO ESTADO DE SERGIPE
SECRETARIA DA FAZENDA
SUPERINTENDÊNCIA DE FINANÇAS PÚBLICAS

DEMONSTRATIVO DE CRÉDITOS ADICIONAIS POR UG

Contas Anuais 2018
QUADRO 98
R$1,00

251010 - POLICIA MILITAR DO ESTADO DE SERGIPE
00001 - GESTÃO TESOURO

CRÉDITOS SUPLEMENTARES / FONTES

DATA	ATO	UO	PGR. DE TABALHO		FTE	REDUÇÃO	EXCESSO	ANULAÇÃO	SUPERÁVIT	CRED. REABERTO	OP. DE CRÉDITO	CONV. NÃO PREV	REN. REC. REV	TOTAL
25/09/2018	P 131	25101	06181004214780000	3390	0270	-	-	2.860.000,00	-	-	-	-	-	2.860.000,00
	TOTAL DOS CRÉDITOS SUPLEMENTARES / FONTES					-	-	2.860.000,00	-	-	-	-	-	2.860.000,00

GOVERNO DO ESTADO DE SERGIPE
SECRETARIA DA FAZENDA
SUPERINTENDÊNCIA DE FINANÇAS PÚBLICAS

DEMONSTRATIVO DE CRÉDITOS ADICIONAIS POR UG

Contas Anuais 2018
QUADRO 98
R$1,00

251010 - POLICIA MILITAR DO ESTADO DE SERGIPE
00001 - GESTÃO TESOURO

REDUÇÕES ORÇAMENTÁRIAS / FONTES

DATA	ATO	UO	PGR. DE TABALHO		FTE	REDUÇÃO	EXCESSO	ANULAÇÃO	SUPERÁVIT	CRED. REABERTO	OP. DE CRÉDITO	CONV. NÃO PREV	REN. REC. REV	TOTAL
25/09/2018	P 131	25101	06181004214790000	3390	0270	385.000,00	-	-	-	-	-	-	-	385.000,00
25/09/2018	P 131	25101	06306004214810000	3390	0270	2.475.000,00	-	-	-	-	-	-	-	2.475.000,00
29/11/2018	P 187	25101	06181004214770000	3190	0101	14.000.000,00	-	-	-	-	-	-	-	14.000.000,00
TOTAL DOS REDUÇÕES ORÇAMENTÁRIAS / FONTES						16.860.000,00	-	-	-	-	-	-	-	16.860.000,00

GOVERNO DO ESTADO DE SERGIPE
SECRETARIA DA FAZENDA
SUPERINTENDÊNCIA DE FINANÇAS PÚBLICAS

DEMONSTRATIVO DE CRÉDITOS ADICIONAIS POR UG

Contas Anuais 2018
QUADRO 98
R$1,00

261060 - SECRETARIA DE ESTADO DO DESENVOLVIMENTO URBANO E SUSTENTABILIDADE
00001 - GESTÃO TESOURO

CRÉDITOS SUPLEMENTARES / FONTES

DATA	ATO	UO	PGR. DE TABALHO		FTE	REDUÇÃO	EXCESSO	ANULAÇÃO	SUPERÁVIT	CRED. REABERTO	OP. DE CRÉDITO	CONV. NÃO PREV	REN. REC. REV	TOTAL
02/02/2018	P 011	26106	15451001809800000	4490	0290	-	-	3.000.000,00	-	-	-	-	-	3.000.000,00
02/02/2018	P 011	26106	15605001820590000	4490	0290	-	-	10.000.000,00	-	-	-	-	-	10.000.000,00
26/02/2018	P 021	26106	27813001805210000	4490	0101	-	-	1.500.000,00	-	-	-	-	-	1.500.000,00
02/03/2018	P 025	26106	27813001805210000	3390	0224	-	-	1.200.000,00	-	-	-	-	-	1.200.000,00
06/03/2018	P 027	26106	27811002322700000	4490	0101	-	-	1.400.000,00	-	-	-	-	-	1.400.000,00
19/03/2018	P 035	26106	15452001806540000	3390	0101	-	-	176.547,16	-	-	-	-	-	176.547,16
19/03/2018	P 035	26106	26782001809670000	3390	0101	-	-	2.050.000,00	-	-	-	-	-	2.050.000,00
19/03/2018	P 035	26106	27813001805210000	4490	0101	-	-	254.201,25	-	-	-	-	-	254.201,25
03/04/2018	P 038	26106	26451001817530000	4490	0290	-	-	10.000.000,00	-	-	-	-	-	10.000.000,00
03/04/2018	P 038	26106	15451001816230000	4490	0290	-	-	6.000.000,00	-	-	-	-	-	6.000.000,00
03/04/2018	P 038	26106	15605001820590000	4490	0290	-	-	4.500.000,00	-	-	-	-	-	4.500.000,00
16/05/2018	P 061	26106	15451001805870000	3390	0101	-	-	1.500.000,00	-	-	-	-	-	1.500.000,00
28/06/2018	P 083	26106	26782001809670000	4490	0290	-	-	7.000.000,00	-	-	-	-	-	7.000.000,00
02/07/2018	P 084	26106	15451001809610000	4440	0101	-	-	146.000,00	-	-	-	-	-	146.000,00
02/07/2018	P 084	26106	15451001805910000	4440	0101	-	-	2.000.000,00	-	-	-	-	-	2.000.000,00
02/07/2018	P 084	26106	15451001809800000	4440	0101	-	-	349.000,00	-	-	-	-	-	349.000,00
10/07/2018	P 090	26106	15605001820590000	4490	0290	-	-	4.000.000,00	-	-	-	-	-	4.000.000,00
15/08/2018	P 105	26106	15122004409920000	3390	0101	-	-	1.000.000,00	-	-	-	-	-	1.000.000,00
15/08/2018	P 103	26106	15605001820590000	4490	0290	-	-	5.000.000,00	-	-	-	-	-	5.000.000,00
15/08/2018	P 103	26106	15451001809800000	4490	0290	-	-	15.000.000,00	-	-	-	-	-	15.000.000,00
15/08/2018	P 103	26106	15451001805870000	4490	0290	-	-	3.000.000,00	-	-	-	-	-	3.000.000,00
15/08/2018	P 103	26106	06181001022760000	4490	0290	-	-	4.200.000,00	-	-	-	-	-	4.200.000,00
15/08/2018	P 105	26106	27813004408970000	3390	0101	-	-	610.000,00	-	-	-	-	-	610.000,00
15/08/2018	P 105	26106	15451001805870000	3390	0101	-	-	1.000.000,00	-	-	-	-	-	1.000.000,00
15/08/2018	P 103	26106	26451001817550000	4490	0290	-	-	6.000.000,00	-	-	-	-	-	6.000.000,00
29/08/2018	P 110	26106	27813001805210000	4490	0101	-	-	2.400.000,00	-	-	-	-	-	2.400.000,00
05/11/2018	P 158	26106	27813001805210000	3390	0224	-	-	500.000,00	-	-	-	-	-	500.000,00
05/11/2018	P 174	26106	15122004409920000	3390	0101	-	-	600.000,00	-	-	-	-	-	600.000,00
10/12/2018	P 212	26106	26782001809670000	4490	0290	-	-	500.000,00	-	-	-	-	-	500.000,00
10/12/2018	P 212	26106	15451001809610000	4490	0290	-	-	1.000.000,00	-	-	-	-	-	1.000.000,00
10/12/2018	P 212	26106	15605001820590000	4490	0290	-	-	6.200.000,00	-	-	-	-	-	6.200.000,00
10/12/2018	P 212	26106	26451001817530000	4490	0290	-	-	3.500.000,00	-	-	-	-	-	3.500.000,00
10/12/2018	P 212	26106	27813001805210000	4490	0290	-	-	500.000,00	-	-	-	-	-	500.000,00
	TOTAL DOS CRÉDITOS SUPLEMENTARES / FONTES					-	-	106.085.748,41	-	-	-	-	-	106.085.748,41

GOVERNO DO ESTADO DE SERGIPE
SECRETARIA DA FAZENDA
SUPERINTENDÊNCIA DE FINANÇAS PÚBLICAS

DEMONSTRATIVO DE CRÉDITOS ADICIONAIS POR UG

Contas Anuais 2018
QUADRO 98
R$1,00

261060 - SECRETARIA DE ESTADO DO DESENVOLVIMENTO URBANO E SUSTENTABILIDADE
00001 - GESTÃO TESOURO

REDUÇÕES ORÇAMENTÁRIAS / FONTES														
DATA	**ATO**	**UO**	**PGR. DE TABALHO**		**FTE**	**REDUÇÃO**	**EXCESSO**	**ANULAÇÃO**	**SUPERÁVIT**	**CRED. REABERTO**	**OP. DE CRÉDITO**	**CONV. NÃO PREV**	**REN. REC. REV**	**TOTAL**
02/02/2018	P 011	26106	06181001022750000	4490	0290	1.000.000,00	-	-	-	-	-	-	-	1.000.000,00
02/02/2018	P 011	26106	16482001821480000	4490	0290	3.000.000,00	-	-	-	-	-	-	-	3.000.000,00
02/02/2018	P 011	26106	17512002422580000	4490	0290	4.000.000,00	-	-	-	-	-	-	-	4.000.000,00
02/02/2018	P 011	26106	26451001817610000	4490	0290	2.000.000,00	-	-	-	-	-	-	-	2.000.000,00
02/02/2018	P 011	26106	26782001809630000	4490	0290	1.000.000,00	-	-	-	-	-	-	-	1.000.000,00
02/02/2018	P 011	26106	27812002322670000	4490	0290	2.000.000,00	-	-	-	-	-	-	-	2.000.000,00
26/02/2018	P 021	26106	26782001809650000	4490	0101	500.000,00	-	-	-	-	-	-	-	500.000,00
26/02/2018	P 021	26106	27813004408970000	3390	0101	1.000.000,00	-	-	-	-	-	-	-	1.000.000,00
02/03/2018	P 025	26106	27813001805210000	4490	0224	1.200.000,00	-	-	-	-	-	-	-	1.200.000,00
06/03/2018	P 027	26106	15451001805870000	3390	0101	1.000.000,00	-	-	-	-	-	-	-	1.000.000,00
06/03/2018	P 027	26106	27813004408970000	3390	0101	400.000,00	-	-	-	-	-	-	-	400.000,00
03/04/2018	P 038	26106	15451001809610000	4490	0290	1.500.000,00	-	-	-	-	-	-	-	1.500.000,00
03/04/2018	P 038	26106	26451001817570000	4490	0290	6.000.000,00	-	-	-	-	-	-	-	6.000.000,00
03/04/2018	P 038	26106	26451001817600000	4490	0290	8.000.000,00	-	-	-	-	-	-	-	8.000.000,00
03/04/2018	P 038	26106	27811002322700000	4490	0290	5.000.000,00	-	-	-	-	-	-	-	5.000.000,00
24/04/2018	P 049	26106	17512002422580000	4490	0224	4.000.000,00	-	-	-	-	-	-	-	4.000.000,00
16/05/2018	P 061	26106	15451001809680000	4490	0101	300.000,00	-	-	-	-	-	-	-	300.000,00
16/05/2018	P 061	26106	26782001809670000	3390	0101	1.200.000,00	-	-	-	-	-	-	-	1.200.000,00
23/05/2018	P 065	26106	15451001809800000	4490	0224	3.000.000,00	-	-	-	-	-	-	-	3.000.000,00
23/05/2018	P 065	26106	17512002422580000	4490	0224	5.000.000,00	-	-	-	-	-	-	-	5.000.000,00
23/05/2018	P 065	26106	17512002422590000	4490	0290	2.000.000,00	-	-	-	-	-	-	-	2.000.000,00
28/06/2018	P 083	26106	15243001820610000	4490	0290	500.000,00	-	-	-	-	-	-	-	500.000,00
28/06/2018	P 083	26106	15451001809850000	4490	0290	1.500.000,00	-	-	-	-	-	-	-	1.500.000,00
28/06/2018	P 083	26106	15451001815130000	4490	0290	500.000,00	-	-	-	-	-	-	-	500.000,00
28/06/2018	P 083	26106	15451001816060000	4490	0290	500.000,00	-	-	-	-	-	-	-	500.000,00
28/06/2018	P 083	26106	16482001821480000	4490	0290	1.000.000,00	-	-	-	-	-	-	-	1.000.000,00
28/06/2018	P 083	26106	17123005422480000	4590	0290	2.000.000,00	-	-	-	-	-	-	-	2.000.000,00
28/06/2018	P 083	26106	17512002422580000	4490	0290	3.000.000,00	-	-	-	-	-	-	-	3.000.000,00
28/06/2018	P 083	26106	17512002422590000	4490	0290	2.000.000,00	-	-	-	-	-	-	-	2.000.000,00
28/06/2018	P 083	26106	17512002422600000	4490	0290	2.000.000,00	-	-	-	-	-	-	-	2.000.000,00
28/06/2018	P 083	26106	26451001817580000	4490	0290	500.000,00	-	-	-	-	-	-	-	500.000,00
28/06/2018	P 083	26106	26451001817600000	4490	0290	1.000.000,00	-	-	-	-	-	-	-	1.000.000,00
28/06/2018	P 083	26106	26451001817610000	4490	0290	1.500.000,00	-	-	-	-	-	-	-	1.500.000,00
28/06/2018	P 083	26106	26782001820620000	4490	0290	1.000.000,00	-	-	-	-	-	-	-	1.000.000,00
04/07/2018	P 087	26106	15451001805870000	4490	0290	2.500.000,00	-	-	-	-	-	-	-	2.500.000,00
04/07/2018	P 087	26106	15451001809610000	4490	0290	500.000,00	-	-	-	-	-	-	-	500.000,00
04/07/2018	P 087	26106	15451001809850000	4490	0290	500.000,00	-	-	-	-	-	-	-	500.000,00
04/07/2018	P 087	26106	15451001815130000	4490	0290	1.000.000,00	-	-	-	-	-	-	-	1.000.000,00
04/07/2018	P 087	26106	15451001816060000	4490	0290	500.000,00	-	-	-	-	-	-	-	500.000,00
04/07/2018	P 087	26106	20607002214980000	4490	0290	500.000,00	-	-	-	-	-	-	-	500.000,00
04/07/2018	P 087	26106	23692001809460000	4490	0290	500.000,00	-	-	-	-	-	-	-	500.000,00
04/07/2018	P 087	26106	26451001817600000	4490	0290	500.000,00	-	-	-	-	-	-	-	500.000,00
04/07/2018	P 087	26106	26451001817610000	4490	0290	1.000.000,00	-	-	-	-	-	-	-	1.000.000,00
04/07/2018	P 087	26106	26451001817730000	4490	0290	2.000.000,00	-	-	-	-	-	-	-	2.000.000,00
04/07/2018	P 087	26106	26781001809270000	4490	0290	500.000,00	-	-	-	-	-	-	-	500.000,00
04/07/2018	P 087	26106	26782001809570000	4490	0290	500.000,00	-	-	-	-	-	-	-	500.000,00
04/07/2018	P 087	26106	26782001809630000	4490	0290	500.000,00	-	-	-	-	-	-	-	500.000,00
04/07/2018	P 087	26106	26782001809660000	4490	0290	1.000.000,00	-	-	-	-	-	-	-	1.000.000,00
06/07/2018	P 089	26106	15451001809800000	4490	0224	2.000.000,00	-	-	-	-	-	-	-	2.000.000,00

GOVERNO DO ESTADO DE SERGIPE
SECRETARIA DA FAZENDA
SUPERINTENDÊNCIA DE FINANÇAS PÚBLICAS

DEMONSTRATIVO DE CRÉDITOS ADICIONAIS POR UG

Contas Anuais 2018
QUADRO 98
R$1,00

261060 - SECRETARIA DE ESTADO DO DESENVOLVIMENTO URBANO E SUSTENTABILIDADE
00001 - GESTÃO TESOURO

REDUÇÕES ORÇAMENTÁRIAS / FONTES														
DATA	**ATO**	**UO**	**PGR. DE TABALHO**		**FTE**	**REDUÇÃO**	**EXCESSO**	**ANULAÇÃO**	**SUPERÁVIT**	**CRED. REABERTO**	**OP. DE CRÉDITO**	**CONV. NÃO PREV**	**REN. REC. REV**	**TOTAL**
06/07/2018	P 089	26106	17512002422580000	4490	0224	2.750.000,00	-	-	-	-	-	-	-	2.750.000,00
10/07/2018	P 090	26106	15451001805870000	4490	0290	300.000,00	-	-	-	-	-	-	-	300.000,00
10/07/2018	P 090	26106	15451001809910000	4490	0290	1.000.000,00	-	-	-	-	-	-	-	1.000.000,00
10/07/2018	P 090	26106	17123005422480000	4590	0290	1.000.000,00	-	-	-	-	-	-	-	1.000.000,00
10/07/2018	P 090	26106	26781001809270000	4490	0290	400.000,00	-	-	-	-	-	-	-	400.000,00
10/07/2018	P 090	26106	26782001820620000	4490	0290	300.000,00	-	-	-	-	-	-	-	300.000,00
10/07/2018	P 090	26106	27813001822640000	4490	0290	1.000.000,00	-	-	-	-	-	-	-	1.000.000,00
15/08/2018	P 103	26106	06181001022750000	4490	0290	1.000.000,00	-	-	-	-	-	-	-	1.000.000,00
15/08/2018	P 103	26106	12363001820600000	4490	0224	1.000.000,00	-	-	-	-	-	-	-	1.000.000,00
15/08/2018	P 103	26106	13392000922740000	4490	0290	500.000,00	-	-	-	-	-	-	-	500.000,00
15/08/2018	P 103	26106	15451001805940000	4490	0290	300.000,00	-	-	-	-	-	-	-	300.000,00
15/08/2018	P 103	26106	15451001808920000	4490	0290	40.000,00	-	-	-	-	-	-	-	40.000,00
15/08/2018	P 103	26106	15451001809850000	4490	0290	450.000,00	-	-	-	-	-	-	-	450.000,00
15/08/2018	P 103	26106	15451001816060000	4490	0290	450.000,00	-	-	-	-	-	-	-	450.000,00
15/08/2018	P 103	26106	16482001821480000	4490	0224	1.000.000,00	-	-	-	-	-	-	-	1.000.000,00
15/08/2018	P 103	26106	19572002122730000	4490	0290	500.000,00	-	-	-	-	-	-	-	500.000,00
15/08/2018	P 103	26106	20607002214980000	4490	0224	3.000.000,00	-	-	-	-	-	-	-	3.000.000,00
15/08/2018	P 103	26106	23691001809030000	4490	0224	2.000.000,00	-	-	-	-	-	-	-	2.000.000,00
15/08/2018	P 103	26106	23691001809030000	4490	0290	190.000,00	-	-	-	-	-	-	-	190.000,00
15/08/2018	P 103	26106	23692001809460000	4490	0290	450.000,00	-	-	-	-	-	-	-	450.000,00
15/08/2018	P 103	26106	26451001817570000	4490	0290	380.000,00	-	-	-	-	-	-	-	380.000,00
15/08/2018	P 103	26106	26451001817580000	4490	0290	450.000,00	-	-	-	-	-	-	-	450.000,00
15/08/2018	P 103	26106	26451001817600000	4490	0290	450.000,00	-	-	-	-	-	-	-	450.000,00
15/08/2018	P 103	26106	26451001817610000	4490	0290	450.000,00	-	-	-	-	-	-	-	450.000,00
15/08/2018	P 103	26106	26451001817730000	4490	0290	6.000.000,00	-	-	-	-	-	-	-	6.000.000,00
15/08/2018	P 103	26106	26781001809270000	4490	0290	90.000,00	-	-	-	-	-	-	-	90.000,00
15/08/2018	P 103	26106	26782001809570000	4490	0290	450.000,00	-	-	-	-	-	-	-	450.000,00
15/08/2018	P 103	26106	26782001809630000	4490	0224	2.000.000,00	-	-	-	-	-	-	-	2.000.000,00
15/08/2018	P 103	26106	26782001809630000	4490	0290	450.000,00	-	-	-	-	-	-	-	450.000,00
15/08/2018	P 103	26106	26782001809650000	4490	0224	1.000.000,00	-	-	-	-	-	-	-	1.000.000,00
15/08/2018	P 103	26106	26782001809660000	4490	0290	500.000,00	-	-	-	-	-	-	-	500.000,00
15/08/2018	P 103	26106	26782001809670000	4490	0224	2.000.000,00	-	-	-	-	-	-	-	2.000.000,00
15/08/2018	P 103	26106	26782001820620000	4490	0224	6.000.000,00	-	-	-	-	-	-	-	6.000.000,00
15/08/2018	P 103	26106	27811002322680000	4490	0290	800.000,00	-	-	-	-	-	-	-	800.000,00
15/08/2018	P 103	26106	27813001805210000	4490	0290	350.000,00	-	-	-	-	-	-	-	350.000,00
15/08/2018	P 103	26106	28846005418760000	4490	0224	950.000,00	-	-	-	-	-	-	-	950.000,00
15/08/2018	P 105	26106	15451001805910000	4440	0101	1.240.000,00	-	-	-	-	-	-	-	1.240.000,00
15/08/2018	P 105	26106	15451001809610000	4490	0101	145.000,00	-	-	-	-	-	-	-	145.000,00
15/08/2018	P 105	26106	23692001809460000	4490	0101	145.000,00	-	-	-	-	-	-	-	145.000,00
15/08/2018	P 105	26106	26782001809570000	4490	0101	180.000,00	-	-	-	-	-	-	-	180.000,00
15/08/2018	P 105	26106	26782001809650000	4490	0101	900.000,00	-	-	-	-	-	-	-	900.000,00
27/08/2018	P 108	26106	15451001809800000	4490	0224	1.508.292,42	-	-	-	-	-	-	-	1.508.292,42
27/08/2018	P 108	26106	17512002422580000	4490	0224	4.000.000,00	-	-	-	-	-	-	-	4.000.000,00
29/08/2018	P 110	26106	15451001809800000	4490	0224	1.000.000,00	-	-	-	-	-	-	-	1.000.000,00
29/08/2018	P 110	26106	17512002422580000	4490	0224	1.400.000,00	-	-	-	-	-	-	-	1.400.000,00
05/11/2018	P 158	26106	06181001022750000	4440	0224	350.000,00	-	-	-	-	-	-	-	350.000,00
05/11/2018	P 158	26106	06181001022750000	4490	0224	50.000,00	-	-	-	-	-	-	-	50.000,00
05/11/2018	P 158	26106	15451001805940000	4490	0224	50.000,00	-	-	-	-	-	-	-	50.000,00
05/11/2018	P 158	26106	15451001809610000	4490	0224	50.000,00	-	-	-	-	-	-	-	50.000,00

GOVERNO DO ESTADO DE SERGIPE
SECRETARIA DA FAZENDA
SUPERINTENDÊNCIA DE FINANÇAS PÚBLICAS

DEMONSTRATIVO DE CRÉDITOS ADICIONAIS POR UG

Contas Anuais 2018
QUADRO 98
R$1,00

261060 - SECRETARIA DE ESTADO DO DESENVOLVIMENTO URBANO E SUSTENTABILIDADE
00001 - GESTÃO TESOURO

REDUÇÕES ORÇAMENTÁRIAS / FONTES

DATA	ATO	UO	PGR. DE TABALHO		FTE	REDUÇÃO	EXCESSO	ANULAÇÃO	SUPERÁVIT	CRED. REABERTO	OP. DE CRÉDITO	CONV. NÃO PREV	REN. REC. REV	TOTAL
05/11/2018	P 158	26106	15451001809800000	4440	0224	500.000,00	-	-	-	-	-	-	-	500.000,00
05/11/2018	P 158	26106	15451001809800000	4490	0224	350.000,00	-	-	-	-	-	-	-	350.000,00
05/11/2018	P 158	26106	17512002422580000	4490	0224	350.000,00	-	-	-	-	-	-	-	350.000,00
05/11/2018	P 158	26106	26782001820620000	4490	0224	200.000,00	-	-	-	-	-	-	-	200.000,00
05/11/2018	P 158	26106	27813001805210000	4490	0224	1.000.000,00	-	-	-	-	-	-	-	1.000.000,00
05/11/2018	P 174	26106	15452001806700000	4490	0101	100.000,00	-	-	-	-	-	-	-	100.000,00
05/11/2018	P 174	26106	26781001809270000	4490	0101	50.000,00	-	-	-	-	-	-	-	50.000,00
05/11/2018	P 174	26106	26782001809650000	4490	0101	100.000,00	-	-	-	-	-	-	-	100.000,00
05/11/2018	P 174	26106	26782001809670000	3390	0101	350.000,00	-	-	-	-	-	-	-	350.000,00
10/12/2018	P 212	26106	06181001022750000	4490	0224	1.800.000,00	-	-	-	-	-	-	-	1.800.000,00
10/12/2018	P 212	26106	06181001022750000	4490	0290	500.000,00	-	-	-	-	-	-	-	500.000,00
10/12/2018	P 212	26106	12363001820600000	4490	0224	700.000,00	-	-	-	-	-	-	-	700.000,00
10/12/2018	P 212	26106	15243001820610000	4490	0290	300.000,00	-	-	-	-	-	-	-	300.000,00
10/12/2018	P 212	26106	15451001805940000	4490	0224	450.000,00	-	-	-	-	-	-	-	450.000,00
10/12/2018	P 212	26106	15451001809800000	4490	0224	1.350.000,00	-	-	-	-	-	-	-	1.350.000,00
10/12/2018	P 212	26106	16482001821480000	4490	0224	450.000,00	-	-	-	-	-	-	-	450.000,00
10/12/2018	P 212	26106	16482001821480000	4490	0290	500.000,00	-	-	-	-	-	-	-	500.000,00
10/12/2018	P 212	26106	19572002122730000	4490	0224	1.950.000,00	-	-	-	-	-	-	-	1.950.000,00
10/12/2018	P 212	26106	27812002322670000	4490	0290	1.500.000,00	-	-	-	-	-	-	-	1.500.000,00
	TOTAL DOS REDUÇÕES ORÇAMENTÁRIAS / FONTES					147.568.292,42	-	-	-	-	-	-	-	147.568.292,42

GOVERNO DO ESTADO DE SERGIPE
SECRETARIA DA FAZENDA
SUPERINTENDÊNCIA DE FINANÇAS PÚBLICAS

DEMONSTRATIVO DE CRÉDITOS ADICIONAIS POR UG

Contas Anuais 2018
QUADRO 98
R$1,00

262030 - DEPARTAMENTO DE INFRA-ESTRUTURA ROD. DE SERGIPE
26203 - DEPARTAMENTO DE INFRA-ESTRUTURA ROD. DE SERGIPE

						CRÉDITOS SUPLEMENTARES / FONTES								
DATA	**ATO**	**UO**	**PGR. DE TABALHO**		**FTE**	**REDUÇÃO**	**EXCESSO**	**ANULAÇÃO**	**SUPERÁVIT**	**CRED. REABERTO**	**OP. DE CRÉDITO**	**CONV. NÃO PREV**	**REN. REC. REV**	**TOTAL**
13/04/2018	P 044	26203	26782001816170000	4490	0112	-	-	2.750.000,00	-	-	-	-	-	2.750.000,00
19/04/2018	P 046	26203	26782001806790000	3390	0112	-	-	500.000,00	-	-	-	-	-	500.000,00
24/04/2018	P 049	26203	26782001816170000	4490	0112	-	-	2.500.000,00	-	-	-	-	-	2.500.000,00
24/04/2018	P 049	26203	26782001806790000	3390	0112	-	-	4.600.000,00	-	-	-	-	-	4.600.000,00
04/05/2018	P 050	26203	26782001807060000	4490	0120	-	-	1.000.000,00	-	-	-	-	-	1.000.000,00
04/05/2018	P 050	26203	26782001807060000	4490	0101	-	-	1.000.000,00	-	-	-	-	-	1.000.000,00
04/05/2018	P 050	26203	26451001807780000	4490	0290	-	-	11.900.000,00	-	-	-	-	-	11.900.000,00
23/05/2018	P 065	26203	26451001807780000	4490	0290	-	-	10.000.000,00	-	-	-	-	-	10.000.000,00
28/06/2018	P 083	26203	26451001807780000	4490	0290	-	-	10.000.000,00	-	-	-	-	-	10.000.000,00
04/07/2018	P 087	26203	26451001807780000	4490	0290	-	-	12.000.000,00	-	-	-	-	-	12.000.000,00
06/07/2018	P 089	26203	26782001816170000	4490	0112	-	-	2.750.000,00	-	-	-	-	-	2.750.000,00
06/07/2018	P 089	26203	26782001806790000	3390	0112	-	-	2.000.000,00	-	-	-	-	-	2.000.000,00
27/08/2018	P 108	26203	26782001816170000	4490	0290	-	-	5.508.292,42	-	-	-	-	-	5.508.292,42
13/09/2018	P 124	26203	26451001807780000	4490	0290	-	-	1.500.000,00	-	-	-	-	-	1.500.000,00
02/10/2018	P 139	26203	26782001806790000	3390	0101	-	-	2.500.000,00	-	-	-	-	-	2.500.000,00
09/10/2018	P 148	26203	26451001807780000	4490	0290	-	-	1.600.000,00	-	-	-	-	-	1.600.000,00
05/11/2018	P 158	26203	26451001807780000	4490	0290	-	-	2.400.000,00	-	-	-	-	-	2.400.000,00
28/11/2018	P 202	26203	26782001816170000	4490	0120	-	-	300.000,00	-	-	-	-	-	300.000,00
28/11/2018	P 202	26203	26782001816560000	4490	0120	-	-	250.000,00	-	-	-	-	-	250.000,00
28/11/2018	P 202	26203	26782001816170000	4490	0101	-	-	600.000,00	-	-	-	-	-	600.000,00
30/11/2018	P 206	26203	26122004409220000	3190	0101	-	-	2.215.000,00	-	-	-	-	-	2.215.000,00
30/11/2018	P 206	26203	26122004409220000	3191	0101	-	-	100.000,00	-	-	-	-	-	100.000,00
	TOTAL DOS CRÉDITOS SUPLEMENTARES / FONTES					-	-	77.973.292,42	-	-	-	-	-	77.973.292,42

GOVERNO DO ESTADO DE SERGIPE
SECRETARIA DA FAZENDA
SUPERINTENDÊNCIA DE FINANÇAS PÚBLICAS

DEMONSTRATIVO DE CRÉDITOS ADICIONAIS POR UG

Contas Anuais 2018
QUADRO 98
R$1,00

262030 - DEPARTAMENTO DE INFRA-ESTRUTURA ROD. DE SERGIPE
26203 - DEPARTAMENTO DE INFRA-ESTRUTURA ROD. DE SERGIPE

REDUÇÕES ORÇAMENTÁRIAS / FONTES

DATA	ATO	UO	PGR. DE TABALHO		FTE	REDUÇÃO	EXCESSO	ANULAÇÃO	SUPERÁVIT	CRED. REABERTO	OP. DE CRÉDITO	CONV. NÃO PREV	REN. REC. REV	TOTAL
19/03/2018	P 035	26203	26782001806790000	3390	0101	2.480.748,41	-	-	-	-	-	-	-	2.480.748,41
13/04/2018	P 044	26203	26782001807360000	4490	0112	2.750.000,00	-	-	-	-	-	-	-	2.750.000,00
19/04/2018	P 046	26203	26782001807830000	4490	0112	500.000,00	-	-	-	-	-	-	-	500.000,00
24/04/2018	P 049	26203	26782001816170000	4491	0290	3.100.000,00	-	-	-	-	-	-	-	3.100.000,00
04/05/2018	P 050	26203	15541001806660000	4490	0290	1.500.000,00	-	-	-	-	-	-	-	1.500.000,00
04/05/2018	P 050	26203	26122001807330000	3390	0120	500.000,00	-	-	-	-	-	-	-	500.000,00
04/05/2018	P 050	26203	26782001806790000	3390	0101	1.000.000,00	-	-	-	-	-	-	-	1.000.000,00
04/05/2018	P 050	26203	26782001806790000	3390	0120	500.000,00	-	-	-	-	-	-	-	500.000,00
04/05/2018	P 050	26203	26782001807880000	4490	0290	1.500.000,00	-	-	-	-	-	-	-	1.500.000,00
04/05/2018	P 050	26203	26782001816170000	4490	0290	4.000.000,00	-	-	-	-	-	-	-	4.000.000,00
04/05/2018	P 050	26203	26782001816560000	4490	0290	2.000.000,00	-	-	-	-	-	-	-	2.000.000,00
04/05/2018	P 050	26203	26782001824120000	4490	0290	2.900.000,00	-	-	-	-	-	-	-	2.900.000,00
02/07/2018	P 084	26203	26122001807330000	3390	0101	800.000,00	-	-	-	-	-	-	-	800.000,00
02/07/2018	P 084	26203	26451001807780000	4490	0101	300.000,00	-	-	-	-	-	-	-	300.000,00
02/07/2018	P 084	26203	26782001806790000	3390	0101	1.395.000,00	-	-	-	-	-	-	-	1.395.000,00
13/09/2018	P 124	26203	26782001816250000	4490	0290	500.000,00	-	-	-	-	-	-	-	500.000,00
13/09/2018	P 124	26203	26782001816560000	4490	0290	1.000.000,00	-	-	-	-	-	-	-	1.000.000,00
02/10/2018	P 139	26203	26122001807330000	3390	0101	250.000,00	-	-	-	-	-	-	-	250.000,00
02/10/2018	P 139	26203	26122001807710000	4490	0101	100.000,00	-	-	-	-	-	-	-	100.000,00
02/10/2018	P 139	26203	26122004408080000	3390	0101	100.000,00	-	-	-	-	-	-	-	100.000,00
02/10/2018	P 139	26203	26451001807780000	4490	0101	250.000,00	-	-	-	-	-	-	-	250.000,00
02/10/2018	P 139	26203	26782001806900000	3390	0101	400.000,00	-	-	-	-	-	-	-	400.000,00
02/10/2018	P 139	26203	26782001807140000	3390	0101	200.000,00	-	-	-	-	-	-	-	200.000,00
02/10/2018	P 139	26203	26782001807230000	3390	0101	300.000,00	-	-	-	-	-	-	-	300.000,00
02/10/2018	P 139	26203	26782001807880000	4490	0101	100.000,00	-	-	-	-	-	-	-	100.000,00
02/10/2018	P 139	26203	26782001809010000	4490	0101	200.000,00	-	-	-	-	-	-	-	200.000,00
02/10/2018	P 139	26203	26782001816170000	4490	0101	200.000,00	-	-	-	-	-	-	-	200.000,00
02/10/2018	P 139	26203	26782001816250000	4490	0101	200.000,00	-	-	-	-	-	-	-	200.000,00
02/10/2018	P 139	26203	26782001816560000	4490	0101	200.000,00	-	-	-	-	-	-	-	200.000,00
09/10/2018	P 148	26203	15541001806660000	4490	0290	500.000,00	-	-	-	-	-	-	-	500.000,00
09/10/2018	P 148	26203	26782001807360000	4490	0290	1.000.000,00	-	-	-	-	-	-	-	1.000.000,00
09/10/2018	P 148	26203	26782001824120000	4490	0290	100.000,00	-	-	-	-	-	-	-	100.000,00
28/11/2018	P 202	26203	26543001806570000	3390	0101	200.000,00	-	-	-	-	-	-	-	200.000,00
28/11/2018	P 202	26203	26782001807140000	3390	0120	250.000,00	-	-	-	-	-	-	-	250.000,00
28/11/2018	P 202	26203	26782001807230000	3390	0120	200.000,00	-	-	-	-	-	-	-	200.000,00
28/11/2018	P 202	26203	26782001809010000	4490	0101	300.000,00	-	-	-	-	-	-	-	300.000,00
28/11/2018	P 202	26203	26782001816250000	4490	0101	100.000,00	-	-	-	-	-	-	-	100.000,00
28/11/2018	P 202	26203	26782001824120000	4490	0120	100.000,00	-	-	-	-	-	-	-	100.000,00
	TOTAL DOS REDUÇÕES ORÇAMENTÁRIAS / FONTES					31.975.748,41	-	-	-	-	-	-	-	31.975.748,41

GOVERNO DO ESTADO DE SERGIPE
SECRETARIA DA FAZENDA
SUPERINTENDÊNCIA DE FINANÇAS PÚBLICAS

DEMONSTRATIVO DE CRÉDITOS ADICIONAIS POR UG

Contas Anuais 2018
QUADRO 98
R$1,00

263010 - COMPANHIA ESTADUAL DE HABITACAO E OBRAS PUBLICAS
26301 - COMPANHIA ESTADUAL DE HABITACAO E OBRAS PUBLICAS

CRÉDITOS SUPLEMENTARES / FONTES

DATA	ATO	UO	PGR. DE TABALHO		FTE	REDUÇÃO	EXCESSO	ANULAÇÃO	SUPERÁVIT	CRED. REABERTO	OP. DE CRÉDITO	CONV. NÃO PREV	REN. REC. REV	TOTAL
15/10/2018	P 152	26301	28843005415260000	3290	0101	-	-	110.000,00	-	-	-	-	-	110.000,00
15/10/2018	P 152	26301	28843005415260000	4690	0101	-	-	2.750.000,00	-	-	-	-	-	2.750.000,00
07/12/2018	P 214	26301	16846005422060000	3390	0270	-	-	3.000,00	-	-	-	-	-	3.000,00
07/12/2018	P 214	26301	16846005422060000	3190	0270	-	-	1.491.823,00	-	-	-	-	-	1.491.823,00
	TOTAL DOS CRÉDITOS SUPLEMENTARES / FONTES					-	-	4.354.823,00	-	-	-	-	-	4.354.823,00

GOVERNO DO ESTADO DE SERGIPE
SECRETARIA DA FAZENDA
SUPERINTENDÊNCIA DE FINANÇAS PÚBLICAS

DEMONSTRATIVO DE CRÉDITOS ADICIONAIS POR UG

Contas Anuais 2018
QUADRO 98
R$1,00

263010 - COMPANHIA ESTADUAL DE HABITACAO E OBRAS PUBLICAS
26301 - COMPANHIA ESTADUAL DE HABITACAO E OBRAS PUBLICAS

						REDUÇÕES ORÇAMENTÁRIAS / FONTES								
DATA	**ATO**	**UO**	**PGR. DE TABALHO**		**FTE**	**REDUÇÃO**	**EXCESSO**	**ANULAÇÃO**	**SUPERÁVIT**	**CRED. REABERTO**	**OP. DE CRÉDITO**	**CONV. NÃO PREV**	**REN. REC. REV**	**TOTAL**
15/10/2018	P 152	26301	16122004406780000	3190	0101	900.000,00	-	-	-	-	-	-	-	900.000,00
07/12/2018	P 214	26301	16122004402870000	3390	0270	200.000,00	-	-	-	-	-	-	-	200.000,00
07/12/2018	P 214	26301	16122004402870000	3391	0270	64.117,00	-	-	-	-	-	-	-	64.117,00
07/12/2018	P 214	26301	16122004402870000	4490	0270	59.980,00	-	-	-	-	-	-	-	59.980,00
07/12/2018	P 214	26301	16122004403060000	3390	0270	121.481,00	-	-	-	-	-	-	-	121.481,00
07/12/2018	P 214	26301	16122004403060000	4490	0270	39.980,00	-	-	-	-	-	-	-	39.980,00
07/12/2018	P 214	26301	16122004403130000	3390	0270	16.661,00	-	-	-	-	-	-	-	16.661,00
07/12/2018	P 214	26301	16122004406780000	3350	0270	10.780,00	-	-	-	-	-	-	-	10.780,00
07/12/2018	P 214	26301	16122004406780000	3390	0270	130.613,00	-	-	-	-	-	-	-	130.613,00
07/12/2018	P 214	26301	16451004407180000	3390	0270	10.119,00	-	-	-	-	-	-	-	10.119,00
07/12/2018	P 214	26301	16451004423290000	3390	0270	244.240,00	-	-	-	-	-	-	-	244.240,00
07/12/2018	P 214	26301	28843005410340000	4690	0270	29.980,00	-	-	-	-	-	-	-	29.980,00
	TOTAL DOS REDUÇÕES ORÇAMENTÁRIAS / FONTES					1.827.951,00	-	-	-	-	-	-	-	1.827.951,00

GOVERNO DO ESTADO DE SERGIPE
SECRETARIA DA FAZENDA
SUPERINTENDÊNCIA DE FINANÇAS PÚBLICAS

DEMONSTRATIVO DE CRÉDITOS ADICIONAIS POR UG

Contas Anuais 2018
QUADRO 98
R$1,00

271010 - SECRETARIA DE ESTADO DA CULTURA
00001 - GESTÃO TESOURO

CRÉDITOS SUPLEMENTARES / FONTES														
DATA	**ATO**	**UO**	**PGR. DE TABALHO**		**FTE**	**REDUÇÃO**	**EXCESSO**	**ANULAÇÃO**	**SUPERÁVIT**	**CRED. REABERTO**	**OP. DE CRÉDITO**	**CONV. NÃO PREV**	**REN. REC. REV**	**TOTAL**
02/03/2018	P 024	27101	13122004508730000	3390	0101	-	-	400.000,00	-	-	-	-	-	400.000,00
02/03/2018	P 024	27101	13392000915320000	3390	0101	-	-	484.000,00	-	-	-	-	-	484.000,00
09/05/2018	P 055	27101	13392000915320000	4490	0224	-	-	560.000,00	-	-	-	-	-	560.000,00
09/05/2018	P 055	27101	13392000909040000	3390	0224	-	-	700.000,00	-	-	-	-	-	700.000,00
29/05/2018	P 067	27101	13122004508730000	3390	0101	-	-	700.000,00	-	-	-	-	-	700.000,00
30/05/2018	P 067	27101	13392000909040000	3390	0101	-	-	91.750,00	-	-	-	-	-	91.750,00
07/06/2018	P 069	27101	13392000909040000	3390	0101	-	-	500.000,00	-	-	-	-	-	500.000,00
05/10/2018	P 142	27101	13392000915320000	4490	0101	-	-	30.000,00	-	-	-	-	-	30.000,00
30/10/2018	P 153	27101	13122004511680000	3191	0101	-	-	32.000,00	-	-	-	-	-	32.000,00
07/11/2018	P 160	27101	13122004508730000	3391	0101	-	-	3.840,00	-	-	-	-	-	3.840,00
19/11/2018	P 181	27101	13122004508730000	3390	0101	-	-	215.600,00	-	-	-	-	-	215.600,00
30/11/2018	P 193	27101	13122004511680000	3190	0101	-	-	382.407,00	-	-	-	-	-	382.407,00
30/11/2018	P 193	27101	13122004511680000	3191	0101	-	-	50.000,00	-	-	-	-	-	50.000,00
	TOTAL DOS CRÉDITOS SUPLEMENTARES / FONTES					-	-	4.149.597,00	-	-	-	-	-	4.149.597,00

GOVERNO DO ESTADO DE SERGIPE
SECRETARIA DA FAZENDA
SUPERINTENDÊNCIA DE FINANÇAS PÚBLICAS

DEMONSTRATIVO DE CRÉDITOS ADICIONAIS POR UG

Contas Anuais 2018
QUADRO 98
R$1,00

271010 - SECRETARIA DE ESTADO DA CULTURA
00001 - GESTÃO TESOURO

REDUÇÕES ORÇAMENTÁRIAS / FONTES

DATA	ATO	UO	PGR. DE TABALHO		FTE	REDUÇÃO	EXCESSO	ANULAÇÃO	SUPERÁVIT	CRED. REABERTO	OP. DE CRÉDITO	CONV. NÃO PREV	REN. REC. REV	TOTAL
02/03/2018	P 024	27101	13122004508730000	3390	0101	83.000,00	-	-	-	-	-	-	-	83.000,00
02/03/2018	P 024	27101	13391000918670000	4490	0224	652.000,00	-	-	-	-	-	-	-	652.000,00
02/03/2018	P 024	27101	13392000909000000	3390	0101	149.000,00	-	-	-	-	-	-	-	149.000,00
09/05/2018	P 055	27101	13391000918670000	4490	0224	1.260.000,00	-	-	-	-	-	-	-	1.260.000,00
07/06/2018	P 069	27101	13391000918670000	4490	0224	500.000,00	-	-	-	-	-	-	-	500.000,00
08/06/2018	P 073	27101	13391000918670000	4490	0224	90.000,00	-	-	-	-	-	-	-	90.000,00
05/10/2018	P 142	27101	13122004508730000	4490	0101	14.000,00	-	-	-	-	-	-	-	14.000,00
05/10/2018	P 142	27101	13122004511680000	3390	0101	16.000,00	-	-	-	-	-	-	-	16.000,00
30/10/2018	P 153	27101	13122004511680000	3390	0101	32.000,00	-	-	-	-	-	-	-	32.000,00
07/11/2018	P 160	27101	13392000909040000	3390	0101	3.840,00	-	-	-	-	-	-	-	3.840,00
09/11/2018	P 164	27101	13392000909040000	3390	0101	10.000,00	-	-	-	-	-	-	-	10.000,00
19/11/2018	P 181	27101	13392000909000000	3390	0101	1.000,00	-	-	-	-	-	-	-	1.000,00
19/11/2018	P 181	27101	13392000909040000	3390	0101	67.200,00	-	-	-	-	-	-	-	67.200,00
19/11/2018	P 181	27101	13392000909050000	3350	0101	2.400,00	-	-	-	-	-	-	-	2.400,00
19/11/2018	P 181	27101	13392000915320000	3390	0101	145.000,00	-	-	-	-	-	-	-	145.000,00
27/11/2018	P 182	27101	13392000909040000	3390	0224	166.031,68	-	-	-	-	-	-	-	166.031,68
04/12/2018	P 207	27101	13391000918670000	4490	0224	423.381,00	-	-	-	-	-	-	-	423.381,00
	TOTAL DOS REDUÇÕES ORÇAMENTÁRIAS / FONTES					3.614.852,68	-	-	-	-	-	-	-	3.614.852,68

GOVERNO DO ESTADO DE SERGIPE
SECRETARIA DA FAZENDA
SUPERINTENDÊNCIA DE FINANÇAS PÚBLICAS

DEMONSTRATIVO DE CRÉDITOS ADICIONAIS POR UG

Contas Anuais 2018
QUADRO 98
R$1,00

274010 - FUNDO ESTADUAL DE DESENVOLVIMENTO CULTURAL E ARTISTICO
27401 - FUNDO ESPECIAL DE DES. CULTURAL E ARTÍSTICO

						CRÉDITOS SUPLEMENTARES / FONTES								
DATA	**ATO**	**UO**	**PGR. DE TABALHO**		**FTE**	**REDUÇÃO**	**EXCESSO**	**ANULAÇÃO**	**SUPERÁVIT**	**CRED. REABERTO**	**OP. DE CRÉDITO**	**CONV. NÃO PREV**	**REN. REC. REV**	**TOTAL**
02/04/2018	P 042	27401	13392000922140000	3390	0209	-	-	80.000,00	-	-	-	-	-	80.000,00
08/06/2018	P 073	27401	13392000922140000	3390	0209	-	-	90.000,00	-	-	-	-	-	90.000,00
08/06/2018	P 073	27401	13392000922140000	3390	0101	-	-	500.000,00	-	-	-	-	-	500.000,00
26/09/2018	P 141	27401	14392000923480000	3390	0209	-	-	40.000,00	-	-	-	-	-	40.000,00
26/09/2018	P 141	27401	13392000922140000	3360	0209	-	-	8.000,00	-	-	-	-	-	8.000,00
26/09/2018	P 141	27401	13392000922140000	3350	0209	-	-	9.000,00	-	-	-	-	-	9.000,00
26/09/2018	P 141	27401	13392000922140000	3390	0209	-	-	40.000,00	-	-	-	-	-	40.000,00
08/11/2018	P 164	27401	13392000922140000	3390	0209	-	-	42.000,00	-	-	-	-	-	42.000,00
09/11/2018	P 164	27401	13392000922140000	3360	0101	-	-	10.000,00	-	-	-	-	-	10.000,00
03/12/2018	P 188	27401	13392000922140000	3390	0209	-	-	100.000,00	-	-	-	-	-	100.000,00
	TOTAL DOS CRÉDITOS SUPLEMENTARES / FONTES					-	-	919.000,00	-	-	-	-	-	919.000,00

GOVERNO DO ESTADO DE SERGIPE
SECRETARIA DA FAZENDA
SUPERINTENDÊNCIA DE FINANÇAS PÚBLICAS

DEMONSTRATIVO DE CRÉDITOS ADICIONAIS POR UG

Contas Anuais 2018
QUADRO 98
R$1,00

274010 - FUNDO ESTADUAL DE DESENVOLVIMENTO CULTURAL E ARTISTICO
27401 - FUNDO ESPECIAL DE DES. CULTURAL E ARTÍSTICO

REDUÇÕES ORÇAMENTÁRIAS / FONTES

DATA	ATO	UO	PGR. DE TABALHO	FTE	REDUÇÃO	EXCESSO	ANULAÇÃO	SUPERÁVIT	CRED. REABERTO	OP. DE CRÉDITO	CONV. NÃO PREV	REN. REC. REV	TOTAL
02/04/2018	P 042	27401	14392000923480000 3390	0209	80.000,00	-	-	-	-	-	-	-	80.000,00
	TOTAL DOS REDUÇÕES ORÇAMENTÁRIAS / FONTES				80.000,00	-	-	-	-	-	-	-	80.000,00

GOVERNO DO ESTADO DE SERGIPE
SECRETARIA DA FAZENDA
SUPERINTENDÊNCIA DE FINANÇAS PÚBLICAS

DEMONSTRATIVO DE CRÉDITOS ADICIONAIS POR UG

Contas Anuais 2018
QUADRO 98
R$1,00

281010 - DEFENSORIA PUBLICA DO ESTADO
00001 - GESTÃO TESOURO

CRÉDITOS SUPLEMENTARES / FONTES

DATA	ATO	UO	PGR. DE TABALHO		FTE	REDUÇÃO	EXCESSO	ANULAÇÃO	SUPERÁVIT	CRED. REABERTO	OP. DE CRÉDITO	CONV. NÃO PREV	REN. REC. REV	TOTAL
19/02/2018	P 013	28101	03122004613300000	3190	0101	-	-	1.500.000,00	-	-	-	-	-	1.500.000,00
19/02/2018	P 013	28101	03122004613300000	3191	0101	-	-	1.500.000,00	-	-	-	-	-	1.500.000,00
03/04/2018	P 040	28101	03122004613300000	3190	0101	-	-	1.000.000,00	-	-	-	-	-	1.000.000,00
03/04/2018	P 040	28101	03122004613300000	3191	0101	-	-	2.000.000,00	-	-	-	-	-	2.000.000,00
13/06/2018	P 072	28101	03122004613300000	3190	0101	-	-	2.400.000,00	-	-	-	-	-	2.400.000,00
13/06/2018	P 072	28101	03122004613300000	3191	0101	-	-	600.000,00	-	-	-	-	-	600.000,00
14/06/2018	P 072	28101	03122004613310000	3390	0101	-	-	10.000,00	-	-	-	-	-	10.000,00
15/06/2018	P 080	28101	03122004613310000	3390	0101	-	-	8.000,00	-	-	-	-	-	8.000,00
08/11/2018	P 176	28101	03122004613290000	3390	0101	-	-	322.000,00	-	-	-	-	-	322.000,00
09/11/2018	P 176	28101	03122004613290000	3390	0101	-	-	24.050,00	-	-	-	-	-	24.050,00
29/11/2018	P 195	28101	03122004613290000	3390	0101	-	-	12.571,10	-	-	-	-	-	12.571,10
	TOTAL DOS CRÉDITOS SUPLEMENTARES / FONTES					-	-	9.376.621,10	-	-	-	-	-	9.376.621,10

GOVERNO DO ESTADO DE SERGIPE
SECRETARIA DA FAZENDA
SUPERINTENDÊNCIA DE FINANÇAS PÚBLICAS

DEMONSTRATIVO DE CRÉDITOS ADICIONAIS POR UG

Contas Anuais 2018
QUADRO 98
R$1,00

281010 - DEFENSORIA PUBLICA DO ESTADO
00001 - GESTÃO TESOURO

REDUÇÕES ORÇAMENTÁRIAS / FONTES

DATA	ATO	UO	PGR. DE TABALHO		FTE	REDUÇÃO	EXCESSO	ANULAÇÃO	SUPERÁVIT	CRED. REABERTO	OP. DE CRÉDITO	CONV. NÃO PREV	REN. REC. REV	TOTAL
14/06/2018	P 072	28101	03122004613290000	3390	0101	10.000,00	-	-	-	-	-	-	-	10.000,00
15/06/2018	P 080	28101	03122004613290000	3390	0101	8.000,00	-	-	-	-	-	-	-	8.000,00
08/11/2018	P 176	28101	03122004624560000	3191	0101	322.000,00	-	-	-	-	-	-	-	322.000,00
09/11/2018	P 176	28101	03122000422810000	3390	0101	2.000,00	-	-	-	-	-	-	-	2.000,00
09/11/2018	P 176	28101	03122000422810000	3391	0101	2.000,00	-	-	-	-	-	-	-	2.000,00
09/11/2018	P 176	28101	03122004622830000	4490	0101	5.000,00	-	-	-	-	-	-	-	5.000,00
09/11/2018	P 176	28101	03122004624530000	3390	0101	1.500,00	-	-	-	-	-	-	-	1.500,00
09/11/2018	P 176	28101	03122004624530000	4490	0101	500,00	-	-	-	-	-	-	-	500,00
09/11/2018	P 176	28101	03126004614270000	3390	0101	3.750,00	-	-	-	-	-	-	-	3.750,00
09/11/2018	P 176	28101	03131004619570000	3390	0101	9.300,00	-	-	-	-	-	-	-	9.300,00
29/11/2018	P 195	28101	03122004613290000	4490	0101	3.319,10	-	-	-	-	-	-	-	3.319,10
29/11/2018	P 195	28101	03126004614270000	4490	0101	8.000,00	-	-	-	-	-	-	-	8.000,00
29/11/2018	P 195	28101	03131004619570000	3390	0101	1.252,00	-	-	-	-	-	-	-	1.252,00
	TOTAL DOS REDUÇÕES ORÇAMENTÁRIAS / FONTES					376.621,10	-	-	-	-	-	-	-	376.621,10

GOVERNO DO ESTADO DE SERGIPE
SECRETARIA DA FAZENDA
SUPERINTENDÊNCIA DE FINANÇAS PÚBLICAS

DEMONSTRATIVO DE CRÉDITOS ADICIONAIS POR UG

Contas Anuais 2018
QUADRO 98
R$1,00

284010 - FUNDO DE MODERNIZACAO E APARELHAMENTO DA DEFENSORIA PUBLICA DO
28401 - FUNDO DA DEFENSORIA PUBLICA DE SERGIPE

CRÉDITOS SUPLEMENTARES / FONTES

DATA	ATO	UO	PGR. DE TABALHO		FTE	REDUÇÃO	EXCESSO	ANULAÇÃO	SUPERÁVIT	CRED. REABERTO	OP. DE CRÉDITO	CONV. NÃO PREV	REN. REC. REV	TOTAL
15/01/2018	P 003	28401	03122004615790000	4490	0270	-	-	30.000,00	-	-	-	-	-	30.000,00
15/03/2018	P 030	28401	03122004615790000	4490	0270	-	-	-	130.000,00	-	-	-	-	130.000,00
15/03/2018	P 030	28401	03126004614410000	4490	0270	-	-	-	120.000,00	-	-	-	-	120.000,00
TOTAL DOS CRÉDITOS SUPLEMENTARES / FONTES						-	-	30.000,00	250.000,00	-	-	-	-	280.000,00

GOVERNO DO ESTADO DE SERGIPE
SECRETARIA DA FAZENDA
SUPERINTENDÊNCIA DE FINANÇAS PÚBLICAS

DEMONSTRATIVO DE CRÉDITOS ADICIONAIS POR UG

Contas Anuais 2018
QUADRO 98
R$1,00

284010 - FUNDO DE MODERNIZACAO E APARELHAMENTO DA DEFENSORIA PUBLICA DO
28401 - FUNDO DA DEFENSORIA PUBLICA DE SERGIPE

REDUÇÕES ORÇAMENTÁRIAS / FONTES

DATA	ATO	UO	PGR. DE TABALHO		FTE	REDUÇÃO	EXCESSO	ANULAÇÃO	SUPERÁVIT	CRED. REABERTO	OP. DE CRÉDITO	CONV. NÃO PREV	REN. REC. REV	TOTAL
15/01/2018	P 003	28401	03126004614410000	4490	0270	30.000,00	-	-	-	-	-	-	-	30.000,00
	TOTAL DOS REDUÇÕES ORÇAMENTÁRIAS / FONTES					30.000,00	-	-	-	-	-	-	-	30.000,00

GOVERNO DO ESTADO DE SERGIPE
SECRETARIA DA FAZENDA
SUPERINTENDÊNCIA DE FINANÇAS PÚBLICAS

DEMONSTRATIVO DE CRÉDITOS ADICIONAIS POR UG

Contas Anuais 2018
QUADRO 98
R$1,00

291050 - SECRETARIA DE ESTADO DA COMUNICACAO SOCIAL
00001 - GESTÃO TESOURO

CRÉDITOS SUPLEMENTARES / FONTES														
DATA	**ATO**	**UO**	**PGR. DE TABALHO**		**FTE**	**REDUÇÃO**	**EXCESSO**	**ANULAÇÃO**	**SUPERÁVIT**	**CRED. REABERTO**	**OP. DE CRÉDITO**	**CONV. NÃO PREV**	**REN. REC. REV**	**TOTAL**
16/03/2018	P 034	29105	04122004711980000	4490	0101	-	-	5.000,00	-	-	-	-	-	5.000,00
22/08/2018	P 109	29105	04122004711990000	3190	0101	-	-	100.000,00	-	-	-	-	-	100.000,00
24/08/2018	P 109	29105	04122004711990000	3190	0101	-	-	848.000,00	-	-	-	-	-	848.000,00
24/08/2018	P 109	29105	04122004711990000	3191	0101	-	-	52.000,00	-	-	-	-	-	52.000,00
27/11/2018	P 188	29105	04122004711980000	3390	0101	-	-	90.000,00	-	-	-	-	-	90.000,00
29/11/2018	P 193	29105	04122004711990000	3190	0101	-	-	400.000,00	-	-	-	-	-	400.000,00
	TOTAL DOS CRÉDITOS SUPLEMENTARES / FONTES					-	-	1.495.000,00	-	-	-	-	-	1.495.000,00

GOVERNO DO ESTADO DE SERGIPE
SECRETARIA DA FAZENDA
SUPERINTENDÊNCIA DE FINANÇAS PÚBLICAS

DEMONSTRATIVO DE CRÉDITOS ADICIONAIS POR UG

Contas Anuais 2018
QUADRO 98
R$1,00

291050 - SECRETARIA DE ESTADO DA COMUNICACAO SOCIAL
00001 - GESTÃO TESOURO

REDUÇÕES ORÇAMENTÁRIAS / FONTES

DATA	ATO	UO	PGR. DE TABALHO		FTE	REDUÇÃO	EXCESSO	ANULAÇÃO	SUPERÁVIT	CRED. REABERTO	OP. DE CRÉDITO	CONV. NÃO PREV	REN. REC. REV	TOTAL
16/03/2018	P 034	29105	04131001711920000	3390	0101	5.000,00	-	-	-	-	-	-	-	5.000,00
22/08/2018	P 109	29401	04131001720950000	3340	0101	80.000,00	-	-	-	-	-	-	-	80.000,00
22/08/2018	P 109	29401	04131001720950000	3350	0101	20.000,00	-	-	-	-	-	-	-	20.000,00
27/11/2018	P 182	29105	04131001711920000	3390	0224	800.000,00	-	-	-	-	-	-	-	800.000,00
27/11/2018	P 188	29105	04131001711930000	3390	0101	90.000,00	-	-	-	-	-	-	-	90.000,00
29/11/2018	P 193	29105	04131001711930000	3390	0101	400.000,00	-	-	-	-	-	-	-	400.000,00
	TOTAL DOS REDUÇÕES ORÇAMENTÁRIAS / FONTES					1.395.000,00	-	-	-	-	-	-	-	1.395.000,00

GOVERNO DO ESTADO DE SERGIPE
SECRETARIA DA FAZENDA
SUPERINTENDÊNCIA DE FINANÇAS PÚBLICAS

DEMONSTRATIVO DE CRÉDITOS ADICIONAIS POR UG

Contas Anuais 2018
QUADRO 98
R$1,00

321030 - SECRETARIA DO MEIO AMBIENTE E DOS REC HIDRICOS
00001 - GESTÃO TESOURO

						CRÉDITOS SUPLEMENTARES / FONTES								
DATA	**ATO**	**UO**	**PGR. DE TABALHO**		**FTE**	**REDUÇÃO**	**EXCESSO**	**ANULAÇÃO**	**SUPERÁVIT**	**CRED. REABERTO**	**OP. DE CRÉDITO**	**CONV. NÃO PREV**	**REN. REC. REV**	**TOTAL**
20/02/2018	P 016	32103	18544002421190000	3390	0291	-	-	494.000,00	-	-	-	-	-	494.000,00
20/02/2018	P 016	32103	18541002423420000	3390	0291	-	-	397.100,00	-	-	-	-	-	397.100,00
28/03/2018	P 037	32103	18122002421330000	3390	0291	-	-	200.000,00	-	-	-	-	-	200.000,00
28/03/2018	P 037	32103	18607002421500000	3390	0291	-	-	180.000,00	-	-	-	-	-	180.000,00
28/03/2018	P 037	32103	18122002423090000	3390	0291	-	-	180.000,00	-	-	-	-	-	180.000,00
28/03/2018	P 037	32103	18607002421280000	3390	0291	-	-	1.900.000,00	-	-	-	-	-	1.900.000,00
15/06/2018	P 079	32103	18607002421490000	3390	0291	-	-	162.460,00	-	-	-	-	-	162.460,00
20/06/2018	P 082	32107	18128005001020000	3390	0270	-	-	100.000,00	-	-	-	-	-	100.000,00
20/06/2018	P 082	32107	18541002400780000	3390	0270	-	-	50.000,00	-	-	-	-	-	50.000,00
25/06/2018	P 086	32103	18541002423400000	3390	0291	-	-	5.400.000,00	-	-	-	-	-	5.400.000,00
25/06/2018	P 086	32103	18607002421280000	4490	0291	-	-	7.350.000,00	-	-	-	-	-	7.350.000,00
09/10/2018	P 145	32107	18541002400780000	3390	0270	-	-	120.000,00	-	-	-	-	-	120.000,00
01/11/2018	P 157	32103	18126002421350000	4490	0291	-	-	38.300,00	-	-	-	-	-	38.300,00
27/11/2018	P 186	32103	18541002421000000	3390	0291	-	-	63.700,00	-	-	-	-	-	63.700,00
27/11/2018	P 186	32103	18544002421210000	3390	0291	-	-	119.400,00	-	-	-	-	-	119.400,00
27/11/2018	P 186	32103	18544002421410000	3390	0291	-	-	25.000,00	-	-	-	-	-	25.000,00
27/11/2018	P 186	32103	18541002423310000	3390	0291	-	-	140.000,00	-	-	-	-	-	140.000,00
27/11/2018	P 186	32103	18607002424060000	4490	0291	-	-	380.000,00	-	-	-	-	-	380.000,00
30/11/2018	P 194	32103	18126002421350000	4490	0291	-	-	100,00	-	-	-	-	-	100,00
30/11/2018	P 194	32103	18126002420570000	4490	0291	-	-	795.200,00	-	-	-	-	-	795.200,00
30/11/2018	P 194	32103	18607002424060000	4490	0291	-	-	377.000,00	-	-	-	-	-	377.000,00
30/11/2018	P 201	32107	18543002415270000	3390	0120	-	-	160.000,00	-	-	-	-	-	160.000,00
30/11/2018	P 201	32107	18543002415270000	3390	0224	-	-	3.060.000,00	-	-	-	-	-	3.060.000,00
30/11/2018	P 204	32107	18122005001330000	3191	0101	-	-	60.000,00	-	-	-	-	-	60.000,00
30/11/2018	P 204	32107	18122005001330000	3190	0101	-	-	320.000,00	-	-	-	-	-	320.000,00
07/12/2018	P 214	32103	18541002421080000	3390	0291	-	-	80.000,00	-	-	-	-	-	80.000,00
07/12/2018	P 214	32103	18607002421280000	4490	0291	-	-	266.000,00	-	-	-	-	-	266.000,00
07/12/2018	P 214	32103	18607002423320000	3390	0291	-	-	1.000,00	-	-	-	-	-	1.000,00
07/12/2018	P 214	32103	18122002421330000	3390	0291	-	-	53.000,00	-	-	-	-	-	53.000,00
07/12/2018	P 214	32103	18544002421410000	3390	0291	-	-	96.000,00	-	-	-	-	-	96.000,00
	TOTAL DOS CRÉDITOS SUPLEMENTARES / FONTES					-	-	22.568.260,00	-	-	-	-	-	22.568.260,00

GOVERNO DO ESTADO DE SERGIPE
SECRETARIA DA FAZENDA
SUPERINTENDÊNCIA DE FINANÇAS PÚBLICAS

DEMONSTRATIVO DE CRÉDITOS ADICIONAIS POR UG

Contas Anuais 2018
QUADRO 98
R$1,00

321030 - SECRETARIA DO MEIO AMBIENTE E DOS REC HIDRICOS
00001 - GESTÃO TESOURO

REDUÇÕES ORÇAMENTÁRIAS / FONTES														
DATA	**ATO**	**UO**	**PGR. DE TABALHO**		**FTE**	**REDUÇÃO**	**EXCESSO**	**ANULAÇÃO**	**SUPERÁVIT**	**CRED. REABERTO**	**OP. DE CRÉDITO**	**CONV. NÃO PREV**	**REN. REC. REV**	**TOTAL**
20/02/2018	P 016	32103	18122002423090000	4490	0291	494.000,00	-	-	-	-	-	-	-	494.000,00
20/02/2018	P 016	32103	18544002421220000	3390	0291	50.000,00	-	-	-	-	-	-	-	50.000,00
20/02/2018	P 016	32103	18544002421230000	3390	0291	147.100,00	-	-	-	-	-	-	-	147.100,00
20/02/2018	P 016	32103	18544002421430000	3390	0291	200.000,00	-	-	-	-	-	-	-	200.000,00
28/03/2018	P 037	32103	18122002421330000	4490	0291	200.000,00	-	-	-	-	-	-	-	200.000,00
28/03/2018	P 037	32103	18122002423090000	4490	0291	180.000,00	-	-	-	-	-	-	-	180.000,00
28/03/2018	P 037	32103	18607002421280000	4490	0291	1.900.000,00	-	-	-	-	-	-	-	1.900.000,00
28/03/2018	P 037	32103	18607002421500000	4490	0291	180.000,00	-	-	-	-	-	-	-	180.000,00
15/06/2018	P 079	32103	18544002421230000	3390	0291	102.460,00	-	-	-	-	-	-	-	102.460,00
15/06/2018	P 079	32103	18544002421430000	3390	0291	60.000,00	-	-	-	-	-	-	-	60.000,00
20/06/2018	P 082	32107	18541002419340000	3390	0270	50.000,00	-	-	-	-	-	-	-	50.000,00
20/06/2018	P 082	32107	18541002419350000	3390	0270	50.000,00	-	-	-	-	-	-	-	50.000,00
20/06/2018	P 082	32107	18541002424070000	3390	0270	50.000,00	-	-	-	-	-	-	-	50.000,00
25/06/2018	P 086	32103	18123002420540000	4590	0291	12.750.000,00	-	-	-	-	-	-	-	12.750.000,00
09/10/2018	P 145	32107	18541002419340000	3390	0270	40.000,00	-	-	-	-	-	-	-	40.000,00
09/10/2018	P 145	32107	18541002419350000	3390	0270	40.000,00	-	-	-	-	-	-	-	40.000,00
09/10/2018	P 145	32107	18541002424070000	3390	0270	40.000,00	-	-	-	-	-	-	-	40.000,00
01/11/2018	P 157	32103	18126002420570000	4490	0291	38.300,00	-	-	-	-	-	-	-	38.300,00
27/11/2018	P 182	32103	18541002421390000	3390	0291	1.300.000,00	-	-	-	-	-	-	-	1.300.000,00
27/11/2018	P 182	32103	18607002421540000	4490	0291	500.000,00	-	-	-	-	-	-	-	500.000,00
27/11/2018	P 186	32103	18122002421340000	4490	0291	380.000,00	-	-	-	-	-	-	-	380.000,00
27/11/2018	P 186	32103	18541002421390000	3390	0291	208.100,00	-	-	-	-	-	-	-	208.100,00
27/11/2018	P 186	32103	18607002421500000	4490	0291	140.000,00	-	-	-	-	-	-	-	140.000,00
30/11/2018	P 194	32103	18122002421340000	4490	0291	377.000,00	-	-	-	-	-	-	-	377.000,00
30/11/2018	P 194	32103	18541002420940000	4490	0291	395.300,00	-	-	-	-	-	-	-	395.300,00
30/11/2018	P 194	32103	18607002421540000	4490	0291	400.000,00	-	-	-	-	-	-	-	400.000,00
30/11/2018	P 201	32103	18544002421180000	3390	0291	320.000,00	-	-	-	-	-	-	-	320.000,00
30/11/2018	P 201	32107	18541002415310000	3390	0224	200.000,00	-	-	-	-	-	-	-	200.000,00
30/11/2018	P 201	32107	18541002417810000	3390	0120	150.000,00	-	-	-	-	-	-	-	150.000,00
30/11/2018	P 201	32107	18541002417810000	3390	0224	750.000,00	-	-	-	-	-	-	-	750.000,00
30/11/2018	P 201	32107	18541002417810000	4490	0224	800.000,00	-	-	-	-	-	-	-	800.000,00
30/11/2018	P 201	32107	18544002415300000	4490	0224	1.000.000,00	-	-	-	-	-	-	-	1.000.000,00
30/11/2018	P 204	32107	18122005001040000	3390	0101	104.000,00	-	-	-	-	-	-	-	104.000,00
30/11/2018	P 204	32107	18126005016300000	3390	0101	136.100,00	-	-	-	-	-	-	-	136.100,00
30/11/2018	P 204	32107	18128005001020000	3390	0101	15.000,00	-	-	-	-	-	-	-	15.000,00
30/11/2018	P 204	32107	18541002400810000	3390	0101	19.000,00	-	-	-	-	-	-	-	19.000,00
30/11/2018	P 204	32107	18541002415220000	3390	0101	19.900,00	-	-	-	-	-	-	-	19.900,00
30/11/2018	P 204	32107	18541002415340000	3390	0101	13.000,00	-	-	-	-	-	-	-	13.000,00
30/11/2018	P 204	32107	18541002419820000	3390	0101	20.000,00	-	-	-	-	-	-	-	20.000,00
30/11/2018	P 204	32107	18541002420270000	3390	0101	14.000,00	-	-	-	-	-	-	-	14.000,00
30/11/2018	P 204	32107	18541002420350000	3390	0101	20.000,00	-	-	-	-	-	-	-	20.000,00
30/11/2018	P 204	32107	18541002420400000	3390	0101	19.000,00	-	-	-	-	-	-	-	19.000,00
04/12/2018	P 207	32103	18126002423390000	4490	0291	250.000,00	-	-	-	-	-	-	-	250.000,00
04/12/2018	P 207	32103	18541002424030000	3390	0291	70.000,00	-	-	-	-	-	-	-	70.000,00
04/12/2018	P 207	32103	18607002421460000	3390	0291	380.000,00	-	-	-	-	-	-	-	380.000,00
04/12/2018	P 207	32103	18607002421500000	3390	0291	180.000,00	-	-	-	-	-	-	-	180.000,00
04/12/2018	P 207	32103	18607002421500000	4490	0291	80.000,00	-	-	-	-	-	-	-	80.000,00
04/12/2018	P 207	32103	18607002421520000	3390	0291	280.000,00	-	-	-	-	-	-	-	280.000,00
04/12/2018	P 207	32103	18607002421550000	4490	0291	500.000,00	-	-	-	-	-	-	-	500.000,00

GOVERNO DO ESTADO DE SERGIPE
SECRETARIA DA FAZENDA
SUPERINTENDÊNCIA DE FINANÇAS PÚBLICAS

DEMONSTRATIVO DE CRÉDITOS ADICIONAIS POR UG

Contas Anuais 2018
QUADRO 98
R$1,00

321030 - SECRETARIA DO MEIO AMBIENTE E DOS REC HIDRICOS
00001 - GESTÃO TESOURO

REDUÇÕES ORÇAMENTÁRIAS / FONTES

DATA	ATO	UO	PGR. DE TABALHO		FTE	REDUÇÃO	EXCESSO	ANULAÇÃO	SUPERÁVIT	CRED. REABERTO	OP. DE CRÉDITO	CONV. NÃO PREV	REN. REC. REV	TOTAL
04/12/2018	P 207	32103	18607002423470000	3390	0291	280.000,00	-	-	-	-	-	-	-	280.000,00
04/12/2018	P 207	32103	18607002423470000	4490	0291	380.000,00	-	-	-	-	-	-	-	380.000,00
04/12/2018	P 207	32103	18607002424050000	3390	0291	600.000,00	-	-	-	-	-	-	-	600.000,00
04/12/2018	P 208	32103	18122002420520000	4490	0291	164.507,00	-	-	-	-	-	-	-	164.507,00
04/12/2018	P 208	32103	18122002421330000	4490	0291	639.453,00	-	-	-	-	-	-	-	639.453,00
04/12/2018	P 208	32103	18122002421340000	4490	0291	313.000,00	-	-	-	-	-	-	-	313.000,00
04/12/2018	P 208	32103	18122002423090000	3390	0291	180.000,00	-	-	-	-	-	-	-	180.000,00
04/12/2018	P 208	32103	18122002423090000	4490	0291	226.000,00	-	-	-	-	-	-	-	226.000,00
04/12/2018	P 208	32103	18123002420540000	4590	0291	1.250.000,00	-	-	-	-	-	-	-	1.250.000,00
04/12/2018	P 208	32103	18541002420940000	3390	0291	60.000,00	-	-	-	-	-	-	-	60.000,00
04/12/2018	P 208	32103	18541002420940000	4490	0291	89.700,00	-	-	-	-	-	-	-	89.700,00
04/12/2018	P 208	32103	18541002421390000	3390	0291	491.900,00	-	-	-	-	-	-	-	491.900,00
04/12/2018	P 208	32103	18541002421400000	4490	0291	230.000,00	-	-	-	-	-	-	-	230.000,00
04/12/2018	P 208	32103	18541002423400000	3390	0291	2.970.000,00	-	-	-	-	-	-	-	2.970.000,00
04/12/2018	P 208	32103	18541002423410000	3390	0291	200.000,00	-	-	-	-	-	-	-	200.000,00
04/12/2018	P 208	32103	18541002423410000	4490	0291	400.000,00	-	-	-	-	-	-	-	400.000,00
04/12/2018	P 208	32103	18541002424030000	3390	0291	50.000,00	-	-	-	-	-	-	-	50.000,00
04/12/2018	P 208	32103	18544002421180000	3390	0291	180.000,00	-	-	-	-	-	-	-	180.000,00
04/12/2018	P 208	32103	18544002421220000	3390	0291	5.000,00	-	-	-	-	-	-	-	5.000,00
04/12/2018	P 208	32103	18544002421230000	3390	0291	50.440,00	-	-	-	-	-	-	-	50.440,00
04/12/2018	P 208	32103	18544002421430000	3390	0291	40.000,00	-	-	-	-	-	-	-	40.000,00
04/12/2018	P 208	32103	18607002421300000	3390	0291	300.000,00	-	-	-	-	-	-	-	300.000,00
04/12/2018	P 208	32103	18607002421530000	4490	0291	420.000,00	-	-	-	-	-	-	-	420.000,00
04/12/2018	P 208	32103	18607002421560000	3390	0291	95.000,00	-	-	-	-	-	-	-	95.000,00
04/12/2018	P 208	32103	18607002423320000	3390	0291	200.000,00	-	-	-	-	-	-	-	200.000,00
04/12/2018	P 208	32103	18607002423340000	3390	0291	250.000,00	-	-	-	-	-	-	-	250.000,00
04/12/2018	P 208	32103	18607002423440000	3390	0291	55.000,00	-	-	-	-	-	-	-	55.000,00
04/12/2018	P 208	32103	18607002423520000	3390	0291	140.000,00	-	-	-	-	-	-	-	140.000,00
07/12/2018	P 214	32103	18607002421280000	3390	0291	496.000,00	-	-	-	-	-	-	-	496.000,00
TOTAL DOS REDUÇÕES ORÇAMENTÁRIAS / FONTES						36.368.260,00	-	-	-	-	-	-	-	36.368.260,00

GOVERNO DO ESTADO DE SERGIPE
SECRETARIA DA FAZENDA
SUPERINTENDÊNCIA DE FINANÇAS PÚBLICAS

DEMONSTRATIVO DE CRÉDITOS ADICIONAIS POR UG

Contas Anuais 2018
QUADRO 98
R$1,00

322010 - ADMINISTRACAO ESTADUAL DO MEIO AMBIENTE
32201 - ADMINISTRACAO ESTADUAL DO MEIO AMBIENTE

CRÉDITOS SUPLEMENTARES / FONTES															
DATA	**ATO**	**UO**	**PGR. DE TABALHO**		**FTE**	**REDUÇÃO**	**EXCESSO**	**ANULAÇÃO**	**SUPERÁVIT**	**CRED. REABERTO**	**OP. DE CRÉDITO**	**CONV. NÃO PREV**	**REN. REC. REV**	**TOTAL**
18/09/2018	P 123	32201	18122005002770000	3190	0250	-	-	240.000,00	-	-	-	-	-	240.000,00
	TOTAL DOS CRÉDITOS SUPLEMENTARES / FONTES					-	-	240.000,00	-	-	-	-	-	240.000,00

GOVERNO DO ESTADO DE SERGIPE
SECRETARIA DA FAZENDA
SUPERINTENDÊNCIA DE FINANÇAS PÚBLICAS

DEMONSTRATIVO DE CRÉDITOS ADICIONAIS POR UG

Contas Anuais 2018
QUADRO 98
R$1,00

322010 - ADMINISTRACAO ESTADUAL DO MEIO AMBIENTE
32201 - ADMINISTRACAO ESTADUAL DO MEIO AMBIENTE

REDUÇÕES ORÇAMENTÁRIAS / FONTES

DATA	ATO	UO	PGR. DE TABALHO		FTE	REDUÇÃO	EXCESSO	ANULAÇÃO	SUPERÁVIT	CRED. REABERTO	OP. DE CRÉDITO	CONV. NÃO PREV	REN. REC. REV	TOTAL
18/09/2018	P 123	32201	18126005015900000	3390	0270	60.000,00	-	-	-	-	-	-	-	60.000,00
18/09/2018	P 123	32201	18541002402630000	3390	0270	60.000,00	-	-	-	-	-	-	-	60.000,00
18/09/2018	P 123	32201	18542002402610000	3390	0270	60.000,00	-	-	-	-	-	-	-	60.000,00
18/09/2018	P 123	32201	18542002402670000	3390	0270	60.000,00	-	-	-	-	-	-	-	60.000,00
	TOTAL DOS REDUÇÕES ORÇAMENTÁRIAS / FONTES					240.000,00	-	-	-	-	-	-	-	240.000,00

GOVERNO DO ESTADO DE SERGIPE
SECRETARIA DA FAZENDA
SUPERINTENDÊNCIA DE FINANÇAS PÚBLICAS

DEMONSTRATIVO DE CRÉDITOS ADICIONAIS POR UG

Contas Anuais 2018
QUADRO 98
R$1,00

324020 - FUNDO ESTADUAL DE RECURSOS HIDRICOS
32402 - FUNDO ESTADUAL DE RECURSOS HIDRICOS

CRÉDITOS SUPLEMENTARES / FONTES														
DATA	**ATO**	**UO**	**PGR. DE TABALHO**		**FTE**	**REDUÇÃO**	**EXCESSO**	**ANULAÇÃO**	**SUPERÁVIT**	**CRED. REABERTO**	**OP. DE CRÉDITO**	**CONV. NÃO PREV**	**REN. REC. REV**	**TOTAL**
20/06/2018	P 082	32402	18544002403570000	3390	0270	-	-	300.000,00	-	-	-	-	-	300.000,00
20/06/2018	P 082	32402	18545002415280000	3390	0270	-	-	200.000,00	-	-	-	-	-	200.000,00
20/06/2018	P 082	32402	18544002403570000	4490	0270	-	-	100.000,00	-	-	-	-	-	100.000,00
20/06/2018	P 082	32402	18544002403000000	3390	0270	-	-	150.000,00	-	-	-	-	-	150.000,00
09/10/2018	P 145	32402	18544002403000000	3390	0270	-	-	250.000,00	-	-	-	-	-	250.000,00
09/10/2018	P 145	32402	18544002403450000	3390	0270	-	-	50.000,00	-	-	-	-	-	50.000,00
09/10/2018	P 145	32402	18122005001230000	3390	0270	-	-	50.000,00	-	-	-	-	-	50.000,00
09/10/2018	P 145	32402	18545002415280000	3390	0270	-	-	50.000,00	-	-	-	-	-	50.000,00
30/11/2018	P 201	32402	18122005001230000	3390	0106	-	-	300.000,00	-	-	-	-	-	300.000,00
	TOTAL DOS CRÉDITOS SUPLEMENTARES / FONTES					-	-	1.450.000,00	-	-	-	-	-	1.450.000,00

GOVERNO DO ESTADO DE SERGIPE
SECRETARIA DA FAZENDA
SUPERINTENDÊNCIA DE FINANÇAS PÚBLICAS

DEMONSTRATIVO DE CRÉDITOS ADICIONAIS POR UG

Contas Anuais 2018
QUADRO 98
R$1,00

324020 - FUNDO ESTADUAL DE RECURSOS HIDRICOS
32402 - FUNDO ESTADUAL DE RECURSOS HIDRICOS

REDUÇÕES ORÇAMENTÁRIAS / FONTES

DATA	ATO	UO	PGR. DE TABALHO		FTE	REDUÇÃO	EXCESSO	ANULAÇÃO	SUPERÁVIT	CRED. REABERTO	OP. DE CRÉDITO	CONV. NÃO PREV	REN. REC. REV	TOTAL
20/06/2018	P 082	32402	18541002400430000	3390	0270	100.000,00	-	-	-	-	-	-	-	100.000,00
20/06/2018	P 082	32402	18541002400500000	3390	0270	100.000,00	-	-	-	-	-	-	-	100.000,00
20/06/2018	P 082	32402	18541002419770000	3390	0270	200.000,00	-	-	-	-	-	-	-	200.000,00
20/06/2018	P 082	32402	18544002403550000	3390	0270	300.000,00	-	-	-	-	-	-	-	300.000,00
20/06/2018	P 082	32402	18544002403560000	3390	0270	50.000,00	-	-	-	-	-	-	-	50.000,00
26/09/2018	P 141	32402	18541002400430000	3390	0270	50.000,00	-	-	-	-	-	-	-	50.000,00
26/09/2018	P 141	32402	18541002400500000	3390	0270	47.000,00	-	-	-	-	-	-	-	47.000,00
09/10/2018	P 145	32402	18541002400430000	3390	0270	49.000,00	-	-	-	-	-	-	-	49.000,00
09/10/2018	P 145	32402	18541002400500000	3390	0270	51.000,00	-	-	-	-	-	-	-	51.000,00
09/10/2018	P 145	32402	18541002419770000	3390	0270	50.000,00	-	-	-	-	-	-	-	50.000,00
09/10/2018	P 145	32402	18544002403550000	3390	0270	75.000,00	-	-	-	-	-	-	-	75.000,00
09/10/2018	P 145	32402	18544002403560000	3390	0270	75.000,00	-	-	-	-	-	-	-	75.000,00
09/10/2018	P 145	32402	18544002421830000	4490	0270	100.000,00	-	-	-	-	-	-	-	100.000,00
30/11/2018	P 201	32402	18541002420440000	3390	0106	200.000,00	-	-	-	-	-	-	-	200.000,00
30/11/2018	P 201	32402	18541002421850000	3390	0106	100.000,00	-	-	-	-	-	-	-	100.000,00
	TOTAL DOS REDUÇÕES ORÇAMENTÁRIAS / FONTES					1.547.000,00	-	-	-	-	-	-	-	1.547.000,00

GOVERNO DO ESTADO DE SERGIPE
SECRETARIA DA FAZENDA
SUPERINTENDÊNCIA DE FINANÇAS PÚBLICAS

DEMONSTRATIVO DE CRÉDITOS ADICIONAIS POR UG

Contas Anuais 2018
QUADRO 98
R$1,00

331010 - SECRETARIA DE ESTADO DO TURISMO
00001 - GESTÃO TESOURO

CRÉDITOS SUPLEMENTARES / FONTES														
DATA	**ATO**	**UO**	**PGR. DE TABALHO**		**FTE**	**REDUÇÃO**	**EXCESSO**	**ANULAÇÃO**	**SUPERÁVIT**	**CRED. REABERTO**	**OP. DE CRÉDITO**	**CONV. NÃO PREV**	**REN. REC. REV**	**TOTAL**
06/02/2018	P 011	33101	23695002323540000	4490	0291	-	-	700.000,00	-	-	-	-	-	700.000,00
14/03/2018	P 029	33101	23122002317230000	4490	0101	-	-	6.610.000,00	-	-	-	-	-	6.610.000,00
18/06/2018	P 076	33101	23695002314680000	3390	0291	-	-	632.000,00	-	-	-	-	-	632.000,00
09/08/2018	P 097	33101	23122002317230000	4490	0290	-	-	2.000.000,00	-	-	-	-	-	2.000.000,00
05/09/2018	P 115	33101	23695002318920000	3390	0291	-	-	600.000,00	-	-	-	-	-	600.000,00
05/09/2018	P 115	33101	23695002323540000	4490	0291	-	-	981.037,28	-	-	-	-	-	981.037,28
26/09/2018	P 134	33101	23695002321600000	3390	0291	-	-	400.000,00	-	-	-	-	-	400.000,00
17/10/2018	P 147	33101	23122005100530000	3190	0101	-	-	200.000,00	-	-	-	-	-	200.000,00
07/11/2018	P 160	33101	23695002321580000	3390	0291	-	-	240.000,00	-	-	-	-	-	240.000,00
07/11/2018	P 160	33101	23695002321600000	3390	0291	-	-	400.000,00	-	-	-	-	-	400.000,00
07/11/2018	P 160	33101	23695002318920000	3390	0291	-	-	1.085.000,00	-	-	-	-	-	1.085.000,00
21/11/2018	P 178	33101	23695002321580000	3390	0250	-	-	800.000,00	-	-	-	-	-	800.000,00
30/11/2018	P 188	33101	23122005100490000	3390	0101	-	-	380.000,00	-	-	-	-	-	380.000,00
30/11/2018	P 188	33101	23122005100530000	3190	0101	-	-	600.000,00	-	-	-	-	-	600.000,00
30/11/2018	P 188	33101	23695002318900000	3390	0291	-	-	364.000,00	-	-	-	-	-	364.000,00
	TOTAL DOS CRÉDITOS SUPLEMENTARES / FONTES					-	-	15.992.037,28	-	-	-	-	-	15.992.037,28

GOVERNO DO ESTADO DE SERGIPE
SECRETARIA DA FAZENDA
SUPERINTENDÊNCIA DE FINANÇAS PÚBLICAS

DEMONSTRATIVO DE CRÉDITOS ADICIONAIS POR UG

Contas Anuais 2018
QUADRO 98
R$1,00

331010 - SECRETARIA DE ESTADO DO TURISMO
00001 - GESTÃO TESOURO

REDUÇÕES ORÇAMENTÁRIAS / FONTES

DATA	ATO	UO	PGR. DE TABALHO		FTE	REDUÇÃO	EXCESSO	ANULAÇÃO	SUPERÁVIT	CRED. REABERTO	OP. DE CRÉDITO	CONV. NÃO PREV	REN. REC. REV	TOTAL
06/02/2018	P 011	33101	23695002323540000	3390	0291	700.000,00	-	-	-	-	-	-	-	700.000,00
12/03/2018	P 032	33101	23695002318840000	4490	0224	957.000,00	-	-	-	-	-	-	-	957.000,00
08/06/2018	P 073	33101	23122002317230000	4490	0101	500.000,00	-	-	-	-	-	-	-	500.000,00
18/06/2018	P 076	33101	23695002314590000	3390	0291	632.000,00	-	-	-	-	-	-	-	632.000,00
07/08/2018	P 099	33101	23695002318840000	4490	0224	500.000,00	-	-	-	-	-	-	-	500.000,00
09/08/2018	P 097	33101	23695002318840000	4490	0224	2.000.000,00	-	-	-	-	-	-	-	2.000.000,00
13/08/2018	P 098	33101	23122002317230000	4490	0101	5.500.000,00	-	-	-	-	-	-	-	5.500.000,00
31/08/2018	P 113	33101	23122002317230000	4490	0101	800.000,00	-	-	-	-	-	-	-	800.000,00
05/09/2018	P 115	33101	23695002314590000	3390	0291	600.000,00	-	-	-	-	-	-	-	600.000,00
05/09/2018	P 115	33101	23695002323540000	3390	0291	981.037,28	-	-	-	-	-	-	-	981.037,28
26/09/2018	P 134	33101	23695002314590000	3390	0291	400.000,00	-	-	-	-	-	-	-	400.000,00
17/10/2018	P 147	33101	23122002317230000	4490	0101	200.000,00	-	-	-	-	-	-	-	200.000,00
07/11/2018	P 160	33101	23695002314590000	3390	0291	1.725.000,00	-	-	-	-	-	-	-	1.725.000,00
07/11/2018	P 160	33101	23695002318850000	4490	0224	900.000,00	-	-	-	-	-	-	-	900.000,00
21/11/2018	P 178	33101	23695002314590000	3390	0291	800.000,00	-	-	-	-	-	-	-	800.000,00
27/11/2018	P 182	33101	23122002317230000	3390	0224	350.000,00	-	-	-	-	-	-	-	350.000,00
27/11/2018	P 182	33101	23122005118100000	3390	0224	50.000,00	-	-	-	-	-	-	-	50.000,00
27/11/2018	P 182	33101	23695002314590000	3390	0291	538.000,00	-	-	-	-	-	-	-	538.000,00
27/11/2018	P 182	33101	23695002323540000	3390	0291	391.624,92	-	-	-	-	-	-	-	391.624,92
27/11/2018	P 182	33101	23695005116850000	3390	0291	370.375,08	-	-	-	-	-	-	-	370.375,08
30/11/2018	P 188	33101	23122002317230000	4490	0101	19.000,00	-	-	-	-	-	-	-	19.000,00
30/11/2018	P 188	33101	23122005118100000	3390	0101	7.000,00	-	-	-	-	-	-	-	7.000,00
30/11/2018	P 188	33101	23122005118100000	4490	0101	40.000,00	-	-	-	-	-	-	-	40.000,00
30/11/2018	P 188	33101	23695002314590000	3390	0291	685.000,00	-	-	-	-	-	-	-	685.000,00
30/11/2018	P 188	33101	23695005116880000	3390	0101	10.000,00	-	-	-	-	-	-	-	10.000,00
30/11/2018	P 188	33101	23695005116880000	4490	0101	10.000,00	-	-	-	-	-	-	-	10.000,00
26/12/2018	P 219	33101	23122002317230000	4490	0224	6.900.000,00	-	-	-	-	-	-	-	6.900.000,00
26/12/2018	P 219	33101	23122005118100000	4490	0224	200.000,00	-	-	-	-	-	-	-	200.000,00
26/12/2018	P 219	33101	23695002318840000	4490	0224	43.000,00	-	-	-	-	-	-	-	43.000,00
26/12/2018	P 219	33101	23695002318850000	4490	0224	1.100.000,00	-	-	-	-	-	-	-	1.100.000,00
	TOTAL DOS REDUÇÕES ORÇAMENTÁRIAS / FONTES					27.909.037,28	-	-	-	-	-	-	-	27.909.037,28

GOVERNO DO ESTADO DE SERGIPE
SECRETARIA DA FAZENDA
SUPERINTENDÊNCIA DE FINANÇAS PÚBLICAS

DEMONSTRATIVO DE CRÉDITOS ADICIONAIS POR UG

Contas Anuais 2018
QUADRO 98
R$1,00

372010 - INSTITUTO DE PREVIDENCIA DOS SERV DO EST SERGIPE
37201 - INSTITUTO DE PREVIDENCIA DOS SERV DO EST SERGIPE

					CRÉDITOS SUPLEMENTARES / FONTES									
DATA	**ATO**	**UO**	**PGR. DE TABALHO**		**FTE**	**REDUÇÃO**	**EXCESSO**	**ANULAÇÃO**	**SUPERÁVIT**	**CRED. REABERTO**	**OP. DE CRÉDITO**	**CONV. NÃO PREV**	**REN. REC. REV**	**TOTAL**
07/02/2018	P 012	37201	09126001708340000	3390	0270	-	-	380.000,00	-	-	-	-	-	380.000,00
30/07/2018	P 093	37201	09126001708540000	3390	0270	-	-	420.000,00	-	-	-	-	-	420.000,00
22/11/2018	P 193	37201	09122003504850000	3191	0270	-	-	80.000,00	-	-	-	-	-	80.000,00
22/11/2018	P 193	37201	09122003504830000	3390	0270	-	-	320.000,00	-	-	-	-	-	320.000,00
22/11/2018	P 193	37201	09122003504850000	3390	0270	-	-	47.000,00	-	-	-	-	-	47.000,00
11/12/2018	P 213	37201	09122001708420000	3390	0270	-	-	100.000,00	-	-	-	-	-	100.000,00
	TOTAL DOS CRÉDITOS SUPLEMENTARES / FONTES					-	-	1.347.000,00	-	-	-	-	-	1.347.000,00

GOVERNO DO ESTADO DE SERGIPE
SECRETARIA DA FAZENDA
SUPERINTENDÊNCIA DE FINANÇAS PÚBLICAS

DEMONSTRATIVO DE CRÉDITOS ADICIONAIS POR UG

Contas Anuais 2018
QUADRO 98
R$1,00

372010 - INSTITUTO DE PREVIDENCIA DOS SERV DO EST SERGIPE
37201 - INSTITUTO DE PREVIDENCIA DOS SERV DO EST SERGIPE

REDUÇÕES ORÇAMENTÁRIAS / FONTES

DATA	ATO	UO	PGR. DE TABALHO		FTE	REDUÇÃO	EXCESSO	ANULAÇÃO	SUPERÁVIT	CRED. REABERTO	OP. DE CRÉDITO	CONV. NÃO PREV	REN. REC. REV	TOTAL
07/02/2018	P 012	37201	09122003504830000	3390	0270	380.000,00	-	-	-	-	-	-	-	380.000,00
30/07/2018	P 093	37201	09122001723800000	3390	0270	420.000,00	-	-	-	-	-	-	-	420.000,00
22/11/2018	P 193	37201	09126001708340000	3390	0270	350.000,00	-	-	-	-	-	-	-	350.000,00
22/11/2018	P 193	37201	09126001720560000	3390	0270	97.000,00	-	-	-	-	-	-	-	97.000,00
11/12/2018	P 213	37201	09122003504830000	3390	0270	100.000,00	-	-	-	-	-	-	-	100.000,00
	TOTAL DOS REDUÇÕES ORÇAMENTÁRIAS / FONTES					1.347.000,00	-	-	-	-	-	-	-	1.347.000,00

GOVERNO DO ESTADO DE SERGIPE
SECRETARIA DA FAZENDA
SUPERINTENDÊNCIA DE FINANÇAS PÚBLICAS

DEMONSTRATIVO DE CRÉDITOS ADICIONAIS POR UG

Contas Anuais 2018
QUADRO 98
R$1,00

374010 - FUNDO FINANCEIRO DE PREV. DO ESTADO DE SERGIPE
37401 - FUNDO FINANCEIRO DE PREV. DO ESTADO DE SERGIPE

CRÉDITOS SUPLEMENTARES / FONTES

DATA	ATO	UO	PGR. DE TABALHO		FTE	REDUÇÃO	EXCESSO	ANULAÇÃO	SUPERÁVIT	CRED. REABERTO	OP. DE CRÉDITO	CONV. NÃO PREV	REN. REC. REV	TOTAL
19/03/2018	P 034	37401	09272003504870000	3390	0270	-	-	6.000.000,00	-	-	-	-	-	6.000.000,00
23/07/2018	P 095	37401	09272003504870000	3390	0270	-	-	6.000.000,00	-	-	-	-	-	6.000.000,00
11/12/2018	P 213	37401	09272003504870000	3190	0101	-	-	14.000.000,00	-	-	-	-	-	14.000.000,00
	TOTAL DOS CRÉDITOS SUPLEMENTARES / FONTES					-	-	26.000.000,00	-	-	-	-	-	26.000.000,00

GOVERNO DO ESTADO DE SERGIPE
SECRETARIA DA FAZENDA
SUPERINTENDÊNCIA DE FINANÇAS PÚBLICAS

DEMONSTRATIVO DE CRÉDITOS ADICIONAIS POR UG

Contas Anuais 2018
QUADRO 98
R$1,00

374010 - FUNDO FINANCEIRO DE PREV. DO ESTADO DE SERGIPE
37401 - FUNDO FINANCEIRO DE PREV. DO ESTADO DE SERGIPE

REDUÇÕES ORÇAMENTÁRIAS / FONTES

DATA	ATO	UO	PGR. DE TABALHO		FTE	REDUÇÃO	EXCESSO	ANULAÇÃO	SUPERÁVIT	CRED. REABERTO	OP. DE CRÉDITO	CONV. NÃO PREV	REN. REC. REV	TOTAL
19/03/2018	P 034	37401	09272003504870000	3190	0270	6.000.000,00	-	-	-	-	-	-	-	6.000.000,00
23/07/2018	P 095	37401	09272003504870000	3190	0293	6.000.000,00	-	-	-	-	-	-	-	6.000.000,00
17/09/2018	P 121	37401	09272003504870000	3190	0293	65.000.000,00	-	-	-	-	-	-	-	65.000.000,00
03/10/2018	P 138	37401	09272003504870000	3190	0293	8.000.000,00	-	-	-	-	-	-	-	8.000.000,00
11/10/2018	P 143	37401	28846005404890000	3190	0270	4.610.000,00	-	-	-	-	-	-	-	4.610.000,00
30/11/2018	P 189	37401	09272003504870000	3190	0293	40.000.000,00	-	-	-	-	-	-	-	40.000.000,00
30/11/2018	P 192	37401	09272003504870000	3190	0293	13.400.000,00	-	-	-	-	-	-	-	13.400.000,00
04/12/2018	P 204	37401	09272003504870000	3190	0293	10.313.500,20	-	-	-	-	-	-	-	10.313.500,20
04/12/2018	P 207	37401	09272003504870000	3190	0293	1.245.520,76	-	-	-	-	-	-	-	1.245.520,76
04/12/2018	P 208	37401	09272003504870000	3190	0293	6.000.000,00	-	-	-	-	-	-	-	6.000.000,00
11/12/2018	P 213	37401	28846005404890000	3190	0270	14.000.000,00	-	-	-	-	-	-	-	14.000.000,00
26/12/2018	P 219	37401	09272003504870000	3190	0293	9.640.000,00	-	-	-	-	-	-	-	9.640.000,00
	TOTAL DOS REDUÇÕES ORÇAMENTÁRIAS / FONTES					184.209.020,96	-	-	-	-	-	-	-	184.209.020,96

GOVERNO DO ESTADO DE SERGIPE
SECRETARIA DA FAZENDA
SUPERINTENDÊNCIA DE FINANÇAS PÚBLICAS

DEMONSTRATIVO DE CRÉDITOS ADICIONAIS POR UG

Contas Anuais 2018
QUADRO 98
R$1,00

391010 - SECRETARIA DE ESTADO DO ESPORTE, LAZER E DA JUVENTUDE
39101 - ESPORTE, LAZER E JUVENTUDE

CRÉDITOS SUPLEMENTARES / FONTES														
DATA	**ATO**	**UO**	**PGR. DE TABALHO**		**FTE**	**REDUÇÃO**	**EXCESSO**	**ANULAÇÃO**	**SUPERÁVIT**	**CRED. REABERTO**	**OP. DE CRÉDITO**	**CONV. NÃO PREV**	**REN. REC. REV**	**TOTAL**
20/06/2018	P 086	39101	27812002323890000	4490	0224	-	-	220.000,00	-	-	-	-	-	220.000,00
20/06/2018	P 086	39101	27812002323890000	3390	0224	-	-	1.780.000,00	-	-	-	-	-	1.780.000,00
24/08/2018	P 109	39101	27122005123860000	3190	0101	-	-	1.434.000,00	-	-	-	-	-	1.434.000,00
24/08/2018	P 109	39101	27122005123860000	3191	0101	-	-	166.000,00	-	-	-	-	-	166.000,00
29/10/2018	P 200	39101	27122005123850000	3390	0101	-	-	268.930,01	-	-	-	-	-	268.930,01
12/11/2018	P 168	39101	27122005123850000	3390	0101	-	-	8.000,00	-	-	-	-	-	8.000,00
21/11/2018	P 181	39101	27811002323870000	3390	0208	-	-	50.000,00	-	-	-	-	-	50.000,00
30/11/2018	P 193	39101	27122005123860000	3190	0101	-	-	150.000,00	-	-	-	-	-	150.000,00
TOTAL DOS CRÉDITOS SUPLEMENTARES / FONTES						-	-	4.076.930,01	-	-	-	-	-	4.076.930,01

GOVERNO DO ESTADO DE SERGIPE
SECRETARIA DA FAZENDA
SUPERINTENDÊNCIA DE FINANÇAS PÚBLICAS

DEMONSTRATIVO DE CRÉDITOS ADICIONAIS POR UG

Contas Anuais 2018
QUADRO 98
R$1,00

391010 - SECRETARIA DE ESTADO DO ESPORTE, LAZER E DA JUVENTUDE
39101 - ESPORTE, LAZER E JUVENTUDE

REDUÇÕES ORÇAMENTÁRIAS / FONTES														
DATA	**ATO**	**UO**	**PGR. DE TABALHO**		**FTE**	**REDUÇÃO**	**EXCESSO**	**ANULAÇÃO**	**SUPERÁVIT**	**CRED. REABERTO**	**OP. DE CRÉDITO**	**CONV. NÃO PREV**	**REN. REC. REV**	**TOTAL**
20/06/2018	P 086	39101	27811002323900000	4490	0224	2.000.000,00	-	-	-	-	-	-	-	2.000.000,00
29/10/2018	P 200	39101	08244001124340000	3390	0101	30.000,00	-	-	-	-	-	-	-	30.000,00
29/10/2018	P 200	39101	27813005123910000	3390	0101	238.930,01	-	-	-	-	-	-	-	238.930,01
12/11/2018	P 168	39101	27811002323880000	3390	0101	8.000,00	-	-	-	-	-	-	-	8.000,00
21/11/2018	P 181	39101	27811002323880000	3390	0208	50.000,00	-	-	-	-	-	-	-	50.000,00
30/11/2018	P 193	39101	27811002323900000	4490	0224	150.000,00	-	-	-	-	-	-	-	150.000,00
26/12/2018	P 219	39101	27811002323900000	4490	0224	1.600.000,00	-	-	-	-	-	-	-	1.600.000,00
26/12/2018	P 219	39101	27812002323890000	3390	0224	2.280.000,00	-	-	-	-	-	-	-	2.280.000,00
26/12/2018	P 219	39101	27812002323890000	4490	0224	220.000,00	-	-	-	-	-	-	-	220.000,00
	TOTAL DOS REDUÇÕES ORÇAMENTÁRIAS / FONTES					6.576.930,01	-	-	-	-	-	-	-	6.576.930,01

GOVERNO DO ESTADO DE SERGIPE
SECRETARIA DA FAZENDA
SUPERINTENDÊNCIA DE FINANÇAS PÚBLICAS

DEMONSTRATIVO DE CRÉDITOS ADICIONAIS POR UG

Contas Anuais 2018
QUADRO 98
R$1,00

909990 - RESERVA DE CONTINGENCIA
00001 - GESTÃO TESOURO

REDUÇÕES ORÇAMENTÁRIAS / FONTES

DATA	ATO	UO	PGR. DE TABALHO		FTE	REDUÇÃO	EXCESSO	ANULAÇÃO	SUPERÁVIT	CRED. REABERTO	OP. DE CRÉDITO	CONV. NÃO PREV	REN. REC. REV	TOTAL
19/02/2018	P 013	90999	99999999913980000	9999	0101	3.000.000,00	-	-	-	-	-	-	-	3.000.000,00
19/02/2018	P 014	90999	99999999913980000	9999	0101	4.000.000,00	-	-	-	-	-	-	-	4.000.000,00
14/03/2018	P 029	90999	99999999913980000	9999	0101	6.610.000,00	-	-	-	-	-	-	-	6.610.000,00
26/09/2018	P 132	90999	99999999913980000	9999	0101	1.000.000,00	-	-	-	-	-	-	-	1.000.000,00
11/12/2018	P 215	90999	99999999913980000	9999	0101	390.000,00	-	-	-	-	-	-	-	390.000,00
	TOTAL DOS REDUÇÕES ORÇAMENTÁRIAS / FONTES					15.000.000,00	-	-	-	-	-	-	-	15.000.000,00

CRÉDITO SUPLEMENTAR:	-	-	1.242.030.904,87	31.029.417,92	-	-	-	-	1.273.060.322,79
REDUÇÕES ORÇAMENTÁRIAS:	1.242.417.579,87	-	386.675,00	-	386.675,00	-	-	-	(1.243.190.929,87)
TOTAL DAS ALTERAÇÕES:									29.869.392,92

VALDOMIRO DOS SANTOS
Gerente Geral de Contabilidade Pública
CRC/SE 3.848-0

JAELSON DOS SANTOS FILHO
Superintendente de Finanças Públicas
CRC/SE 4.119-0

12 – DEMONSTRATIVO DA DESPESA

DAS UNIDADES ORÇAMENTARIAS

DISCRIMINADAS POR SUA NATUREZA

GOVERNO DO ESTADO DE SERGIPE
SECRETARIA DA FAZENDA
SUPERINTENDÊNCIA DE FINANÇAS

CLASSIFICAÇÃO ECONÔMICA DA DESPESA
(ANEXO 02 DA LEI 4320/64)

Contas Anuais 2018
QUADRO 03
R$1,00

CÓDIGO	ESPECIFICAÇÃO	ELEMENTO	MODALIDADE	CATEGORIA/GRUPO
3.0.00.00	Despesas Correntes			8.115.886.424,83
3.1.00.00	Pessoal e Encargos Sociais			5.561.626.595,15
3.1.90.00	Aplicações Diretas		4.819.599.208,18	
3.1.90.01	Aposentadorias e Reformas	1.528.848.160,50		
3.1.90.03	Pensoes	357.597.984,61		
3.1.90.04	Contratação por Tempo Determinado	39.830.202,84		
3.1.90.05	Outros Benefícios Previdenciários	3.239,16		
3.1.90.07	Contribuição a Entidades Fechadas de Previdência	943.611,10		
3.1.90.11	Vencimentos e Vantagens Fixas - Pessoal Civil	2.108.779.197,38		
3.1.90.12	Vencimentos e Vantagens Fixas - Pessoal Militar	467.999.679,82		
3.1.90.13	Obrigações Patronais	84.120.698,53		
3.1.90.16	Outras Despesas Variáveis - Pessoal Civil	98.002.315,28		
3.1.90.17	Outras Despesas Variáveis - Pessoal Militar	10.526.103,46		
3.1.90.91	Sentenças Judiciárias	52.206.529,03		
3.1.90.92	Despesas de Exercícios Anteriores	49.612.556,65		
3.1.90.94	Indenizações e Restituições Trabalhistas	15.748.966,93		
3.1.90.96	Ressarcimento de Despesas de Pessoal Requisitado	5.379.962,89		
3.1.91.00	Aplicação Direta Decorrente de Operações entre Órgãos, Fundos e Entidades Integrantes		742.027.386,97	
3.1.91.13	Obrigações Patronais	727.862.698,34		
3.1.91.92	Despesas de Exercícios Anteriores	14.054.940,92		
3.1.91.96	Ressarcimento de Despesas de Pessoal Requisitado	109.747,71		
3.2.00.00	Juros e Encargos da Dívida			156.209.951,02
3.2.90.00	Aplicações Diretas		156.209.951,02	
3.2.90.21	Juros Sobre a Dívida por Contrato	149.586.505,01		
3.2.90.22	Outros Encargos Sobre a Dívida por Contrato	6.623.446,01		
3.3.00.00	Outras Despesas Correntes			2.398.049.878,66
3.3.20.00	Tranferências à União		1.398.012,00	
3.3.20.41	Contribuições	1.398.012,00		
3.3.40.00	Transferências a Municípios		41.235.334,17	
3.3.40.41	Contribuições	36.457.731,02		
3.3.40.92	Despesas de Exercícios Anteriores	4.777.603,15		
3.3.41.00	Transferências a Municípios Fundo a Fundo		2.307.748,84	
3.3.41.41	Contribuições	2.307.748,84		
3.3.50.00	Transferências a Instituições Privadas sem Fins Lucrativos		22.559.457,47	
3.3.50.41	Contribuições	18.794.250,37		
3.3.50.43	Subvenções Sociais	525.533,03		
3.3.50.92	Despesas de Exercícios Anteriores	3.239.674,07		
3.3.60.00	Transferências a Instituições Privadas com Fins Lucrativos		47.600,00	
3.3.60.41	Contribuições	47.600,00		
3.3.90.00	Aplicações Diretas		2.322.711.758,79	
3.3.90.03	Pensoes	20.483,16		
3.3.90.08	Outros Benefícios Assistenciais	28.059.519,70		
3.3.90.14	Diárias-Civil	8.729.032,87		
3.3.90.15	Diárias-Militar	863.069,38		
3.3.90.16	Outras Despesas Variáveis - Pessoal Civil	330.263,00		
3.3.90.18	Auxílio Financeiro a Estudantes	5.309.880,00		
3.3.90.20	Auxílio Financeiro a Pesquisadores	799.979,43		
3.3.90.24	Outros Encargos Sobre a Dívida Mobiliária	187.700,70		
3.3.90.30	Material de Consumo	111.251.882,68		
3.3.90.31	Premiações Culturais, Artísticas, Científicas, Desportivas e Outras	3.500.727,72		

GOVERNO DO ESTADO DE SERGIPE
SECRETARIA DA FAZENDA
SUPERINTENDÊNCIA DE FINANÇAS

CLASSIFICAÇÃO ECONÔMICA DA DESPESA
(ANEXO 02 DA LEI 4320/64)

Contas Anuais 2018
QUADRO 03
R$1,00

CÓDIGO	ESPECIFICAÇÃO	ELEMENTO	MODALIDADE	CATEGORIA/GRUPO
3.3.90.32	Material de Distribuição Gratuita	18.979.783,75		
3.3.90.33	Passagens e Despesas com Locomoção	106.120.044,99		
3.3.90.35	Serviços de Consultoria	14.623.758,32		
3.3.90.36	Outros Serviços de Terceiros - Pessoa Física	43.964.734,28		
3.3.90.37	Locação de Mão-de-Obra	184.347.861,14		
3.3.90.38	Arrendamento Mercantil	322.500,00		
3.3.90.39	Outros Serviços de Terceiros - Pessoa Jurídica	1.111.094.089,66		
3.3.90.40	Serviços de Tecnologia da Informação e Comunicação - Pessoa Jurídica	57.628.609,12		
3.3.90.41	Contribuições	722.018,27		
3.3.90.46	Auxílio-Alimentação	80.383.875,47		
3.3.90.47	Obrigações Tributárias e Contributivas	82.253.267,28		
3.3.90.48	Outros Auxílios Financeiros a Pessoas Físicas	23.102.300,23		
3.3.90.49	Auxílio-Transporte	3.770.209,57		
3.3.90.59	Pensões Especiais	13.949,40		
3.3.90.91	Sentenças Judiciárias	21.374.447,42		
3.3.90.92	Despesas de Exercícios Anteriores	328.227.604,63		
3.3.90.93	Indenizações e Restituições	86.730.166,62		
3.3.91.00	Aplicação Direta Decorrente de Operações entre Órgãos, Fundos e Entidades Integrantes		7.789.967,39	
3.3.91.39	Outros Serviços de Terceiros - Pessoa Jurídica	6.925.738,58		
3.3.91.40	Serviços de Tecnologia da Informação e Comunicação - Pessoa Jurídica	60.900,97		
3.3.91.47	Obrigações Tributárias e Contributivas	301.045,36		
3.3.91.92	Despesas de Exercícios Anteriores	479.352,48		
3.3.91.93	Indenizações e Restituições	22.930,00		
4.0.00.00	Despesas de Capital			671.934.406,35
4.4.00.00	Investimentos			385.599.929,09
4.4.40.00	Transferências a Municípios		414.106,78	
4.4.40.41	Contribuições	144.108,14		
4.4.40.42	Auxílios	269.998,64		
4.4.41.00	Transferências a Municípios Fundo a Fundo		772.530,00	
4.4.41.41	Contribuições	772.530,00		
4.4.50.00	Transferências a Instituições Privadas sem Fins Lucrativos		11.456.906,40	
4.4.50.41	Contribuições	11.456.906,40		
4.4.90.00	Aplicações Diretas		372.956.385,91	
4.4.90.20	Auxílio Financeiro a Pesquisadores	189.612,87		
4.4.90.30	Material de Consumo	256.397,28		
4.4.90.35	Serviços de Consultoria	15.243,28		
4.4.90.39	Outros Serviços de Terceiros - Pessoa Jurídica	8.147.573,27		
4.4.90.40	Serviços de Tecnologia da Informação e Comunicação - Pessoa Jurídica	3.084.208,15		
4.4.90.42	Auxílios	48.837.247,51		
4.4.90.51	Obras e Instalações	199.699.903,63		
4.4.90.52	Equipamentos e Material Permanente	55.582.838,67		
4.4.90.61	Aquisição de Imóveis	1.463.037,31		
4.4.90.67	Depósitos Compulsórios	368.119,98		
4.4.90.91	Sentenças Judiciárias	5.000.000,00		
4.4.90.92	Despesas de Exercícios Anteriores	46.000.688,64		
4.4.90.93	Indenizações e Restituições	4.311.515,32		
4.5.00.00	Inversões Financeiras			11.447.647,80
4.5.90.00	Aplicações Diretas		11.447.647,80	
4.5.90.65	Constituição ou Aumento de Capital de Empresas	11.447.647,80		
4.6.00.00	Amortização da Dívida			274.886.829,46

GOVERNO DO ESTADO DE SERGIPE
SECRETARIA DA FAZENDA
SUPERINTENDÊNCIA DE FINANÇAS

CLASSIFICAÇÃO ECONÔMICA DA DESPESA
(ANEXO 02 DA LEI 4320/64)

Contas Anuais 2018
QUADRO 03
R$1,00

CÓDIGO	ESPECIFICAÇÃO	ELEMENTO	MODALIDADE	CATEGORIA/GRUPO
4.6.90.00	Aplicações Diretas		274.886.829,46	
4.6.90.71	Principal da Dívida Contratual Resgatado	231.687.307,40		
4.6.90.77	Principal Corrigido da Dívida Contratual Refinanciado	43.199.522,06		
	TOTAL DA DESPESA ORCAMENTARIA			8.787.820.831,18

VALDOMIRO DOS SANTOS
Gerente Geral de Contabilidade Pública
CRC/SE 3.848-0

JAELSON DOS SANTOS FILHO
Superintendente de Finanças Públicas
CRC/SE 4.119-0

13 – DEMONSTRAÇÃO CONSOLIDADA DA DESPESA POR NATUREZA

GOVERNO DO ESTADO DE SERGIPE
SECRETARIA DA FAZENDA
SUPERINTENDÊNCIA DE FINANÇAS PÚBLICAS

DEMONSTRAÇÃO CONSOLIDADA DA DESPESA POR NATUREZA/ITEM
(Anexo 04 da Lei 4.320/64)

Contas Anuais 2018
QUADRO 04
R$1,00

CÓDIGO	ESPECIFICAÇÃO	TOTAL
3.0.00.00.00	DESPESAS CORRENTES	8.115.886.424,83
3.1.00.00.00	PESSOAL E ENCARGOS SOCIAIS	5.561.626.595,15
3.1.90.00.00	APLICAÇÕES DIRETAS	4.819.599.208,18
3.1.90.01.00	APOSENTADORIAS E REFORMAS	1.528.848.160,50
3.1.90.01.01	INATIVOS PESSOAL CIVIL	1.093.452.327,16
3.1.90.01.02	INATIVOS ASSEMBLEIA LEGISLATIVA	30.779.708,61
3.1.90.01.03	INATIVOS TRIBUNAL DE CONTAS	49.897.681,06
3.1.90.01.04	INATIVOS TRIBUNAL DE JUSTIÇA	70.753.661,24
3.1.90.01.05	INATIVOS MINISTERIO PUBLICO	21.562.191,78
3.1.90.01.06	13º SALÁRIO INATIVO CIVIL	227.308,36
3.1.90.01.21	NATUREZA DE DESPESA NÃO VIGENTE NO PERIODO	262.175.282,29
3.1.90.03.00	PENSÕES	357.597.984,61
3.1.90.03.01	NATUREZA DE DESPESA NÃO VIGENTE NO PERIODO	197.502.735,03
3.1.90.03.02	NATUREZA DE DESPESA NÃO VIGENTE NO PERIODO	103.143.135,72
3.1.90.03.08	PENSÕES ESPECIAIS - PESSOAL CIVIL	914.133,30
3.1.90.03.09	PENSÕES ASSEMBLEIA LEGISLATIVA	3.530.953,78
3.1.90.03.10	PENSÕES TRIBUNAL DE CONTAS	5.567.762,94
3.1.90.03.11	PENSÕES TRIBUNAL DE JUSTIÇA	36.526.854,54
3.1.90.03.12	PENSÕES MINISTERIO PÚBLICO	10.412.409,30
3.1.90.04.00	CONTRATAÇÃO POR TEMPO DETERMINADO	39.830.202,84
3.1.90.04.01	VENCIMENTOS E VANTAGENS FIXAS	31.900.762,87
3.1.90.04.04	NATUREZA DE DESPESA NÃO VIGENTE NO PERIODO	5.961.269,29
3.1.90.04.05	13º SALARIO - CONTRATO TEMPORÁRIO	1.895.903,84
3.1.90.04.07	ADICIONAL NOTURNO DE CONTRATO TEMPORÁRIO	7.794,50
3.1.90.04.14	FÉRIAS - ABONO CONSTITUCIONAL - CONTRATO TEMPORÁRIO	64.472,34
3.1.90.05.00	OUTROS BENEFÍCIOS PREVIDENCIÁRIOS DO SERVIDOR OU DO MILITAR	3.239,16
3.1.90.05.03	NATUREZA DE DESPESA NÃO VIGENTE NO PERIODO	3.239,16
3.1.90.07.00	CONTRIBUIÇÃO A ENTIDADES FECHADAS DE PREVIDÊNCIA	943.611,10
3.1.90.07.27	APORTE PREVNORDESTE - SERGIPE (LC293/2017)	943.611,10
3.1.90.11.00	VENCIMENTOS E VANTAGENS FIXAS - PESSOAL CIVIL	2.108.779.197,38
3.1.90.11.01	VENCIMENTOS E SALÁRIOS PESSOAL CIVIL	1.037.031.439,58
3.1.90.11.02	SUBSIDIO AO GOVERNADOR	73.130,67
3.1.90.11.03	SUBSIDIO - PESSOA CIVIL	206.334.225,33
3.1.90.11.04	CARGO EM COMISSÃO SEM VINCULO	67.079.424,86
3.1.90.11.05	INCORPORAÇÕES - PESSOA CIVIL	27.178.521,33
3.1.90.11.06	CARGO EM COMISSÃO COM VINCULO	5.352.054,35
3.1.90.11.07	ABONO DE PERMANÊNCIA - PESSOAL CIVIL	24.933.437,32
3.1.90.11.08	ADIANTAMENTO PECUNIÁRIO - PESSOAL CIVIL	7.327.290,02
3.1.90.11.11	GRATIFICAÇÃO DE REPRESENTAÇÃO	30.185.281,54
3.1.90.11.12	GRATIFICAÇÃO DE PRODUTIVIDADE DO FISCO	1.330.671,05
3.1.90.11.13	GRATIFICAÇÃO DE ATIVIDADE	59.966.481,76
3.1.90.11.14	GRATIFICAÇÃO DE PRODUTIVIDADE	1.359.401,21
3.1.90.11.15	ADICIONAL DE INSALUBRIDADE	7.653.290,81
3.1.90.11.16	NATUREZA DE DESPESA NÃO VIGENTE NO PERIODO	14.119.110,32
3.1.90.11.17	TRIENIOS	76.004.808,76
3.1.90.11.18	DEDICAÇÃO EXCLUSIVA	16.210.993,88
3.1.90.11.19	GRATIFICAÇÃO DE FUNÇÃO	23.445.295,41
3.1.90.11.20	GRATIFICAÇÃO DE REGENCIA DE CLASSE	82.963.438,17
3.1.90.11.21	ADICIONAL DE COMPLEMENTO	487.682,58
3.1.90.11.22	GRATIFICAÇÃO NATALINA	236.391.473,28

GOVERNO DO ESTADO DE SERGIPE
SECRETARIA DA FAZENDA
SUPERINTENDÊNCIA DE FINANÇAS PÚBLICAS

DEMONSTRAÇÃO CONSOLIDADA DA DESPESA POR NATUREZA/ITEM
(Anexo 04 da Lei 4.320/64)

Contas Anuais 2018
QUADRO 04
R$1,00

CÓDIGO	ESPECIFICAÇÃO	TOTAL
3.1.90.11.25	GRATIFICAÇÃO DE INTERIORIZAÇÃO	13.628.726,17
3.1.90.11.27	FÉRIAS VENCIDAS E PROPORCIONAIS	2.566.470,56
3.1.90.11.29	ADICIONAL DE FÉRIAS	46.719.204,61
3.1.90.11.30	ADICIONAL POR TEMPO DE SERVIÇO	17.180.335,31
3.1.90.11.32	ABONOS CONCEDIDOS NA FORMA DA LEI	5.660.860,35
3.1.90.11.33	NATUREZA DE DESPESA NÃO VIGENTE NO PERIODO	8.100.570,56
3.1.90.11.35	NATUREZA DE DESPESA NÃO VIGENTE NO PERIODO	502.009,41
3.1.90.11.36	NATUREZA DE DESPESA NÃO VIGENTE NO PERIODO	26.509.484,18
3.1.90.11.39	GRATIFICAÇÃO DE REPRESENTAÇÃO CNE-REQUISITADOS CLT	555.269,40
3.1.90.11.45	TRIENIOS - CLT	1.216.948,76
3.1.90.11.47	13º SALÁRIO - PESSOAL VINCULADO AO RGPS (INSS)	4.889.408,63
3.1.90.11.51	REQUISITADOS CLT	51.389,88
3.1.90.11.55	VENCIMENTOS CLT E REQUISITADOS - RGPS	13.175.100,05
3.1.90.11.58	GRATIFICAÇÃO DE ATIVIDADE FUNCIONAL	2.195.225,12
3.1.90.11.59	OUTRAS VANTAGENS FIXAS - PESSOAL CIVIL PREVISTA EM LEI	742.349,19
3.1.90.11.61	13º APROPRIAÇÃO POR COMPETÊNCIA	17.504,62
3.1.90.11.62	FÉRIAS APROPRIAÇÃO POR COMPETÊNCIA	95.700,69
3.1.90.11.90	NATUREZA DE DESPESA NÃO VIGENTE NO PERIODO	39.545.187,66
3.1.90.12.00	VENCIMENTOS E VANTAGENS FIXAS - PESSOAL MILITAR	467.999.679,82
3.1.90.12.01	DESPESAS FIXAS - PESSOAL MILITAR	296.724.265,81
3.1.90.12.04	GRATIFICAÇÃO DE REPRESENTAÇÃO DA PM	10.137,23
3.1.90.12.06	SOLDO - PM	53.980.832,93
3.1.90.12.07	13º SALÁRIO - PM	49.068.365,85
3.1.90.12.08	GRATIFICAÇÃO ESPECIAL - PM	371.411,75
3.1.90.12.09	GRATIFICAÇÃO TRIENAL - PM	15.875.135,27
3.1.90.12.11	VANTAGENS ATRASADAS - PM	105.820,61
3.1.90.12.12	PERICULOSIDADE - PM	17.518.834,82
3.1.90.12.13	NATUREZA DE DESPESA NÃO VIGENTE NO PERIODO	11.866.110,97
3.1.90.12.14	OUTRAS GRATIFICAÇÕES - PM	5.400.374,60
3.1.90.12.18	LICENÇA ESPECIAL INDENIZADA - PM	314.396,32
3.1.90.12.31	GRATIFICAÇÃO POR EXERCÍCIOS DE CARGOS - PM	27.461,84
3.1.90.12.60	ABONO DE PERMANENCIA EM SERVIÇO - PM	616.430,41
3.1.90.12.90	OUTROS VENCIMENTOS E VANTAGENS FIXAS - PM	16.120.101,41
3.1.90.13.00	OBRIGAÇÕES PATRONAIS	84.120.698,53
3.1.90.13.01	FUNDO DE GARANTIA POR TEMPO DE SERVICO - FGTS	8.961.931,96
3.1.90.13.02	INSTITUTO NACIONAL DE SEGURO SOCIAL - INSS EMPREGRADOR	70.582.103,90
3.1.90.13.09	MULTA SOBRE OBRIGACOES PATRONAIS	55.608,72
3.1.90.13.10	JUROS SOBRE OBRIGACOES PATRONAIS	21.897,73
3.1.90.13.40	NATUREZA DE DESPESA NÃO VIGENTE NO PERIODO	-
3.1.90.13.79	NATUREZA DE DESPESA NÃO VIGENTE NO PERIODO	2.365.084,45
3.1.90.13.80	OUTRAS OBRIGACOES RESULTANTES DA FOLHA PGTO.	2.134.071,77
3.1.90.16.00	OUTRAS DESPESAS VARIÁVEIS - PESSOAL CIVIL	98.002.315,28
3.1.90.16.03	ADICIONAL POR PARTICIPAÇÃO EM COMISSÃO DE TRABALHO	6.372.964,16
3.1.90.16.05	ADICIONAL DE TRABALHO TÉCNICO OU CIENTÍFICO PESSOAL ABRANGIDOS PELO	5.142.859,64
3.1.90.16.06	JETONS	3.949.535,08
3.1.90.16.07	HORA EXTRA	10.156.871,59
3.1.90.16.10	AJUDA DE CUSTO	21.920,00
3.1.90.16.61	REMUNERAÇÃO HORAS - AULA/ATIVIDADES	14.469,00
3.1.90.16.90	OUTRAS DESPESAS VARIAVEIS - PESSOAL CIVIL	72.343.695,81
3.1.90.17.00	OUTRAS DESPESAS VARIÁVEIS - PESSOAL MILITAR	10.526.103,46

GOVERNO DO ESTADO DE SERGIPE
SECRETARIA DA FAZENDA
SUPERINTENDÊNCIA DE FINANÇAS PÚBLICAS

DEMONSTRAÇÃO CONSOLIDADA DA DESPESA POR NATUREZA/ITEM
(Anexo 04 da Lei 4.320/64)

Contas Anuais 2018
QUADRO 04
R$1,00

CÓDIGO	ESPECIFICAÇÃO	TOTAL
3.1.90.17.90	OUTRAS DESPESAS VARIAVEIS - PM	10.526.103,46
3.1.90.91.00	SENTENÇAS JUDICIÁRIAS	52.206.529,03
3.1.90.91.01	PRECATORIOS	50.160.770,00
3.1.90.91.02	SENTENÇAS JUDICIAIS TRANSITADAS EM JULGADO - EXERCÍCIOS ANTERIORES	150.959,38
3.1.90.91.03	DECISÕES JUDICIAIS NÃO TRANSITADAS EM JULGADO - PESSOAL ATIVO CIVIL	31.757,25
3.1.90.91.04	SENTENÇAS JUDICIAIS TRANSITADAS EM JULGADO - PESSOAL ATIVO CIVIL -	993.145,58
3.1.90.91.14	SENTENÇAS JUDICIAIS TRANSITADAS EM JULGADO - PESSOAL INATIVO CIVIL -	397.345,36
3.1.90.91.24	SENTENÇAS JUDICIAIS TRANSITADAS EM JULGADO- PENSIONISTA CIVIL	22.737,02
3.1.90.91.54	SENTENÇAS JUDICIAIS TRANSITADAS EM JULGADO- PENSIONISTA MILITAR	5.645,80
3.1.90.91.90	OUTRAS SENTENCAS JUDICIAIS	444.168,64
3.1.90.92.00	DESPESAS DE EXERCÍCIOS ANTERIORES	49.612.556,65
3.1.90.92.03	PENSÕES	4.949,15
3.1.90.92.06	ACORDO EXTRAJUDICIAL	15.395.910,09
3.1.90.92.07	INATIVOS - PESSOAL CIVIL	5.518,59
3.1.90.92.08	INATIVOS - PESSOAL MILITAR	23.290,73
3.1.90.92.10	ATIVOS - PESSOAL MILITAR	1.780,30
3.1.90.92.11	VENCIMENTOS E VANTAGENS FIXAS - PESSOAL CIVIL	27.400.416,52
3.1.90.92.13	OBRIGAÇÕES PATRONAIS	741.516,31
3.1.90.92.16	13. SALARIO - PESSOAL CIVIL	133.137,31
3.1.90.92.17	13. SALARIO - PESSOAL MILITAR	1.873,50
3.1.90.92.90	OUTRAS DESPESAS DE EXERCICIOS ANTERIORES	1.751.708,28
3.1.90.92.91	SENTENÇAS JUDICIAIS	1.893.036,00
3.1.90.92.93	INDENIZACOES E RESTITUICOES	102.159,55
3.1.90.92.94	INDENIZAÇOES E RESTITUIÇOES TRABALHISTAS	809.275,85
3.1.90.92.95	RESSARCIMENTO PESSOAL À DISPOSIÇÃO DO ESTADO	1.347.984,47
3.1.90.94.00	INDENIZAÇÕES E RESTITUIÇÕES TRABALHISTAS	15.748.966,93
3.1.90.94.01	INDENIZACOES E RESTITUIÇÕES TRABALHISTAS	12.712.840,05
3.1.90.94.90	OUTRAS INDENIZACOES E RESTITUIÇÕES TRABALHISTAS	3.036.126,88
3.1.90.96.00	RESSARCIMENTO DE DESPESAS DE PESSOAL REQUISITADO	5.379.962,89
3.1.90.96.01	PESSOAL REQUISITADO - OUTROS ENTES E ESTATAIS INDEPENDENTES	5.356.752,14
3.1.90.96.90	OUTROS RESSARCIMENTOS DESPESAS DE PESSOAL REQUISITADO	23.210,75
3.1.91.00.00	APLICAÇÃO DIRETA DECORRENTE DE OPERAÇÕES ENTRE ÓRGÃOS, FUNDOS E	742.027.386,97
3.1.91.13.00	OBRIGAÇÕES PATRONAIS	727.862.698,34
3.1.91.13.01	FINANPREV - OBRIGAÇÃO PATRONAL SERVIDOR ATIVO CIVIL	401.523.915,59
3.1.91.13.03	FINANPREV - OBRIGAÇÃO PATRONAL SERVIDOR ATIVO MILITAR	117.237.186,40
3.1.91.13.05	IPES SAUDE PATRONAL	31.466.886,62
3.1.91.13.06	IPES SAUDE PATRONAL - PESSOAL MILITAR	13.231.860,25
3.1.91.13.07	IPES SAUDE INATIVOS - PESSOAL CIVIL	35.858.511,44
3.1.91.13.08	FINANPREV INATIVOS - PESSOAL CIVIL	60.844.568,04
3.1.91.13.09	FINANPREV INATIVOS - PESSOAL MILITAR	21.160.000,00
3.1.91.13.10	IPES SAUDE INATIVOS - PESSOAL MILITAR	9.250.000,00
3.1.91.13.11	IPES SAUDE - PENSIONISTAS - CIVIL	5.279.770,00
3.1.91.13.12	IPES SAUDE - PENSIONISTAS - MILITAR	2.900.000,00
3.1.91.13.13	FINANPREV - PENSIONISTAS - MILITAR	5.380.000,00
3.1.91.13.14	FINANPREV - PENSIONISTAS - CIVIL	23.730.000,00
3.1.91.92.00	DESPESAS DE EXERCÍCIOS ANTERIORES	14.054.940,92
3.1.91.92.01	FINANPREV - OBRIG.PATRONAL SERVIDOR ATIVO CIVIL	6.364.396,70
3.1.91.92.04	IPES SAÚDE - OBRIG.PATRONAL SERVIDOR ATIVO CIVIL	7.682.641,16
3.1.91.92.07	DEA - PESSOAL REQUISITADO	7.903,06
3.1.91.96.00	RESSARCIMENTO DE DESPESAS DE PESSOAL REQUISITADO	109.747,71

DEMONSTRAÇÃO CONSOLIDADA DA DESPESA POR NATUREZA/ITEM
(Anexo 04 da Lei 4.320/64)

Contas Anuais 2018
QUADRO 04
R$1,00

CÓDIGO	ESPECIFICAÇÃO	TOTAL
3.1.91.96.01	RESSARCIMENTO DE DESPESAS DE PESSOAL REQUISITADO	109.747,71
3.2.00.00.00	JUROS E ENCARGOS DA DÍVIDA	156.209.951,02
3.2.90.00.00	APLICAÇÕES DIRETAS	156.209.951,02
3.2.90.21.00	JUROS SOBRE A DÍVIDA POR CONTRATO	149.586.505,01
3.2.90.21.01	JUROS DA DIVIDA INTERNA CONTRATADA	119.024.274,31
3.2.90.21.02	JUROS DA DIVIDA EXTERNA CONTRATADA	30.562.230,70
3.2.90.22.00	OUTROS ENCARGOS SOBRE A DÍVIDA POR CONTRATO	6.623.446,01
3.2.90.22.01	OUTROS ENCARGOS DA DIV. INTERNA CONTRATADA	6.325.292,35
3.2.90.22.02	OUTROS ENCARGOS DA DIV.EXTERNA CONTRATADA	298.153,66
3.3.00.00.00	OUTRAS DESPESAS CORRENTES	2.398.049.878,66
3.3.20.00.00	TRANFERÊNCIAS À UNIÃO	1.398.012,00
3.3.20.41.00	CONTRIBUIÇÕES	1.398.012,00
3.3.20.41.02	TRANSFERÊNCIA CONTRIB. A INSTITUIÇÕES PÚBLICAS	1.398.012,00
3.3.40.00.00	TRANSFERÊNCIAS A MUNICÍPIOS	41.235.334,17
3.3.40.41.00	CONTRIBUIÇÕES	36.457.731,02
3.3.40.41.05	TRANSF.AOS MUNICIPIOS DECORRENTES DE CONVENIO	13.430.310,64
3.3.40.41.07	TRANSFERENCIA A FUNDOS MUNICIPAIS	23.027.420,38
3.3.40.92.00	DESPESAS DE EXERCÍCIOS ANTERIORES	4.777.603,15
3.3.40.92.41	DEA - OUTRAS TRANSFERÊNCIAS AOS MUNICÍPIOS	4.777.603,15
3.3.41.00.00	TRANSFERÊNCIAS A MUNICÍPIOS FUNDO A FUNDO	2.307.748,84
3.3.41.41.00	CONTRIBUIÇÕES	2.307.748,84
3.3.41.41.07	TRANSFERENCIA A FUNDOS MUNICIPAIS	2.307.748,84
3.3.50.00.00	TRANSFERÊNCIAS A INSTITUIÇÕES PRIVADAS SEM FINS LUCRATIVOS	22.559.457,47
3.3.50.41.00	CONTRIBUIÇÕES	18.794.250,37
3.3.50.41.01	INSTIT.DE CARATER ASSIST. CULTURAL E EDUCAC.	5.624.263,45
3.3.50.41.04	DESPESA COM MANUTENÇÃO DE OUTRAS ENTIDADES DE DIREITO PÚBLICO	10.525.422,72
3.3.50.41.13	ORGANIZAÇÃO SOCIAL - OS	100.100,00
3.3.50.41.14	ORGANIZ.DE SOC.CIVIL DE INTERESSE PUBLICO(OSCIP)	1.859.121,92
3.3.50.41.15	TRANSFERÊNCIAS A ASSOCIACÕES	685.342,28
3.3.50.43.00	SUBVENÇÕES SOCIAIS	525.533,03
3.3.50.43.01	INST. DE CARATER ASSISTENCIAL OU CULTURAL	525.533,03
3.3.50.92.00	DESPESAS DE EXERCÍCIOS ANTERIORES	3.239.674,07
3.3.50.92.41	CONTRIBUIÇÕES	3.228.760,94
3.3.50.92.43	NATUREZA DE DESPESA NÃO VIGENTE NO PERIODO	10.913,13
3.3.60.00.00	TRANSFERÊNCIAS A INSTITUIÇÕES PRIVADAS COM FINS LUCRATIVOS	47.600,00
3.3.60.41.00	CONTRIBUIÇÕES	47.600,00
3.3.60.41.01	NATUREZA DE DESPESA NÃO VIGENTE NO PERIODO	47.600,00
3.3.90.00.00	APLICAÇÕES DIRETAS	2.322.711.758,79
3.3.90.03.00	PENSÕES	20.483,16
3.3.90.03.07	PENSÕES ESPECIAIS CIVIS	20.483,16
3.3.90.08.00	OUTROS BENEFÍCIOS ASSISTENCIAIS	28.059.519,70
3.3.90.08.01	NATUREZA DE DESPESA NÃO VIGENTE NO PERIODO	433.784,44
3.3.90.08.05	AUXILIO-CRECHE OU ASSISTENCIA PRE-ESCOLAR	39.191,58
3.3.90.08.08	AUXÍLIO-SAÚDE	11.994.715,55
3.3.90.08.80	OUTROS BENEFICIOS ASSISTENCIAIS	15.591.828,13
3.3.90.14.00	DIÁRIAS-CIVIL	8.729.032,87
3.3.90.14.01	DIÁRIAS PESSOAL CIVIL DENTRO DO ESTADO	3.837.409,23
3.3.90.14.02	DIÁRIAS PESSOAL CIVIL FORA DO ESTADO/NO PAÍS	4.855.719,39
3.3.90.14.16	NATUREZA DE DESPESA NÃO VIGENTE NO PERIODO	35.904,25
3.3.90.15.00	DIÁRIAS-MILITAR	863.069,38

DEMONSTRAÇÃO CONSOLIDADA DA DESPESA POR NATUREZA/ITEM
(Anexo 04 da Lei 4.320/64)

Contas Anuais 2018
QUADRO 04
R$1,00

CÓDIGO	ESPECIFICAÇÃO	TOTAL
3.3.90.15.01	DIÁRIAS PESSOAL MILITAR DENTRO DO ESTADO	572.836,58
3.3.90.15.02	DIÁRIAS PESSOAL MILITAR FORA DO ESTADO/NO PAÍS	279.343,20
3.3.90.15.16	DIÁRIAS PESSOAL MILITAR NO EXTERIOR	10.889,60
3.3.90.16.00	OUTRAS DESPESAS VARIÁVEIS - PESSOAL CIVIL	330.263,00
3.3.90.16.61	NATUREZA DE DESPESA NÃO VIGENTE NO PERIODO	330.263,00
3.3.90.18.00	AUXÍLIO FINANCEIRO A ESTUDANTES	5.309.880,00
3.3.90.18.01	NATUREZA DE DESPESA NÃO VIGENTE NO PERIODO	5.309.880,00
3.3.90.20.00	AUXÍLIO FINANCEIRO A PESQUISADORES	799.979,43
3.3.90.20.01	AUXILIO FINANCEIRO A PESQUISADORES	799.979,43
3.3.90.24.00	OUTROS ENCARGOS SOBRE A DÍVIDA MOBILIÁRIA	187.700,70
3.3.90.24.01	OUTROS ENCARGOS SOBRE A DIVIDA MOBILIARIA	187.700,70
3.3.90.30.00	MATERIAL DE CONSUMO	111.251.882,68
3.3.90.30.01	COMBUSTÍVEIS E LUBRIFICANTES AUTOMOTIVOS	1.279.996,87
3.3.90.30.02	COMBUSTIVEIS E LUBRIFICANTES DE AVIACAO	58.505,35
3.3.90.30.03	COMBUSTIVEIS E LUBRIFICANTES PARA OUTRAS FINALIDADES	17.315,75
3.3.90.30.04	GAS E OUTROS MATERIAIS ENGARRAFADOS	1.575.136,45
3.3.90.30.05	EXPLOSIVOS E MUNICOES	1.436.711,33
3.3.90.30.06	ALIMENTOS PARA ANIMAIS	646.468,19
3.3.90.30.07	GENEROS DE ALIMENTACAO	23.061.174,72
3.3.90.30.09	MATERIAL FARMACOLOGICO	31.439.934,38
3.3.90.30.10	MATERIAL ODONTOLOGICO	206.548,09
3.3.90.30.11	MATERIAL QUIMICO	13.998,77
3.3.90.30.12	MATERIAL DE COUDELARIA OU DE USO ZOOTECNICO	46.600,00
3.3.90.30.14	MATERIAL EDUCATIVO E ESPORTIVO	159.519,24
3.3.90.30.15	MATERIAL PARA FESTIVIDADES E HOMENAGENS	75.785,77
3.3.90.30.16	MATERIAL DE EXPEDIENTE	2.978.078,65
3.3.90.30.17	MATERIAL DE PROCESSAMENTO DE DADOS	2.985.077,35
3.3.90.30.18	MATERIAL E MEDICAMENTOS P/USO VETERINARIO	116.144,27
3.3.90.30.19	MATERIAL PARA ACONDICIONAMENTO E EMBALAGEM	99.226,87
3.3.90.30.20	NATUREZA DE DESPESA NÃO VIGENTE NO PERIODO	869.703,04
3.3.90.30.21	MATERIAL DE COPA E COZINHA	626.373,06
3.3.90.30.22	MATERIAL DE LIMPEZA E PRODUTOS DE HIGIENIZACAO	3.406.164,01
3.3.90.30.23	UNIFORMES, TECIDOS E AVIAMENTOS	1.022.123,77
3.3.90.30.24	MATERIAL PARA MANUTENCAO DE BENS IMOVEIS	2.803.363,03
3.3.90.30.25	MATERIAL PARA MANUTENCAO DE BENS MOVEIS	2.879.247,16
3.3.90.30.26	MATERIAL ELETRICO E ELETRONICO	1.658.945,16
3.3.90.30.27	MATERIAL DE MANOBRA E PATRULHAMENTO	790,00
3.3.90.30.28	MATERIAL DE PROTECAO E SEGURANCA	1.017.574,73
3.3.90.30.29	MATERIAL PARA AUDIO, VIDEO E FOTO	27.132,50
3.3.90.30.30	MATERIAL PARA COMUNICACOES	1.277,80
3.3.90.30.31	SEMENTES, MUDAS DE PLANTAS E INSUMOS	22.959,15
3.3.90.30.32	SUPRIMENTO DE AVIAÇÃO E DE PROTEÇÃO AO VÔO	41.525,58
3.3.90.30.34	SOBRESSAL., MAQ. E MOTORES NAVIOS E EMBARCACOES	1.974,00
3.3.90.30.35	MATERIAL LABORATORIAL	3.104.653,04
3.3.90.30.36	MATERIAL HOSPITALAR	25.760.532,20
3.3.90.30.39	MATERIAL PARA MANUTENCAO DE VEICULOS	1.122.140,55
3.3.90.30.41	MATERIAL PARA UTILIZACAO EM GRAFICA	890,82
3.3.90.30.42	FERRAMENTAS DE POUCO VALOR E DURABILIDADE	25.923,51
3.3.90.30.43	MATERIAL PARA REABILITACAO PROFISSIONAL	398,00
3.3.90.30.44	MATERIAL DE SINALIZAÇÃO VISUAL E AFINS	248.637,66

GOVERNO DO ESTADO DE SERGIPE
SECRETARIA DA FAZENDA
SUPERINTENDÊNCIA DE FINANÇAS PÚBLICAS

DEMONSTRAÇÃO CONSOLIDADA DA DESPESA POR NATUREZA/ITEM
(Anexo 04 da Lei 4.320/64)

Contas Anuais 2018
QUADRO 04
R$1,00

CÓDIGO	ESPECIFICAÇÃO	TOTAL
3.3.90.30.45	MATERIAL TECNICO PARA SELECAO E TREINAMENTO	4.690,00
3.3.90.30.46	MATERIAL BIBLIOGRÁFICO NÃO IMOBILIZÁVEL	18.846,69
3.3.90.30.50	BANDEIRAS, FLAMULAS E INSIGNIAS	27.672,79
3.3.90.30.54	MATERIAL PARA REPARO, MANUTENÇÃO E CONSERVAÇÃO DE ESTRADAS E VIAS	90.144,69
3.3.90.30.90	OUTROS MATERIAIS DE CONSUMO	261.166,15
3.3.90.30.97	SUPRIMENTO INDIVIDUAL	10.811,54
3.3.90.31.00	PREMIAÇÕES CULTURAIS, ARTÍSTICAS, CIENTÍFICAS, DESPORTIVAS E OUTRAS	3.500.727,72
3.3.90.31.01	PRÊMIOS (EXCETO PECÚNIA)	9.964,99
3.3.90.31.03	MEDALHAS	1.277.215,60
3.3.90.31.04	TROFÉUS	69.497,80
3.3.90.31.05	PRÊMIOS EM PECÚNIA	2.139.635,52
3.3.90.31.09	PREMIAÇÕES CIENTIFICAS	3.075,00
3.3.90.31.10	PREMIAÇÕES DESPORTIVAS	1.338,81
3.3.90.32.00	MATERIAL, BEM OU SERVIÇO PARA DISTRIBUIÇÃO GRATUITA	18.979.783,75
3.3.90.32.05	LIVROS DIDÁTICOS	61.666,30
3.3.90.32.06	MEDICAMENTOS	4.985.238,22
3.3.90.32.07	MATERIAIS E EQUIPAMENTOS ORTOPÉDICOS E CORRETIVOS	1.374.717,49
3.3.90.32.08	CESTAS BÁSICAS	339.815,00
3.3.90.32.09	PASSAGENS AÉREAS E TERRESTRES	5.338.301,95
3.3.90.32.80	OUTROS MATERIAIS, BENS OU SERVIÇOS PARA DISTRIBUIÇÃO GRATUITA	6.880.044,79
3.3.90.33.00	PASSAGENS E DESPESAS COM LOCOMOÇÃO	106.120.044,99
3.3.90.33.02	PASSAGENS PARA SERVIDORES PARA FORA DO ESTADO	4.462.313,33
3.3.90.33.04	PASSAGENS PARA COLABORADORES E TÉCNICOS	45.400,83
3.3.90.33.05	LOCAÇÃO DE VEÍCULOS TIPO PASSEIO POR NECESSIDADE DO SERVIÇO	28.557.135,11
3.3.90.33.06	TÁXI	3.880,08
3.3.90.33.07	PASSAGENS PARA DOAÇÃO	40.370,89
3.3.90.33.10	TRANSPORTE DE PESSOAS POR NECESSIDADE DO SERVIÇO	16.012.601,21
3.3.90.33.14	LOCAÇÃO DE VEICULO P/LOCOMOÇÃO (P. JURIDICA)	56.998.343,54
3.3.90.35.00	SERVIÇOS DE CONSULTORIA	14.623.758,32
3.3.90.35.01	ASSESSORIA E CONSULTORIA TÉCNICA OU JURÍDICA - PESSOA FÍSICA	368.040,00
3.3.90.35.02	AUDITORIA EXTERNA	118.199,00
3.3.90.35.03	CONSULTORIA TECNICA - PESSOA FISICA	1.165.420,88
3.3.90.35.04	CONSULTORIA TECNICA - PESSOA JURIDICA	12.960.978,44
3.3.90.35.06	AUDITORIAS CONTABIL - FINANCEIRA -PESSOA JURÍDICA	11.120,00
3.3.90.36.00	OUTROS SERVIÇOS DE TERCEIROS - PESSOA FÍSICA	43.964.734,28
3.3.90.36.02	DIÁRIAS A COLABORADORES EVENTUAIS NO PAÍS	124.781,80
3.3.90.36.06	SERVIÇOS TÉCNICOS PROFISSIONAIS	2.087.285,33
3.3.90.36.08	BOLSA VINCULADA A PROGRAMA DE GOVERNO E ESTAGIÁRIOS	17.644.724,60
3.3.90.36.09	SALÁRIO DE INTERNOS EM PENITENCIÁRIA	1.050.853,20
3.3.90.36.13	CONFERÊNCIAS, EXPOSIÇÕES, CONGRESSOS, SEMINÁRIOS E AFINS	4.500,00
3.3.90.36.15	LOCAÇÃO DE IMÓVEIS	3.927.445,98
3.3.90.36.16	LOCAÇÃO DE BENS MÓVEIS E INTANGÍVEIS	2.688,00
3.3.90.36.18	REPARO E MANUTENÇÃO DE EQUIPAMENTOS	12.747,63
3.3.90.36.20	REPARO E MANUTENÇÃO DE VEÍCULOS	294,00
3.3.90.36.21	REPARO E MANUTENÇÃO DE BENS MÓVEIS DE OUTRAS NATUREZAS	14.459,61
3.3.90.36.22	REPARO E MANUTENÇÃO DE BENS IMÓVEIS	60.654,37
3.3.90.36.23	FORNECIMENTO DE ALIMENTAÇÃO PREPARADA	3.650,00
3.3.90.36.25	LIMPEZA E CONSERVAÇÃO	35.475,80
3.3.90.36.27	COMUNICAÇÃO EM GERAL	756,00
3.3.90.36.28	SELEÇÃO E TREINAMENTO / HORA AULA	75.600,00

GOVERNO DO ESTADO DE SERGIPE
SECRETARIA DA FAZENDA
SUPERINTENDÊNCIA DE FINANÇAS PÚBLICAS

DEMONSTRAÇÃO CONSOLIDADA DA DESPESA POR NATUREZA/ITEM
(Anexo 04 da Lei 4.320/64)

Contas Anuais 2018
QUADRO 04
R$1,00

CÓDIGO	ESPECIFICAÇÃO	TOTAL
3.3.90.36.30	SERVIÇOS MÉDICOS, ODONTOLÓGICOS E FARMACÊUTICOS	15.787.583,67
3.3.90.36.38	CONFECÇÃO DE UNIFORMES, BANDEIRAS E FLÂMULAS	4.326,00
3.3.90.36.39	FRETES E TRANSPORTES DE ENCOMENDAS	849.134,05
3.3.90.36.40	ENCARGOS FINANCEIROS DEDUTÍVEIS	32.179,72
3.3.90.36.45	JETONS	2.044.250,88
3.3.90.36.46	DIÁRIAS A CONSELHEIROS	90.705,00
3.3.90.36.47	MANUTENÇÃO DE REPARTIÇOES, SEVIÇO EXTERIOR	1.512,00
3.3.90.36.59	ÁUDIO, VÍDEO E FOTO	1.000,00
3.3.90.36.60	ALIMENTAÇÃO PREPARADA	361,20
3.3.90.36.70	SERVIÇOS GRÁFICOS, DE ENCADERNAÇÃO E DE EMOLDURAÇÃO	2.541,84
3.3.90.36.71	ATIVIDADES ARTÍSTICAS, CULTURAIS, DESPORTIVAS, TURÍSTICAS E RECREATIVAS	37.890,00
3.3.90.36.90	OUTROS SERVIÇOS DE TERCEIROS PESSOA FÍSICA	67.333,60
3.3.90.36.97	SUPRIMENTO INDIVIDUAL	-
3.3.90.37.00	LOCAÇÃO DE MÃO-DE-OBRA	184.347.861,14
3.3.90.37.01	NATUREZA DE DESPESA NÃO VIGENTE NO PERIODO	57.285.745,72
3.3.90.37.02	LIMPEZA E CONSERVACAO	64.891.920,91
3.3.90.37.03	VIGILANCIA OSTENSIVA	60.552.970,89
3.3.90.37.04	REPARO E MANUTENÇÃO DE BENS IMÓVEIS	521.437,94
3.3.90.37.05	SERVICOS DE COPA E COZINHA	860.471,32
3.3.90.37.90	OUTRAS LOCACÕES DE MAO-DE-OBRA	235.314,36
3.3.90.38.00	ARRENDAMENTO MERCANTIL	322.500,00
3.3.90.38.06	NATUREZA DE DESPESA NÃO VIGENTE NO PERIODO	322.500,00
3.3.90.39.00	OUTROS SERVIÇOS DE TERCEIROS - PESSOA JURÍDICA	1.111.094.089,66
3.3.90.39.01	ASSINATURAS DE PERIÓDICOS E PAGTº DE ANUIDADES OU MENSALIDADES A	596.951,89
3.3.90.39.02	NATUREZA DE DESPESA NÃO VIGENTE NO PERIODO	9.179.065,10
3.3.90.39.05	SERVICOS TECNICOS PROFISSIONAIS	604.920.030,47
3.3.90.39.08	TAXAS DE ADMINISTRAÇÃO	610.871,35
3.3.90.39.09	MANUTENÇÃO DE BENS INTANGÍVEIS	996,00
3.3.90.39.10	LOCACAO DE IMOVEIS	7.175.138,45
3.3.90.39.12	LOCAÇÃO DE MÁQUINAS E EQUIPAMENTOS	4.096.052,45
3.3.90.39.14	LOCAÇÃO BENS MÓVEIS DE OUTRAS NATUREZAS E INTANGÍVEIS	1.629.901,79
3.3.90.39.15	TRIBUTOS E TAXAS À CONTA DO LOCATÁRIO	202.449,40
3.3.90.39.16	REPARO E MANUTENÇÃO DE BENS IMÓVEIS	46.894.483,55
3.3.90.39.17	REPARO E MANUTENÇÃO DE MÁQUINAS E EQUIPAMENTOS	12.603.467,79
3.3.90.39.19	REPARO E MANUTENÇÃO DE VEÍCULOS	4.738.966,98
3.3.90.39.20	REPARO E MANUTENÇÃO DE BENS MÓVEIS DE OUTRAS NATUREZAS	769.413,94
3.3.90.39.21	REPARO E MANUTENÇÃO DE ESTRADAS, VIAS E ÁREAS PÚBLICAS	10.635.806,99
3.3.90.39.22	EXPOSIÇÕES, CONGRESSOS, CONFERÊNCIAS E AFINS	455.187,00
3.3.90.39.23	VALE REFEIÇÃO/VALE-ALIMENTAÇÃO (EXCETO PARA O EXECUTIVO)	7.750.425,61
3.3.90.39.24	DECORAÇÃO	2.965,00
3.3.90.39.25	MULTAS E OU JUROS	581.521,30
3.3.90.39.26	LOCAÇÃO DE VEÍCULOS AUTOMOTORES	3.063.801,91
3.3.90.39.27	SERVIÇOS DE TELEPROCESSAMENTO	316.163,39
3.3.90.39.28	SEGURO FATO GERADOR OCORRIDO	407,47
3.3.90.39.29	HONORÁRIOS ADVOCATÍCIOS - ÔNUS DA SUCUMBÊNCIA	467,26
3.3.90.39.31	ATIVIDADES ARTÍSTICAS, CULTURAIS, DESPORTIVAS, TURÍSTICAS E RECREATIVAS	3.670.262,44
3.3.90.39.32	TELEFONIA MÓVEL	1.317.893,02
3.3.90.39.33	DEDETIZAÇÃO/TRATAMENTO RESÍDUOS E AFINS	1.129.992,24
3.3.90.39.35	MULTAS DEDUTIVEIS	33.498,38
3.3.90.39.38	ENCARGOS FINANCEIROS DEDUTIVEIS	2.261,42

DEMONSTRAÇÃO CONSOLIDADA DA DESPESA POR NATUREZA/ITEM
(Anexo 04 da Lei 4.320/64)

Contas Anuais 2018
QUADRO 04
R$1,00

CÓDIGO	ESPECIFICAÇÃO	TOTAL
3.3.90.39.39	ENCARGOS FINANCEIROS INDEDUTIVEIS	78,62
3.3.90.39.41	FORNECIMENTO DE ALIMENTAÇÃO PREPARADA	56.321.316,84
3.3.90.39.42	SERVICOS DE CARATER SECRETO OU RESERVADO	336.108,57
3.3.90.39.43	ENERGIA ELÉTRICA	26.502.243,30
3.3.90.39.44	ÁGUA E ESGOTO	7.681.006,27
3.3.90.39.45	GÁS	13.255,72
3.3.90.39.46	SERVIÇOS DOMÉSTICOS	2.703.160,43
3.3.90.39.47	CORREIOS E TELÉGRAFOS	7.275.285,63
3.3.90.39.48	SERVIÇOS DE SELEÇÃO E TREINAMENTO DE MONITORES	1.589.569,58
3.3.90.39.49	PRODUÇÕES JORNALÍSTICAS	366.480,01
3.3.90.39.50	SERVIÇOS MÉDICO-HOSPITALARES, ODONTOLÓGICOS E LABORATORIAIS	205.573.232,02
3.3.90.39.51	ANÁLISES E PESQUISAS CIENTÍFICAS	853.436,94
3.3.90.39.57	PROCESSAMENTO DE DADOS : SOFTWARES, PROD DE PROGRAMAS APLIC E	4.527,77
3.3.90.39.58	TELEFONIA FIXA	2.717.025,47
3.3.90.39.59	ÁUDIO, VÍDEO E FOTO	477.305,63
3.3.90.39.62	SERVIÇOS DE TERCEIROS PESSOA JURÍDICA PAGAMENTO ANTECIPADO	479.787,23
3.3.90.39.63	SERVIÇOS GRÁFICOS, DE ENCADERNAÇÃO E DE EMOLDURAÇÃO	12.886.425,44
3.3.90.39.65	APOIO AO ENSINO	128.163,23
3.3.90.39.66	SERVIÇOS JUDICIÁRIOS E CARTORIAIS	22.474,72
3.3.90.39.67	SERVIÇOS FUNERÁRIOS	28.018,00
3.3.90.39.68	CONSERVAÇÃO E REBENEFICIAMENTO DE MERCADORIAS	152,00
3.3.90.39.69	SEGUROS DPVAT A APROPRIAR	613.721,27
3.3.90.39.70	CONFECCAO DE UNIFORMES,BANDEIRAS E FLAMULAS	22.523,97
3.3.90.39.71	CONFECÇÃO DE MATERIAL DE ACONDICIONAMENTO E EMBALAGEM	4.980,00
3.3.90.39.72	VALE TRANSPORTE	1.044.713,94
3.3.90.39.73	OUTROS SERVIÇOS DE TERCEIROS - PESOAS JURIDICA	9.051.157,93
3.3.90.39.74	FRETES E TRANSPORTES DE ENCOMENDAS	233.204,93
3.3.90.39.75	VALE-COMBUSTIVEL	25.989.297,26
3.3.90.39.77	VIGILÂNCIA OSTENSIVA / MONITORADA	1.490.555,77
3.3.90.39.78	LIMPEZA E CONSERVACAO	1.453.435,68
3.3.90.39.79	APOIO ADMINISTRATIVO, TÉCNICO E OPERACIONAL	8.267,75
3.3.90.39.80	HOSPEDAGENS	298.615,69
3.3.90.39.81	SERVICOS BANCARIOS	2.185.862,02
3.3.90.39.82	CERIMONIAL	14.995,00
3.3.90.39.83	CÓPIAS E REPRODUÇÃO DE DOCUMENTOS	92.804,77
3.3.90.39.84	CONDOMÍNIOS	1.753.495,34
3.3.90.39.85	ENTREGA DE DOCUMENTOS E VALORES	80.644,23
3.3.90.39.86	CONFECÇÃO DE PLACAS, PLAQUETAS E CARIMBOS EM GERAL PARA SINALIZAÇÃO	252.583,42
3.3.90.39.90	PUBLICIDADE LEGAL (DIVULGAÇÃO OFICIAL)	5.479.891,74
3.3.90.39.92	PUBLICIDADE E PROPAGANDA (INSTITUCIONAL)	12.598.664,22
3.3.90.39.95	REPARO E MANUTENÇÃO DE EQUIPAMENTO DE PROCESSAMENTO DE DADOS	81.365,72
3.3.90.39.97	SUPRIMENTO INDIVIDUAL	5.813,00
3.3.90.40.00	SERVIÇOS DE TECNOLOGIA DA INFORMAÇÃO E COMUNICAÇÃO - PESSOA JURÍDICA	57.628.609,12
3.3.90.40.02	INSTALAÇÃO EQUIPAMENTOS DE TI	515.918,10
3.3.90.40.03	DESENVOLVIMENTO DE SOFTWARE	22.308,00
3.3.90.40.04	MANUTENÇÃO DE SOFTWARE	9.135.001,24
3.3.90.40.05	HOSPEDAGENS DE SISTEMAS	577.991,96
3.3.90.40.06	SERVIÇOS DE TELEFONIA FIXA E MÓVEL, QUANDO INTEGRAREM PACOTE DE	6.779.284,78
3.3.90.40.07	SUPORTE A USUÁRIOS DA TIC	220.214,19
3.3.90.40.08	SUPORTE DE INFRAESTRUTURA DE TIC	1.971.707,25

DEMONSTRAÇÃO CONSOLIDADA DA DESPESA POR NATUREZA/ITEM
(Anexo 04 da Lei 4.320/64)

Contas Anuais 2018
QUADRO 04
R$1,00

CÓDIGO	ESPECIFICAÇÃO	TOTAL
3.3.90.40.09	SERVIÇOS TÉCNICOS PROFISSIONAIS DE TIC	23.775.509,85
3.3.90.40.10	MANUTENÇÃO E CONSERVAÇÃO DE EQUIPAMENTOS DE TIC	1.417.259,36
3.3.90.40.11	DIGITALIZAÇÃO	1.732.585,72
3.3.90.40.12	OUTSOURCING DE IMPRESSÃO; (TERCEIRIZAÇÃO DE TODO O PROCESSO	668.952,48
3.3.90.40.14	TREINAMENTO E CAPACITAÇÃO EM TIC	192.558,00
3.3.90.40.15	TRATAMENTO DE DADOS	134.285,57
3.3.90.40.17	COMUNICAÇÃO DE DADOS	421.842,57
3.3.90.40.18	LICENÇA DE USO DE SOFTWARE	6.725.790,38
3.3.90.40.23	EMISSÃO DE CERTIFICADOS DIGITAIS	9.133,63
3.3.90.40.25	LOCAÇÃO DE EQUIPAMENTOS DE TIC - COMPUTADORES	169.829,08
3.3.90.40.27	LOCAÇÃO DE EQUIPAMENTOS - IMPRESSORAS	384.012,46
3.3.90.40.28	LOCAÇÃO DE EQUIPAMENTOS DE TIC - TELEFONIA	17.082,34
3.3.90.40.62	SERVIÇOS DE TIC PJ - PAGAMENTO ANTECIPADO	7.990,00
3.3.90.40.90	OUTROS CONGÊNERES	2.749.352,16
3.3.90.41.00	CONTRIBUIÇÕES	722.018,27
3.3.90.41.02	DESPESA COM MANUTENÇÃO DE OUTRAS ENTIDADES DE DIREITO PRIVADO	722.018,27
3.3.90.46.00	AUXÍLIO-ALIMENTAÇÃO	80.383.875,47
3.3.90.46.01	NATUREZA DE DESPESA NÃO VIGENTE NO PERIODO	80.383.875,47
3.3.90.47.00	OBRIGAÇÕES TRIBUTÁRIAS E CONTRIBUTIVAS	82.253.267,28
3.3.90.47.03	PASEP SOBRE RECEITA ORÇAMENTÁRIA (EXCETUANDO O FPE/IPI/ICMS-	27.463.424,56
3.3.90.47.04	PASEP RETIDO SOBRE O FPE	36.725.993,77
3.3.90.47.06	PASEP SOBRE RECEITA ORÇAMENTÁRIA	780.937,38
3.3.90.47.07	IOF	324,82
3.3.90.47.08	TAXAS E IMPOSTOS	205.781,22
3.3.90.47.09	PASEP - RESSARCIMENTO DE CONTRIBUICAO	10.300.429,68
3.3.90.47.12	MULTAS S/OBRIB.TRIB.E CONTRIBUTIVAS	401.389,85
3.3.90.47.13	JUROS S/OBRIG.TRIB.E CONTRIBUTIVAS	58.555,69
3.3.90.47.17	EMPRESAS - ISS	144.346,61
3.3.90.47.18	CONTRIBUIÇÕES PREVIDENCIÁRIAS S/SERV.TERCEIROS- PESSOA FÍSICA	4.706.118,12
3.3.90.47.19	CONTRIBUIÇÕES PREVIDENCIÁRIAS S/SERV.TERCEIROS-COOPERATIVAS	805.268,93
3.3.90.47.20	EMPRESAS - IPTU/ITR	45.905,98
3.3.90.47.23	PIS - S/VENDAS DE MERCAD.E SERVICOS	43.095,64
3.3.90.47.25	PIS - S/OUTRAS RECEITAS	70.987,69
3.3.90.47.27	COFINS - S/VENDAS DE MERCAD.E SERVICOS	275.406,32
3.3.90.47.29	COFINS - S/OUTRAS RECEITAS	193.467,00
3.3.90.47.90	OUTRAS OBRIG.TRIB.E CONTRIB.NAO ESPECIFICADAS	31.834,02
3.3.90.48.00	OUTROS AUXÍLIOS FINANCEIROS A PESSOAS FÍSICAS	23.102.300,23
3.3.90.48.01	AUXILIO SOCIAL	1.513.503,65
3.3.90.48.02	AUXILIO SAÚDE A PESSOAS FÍSICAS	8.202.121,56
3.3.90.48.03	AJUDA FINANCEIRA EMPECÚNIA A PESSOAS FÍSICAS	1.391.436,15
3.3.90.48.04	AUXILIO MORADIA A PESSOAS FÍSICAS	5.864.515,89
3.3.90.48.90	OUTROS AUXILIOS FINACEIROS A PESSOAS FISICAS	6.130.722,98
3.3.90.49.00	AUXÍLIO-TRANSPORTE	3.770.209,57
3.3.90.49.01	AUXILIO - TRANSPORTE	3.530.627,20
3.3.90.49.90	OUTROS AUXILIO - TRANSPORTE	239.582,37
3.3.90.59.00	**********	13.949,40
3.3.90.59.01	PENSÕES ESPECIAIS	13.949,40
3.3.90.91.00	SENTENÇAS JUDICIÁRIAS	21.374.447,42
3.3.90.91.01	PRECATORIOS	9.163.314,46
3.3.90.91.09	OUTRAS SENTENÇAS JUDICIAIS	12.211.132,96

GOVERNO DO ESTADO DE SERGIPE
SECRETARIA DA FAZENDA
SUPERINTENDÊNCIA DE FINANÇAS PÚBLICAS

DEMONSTRAÇÃO CONSOLIDADA DA DESPESA POR NATUREZA/ITEM
(Anexo 04 da Lei 4.320/64)

Contas Anuais 2018
QUADRO 04
R$1,00

CÓDIGO	ESPECIFICAÇÃO	TOTAL
3.3.90.92.00	DESPESAS DE EXERCÍCIOS ANTERIORES	328.227.604,63
3.3.90.92.08	OUTROS BENEFICIOS ASSISTENCIAIS	28.545,97
3.3.90.92.14	DIÁRIAS PESSOAL CIVIL	19.077,17
3.3.90.92.30	MATERIAL DE CONSUMO	29.257.160,13
3.3.90.92.31	PREMIAÇÕES CULT/ARTIST/CIENT/DESPORTIV/OUTRAS	72.776,00
3.3.90.92.32	MATERIAL DE DISTRIBUICAO GRATUITA	2.558.878,57
3.3.90.92.33	PASSAGENS E DESPESAS COM LOCOMOCAO	35.731.195,61
3.3.90.92.35	CONSULTORIA	2.072.700,20
3.3.90.92.36	SERVICOS DE TERCEIROS - PESSOA FISICA	5.631.086,30
3.3.90.92.37	LOCACAO DE MAO-DE-OBRA	16.197.151,25
3.3.90.92.39	SERVICOS DE TERCEIROS - PESSOA JURIDICA	219.900.917,03
3.3.90.92.40	SERVIÇOS DE TECNOLOGIA DA INFORMAÇÃO E COMUNICAÇÃO - PESSOA JURÍDICA	7.490.597,49
3.3.90.92.44	SERVIÇOS DE ÁGUA E ESGOTO	248.832,55
3.3.90.92.47	OBRIGACOES TRIBUTARIAS E CONTRIBUTIVAS NAO PARCELADAS	1.750.186,36
3.3.90.92.48	OUTROS AUXILIOS FINANCEIROS DE PESSOA FISICA	3.169.109,94
3.3.90.92.88	PUBLICIDADE E PROPAGANDA	313.454,30
3.3.90.92.90	OUTRAS DESPESAS DE EXERCICIOS ANTERIORES	10.700,54
3.3.90.92.91	SENTENCAS JUDICIAIS	355.568,28
3.3.90.92.92	PUBLICIDADE E PROPAGANDA (INSTITUCIONAL)	29.325,00
3.3.90.92.93	INDENIZACOES E RESTITUICOES	3.390.341,94
3.3.90.93.00	INDENIZAÇÕES E RESTITUIÇÕES	86.730.166,62
3.3.90.93.04	AJUDA DE CUSTO - PESSOAL CIVIL	16.497,00
3.3.90.93.05	RESSARCIMENTO DE TRANSPORTE	1.862,35
3.3.90.93.08	RESSARCIMENTO DE COMBUSTIVEL	1.838,40
3.3.90.93.20	RESTITUICOES DE RECURSOS DE CONVENIOS	7.073.376,83
3.3.90.93.21	RESTITUICOES POR IMPUGNAÇÃO DE DESP.DE CONVÊNIOS	120.567,32
3.3.90.93.22	VEAP- VERBA INDENIZATÓRIA PARA EXERCÍCIO DE ATIVIDADE PARLAMENTAR	8.362.066,81
3.3.90.93.95	OUTRAS INDENIZACOES E RESTITUICOES	71.153.957,91
3.3.91.00.00	APLICAÇÃO DIRETA DECORRENTE DE OPERAÇÕES ENTRE ÓRGÃOS, FUNDOS E	7.789.967,39
3.3.91.39.00	OUTROS SERVIÇOS DE TERCEIROS - PESSOA JURÍDICA	6.925.738,58
3.3.91.39.66	SERVIÇOS JUDICIÁRIOS E CARTORIAIS	78.220,60
3.3.91.39.90	OUTROS SERV.TERC.PJ - OPER.INTRA-ORCAMENTARIA	6.847.517,98
3.3.91.40.00	SERVIÇOS DE TECNOLOGIA DA INFORMAÇÃO E COMUNICAÇÃO - PESSOA JURÍDICA	60.900,97
3.3.91.40.17	COMUNICAÇÃO DE DADOS	60.900,97
3.3.91.47.00	OBRIGAÇÕES TRIBUTÁRIAS E CONTRIBUTIVAS	301.045,36
3.3.91.47.10	TAXAS DO DETRAN (LICENCIAMENTO/TRANSFERÊNCIA DE TITULARIDADE)	15.741,40
3.3.91.47.15	MULTAS - OBRIGAÇÕES TRIBUTÁRIAS E CONTRIBUTIVAS INTRA-ORÇAMENTÁRIAS	2.662,39
3.3.91.47.21	EMPRESAS - IPVA	6.527,34
3.3.91.47.31	LICENCIAMENTO AMBIENTAL (CPRH)	254.581,30
3.3.91.47.90	OUTRAS TAXAS OBRIG.TRIB.E CONTRIB.-OP.INTRA-ORCAMENTARIAS	21.532,93
3.3.91.92.00	DESPESAS DE EXERCÍCIOS ANTERIORES	479.352,48
3.3.91.92.39	OUTROS SERVIÇOS DE TERCEIROS PESSOA JURÍDICA INTRA-ORÇAMENTÁRIOS	478.112,48
3.3.91.92.47	TAXA JUCESE	1.240,00
3.3.91.93.00	INDENIZAÇÕES E RESTITUIÇÕES	22.930,00
3.3.91.93.02	RESTITUIÇÃO	22.930,00
4.0.00.00.00	DESPESAS DE CAPITAL	671.934.406,35
4.4.00.00.00	INVESTIMENTOS	385.599.929,09
4.4.40.00.00	TRANSFERÊNCIAS A MUNICÍPIOS	414.106,78
4.4.40.41.00	CONTRIBUIÇÕES	144.108,14
4.4.40.41.01	TRANSFERENCIAS AOS MUNICIPIOS	144.108,14

DEMONSTRAÇÃO CONSOLIDADA DA DESPESA POR NATUREZA/ITEM
(Anexo 04 da Lei 4.320/64)

Contas Anuais 2018
QUADRO 04
R$1,00

CÓDIGO	ESPECIFICAÇÃO	TOTAL
4.4.40.42.00	AUXÍLIOS	269.998,64
4.4.40.42.01	AUXILIOS A MUNICIPIOS	269.998,64
4.4.41.00.00	TRANSFERÊNCIAS A MUNICÍPIOS FUNDO A FUNDO	772.530,00
4.4.41.41.00	CONTRIBUIÇÕES	772.530,00
4.4.41.41.07	TRANSFERENCIA A FUNDOS MUNICIPAIS	772.530,00
4.4.50.00.00	TRANSFERÊNCIAS A INSTITUIÇÕES PRIVADAS SEM FINS LUCRATIVOS	11.456.906,40
4.4.50.41.00	CONTRIBUIÇÕES	11.456.906,40
4.4.50.41.01	CONTRIBUIÇÕES A INSTITUIÇÕES PRIVADAS SEM FINS LUCRATIVOS	11.456.906,40
4.4.90.00.00	APLICAÇÕES DIRETAS	372.956.385,91
4.4.90.20.00	AUXÍLIO FINANCEIRO A PESQUISADORES	189.612,87
4.4.90.20.01	AUXILIO FINANCEIRO A PESQUISADORES	189.612,87
4.4.90.30.00	MATERIAL DE CONSUMO	256.397,28
4.4.90.30.17	MATERIAL DE PROCESSAMENTO DE DADOS	9.883,97
4.4.90.30.24	MATERIAL PARA MANUTENÇÃO DE BENS IMÓVEIS	24.639,03
4.4.90.30.26	MATERIAL ELÉTRICO E ELETRÔNICO	221.874,28
4.4.90.35.00	SERVIÇOS DE CONSULTORIA	15.243,28
4.4.90.35.01	ASSESSORIA E CONSULTORIA TÉCNICA OU JURÍDICA	15.243,28
4.4.90.39.00	OUTROS SERVIÇOS DE TERCEIROS - PESSOA JURÍDICA	8.147.573,27
4.4.90.39.05	SERVIÇOS TÉCNICOS PROFISSIONAIS	5.905.482,64
4.4.90.39.08	TAXAS I IMPOSTOS	29.255,74
4.4.90.39.16	REPARO E MANUTENÇÃO DE BENS IMÓVEIS	1.851.176,09
4.4.90.39.17	REPARO E MANUTENÇÃO DE MÁQUINAS E EQUIPAMENTOS	112.828,18
4.4.90.39.78	LIMPEZA E CONSERVAÇÃO	248.830,62
4.4.90.40.00	SERVIÇOS DE TECNOLOGIA DA INFORMAÇÃO E COMUNICAÇÃO - PESSOA JURÍDICA	3.084.208,15
4.4.90.40.01	AQUISIÇÃO DE SOFTWARE	1.926.681,23
4.4.90.40.03	DESENVOLVIMENTO DE SOFTWARE	910.566,54
4.4.90.40.09	SERVIÇOS TÉCNICOS PROFISSIONAIS DE TIC	246.960,38
4.4.90.42.00	AUXÍLIOS	48.837.247,51
4.4.90.42.01	DESPESAS C/ TRANSF. A INSTITUIÇÕES PRIVADAS SEM FINS LUCRATIVOS P/	48.837.247,51
4.4.90.51.00	OBRAS E INSTALAÇÕES	199.699.903,63
4.4.90.51.01	ESTUDOS E PROJETOS	2.065.745,40
4.4.90.51.02	OBRAS PÚBLICAS DE USO COMUM DO POVO	137.939.925,03
4.4.90.51.07	REFORMA (AMPLIAÇÃO DE ÁREA FÍSICA)	3.852.474,28
4.4.90.51.91	OBRAS EM ANDAMENTO	47.328.463,66
4.4.90.51.92	INSTALAÇÕES	8.513.295,26
4.4.90.52.00	EQUIPAMENTOS E MATERIAL PERMANENTE	55.582.838,67
4.4.90.52.02	AERONAVES	64.273,06
4.4.90.52.04	APARELHOS DE MEDIÇÃO E ORIENTAÇÃO	99.529,82
4.4.90.52.06	APARELHOS E EQUIPAMENTOS DE COMUNICAÇÃO	422.775,25
4.4.90.52.08	APARELHOS, EQUIPAMENTOS, UTENSÍLIOS MÉDICO-ODONTOLÓGICO,	2.849.373,35
4.4.90.52.12	APARELHOS E UTENSÍLIOS DOMÉSTICOS	1.589.822,38
4.4.90.52.14	ARMAMENTOS	134.678,06
4.4.90.52.18	COLEÇÕES E MATERIAIS BIBLIOGRÁFICOS	82.485,79
4.4.90.52.24	EQUIPAMENTO DE PROTEÇÃO, SEGURANÇA E SOCORRO	3.600.598,92
4.4.90.52.26	INSTRUMENTOS MUSICAIS E ARTÍSTICOS	458.858,53
4.4.90.52.30	MÁQUINAS E EQUIPAMENTOS ENERGÉTICOS	267.009,09
4.4.90.52.33	EQUIPAMENTOS PARA ÁUDIO, VÍDEO E FOTO	1.011.503,23
4.4.90.52.34	MÁQUINAS, UTENSÍLIOS E EQUIPAMENTOS DIVERSOS	2.686.412,83
4.4.90.52.35	EQUIPAMENTOS DE PROCESSAMENTO DE DADOS	16.406.876,56
4.4.90.52.36	MÁQUINAS, INSTALAÇÕES E UTENSÍLIOS DE ESCRITÓRIO	62.578,82

GOVERNO DO ESTADO DE SERGIPE
SECRETARIA DA FAZENDA
SUPERINTENDÊNCIA DE FINANÇAS PÚBLICAS

DEMONSTRAÇÃO CONSOLIDADA DA DESPESA POR NATUREZA/ITEM
(Anexo 04 da Lei 4.320/64)

Contas Anuais 2018
QUADRO 04
R$1,00

CÓDIGO	ESPECIFICAÇÃO	TOTAL
4.4.90.52.38	MÁQUINAS, FERRAMENTAS E UTENSÍLIOS DE OFICINA	9.514,00
4.4.90.52.39	EQUIPAMENTOS E UTENSÍLIOS HIDRÁULICOS E ELÉTRICOS	106.154,08
4.4.90.52.40	MÁQUINAS E EQUIPAMENTOS AGRÍCOLAS E RODOVIÁRIOS	1.564.832,15
4.4.90.52.42	MOBILIÁRIO EM GERAL	9.275.445,74
4.4.90.52.44	OBRAS DE ARTE E PEÇAS PARA MUSEU	258.478,58
4.4.90.52.46	SEMOVENTES E EQUIPAMENTOS DE MONTARIA	38.000,00
4.4.90.52.48	VEÍCULOS DIVERSOS	5.600.284,00
4.4.90.52.51	PEÇAS NÃO INCORPORÁVEIS A IMÓVEIS	383.144,93
4.4.90.52.52	VEÍCULOS DE TRAÇÃO MECÂNICA	8.484.134,00
4.4.90.52.57	ACESSÓRIOS PARA VEÍCULOS	13.350,00
4.4.90.52.87	MATERIAL DE CONSUMO DE USO DURADOURO	112.725,50
4.4.90.61.00	AQUISIÇÃO DE IMÓVEIS	1.463.037,31
4.4.90.61.01	AQUISIÇÃO DE IMÓVEIS PARA USO DA ADMINISTRAÇÃO ESTADUAL	516.189,70
4.4.90.61.02	AQUISIÇÃO DE IMÓVEIS PARA OBRAS PÚBLICAS DE USO COMUM DO POVO	946.847,61
4.4.90.67.00	DEPÓSITOS COMPULSÓRIOS	368.119,98
4.4.90.67.01	NATUREZA DE DESPESA NÃO VIGENTE NO PERIODO	368.119,98
4.4.90.91.00	SENTENÇAS JUDICIÁRIAS	5.000.000,00
4.4.90.91.01	PRECATÓRIOS	5.000.000,00
4.4.90.92.00	DESPESAS DE EXERCÍCIOS ANTERIORES	46.000.688,64
4.4.90.92.01	OBRAS E INSTALAÇÕES - IMOBILIZÁVEIS	29.460.341,91
4.4.90.92.02	EQUIPAMENTOS E MATERIAL PERMANENTE - IMOBILIZÁVEIS	11.758.237,20
4.4.90.92.05	OUTRAS DESPESAS DE EXERCÍCIOS ANTERIORES	1.306.294,16
4.4.90.92.07	IMÓVEIS NÃO IMOBILIZÁVEIS	133.142,12
4.4.90.92.08	NATUREZA DE DESPESA NÃO VIGENTE NO PERIODO	1.207.655,11
4.4.90.92.39	DEA - SERVIÇOS DE TERCEIROS PESSOA JURÍDICA	1.887.778,05
4.4.90.92.40	SERVIÇOS DE TECNOLOGIA DA INFORMAÇÃO E COMUNICAÇÃO - PESSOA JURÍDICA	247.240,09
4.4.90.93.00	INDENIZAÇÕES E RESTITUIÇÕES	4.311.515,32
4.4.90.93.01	DESAPROPRIAÇÕES DE IMÓVEIS PARA IMPLANTAÇÃO DE INFRAESTRUTURA	412.300,00
4.4.90.93.09	OUTRAS INDENIZAÇÕES E RESTITUIÇÕES	3.368.108,34
4.4.90.93.20	RESTITUIÇÕES DE RECURSOS DE CONVÊNIOS	531.106,98
4.5.00.00.00	INVERSÕES FINANCEIRAS	11.447.647,80
4.5.90.00.00	APLICAÇÕES DIRETAS	11.447.647,80
4.5.90.65.00	CONSTITUIÇÃO OU AUMENTO DE CAPITAL DE EMPRESAS	11.447.647,80
4.5.90.65.01	CAPITAL DE EMPRESAS PÚBLICAS	11.447.647,80
4.6.00.00.00	AMORTIZAÇÃO DA DÍVIDA	274.886.829,46
4.6.90.00.00	APLICAÇÕES DIRETAS	274.886.829,46
4.6.90.71.00	PRINCIPAL DA DÍVIDA CONTRATUAL RESGATADO	231.687.307,40
4.6.90.71.01	AMORTIZACAO DA DIVIDA INTERNA CONTRATUAL	203.749.589,12
4.6.90.71.02	AMORTIZ. DA DIVIDA EXTERNA CONTRATUAL	27.914.744,86
4.6.90.71.09	NATUREZA DE DESPESA NÃO VIGENTE NO PERIODO	22.973,42
4.6.90.77.00	PRINCIPAL CORRIGIDO DA DÍVIDA CONTRATUAL REFINANCIADO	43.199.522,06
4.6.90.77.01	AMORTIZ.DA DIVIDA INT.CONTRATUAL REFINANCIADA	43.199.522,06
TOTAL		8.787.820.831,18

VALDOMIRO DOS SANTOS
Gerente Geral de Contabilidade Pública
CRC/SE 3.848-0

JAELSON DOS SANTOS FILHO
Superintendente de Finanças Públicas
CRC/SE 4.119-0

14 - DEMONSTRATIVO DE PRECATÓRIOS (SENTENÇAS JUDICIAIS) REGISTRADOS NO PASSIVO PERMANENTE E PAGOS EM 2018

QUADRO RESUMO DOS PRECATÓRIOS JUDICIAIS
REGISTRADOS NO PASSIVO PERMANENTE
POSIÇÃO EM: 31/12/2018

Nº ORDEM	ORGÃO	MOVIMENTAÇÃO DO EXERCÍCIO							
		SALDO EM 31/12/2017	ATUALIZAÇÕES	AJUSTES	INSCRITOS	PAGOS	A IDENTIFICAR	BAIXADOS	SALDO EM 31/12/2018
1	**ADMINISTRAÇÃO DIRETA**	**911.861.710,50**	**78.544.289,34**	**0,01**	**108.520.582,84**	**21.907.102,60**		**393.927,39**	**1.076.625.552,70**
	- PGE (Registrado na SEFAZ)	911.861.710,50	78.544.289,34	0,01	108.520.582,84	21.907.102,60		393.927,39	1.076.625.552,70
2	**ADMINISTRAÇÃO INDIRETA**	**137.883.356,25**	**1.335.739,72**	**-**	**13.070.863,32**	**26.429,29**	**-**	**6.002.030,95**	146.261.499,05
	- FINANPREV (Antigo IPES) e SE	113.196.633,15	-	-	6.039.364,18			-	119.235.997,33
	- FUND. RENASCER (Vinculado à SEIDES)	3.138.800,40	-	-	2.340.280,07	-		-	5.479.080,47
	- DER	19.735.585,91	1.329.231,68	-	4.446.006,75	-		6.002.030,95	19.508.793,39
	- JUCESE	26.429,29				26.429,29			-
	- FUNDAP	106.740,71	-	-		-		-	106.740,71
	- DETRAN (conta vinculada à extinta SETRAM)	42.196,74	-	-	-	-		-	42.196,74
	- DETRAN (conta vinculado à SSP)	1.636.970,05	6.508,04	-	245.212,32				1.888.690,41
TOTAL GERAL DO ESTADO		**1.049.745.066,75**	**79.880.029,06**	**0,01**	**121.591.446,16**	**21.933.531,89**	**-**	**6.395.958,34**	**1.222.887.051,75**

Aracaju, 29 de março de 2019.

Fransuar Moura Santos
Assessor Técnico da SUPERFIP

Jaelson dos Santos Filho
Superintendente de Finanças Públicas

DEMONSTRATIVO ANALITICO DOS PRECATÓRIOS JUDICIAIS
REGISTRADOS NO PASSIVO PERMANENTE
ADMINISTRAÇÃO DIRETA - POSIÇÃO EM 31/12/2018

Nº ORDEM	ORGÃO PAGADOR/FAVORECIDO	MOVIMENTAÇÃO DO EXERCÍCIO - EM R$					
		SALDO EM 31/12/2017	ATUALIZAÇÕES	INSCRITOS	PAGOS	BAIXADOS	SALDO EM 31/12/2018
	PROCURADORIA GERAL DO ESTADO						
01	FRANCISCO SOARES CASSUNDE E OUTROS	271.425,72	24.428,31				295.854,03
02	LILIA APARECIDA DE ALMEIDA	32.990,36	2.969,13				35.959,49
03	MARIA GILENILDE SANTOS SILVA	23.808,62	2.142,78				25.951,40
04	VALDICE PINTO ALMEIDA	20.103,11	1.809,28				21.912,39
05	AFONSO GOMES DA SILVA	167.302,12	15.057,19				182.359,32
06	ALTAMIRO FERREIRA	1.202.129,82	108.191,68				1.310.321,51
07	AMERICO DA CONCEIÇÃO	187.474,40	16.872,70				204.347,10
08	ANA LUCIA SOUZA ALVES	101.511,69	9.136,05				110.647,75
09	ANTONIO DANTAS VIEIRA	146.578,17	13.192,04				159.770,21
10	ANTONIO DE JESUS E OUTROS	1.032.822,80	92.954,05				1.125.776,85
11	CLENALDO GOIS DE ALMEIDA COSTA	273.105,38	24.579,48				297.684,86
12	EDSON DE FIGUEIREDO SOBRINHO	373.027,28	33.572,45				406.599,73
13	FATIMA MARIA RIBEIRO E OUTROS	757.180,69	68.146,26				825.326,96
14	FRANCISCO ALVES DOS REIS E OUTROS	884.276,97	79.584,93				963.861,90
15	GILMAR PALOMARES	461.283,25	41.515,49				502.798,75
16	GILSON JOSÉ DE SANTANA E OUTROS	1.161.323,02	104.519,07				1.265.842,10
17	HELENILDE DO E. SANTOS E OUTROS	615.827,51	55.424,48				671.251,99
18	HELIO E. SANTOS E ORLANDO OLIVEIRA	183.974,22	16.557,68				200.531,90
19	JOÃO MONTEIRO MENEZES E OUTROS	347.094,87	31.238,54				378.333,41
20	JOSÉ ANTONIO DO NASCIMENTO	1.268.241,49	114.141,73				1.382.383,23
21	JOSÉ CAIO MENESES FEITOSA E OUTRO	259.853,21	23.386,79				283.240,00
22	JOSÉ CARLOS A. SILVA E OUTROS	207.742,05	18.696,78				226.438,83
23	JOSÉ EDELFRIDO LIMA	866.587,71	77.992,89		15.933,59		928.647,01
24	JOSÉ EDGAR DOS SANTOS E OUTROS	47.323,85	4.259,15				51.583,00
25	LADISLAU PASSOS DE SANTANA	25.943,87	2.334,95				28.278,82
26	LAURO TAVARES SEIXAS	1.317.267,20	118.554,05				1.435.821,25
27	LUIZ MENDONÇA DE JESUS E OUTROS	13.899.906,22	1.250.991,56		98.818,94		15.052.078,84
28	MARIA AUGUSTA DE MELO SANTOS	19.102,29	1.719,21				20.821,49
29	MARINHO FRANCISCO E OUTRO	59.353,42	5.341,81				64.695,23
30	MARIO F. MACIEL FILHO	446.175,44	40.155,79				486.331,22
31	PAULO DIOGENES BRAGA DOS SANTOS	142.191,52	12.797,24				154.988,76
32	RAIMUNDO A.DE OLIVEIRA E OUTROS	77.964,95	7.016,85				84.981,79

DEMONSTRATIVO ANALITICO DOS PRECATÓRIOS JUDICIAIS
REGISTRADOS NO PASSIVO PERMANENTE
ADMINISTRAÇÃO DIRETA - POSIÇÃO EM 31/12/2018

Nº ORDEM	ORGÃO PAGADOR/FAVORECIDO	MOVIMENTAÇÃO DO EXERCÍCIO - EM R$					
		SALDO EM	ATUALIZAÇÕES	INSCRITOS	PAGOS	BAIXADOS	SALDO EM
	PROCURADORIA GERAL DO ESTADO						
33	RUBENS SABINO RIBEIRO CHAVES	39.402,82	3.546,25				42.949,07
34	VALDIE MOURA DOS SANTOS E OUTROS	58.084,73	5.227,63				63.312,36
35	MANOEL VIANA DOS SANTOS E OUTROS	92.886,37	8.359,77				101.246,15
36	ALIPIO DE ANDRADE DORTAS E OUTROS	17.336.156,83	1.560.254,12		398.157,37		18.498.253,58
37	ANA MARIA FARIAS DA CRUZ	226.895,39	20.420,59				247.315,98
38	ANANIAS JOSÉ DOS REIS E OUTROS	950.322,63	85.529,04		87.997,39		947.854,28
39	ANTONIO BALBINO S. FERREIRA E OUTROS	422.041,95	37.983,78				460.025,72
40	ANTONIO MURILO DE ANDRADE E OUTROS	9.673.723,81	870.635,14		558.501,60		9.985.857,35
41	ARNALDO DA SILVA MATIAS E OUTROS	62.850,07	5.656,51				68.506,57
42	ARNULFO VIEIRA DE C. E F.R. SOBRINHO	42.732,06	3.845,89				46.577,94
43	CARLA SANTANA FRANCA E OUTROS	32.791,68	2.951,25				35.742,94
44	CÍCERO ISIDIO DA SILVA E OUTROS	595.182,22	53.566,40				648.748,62
45	CIRO BARROS DE AMORIM	6.492.545,96	584.329,14				7.076.875,10
46	DIMAS GONÇALVES FONTES	134.305,29	12.087,48				146.392,76
47	ERONILDES DE J. MONTEIRO E OUTROS	2.615.276,00	235.374,84				2.850.650,84
48	ESPOLIO DE OSVALDO TOJAL DANTAS	13.852.340,18	1.246.710,62				15.099.050,79
49	EUGENIO CARLOS DOS SANTOS	374.668,03	33.720,12				408.388,15
50	FAZENDA MATA VERDE S/A	836.667,64	75.300,09				911.967,72
51	FRANCISCO DE ASSIS BEZERRA BARROS	238.343,04	21.450,87				259.793,91
52	GERDINILSON DOS SANTOS	51.266,74	4.614,01				55.880,75
53	GIVALDO ZACARIAS DOS SANTOS E OUTROS	1.045.509,89	94.095,89				1.139.605,78
54	HELENA ANDRADE DOS SANTOS	229.884,64	20.689,62		74.137,60		176.436,66
55	JENIVALDO SILVA	426.180,36	38.356,23		113.896,70		350.639,89
56	JOÃO MIRANDA DE SOUZA E OUTROS	528.139,43	47.532,55				575.671,98
57	JOSÉ DOS SANTOS II E OUTROS	159.087,19	14.317,85				173.405,04
58	JOSÉ GILSON DOS SANTOS	1.178.679,86	106.081,19				1.284.761,04
59	JOSÉ JEFERSON CORREIA MACHADO	1.529.688,45	137.671,96		713.378,17		953.982,24
60	JOSÉ JORGE VIEIRA SANTOS	20.069,55	1.806,26				21.875,81
61	JOSÉ RICARDO DOS SANTOS E OUTROS	208.124,19	18.731,18				226.855,36
62	JOSEFÁ RIVALDA ANDRADE E OUTROS	222.848,39	20.056,36				242.904,74
63	LEIDE ANGELICA DO NASCIMENTO SILVA	25.949,85	2.335,49				28.285,33
64	LÚCIA DE O.T. E ARMANDO TEIXEIRA	3.034.242,41	273.081,82				3.307.324,23
65	LUIZ EDUARDO COSTA DO NASCIMENTO	300.300,94	27.027,08				327.328,03

DEMONSTRATIVO ANALITICO DOS PRECATÓRIOS JUDICIAIS
REGISTRADOS NO PASSIVO PERMANENTE
ADMINISTRAÇÃO DIRETA - POSIÇÃO EM 31/12/2018

Nº ORDEM	ORGÃO PAGADOR/FAVORECIDO	MOVIMENTAÇÃO DO EXERCÍCIO - EM R$					
		SALDO EM 31/12/2017	ATUALIZAÇÕES	INSCRITOS	PAGOS	BAIXADOS	SALDO EM 31/12/2018
	PROCURADORIA GERAL DO ESTADO						
66	LUIZ FERNANDO BARRETO	300.397,23	27.035,75				327.432,98
67	MANOEL ANDRADE DE SOUZA E OUTROS	804.530,85	72.407,78		56.069,06		820.869,56
68	MANOEL MESSIAS DOS SANTOS E OUTRO	88.326,25	7.949,36				96.275,61
69	MARIA HELENA DA S. TAVARES E OUTROS	1.346.052,92	121.144,76				1.467.197,69
70	MARIA LUZIA DIAS MATIAS	275.018,99	24.751,71		103.820,83		195.949,87
71	MARILENE ALMEIDA BARRETO	300.611,94	27.055,07				327.667,02
72	MARIO BARRETO ALVES	1.559.862,89	140.387,66				1.700.250,55
73	MIRON AUGUSTO SANTOS E OUTROS	200.133,96	18.012,06				218.146,02
74	NICEU BARROSO MOURA	44.666,63	4.020,00				48.686,63
75	OSVALDO MENEZES SANTOS	122.146,64	10.993,20				133.139,84
76	RENILDES A. SANTOS E SUAS FILHAS	1.026.677,51	92.400,98		75.887,82		1.043.190,67
77	ROBERTO ALMEIDA SANTOS	73.558,30	6.620,25				80.178,55
78	SINAIR ARAUJO SILVA E OUTROS	537.884,89	48.409,64				586.294,53
79	TRANSPORTADORA GATO PRETO LTDA	234.853,19	21.136,79				255.989,98
80	ALBA MARIA DE OLIVEIRA	90.223,47	8.120,11				98.343,58
81	ANSELMO AUGUSTO C.DE MENEZES	297.463,10	26.771,68				324.234,78
82	ARIVALDO DOS SANTOS	710.102,34	63.909,21		51.636,22		722.375,34
83	CARLI RABELO DE OLIVEIRA LEAL	572.401,53	51.516,14		85.899,28		538.018,39
84	CESAR RODRIGUES DA SILVA CARDOSO	20.566,51	1.850,99				22.417,49
85	CIMENTO SERGIPE S/A CIMESA	160.906,25	14.481,56				175.387,81
86	CIRO LUIZ SAMPAIO FILHO	240.870,00	21.678,30				262.548,30
87	EDITE TELES BARRETO E OUTROS	661.263,63	59.513,73				720.777,36
88	EDUARDO CAMPOS ALMEIDA	363.808,16	32.742,73				396.550,89
89	FAZENDA MATA VERDE S/A	66.310.672,90	5.967.960,56				72.278.633,47
90	FERNANDO FERREIRA DE MATOS	276.996,10	24.929,65				301.925,75
91	GILBERTO VIEIRA LEITE	66.203,09	5.958,28				72.161,37
92	GILMAR OLIVEIRA MAYNART E OUTROS	837.164,25	75.344,78				912.509,03
93	IVAN BEZERRA DE S./S.A.AUT.P. LTDA	58.859,54	5.297,36				64.156,90
94	JOSÉ NASCIMENTO E OUTROS	761.233,04	68.510,97		26.356,73		803.387,29
95	JOSÉ REGINALDO DE JESUS CAMPOS	170.018,90	15.301,70				185.320,60
96	JOSÉ RENATO SANTOS E OUTROS	4.835.473,39	435.192,61		387.086,50		4.883.579,50
97	JOSÉ ROSENDO DA SILVA	22.456,89	2.021,12				24.478,01
98	JOSÉ VITORINO DE JESUS E OUTROS	620.222,22	55.820,00		44.071,52		631.970,70

DEMONSTRATIVO ANALITICO DOS PRECATÓRIOS JUDICIAIS
REGISTRADOS NO PASSIVO PERMANENTE
ADMINISTRAÇÃO DIRETA - POSIÇÃO EM 31/12/2018

Nº ORDEM	ORGÃO PAGADOR/FAVORECIDO	MOVIMENTAÇÃO DO EXERCÍCIO - EM R$					
		SALDO EM 31/12/2017	ATUALIZAÇÕES	INSCRITOS	PAGOS	BAIXADOS	SALDO EM 31/12/2018
	PROCURADORIA GERAL DO ESTADO						
99	JOSEMARY PACHECO DOS SANTOS	3.368.791,39	303.191,23				3.671.982,62
100	JUAREZ SANTOS E OUTROS	1.214.508,62	109.305,78		36.173,58		1.287.640,82
101	LUZINETE VITAL	89.962,97	8.096,67				98.059,64
102	MANAS COMERCIO E SERVIÇOS LTDA	32.477,38	2.922,96				35.400,34
103	MARIA AUGUSTA SANTOS	18.544,70	1.669,02				20.213,73
104	MARIA DO CARMO SANTOS	121.435,63	10.929,21				132.364,84
105	MARIA NIVALDA ALVES RIBEIRO	217.188,27	19.546,94		76.867,61		159.867,60
106	MARINALVA DA SILVA SOARES	233.948,46	21.055,36				255.003,82
107	MINISTERIO PUB.DO TRAB. E COM. OLID. LTDA	146.999,35	13.229,94				160.229,29
108	NOLE VIEIRA DE MENEZES	3.440.189,14	309.617,02				3.749.806,16
109	PATROCINIO JOSÉ DA SILVA E OUTROS	872.922,44	78.563,02				951.485,46
110	PEDRO JOSÉ DA CRUZ	50.044,52	4.504,01				54.548,53
111	PEDRO JOSE DA CRUZ E OUTROS	317.613,02	28.585,17				346.198,19
112	PEDRO SATURNINO DOS SANTOS E OUTROS	270.312,68	24.328,14				294.640,82
113	PETRONILDO S. E NEUSA M. NASCIMENTO	319.718,83	28.774,69				348.493,52
114	REGINALDO PACHECO SANTANA	124.361,74	11.192,56				135.554,30
115	RITA FERREIRA BARBOSA PEREIRA	24.495,66	2.204,61				26.700,27
116	RIUDER SILVA DE JESUS	179.430,20	16.148,72				195.578,92
117	WEDINA CALUMBY	47.116,40	4.240,48				51.356,88
118	JOÃO JOSÉ SILVA GAMA	29.849,46	2.686,45				32.535,91
119	ANTONIO CORREIA COSTA E OUTROS	17.577,52	1.581,98				19.159,50
120	CARLOS RUBENS DE REZENDE	511.376,29	46.023,87				557.400,16
121	FRANCISCO DE ASSIS F. LIMA E OUTROS	1.592.483,67	143.323,53				1.735.807,20
122	GIVANILDE DOS SANTOS CONCEÇÃO	117.599,17	10.583,93				128.183,10
123	JOSÉ AMINTAS DE SOUZA	541.511,44	48.736,03				590.247,47
124	JOSÉ JORGE M. CARVALHO E OUTROS	390.214,88	35.119,34		29.636,75		395.697,47
125	JOSÉ RENAN BARROS DE AMORIM	6.672.702,63	600.543,24				7.273.245,87
126	MANOEL VIEIRA SANTOS E OUTROS	6.229.093,43	560.618,41		177.286,01		6.612.425,83
127	RAIMUNDO DE ARAUJO SILVA E OUTROS	882.801,84	79.452,17				962.254,00
128	RENATO ALVES DOS SANTOS E OUTROS	1.019.795,52	91.781,60				1.111.577,12
129	WALTER FERREIRA LIMA	263.553,29	23.719,80		20.080,69		267.192,39
130	CIRILO MONTEIRO DA CRUZ E OUTROS	312.163,44	28.094,71				340.258,15
131	MIGUEL JOSÉ DOS SANTOS	68.059,87	6.125,39				74.185,26

DEMONSTRATIVO ANALITICO DOS PRECATÓRIOS JUDICIAIS
REGISTRADOS NO PASSIVO PERMANENTE
ADMINISTRAÇÃO DIRETA - POSIÇÃO EM 31/12/2018

Nº ORDEM	ORGÃO PAGADOR/FAVORECIDO	MOVIMENTAÇÃO DO EXERCÍCIO - EM R$					
		SALDO EM 31/12/2017	ATUALIZAÇÕES	INSCRITOS	PAGOS	BAIXADOS	SALDO EM 31/12/2018
	PROCURADORIA GERAL DO ESTADO						
132	ESMERALDO DIAS DE SOUZA	348.187,53	31.336,88		107.367,35		272.157,06
133	MARIA DE LOURDES SANTOS E OUTRAS	80.460,43	7.241,44				87.701,87
134	ROMEL MENEZES ARAUJO	63.076,52	5.676,89				68.753,40
135	RENATO MITSUYOSHI UMEDA E OUTROS	29.744,26	2.676,98				32.421,25
136	PEDRO FERREIRA DE BARROS	841.547,08	75.739,24		138.408,48		778.877,84
137	JOSÉ DOMINGOS LIMA E OUTROS	226.702,82	20.403,25				247.106,08
138	JOSÉ GALDINO DOS SANTOS	583.799,63	52.541,97				636.341,60
139	EDICLAN TORRES MELO E OUTROS	1.374.336,95	123.690,33				1.498.027,27
140	LAUDELINO J. DOS SANTOS E OUTROS	334.124,16	30.071,17		17.807,29		346.388,05
141	CHRISTINA M.S. SILVA E RENATO M. F.	581.106,01	52.299,54				633.405,55
142	MARIA HELENA DOS SANTOS E OUTROS	801.401,26	72.126,11				873.527,38
143	EDVALDO BISPO DOS SANTOS	81.953,69	7.375,83				89.329,52
144	EDMILSON A. DE OLIVEIRA E OUTROS	131.298,13	11.816,83				143.114,97
145	JOSÉ EDINALDO DE OLIVEIRA	1.120.729,54	100.865,66		593.044,46		628.550,74
146	ANTONIO BORGES DOS SANTOS	295.774,54	26.619,71		28.449,83		293.944,42
147	ARATUR HOTEIS E TURISMO DE AJU L	63.875,90	5.748,83				69.624,73
148	MARIA DO CARMO FONTES	38.602,09	3.474,19				42.076,28
149	ARMANDO ROSENDO DA SILVA E OUTRA	125.187,52	11.266,88				136.454,40
150	EMPRAPA-EMP. BRAS. DE PESQ. AGROPECUÁRIA	1.113.504,08	100.215,37				1.213.719,45
151	INSTITUTO NAC. DO SEG. SOC. INSS	46.531,29	4.187,82				50.719,10
152	JOÃO MOREIRA FILHO	161.263,51	14.513,72				175.777,22
153	JOSÉ CIRILO OLIVEIRA E OUTRA	117.802,29	10.602,21		14.935,52		113.468,97
154	JOSÉ WILSON NASCIMENTO E OUTROS	308.990,47	27.809,14				336.799,61
155	LUIZ DIAS DE SANTANA E OUTROS	1.599.978,44	143.998,06		77.694,19		1.666.282,31
156	PEDRO IROITO DORIA LEO E JOSÉ JO	285.338,26	25.680,44				311.018,70
157	RAULINO GALRÃO LIMA	39.563,04	3.560,67				43.123,71
158	FRANCISCO FERREIRA MELO E OUTROS	159.185,96	14.326,74				173.512,69
159	NOEMIA MARIA JOSÉ DO N. SANTOS	250.933,04	22.583,97		74.708,98		198.808,03
160	MARCO ANTONIO PEDROSO	11.006,79	990,61				11.997,40
161	REAL ALIMENTOS IND. COMÉRCIO LTDA	82.199,64	7.397,97				89.597,61
162	MARLENE INÁCIO DA SILVA	63.375,77	5.703,82		28.878,79		40.200,80
163	IVO BERTO DA SILVA	30.879,50	2.779,16				33.658,66
164	JOSÉ EDINALDO DE OLIVEIRA	37.443,18	3.369,89				40.813,06

DEMONSTRATIVO ANALITICO DOS PRECATÓRIOS JUDICIAIS
REGISTRADOS NO PASSIVO PERMANENTE
ADMINISTRAÇÃO DIRETA - POSIÇÃO EM 31/12/2018

Nº ORDEM	ORGÃO PAGADOR/FAVORECIDO	MOVIMENTAÇÃO DO EXERCÍCIO - EM R$					
		SALDO EM 31/12/2017	ATUALIZAÇÕES	INSCRITOS	PAGOS	BAIXADOS	SALDO EM 31/12/2018
	PROCURADORIA GERAL DO ESTADO						
165	JOÃO ULISSES DE MELO	8.781,90	790,37				9.572,27
166	ALEX NORONHA MAGALHÃES E OUTRA	32.223,46	2.900,11				35.123,58
167	AMERICO MURILO VIEIRA	26.683,77	2.401,54				29.085,31
168	ANA MARIA S. DOS SANTOS E OUTROS	1.373.481,63	123.613,35				1.497.094,98
169	ANTONIO CARLOS DOS SANTOS	24.520,86	2.206,88				26.727,73
170	CÍCERO GERSON DE SOUZA E OUTROS	425.389,54	38.285,06				463.674,60
171	CLEOMENES SERGIO AMORIM	275.375,40	24.783,79				300.159,19
172	CLEVERTON DE JESUS	40.524,81	3.647,23				44.172,04
173	COSME DOS SANTOS E OUTROS	321.405,32	28.926,48				350.331,79
174	EDIRANI A. DE OLIVEIRA E OUTROS	1.864.937,00	167.844,33		24.930,40		2.007.850,93
175	FERNANDA REGINA DE ARAUJO SILVA	64.217,35	5.779,56				69.996,91
176	ITALO JOHNATA P. DE JESUS E OUTRA	54.998,61	4.949,88				59.948,49
177	JOÃO B. RODRIGUES DOS SANTOS	93.510,28	8.415,92		32.159,71		69.766,49
178	JOAQUIM FERREIRA DE ANDRADE	289.965,76	26.096,92				316.062,68
179	PETROLEO BRASILEIRO S/A	43.121,37	3.880,92				47.002,29
180	AILTON S.LIMA M. LOURDES BARRETO	216.185,15	19.456,66		32.509,50		203.132,31
181	JOSÉ ADMILSON DE JESUS	23.659,95	2.129,40				25.789,35
182	JOSÉ AMILTON DOS SANTOS E OUTROS	1.062.199,02	95.597,91				1.157.796,93
183	JOSÉ ANCHIETA GUIMARÃES E OUTROS	4.188.041,49	376.923,73		16.593,93		4.548.371,30
184	JOSÉ ANTONIO ROCHA E OUTRO	3.288.092,86	295.928,36				3.584.021,21
185	JOSÉ ANTONIO SANTOS FERREIRA	49.791,22	4.481,21				54.272,43
186	JOSÉ CARLOS COSTA	133.454,43	12.010,90				145.465,33
187	JOSÉ CARLOS DOS SANTOS	13.924,57	1.253,21				15.177,78
188	JOSÉ JEFERSON CORREIA MACHADO	177.703,49	15.993,31		42.026,51		151.670,30
189	JOSÉ NOSLASCO CARVALHO E OUTROS	2.228.443,05	200.559,87		49.781,79		2.379.221,13
190	JOSÉ RIOS SOUZA	593.873,12	53.448,58				647.321,70
191	JOSÉ R. DE OLIVEIRA E OUTROS	1.750.814,65	157.573,32		21.004,19		1.887.383,78
192	JULIO F. RANGEL E OUTROS (29)	5.155.538,17	463.998,44		332.511,51		5.287.025,10
193	LOURIVAL F. DOS SANTOS E OUTROS	558.007,98	50.220,72				608.228,70
194	LOURIVAL VIEIRA DOS SANTOS	45.836,35	4.125,27				49.961,62
195	LUIZ CARLOS FERREIRA CABRAL	41.773,51	3.759,62				45.533,12
196	MARIA AUGUSTA SANTOS LIMA	21.457,39	1.931,17				23.388,56
197	MARIA DA GRAÇA NASCIMENTO SOARES	135.146,77	12.163,21				147.309,98

DEMONSTRATIVO ANALITICO DOS PRECATÓRIOS JUDICIAIS
REGISTRADOS NO PASSIVO PERMANENTE
ADMINISTRAÇÃO DIRETA - POSIÇÃO EM 31/12/2018

Nº ORDEM	ORGÃO PAGADOR/FAVORECIDO	MOVIMENTAÇÃO DO EXERCÍCIO - EM R$					
		SALDO EM 31/12/2017	ATUALIZAÇÕES	INSCRITOS	PAGOS	BAIXADOS	SALDO EM 31/12/2018
	PROCURADORIA GERAL DO ESTADO						
198	MARIA IZABEL S. DE ABREU E OUTRO	215.583,36	19.402,50				234.985,86
199	M-JULIETA M. PORCIUNCULA E OUTRAS	1.694.848,41	152.536,36				1.847.384,76
200	PAULO CESAR REZENDE BARROS	63.580,19	5.722,22				69.302,40
201	PEDRO RIBEIRO SANTOS E OUTROS	6.987.857,08	628.907,14		95.040,72		7.521.723,50
202	RILDO DA SILVA E OUTROS	3.692.924,79	332.363,23		29.512,04		3.995.775,98
203	ROMULO DOS SANTOS	2.307.853,87	207.706,85				2.515.560,72
204	SIND.TRAB.A.SAUDE EST.SE. SINTASA	750.041,63	67.503,75				817.545,37
205	VALDENIRA SANTOS MATIAS	145.204,80	13.068,43				158.273,23
206	ANTONIO E. FREIRE E OUTROS	2.789.597,23	251.063,75				3.040.660,98
207	JOÃO BOSCO DANTAS DE A. LIMA	107.594,29	9.683,49				117.277,78
208	ADRIANA CARREGOSA LIMA SANTOS	298.019,60	26.821,76				324.841,36
209	ANA MARCIA G. C. AMARAL E OUTROS	1.434.848,44	129.136,36				1.563.984,80
210	ANTIDIO M. DOS SANTOS E OUTROS	3.585.296,73	322.676,71		345.057,84		3.562.915,59
211	FLAMARION D'AVILA FONTES	99.081,48	8.917,33				107.998,81
212	GERVASIO PEREIRA LIMA E OUTROS	5.954.154,32	535.873,89		179.571,94		6.310.456,26
213	HÉLIO SILVA	326.413,55	29.377,22				355.790,77
214	JOSÉ FARIAS PEREIRA E OUTROS	461.449,48	41.530,45				502.979,94
215	JOSÉ MOURA DOS SANTOS E OUTROS	112.013,17	10.081,19				122.094,35
216	MANOEL C. SOUZA GILBERTO PEREIR	853.997,05	76.859,73				930.856,79
217	MARIA VENERANDA P. CORADO	132.652,68	11.938,74				144.591,42
218	SENAURA O. D' AVILA SEIXAS OUTROS	1.437.936,63	129.414,30				1.567.350,92
219	SEVERINO URSOLINO LIMA E OUTROS	4.758.335,01	428.250,15				5.186.585,16
220	ACACIO JIOMAR DOS R. SANTOS E OUTROS	353.209,91	31.788,89				384.998,80
221	ANTONIO E.S.RIB.E AUG.S.L. PRADO	1.072.684,49	96.541,60				1.169.226,10
222	ANTONIO FRANC. DOS SANTOS E OUTRO	573.095,72	51.578,61		49.543,23		575.131,10
223	CONSTRUTORA CELI LTDA	53.634.226,47	4.827.080,38				58.461.306,85
224	EDUARDO DA CONCEIÇÃO E OUTROS	614.330,45	55.289,74				669.620,19
225	JOÃO VIEIRA DE SOUZA	125.818,15	11.323,63				137.141,78
226	JOSÉ GILVAN DOS SANTOS E OUTROS	380.375,88	34.233,83				414.609,71
227	LUCIA DA SILVA NOIA BARRETO	64.876,57	5.838,89				70.715,46
228	MANOEL BISPO DOS SANTOS	66.135,29	5.952,18				72.087,47
229	MANOEL ESPINHEIRA FONSECA FILHO	24.841,48	2.235,73				27.077,22
230	MARIA APARECIDA DE OLIVEIRA	230.730,42	20.765,74				251.496,15

DEMONSTRATIVO ANALITICO DOS PRECATÓRIOS JUDICIAIS
REGISTRADOS NO PASSIVO PERMANENTE
ADMINISTRAÇÃO DIRETA - POSIÇÃO EM 31/12/2018

Nº ORDEM	ORGÃO PAGADOR/FAVORECIDO	MOVIMENTAÇÃO DO EXERCÍCIO - EM R$					
		SALDO EM 31/12/2017	ATUALIZAÇÕES	INSCRITOS	PAGOS	BAIXADOS	SALDO EM 31/12/2018
	PROCURADORIA GERAL DO ESTADO						
231	PEDRO MARTINS D. SANTOS E OUTROS	236.265,37	21.263,88				257.529,26
232	SONIA DE MATOS SANTOS E OUTROS	608.627,87	54.776,51		244.139,36		419.265,01
233	TATIANA A. ALVIN E ANA L. B. PAIVA	202.638,15	18.237,43				220.875,58
234	VIAÇÃO HALLEY LIMITADA	166.797,67	15.011,79				181.809,46
235	EDILEUZA FRANCISCA DA SILVA	141.704,68	12.753,42				154.458,11
236	ANTONIO EDIBERTO FORTALEZA E OUT	49.534,78	4.458,13				53.992,91
237	GILMAR ROSA DIAS	25.043,18	2.253,89				27.297,07
238	JIDASIO JOSE DOS SANTOS	12.395,53	1.115,60				13.511,13
239	JOSE SANTA ROSA DANTAS	93.037,19	8.373,35				101.410,53
240	ANTONIO BISPO DOS SANTOS	273.132,76	24.581,95				297.714,71
241	CICERO GERSON DE SOUZA E OUTROS	350.847,22	31.576,25				382.423,47
242	JOSE PEDRO DE JESUS E OUTROS	249.786,22	22.480,76				272.266,98
243	BENJAMIN SHUSTER E OUTROS	986.067,45	88.746,07				1.074.813,52
244	JESUINO BISPO DOS SANTOS	58.823,05	5.294,07				64.117,12
245	JOSE FERNANDO T. JUNIOR E OUTROS	51.793,61	4.661,43				56.455,04
246	JOSE MARIA DA MOTA CAVALCANTI	71.747,23	6.457,25				78.204,48
247	JOSÉ DA CRUZ NASCIMENTO E OUTROS	265.303,35	23.877,30				289.180,65
248	DAVID MENEZES PRUDENTE	245.023,73	22.052,14				267.075,87
249	JOSÉ JEFERSON CORREIA MACHADO	3.368.400,29	303.156,03				3.671.556,32
250	ANTONIO P. DE FIGUEIREDO E OUTROS	157.116,68	14.140,50				171.257,18
251	FRANCISCA M. DE AZEVEDO OLIVEIRA	14.904,51	1.341,41				16.245,92
252	NIRAILTON ROCHA NUNES	36.745,34	3.307,08				40.052,42
253	MANOEL DOREA DOS SANTOS FILHO E OUTROS	1.405.898,37	126.530,85				1.532.429,22
254	ANTONIO JOSÉ S. DOS SANTOS E OUTRA	802.730,15	72.245,71				874.975,87
255	JOSÉ TEIXEIRA ALVES FILHO	10.648.289,79	958.346,08				11.606.635,87
256	ERINALDO ALVES DOS SANTOS E OUTROS	95.512,75	8.596,15		40.781,69		63.327,21
257	LUIZ SILVESTRE DOS SANTOS E OUTROS	5.666.059,42	509.945,35				6.176.004,77
258	SILVIO ALBERTO SANTOS	245.348,99	22.081,41				267.430,40
259	JOSÉ WELLIGTON SIQ. SANTOS E OUTROS	1.162.840,41	104.655,64				1.267.496,05
260	MARIA REIS DE B. MELLO E OUTRO	9.229.551,19	830.659,61				10.060.210,79
261	MARIA LINDINALVA SANTOS	141.083,24	12.697,49				153.780,73
262	PEDRO RAMOS DA SILVA E OUTROS	249.522,00	22.456,98				271.978,98
263	JAIME GUIMARÃES COSTA E OUTROS	399.067,88	35.916,11		12.764,34		422.219,65
264	RAIMUNDO CARDOSO VALENCA E OUTROS	20.654,08	1.858,87				22.512,95

DEMONSTRATIVO ANALITICO DOS PRECATÓRIOS JUDICIAIS
REGISTRADOS NO PASSIVO PERMANENTE
ADMINISTRAÇÃO DIRETA - POSIÇÃO EM 31/12/2018

Nº ORDEM	ORGÃO PAGADOR/FAVORECIDO	MOVIMENTAÇÃO DO EXERCÍCIO - EM R$					
		SALDO EM 31/12/2017	ATUALIZAÇÕES	INSCRITOS	PAGOS	BAIXADOS	SALDO EM 31/12/2018
	PROCURADORIA GERAL DO ESTADO						
265	ELIANE PEREIRA GOMES (REP. SEU FILHO)	195.024,51	17.552,21				212.576,72
266	ROBERTO ANDERSON GAMA BARRETO	421.587,46	37.942,87		147.970,69		311.559,65
267	JOSÉ EUGENIO DOS SANTOS	347.980,97	31.318,29				379.299,26
268	ENALVA DINIZ DANTAS E OUTROS	2.472.625,84	222.536,33		109.927,28		2.585.234,89
269	I.N.S.S	48.219,74	4.339,78				52.559,51
270	ANTONIO JOSÉ DE MENEZES ALVES	15.141,36	1.362,72				16.504,08
271	JOSEFA CALISTO	136.875,29	12.318,78				149.194,07
272	JOSINO ROBERTO SANTOS E OUTROS	1.741.091,15	156.698,20		394.425,01		1.503.364,35
273	MARIO SERGIO RORIZ S. CRUZ E OUTRO	479.600,17	43.164,02				522.764,19
274	RENATO ALVES DOS SANTOS E OUTROS	235.244,28	21.171,98				256.416,26
275	SERGIO ALVES SOUZA	12.539,17	1.128,53				13.667,70
276	VANDERLAN RODRIGUES DOS SANTOS	16.715,58	1.504,40				18.219,98
277	MARINALVA DA SILVA SANTOS	47.801,63	4.302,15				52.103,78
278	JOSÉ JEFERSON CORREIA MACHADO	88.523,98	7.967,16				96.491,14
279	GILSON RODRIGUES DE MENEZES	28.347,82	2.551,30				30.899,12
280	MARINALVA DOS SANTOS	57.466,58	5.171,99				62.638,57
281	JOSÉ LIMEIRA E OUTRA	96.178,36	8.656,05				104.834,42
282	VERA LUCIA SANTOS MOURA	22.100,76	1.989,07				24.089,83
283	MARIA NADIL GITIRANA DOS SANTOS	53.753,19	4.837,79				58.590,97
284	VALTER COMERCIO E REPRESENTAÇÕES LTDA	34.502,06	3.105,19				37.607,24
285	ORLANDO ARAUJO DA SILVA E OUTROS	318.095,94	28.628,63				346.724,57
286	GERALDO FELIX DOS SANTOS FILHO	19.807,05	1.782,63				21.589,68
287	ODETE MARA OLIVEIRA RESENDE	33.826,26	3.044,36				36.870,62
288	WLADIMIR DE OLIVEIRA	12.293,62	1.106,43				13.400,05
289	UNIÃO FEDERAL	19.404,06	1.746,37				21.150,43
290	PAULO HENRIQUE GOIS DOS SANTOS	47.170,78	4.245,37				51.416,15
291	TONY EVERTON SANTOS SILVA	25.600,72	2.304,06				27.904,78
292	FRANCISCO DE ANDRADE	193.775,38	17.439,78				211.215,16
293	MARIA JUSTINA ANDRADE	33.044,61	2.974,02				36.018,63
294	CRISTIANO MARTINS EVANGELISTA	298.311,45	26.848,03				325.159,48
295	GIRLANE ALVES DA SILVEIRA	16.888,66	1.519,98				18.408,64
296	JOÃO DE DEUS SOUZA	201.878,15	18.169,03				220.047,18
297	MARIA TERESA DA COSTA GOIS	40.439,39	3.639,55				44.078,94

DEMONSTRATIVO ANALITICO DOS PRECATÓRIOS JUDICIAIS
REGISTRADOS NO PASSIVO PERMANENTE
ADMINISTRAÇÃO DIRETA - POSIÇÃO EM 31/12/2018

Nº ORDEM	ORGÃO PAGADOR/FAVORECIDO	MOVIMENTAÇÃO DO EXERCÍCIO - EM R$					
		SALDO EM 31/12/2017	ATUALIZAÇÕES	INSCRITOS	PAGOS	BAIXADOS	SALDO EM 31/12/2018
	PROCURADORIA GERAL DO ESTADO						
298	JOÃO BATISTA DOS SANTOS E OUTROS	437.937,92	39.414,41		4.496,35		472.855,99
299	JOSÉ CARLOS FERREIRA SANTOS E OUTROS	914.910,60	82.341,95				997.252,55
300	SINDICATO DOS TRAB. DA AREA DA SAL	20.100,58	1.809,05				21.909,64
301	JOÃO GOMES DOS SANTOS	702.313,55	63.208,22				765.521,77
302	BENVINDO SALLES DE CAMPOS NETO	437.344,03	39.360,96				476.705,00
303	JOSE BATISTA E OUTROS	686.037,55	61.743,38		28.154,99		719.625,94
304	RAUL DE FARO ROLLEMBERG NETO	588.875,94	52.998,83				641.874,77
305	MARIO BARRETO ALVES	25.334.495,59	2.280.104,60				27.614.600,19
306	FRED ROLLEMBERG GOIS	122.878,56	11.059,07				133.937,63
307	RICARDO BARRETO DANTAS E OUTROS	436.910,57	39.321,95				476.232,52
308	FRANCISCO VIEIRA DE SANTA ROSA	37.266,98	3.354,03				40.621,01
309	SERGIO FORTES GONÇALVES	287.007,66	25.830,69				312.838,35
310	LUIZ VIEIRA DOS SANTOS	763.811,97	68.743,08				832.555,05
311	GERALDO CAVALCANTE E OUTROS	225.965,66	20.336,91				246.302,57
312	JOSÉ DOS SANTOS E OUTROS	182.617,49	16.435,57				199.053,07
313	WELLINGTON M. DOS SANTOS E OUTRO	87.680,20	7.891,22				95.571,42
314	RAMON FRANCISCO SANTOS	1.580.036,41	142.203,28		484.805,52		1.237.434,16
315	JOSÉ ALVES CORREIA E OUTROS	182.506,34	16.425,57				198.931,91
316	MARIA AUXILIADORA RAMOS E MA. GILNA F	802.600,18	72.234,02		134.214,98		740.619,21
317	EDICLAN MARCOS DE JESUS	118.657,85	10.679,21				129.337,06
318	EDUARDO DA S.M.TAVARES E OUTROS	267.172,65	24.045,54				291.218,19
319	JOSEVAL DOS SANTOS	24.586,73	2.212,81				26.799,54
320	JOSÉ EVANDRO COSTA DOS ANJOS	191.346,51	17.221,19				208.567,69
321	JOÃO BATISTA DOS SANTOS E OUTRO	244.303,24	21.987,29				266.290,53
322	CLAUDIO MAYNART RABELO E OUTRA	1.213,97	109,26				1.323,23
323	JOSE MESQUITA MOTA E OUTROS	30.400.859,94	2.736.077,39		1.082.759,64		32.054.177,69
324	LUIZ CARLOS SILVA	74.681,91	6.721,37				81.403,28
325	ANTONIO CARLOS VIEIRA	15.341,31	1.380,72				16.722,03
326	DIJENALDO RODRIGUES DOS SANTOS	24.115,67	2.170,41				26.286,08
327	UNIAO FEDERAL	20.493,47	1.844,41				22.337,88
328	ABELARDO NABUCO FREIRE E OUTROS	98.457,06	8.861,14				107.318,19
329	JORCELINO OLIVEIRA GABRIEL	23.966,25	2.156,96				26.123,21
330	MARCELO ROBERTO COSTA	611.727,33	55.055,46				666.782,79
331	MINISTERIO PUBLICO ESTADUAL	24.483.205,14	2.203.488,46				26.686.693,60
332	MENDONÇA SUPERATACADO	347.265,64	31.253,91				378.519,54

DEMONSTRATIVO ANALITICO DOS PRECATÓRIOS JUDICIAIS
REGISTRADOS NO PASSIVO PERMANENTE
ADMINISTRAÇÃO DIRETA - POSIÇÃO EM 31/12/2018

Nº ORDEM	ORGÃO PAGADOR/FAVORECIDO	MOVIMENTAÇÃO DO EXERCÍCIO - EM R$					
		SALDO EM 31/12/2017	ATUALIZAÇÕES	INSCRITOS	PAGOS	BAIXADOS	SALDO EM 31/12/2018
	PROCURADORIA GERAL DO ESTADO						
333	ERISVALDO DA SILVA	50.836,22	4.575,26				55.411,48
334	CAMILA GABRIELA A. DE SANTANA E OU	362.570,21	32.631,32				395.201,53
335	ROBERTO SERRA	122.256,86	11.003,12				133.259,98
336	MARISME FRANCELINO NECO	80.448,46	7.240,36				87.688,82
337	JOSE ROBERTO FERREIRA E OUTRO	6.299,56	566,96				6.866,52
338	CICERO GUILHERME PEREIRA E OUTROS	210.944,07	18.984,97				229.929,03
339	JORAN DA CRUZ SANTOS	125.606,89	11.304,62				136.911,51
340	ALTAMIRO FRANCISCO DE CARVALHO E	10.837.527,03	975.377,43				11.812.904,47
341	JOSÉ REINALDO MENDONÇA E OUTROS	307.484,20	27.673,58				335.157,78
342	ANIBAL PEREIRA	1.912.415,66	172.117,41				2.084.533,06
343	IVANILDE BARBOSA L DOS SANTOS E	77.665,57	6.989,90				84.655,47
344	VERA CRUZ SEGURADORA S/A	19.198,71	1.727,88				20.926,59
345	VERA D´AVILA SILVEIRA E OUTROS	143.655,78	12.929,02				156.584,80
346	GILMÁRIO RIBEIRO SANTOS	79.618,62	7.165,68				86.784,30
347	SÉRGIO MURILO PEREIRA DE MELO	166.910,63	15.021,96				181.932,59
348	MARIA AUGUSTA DE FREITAS CARDOSO	14.491,15	1.304,20		14.491,15		1.304,20
349	ROSECLEIDE RIBEIRO VILLAR	26.334,41	2.370,10				28.704,50
350	CHRISTIANE LOUISE DIAS LEBRE	26.804,75	2.412,43				29.217,18
351	JOSÉ RODRIGUES FLORENCIO	14.879,22	1.339,13				16.218,35
352	LUCIANO TELES DOS SANTOS	103.625,90	9.326,33				112.952,23
353	ENEIDE AZEVEDO DEDA	12.754,03	1.147,86				13.901,90
354	JOSÉ PAULO DE BARROS MELO	2.688.098,17	241.928,83				2.930.027,00
355	OSMARIO DOS SANTOS CAMPOS	36.158,75	3.254,29				39.413,03
356	DOMINGOS DOS SANTOS E OUTROS	99.030,96	8.912,79				107.943,75
357	JOSÉ ADALBERTO DOS SANTOS	34.310,24	3.087,92				37.398,16
358	MINELVINA FONSECA DE ALMEIDA	18.258,05	1.643,22				19.901,27
359	UNIAO FEDERAL (FAZENDA NACIONAL)	83.745,64	7.537,11				91.282,75
360	RUZEANE MATIAS DA SILVA	53.446,27	4.810,16				58.256,43
361	GILVANIRA SANTOS SILVA E OUTROS	2.648.232,76	238.340,95				2.886.573,71
362	PEDRO SANTOS CORONEL E OUTROS	903.146,84	81.283,22				984.430,06
363	SELMA MARIA ARAUJO ALMEIDA	14.170,75	1.275,37				15.446,12
364	ADEMILSON CHAGAS JUNIOR	48.673,99	4.380,66				53.054,65
365	ANA MARIA DA CUNHA CAMPOS	23.881,57	2.149,34				26.030,91

DEMONSTRATIVO ANALITICO DOS PRECATÓRIOS JUDICIAIS
REGISTRADOS NO PASSIVO PERMANENTE
ADMINISTRAÇÃO DIRETA - POSIÇÃO EM 31/12/2018

Nº ORDEM	ORGÃO PAGADOR/FAVORECIDO	MOVIMENTAÇÃO DO EXERCÍCIO - EM R$					
		SALDO EM 31/12/2017	ATUALIZAÇÕES	INSCRITOS	PAGOS	BAIXADOS	SALDO EM 31/12/2018
	PROCURADORIA GERAL DO ESTADO						
366	JOSÉ DOS SANTOS	21.185,33	1.906,68				23.092,01
367	JOSELITO XAVIER DOS SANTOS	76.127,61	6.851,49				82.979,10
368	ERINALDO MINERVINO DOS SANTOS	34.176,13	3.075,85				37.251,98
369	IBM BRASIL IND. MAQ. E SERVIÇOS LTDA.	812.321,50	73.108,93				885.430,43
370	JOSEFINA GILMA C. DE CALAZANS MELO	92.549,71	8.329,47		41.410,77		59.468,41
371	VANESSA RODRIGUES DE OLIVEIRA	15.875,84	1.428,83				17.304,66
372	ALEXANDRE MACIEL DE SANTANA E OUT.	421.029,77	37.892,68				458.922,45
373	SEBASTIÃO TADEU PRADO FERREIRA	22.255,58	2.003,00				24.258,59
374	LUCIA DOS SANTOS BRITO	44.930,30	4.043,73				48.974,03
375	MARIA DE FATIMA TELES GOIS	14.201,99	1.278,18				15.480,17
376	JOSE ANIZIO PINHEIRO DOS SANTOS	38.274,47	3.444,70				41.719,18
377	CLAUDIA DA SILVA OLIVEIRA	21.743,71	1.956,93				23.700,64
378	JOÃO BATISTA DA SILVA E OUTROS	381.307,45	34.317,67				415.625,12
379	LOURDES ROSENDO DA FONSECA ROCHA	20.594,47	1.853,50				22.447,97
380	DENISE FARIAS MARTINS	140.370,51	12.633,35				153.003,85
381	NADINA DE OLIVEIRA SHIMADA	20.073,70	1.806,63				21.880,33
382	ANA PAULA FEITOSA DIAS	52.573,63	4.731,63				57.305,26
383	ROBEJE F. DE AS CALASANS E OUTROS	805.602,29	72.504,21				878.106,49
384	ALDEYDE LUZIA FAGUNDES BARRETO	823.017,86	74.071,61				897.089,47
385	SINDICATO TRAB. DA EDUC. E.1 E 2 GR	3.080.147,72	277.213,30				3.357.361,02
386	OSEIR DE CARVALHO CIRINO E OUTROS	544.064,98	48.965,85				593.030,82
387	ZELAR IMOVEIS LTDA	98.327,54	8.849,48				107.177,02
388	SERGIO DE SOUZA AGUIAR	24.036,78	2.163,31				26.200,09
389	JOSÉ MOISÉS DA SILVA E OUTROS	357.871,82	32.208,46				390.080,28
390	CLÉCIA VILANOVA RODRIGUES	74.251,01	6.682,59				80.933,60
391	ELIANE ROSA DOS SANTOS	140.434,12	12.639,07				153.073,19
392	JOÃO FRANCISCO DA SILVA	49.458,87	4.451,30				53.910,17
393	ADÉLIA MARINHO PEREIRA E LUZIA FE	1.427.070,37	128.436,33				1.555.506,70
394	HELIO SOBRAL E OUTROS	12.605,11	1.134,46				13.739,57
395	EDITE FONTES DOS SANTOS	20.783,99	1.870,56				22.654,55
396	JOSÉ ALVES DE OLIVEIRA	32.629,98	2.936,70				35.566,68
397	MANOEL OLIVEIRA SANTOS	73.736,20	6.636,26				80.372,46
398	HERMEVAL GERALDO DE SOUZA	256.503,45	23.085,31				279.588,76

DEMONSTRATIVO ANALITICO DOS PRECATÓRIOS JUDICIAIS
REGISTRADOS NO PASSIVO PERMANENTE
ADMINISTRAÇÃO DIRETA - POSIÇÃO EM 31/12/2018

Nº ORDEM	ORGÃO PAGADOR/FAVORECIDO	MOVIMENTAÇÃO DO EXERCÍCIO - EM R$					
		SALDO EM 31/12/2017	ATUALIZAÇÕES	INSCRITOS	PAGOS	BAIXADOS	SALDO EM 31/12/2018
	PROCURADORIA GERAL DO ESTADO						
399	LUCIVÂNIA MARIA DA GRAÇA	15.250,98	1.372,59				16.623,57
400	VERA LÚCIA DOS SANTOS ARAÚJO	18.625,90	1.676,33				20.302,24
401	JOSELITA TAVARES DE ALMEIDA E OUTROS	76.275,53	6.864,80		42.410,66		40.729,67
402	JOÃO PAULO DOS SANTOS	22.271,08	2.004,40				24.275,48
403	ALIANE FLORIANA DOS SANTOS	20.079,07	1.807,12				21.886,19
404	GESIVAL ANDRADE GETIRANA	73.995,46	6.659,59				80.655,06
405	JOSÉ ADROALDO DE OLIVEIRA E OUTROS	417.892,99	37.610,37				455.503,36
406	CARLOS ALBERTO LUIZ SANTOS	260.319,75	23.428,78				283.748,53
407	ALDALUCIA LOPES DOS SANTOS	20.893,93	1.880,45				22.774,38
408	FRANCISCA DAS CHAGAS	43.393,41	3.905,41				47.298,81
409	VALDINETE PAES SILVA	23.122,09	2.080,99				25.203,08
410	ACACIA MARIA S.DE SOUZA XAVIER	75.105,38	6.759,48				81.864,87
411	JOSE FRANCISCO ANDRADE DOS SANTOS	16.870,68	1.518,36				18.389,04
412	MARIA JOSE DA SILVA CRUZ	16.097,78	1.448,80				17.546,59
413	RICARDO SANTOS CARVALHO	20.276,65	1.824,90				22.101,55
414	FABIO MARCOS DA CRUZ SOUZA E OUTRA	47.727,11	4.295,44				52.022,56
415	ADILMO VITAL DOS SANTOS	12.993,16	1.169,38				14.162,54
416	MARIA BARBARA CONCEICAO DE JESUS	36.339,65	3.270,57				39.610,22
417	VERA LUCIA MENEZES SANTOS	9.126,20	821,36				9.947,56
418	ACACIA DOS REIS SILVA	19.677,07	1.770,94				21.448,01
419	CICERO C.DE LIMA E TACIANA FERN.M.LIMA	144.025,48	12.962,29				156.987,77
420	BELMIRO DA SILVEIRA GOES	593.966,18	53.456,96				647.423,14
421	HILDA EVANGELISTA NUNES	46.526,00	4.187,34				50.713,34
422	MARIA ROSELI ARAUJO CRUZ	25.114,34	2.260,29				27.374,64
423	EDILEUZA MARIA DOS SANTOS	38.914,95	3.502,35				42.417,30
424	JOSE ERONILDES ANDRADE	40.711,47	3.664,03				44.375,51
425	ANTONIO ALVES ROCHA E OUTROS	109.483,08	9.853,48				119.336,56
426	FLAVIO SANTOS FREIRE	62.508,05	5.625,72				68.133,78
427	JOSEFA SILVEIRA ALVES	17.795,86	1.601,63				19.397,49
428	CREUZA ROCHA SANTOS	17.717,84	1.594,61				19.312,45
429	SAMUEL DE VASCONCELOS SANTOS	14.639,21	1.317,53				15.956,74
430	EDVALDO RODRIGUES DOS SANTOS	34.530,09	3.107,71				37.637,79
431	AIRES MARIA SANTOS SOUZA	19.092,67	1.718,34				20.811,01
432	ANA PAULA LIMA FERNANDES E OUTROS	347.066,90	31.236,02				378.302,92
433	SIMONE OLIVEIRA FERRO	10.760,53	968,45				11.728,98

DEMONSTRATIVO ANALITICO DOS PRECATÓRIOS JUDICIAIS
REGISTRADOS NO PASSIVO PERMANENTE
ADMINISTRAÇÃO DIRETA - POSIÇÃO EM 31/12/2018

Nº ORDEM	ORGÃO PAGADOR/FAVORECIDO	MOVIMENTAÇÃO DO EXERCÍCIO - EM R$					
		SALDO EM 31/12/2017	ATUALIZAÇÕES	INSCRITOS	PAGOS	BAIXADOS	SALDO EM 31/12/2018
	PROCURADORIA GERAL DO ESTADO						
434	ANTONIO RONALDO LIMA	563,87	50,75				614,62
435	PEDRO HORACIO FIGUEIREDO DUTRA	71.241,08	6.411,70				77.652,78
436	JOSE DE JESUS DOS SANTOS	51.356,39	4.622,08				55.978,47
437	GILVANIO GOMES DA SILVA	165.563,43	14.900,71				180.464,14
438	NORMA LUCIA DE SA GOUVEIA CARVALHO	15.848,77	1.426,39				17.275,16
439	EDMAR JOSE DA CRUZ	130.487,27	11.743,85				142.231,12
440	JOAO BATISTA DE CARVALHO	43.905,22	3.951,47				47.856,69
441	LUIZ CLECIO BARROSO CORREIA	18.259,88	1.643,39				19.903,27
442	JOELITON WILTSHIRA MENEZES E OUTROS	297.147,40	26.743,27				323.890,67
443	JOSEMIR DE OLIVEIRA SANTOS E OUTROS	376.736,64	33.906,30				410.642,94
444	EDENILDES SANTANA SILVA E OUTROS	37.919,97	3.412,80				41.332,77
445	ESPOLIO DE MARCELO AZEVEDO SILVA	15.015,15	1.351,36				16.366,51
446	PHILIPE BRITTO REZENDE	17.094,93	1.538,54				18.633,47
447	JOSE JAILTON TELES	44.127,35	3.971,46				48.098,81
448	MANOEL MENEZES SANTOS E OUTROS	462.469,09	41.622,22				504.091,30
449	MENALDO DO NASCIMENTO E OUTROS	3.644.629,36	328.016,64		224.251,20		3.748.394,80
450	EDILSON SANTOS DA CONCEICAO	12.619,78	1.135,78				13.755,56
451	GERVANIO GOMES DA SILVA	106.691,14	9.602,20				116.293,34
452	JOSE CLEUSO DE FREITAS	18.504,02	1.665,36				20.169,38
453	JOSE HUMBERTO CARVALHO SILVA JUNIOR	10.138,76	912,49				11.051,24
454	GERCINO MARINHO SANTOS	53.536,42	4.818,28				58.354,69
455	JOSELITO ARAUJO DA SILVA	72.277,47	6.504,97				78.782,44
456	ROSILEUZA DE OLIVEIRA GAMA	18.777,41	1.689,97				20.467,37
457	CAIO CESAR KLEGEN DE CARVALHO	91.096,81	8.198,71				99.295,52
458	RAPHAEL COSTA MOTA	12.665,89	1.139,93				13.805,82
459	MARIA CELIA DE SANTANA	20.267,28	1.824,06				22.091,33
460	JOSE NEVES DE SANTANA E OUTROS	577.741,65	51.996,75				629.738,40
461	ESPOLIO DE DEOCLIDES JOSE PEREIRA E OUTROS	10.145.825,55	913.124,30				11.058.949,85
462	ANA PAULA SALVINO DE LIMA E OUTROS	501.382,75	45.124,45				546.507,20
463	CARLA PATRICIA JESUS FREITAS E OUTROS	123.537,56	11.118,38				134.655,94
464	JOSE DOS SANTOS E OUTROS	175.693,70	15.812,43				191.506,13
465	OLGA DE OLIVEIRA RIBEIRO	23.214,99	2.089,35				25.304,33
466	JOSE SILVANY NASCIM.DE SOUZA E OUTROS	555.875,84	50.028,83				605.904,67

DEMONSTRATIVO ANALITICO DOS PRECATÓRIOS JUDICIAIS
REGISTRADOS NO PASSIVO PERMANENTE
ADMINISTRAÇÃO DIRETA - POSIÇÃO EM 31/12/2018

Nº ORDEM	ORGÃO PAGADOR/FAVORECIDO	MOVIMENTAÇÃO DO EXERCÍCIO - EM R$					
		SALDO EM 31/12/2017	ATUALIZAÇÕES	INSCRITOS	PAGOS	BAIXADOS	SALDO EM 31/12/2018
	PROCURADORIA GERAL DO ESTADO						
467	MURILO ANTONIO DE SOUZA E OUTROS	452.755,21	40.747,97		23.127,36		470.375,82
468	MARCO ANTONIO PEDROSO	28.745,72	2.587,12				31.332,84
469	MARIA SANTANA BEZERRA E OUTROS	103.715,48	9.334,39				113.049,87
470	MARIA DA CONCEICAO SILVA SANTOS	17.732,73	1.595,95				19.328,68
471	IRACEMA PEREIRA LEITE	33.273,22	2.994,59				36.267,81
472	JOSELITO G.DOS STOS.E MATILDE L.DA CUNHA	147.078,39	13.237,06				160.315,45
473	EVERALDINA SANTOS	138.253,39	12.442,81				150.696,20
474	FABIO DE OLIVEIRA ROCHA E OUTRO	328.180,64	29.536,26				357.716,90
475	GILBERTO CORREIA DE SOUZA	20.384,02	1.834,56				22.218,58
476	MAISA TEREZINHA DOS SANTOS	255.305,41	22.977,49				278.282,89
477	MARCILON PACHECO	157.345,86	14.161,13				171.506,99
478	FATIMA MARIA PEREIRA AZEVEDO	16.555,60	1.490,00				18.045,60
479	JOAO TELES DE MENEZES	112.092,13	10.088,29		58.120,34		64.060,09
480	MANOEL ANDRADE DE SOUZA E OUTROS	88.775,86	7.989,83				96.765,68
481	MEIRE BARBOSA DOS SANTOS E OUTROS	87.754,71	7.897,92				95.652,63
482	VERA LUCIA DA SILVA	10.611,51	955,04				11.566,54
483	MANOEL A. DE MOURA E OUTROS	372.014,58	33.481,31				405.495,89
484	GINALDA S. DE SANTANA	17.068,10	1.536,13				18.604,23
485	PATRICIA PEDRAL DA COSTA	12.830,76	1.154,77				13.985,53
486	TEREZINHA SILVA DOS SANTOS	155.237,07	13.971,34		80.528,23		88.680,18
487	JOSE ANTONIO DOS SANTOS	51.549,08	4.639,42				56.188,50
488	JOSE VIEIRA DOS SANTOS	90.619,61	8.155,76				98.775,37
489	GILBERTO SAMPAIO V.N.DE CARVALHO	23.492,21	2.114,30				25.606,51
490	LUIZ EDUARDO C. DO NASCIMENTO	816.089,15	73.448,02				889.537,17
491	ANTONIO M. DE OLIVEIRA	15.332,40	1.379,92				16.712,31
492	LIDIA GOMES DA SILVA	158.201,41	14.238,13				172.439,53
493	UNALDO CAMILO DOS SANTOS	43.527,21	3.917,45				47.444,66
494	JOSE DERNIVALDO DOS SANTOS	32.900,69	2.961,06				35.861,76
495	VANDETE CORREIA DE OLIVEIRA	17.006,49	1.530,58				18.537,08
496	HUMBERTO CONCEIÇÃO	90.090,56	8.108,15				98.198,71
497	JOSEMARIO ISIDORO DA SILVA	39.334,30	3.540,09				42.874,38
498	IZA MARIA SIQUEIRA SANTOS	44.477,50	4.002,97				48.480,47
499	ANTONIO FERREIRA NETO E OUTROS	235.807,68	21.222,69		63.101,25		193.929,13

DEMONSTRATIVO ANALITICO DOS PRECATÓRIOS JUDICIAIS
REGISTRADOS NO PASSIVO PERMANENTE
ADMINISTRAÇÃO DIRETA - POSIÇÃO EM 31/12/2018

Nº ORDEM	ORGÃO PAGADOR/FAVORECIDO	MOVIMENTAÇÃO DO EXERCÍCIO - EM R$					
		SALDO EM 31/12/2017	ATUALIZAÇÕES	INSCRITOS	PAGOS	BAIXADOS	SALDO EM 31/12/2018
	PROCURADORIA GERAL DO ESTADO						
500	MANOEL QUIRINO DIAS E OUTROS	600.339,01	54.030,51		16.593,93		637.775,59
501	JOSE AUGUSTO SANTOS E OUTROS	626.008,56	56.340,77		102390,84		579.958,49
502	LUZINETE VITAL	18.371,86	1.653,47				20.025,33
503	RICARDO S.DE ARAUJO E ANTONIO A.DE ALMEIDA	207.917,30	18.712,56				226.629,86
504	FRANCISCO LUIZ BARBOSA	104.709,47	9.423,85				114.133,33
505	MANOEL CARLOS F.FILHO E OUTROS	1.108.516,69	99.766,50				1.208.283,20
506	AURELINO DE JESUS E OUTROS	54.940,19	4.944,62				59.884,80
507	WENNY CRUZ DOS SANTOS E OUTROS	133.620,57	12.025,85				145.646,42
508	NILSON DOS SANTOS E OUTROS	83.647,47	7.528,27				91.175,74
509	GILBERTO DA SILVA	34.863,18	3.137,69		20.570,18		17.430,69
510	PAULO SERGIO F.DE BARROS E OUTRO	459.749,51	41.377,46				501.126,96
511	A ELEGANTE CALCADOS LTDA	13.909,42	1.251,85				15.161,27
512	ADILSON INACIO DOS SANTOS	10.641,98	957,78				11.599,75
513	JULIO DA SILVA BARROSO	3.534.149,63	318.073,47				3.852.223,10
514	CLAUDECI DANTAS BARBOSA	8.460,13	761,41				9.221,54
515	NOELIA COSTA VIANA	277.782,95	25.000,47				302.783,42
516	ROGERIO ALVES DOS SANTOS	14.376,43	1.293,88				15.670,31
517	CONTRUTORA CELI LTDA	90.394,92	8.135,54				98.530,46
518	PAULO CESAR DOS SANTOS	220,43	19,84				240,27
519	JOSE FRANCISCO FERREIRA E CINTIA REGINA SIMOES VEIGA	165.873,74	14.928,64				180.802,37
520	MARIA JUDITE DOS SANTOS	14.581,46	1.312,33				15.893,80
521	GABRIELLE BATALHA DE GOIS	95.728,16	8.615,53				104.343,70
522	MINISTERIO PUBLICO DO TRABALHO DA 20ª REGIÃO 26609	4.009.533,21	360.857,99				4.370.391,20
523	MARIA DO CARMO FONTES	57.519,44	5.176,75				62.696,19
524	SERGIO ANTONIO ALVES BARBOSA	311.565,22	28.040,87				339.606,09
525	ELENILDE MESSIAS OLIVEIRA	53.230,41	4.790,74				58.021,15
526	JOSE OSMAR DO NASCIMENTO	14.992,22	1.349,30				16.341,51
527	FRANCISCO ARY MARTINS	292.391,46	26.315,23				318.706,69
528	VIRGINIA DE FATIMA SILVA DOS SANTOS	19.424,99	1.748,25				21.173,24
529	PEDRO MELO SANTOS	16.587,99	1.492,92				18.080,91
530	JOANA DARC DE SANTANA FEITOSA	94.904,68	8.541,42				103.446,10
531	AUGUSTO CESAR MATOS CONCEICAO	389.225,95	35.030,34				424.256,29
532	ANA SUELY CORTES SANTOS	337.366,04	30.362,94				367.728,98

DEMONSTRATIVO ANALITICO DOS PRECATÓRIOS JUDICIAIS
REGISTRADOS NO PASSIVO PERMANENTE
ADMINISTRAÇÃO DIRETA - POSIÇÃO EM 31/12/2018

Nº ORDEM	ORGÃO PAGADOR/FAVORECIDO	MOVIMENTAÇÃO DO EXERCÍCIO - EM R$					
		SALDO EM 31/12/2017	ATUALIZAÇÕES	INSCRITOS	PAGOS	BAIXADOS	SALDO EM 31/12/2018
	PROCURADORIA GERAL DO ESTADO						
533	VALDIR DOS SANTOS	16.747,75	1.507,30				18.255,05
534	JOANA DARC DE ALMEIDA TEXEIRA	196.934,42	17.724,10				214.658,52
535	AURELIO LIMA BARRETO	434.592,87	39.113,36				473.706,23
536	LIGIA DE SANTANA REIS E PAULO FERREIRA DOS ANJOS	21.070,52	1.896,35				22.966,87
537	MARIA DOROTEIA DA SILVA E OUTRAS	291.725,85	26.255,33		149.383,78		168.597,39
538	CLEVISSON MARQUES DE JESUS	321.951,49	28.975,63				350.927,12
539	GILVANDA FRAGA ANDRADE	14.488,12	1.303,93				15.792,05
540	MASTER COM.DE PROD.HOSPITALARES	2.008.474,17	180.762,68				2.189.236,84
541	HELTON MELQUIADES RIBEIRO E OUTROS	45.058,14	4.055,23				49.113,37
542	JOSE LIMA E OUTROS	201.830,63	18.164,76				219.995,38
543	SILVIA VIRGINIA VIVI	15.161,02	1.364,49				16.525,52
544	JOSE DOMINGOS DOS SANTOS	39.219,86	3.529,79				42.749,65
545	LEONARDO ALVES DOS SANTOS E OUTROS	656.800,05	59.112,00				715.912,06
546	NORMANDO DOS SANTOS	44.402,62	3.996,24		44.402,61		3.996,24
547	ERCILIA MARIA DA C.NASCIMENTO E OUTRO	20.277,77	1.825,00				22.102,77
548	EDILEUZA SILVEIRA ALVES	21.282,52	1.915,43				23.197,94
549	ERIVALDO DE JESUS SANTOS E OUTRA	166.580,87	14.992,28				181.573,15
550	AMARO JOSE DOS SANTOS E OUTROS	398.014,82	35.821,33		22.407,50		411.428,65
551	CICERO DE OLIVEIRA M. E OUTROS	387.929,19	34.913,63				422.842,81
552	MARIA IZABEL SANTOS MESSIAS	14.015,26	1.261,37				15.276,64
553	GICELMA DOS SANTOS FONTES	14.939,07	1.344,52				16.283,58
554	JOSE DA CRUZ FILHO	87.630,29	7.886,73		38.384,53		57.132,48
555	CLEONICE MECENAS OLIVEIRA E OUTROS	46.406,95	4.176,63				50.583,58
556	MANUEL SILVA SANTOS	37.358,97	3.362,31				40.721,28
557	JOSE CARLOS SANTOS E OUTRO	70.886,35	6.379,77		17.509,28		59.756,84
558	PATRICIA RODRIGUES	42.506,05	3.825,54				46.331,60
559	JOSE ADOGILTON LEITE DANTAS	14.015,78	1.261,42				15.277,21
560	FABIO TADEU SANTOS	12.003,55	1.080,32				13.083,87
561	GILTON ALMEIDA DOS SANTOS	239.674,34	21.570,69				261.245,04
562	GLEIDOALDO DO NASCIMENTO	71.795,92	6.461,63				78.257,55
563	OSMARIO VILANOVA DE CARVALHO	305.861,54	27.527,54				333.389,08
564	IVANIA RESENDE LIMA TELES	17.125,41	1.541,29				18.666,70
565	JOAO BATISTA FILHO E OUTRA	383.367,68	34.503,09				417.870,78

DEMONSTRATIVO ANALITICO DOS PRECATÓRIOS JUDICIAIS
REGISTRADOS NO PASSIVO PERMANENTE
ADMINISTRAÇÃO DIRETA - POSIÇÃO EM 31/12/2018

Nº ORDEM	ORGÃO PAGADOR/FAVORECIDO	MOVIMENTAÇÃO DO EXERCÍCIO - EM R$					
		SALDO EM 31/12/2017	ATUALIZAÇÕES	INSCRITOS	PAGOS	BAIXADOS	SALDO EM 31/12/2018
	PROCURADORIA GERAL DO ESTADO						
566	SIMONE MARIA CORREIA	12.463,04	1.121,67				13.584,71
567	JACKELINE ALVES DA SILVA E OUTROS	182.688,50	16.441,96				199.130,46
568	GIOVANI PINTO LIRIO E OUTROS	413.051,52	37.174,64		14.983,12		435.243,03
569	JOSE GOMES DE JESUS E OUTROS	285.721,25	25.714,91				311.436,16
570	CHARLES PEREIRA DOS SANTOS	15.253,18	1.372,79				16.625,96
571	ANTONIO FRANCISCO DOS SANTOS E OUTROS	6.129.117,91	551.620,61		321.907,56		6.358.830,97
572	ELIONE FRANCISCO DOS SANTOS	441.939,35	39.774,54				481.713,89
573	RENIVALDO JOSE DOS SANTOS	16.310,63	1.467,96				17.778,59
574	OSEIR DE CARVALHO CIRINO E OUTROS	360.257,47	32.423,17				392.680,64
575	JONAS ANDRADE SILVA	68.599,22	6.173,93				74.773,15
576	EVERETT FERREIRA DA SILVA	373.721,29	33.634,92				407.356,21
577	NEILTON PEREIRA ALVES	17.048,60	1.534,37				18.582,97
578	MANOEL BISPO DOS SANTOS E OUTROS	178.796,28	16.091,67				194.887,95
579	JOSE NASCIMENTO E OUTROS	337.735,87	30.396,23				368.132,09
580	CRISTINA PEREIRA AUGUSTA	12.439,81	1.119,58				13.559,39
581	LINO FERREIRA BERNARDES	25.047,33	2.254,26				27.301,59
582	GERALDO SALVIO SILVA COSTA	27.487,90	2.473,91				29.961,81
583	JOSE BARBOSA SANTOS E OUTROS	61.961,33	5.576,52				67.537,85
584	EDSON DOS SANTOS FORTUNATO	14.185,49	1.276,69				15.462,19
585	SIENE OLIVEIRA MENEZES	117.800,56	10.602,05				128.402,61
586	LISIANE CHRISTIE CAVALCANTE DE SOUZA	25.648,51	2.308,37				27.956,88
587	MARIA LINDALVA MENDONÇA E OUTROS	265.578,57	23.902,07				289.480,64
588	TAM LINHAS AEREAS S/A	69.441,40	6.249,73				75.691,12
589	EDSON JUNIOR DE FARIA	18.159,21	1.634,33				19.793,54
590	CLEIDE ANA SOARES DE ALMEIDA PINTO	16.850,03	1.516,50				18.366,53
591	ANTONIO DIAS DO BOMFIM	2.071,14	186,40				2.257,54
592	TANIA CRISTINA SANTOS CERVINO E OUTROS	73.664,66	6.629,82				80.294,48
593	MARIA JOSEFA SILVA VIEIRA	35.457,63	3.191,19				38.648,82
594	ANTONIO ROCHA SANTOS	381.192,86	34.307,36				415.500,22
595	VANIA SILVA DE OLIVEIRA	13.079,19	1.177,13				14.256,32
596	JOSE EMIDIO SANTOS	44.860,15	4.037,41				48.897,56
597	ALBERTO NOGUEIRA SILVA	2.296,99	206,73				2.503,72
598	RICARDSON DE JESUS ALBUQUERQUE	67.428,06	6.068,53				73.496,58

DEMONSTRATIVO ANALITICO DOS PRECATÓRIOS JUDICIAIS
REGISTRADOS NO PASSIVO PERMANENTE
ADMINISTRAÇÃO DIRETA - POSIÇÃO EM 31/12/2018

Nº ORDEM	ORGÃO PAGADOR/FAVORECIDO	MOVIMENTAÇÃO DO EXERCÍCIO - EM R$					
		SALDO EM 31/12/2017	ATUALIZAÇÕES	INSCRITOS	PAGOS	BAIXADOS	SALDO EM 31/12/2018
	PROCURADORIA GERAL DO ESTADO						
599	MAURICIO JOSE DOS SANTOS E OUTROS	2.458.013,04	221.221,17		141.023,21		2.538.211,00
600	MARIA DAS GRAÇAS CORREIA GOMES E OUTROS	111.242,67	10.011,84				121.254,51
601	MARIO SERGIO RORIZ SILVA CRUZ E OUTROS	409.853,34	36.886,80				446.740,14
602	TANIA MARIA MARTINS SANTOS	8.608,54	774,77				9.383,31
603	J L OLIVEIRA E BARROS LTDA	83.771,83	7.539,46				91.311,30
604	ANA JOANA DARC VIEIRA	361.394,64	32.525,52				393.920,15
605	LEALDO CONCEIÇÃO ANDRADE	33.034,29	2.973,09				36.007,38
606	MARIA DE FATIMA BARBOSA	21.871,04	1.968,39				23.839,43
607	JOSE ARAUJO RODRIGUES DOS SANTOS	25.739,00	2.316,51				28.055,51
608	JOAO BATISTA DE CARVALHO E OUTROS	12.090.823,60	1.088.174,12		2.871.169,90		10.307.827,83
609	MARIA DO CARMO FONTES	198.177,82	17.836,00				216.013,82
610	JOAO MACHADO ROLEMBERG MENDONÇA	3.557.308,08	320.157,73				3.877.465,80
611	HILDO SANTANA ANDRADE E OUTROS	110.586,62	9.952,80				120.539,42
612	RUBENS CESAR LIMA PRADO E NEIDE MARTINS CARDOSO	47.623,56	4.286,12				51.909,68
613	ANTONIO ARCOS SILVA DE ANDRADE E OUTROS	19.572,53	1.761,53				21.334,06
614	DAVID ANDRADE SOUZA E GILDINETE CARMO SOUZA	24.184,27	2.176,58				26.360,85
615	RAIMUNDA GUIMARÃES RICARDO E OUTRA	21.950,12	1.975,51		11.005,65		12.919,98
616	MONALIZA SANTOS SOUZA	86.800,24	7.812,02				94.612,26
617	MARLENE ALVES DE AZEVEDO SANTOS	13.537,63	1.218,39				14.756,01
618	FERNANDO SANTOS MENESES E OUTROS	134.050,46	12.064,54				146.115,00
619	NIRANGELA OLIVEIRA DO NASCIMENTO TORRES	46.079,54	4.147,16				50.226,70
620	RENATO CARLOS CRUZ MENEZES	39.822,24	3.584,00				43.406,24
621	GERALDO RESENDE FILHO	32.702,17	2.943,20				35.645,36
622	MANOEL BARBOSA DE SANTANA	40.995,82	3.689,62				44.685,45
623	EUDES ERALDO SANTANA SANTOS	100.541,45	9.048,73				109.590,18
624	LUIZ CARLOS MUNIZ FILHO	1.045.909,83	94.131,88				1.140.041,71
625	ANIBALDO DOS SANTOS E OUTROS	118.227,16	10.640,44				128.867,61
626	ASSOCIAÇÃO ARACAJUANA DE BENEFICENCIA	3.085.967,13	277.737,04				3.363.704,17
627	MOACIR IVANILSON MARTINS DOS SANTOS	120.952,36	10.885,71		53.515,22		78.322,85
628	VALDIR BATISTA COSTA	57.173,03	5.145,57				62.318,61
629	MARIA DO CARMO GARCAO SOBRAL	8.602,58	774,23				9.376,81
630	MANOEL VILAR VIEIRA DE SANTA ROSA	70.406,76	6.336,61		45132,14		31.611,23
631	MARLENE CARVALHO REPMENOR	388.441,55	34.959,74		16.593,93		406.807,36

DEMONSTRATIVO ANALITICO DOS PRECATÓRIOS JUDICIAIS
REGISTRADOS NO PASSIVO PERMANENTE
ADMINISTRAÇÃO DIRETA - POSIÇÃO EM 31/12/2018

Nº ORDEM	ORGÃO PAGADOR/FAVORECIDO	MOVIMENTAÇÃO DO EXERCÍCIO - EM R$					
		SALDO EM 31/12/2017	ATUALIZAÇÕES	INSCRITOS	PAGOS	BAIXADOS	SALDO EM 31/12/2018
	PROCURADORIA GERAL DO ESTADO						
632	ACACIA COSTA DOS SANTOS ARAUJO	17.895,27	1.610,57				19.505,84
633	REGES ALMEIDA MEIRA	48.690,13	4.382,11				53.072,24
634	JOAO BISPO DOS SANTOS	13.075,97	1.176,84				14.252,81
635	MARCELO DE ARAUJO SAMPAIO	34.343,88	3.090,95				37.434,83
636	RAIMUNDO ANTONIO CAMPOS ANDRADE	56.246,84	5.062,22		24.273,19		37.035,86
637	EDUARDO SEBASTIAO ALVES BATISTA	20.016,89	1.801,52				21.818,41
638	ACACIO RIOMAR REIS E OUTROS	266.956,55	24.026,09				290.982,64
639	VIRGILIO CARDOSO BARBOSA FILHO	152.433,76	13.719,04				166.152,79
640	VIRGILIO GOMES	57.836,03	5.205,24				63.041,28
641	C I CENTRO DE INFORMAÇÕES LTDA	881.867,65	79.368,09				961.235,74
642	DOMINGOS JOSE DA SILVA	131.408,50	11.826,77				143.235,27
643	JOSEFA PASSOS SILVA	19.801,02	1.782,09				21.583,11
644	DILMARA ARAUJO BARBOSA FONTES	27.458,63	2.471,28				29.929,91
645	CARLOS ALBERTO SOUZA SANTOS	31.638,53	2.847,47				34.486,00
646	JILVANEIDE DOS SANTOS	20.589,49	1.853,05				22.442,54
647	MARCIA MARIA NOLASCO FARIA E OUTROS	431.579,17	38.842,13				470.421,29
648	ANTONIO GOMES ALMEIDA E OUTROS	20.222.013,64	1.819.981,23		1.415.764,17		20.626.230,69
649	MARILENE VIEIRA E OUTRAS	316.181,79	28.456,36				344.638,15
650	DIOGENES NUNES DOS SANTOS E OUTROS	135.252,39	12.172,72				147.425,11
651	MARIA NEUZA SANTOS E OUTROS	660.009,11	59.400,82				719.409,93
652	SEVERINO INACIO DE OLIVEIRA E OUTROS	51.074,57	4.596,71				55.671,28
653	TEREZA DE JESUS	19.752,76	1.777,75				21.530,50
654	GENIVALDO PEREIRA DOS SANTOS	14.001,84	1.260,17				15.262,01
655	JOSE ROBERTO LEMOS ROSA	51.311,30	4.618,02				55.929,32
656	IVANIA VEIRA FREIRE	15.094,88	1.358,54				16.453,42
657	LIVIO OLIVEIRA SILVA E ADEMIR MEIRA DOS SANTOS	105.226,21	9.470,36				114.696,57
658	BARBARA BATISTA DE FREITAS E OUTRA	130.582,13	11.752,39				142.334,52
659	PATRICIO FERREIRA DE FARIAS	26.264,67	2.363,82				28.628,49
660	LUIZ MOTA	22.789,32	2.051,04				24.840,36
661	EDINALDO ZEFERINO E OUTROS	287.656,15	25.889,05				313.545,20
662	LUIZ BORGES DE LIMA E OUTROS	1.231.303,97	110.817,36				1.342.121,32
663	ESPOLIO DE DEOCLIDES PAES DE AZEVEDO E OUTROS	1.460.308,23	131.427,74				1.591.735,98
664	NEIDE MARTINS CARDOSO	26.533,19	2.387,99				28.921,18

DEMONSTRATIVO ANALITICO DOS PRECATÓRIOS JUDICIAIS
REGISTRADOS NO PASSIVO PERMANENTE
ADMINISTRAÇÃO DIRETA - POSIÇÃO EM 31/12/2018

Nº ORDEM	ORGÃO PAGADOR/FAVORECIDO	MOVIMENTAÇÃO DO EXERCÍCIO - EM R$					
		SALDO EM 31/12/2017	ATUALIZAÇÕES	INSCRITOS	PAGOS	BAIXADOS	SALDO EM 31/12/2018
	PROCURADORIA GERAL DO ESTADO						
665	MARIA RISOLETA VIEIRA FONSECA	266.745,48	24.007,09				290.752,57
666	PEDRO MAURICIO E OUTROS	177.346,85	15.961,22				193.308,07
667	JOSE CARLOS COSTA	12.882,89	1.159,46				14.042,35
668	JOAQUIM GONÇALVES SOARES	219.586,38	19.762,77				239.349,15
669	JOSE HADEMUCLES DA SILVA E OUTROS	96.496,22	8.684,66				105.180,88
670	ERIVALDO LIMA SANTOS E OUTROS	30.696,74	2.762,71				33.459,45
671	MARIANETE ROSA NASCIMENTO	142.185,10	12.796,66				154.981,76
672	JOSEFA MENEZES DE SIQUEIRA SOUZA	18.315,54	1.648,40				19.963,93
673	MARIA DO CARMO ANDRADE NASCIMENTO	22.083,38	1.987,50				24.070,89
674	MAGNO FERREIRA COSTA	916.366,32	82.472,97				998.839,29
675	ELSO DE FREITAS MOISINHO	33.248,16	2.992,33				36.240,49
676	ARISTIDES DA COSTA MENEZES E OUTROS	152.404,22	13.716,38				166.120,60
677	JOSÉ CALDAS NERY E OUTRO	70.194,72	6.317,52				76.512,24
678	PEDRINA DA COSTA NEVES	50.747,52	4.567,28				55.314,79
679	ARLEY SANTOS LEÃO	13.925,08	1.253,26				15.178,33
680	JOSÉ NILSON DOS SANTOS E OUTROS	437.535,34	39.378,18				476.913,52
681	ELMO SOARES DE CARVALHO	49.084,64	4.417,62				53.502,26
682	JOSE HONORATO DOS SANTOS	500.918,54	45.082,67				546.001,21
683	AUGUSTO SÁVIO LEÓ DO PRADO	14.532,52	1.307,93				15.840,45
684	PEDRO BARROS LIMA E OUTROS	19.021,75	1.711,96				20.733,71
685	NEWTON BASTOS FROES	151.987,66	13.678,89				165.666,55
686	ANDERSON SANTOS SANTANA	54.432,88	4.898,96				59.331,84
687	ALESSANDRO MARTINS	1.514.682,69	136.321,44				1.651.004,14
688	MARIA FRANCISCA SANTANA E ROSINEIDE MESSIAS DOS SANTOS	101.726,27	9.155,36				110.881,63
689	MARIA BARROSO VIEIRA	38.954,53	3.505,91				42.460,43
690	PEDRO DE MORAIS SILVA	11.122,20	1.001,00				12.123,20
691	CINTIA MOREIRA DA SILVA	24.457,91	2.201,21				26.659,12
692	ALDO FRANKLIN DOS SANTOS	9.650,83	868,57				10.519,40
693	ANTONIO FERNANDO VALERIANO	14.500,65	1.305,06				15.805,71
694	ERALDO FEITOSA E OUTROS	505.273,04	45.474,57		56.849,90		493.897,71
695	JOELSON SOARES DE JESUS	285.271,15	25.674,40				310.945,55
696	JERONIMO DA ANUNCIACAO CRUZ	21.685,19	1.951,67				23.636,85
697	MANOEL BARBOSA DE SANTANA	25.541,62	2.298,75				27.840,37

DEMONSTRATIVO ANALITICO DOS PRECATÓRIOS JUDICIAIS
REGISTRADOS NO PASSIVO PERMANENTE
ADMINISTRAÇÃO DIRETA - POSIÇÃO EM 31/12/2018

Nº ORDEM	ORGÃO PAGADOR/FAVORECIDO	MOVIMENTAÇÃO DO EXERCÍCIO - EM R$					
		SALDO EM 31/12/2017	ATUALIZAÇÕES	INSCRITOS	PAGOS	BAIXADOS	SALDO EM 31/12/2018
	PROCURADORIA GERAL DO ESTADO						
698	GENIVALDO VIEIRA DOS SANTOS	15.090,70	1.358,16				16.448,86
699	JUDITE RABELO SANTA ROSA NUNES	19.157,66	1.724,19				20.881,85
700	IZABEL DOS SANTOS	24.201,46	2.178,13				26.379,59
701	MANOEL VIEIRA DOS SANTOS	24.726,94	2.225,42				26.952,37
702	MARIA DAS GRAÇAS SILVA ARAUJO	22.293,88	2.006,45				24.300,33
703	IZABEL CRISTINA SANTOS DOS ANJOS	21.237,86	1.911,41				23.149,27
704	EDUARDO DE SOUZA FERREIRA	33.884,99	3.049,65				36.934,64
705	MILVA CERQUEIRA ALVES	37.355,85	3.362,03				40.717,88
706	CICERO OLIVEIRA SANTOS	64.146,92	5.773,22				69.920,15
707	MURILO LIMA VIEIRA	38.045,30	3.424,08				41.469,37
708	JOSE CLEDSON NUNES MOTA	50.743,63	4.566,93				55.310,55
709	MARIA AUXILIADORA BARRETO DE OLIVEIRA	55.575,57	5.001,80				60.577,37
710	SOLANGE MARIA SANTOS E OUTROS	45.810,07	4.122,91				49.932,98
711	ANA CELIA COSTA NUNES	93.516,51	8.416,49				101.933,00
712	MARIA BETANIA SANTOS VIEIRA	185.174,51	16.665,71				201.840,22
713	NL CONSTRUÇÕES LTDA	424.512,10	38.206,09				462.718,19
714	MOACIR VIEIRA NUNES E OUTROS	7.257.866,13	653.207,95		77.751,48		7.833.322,60
715	JOSE JEFFERSON CORREIA MACHADO	3.594.924,08	323.543,17				3.918.467,25
716	IVO BERTO DA SILVA	14.587,81	1.312,90				15.900,71
717	JOSE ROCHA SOBRINHO E OUTROS	8.682.062,90	781.385,66		149.961,09		9.313.487,47
718	BENEDITO DOS SANTOS E OUTROS	424.295,77	38.186,62		43.929,56		418.552,83
719	JOSE ALBERTO BARROSO BARRETO E OUTROS	41.994.048,33	3.779.464,35				45.773.512,68
720	CARINA DOS SANTOS	152.086,61	13.687,79				165.774,40
721	MARIA AUGUSTA DE FREITAS CARDOSO	100.382,77	9.034,45				109.417,21
722	MANOEL DO NASCIMENTO SOBRAL	87.149,02	7.843,41				94.992,43
723	JOSE DANTAS DA SILVA	146.709,19	13.203,83				159.913,02
724	SOETANIA BEZERRA ALMEIDA E OUTROS	141.621,04	12.745,89		16.593,93		137.773,00
725	JOSE ADELSON LIMA E OUTROS	1.364.753,16	122.827,78				1.487.580,95
726	MARIA PUREZA GAMA PINHEIRO E OUTROS	88.790,91	7.991,18				96.782,10
727	JOSEFA ALVES DE LIMA FERREIRA	18.903,25	1.701,29				20.604,54
728	ALCIDES RODRIGUES COSTA E OUTROS	348.986,46	31.408,78				380.395,24
729	JOSE BATISTA DE SANTANA	115.331,88	10.379,87				125.711,75
730	RAPHAEL COSTA MOTA	23.044,26	2.073,98				25.118,24

DEMONSTRATIVO ANALITICO DOS PRECATÓRIOS JUDICIAIS
REGISTRADOS NO PASSIVO PERMANENTE
ADMINISTRAÇÃO DIRETA - POSIÇÃO EM 31/12/2018

Nº ORDEM	ORGÃO PAGADOR/FAVORECIDO	MOVIMENTAÇÃO DO EXERCÍCIO - EM R$					
		SALDO EM 31/12/2017	ATUALIZAÇÕES	INSCRITOS	PAGOS	BAIXADOS	SALDO EM 31/12/2018
	PROCURADORIA GERAL DO ESTADO						
731	LEAO MAGNO BRASIL	476.613,45	42.895,21				519.508,66
732	NIVALDO ANTONIO DE JESUS	26.363,90	2.372,75				28.736,66
733	JOSE CARLOS FERREIRA MARTINS	22.921,90	2.062,97				24.984,87
734	MARIA JOSE ALVES PORTELA AMORIM	15.553,12	1.399,78				16.952,90
735	JOSE PAULO DE BARROS MELO E OUTROS	206.955,04	18.625,95				225.580,99
736	MARLENE ALVES DE AZEVEDO SANTOS E LUENIA PRATA REIS	17.433,76	1.569,04				19.002,80
737	AUGUSTO GONÇALVES SANTOS E OUTROS	3.832.435,79	344.919,22				4.177.355,01
738	MARISETE DE OLIVEIRA CARDOSO SANTOS	15.651,69	1.408,65				17.060,34
739	EMPRESA BRASILEIRA DE CORREIOS E TELEGRAFOS - ECT	12.155,00	1.093,95				13.248,95
740	UNIÃO (FAZENDA NACIONAL)	33.579,70	3.022,17				36.601,87
741	ANTONIO MARCOS SILVA ANDRADE E GERALDO RESENDE FILHO	45.128,67	4.061,58				49.190,25
742	DUVALTECIO BOMFIM SILVA SANTOS	33.592,35	3.023,31				36.615,66
743	ADILSON DOS SANTOS	15.797,75	1.421,80				17.219,55
744	GERIVALDO PESSOA DOS SANTOS E OUTROS	612.620,50	55.135,85				667.756,35
745	MARIA EDILENE SANTOS	46.926,06	4.223,35				51.149,40
746	MIRENA OLIVEIRA FERREIRA LINS	45.577,45	4.101,97				49.679,42
747	WALTER FREIRE DE OLIVEIRA E OUTROS	187.687,17	16.891,85				204.579,02
748	KEILA MARIA PARENTE PEREIRA	16.902,28	1.521,21				18.423,49
749	MARIA ELIANE SANTOS DE PAIVA	27.454,68	2.470,92				29.925,60
750	FRANCISCO LIÃO CARNEIRO NETO	20.207,29	1.818,66				22.025,94
751	JOAQUIM RUFINO DOS SANTOS	25.551,02	2.299,59				27.850,61
752	MARILENE OLIVEIRA DOS SANTOS	29.246,03	2.632,14				31.878,17
753	MARIA CARMIRACI PECINCOLA	19.224,27	1.730,18				20.954,45
754	SANDOKA FERREIRA DIVINO	51.912,11	4.672,09				56.584,20
755	JOAO BATISTA SANTOS E OUTROS	333.710,81	30.033,97		11.007,92		352.736,87
756	ELIENE BARBOSA DE OLIVEIRA	16.607,53	1.494,68				18.102,21
757	LUCIMARA SILVA SANTOS	287.622,53	25.886,03				313.508,56
758	HAWAY FERREIRA DIVINO	60.919,73	5.482,78				66.402,51
759	MARIO DE CARVALHO ELOY E JOÃO ELOY DE MENEZES	36.761,92	3.308,57				40.070,50
760	MEIRIVANDA PASSOS ALVES	9.180,98	826,29				10.007,27
761	ANTONIO DINIZ DE SANTANA	53.095,90	4.778,63		29.420,55		28.453,98
762	GISELIA BRITO NERY	77.147,63	6.943,29				84.090,91
763	INDIANA SILVA DORTAS	60.217,52	5.419,58				65.637,10

DEMONSTRATIVO ANALITICO DOS PRECATÓRIOS JUDICIAIS
REGISTRADOS NO PASSIVO PERMANENTE
ADMINISTRAÇÃO DIRETA - POSIÇÃO EM 31/12/2018

Nº ORDEM	ORGÃO PAGADOR/FAVORECIDO	MOVIMENTAÇÃO DO EXERCÍCIO - EM R$					
		SALDO EM 31/12/2017	ATUALIZAÇÕES	INSCRITOS	PAGOS	BAIXADOS	SALDO EM 31/12/2018
	PROCURADORIA GERAL DO ESTADO						
764	MARIA EDJANE SOARES DOS SANTOS	40.627,37	3.656,46				44.283,83
765	MARIA ELIA PEDROSO CRUZ E CARLOS BRITTO AMARAL LEMOS	45.314,41	4.078,30				49.392,70
766	ELIDA NERIS DOS SANTOS	15.495,33	1.394,58				16.889,91
767	RICARDO SANTOS CONTREIRA	46.121,40	4.150,93				50.272,33
768	PAULO ROBERTO FONSECA BARBOSA	109.596,81	9.863,71				119.460,52
769	WAGNER DE OLIVEIRA ROCHA	20.495,70	1.844,61				22.340,32
770	ADENILDE FIGUEIREDO SANTOS	20.398,99	1.835,91				22.234,90
771	ALOISIO DOS SANTOS	58.382,27	5.254,40		35.540,06		28.096,61
772	NOELIA COSTA VIANA	162.911,21	14.662,01				177.573,22
773	DANIELA SANTOS DOS ANJOS E MARIA DENISE DOS SANTOS	79.524,61	7.157,21				86.681,83
774	VANISSE DE OLIVEIRA SANTOS	15.332,02	1.379,88		12.355,38		4.356,52
775	MOACIR CORREIA MATOS	140.763,31	12.668,70				153.432,01
776	CARLOS ALEXANDRE SILVA SANTOS E MAYARA CRISTIANE SILVA SANTOS	308.677,80	27.781,00				336.458,81
777	CELIA MARIA JESUS SANTOS	14.017,52	1.261,58				15.279,10
778	MARIA FRANCISCA DA COSTA	352.304,42	31.707,40				384.011,82
779	DARCILENE CORREIA PEREIRA	120.374,37	10.833,69				131.208,07
780	AURINO BATINGA DO SANTOS E OUTROS	7.470.221,36	672.319,92		402.420,90		7.740.120,39
781	JOSE FONTES FELIX	807.578,16	72.682,03				880.260,19
782	PATRICIA SANTANA DE JESUS E OUTROS	214.130,60	19.271,75				233.402,35
783	DAMARES DACONCEIÇÃO ALMEIDA E OUTROS	244.639,68	22.017,57		-		266.657,25
784	SONIA CRISTINA MENEZES TAVARES	19.956,97	1.796,13				21.753,10
785	JOSE NICOLAU PACHECO E OUTROS	145.993,88	13.139,45				159.133,33
786	MARTA MENESES DA SILVA	16.484,57	1.483,61				17.968,18
787	ATATIANA MODERNO DOS SANTOS	12.699,01	1.142,91				13.841,92
788	ALYSSON LEONARDO CRUZ GOMES	366.391,42	32.975,23				399.366,65
789	MARIA DO SOCORRO DE AZEVEDO BARRETO	51.476,03	4.632,84				56.108,87
790	VALMIR GONÇAÇVES DE MOURA E ADEMIR MEIRA DOS SANTOS	393.773,59	35.439,62				429.213,21
791	THEOPHILO CUSTODIO DIVINO FILHO	51.751,49	4.657,63				56.409,12
792	LEDA MARIA LIMA SANTOS MACENA E OUTRO	60.160,63	5.414,46				65.575,09
793	ELISA MARIA MENEZES E RITA DE CASSIA ALVES LIMA	35.759,94	3.218,39				38.978,34
794	JORGE LUIZ DA SILVA	34.055,95	3.065,04				37.120,99
795	GERALDO SILVA SANTOS	858.706,80	77.283,61				935.990,41
796	PERICLES MESSIAS MENDONÇA	16.369,25	1.473,23				17.842,48

DEMONSTRATIVO ANALITICO DOS PRECATÓRIOS JUDICIAIS
REGISTRADOS NO PASSIVO PERMANENTE
ADMINISTRAÇÃO DIRETA - POSIÇÃO EM 31/12/2018

Nº ORDEM	ORGÃO PAGADOR/FAVORECIDO	MOVIMENTAÇÃO DO EXERCÍCIO - EM R$					
		SALDO EM 31/12/2017	ATUALIZAÇÕES	INSCRITOS	PAGOS	BAIXADOS	SALDO EM 31/12/2018
	PROCURADORIA GERAL DO ESTADO						
797	CREUZA FERREIRA LIMA	60.305,48	5.427,49				65.732,97
798	ALAIDE BISPO DOS SANTOS	63.202,61	5.688,24				68.890,85
799	MARCUS VINICIUS SANTA RITA FREIRE SILVA	28.133,42	2.532,01				30.665,43
800	UNIÃO FEDERAL	37.102,73	3.339,25				40.441,97
801	RAIMUNDO ANTONIO CAMPOS ANDRADE	197,51	17,78		-		215,29
802	ALDIRENE VIEIRA SILVA	5.778.967,20	520.107,05				6.299.074,25
803	RUBENILDE ALVES DE CAMPOS SANTANA E OUTROS	262.843,86	23.655,95				286.499,81
804	ANALICE DOS SANTOS ARAUJO	16.461,85	1.481,57				17.943,42
805	ERILENE SOUZA MAGNA E OUTRO	109.820,22	9.883,82				119.704,05
806	ALAIDE PAES DOS SANTOS	22.987,93	2.068,91				25.056,85
807	MARIA APARECIDA AMANCIO DA SILVA E NEIDE MARTINS CARDOSO	15.181,88	1.366,37				16.548,25
808	MARIA ANABER MELO E SILVA	16.988,81	1.528,99				18.517,80
809	MARIA ZILDA SOARES PACHECO	21.950,96	1.975,59				23.926,55
810	REGINA CELIA BARROS DE SANTANA REZENDE	159.692,33	14.372,31				174.064,64
811	MARTA MENESES DA SILVA	15.187,93	1.366,91				16.554,85
812	ANTONIO JUVINO DOS SANTOS E BENEDITA SOARES DOS SANTOS	18.908,56	1.701,77		10.258,06		10.352,27
813	SIDNEY BARBOSA DOS ANJOS CORREIA	12.343,99	1.110,96				13.454,95
814	MARIA DE FATIMA GOIS LIMA	20.771,06	1.869,40				22.640,45
815	CLEA OLIVEIRA DIONISIO	20.930,57	1.883,75				22.814,32
816	JOAO CORDEIRO DOS SANTOS	49.568,45	4.461,16				54.029,61
817	RAMON DOS SANTOS OLIVEIRA BISPO	119.780,08	10.780,21				130.560,29
818	LUIZ ANTONIO SIQUEIRA DE JESUS	48.888,68	4.399,98				53.288,66
819	RAIMUNDO OLIVEIRA SANTOS	88.675,55	7.980,80				96.656,35
820	HELENICE DE SANTANA OLIVEIRA E OUTROS	162.950,84	14.665,58				177.616,41
821	CLECIA SILVA MACHADO	127.629,14	11.486,62				139.115,76
822	JOSE LUCIO FLAVIO SOBREIRA CORREIA	18.373,95	1.653,66				20.027,60
823	VERA LUCIA XAVIER E OUTROS	367.191,03	33.047,19				400.238,22
824	LUCIA FREITAS MACHADO E MARIA NAILDE DE JESUS	30.007,24	2.700,65				32.707,90
825	MARCIO DOS SANTOS	23.824,35	2.144,19				25.968,54
826	JOSE CARLOS ALVES DO NASCIMENTO E OUTRAS	130.685,75	11.761,72				142.447,46
827	JOSE MARCOS ALMEIDA E OUTROS	100.309,71	9.027,87				109.337,58
828	RUBEM SOARES DE MELO E GILBERTO DOS SANTOS	150.549,43	13.549,45				164.098,88
829	ROSANGELA MARIA DAVEIRO	30.083,46	2.707,51				32.790,97

DEMONSTRATIVO ANALITICO DOS PRECATÓRIOS JUDICIAIS
REGISTRADOS NO PASSIVO PERMANENTE
ADMINISTRAÇÃO DIRETA - POSIÇÃO EM 31/12/2018

Nº ORDEM	ORGÃO PAGADOR/FAVORECIDO	MOVIMENTAÇÃO DO EXERCÍCIO - EM R$					
		SALDO EM 31/12/2017	ATUALIZAÇÕES	INSCRITOS	PAGOS	BAIXADOS	SALDO EM 31/12/2018
	PROCURADORIA GERAL DO ESTADO						
830	GILBERTO VIEIRA LEITE NETO E OUTRO	54.588,80	4.912,99				59.501,79
831	ARILDO AGUIAR CABRAL VIEIRA E OUTROS	247.433,21	22.268,99		35.384,71		234.317,49
832	DJALMA RODRIGUES FARIAS	28.093,12	2.528,38				30.621,50
833	MARINITA DE AZEVEDO OLIVEIRA	139.065,39	12.515,89				151.581,27
834	VANDEILTON DOS SANTOS BOMFIM E GERSON COSMO COSTA	112.413,81	10.117,24		15.107,44		107.423,62
835	MARIA JOSE DOS SANTOS E OUTRA	90.670,41	8.160,34				98.830,74
836	WAGNER LEAO GOIS	18.403,79	1.656,34				20.060,13
837	LUIZ CARLOS DO SACRAMENTO E OUTROS	330.846,30	29.776,17				360.622,46
838	PATRICIA FREIRE CALDAS HERACLIO DO REGO	103.217,75	9.289,60				112.507,35
839	CHRISTIANNE ANGELICA DEDA MENEZES	488.530,96	43.967,79				532.498,74
840	MARIA JOSE FERREIRA DIVINO	73.768,23	6.639,14				80.407,37
841	JOSE PORTO NETO	138.835,88	12.495,23		41.848,10		109.483,01
842	ANA CRISTINA RODRIGUES FRANCO E OUTROS	282.757,54	25.448,18				308.205,72
843	SAULO FONTES DE SANTANA	13.464,02	1.211,76				14.675,78
844	GILBERTO FLORIANO DOS SANTOS E OUTRO	150.605,85	13.554,53				164.160,38
845	MARIA APARECIDA DE SANTANA SANTOS	12.205,58	1.098,50				13.304,08
846	FLORIVAL SANTOS E OUTROS	312.762,85	28.148,66		27.156,88		313.754,62
847	HAYANA KELLY MANCINHO SANTOS E OUTRAS	546.563,16	49.190,68				595.753,84
848	JOSE EDIGAR DOS SANTOS E OUTROS	833.064,24	74.975,78		50.459,22		857.580,80
849	IZABEL REIS DA SILVA FERREIRA E OUTROS	25.940,16	2.334,61				28.274,77
850	MARIA JOSE PORTELA AMORIM	10.196,99	917,73				11.114,72
851	ROSE MARY VIDAL SANTOS E OUTROS	178.417,10	16.057,54				194.474,64
852	VALTER ANDRADE DE OLIVEIRA FILHO	101.695,88	9.152,63				110.848,51
853	MARIA APARECIDA AMANCIO CRUZ	18.500,11	1.665,01				20.165,12
854	NORMA LUCIA DE SÁ GOUVEIA CARVALHO	19.971,22	1.797,41				21.768,62
855	MARIA CLEDILMA SANTOS DA CRUZ	196.080,27	17.647,22				213.727,50
856	MARIA DAS GRAÇAS FARIAS LIMA	56.222,18	5.060,00				61.282,17
857	GENIVALDA MESQUITA DOS SANTOS	25.665,20	2.309,87				27.975,06
858	MARIA DA CONCEIÇÃO BARBOSA SILVA E LIDIA CRISTINA SANTOS	567.954,57	51.115,91				619.070,48
859	DALVA DOS SANTOS SILVEIRA E OUTROS	75.323,79	6.779,14				82.102,94
860	JOELMA DAMACENA SILVA MOTA	14.442,81	1.299,85				15.742,66
861	GERALDO RESENDE FILHO	105.330,44	9.479,74				114.810,18
862	JOSE ALCANTARA DOS SANTOS JUNIOR	9.165,63	824,91				9.990,54

DEMONSTRATIVO ANALITICO DOS PRECATÓRIOS JUDICIAIS
REGISTRADOS NO PASSIVO PERMANENTE
ADMINISTRAÇÃO DIRETA - POSIÇÃO EM 31/12/2018

Nº ORDEM	ORGÃO PAGADOR/FAVORECIDO	MOVIMENTAÇÃO DO EXERCÍCIO - EM R$					
		SALDO EM 31/12/2017	ATUALIZAÇÕES	INSCRITOS	PAGOS	BAIXADOS	SALDO EM 31/12/2018
	PROCURADORIA GERAL DO ESTADO						
863	MARCOS LUIZ FONSECA DOS SANTOS	13.385,94	1.204,73				14.590,68
864	JOSE CECILIO DOS SANTOS E OUTROS	2.280.594,02	205.253,46				2.485.847,48
865	JOSE DOMINGOS ROQUE , MIGUEL FRANÇA LIMA E ARNALDO DA SILVA MATIAS	209.414,32	18.847,29				228.261,61
866	IVONETE BEZERRA DA SILVA E OUTROS	757.765,00	68.198,85		16.593,93		809.369,92
867	ANGELA MARIA SOUZA SANTOS E OUTROS	529.631,79	47.666,86				577.298,65
868	MARIA LUZIA DOS SANTOS	88.959,89	8.006,39				96.966,27
869	TEREZA NEUMANN ANDRADE SANTOS	23.382,24	2.104,40				25.486,64
870	MARIA EUNICE DE RESENDE	32.346,43	2.911,18				35.257,61
871	EVANIO SILVA MELO	31.208,48	2.808,76				34.017,24
872	MAGNA TAVARES XAVIER E NEIDE MARTINS CARDOSO	38.069,68	3.426,27				41.495,95
873	PEDRO ROCHA DOS SANTOS FILHO	14.764,28	1.328,78				16.093,06
874	MARCELLO DE ARAUJO SAMPAIO	55.435,39	4.989,18				60.424,57
875	RIVELANE BARRETO BULHOES E DAVINA CLAUDIA DEDA PEIXOTO	10.449,55	940,46				11.390,01
876	ARITANA CONCEICAO FERREIRA DIVINO	41.199,99	3.708,00				44.907,99
877	JUAREZ DE OLIVEIRA MELO FILHO	106.326,45	9.569,38		32.311,79		83.584,04
878	GIRLEIDE PEREIRA DOS SANTOS	138.564,58	12.470,81				151.035,39
879	MARIA IZABEL DE JESUS BARRETO E OUTROS	3.394.709,27	305.523,83		318.087,87		3.382.145,24
880	ARLEY SANTOS LEAO E MARCEL COSTA FORTES	90.389,79	8.135,08				98.524,87
881	ANDERSON MAGNO DE SAO JOSE SANTOS	13.695,62	1.232,61				14.928,22
882	AUSTERCLINO MARINHO DE ANDRADE	189.046,03	17.014,14				206.060,18
883	WELLINGTON MAGALHAES NUNES DE MELO	19.919,09	1.792,72				21.711,80
884	MARIA AUXILIADORA AZEVEDO GUIMARAES	21.505,11	1.935,46				23.440,57
885	MARIA ALVES DE BARROS	185.450,06	16.690,51		152.218,31		49.922,25
886	MARIA DO SOCORRO MOREIRA RODRIGUES	14.182,64	1.276,44				15.459,07
887	ELIZANDRA SOARES DIONIZIO	27.469,14	2.472,22				29.941,36
888	LUIZ CLECIO BARROSO CORREIA	65.204,96	5.868,45				71.073,41
889	GENIVALDO PINTO DE JESUS E OUTROS	97.252,54	8.752,73				106.005,27
890	JANETE JANE DA SILVA SANTANA E ANA PAULA DA SILVA SANTANA	46.831,70	4.214,85				51.046,55
891	LENORA VIANA DE ASSIS	331.903,03	29.871,27				361.774,31
892	WELLINO LONGINO SANTOS	12.723,08	1.145,08				13.868,16
893	EDSON CARDOSO RAMOS E OUTROS	516.795,41	46.511,59				563.307,00
894	ILAILZE TELES LIMA	26.098,71	2.348,88				28.447,60
895	MARIA CLAUDIA PINHEIRO DE FIGUEIREDO	15.354,05	1.381,86				16.735,91

DEMONSTRATIVO ANALITICO DOS PRECATÓRIOS JUDICIAIS
REGISTRADOS NO PASSIVO PERMANENTE
ADMINISTRAÇÃO DIRETA - POSIÇÃO EM 31/12/2018

Nº ORDEM	ORGÃO PAGADOR/FAVORECIDO	MOVIMENTAÇÃO DO EXERCÍCIO - EM R$					
		SALDO EM 31/12/2017	ATUALIZAÇÕES	INSCRITOS	PAGOS	BAIXADOS	SALDO EM 31/12/2018
	PROCURADORIA GERAL DO ESTADO						
896	EVERTON JUSTINO SILVA	28.647,83	2.578,31				31.226,14
897	RODRIGO SANTOS CONTREIRA E JOSÉ CÂNDIDO GARCEZ DA ROCHA	21.349,69	1.921,47				23.271,17
898	JOSE ALVES DE MELO E OUTROS	125.763,72	11.318,73				137.082,45
899	EURICO SANTANA DO NASCIMENTO E OUTROS	175.554,88	15.799,94		8.450,88		182.903,94
900	MARINALVA DAVID SANTOS	53.863,74	4.847,74				58.711,47
901	JOSEFA MARIA RIB. DE OLIV. E MARIA ROSA DOS SANTOS REP. MENORES	406.272,39	36.564,51				442.836,90
902	ERNESTO TELES BARRETO E MARCEL COSTA FONTES	344.843,40	31.035,91				375.879,31
903	ADRIALINE DE ALMEIDA SANTOS	220.429,01	19.838,61				240.267,62
904	JOILTON TELES DE MENEZES	18.581,27	1.672,31				20.253,59
905	NICELIA DA SANTANA MENEZES E GUILHERME SOBRAL SANTOS	94.550,12	8.509,51				103.059,63
906	JOSIAS CORREIA DA SILVA	38.458,45	3.461,26				41.919,71
907	JOSEANE RAMOS DOS SANTOS	12.256,33	1.103,07				13.359,40
908	CHARLES WENDER DE FIGUEIREDO SANTOS E OUTROS	34.962,23	3.146,60				38.108,83
909	IZABEL RAIMUNDA SANTOS VILANOVA E OUTROS	511.855,00	46.066,95				557.921,95
910	JOSÉ GILSON DOS SANTOS	109.294,17	9.836,48				119.130,65
911	ADAILTON SANTOS SILVA	19.800,34	1.782,03				21.582,37
912	ROSINEIDE OLIVEIRA SILVA	23.083,59	2.077,52				25.161,11
913	LUCIANO LIMA CASTOR	21.343,81	1.920,94				23.264,75
914	ISABEL DOS SANTOS E FRANKLIN MAGALHAES RIBEIRO	60.196,90	5.417,72				65.614,62
915	FRANKLIN MAGALHAES RIBEIRO	46.141,03	4.152,69				50.293,72
916	JOSE ROBSON DOS SANTOS	36.514,04	3.286,26				39.800,30
917	ROSA EULINA ARAGAO NEVES	20.251,33	1.822,62				22.073,95
918	MARIA DO CARMO SAMPAIO	15.752,47	1.417,72				17.170,19
919	ANA MARCIA SOUZA MACEDO GUIMARAES	14.968,33	1.347,15				16.315,48
920	SIMONE MOURA DE SOUZA	16.334,90	1.470,14				17.805,04
921	CONSTRUTORA CELI LTDA	720.624,94	64.856,24				785.481,19
922	ALANA RODRIGUES DE SOUZA SANTOS	16.377,77	1.474,00				17.851,77
923	LUCY FLORESTA DE OLIVEIRA	13.822,02	1.243,98				15.066,00
924	MARIA LUCIA BARRETO VASCONCELOS	12.848,50	1.156,36				14.004,86
925	FRANKLIN MAGALHAES RIBEIRO	9.113,67	820,23				9.933,90
926	JOAO DOS SANTOS	33.216,46	2.989,48				36.205,94
927	MARIA DALILA TORRES MARTINS	11.034,52	993,11				12.027,63
928	VALMIR DA SILVA ALMEIDA	11.192,45	1.007,32				12.199,77

DEMONSTRATIVO ANALITICO DOS PRECATÓRIOS JUDICIAIS
REGISTRADOS NO PASSIVO PERMANENTE
ADMINISTRAÇÃO DIRETA - POSIÇÃO EM 31/12/2018

Nº ORDEM	ORGÃO PAGADOR/FAVORECIDO	MOVIMENTAÇÃO DO EXERCÍCIO - EM R$					
		SALDO EM 31/12/2017	ATUALIZAÇÕES	INSCRITOS	PAGOS	BAIXADOS	SALDO EM 31/12/2018
	PROCURADORIA GERAL DO ESTADO						
929	GERALDO RESENDE FILHO	36.719,10	3.304,72				40.023,82
930	MARIA DO CARMO FERREIRA SILVA	25.494,82	2.294,53				27.789,35
931	ANA MARIA BARROS SILVA	22.687,07	2.041,84				24.728,90
932	NADJA CRISTINA DE MORAES	16.356,01	1.472,04				17.828,05
933	DAVID MOREIRA SANTOS E MARIA NAILDE DE JESUS	118.011,72	10.621,06		57.582,29		71.050,49
934	JOSEFA AMORIM DE SOUZA	21.255,72	1.913,01				23.168,73
935	SILMARA GOMES BISPO NASCIMENTO E MARIA JENILCE BATISTA SANTOS	30.656,63	2.759,10				33.415,73
936	MARIA NAILDEDE JESUS E JOSEFA ELIJANE T. OLIVEIRA ANDRADE	8.858,99	797,31				9.656,30
937	CANDIDA MARIA CORREIA DE MELO E GUILHERME SOBRAL SANTOS	11.300,85	1.017,08				12.317,93
938	ERIONALDO SOUZA DA SILVA E OUTROS	61.773,68	5.559,63		8.675,89		58.657,42
939	ANTONIO MARCOS SILVA DE ANDRADE E GUILHERME SOBRAL SANTOS	11.522,98	1.037,07				12.560,05
940	LIEGE MARIA GUIMARÃES FIGUEIREDO	9.193,33	827,40				10.020,73
941	MARIA NAILDE DE JESUS E SONIA MARIA SALES MACHADO	38.672,14	3.480,49				42.152,63
942	CLAUDIA MARIA DA SILVA	90.648,82	8.158,39				98.807,21
943	MARIA ANGELICA CARDOSO DE MELO	30.761,13	2.768,50				33.529,64
944	FRANKLIN MAGALHÃES RIBEIRO E JOSEFA ALMEIDA SILVEIRA	22.906,55	2.061,59				24.968,14
945	JOSE CARVALHO JUNIOR	32.185,98	2.896,74				35.082,72
946	JORGEVALDO DE OLIVEIRA	18.612,02	1.675,08		16.593,93		3.693,18
947	MARIA NAILDE DE JESUS E MARIA NEUZA NASCIMENTO TELES	4.318,15	388,63				4.706,78
948	ALONSO TAVARES DA ROCHA ROCHA E OUTROS	195.415,65	17.587,41				213.003,05
949	RAIMUNDO PEREIRA SANTOS	12.986,93	1.168,82				14.155,75
950	EDIVALDA SILVA ALMEIDA	24.848,24	2.236,34				27.084,58
951	GLEICIMARA RODRIGUES PASSOS	11.858,89	1.067,30				12.926,19
952	MARIA DE LOURDES RODRIGUES MOTA	17.068,14	1.536,13				18.604,28
953	JOSÉ GOMES DE AQUINO E OUTROS	105.199,04	9.467,91				114.666,95
954	LUCIANO DA SILVA OLIVEIRA	15.295,56	1.376,60				16.672,16
955	ROSA MARIA DANTAS	9.735,81	876,22				10.612,03
956	MARIA NAILDE DE JESUS E MARIA JOSÉ DE MATOS	24.069,39	2.166,24				26.235,63
957	MARIA NAILDE DE JESUS E SONIA MARIA DE MELO AZEVEDO	19.306,24	1.737,56				21.043,80
958	FRANKLIN MAGALHÃES RIBEIRO E MARIA BARROSO VIEIRA	11.655,42	1.048,99				12.704,40
959	MARIA RISONETE DOS SANTOS	15.298,73	1.376,89				16.675,62
960	CONCEIÇÃO DE MARIA PODEROSO BEZERRA E OUTROS	17.608,43	1.584,76				19.193,19
961	OSVALDO CORDEIRO SANTOS	27.338,87	2.460,50				29.799,36

DEMONSTRATIVO ANALITICO DOS PRECATÓRIOS JUDICIAIS
REGISTRADOS NO PASSIVO PERMANENTE
ADMINISTRAÇÃO DIRETA - POSIÇÃO EM 31/12/2018

Nº ORDEM	ORGÃO PAGADOR/FAVORECIDO	MOVIMENTAÇÃO DO EXERCÍCIO - EM R$					
		SALDO EM 31/12/2017	ATUALIZAÇÕES	INSCRITOS	PAGOS	BAIXADOS	SALDO EM 31/12/2018
	PROCURADORIA GERAL DO ESTADO						
962	EDILMO PASSOS E OUTROS	351.620,21	31.645,82				383.266,03
963	TANIA NABUCO CHAVES COSTA E OUTROS	300.304,59	27.027,41		66.865,96		260.466,05
964	MARIO SANTOS FILHO E OUTROS	330.208,30	29.718,75				359.927,05
965	TANIA MARIA CARDOSO DE BARROS	27.254,13	2.452,87				29.707,00
966	IRAILDES ALVES DANTAS	703.931,13	63.353,80				767.284,93
967	MARIA REJANE GOIS FERREIRA SANTOS E OUTROS	328.846,60	29.596,19				358.442,79
968	ALBERTO CEZAR ROCHA DE CARVALHO E OUTROS	30.271.775,33	2.724.459,78				32.996.235,10
969	GERALDO RESENDE FILHO E ANTÔNIO MARCOS SILVA DE ANDRADE	8.960,93	806,48				9.767,41
970	MARIA NAILDE DE JESUS	39.168,93	3.525,20		6.062,19		36.631,94
971	ENEDINO SILVEIRA COSTA JUNIOR	10.165,14	914,86				11.080,01
972	EVANILDE DE CRUZ BARRETO	13.358,05	1.202,22				14.560,27
973	JORGE LUIS SANTOS	10.133,20	911,99				11.045,19
974	MARIA LIGIA PANTA CARDOSO	53.118,06	4.780,63				57.898,68
975	FABIO ALESSANDRO PEREIRA LOPES	14.625,12	1.316,26				15.941,38
976	DAVID NASCIMENTO DA SILVA E OUTROS	257.117,07	23.140,54				280.257,60
977	MARIA LAUDILENE DE OLIVEIRA	23.059,40	2.075,35				25.134,75
978	LUIZ ALBERTO SANTOS DE JESUS	10.554,03	949,86				11.503,89
979	MARIA NAILDE DE JESUS E MARIA DA CONCEIÇÃO F. DE SANTANA	16.529,67	1.487,67				18.017,34
980	GICELMA BONFIM DOS SANTOS	10.435,53	939,20				11.374,72
981	WALDER RODRIGUES ALVES	31.028,23	2.792,54				33.820,77
982	IDALINA ALVES MENDONCA E OUTROS	103.043,97	9.273,96				112.317,93
983	JOSE ALEXANDRO DE JESUS	14.938,06	1.344,43				16.282,48
984	MARIA DA PIEDADE SANTOS	23.296,93	2.096,72				25.393,65
985	VANIA MARIA ARAGÃO DE CARVALHO	12.758,45	1.148,26				13.906,71
986	MARIA LUIZA MACHADO FERREIRA	17.650,07	1.588,51				19.238,57
987	TELMA RODRIGUES DE OLIVEIRA	13.208,05	1.188,72				14.396,78
988	JOSÉ JEFFERSON CORREIA MACHADO	23.240,27	2.091,62				25.331,89
989	EDMUNDO JOSE DOS SANTOS E OUTROS	216.517,40	19.486,57				236.003,97
990	SONIA REIS DOS SANTOS E OUTRA	12.303,38	1.107,30				13.410,69
991	MARIA HELENA DE ANDRADE COSTA	53.212,00	4.789,08				58.001,08
992	OTAVIANA SANTOS	16.838,69	1.515,48				18.354,17
993	AUXILIADORA VASCONCELOS DE OLIVEIRA	11.506,42	1.035,58				12.542,00
994	MARIA DILMA DE MENEZES SANTOS	9.122,18	821,00		8.832,96		1.110,22

DEMONSTRATIVO ANALITICO DOS PRECATÓRIOS JUDICIAIS
REGISTRADOS NO PASSIVO PERMANENTE
ADMINISTRAÇÃO DIRETA - POSIÇÃO EM 31/12/2018

Nº ORDEM	ORGÃO PAGADOR/FAVORECIDO	MOVIMENTAÇÃO DO EXERCÍCIO - EM R$					
		SALDO EM 31/12/2017	ATUALIZAÇÕES	INSCRITOS	PAGOS	BAIXADOS	SALDO EM 31/12/2018
	PROCURADORIA GERAL DO ESTADO						
995	GLEIDE MAGNA RODRIGUES SANTOS	15.035,13	1.353,16				16.388,29
996	SAULO LAMARTINE MACEDO	14.633,51	1.317,02				15.950,52
997	GERALDO RESENDE FILHO	14.142,43	1.272,82				15.415,25
998	JOSE RODRIGUES DOS SANTOS FILHO	12.139,32	1.092,54				13.231,86
999	LEANDRO RIBEIRO DA CRUZ	544.516,04	49.006,44				593.522,49
1000	MARY ANE MACHADO TAVARES	75.008,67	6.750,78				81.759,45
1001	MARIA DO CARMO DE OLIVEIRA RIBEIRO	49.725,34	4.475,28				54.200,62
1002	MARCELO DANIEL SANTOS OLIVEIRA	17.203,48	1.548,31				18.751,79
1003	ESPOLIO DE MANOEL JOSE DE OLIVEIRA NETO	12.951,07	1.165,60				14.116,66
1004	GERALDO RESENDE FILHO E ANTÔNIO MARCOS SILVA DE ANDRADE			6.295,83			6.295,83
1005	GERALDO RESENDE FILHO E ANTÔNIO MARCOS SILVA DE ANDRADE			9.936,28			9.936,28
1006	JANE SUELY SANTOS	179.619,93	16.165,79				195.785,72
1007	LUCIANO DA CONCEIÇÃO	10.402,11	936,19				11.338,30
1008	CRISTIANO JOSE DOS SANTOS	59.835,35	5.385,18				65.220,53
1009	JOSE RAIMUNDO DE OLIVEIRA	23.239,63	2.091,57				25.331,20
1010	ANTONIO FABIO FERREIRA FRANCO	54.274,83	4.884,73				59.159,57
1011	MARCEL COSTA FORTES E OUTRO	211.993,39	19.079,40		107.391,71		123.681,08
1012	JOSINEIDE FARIAS COSTA	26.179,06	2.356,12				28.535,18
1013	MARCIO BEZERRA DE ARAGÃO CORREIA	13.596,98	1.223,73				14.820,70
1014	GILBERTO DE SOUZA CAMPOS E OUTRO	30.197,53	2.717,78				32.915,31
1015	HANSLEY RODRIGUES DOS SANTOS	74.558,13	6.710,23				81.268,37
1016	ANDERSON ANDRADE TOMÉ	38.889,01	3.500,01				42.389,03
1017	JOSEFA ANGELA DE CARVALHO	28.080,43	2.527,24				30.607,67
1018	LUIZ CARLOS SILVA	3.997,64	359,79				4.357,43
1019	LUIZ CLAUDIO DA SILVA CELESTINO	65.645,45	5.908,09				71.553,54
1020	JEAN BATISTA SANTOS	16.830,77	1.514,77				18.345,54
1021	DAYSE SANTOS DE SANTANA	16.458,42	1.481,26				17.939,68
1022	GERALDO RESENDE FILHO	10.067,05	906,03				10.973,08
1023	ELIANE PINTO PASSOS SILVA E OUTROS	23.906,49	2.151,58		5.027,69		21.030,38
1024	FRANKLIN MAGALHÃES RIBEIRO	2.014,68	181,32				2.196,00
1025	DENIS ANTUNES DA SILVA	127.368,53	11.463,17				138.831,69
1026	REGIA MARIA SOUZA CARVALHO E OUTROS	383.928,78	34.553,59		39.594,59		378.887,78
1027	ANTONIO FABIO ALCANTARA LIMA	112.805,06	10.152,46				122.957,52

DEMONSTRATIVO ANALITICO DOS PRECATÓRIOS JUDICIAIS
REGISTRADOS NO PASSIVO PERMANENTE
ADMINISTRAÇÃO DIRETA - POSIÇÃO EM 31/12/2018

Nº ORDEM	ORGÃO PAGADOR/FAVORECIDO	MOVIMENTAÇÃO DO EXERCÍCIO - EM R$					
		SALDO EM 31/12/2017	ATUALIZAÇÕES	INSCRITOS	PAGOS	BAIXADOS	SALDO EM 31/12/2018
	PROCURADORIA GERAL DO ESTADO						
1028	JOÃO ALBERTO SANTOS DE OLIVEIRA	70.563,31	6.350,70				76.914,01
1029	FERNANDA FEITOSA MOURA	98.440,88	8.859,68				107.300,56
1030	JOSE ANTONIO DOS SANTOS	12.236,23	1.101,26				13.337,49
1031	SEBASTIÃO PEREIRA ACIOLE	1.364.958,14	122.846,23				1.487.804,37
1032	GERALDO RESENDE FILHO	32.613,71	2.935,23				35.548,94
1033	JOSE AUGUSTO FERREIRA	155.325,58	13.979,30				169.304,88
1034	MARIA AUXILIADORA ARAUJO DOS SANTOS	9.762,29	878,61				10.640,90
1035	MARIA JOSE DE JESUS	23.098,43	2.078,86				25.177,29
1036	EDMUNDO SOBRAL E OUTROS	458.281,91	41.245,37		252.359,71		247.167,57
1037	ROSANA MARIA DE FIGUEIREDO AMARAL E OUTROS	35.402,16	3.186,19				38.588,35
1038	FABIO MACIEL DE OLIVEIRA E OUTRO	68.792,79	6.191,35		47.290,46		27.693,68
1039	ROSANGELA PEREIRA LOBÃO	32.925,26	2.963,27				35.888,53
1040	VERA LUCIA DE ANDRADE GOMES	98.558,58	8.870,27				107.428,85
1041	SONIA MARIA DAS S. REIS	19.005,49	1.710,49				20.715,99
1042	NADJA SEIXAS PRADO E OUTRO	29.771,53	2.679,44				32.450,96
1043	CLAUDIO ROMANO RESENDE CRUZ	45.691,58	4.112,24				49.803,82
1044	EDMILSON ALMEIDA DO NASCIMENTO	37.946,85	3.415,22				41.362,06
1045	MARIA GUEDES DA SILVA	190.695,85	17.162,63				207.858,47
1046	BELINDAURA ARAUJO DE ANDRADE	10.099,60	908,96				11.008,56
1047	MARIA JOSE DOS SANTOS BOMFIM	22.131,42	1.991,83				24.123,24
1048	IRACEMA DA SILVEIRA ARAUJO	12.422,35	1.118,01				13.540,36
1049	LUIS ANTONIO SANTOS DA SILVA	29.121,34	2.620,92				31.742,26
1050	ARRIGAN ALBERT OLIVEIRA DOS SANTOS	12.186,25	1.096,76				13.283,01
1051	AGLAÉ MORGANA ALCANTARA BATOS	11.459,14	1.031,32				12.490,46
1052	IRENE SANTOS SOARES	252.841,28	22.755,72				275.597,00
1053	RODRIGO CASTELLI	7.559,91	680,39				8.240,30
1054	MARIA AUXILIADORA LUDUVICE SANTIAGO ANDRADE	15.703,16	1.413,28				17.116,44
1055	JOSENALDO FRANCISCO DE SOUZA	147.106,54	13.239,59				160.346,13
1056	MANOEL MENEZES DOS SANTOS FILHO E OUTRO	57.574,90	5.181,74				62.756,64
1057	VALDELICE VIEIRA FILHA	10.782,22	970,40				11.752,62
1058	MARIO FEITOSA	32.154,76	2.893,93				35.048,69
1059	EDINALDA ANDRADE CHAVES	15.111,80	1.360,06				16.471,86
1060	GERALDO RESENDE FILHO	33.697,68	3.032,79				36.730,47

DEMONSTRATIVO ANALITICO DOS PRECATÓRIOS JUDICIAIS
REGISTRADOS NO PASSIVO PERMANENTE
ADMINISTRAÇÃO DIRETA - POSIÇÃO EM 31/12/2018

Nº ORDEM	ORGÃO PAGADOR/FAVORECIDO	MOVIMENTAÇÃO DO EXERCÍCIO - EM R$					
		SALDO EM 31/12/2017	ATUALIZAÇÕES	INSCRITOS	PAGOS	BAIXADOS	SALDO EM 31/12/2018
	PROCURADORIA GERAL DO ESTADO						
1061	JOANA ALCANTARA DOS REIS	20.004,76	1.800,43				21.805,19
1062	RUTH DOS SANTOS COSTA E OUTRO	16.722,66	1.505,04				18.227,69
1063	BERNADETE CAMPOS OLIVEIRA	7.991,22	719,21				8.710,43
1064	MARIA JOSE DA SILVA BARROS	7.349,10	661,42				8.010,52
1065	JOAO BARTOLOMEU GOMES E OUTROS	176.293,87	15.866,45				192.160,32
1066	JOSÉ GRACILIANO ANDRADE DOS SANTOS	10.052,06	904,69		10.052,06		904,69
1067	BEATRIZ HABIB MENDONÇA MELO	32.946,46	2.965,18				35.911,64
1068	SAMUEL SOUZA LIMA	44.781,66	4.030,35				48.812,01
1069	ANDES COMERCIO E SERVIÇOS LTDA	37.044,90	3.334,04				40.378,94
1070	JOAO TAVARES FILHO	11.378,03	1.024,02				12.402,06
1071	JOSEFA MARINALVA CHAVES E OUTROS	241.868,35	21.768,15		92.433,67		171.202,83
1072	JOSEFA BEZERRA ARAUJO	78.915,49	7.102,39				86.017,89
1073	ELIANE DA SILVA VASCONCELOS	7.323,70	659,13				7.982,83
1074	MARIA GILENILZA SILVEIRA PINTO	12.692,93	1.142,36				13.835,30
1075	INDUSTRIA DE PLASTICO CELI S/A	229.762,57	20.678,63				250.441,20
1076	JORGE EDUARDO MENEZES DE ALMEIDA E OUTROS	54.809,47	4.932,85				59.742,32
1077	MARIA EDNEUZA ANJOS DOS SANTOS	10.122,25	911,00				11.033,25
1078	MAGNEIDE DOS SANTOS	30.052,08	2.704,69				32.756,77
1079	GIANINI ROCHA GOIS PRADO	34.464,38	3.101,79				37.566,17
1080	LEDA SANTOS OLIVEIRA	19.462,03	1.751,58				21.213,61
1081	GRACILIANO BATISTA DOS SANTOS FILHO	9.503,57	855,32				10.358,89
1082	EMERITA APARECIDA SOUZA BEZERRA	10.064,12	905,77				10.969,89
1083	MARIA DAS GRAÇAS MARROCOS SILVA	139.469,59	12.552,26				152.021,85
1084	SOLANGE VASCONCELOS MELO DA SILVA	11.744,91	1.057,04				12.801,95
1085	JOSE FARIAS DE SOUZA	9.956,55	896,09				10.852,64
1086	LUCIA RIBEIRO DORTAS	13.971,29	1.257,42				15.228,70
1087	CELINA TELES DE MELO E OUTRA	21.429,52	1.928,66				23.358,18
1088	LIDIOMAR BATISTA DOS SANTOS	7.470,26	672,32				8.142,58
1089	VALTEIR JOSE SOARES	71.357,17	6.422,14				77.779,31
1090	JOSE ANTENOR AGUIAR	10.352,48	931,72		10.352,48		931,72
1091	DALMO PRATA SOARES E OUTROS	985.521,01	88.696,89		107.104,81		967.113,09
1092	CELSO ALCINO DOS SANTOS E OUTROS	50.013,07	4.501,18				54.514,25
1093	ERIVALDO GONÇALVES DA SILVA	31.790,35	2.861,13				34.651,48

DEMONSTRATIVO ANALITICO DOS PRECATÓRIOS JUDICIAIS
REGISTRADOS NO PASSIVO PERMANENTE
ADMINISTRAÇÃO DIRETA - POSIÇÃO EM 31/12/2018

Nº ORDEM	ORGÃO PAGADOR/FAVORECIDO	MOVIMENTAÇÃO DO EXERCÍCIO - EM R$					
		SALDO EM 31/12/2017	ATUALIZAÇÕES	INSCRITOS	PAGOS	BAIXADOS	SALDO EM 31/12/2018
	PROCURADORIA GERAL DO ESTADO						
1094	MARIA DE LOURDES BISPO MATIAS	12.762,46	1.148,62				13.911,08
1095	JOSE AUGUSTO DOS SANTOS	17.534,62	1.578,12				19.112,73
1096	MARIA DA CONCEIÇÃO SANTOS E OUTROS	65.676,61	5.910,89				71.587,51
1097	GERALDO RESENDE FILHO	26.307,12	2.367,64				28.674,76
1098	NILSON BARBOSA DE OLIVEIRA FILHO E OUTRAS	13.583,64	1.222,53				14.806,17
1099	IVANILDE DOS SANTOS SANTANA E OUTRA	11.573,72	1.041,63				12.615,35
1100	MARIA LUCIA DOS SANTOS E OUTRA	25.512,89	2.296,16				27.809,05
1101	MARIA LENICE COSTA DE ANDRADE	21.811,36	1.963,02				23.774,38
1102	VERA DA SILVA MACEDO	15.589,52	1.403,06				16.992,58
1103	CONDY REFEIÇÕES E SERVIÇOS LTDA	433.314,15	38.998,27				472.312,43
1104	GIRINELSON OLIVEIRA DANTAS E OUTRA	36.007,74	3.240,70				39.248,44
1105	JOALDO BARRETO PINHEIRO FILHO	14.759,04	1.328,31				16.087,35
1106	HULDA MARIA OLIVEIRA DE JESUS	39.278,06	3.535,03				42.813,09
1107	GERALDO RESENDE FILHO	31.504,34	2.835,39				34.339,73
1108	MARIA DA PURIFICACAO COSTA SANTOS	8.442,08	759,79				9.201,87
1109	ANDREA CHAGAS DA ROCHA E OUTRAS	12.708,98	1.143,81				13.852,79
1110	MARIA HELENA DE SANTANA SANTOS	19.083,98	1.717,56				20.801,54
1111	ADENILSON PEREIRA MARQUES	37.907,05	3.411,63				41.318,69
1112	JAILSON GUIMARÃES MELO	76.223,30	6.860,10				83.083,40
1113	FRANCISCO ALVES JUNIOR	132.222,89	11.900,06				144.122,95
1114	JOSE IOLANDO SOARES ROCHA	22.878,31	2.059,05				24.937,36
1115	ENEIDA CONCEICAO E SILVA E OUTRAS	28.204,13	2.538,37				30.742,51
1116	NEIDE DE CARVALHO SANTOS	16.354,96	1.471,95				17.826,91
1117	ASSOCIAÇÃO SERGIPANA DO MINISTERIO PUBLICO	284.325,57	25.589,30		115.583,72		194.331,15
1118	ELSON DE ALMEIDA COSTA	20.161,34	1.814,52				21.975,86
1119	MARY DO CARMO TAVARES XAVIER E OUTRA	20.032,93	1.802,96		17.996,70		3.839,20
1120	JOSE BISPO DOS SANTOS	119.373,90	10.743,65				130.117,55
1121	MIGUEL TEODORIO DOS SANTOS E OUTROS	1.012.236,12	91.101,25		0,00		1.103.337,37
1122	MARIA DA CONCEICAO LEITE MENEZES	8.905,17	801,47				9.706,64
1123	JORGE LINHARES DE CARVALHO E OUTROS	1.098.256,00	98.843,04		103.301,17		1.093.797,87
1124	LAIZA DANIELA PINTO MIRANDA	101.105,70	9.099,51		25.518,61		84.686,60
1125	JAIRA MACARIO COSTA	12.182,51	1.096,43				13.278,94
1126	ANDREA LICIA OLIVEIRA THEODORO	29.339,87	2.640,59				31.980,46

DEMONSTRATIVO ANALITICO DOS PRECATÓRIOS JUDICIAIS
REGISTRADOS NO PASSIVO PERMANENTE
ADMINISTRAÇÃO DIRETA - POSIÇÃO EM 31/12/2018

Nº ORDEM	ORGÃO PAGADOR/FAVORECIDO	MOVIMENTAÇÃO DO EXERCÍCIO - EM R$					
		SALDO EM 31/12/2017	ATUALIZAÇÕES	INSCRITOS	PAGOS	BAIXADOS	SALDO EM 31/12/2018
	PROCURADORIA GERAL DO ESTADO						
1127	MARLY FONSECA DE CARVALHO	9.070,65	816,36				9.887,01
1128	MARIA DE LOURDES OLIVEIRA E OUTRAS	544.135,37	48.972,18		33.187,86		559.919,70
1129	EMLIMGE SERVIÇOS GERAIS COMERCIO E REPRESENTAÇÕES	87.078,15	7.837,03				94.915,18
1130	VALDIVANIA DE MENEZES SANTOS	55.231,88	4.970,87				60.202,75
1131	RAIMUNDA CESAR DOS SANTOS	11.144,04	1.002,96				12.147,01
1132	GERALDO RESENDE FILHO	51.758,39	4.658,26				56.416,65
1133	ELIZENE DINISIA SANTOS	34.211,18	3.079,01				37.290,19
1134	MARIA JILVANETE FERREIRA	11.547,50	1.039,27				12.586,77
1135	LEONARDO DE FARIAS SANTOS	112.210,52	10.098,95				122.309,47
1136	CARLOS ALBERTO GUIMARÃES	18.755,48	1.687,99				20.443,48
1137	WAGNER GONÇALVES DE OLIVEIRA	9.687,61	871,88				10.559,49
1138	ADENOALDA MARIA DE SOUZA E OUTROS	293.655,24	26.428,97				320.084,21
1139	KELLY ALVES DOS SANTOS	44.193,43	3.977,41				48.170,84
1140	TEREZINHA FIGUEIREDO DOS SANTOS	11.935,06	1.074,16				13.009,22
1141	OLAVO DOS SANTOS	96.263,75	8.663,74				104.927,49
1142	GUILHERME SOBRAL SANTOS	81.999,99	7.380,00				89.379,99
1143	LUCIA VIOLETA PRATA DE OLIVEIRA BARROS	7.364,30	662,79				8.027,09
1144	WALLACE VIEIRA DOS SANTOS	13.941,10	1.254,70				15.195,80
1145	LIVIA MARIA VIEIRA FORTES	31.455,62	2.831,01				34.286,63
1146	EVANILDE ALVES VACONCELOS	12.762,51	1.148,63				13.911,13
1147	MARIA ANGELICA MENEZES DE ALMEIDA	11.406,09	1.026,55				12.432,63
1148	RAFAEL SILVA BARRETO	57.465,85	5.171,93				62.637,78
1149	ADILIA PEREIRA DA SILVA	69.987,52	6.298,88				76.286,40
1150	GILZA AZEVEDO SANTOS	21.079,31	1.897,14				22.976,45
1151	MARIA DE FATIMA ANDRADE	13.371,83	1.203,46				14.575,30
1152	DAMIANA SOUZA ASSIS DOS SANTOS	19.593,18	1.763,39				21.356,57
1153	EDJANE NUNES DA SILVA	225.834,35	20.325,09				246.159,44
1154	CAROL COMERCIO E REPRESENTAÇÕES LTDA	335.732,10	30.215,89				365.947,99
1155	MARIA JOSE RIOS DE MORAIS E OUTRO	83.101,58	7.479,14				90.580,73
1156	GUIOMAR MARY SALMERON DE MELO E OUTROS	130.289,95	11.726,10		8.870,99		133.145,06
1157	MARCIA MARIZE GAMA BISPO SOUZA E OUTROS	55.280,68	4.975,26				60.255,94
1158	IVANILDE AMARAL SANTOS PINTO	10.751,73	967,66				11.719,38
1159	LUIZ FERNANDES DE ARAUJO	574.558,10	51.710,23		58.739,51		567.528,82

DEMONSTRATIVO ANALITICO DOS PRECATÓRIOS JUDICIAIS
REGISTRADOS NO PASSIVO PERMANENTE
ADMINISTRAÇÃO DIRETA - POSIÇÃO EM 31/12/2018

Nº ORDEM	ORGÃO PAGADOR/FAVORECIDO	MOVIMENTAÇÃO DO EXERCÍCIO - EM R$					
		SALDO EM 31/12/2017	ATUALIZAÇÕES	INSCRITOS	PAGOS	BAIXADOS	SALDO EM 31/12/2018
	PROCURADORIA GERAL DO ESTADO						
1160	CLEMILDES SAMPAIO SANTOS	12.277,58	1.104,98				13.382,56
1161	MARIA LUCIENE DE OLIVEIRA LEITE	43.048,38	3.874,35				46.922,74
1162	GERALDO RESENDE FILHO	54.359,46	4.892,35				59.251,81
1163	MARIA APARECIDA DE SANTANA SANTOS	11.416,62	1.027,50				12.444,12
1164	ROSÁLIA DOS SANTOS E OUTRAS	10.795,69	971,61				11.767,30
1165	MARIA ISABEL TELES BARRETO	28.380,03	2.554,20				30.934,23
1166	DOUGLAS ALESSANDRO FARIA DE ANDRADE E OUTRA	11.902,27	1.071,20				12.973,47
1167	MARCIA MARIA DE MELO SILVA E OUTRAS	85.688,01	7.711,92		57.046,11		36.353,82
1168	CLAUDIO JOSE DO NASCIMENTO	62.788,97	5.651,01				68.439,98
1169	MARIA TEREZA DE ARAGÃO SANTOS	21.377,99	1.924,02				23.302,01
1170	JOCILAYNE FELIX SANTOS	341.872,74	30.768,55				372.641,28
1171	ROBSON SANTOS BOMFIM E OUTROS	236.804,25	21.312,38				258.116,64
1172	ARABI DA ROCHA TORRES E OUTROS	210.251,99	18.922,68				229.174,67
1173	SEBASTIÃO BERNARDO DA SILVA E OUTROS	268.546,67	24.169,20		18.746,46		273.969,41
1174	GERALDO RESENDE FILHO	66.462,39	5.981,62				72.444,01
1175	RITA DOS SANTOS	10.486,89	943,82				11.430,71
1176	JOSEFA PINHEIRO TARQUINO	45.440,42	4.089,64				49.530,06
1177	MANOEL AUGUSTO DOS SANTOS FILHO	80.500,58	7.245,05				87.745,63
1178	GILTON SANTOS FREIRE	15.211,14	1.369,00				16.580,14
1179	WYLNER CARDOSO VIANA	35.879,55	3.229,16				39.108,71
1180	MARIA HILBERIZA DE SOUZA E OUTROS	258.206,83	23.238,61				281.445,45
1181	MARIA JOSE MACHADO SACRAMENTO	10.190,07	917,11				11.107,18
1182	VALDENIRA SANTOS COSTA	10.054,93	904,94				10.959,87
1183	MARIA DAS DORES SANTOS	11.011,20	991,01				12.002,20
1184	WALDIR ALMEIDA MENEZES FILHO	15.596,74	1.403,71				17.000,45
1185	OSMAR FERREIRA DO NASCIMENTO	14.866,81	1.338,01				16.204,82
1186	ADEMIR MELO LEITE	72.750,56	6.547,55				79.298,11
1187	ROSA MARIA GOIS DA PAIXÃO E OUTRO	23.857,23	2.147,15				26.004,38
1188	JOSE CICERO MEDEIROS CAVALCANTE	36.714,57	3.304,31				40.018,88
1189	MARIA HELENA FERNANDES E BARROS	24.758,75	2.228,29				26.987,04
1190	VALNEIDE DE ARAUJO SILVA	23.256,33	2.093,07				25.349,40
1191	MARLENE DOS SANTOS DE JESUS	11.269,11	1.014,22				12.283,33
1192	IGOR FUJISHIMA DE ANDRADE E OUTRA	15.048,03	1.354,32				16.402,35

DEMONSTRATIVO ANALITICO DOS PRECATÓRIOS JUDICIAIS
REGISTRADOS NO PASSIVO PERMANENTE
ADMINISTRAÇÃO DIRETA - POSIÇÃO EM 31/12/2018

Nº ORDEM	ORGÃO PAGADOR/FAVORECIDO	MOVIMENTAÇÃO DO EXERCÍCIO - EM R$					
		SALDO EM 31/12/2017	ATUALIZAÇÕES	INSCRITOS	PAGOS	BAIXADOS	SALDO EM 31/12/2018
	PROCURADORIA GERAL DO ESTADO						
1193	MARCEL COSTA FORTES	13.944,27	1.254,98				15.199,25
1194	MARIA APARECIDA BARROS DOS SANTOS	8.292,94	746,36				9.039,30
1195	MINISTERIO PUBLICO DO ESTADO DE SERGIPE	93.587,25	8.422,85				102.010,10
1196	MARIA ISABEL DE JESUS OLIVEIRA	17.100,87	1.539,08				18.639,95
1197	MARIA DE FATIMA ARAÚJO BATISTA	34.348,27	3.091,34				37.439,61
1198	EDNUSIA DA SILVA NOGUEIRA	29.886,25	2.689,76				32.576,01
1199	JOSEFA NUBIA DO NASCIMENTO SILVA	16.681,88	1.501,37				18.183,25
1200	EVANILSON OLIVEIRA	151.010,77	13.590,97				164.601,74
1201	MOACIR APOLONIO MONTEIRO E OUTROS	176.510,75	15.885,97				192.396,72
1202	RICARDO JOSE TRINDADE SANTOS	10.938,77	984,49				11.923,26
1203	MIRALDETE ARAUJO SOUZA NERI	8.181,86	736,37				8.918,23
1204	ROSEANE SILVA SANTOS	25.328,25	2.279,54				27.607,79
1205	MARIA DO CARMO SOARES BEZERRA	18.444,49	1.660,00				20.104,50
1206	MARLENE SANTOS DE MENEZES E OUTRO	74.161,57	6.674,54				80.836,12
1207	COMPACTO CONSTRUÇÕES LTDA	71.399,10	6.425,92				77.825,02
1208	MARIA LUCIA LIMA	13.322,55	1.199,03				14.521,58
1209	ADILTON MENEZES DA PAZ	37.283,65	3.355,53				40.639,18
1210	EURIDES FRANCISCA SANTOS SANTANA	23.364,82	2.102,83				25.467,66
1211	JUAREZ VIEIRA DE ANDRADE	30.239,62	2.721,57				32.961,19
1212	ANGELA MARIA ALVES DOS SANTOS	12.809,40	1.152,85				13.962,24
1213	HERON LIMA SANTOS	12.397,27	1.115,75				13.513,03
1214	HERON LIMA SANTOS	12.397,27	1.115,75				13.513,03
1215	JOSE JEFFERSON CORREIA MACHADO	852.869,72	76.758,27				929.628,00
1216	JOSE AURELIANO DOS SANTOS E OUTROS	149.348,84	13.441,40				162.790,24
1217	MARCELO SANTOS GOMES E OUTRO	15.684,79	1.411,63				17.096,42
1218	ANTONIO DE FREITAS	10.938,77	984,49				11.923,26
1219	FRANCISCO GOMES DE ANDRADE	16.096,05	1.448,64				17.544,69
1220	AMAURI BATISTA DA SILVA FILHO E OUTROS	1.332.007,82	119.880,70				1.451.888,52
1221	GERALDO RESENDE FILHO	125.402,81	11.286,25				136.689,06
1222	RONALDO GOES FREIRE E OUTRO	35.787,48	3.220,87		19.992,60		19.015,75
1223	LUCIANO ANDRADE PRADO	278.468,33	25.062,15				303.530,47
1224	VOLKSVAGEM DO BRASIL E OUTRO	16.693,56	1.502,42				18.195,98
1225	ALESSANDRA CYNTHIA P DE ARAUJO	710.185,78	63.916,72				774.102,51

DEMONSTRATIVO ANALITICO DOS PRECATÓRIOS JUDICIAIS
REGISTRADOS NO PASSIVO PERMANENTE
ADMINISTRAÇÃO DIRETA - POSIÇÃO EM 31/12/2018

Nº ORDEM	ORGÃO PAGADOR/FAVORECIDO	MOVIMENTAÇÃO DO EXERCÍCIO - EM R$					
		SALDO EM 31/12/2017	ATUALIZAÇÕES	INSCRITOS	PAGOS	BAIXADOS	SALDO EM 31/12/2018
	PROCURADORIA GERAL DO ESTADO						
1226	DANILLO DE JESUS DUQUE	52.796,40	4.751,68				57.548,07
1227	MEHUJAEL COLAÇO RODRIGUES	39.186,04	3.526,74				42.712,78
1228	ANALIA FERNANDES DE GOIS PEREIRA E OUTROS	195.962,60	17.636,63				213.599,23
1229	ELIZABETE DE SOUZA VASCONCELOS E OUTRO	27.323,52	2.459,12				29.782,64
1230	JOSE ALBERTO DOS SANTOS	218.671,40	19.680,43				238.351,82
1231	JOAO RISO SOUZA LIBERATO DE MATTOS	49.605,44	4.464,49				54.069,93
1232	AYALLA FERREIRA DIVINO	36.134,39	3.252,10				39.386,48
1233	MARCEL COSTA FORTES	69.375,71	6.243,81				75.619,52
1234	GERIVALDO PESSOA DOS SANTOS E OUTRAS	210.411,13	18.937,00				229.348,13
1235	VALQUIRIA ROLEMBERG DOS SANTOS	14.342,36	1.290,81				15.633,17
1236	ANA PAULA BRASIL FEITOSA DE ARAUJO	268.361,49	24.152,53				292.514,02
1237	MAURICIO RICHARD SOBRAL SANTANA	65.221,09	5.869,90				71.090,99
1238	GERALDO RESENDE FILHO	9.700,08	873,01				10.573,08
1239	JAILTON TELES BARRETO	16.838,14	1.515,43				18.353,58
1240	JOAO BISPO FILHO E OUTROS	80.495,37	7.244,58				87.739,95
1241	NET SERVIÇOS DE COMUNICAÇÕES S/A	9.302,14	837,19				10.139,33
1242	MOACIR VIEIRA NUNES E OUTROS	1.793.769,39	161.439,24		325.695,07		1.629.513,56
1243	LAUDICEIA DE SOUZA MONTEIRO	25.724,17	2.315,18				28.039,35
1244	MARIA NAILDE DE JESUS	38.251,49	3.442,63				41.694,13
1245	JOSE SOARES FILHO E OUTROS	182.559,76	16.430,38				198.990,14
1246	ANTONIO FERNANDO VALERIANO	128.347,41	11.551,27				139.898,67
1247	EUGENIO RAMOS	15.727,95	1.415,52				17.143,46
1248	MARIA LINDINALVA CERQUEIRA	23.207,15	2.088,64				25.295,79
1249	CLARA DE ASSIS REIS CASTRO	90.432,03	8.138,88				98.570,92
1250	ADERBAL DOS SANTOS E OUTROS	567.349,83	51.061,48		149.265,99		469.145,33
1251	EVERALDO ANDRADE CALAZANS	26.375,11	2.373,76				28.748,87
1252	MARIA JOSE SANTOS ALMEIDA	7.903,66	711,33				8.614,99
1253	ANDREA LIBORIO PRADO SAMPAIO	75.364,15	6.782,77				82.146,92
1254	JORGE EDUARDO DOS SANTOS	109.729,36	9.875,64				119.605,00
1255	SUZANNE GALVÃO GONÇALVES	93.876,94	8.448,92				102.325,87
1256	GERALDO RESENDE FILHO	45.081,43	4.057,33				49.138,76
1257	EDLEIDE SANTOS ROZA	6.761,99	608,58				7.370,56
1258	RAFAEL SANTOS OLIVEIRA DE ARAUJO	23.161,51	2.084,54				25.246,05

DEMONSTRATIVO ANALITICO DOS PRECATÓRIOS JUDICIAIS
REGISTRADOS NO PASSIVO PERMANENTE
ADMINISTRAÇÃO DIRETA - POSIÇÃO EM 31/12/2018

Nº ORDEM	ORGÃO PAGADOR/FAVORECIDO	MOVIMENTAÇÃO DO EXERCÍCIO - EM R$					
		SALDO EM 31/12/2017	ATUALIZAÇÕES	INSCRITOS	PAGOS	BAIXADOS	SALDO EM 31/12/2018
	PROCURADORIA GERAL DO ESTADO						
1259	JOSE AUGUSTO LACERDA BARRETO	60.226,70	5.420,40				65.647,11
1260	FERNANDA PEREIRA DE ARAGÃO	9.339,82	840,58				10.180,40
1261	FATIMA MARIA MONTE ALEGRE FELIPE BEZERRA	439.172,35	39.525,51				478.697,87
1262	WAGNER ROBERTO DE SOUZA	16.050,12	1.444,51				17.494,63
1263	JOSE CARLOS TAVARES E SILVA DA CRUZ	57.301,35	5.157,12				62.458,48
1264	ESTELA TELES MARTINS	26.053,13	2.344,78				28.397,91
1265	MARCOS ANTONIO MENEZES PRADO	6.058,16	545,23				6.603,39
1266	MARIA JOSE DA SILVA	14.936,70	1.344,30				16.281,00
1267	JOSE LIMA DA ROCHA	106.330,65	9.569,76				115.900,41
1268	ELETRICA ALIANÇA LTDA	198.365,34	17.852,88				216.218,23
1269	NEUZA BATISTA DA SILVA	18.010,18	1.620,92				19.631,09
1270	JOAO EMIDIO SANTOS CUNHA	51.498,92	4.634,90				56.133,82
1271	MARY DO CARMO TAVARES	28.634,20	2.577,08				31.211,28
1272	REGINALDO DO NASCIMENTO SANTOS	9.670,56	870,35				10.540,91
1273	LEIA MARIA MELO HENRIQUE	25.252,70	2.272,74				27.525,45
1274	MARIA INES DA SILVA PAIXAO	31.423,16	2.828,08				34.251,24
1275	ILMA MARIA DA SILVEIRA COSTA	12.116,95	1.090,53				13.207,48
1276	GERALDO RESENDE FILHO	40.995,37	3.689,58				44.684,95
1277	CARLOS HENRIQUE SANTANA	21.974,13	1.977,67				23.951,80
1278	JOÃO BOSCO SANTOS	201.304,00	18.117,36		201.304,00		18.117,36
1279	JOSE CONRADO TORRES	25.042,64	2.253,84				27.296,48
1280	MOISES CARDOSO DOS SANTOS	35.309,26	3.177,83				38.487,10
1281	ANA ANGÉLICA GAMA MACHADO	6.902,43	621,22				7.523,65
1282	CHARLIANE VIEIRA BOMFIM DA CONCEIÇÃO	23.646,28	2.128,16				25.774,44
1283	MANOEL MESSIAS DOS SANTOS	28.034,13	2.523,07				30.557,20
1284	EDENILSE BATISTA LIMA	11.780,22	1.060,22				12.840,44
1285	LAUDICEMA SANTOS DAMACENO NASCIMENTO	23.141,66	2.082,75				25.224,41
1286	ADALBERTO GENIGNO DO ROSÁRIO	12.090,05	1.088,10				13.178,15
1287	RODOLFO SANTANA DE SIQUEIRA	8.518,95	766,71				9.285,65
1288	MARIA IDA LOPES SILVEIRA	62.116,72	5.590,50				67.707,23
1289	CELSO VIEIRA RAMOS	50.636,83	4.557,31				55.194,15
1290	GERALDO RESENDE FILHO	20.185,02	1.816,65				22.001,67
1291	EDNA QUEIROZ LAGES	47.678,27	4.291,04				51.969,31

DEMONSTRATIVO ANALITICO DOS PRECATÓRIOS JUDICIAIS
REGISTRADOS NO PASSIVO PERMANENTE
ADMINISTRAÇÃO DIRETA - POSIÇÃO EM 31/12/2018

Nº ORDEM	ORGÃO PAGADOR/FAVORECIDO	MOVIMENTAÇÃO DO EXERCÍCIO - EM R$					
		SALDO EM 31/12/2017	ATUALIZAÇÕES	INSCRITOS	PAGOS	BAIXADOS	SALDO EM 31/12/2018
	PROCURADORIA GERAL DO ESTADO						
1292	FRANCISCO E SANTANA LTDA ME	26.476,20	2.382,86				28.859,05
1293	ROSA MARIA ARAÚJO DE OLIVEIRA	27.437,33	2.469,36				29.906,69
1294	ELEIDE SANTANA BOMFIM	14.388,43	1.294,96				15.683,39
1295	GUILHERME ARAUJO DE CARVALHO	144.446,03	13.000,14				157.446,17
1296	JOSE NOLASCO DE CARVALHO	8.181,28	736,32				8.917,60
1297	EVERONEIDE DO NASCIMENTO DIAS	35.767,54	3.219,08				38.986,62
1298	ESMERALDINA VIEIRA FREITAS	11.287,04	1.015,83				12.302,88
1299	MOYSES OLIVEIRA FREIRE	304.748,69	27.427,38		204.387,43		127.788,64
1300	PEDRO FRANCISCO DE REZENDE	209.410,76	18.846,97				228.257,73
1301	ADRIANA GONÇALVES DOS SANTOS	11.423,08	1.028,08				12.451,15
1302	MARIA ANTONIA MENDONÇA AMARAL	17.874,47	1.608,70				19.483,17
1303	ROBERTO DE ALMEIDA CARVALHO E OUTROS	587.476,88	52.872,92				640.349,80
1304	GERALDO RESENDE FILHO	78.987,71	7.108,89				86.096,60
1305	DINO GONÇALVES PINTO	6.731,28	605,82				7.337,10
1306	JOSEFA HILMA BOAVENTURA RIBEIRO	19.382,88	1.744,46				21.127,34
1307	NUBIA FERREIRA RIBEIRO	132.173,79	11.895,64		18.253,32		125.816,11
1308	ADRIANA GONÇALVES DOS SANTOS	17.651,76	1.588,66				19.240,42
1309	JOAO RODRIGUES DE ANDRADE NETO	6.088,06	547,93				6.635,98
1310	HANSLEY RODRIGUES DOS SANTOS	11.066,92	996,02				12.062,95
1311	VALDETE BARRETO DA COSTA	58.366,79	5.253,01				63.619,80
1312	PROJECON PROJETOS E ENGENHARIA LTDA	227.860,18	20.507,42				248.367,59
1313	MARIA APARECIDA BARRETO SILVA	91.433,01	8.228,97				99.661,98
1314	ANA RITA DE FARIAS	215.979,78	19.438,18				235.417,96
1315	MARIA MARTA DE ANDRADE TAVARES	22.909,32	2.061,84				24.971,16
1316	ARIVALDO RODRIGUES DE SOUZA	215.563,94	19.400,75		87.522,48		147.442,21
1317	JOELMA GOMES DOS SANTOS	34.083,94	3.067,55				37.151,50
1318	SVETLANA FREIRE BENTO	32.360,12	2.912,41				35.272,53
1319	IRAM BARBOSA DA SILVA JUNIOR	34.814,02	3.133,26				37.947,28
1320	MANOEL MESSIAS VIEIRA	18.666,43	1.679,98				20.346,41
1321	RONALD ALCANTARA SANTOS	20.129,68	1.811,67				21.941,35
1322	JOSE ADMILSON DE SOUZA	21.336,06	1.920,25				23.256,31
1323	ERMELINO JOSE FERREIRA E OUTROS	238.111,28	21.430,02				259.541,30
1324	MARCOS LEONCIO DOS SANTOS FERREIRA E OUTROS	173.813,19	15.643,19				189.456,38

DEMONSTRATIVO ANALITICO DOS PRECATÓRIOS JUDICIAIS
REGISTRADOS NO PASSIVO PERMANENTE
ADMINISTRAÇÃO DIRETA - POSIÇÃO EM 31/12/2018

Nº ORDEM	ORGÃO PAGADOR/FAVORECIDO	MOVIMENTAÇÃO DO EXERCÍCIO - EM R$					
		SALDO EM 31/12/2017	ATUALIZAÇÕES	INSCRITOS	PAGOS	BAIXADOS	SALDO EM 31/12/2018
	PROCURADORIA GERAL DO ESTADO						
1325	REGES ALMEIDA MEIRE	29.157,70	2.624,19				31.781,90
1326	ANDREA LICIA OLIVEIRA THEODORO	21.259,53	1.913,36				23.172,88
1327	ESPOLIO DE ANTONIO FERNANDO DE ASSIS	48.539,15	4.368,52				52.907,67
1328	ATILA DANTAS SANTOS	79.111,66	7.120,05				86.231,70
1329	MARIA SÃO PEDRO DOS SANTOS	67.964,50	6.116,80				74.081,30
1330	FLUXOTECNICA EQUIPAMENTOS INDUSTRIAIS LTDA	18.515,13	1.666,36				20.181,49
1331	MIRADELSON SILVEIRA CARVALHO	137.879,11	12.409,12				150.288,23
1332	ELENICE MARIA DOS SANTOS	27.124,80	2.441,23				29.566,03
1333	ANNA FLAVIA DO NASCIMENTO ARARUNA	26.228,30	2.360,55				28.588,84
1334	MARTA CORREIA DO NASCIMENTO	6.695,67	602,61				7.298,28
1335	HANSLEY RODRIGUES DOS SANTOS	14.684,16	1.321,57				16.005,73
1336	GUILHERME SOBRAL SANTOS	145.405,11	13.086,46				158.491,57
1337	JOSE CORREIA FILHO E OUTROS	261.885,95	23.569,74		169.369,94		116.085,75
1338	SILVIO RICARDO SOBRAL DE MELO	253.087,69	22.777,89				275.865,58
1339	ELIAN DO NASCIMENTO SANTIAGO	226.615,01	20.395,35				247.010,36
1340	ADRIANA FONTES DE MENDONÇA MELO	72.657,00	6.539,13				79.196,13
1341	MARCOS ANTONIO MENEZES PRADO	7.051,62	634,65				7.686,26
1342	CLOVIS SANTANA SILVA	7.800,71	702,06				8.502,78
1343	VERINEIDE MARTINIANO SANTOS	215.596,83	19.403,71				235.000,54
1344	AGNALDO DOS SANTOS	48.465,24	4.361,87				52.827,12
1345	LUIZ CARLOS NUNES DA SILVA	66.440,24	5.979,62				72.419,86
1346	RITA DE CASSIA RIBEIRO DANTAS	32.380,46	2.914,24				35.294,70
1347	ANTONIA NILZA FARIA DE ARAUJO	25.942,95	2.334,87				28.277,82
1348	ANA MARCIA GRAÇA COSTA E SILVA AMARAL	174.208,10	15.678,73				189.886,83
1349	EDVALDO VIEIRA MESSIAS	511.631,53	46.046,84		385.794,67		171.883,70
1350	WENNY CRUZ DOS SANTOS	11.033,44	993,01				12.026,45
1351	ADAILTON MARTINS DE OLIVEIRA	35.682,47	3.211,42				38.893,89
1352	CARLOS DA SILVA DANTAS	252.218,96	22.699,71				274.918,67
1353	JOSE MODESTO E OUTRO	8.830,75	794,77				9.625,52
1354	JOSE RODRIGUES DOS SANTOS E OUTROS	195.787,25	17.620,85		48.486,95		164.921,15
1355	GENISON ALVES DE OLIVEIRA E OUTROS	110.274,31	9.924,69				120.199,00
1356	IRACY DE JESUS SANTOS	81.426,56	7.328,39				88.754,95
1357	JOSE DA CRUZ NASCIMENTO E OUTROS	353.364,35	31.802,79				385.167,14

DEMONSTRATIVO ANALITICO DOS PRECATÓRIOS JUDICIAIS
REGISTRADOS NO PASSIVO PERMANENTE
ADMINISTRAÇÃO DIRETA - POSIÇÃO EM 31/12/2018

Nº ORDEM	ORGÃO PAGADOR/FAVORECIDO	MOVIMENTAÇÃO DO EXERCÍCIO - EM R$					
		SALDO EM 31/12/2017	ATUALIZAÇÕES	INSCRITOS	PAGOS	BAIXADOS	SALDO EM 31/12/2018
	PROCURADORIA GERAL DO ESTADO						
1358	MARIA JOSE ESTEVES DOS MONTES E ILDEFONSO SIMOES DE JESUS	20.101,38	1.809,12				21.910,50
1359	ROMUALDO SILVA DA CONCEICAO E OUTROS	1.176.770,82	105.909,37		129.059,64		1.153.620,55
1360	ANTONIA DILMA DOS SANTOS SOUZA	270.044,95	24.304,05		71.324,29		223.024,70
1361	BARBARA SOARES AMARAL E ELIETE FERREIRA BRITO	26.279,68	2.365,17				28.644,85
1362	WELLINGTON FONSECA DOS SANTOS	443.424,74	39.908,23				483.332,97
1363	ARNALDO DE AGUIAR MACHADO JUNIOR	13.003,10	1.170,28				14.173,38
1364	ANNDREY PHIPIPPE DE BRITO SILVA	207.534,07	18.678,07				226.212,13
1365	RITA DE CASSIA F. DE LACERDA	155.762,59	14.018,63				169.781,23
1366	HERON LIMA SANTOS	11.795,98	1.061,64				12.857,62
1367	JOSE DOS SANTOS VIEIRA DOS ANJOS	11.366,08	1.022,95				12.389,02
1368	MARCILON PACHECO	65.475,12	5.892,76				71.367,88
1369	REINALDO ALMEIDA DE AZEVEDO	29.662,71	2.669,64				32.332,36
1370	RITA DE CACIA LIMA SANTANA	14.248,43	1.282,36				15.530,79
1371	FRANKLIN MAGALHÃES RIBEIRO	9.622,22	866,00				10.488,22
1372	JOSEVALDO PEREIRA DA SILVEIRA	784.325,92	70.589,33				854.915,25
1373	ERIVALDO MACEDO MENDES	52.970,94	4.767,38				57.738,33
1374	ODETE GOMES LEONARDO	16.889,13	1.520,02				18.409,15
1375	RAFAEL GUILHERME DA CRUZ	20.761,43	1.868,53				22.629,96
1376	JOSE SANTOS	29.207,64	2.628,69				31.836,32
1377	JANIO DE ANDRADE SILVA	113.117,46	10.180,57				123.298,04
1378	JOSE GIBALDO SIQUEIRA SANTOS	204.034,37	18.363,09				222.397,47
1379	ADRIANA GOMES DA CONCEICAO	16.340,72	1.470,66				17.811,39
1380	ANTONIO FERNANDO VALERIANO E OUTROS	403.014,97	36.271,35		16.593,93		422.692,39
1381	ANNA FLAVIA DO NASCIMENTO ARARUNA	19.535,95	1.758,24				21.294,19
1382	SONIA MARIA DOS SANTOS	17.812,20	1.603,10				19.415,30
1383	MICHELINE FONSECA DA SILVA PAIVA	7.421,71	667,95				8.089,66
1384	PAULO JOSE DOS SANTOS	13.625,20	1.226,27				14.851,47
1385	GILBERTO CHAGAS DOS SANTOS	316.880,41	28.519,24				345.399,65
1386	MARTA RODRIGUES DO REGO	6.057,25	545,15				6.602,40
1387	IZA MARIA DE ARAGÃO	66.902,00	6.021,18		12.300,66		60.622,52
1388	ELIZIO MONTALVÃO MATOS ALVES	152.672,88	13.740,56				166.413,44
1389	GERALDO RESENDE FILHO	20.149,63	1.813,47				21.963,10
1390	GERALDO RESENDE FILHO	21.676,02	1.950,84				23.626,86

DEMONSTRATIVO ANALITICO DOS PRECATÓRIOS JUDICIAIS
REGISTRADOS NO PASSIVO PERMANENTE
ADMINISTRAÇÃO DIRETA - POSIÇÃO EM 31/12/2018

Nº ORDEM	ORGÃO PAGADOR/FAVORECIDO	MOVIMENTAÇÃO DO EXERCÍCIO - EM R$					
		SALDO EM 31/12/2017	ATUALIZAÇÕES	INSCRITOS	PAGOS	BAIXADOS	SALDO EM 31/12/2018
	PROCURADORIA GERAL DO ESTADO						
1391	EDISON SANTOS FARIAS	779.911,66	70.192,05				850.103,71
1392	DEMOSTENES RAMOS DE MELO	165.734,73	14.916,13				180.650,86
1393	GERALDO RESENDE FILHO	29.628,44	2.666,56				32.295,00
1394	JOSE AMARAL DE OLIVEIRA	332.798,43	29.951,86				362.750,28
1395	JOELMA SANTANA	41.625,83	3.746,32				45.372,15
1396	MARIA DE LOURDES DE OLIVEIRA	41.615,44	3.745,39				45.360,83
1397	JOSE GILSON DOS SANTOS	45.704,84	4.113,44				49.818,28
1398	MANOEL DE SOUZA FRANÇA	15.484,29	1.393,59				16.877,88
1399	JUCELIA FARIAS DE FIGUEIREDO	71.626,32	6.446,37				78.072,68
1400	MARCHUS ALESSANDRO SILVA DE LIMA	570.249,91	51.322,49				621.572,40
1401	FERNANDO LOGANS BENTO FRAGA	142.147,38	12.793,26				154.940,65
1402	ANA LUIZA HENRIQUE SÁ DE OLIVEIRA	10.869,66	978,27				11.847,93
1403	MARIA DA CONCEICAO DOS SANTOS	28.245,94	2.542,13				30.788,07
1404	ANA CRISTINA MACENA DOS SANTOS	12.609,18	1.134,83				13.744,00
1405	MARIA DO CARMO DIAS DE ANDRADE	389.583,65	35.062,53		146.185,28		278.460,89
1406	JOSEFA DA SILVA COSTA	15.312,20	1.378,10				16.690,30
1407	GUILHERME SOBRAL SANTOS	166.352,89	14.971,76				181.324,66
1408	LINA ROBERTA RESENDE	11.223,00	1.010,07				12.233,07
1409	FERNANDO ANTONIO ARAUJO CARDOSO	24.845,96	2.236,14				27.082,10
1410	MARIA DE FATIMA DIAS CARVALHO	18.258,03	1.643,22				19.901,26
1411	GILDA TORRES VALENÇA BARROS	89.446,98	8.050,23				97.497,21
1412	ETELMASTER TELECOMUNICAÇÕES E ENERGIA LTDA	17.610,49	1.584,94				19.195,43
1413	MARIA DA CONCEICAO VIEIRA NUNES	42.201,73	3.798,16				45.999,89
1414	RENATA FRANCO SILVEIRA MALUF	18.706,45	1.683,58				20.390,04
1415	ROSALIA APARECIDA BORGES	23.292,43	2.096,32				25.388,75
1416	ERINALDO NUNES FILHO	153.929,97	13.853,70				167.783,67
1417	GEORGIA GABRIELLA ARGOLO SHINTINI	56.869,56	5.118,26				61.987,82
1418	WASHINGTON LIMEIRA SANTOS	41.776,83	3.759,91				45.536,74
1419	SIMAO MATOS SILVA	34.125,76	3.071,32				37.197,08
1420	JOSE PEREIRA DE BARROS	19.520,77	1.756,87		16.593,93		4.683,71
1421	SERGIO SALES DOS SANTOS	242.639,94	21.837,59				264.477,54
1422	SUELINE SILVA DOS SANTOS	162.062,47	14.585,62				176.648,09
1423	MANOEL MESSIAS ALVES FERREIRA	93.587,65	8.422,89				102.010,54

DEMONSTRATIVO ANALITICO DOS PRECATÓRIOS JUDICIAIS
REGISTRADOS NO PASSIVO PERMANENTE
ADMINISTRAÇÃO DIRETA - POSIÇÃO EM 31/12/2018

Nº ORDEM	ORGÃO PAGADOR/FAVORECIDO	MOVIMENTAÇÃO DO EXERCÍCIO - EM R$					
		SALDO EM 31/12/2017	ATUALIZAÇÕES	INSCRITOS	PAGOS	BAIXADOS	SALDO EM 31/12/2018
	PROCURADORIA GERAL DO ESTADO						
1424	ANA MARIA RIBEIRO DOS SANTOS E OUTRAS	129.363,36	11.642,70				141.006,07
1425	IZABEL ANDRADE DE MENDONÇA	35.712,60	3.214,13				38.926,73
1426	GENILDO BEZERRA	63.132,42	5.681,92				68.814,34
1427	JOSEMARY PACHECO DOS SANTOS	581.378,96	52.324,11		16.593,93		617.109,14
1428	ALESSANDRA SANTOS OLIVEIRA	16.233,00	1.460,97				17.693,97
1429	MARIA DO SOCORRO BARROS	21.414,38	1.927,29				23.341,67
1430	MARIA ANTONIETA ROCHA CRUZ	635.377,54	57.183,98				692.561,52
1431	RAQUEL OLIVEIRA DE JESUS DIAS	11.528,29	1.037,55				12.565,83
1432	MARX LUIZ ROCHA CRUZ	127.075,51	11.436,80				138.512,30
1433	DEVANIR DE FIGUEIREDO BEZERRA	38.197,18	3.437,75				41.634,93
1434	CLAUDIO ANDRE DE AGUIAR ALVES	77.751,08	6.997,60				84.748,68
1435	TEREZA CRISTINA GUIMARÃES SANTOS MENEZES	20.562,18	1.850,60				22.412,77
1436	JOSE SOBRAL GARCEZ NETO	26.808,82	2.412,79				29.221,62
1437	HIERANIA LIMA BARRETO ALVES	176.704,72	15.903,42				192.608,15
1438	EDNA MARIA SANTANA	11.711,30	1.054,02				12.765,31
1439	VALTER SANTOS	14.399,77	1.295,98				15.695,75
1440	JOSE TEIXEIRA NUNES ALVES	15.746,15	1.417,15				17.163,30
1441	WESLEY BISPO SANTOS	9.116,02	820,44				9.936,46
1442	CICERO ALVES DE SOUZA	139.022,50	12.512,02				151.534,52
1443	GETULIO SAVIO SOBRAL NETO	6.731,28	605,82				7.337,10
1444	SIZINO SANTOS DA ROCHA	20.547,73	1.849,30				22.397,03
1445	MIGUEL ALVES SALES	8.924,69	803,22				9.727,91
1446	ROSANGELA FERREIRA LOBÃO	33.078,29	2.977,05				36.055,33
1447	MARIA DOS SANTOS LIMA E OUTRAS	119.217,58	10.729,58				129.947,16
1448	JOSE REGINALDO RABELO	8.796,66	791,70				9.588,36
1449	CAROLINA DE CASTRO LEITE E ANDRADE	87.697,44	7.892,77				95.590,21
1450	FABIANE LEAL MATOS MELO	16.057,19	1.445,15				17.502,33
1451	GIOVANI COSTA PINA OLIVEIRA	55.587,24	5.002,85		33.187,86		27.402,23
1452	VETURIA MESQUITA CONCEIÇÃO	17.966,00	1.616,94				19.582,94
1453	TEREZINHA DE JESUS GUSMÃO BARROS	33.414,88	3.007,34				36.422,22
1454	ALESSANDRA FARIAS TAVARES	18.462,39	1.661,61				20.124,00
1455	RICARDO AURELIO MADEIRA MARINHO	14.801,51	1.332,14				16.133,64
1456	JOSE EVERTON BARRETO	43.857,72	3.947,20				47.804,92

DEMONSTRATIVO ANALITICO DOS PRECATÓRIOS JUDICIAIS
REGISTRADOS NO PASSIVO PERMANENTE
ADMINISTRAÇÃO DIRETA - POSIÇÃO EM 31/12/2018

Nº ORDEM	ORGÃO PAGADOR/FAVORECIDO	MOVIMENTAÇÃO DO EXERCÍCIO - EM R$					
		SALDO EM 31/12/2017	ATUALIZAÇÕES	INSCRITOS	PAGOS	BAIXADOS	SALDO EM 31/12/2018
	PROCURADORIA GERAL DO ESTADO						
1457	NIVALDA SILVA ANDRADE	28.902,49	2.601,22				31.503,71
1458	JAIRO EUCLIDES DOS SANTOS	13.352,27	1.201,70				14.553,97
1459	JOSE ROBERTO TELES	132.255,23	11.902,97				144.158,20
1460	BELIZANIA SANTOS DA SILVA	191.363,23	17.222,69		33.187,86		175.398,06
1461	MARIA GORETH SANTANA DANTAS E OUTRAS	119.139,21	10.722,53		11.956,88		117.904,86
1462	ANGELA GOMES DE OLIVEIRA	17.876,93	1.608,92				19.485,85
1463	SOSTENES ROLEMBERG ALBUQUERQUE DE AGUIAR	14.433,42	1.299,01				15.732,43
1464	GUILHERME LIMA DE MELO	120.281,64	10.825,35				131.106,99
1465	MAYCON ALVES DOS SANTOS	19.690,96	1.772,19				21.463,15
1466	MARIA NASCIMENTO TELES	13.062,42	1.175,62				14.238,04
1467	LUIZ CELSO BARRETO CRUZ JUNIOR	127.075,51	11.436,80				138.512,30
1468	MARTA MARIA SOUZA DE AGUIAR	152.961,50	13.766,54				166.728,04
1469	GILVAN FELIX DOS SANTOS E OUTROS	443.538,06	39.918,43				483.456,48
1470	CINTIA MOREIRA DA SILVA	16.298,98	1.466,91				17.765,89
1471	MAGNO MATOS DOS SANTOS	32.276,11	2.904,85				35.180,96
1472	ADROALDO SOUZA ANDRADE	55.381,93	4.984,37				60.366,31
1473	VANDA MARIA DA MOTA SOUZA	13.773,55	1.239,62				15.013,17
1474	RODOMARQUE MACEDO E OUTROS	169.128,74	15.221,59		110.037,53		74.312,79
1475	MARIA MARQUES NETA	143.512,74	12.916,15				156.428,89
1476	GUILHERME SOBRAL SANTOS	41.269,58	3.714,26				44.983,85
1477	SERGIO TENORIO SILVA	43.213,98	3.889,26				47.103,24
1478	MARIA VIRGINIA SANTOS BARROSO	97.296,25	8.756,66				106.052,91
1479	OSMARIA NOIA SANTANA	139.207,22	12.528,65				151.735,87
1480	MARIA DE LOURDES DELFINO	79.073,17	7.116,59				86.189,76
1481	RITA DE CASSIA OLIVEIRA DIVINO	30.864,72	2.777,83				33.642,55
1482	NARA DE SOUSA ANDRADE GOIS	7.018,68	631,68				7.650,37
1483	VANIA CRISTINA SANTOS OLIVEIRA	37.559,74	3.380,38				40.940,12
1484	MARIA FRANCISCA CAJE AGUIAR	126.539,63	11.388,57				137.928,20
1485	PAULO DE GOIS TELES FILHO	23.395,66	2.105,61				25.501,27
1486	SONIA SILVA BOMFIM	74.317,01	6.688,53				81.005,54
1487	FRANCISCO COUTINHO DO NASCIMENTO	21.644,00	1.947,96				23.591,96
1488	ROBSON JOSE DE SOUZA	87.124,33	7.841,19				94.965,52
1489	GERALDO SIQUEIRA PINA	73.401,49	6.606,13				80.007,63

DEMONSTRATIVO ANALITICO DOS PRECATÓRIOS JUDICIAIS
REGISTRADOS NO PASSIVO PERMANENTE
ADMINISTRAÇÃO DIRETA - POSIÇÃO EM 31/12/2018

Nº ORDEM	ORGÃO PAGADOR/FAVORECIDO	MOVIMENTAÇÃO DO EXERCÍCIO - EM R$					
		SALDO EM 31/12/2017	ATUALIZAÇÕES	INSCRITOS	PAGOS	BAIXADOS	SALDO EM 31/12/2018
	PROCURADORIA GERAL DO ESTADO						
1490	EVONIO SILVA MELO	9.138,48	822,46				9.960,94
1491	JOAQUIM AQUINO	99.091,36	8.918,22				108.009,58
1492	ARNALDO DE AGUIAR MACHADO JUNIOR	12.529,34	1.127,64				13.656,98
1493	JOSE THEOFILO DOS SANTOS NETO	41.087,83	3.697,90				44.785,74
1494	RIVALDA MACHADO DE SOUZA	76.079,94	6.847,19				82.927,13
1495	JOSE DELMIRO	71.529,42	6.437,65				77.967,06
1496	RAYMUNDO SILVEIRA SOUZA NETA	52.653,66	4.738,83				57.392,49
1497	MARIA REGINA DE JESUS	10.213,85	919,25		10.213,85		919,24
1498	CRISTINA MARIA SOUZA SILVA	136.708,02	12.303,72				149.011,74
1499	GILSON SANTOS	21.988,98	1.979,01				23.967,99
1500	ALEXSANDRO MONTEIRO MELO	9.088,24	817,94				9.906,18
1501	GERALDO RESENDE FILHO	37.330,50	3.359,74				40.690,24
1502	JOAO ALVES PORTELA	8.159,08	734,32				8.893,40
1503	MARIA DILMA LUCIO	77.995,89	7.019,63				85.015,52
1504	CARMELITA MARIA DOS SANTOS	1.117.558,15	100.580,23				1.218.138,38
1505	JUCICLEIA CORREIA MELO	127.125,62	11.441,31				138.566,93
1506	JOSE GUILHERME DOS SANTOS E OUTROS	539.303,08	48.537,28				587.840,36
1507	LUIZ ANTONIO COSTA	313.573,26	28.221,59		231.154,31		110.640,54
1508	JOSE DANTAS E OUTROS	338.490,21	30.464,12		177.385,07		191.569,26
1509	RAMON BATISTA SANTOS	77.717,67	6.994,59				84.712,26
1510	PEDRO ALVES DE SOUZA	96.724,66	8.705,22				105.429,87
1511	JOAO ALBERTO SANTOS DE OLIVEIRA	26.761,10	2.408,50				29.169,59
1512	BENTO ALBINO FONSECA DE CARVALHO	90.337,82	8.130,40		71.625,58		26.842,65
1513	AUREA PEREIRA DE OLIVEIRA	7.011,67	631,05				7.642,72
1514	DJALDINO MOTA MORENO	10.853,06	976,78				11.829,83
1515	MARIA JULIETA MITIDIERI PORCIUNCULA E OUTROS	424.966,94	38.247,02				463.213,97
1516	MOISES MENEZES	36.331,62	3.269,85				39.601,46
1517	ADALBERTO PEREIRA DE FIGUEIREDO	50.260,18	4.523,42		16.593,93		38.189,67
1518	GILVAN ALVES SINTINETA	19.747,31	1.777,26				21.524,57
1519	RIVERALDO CARMELO	48.797,61	4.391,78		16.593,93		36.595,46
1520	ALBERTINA SONIA MARCELINO DA SILVA	16.900,57	1.521,05		16.900,57		1.521,05
1521	GIVALDO LIMA SANTOS	13.747,34	1.237,26				14.984,60
1522	PAULO SERGIO DE SOUZA	450.262,81	40.523,65				490.786,46

DEMONSTRATIVO ANALITICO DOS PRECATÓRIOS JUDICIAIS
REGISTRADOS NO PASSIVO PERMANENTE
ADMINISTRAÇÃO DIRETA - POSIÇÃO EM 31/12/2018

Nº ORDEM	ORGÃO PAGADOR/FAVORECIDO	MOVIMENTAÇÃO DO EXERCÍCIO - EM R$					
		SALDO EM 31/12/2017	ATUALIZAÇÕES	INSCRITOS	PAGOS	BAIXADOS	SALDO EM 31/12/2018
	PROCURADORIA GERAL DO ESTADO						
1523	SANDRA SANTOS MOURA	10.179,78	916,18				11.095,96
1524	GUILHERME FERREIRA LIMA	130.348,63	11.731,38				142.080,01
1525	EDGAR ALVES CERQUEIRA	5.367,63	483,09				5.850,71
1526	MARLENE CARVALHO DE MATOS	8.055,95	725,04				8.780,99
1527	JOSE RIVALDO DA COSTA	35.651,53	3.208,64				38.860,17
1528	JOAO ALBERTO SANTOS	22.216,90	1.999,52				24.216,42
1529	ARNOBIO PEREIRA DA SILVA	65.274,27	5.874,68		62.989,94		8.159,01
1530	JOSELTE FERNANDES DE AZEVEDO NUNES	25.225,04	2.270,25		16.593,93		10.901,37
1531	DILMARIA OLIVEIRA TRINDADE PEREIRA	49.383,20	4.444,49				53.827,69
1532	AGNALDO PINHEIRO DE CAMPOS	17.190,07	1.547,11				18.737,17
1533	ANA MARIA SANTANA	24.484,90	2.203,64		20.469,83		6.218,72
1534	LUIS CLEVERTON SILVA SOUZA	20.742,06	1.866,79				22.608,85
1535	ESPOLIO DE FRANCISCO DE ASSIS BEZERRA BARROS	99.705,08	8.973,46				108.678,53
1536	SINDICATO DOS TRABALHADORES NO SERVIÇO PUBLICO	4.244.655,81	382.019,02		847.056,86		3.779.617,97
1537	HERMINIA ROSA DOS SANTOS PINTO	19.362,59	1.742,63				21.105,23
1538	DOMINICE BATISTA DOS SANTOS	23.340,13	2.100,61				25.440,74
1539	GILSON LUIZ SANTOS	104.773,50	9.429,61		71.884,04		42.319,07
1540	JOHNS CARLOS SOUZA NETO	5.834,36	525,09				6.359,45
1541	EUGENIO ALVES CORNELIO	698.805,40	62.892,49				761.697,89
1542	ALEXANDRO DIAS JUCHUM	89.043,92	8.013,95				97.057,88
1543	CELIA MARIA DA SILVA OLIVEIRA	8.091,88	728,27				8.820,15
1544	PAULO SERGIO MENEZES LEITE	43.075,62	3.876,81				46.952,42
1545	VANDEILTON DOS SANTOS BOMFIM	19.747,31	1.777,26		13.269,53		8.255,04
1546	GABRIEL D'ANUSIO ROLEMBERG	165.076,97	14.856,93				179.933,90
1547	RITA DE CASSIA CARVALHO LEITE	87.124,33	7.841,19				94.965,52
1548	LENALDO DA SILVA	14.399,77	1.295,98				15.695,75
1549	ADENILSON SANTOS CAVALCANTE	24.737,87	2.226,41				26.964,28
1550	RONALDO RODRIGUES GOVEIA	32.697,04	2.942,73				35.639,77
1551	KATIA MARIA RAMOS FERNANDES E OUTRAS	91.282,79	8.215,45				99.498,24
1552	JOSE HENRIQUE DE SANTANA FILHO	47.599,68	4.283,97				51.883,65
1553	JOSE ISAU RIBEIRO DE JESUS	63.269,82	5.694,28				68.964,10
1554	ALYSSON LEONARDO CRUZ GOMES	186.787,72	16.810,89				203.598,61
1555	BARBARA GOMES DA SILVA LIMA	64.001,04	5.760,09				69.761,13

DEMONSTRATIVO ANALITICO DOS PRECATÓRIOS JUDICIAIS
REGISTRADOS NO PASSIVO PERMANENTE
ADMINISTRAÇÃO DIRETA - POSIÇÃO EM 31/12/2018

Nº ORDEM	ORGÃO PAGADOR/FAVORECIDO	MOVIMENTAÇÃO DO EXERCÍCIO - EM R$					
		SALDO EM 31/12/2017	ATUALIZAÇÕES	INSCRITOS	PAGOS	BAIXADOS	SALDO EM 31/12/2018
	PROCURADORIA GERAL DO ESTADO						
1556	ALISSON DE OLIVEIRA BATISTA	53.939,62	4.854,57				58.794,18
1557	PEDRO VIEIRA	1.766.158,15	158.954,23				1.925.112,38
1558	MARIA DE LOURDES BEZERRA	89.172,06	8.025,49				97.197,54
1559	ANTONIO DOS SANTOS SILVA E OUTROS	411.019,87	36.991,79				448.011,66
1560	JORGE FERNANDES SANTOS FILHO	24.812,05	2.233,08				27.045,14
1561	JOSEFA NATERCIA TELES DOS SANTOS PAIXAO	20.034,34	1.803,09				21.837,43
1562	VALDETE GUIMARÃES	108.148,83	9.733,40				117.882,23
1563	LENILDE ALMEIDA FREITAS	87.988,24	7.918,94				95.907,18
1564	MARIA DE FATIMA SANTANA SANTOS	19.258,20	1.733,24				20.991,44
1565	DIVA SOREANO BARRETO	69.344,27	6.240,98				75.585,25
1566	JOAO DA CRUZ DE SOUZA	69.344,27	6.240,98				75.585,25
1567	EZEQUIAS DOS ANJOS	10.025,58	902,30				10.927,88
1568	JOSE JOSEMARES DOS SANTOS MENEZES	36.959,63	3.326,37				40.286,00
1569	GICELMA DE ALMEIDA CARVALHO	20.349,37	1.831,44				22.180,82
1570	MBA CONSULT S/S LTDA	996.842,39	89.715,82				1.086.558,21
1571	LUIZ CARLOS SILVA	176.531,59	15.887,84		176.531,59		15.887,84
1572	ESPOLIO DE SERGIO BENTO	332.903,80	29.961,34				362.865,14
1573	GENEROSA TOJAL DOS SANTOS	70.427,27	6.338,45				76.765,73
1574	MARIA MARGARIDA ROLLEMBERG FONTES	58.552,31	5.269,71				63.822,02
1575	JOSEFA TELMA DORIA SANTOS	241.973,29	21.777,60				263.750,88
1576	LUCI DE OLIVEIRA	87.124,33	7.841,19				94.965,52
1577	ANTONIO LEMOS DE ANDRADE	30.777,85	2.770,01				33.547,86
1578	JOSE SANTOS DE OLIVEIRA	27.227,52	2.450,48				29.678,00
1579	JOSE EMILIO GABRIEL CARDOSO	102.015,89	9.181,43				111.197,32
1580	ALMERINDA FONSECA LIMA DE AZEVEDO	25.208,24	2.268,74				27.476,98
1581	HULDA DE SOUZA FARIAS FONSECA	14.759,05	1.328,31				16.087,37
1582	OSMAN ALVES SANTOS	49.959,98	4.496,40		16.593,93		37.862,45
1583	MARIA NUBIA DA SILVA	35.212,67	3.169,14		16.593,93		21.787,88
1584	MARIA ALIETE FERREIRA LACERDA	118.908,03	10.701,72				129.609,76
1585	PANIMEX QUIMICA IMPORTADORA LTDA	19.887,71	1.789,89				21.677,60
1586	ANA ANGELICA DOS SANTOS ALVES	15.086,68	1.357,80				16.444,48
1587	LUIZ ANTONIO CARDOSO DE MELO GUILHERME	17.728,41	1.595,56				19.323,96
1588	ESPOLIO DE MIRENA DANTAS FONTES DE GOES	237.757,39	21.398,17				259.155,56

DEMONSTRATIVO ANALITICO DOS PRECATÓRIOS JUDICIAIS
REGISTRADOS NO PASSIVO PERMANENTE
ADMINISTRAÇÃO DIRETA - POSIÇÃO EM 31/12/2018

Nº ORDEM	ORGÃO PAGADOR/FAVORECIDO	MOVIMENTAÇÃO DO EXERCÍCIO - EM R$					
		SALDO EM 31/12/2017	ATUALIZAÇÕES	INSCRITOS	PAGOS	BAIXADOS	SALDO EM 31/12/2018
	PROCURADORIA GERAL DO ESTADO						
1589	ADELMO MASCARENHAS DE ANDRADE	38.865,71	3.497,91				42.363,62
1590	ANGELA MARIA SANTOS MENDONÇA	133.785,16	12.040,66				145.825,82
1591	ROSA CARMEM FRANÇA CARDOSO	132.758,34	11.948,25				144.706,59
1592	ALAIDE AGUIAR DE SOUZA E OUTROS	203.282,03	18.295,38				221.577,41
1593	JOSE GILSON SOUZA LIMA	77.609,63	6.984,87				84.594,49
1594	JOSE AGOSTINHO DE OLIVEIRA LEAL	85.694,59	7.712,51				93.407,10
1595	CARLOS ALBERTO DOS SANTOS E OUTROS	105.350,30	9.481,53				114.831,82
1596	FRANQUE DE SOUZA SANTOS	39.068,15	3.516,13				42.584,28
1597	VERA CRUZ SEGURADORA S/A	7.548,66	679,38				8.228,04
1598	HANSLEY RODRIGUES DOS SANTOS	26.489,18	2.384,03				28.873,21
1599	LUIZ CARLOS LOBO SIQUEIRA	87.124,33	7.841,19				94.965,52
1600	JAILDE MENEZES SANTOS	50.582,87	4.552,46				55.135,33
1601	ROBERTO HORA NEVES	29.210,58	2.628,95				31.839,53
1602	DULCE NEUZA ROCHA CRUZ	127.075,51	11.436,80				138.512,30
1603	GICELIA RIBEIRO DA ROCHA ALMEIDA	87.124,33	7.841,19				94.965,52
1604	EURICO SANTANA DO NASCIMENTO	98.636,64	8.877,30				107.513,94
1605	FABIO TAVARES DOS SANTOS JUNIOR	79.693,42	7.172,41				86.865,83
1606	MARIA AUXILIADORA DOS SANTOS	10.213,85	919,25				11.133,09
1607	MANOEL GERONIMO DO NASCIMENTO E OUTROS	140.814,44	12.673,30				153.487,73
1608	MARIA SENHORA BISPO DE GOIS	57.267,99	5.154,12				62.422,11
1609	NIVONE MARIA GOMES	69.609,69	6.264,87				75.874,56
1610	MARIA NETÍCIA DE SOUZA SANTOS	57.851,17	5.206,60				63.057,77
1611	VILMA SILVA ANDRADE	16.179,99	1.456,20				17.636,19
1612	THAYSE GOMES SALES	49.173,22	4.425,59				53.598,81
1613	HEITOR FERNANDO MEDEIROS DE SOUZA	20.803,28	1.872,30				22.675,58
1614	MARIA ELEUZINA LIRO DO NASCIMENTO	139.207,22	12.528,65				151.735,87
1615	JOAO LAURINDO VIEIRA	103.720,05	9.334,80				113.054,85
1616	CARLOS HENRIQUE TOURINHO	423.022,29	38.072,01				461.094,30
1617	ENOQUE DO CARMO NASCIMENTO	407.570,25	36.681,32				444.251,58
1618	JOSEANE MENEZES DE GOIS	18.530,95	1.667,79				20.198,74
1619	ANA CRISTINA GUIMARÃES DE OLIVEIRA	108.148,83	9.733,40				117.882,23
1620	MARIA ELZA DOS SANTOS	69.344,27	6.240,98				75.585,25
1621	FLAVIO PATRIARCA	16.233,00	1.460,97				17.693,97

DEMONSTRATIVO ANALITICO DOS PRECATÓRIOS JUDICIAIS
REGISTRADOS NO PASSIVO PERMANENTE
ADMINISTRAÇÃO DIRETA - POSIÇÃO EM 31/12/2018

Nº ORDEM	ORGÃO PAGADOR/FAVORECIDO	MOVIMENTAÇÃO DO EXERCÍCIO - EM R$					
		SALDO EM 31/12/2017	ATUALIZAÇÕES	INSCRITOS	PAGOS	BAIXADOS	SALDO EM 31/12/2018
	PROCURADORIA GERAL DO ESTADO						
1622	CARLOS SALES CARDOSO	79.803,58	7.182,32				86.985,90
1623	CLEBERTON APARECIDO VILELA DANTAS	24.985,11	2.248,66				27.233,77
1624	MARLENE BAZILIO SOUZA	10.548,96	949,41				11.498,37
1625	AGNALDO CRUZ SANTOS E OUTROS	2.038.013,71	183.421,23				2.221.434,95
1626	YASMIN KETLYN FONTES CRUZ	54.565,82	4.910,92				59.476,75
1627	MARCELO DOS SANTOS ARCIERE	70.494,39	6.344,50				76.838,88
1628	ROSAURA MONTEIRO ROCHA	6.897,83	620,80				7.518,64
1629	DOMINGOS SAVIO BATISTA DE JESUS	13.712,42	1.234,12				14.946,53
1630	SONIA MARIA CAMPOS SANTOS	11.514,19	1.036,28				12.550,46
1631	GERALDO RESENDE FILHO	8.620,03	775,80				9.395,83
1632	ESPOLIO DE CLEONICE RIBEIRO BRANDI	85.815,34	7.723,38				93.538,72
1633	ROGERIO FERREIRA DA SLVA	97.131,10	8.741,80				105.872,90
1634	MARIA ALIOMAR RIBEIRO SALES DE CAMPOS	33.263,52	2.993,72		26.343,02		9.914,21
1635	ESPOLIO DE ARTHIR MELO NETO	26.423,73	2.378,14				28.801,87
1636	MARCOS ANTONIO ANDRADE GAMA	98.105,56	8.829,50				106.935,06
1637	MARIA JOSE RESENDE	115.702,34	10.413,21				126.115,55
1638	ANTONIO PEREIRA DA SILVA	674.286,32	60.685,77		16.593,93		718.378,16
1639	SAMARA MARQUES DA SILVA	30.389,76	2.735,08				33.124,83
1640	CARLOS RODRIGUES PORTO DA CRUZ	82.849,38	7.456,44		65.688,29		24.617,53
1641	JAIRO NASCIMENTO ALVES	97.365,34	8.762,88				106.128,22
1642	FRANCISCO DE ASSIS ROCHA	87.124,33	7.841,19				94.965,52
1643	AGDA MARIA MODESTO DE OLIVEIRA	126.539,63	11.388,57				137.928,20
1644	MARIALVA DE ARAUJO GUIMARAES	22.646,63	2.038,20				24.684,82
1645	ADIÇON ALVES DOS SANTOS E OUTROS	777.921,34	70.012,92		96.733,58		751.200,68
1646	CARLOS AUGUSTO MONTEIRO NASCIMENTO	12.286,52	1.105,79				13.392,31
1647	MARINALVA DOS SANTOS	95.439,45	8.589,55		16.593,93		87.435,07
1648	MARIA VERA LUCIA DE JESUS	107.408,77	9.666,79				117.075,56
1649	JOANA DARQUE GAMA BATALHA	11.411,41	1.027,03				12.438,44
1650	DELMO DE CARVALHO ARAGÃO	73.043,94	6.573,95		71.273,11		8.344,79
1651	GONÇALO ALVES DE SOUZA	25.650,15	2.308,51				27.958,67
1652	JOSEFA SOUZA SANTOS	57.851,17	5.206,60				63.057,77
1653	JOSE ROMEU E OUTROS	157.772,39	14.199,52				171.971,91
1654	JOSE CORREIA	42.419,64	3.817,77				46.237,41

DEMONSTRATIVO ANALITICO DOS PRECATÓRIOS JUDICIAIS
REGISTRADOS NO PASSIVO PERMANENTE
ADMINISTRAÇÃO DIRETA - POSIÇÃO EM 31/12/2018

Nº ORDEM	ORGÃO PAGADOR/FAVORECIDO	MOVIMENTAÇÃO DO EXERCÍCIO - EM R$					
		SALDO EM 31/12/2017	ATUALIZAÇÕES	INSCRITOS	PAGOS	BAIXADOS	SALDO EM 31/12/2018
	PROCURADORIA GERAL DO ESTADO						
1655	GUILHERME SOBRAL SANTOS	46.384,43	4.174,60				50.559,03
1656	JOAO LAURINDO VIEIRA	23.085,00	2.077,65				25.162,65
1657	VALDELINO SOUZA SOARES	41.828,62	3.764,58				45.593,20
1658	PEDRO INACIO RODRIGUES	23.085,00	2.077,65				25.162,65
1659	MARIA MARCELINA DE JESUS	63.269,82	5.694,28				68.964,10
1660	GERALDO RESENDE FILHO	87.140,08	7.842,61				94.982,68
1661	CICERO DA SILVA	58.723,75	5.285,14		47.328,37		16.680,52
1662	REGES ALMEIDA MEIRA	14.383,00	1.294,47				15.677,47
1663	FERNANDO VAGNER FERREIRA DE OLIVEIRA	33.955,80	3.056,02				37.011,82
1664	GEOVANIO VIEIRA DE MELO SANTOS	178.663,80	16.079,74				194.743,54
1665	MARIA DA CONCEIÇÃO DANTAS TAVARES NETA	58.894,23	5.300,48				64.194,71
1666	ROBERTA CARLA DA COSTA LUNA	232.417,65	20.917,59				253.335,24
1667	MARCELO RICARDO DE ARAGÃO BATISTA	25.375,20	2.283,77				27.658,97
1668	CARLOS ALBERTO PEREIRA BARROS	24.905,31	2.241,48				27.146,78
1669	EVERTON VIEIRA DOS SANTOS	44.290,45	3.986,14				48.276,59
1670	FRANCISCO PRADO REIS	69.297,50	6.236,77		63.478,63		12.055,64
1671	ARNALDO SEVERINO CHAGAS JUNIOR	40.006,85	3.600,62				43.607,46
1672	SINDICATO DOS TRABALHADORES EM EMPRESAS DE PROCESSAMENTO	330.459,34	29.741,34				360.200,68
1673	MARIA BARRETO CRUZ	63.672,80	5.730,55				69.403,35
1674	DEROSSE MORAEIS BEZERRA E OUTROS	3.540.059,51	318.605,36		385.690,43		3.472.974,44
1675	ALANE MARIA MONTE GUIMARÃES MELLARA E OUTROS	296.517,95	26.686,62				323.204,57
1676	JORGE MOURA SANTOS FILHO	100.520,26	9.046,82				109.567,08
1677	MAURÍLIO FEITOSA DA SILVA	58.961,96	5.306,58				64.268,53
1678	JANDIRA PEREIRA SANTOS	32.650,55	2.938,55				35.589,10
1679	MARIA JOSÉ LIMA	33.923,50	3.053,11		16.593,93		20.382,68
1680	VALDEILTON DOS SANTOS BONFIM	6.710,61	603,95				7.314,57
1681	MARIA CONCEIÇÃO SOARES MELO	73.472,37	6.612,51				80.084,88
1682	SÔNIA MARIA DE OLIVEIRA	57.096,97	5.138,73				62.235,70
1683	GERALDO RESENDE FILHO	18.645,02	1.678,05				20.323,07
1684	ITAPÉ TURISMO LTDA			4.904.069,75			4.904.069,75
1685	ELIZETE TORRES REZENDE CONCEIÇÃO	15.321,71	1.378,95				16.700,66
1686	ANDRÉ AUGUSTO DE MENDONÇA VIANA	59.615,89	5.365,43				64.981,32
1687	MARIA URANDI PEREIRA	20.108,68	1.809,78				21.918,46
1688	CLÁUDIO ALEXANDRE DOS SANTOS E SILVA	19.583,87	1.762,55				21.346,42

DEMONSTRATIVO ANALITICO DOS PRECATÓRIOS JUDICIAIS
REGISTRADOS NO PASSIVO PERMANENTE
ADMINISTRAÇÃO DIRETA - POSIÇÃO EM 31/12/2018

Nº ORDEM	ORGÃO PAGADOR/FAVORECIDO	MOVIMENTAÇÃO DO EXERCÍCIO - EM R$					
		SALDO EM 31/12/2017	ATUALIZAÇÕES	INSCRITOS	PAGOS	BAIXADOS	SALDO EM 31/12/2018
	PROCURADORIA GERAL DO ESTADO						
1689	MARIA VALNEIA ALMEIDA OLIVEIRA	15.321,71	1.378,95				16.700,66
1690	ELIZETE DOS SANTOS	306.428,72	27.578,58				334.007,30
1691	RODRIGO FERNANDES DA FONSECA E OUTROS	31.077,32	2.796,96				33.874,28
1692	LINUS MARTINS SANTOS	32.486,31	2.923,77				35.410,08
1693	ANDERSON AZEVEDO SANTOS	16.182,00	1.456,38				17.638,38
1694	PEDRO DA SILVA DIAS	202.996,43	18.269,68				221.266,11
1695	JANAINA DE LIMA GONZALES	6.577,20	591,95				7.169,15
1696	MARIA EUNICE PEREIRA	20.682,85	1.861,46				22.544,31
1697	RONIELLE DE SOUZA	588.464,03	52.961,76				641.425,79
1698	JANAINA DE LIMA GONZALES	6.451,93	580,67				7.032,60
1699	HERILIO GOMES DA SILVA	1.323.685,91	119.131,73				1.442.817,64
1700	GUILHERME LARDY CARNEIRO MONTEIRO	20.682,85	1.861,46				22.544,31
1701	RUBENILDE ALVES DE CAMPOS SANTANA	15.321,71	1.378,95				16.700,66
1702	MIRIAM ALVES DOS SANTOS	22.224,97	2.000,25				24.225,22
1703	WILSON TELES BARROSO	6.629,84	596,69				7.226,53
1704	MARINA DOS SANTOS	12.746,36	1.147,17				13.893,53
1705	MARIA JANDIRA DOS SANTOS	12.746,36	1.147,17				13.893,53
1706	MANUEL MESSIAS SANTOS DE OLIVEIRA	21.527,27	1.937,45				23.464,72
1707	VANDERSON MACHADO DE ALMEIDA	15.388,04	1.384,92				16.772,96
1708	JULIANA DOMINGUES PROCÓPIO	21.656,96	1.949,13				23.606,09
1709	EDUARDO SEBASTIÃO ALVES BATISTA	99.562,91	8.960,66				108.523,57
1710	ANTONIO NERES SOBRINHO	30.759,76	2.768,38				33.528,14
1711	MAURILIO RODRIGUES DE FIGUEIREDO	42.480,68	3.823,26				46.303,94
1712	MOISES DA CONCEICAO SANTOS	36.374,07	3.273,67				39.647,74
1713	ARNALDO FERREIRA SILVA	14.423,15	1.298,08				15.721,23
1714	MANOEL MELO SANTOS	37.028,39	3.332,56		**28.684,28**		11.676,67
1715	LUIZ GONZAGA DA SILVA	69.881,88	6.289,37				76.171,25
1716	JOSE SANTOS SILVA	30.272,15	2.724,49				32.996,64
1717	VOLNE DA SILVA	23.578,59	2.122,07				25.700,66
1718	ROBERTO BASTOS VASCONCELOS	91.995,71	8.279,61				100.275,32
1719	DJANIRA PINTO SOUZA	57.220,44	5.149,84				62.370,28
1720	ROMUALDO SILVA DA CONCEICAO	38.651,47	3.478,63				42.130,10
1721	GENIVALDA DOS SANTOS	8.385,32	754,68				9.140,00

DEMONSTRATIVO ANALITICO DOS PRECATÓRIOS JUDICIAIS
REGISTRADOS NO PASSIVO PERMANENTE
ADMINISTRAÇÃO DIRETA - POSIÇÃO EM 31/12/2018

Nº ORDEM	ORGÃO PAGADOR/FAVORECIDO	MOVIMENTAÇÃO DO EXERCÍCIO - EM R$					
		SALDO EM 31/12/2017	ATUALIZAÇÕES	INSCRITOS	PAGOS	BAIXADOS	SALDO EM 31/12/2018
	PROCURADORIA GERAL DO ESTADO						
1722	JAIR CARVALHO MENDES	51.593,43	4.643,41				56.236,84
1723	ORLANDO NETO	42.425,21	3.818,27				46.243,48
1724	ALAIDE MENEZES DE RESENDE	57.220,44	5.149,84				62.370,28
1725	TANIA CRISTINA BARRETO VALIDO	11.699,73	1.052,98				12.752,71
1726	JOSE ALVES DOS SANTOS	16.226,18	1.460,36				17.686,54
1727	VIVECANANDO ALMEIDA SANTOS	64.949,03	5.845,41				70.794,44
1728	VERA MARIA DE SOUZA	36.091,63	3.248,25				39.339,88
1729	RANULFO VIEIRA DE SOUZA	36.374,07	3.273,67				39.647,74
1730	EVANDRO DIAS OLIVEIRA	85.883,83	7.729,54				93.613,37
1731	OSEIR DE CARVALHO CIRINO	27.043,64	2.433,93				29.477,57
1732	MANOEL MESSIAS DOS ANJOS	91.995,71	8.279,61				100.275,32
1733	JORGEVALDO DE OLIVEIRA	28.307,58	2.547,68				30.855,26
1734	ERALDO BARROS CAMPOS	123.346,42	11.101,18				134.447,60
1735	RENATO VENTURA SANTOS	30.324,45	2.729,20				33.053,65
1736	SAMUEL SILVEIRA AMORIM	249.343,13	22.440,88				271.784,01
1737	JOAO ARTUR SOUZA FILHO	22.413,45	2.017,21				24.430,66
1738	VALDEMAR CORREIA DE ALMEIDA	12.365,36	1.112,88				13.478,24
1739	TELMA SILVEIRA DE MELO	14.313,34	1.288,20				15.601,54
1740	VALDILEIDE GONÇALVES DE LIMA	12.400,38	1.116,03				13.516,41
1741	EURI SILVA CARDOSO	9.498,05	854,82				10.352,87
1742	TEREZA CRISTINA ANDRADE CAMPOS	11.857,59	1.067,18				12.924,77
1743	SILVIA DO ESPIRITO SANTO SEIXAS	20.954,54	1.885,91				22.840,45
1744	GILDO FIGUEIREDO	21.924,56	1.973,21				23.897,77
1745	ALBERTO LUDUVICE ALVES	32.623,21	2.936,09				35.559,30
1746	FABIO VINICIUS DE AVILA NASCIMENTO	36.423,90	3.278,15				39.702,05
1747	GILBERTO CORREIA SANTOS	36.788,36	3.310,95				40.099,31
1748	ROSEMEIRE FARIAS CAVALCANTE DE CAMPOS	305.207,93	27.468,71				332.676,64
1749	GILVANETE DA SILVA CHAGAS	245.636,08	22.107,25				267.743,33
1750	JOSE VALDO DE JESUS	19.703,49	1.773,31				21.476,80
1751	EDNALDO DA CONCEIÇÃO	10.797,31	971,76				11.769,07
1752	VALDINETE SANTOS DA PAIXAO	14.967,74	1.347,10				16.314,84
1753	DALVINA MARIA DE JESUS	25.019,27	2.251,73		**16.593,93**		10.677,07
1754	THELMA FEITOSA SANDES	17.404,21	1.566,38				18.970,59

DEMONSTRATIVO ANALITICO DOS PRECATÓRIOS JUDICIAIS
REGISTRADOS NO PASSIVO PERMANENTE
ADMINISTRAÇÃO DIRETA - POSIÇÃO EM 31/12/2018

Nº ORDEM	ORGÃO PAGADOR/FAVORECIDO	MOVIMENTAÇÃO DO EXERCÍCIO - EM R$					
		SALDO EM 31/12/2017	ATUALIZAÇÕES	INSCRITOS	PAGOS	BAIXADOS	SALDO EM 31/12/2018
	PROCURADORIA GERAL DO ESTADO						
1755	JOSEFA BATISTA DOS SANTOS	34.468,63	3.102,18				37.570,81
1756	SIDNEY ALEX SILVA DOS SANTOS	13.306,27	1.197,56				14.503,83
1757	RAIMUNDO ANTONIO CAMPOS ANDRADE	15.112,39	1.360,12		**11.890,29**		4.582,22
1758	VALDENICE DA COSTA	13.768,47	1.239,16				15.007,63
1759	TANIA MARIA SANTOS DE SOUZA	12.047,30	1.084,26				13.131,56
1760	ANTONIO EDVALDO MOURA ARAGAO	35.166,88	3.165,02				38.331,90
1761	NEUZA MARIA RIBEIRO CARBITA	24.115,04	2.170,35				26.285,39
1762	ALEXANDRE LUIS FONSECA RODRIGUES	30.966,98	2.787,03				33.754,01
1763	MARCOS HENRIQUE SANTOS	18.029,23	1.622,63		**16.593,93**		3.057,93
1764	LAURO DA HORA SANTOS	16.226,18	1.460,36				17.686,54
1765	THEREZA MARIA SOARES SANTOS	123.129,24	11.081,63				134.210,87
1766	GERALDO RESENDE FILHO	9.766,56	878,99				10.645,55
1767	NANCY NOIA SOARES	16.815,95	1.513,44				18.329,39
1768	GILENO FRANCISCO DOS SANTOS	27.584,06	2.482,57				30.066,63
1769	JOSE MATIAS SANTOS FILHO	8.943,07	804,88				9.747,95
1770	FABIO MANGUEIRA DA CRUZ	26.496,12	2.384,65				28.880,77
1771	RICARDO NASCIMENTO MENDONÇA	18.767,15	1.689,04				20.456,19
1772	WILSON MACHADO FILHO	18.787,73	1.690,90				20.478,63
1773	LUCIANO DOS SANTOS	8.406,62	756,60				9.163,22
1774	VERA LUCIA DOS SANTOS	29.211,40	2.629,03				31.840,43
1775	ANTONIO FERNANDES DOS SANTOS	235.000,00	21.150,00				256.150,00
1776	JOSE FIRMINO DE JESUS	33.342,57	3.000,83				36.343,40
1777	MARLENE DE ANDRADE CHAVES	16.111,94	1.450,07				17.562,01
1778	MARTA MOURA FREITAS	55.437,52	4.989,38				60.426,90
1779	ELISANGELA MARQUES DOS SANTOS	28.081,46	2.527,33				30.608,79
1780	JACKSON DOS SANTOS	14.748,01	1.327,32				16.075,33
1781	ELAINE CRISTINA DOS SANTOS	42.606,28	3.834,57				46.440,85
1782	ELIAS PEREIRA SANTOS	58.961,54	5.306,54				64.268,08
1783	GERALDO RESENDE FILHO	43.379,11	3.904,12				47.283,23
1784	FRANCISCO JOSE DA SILVA	83.146,06	7.483,15				90.629,21
1785	ANDREA EMILLY CORREIA DE ALCÂNTARA	10.856,57	977,09				11.833,66
1786	EDILSON DE JESUS SILVA	21.500,00	1.935,00				23.435,00
1787	JOSÉ MODESTO	396.627,88	35.696,51				432.324,39

DEMONSTRATIVO ANALITICO DOS PRECATÓRIOS JUDICIAIS
REGISTRADOS NO PASSIVO PERMANENTE
ADMINISTRAÇÃO DIRETA - POSIÇÃO EM 31/12/2018

Nº ORDEM	ORGÃO PAGADOR/FAVORECIDO	MOVIMENTAÇÃO DO EXERCÍCIO - EM R$					
		SALDO EM 31/12/2017	ATUALIZAÇÕES	INSCRITOS	PAGOS	BAIXADOS	SALDO EM 31/12/2018
	PROCURADORIA GERAL DO ESTADO						
1788	MARIA AUXILIADORA DE SANTANA	19.163,23	1.724,69				20.887,92
1789	LUCI RIACHÃO DOS SANTOS	18.190,86	1.637,18				19.828,04
1790	JOSÉ RIBEIRO DA CRUZ	53.505,72	4.815,51				58.321,23
1791	ANTONIO TAVARES	48.962,44	4.406,62				53.369,06
1792	SOLANGE MARIA SANTOS	10.876,86	978,92				11.855,78
1793	RICARDO MIGUEL DOS ANJOS	28.750,00	2.587,50				31.337,50
1794	LENY VALIDO DOS SANTOS	8.934,43	804,10				9.738,53
1795	JANE COSTA VASCONCELOS DE SANTANA	15.332,80	1.379,95				16.712,75
1796	MARIA LUZINETE NASCIMENTO	36.286,34	3.265,77				39.552,11
1797	SHEILA CRISTIANE VILANOVA LEITE	9.649,55	868,46				10.518,01
1798	MARIA APARECIDA DOS SANTOS	22.784,60	2.050,61				24.835,21
1799	MARIA CLAUDETE MACHADO SANTOS	29.682,25	2.671,40				32.353,65
1800	GILSON MENEZES COSTA VASCONCELOS	10.856,57	977,09				11.833,66
1801	MARIA ANTONIA MORAIS MATOS	19.933,07	1.793,98				21.727,05
1802	MARIA PUREZA MOURA SANTANA DE ANDRADE	33.835,26	3.045,17				36.880,43
1803	MARIA ISABEL DO CARMO	19.935,81	1.794,22				21.730,03
1804	MARIA LEIA DOS SANTOS	11.122,31	1.001,01				12.123,32
1805	MARIA IRENE BATISTA SILVA	12.508,71	1.125,78				13.634,49
1806	MARIA EDINETE FEITOSA	15.294,69	1.376,52				16.671,21
1807	VALDEREIS CORREA SANTOS ANDRADE	15.825,74	1.424,32				17.250,06
1808	GILDACI OLIVEIRA DOS SANTOS	16.827,86	1.514,51				18.342,37
1809	MARIA HELENITA DOS SANTOS	11.540,65	1.038,66				12.579,31
1810	MARIA JOSE DANTAS TAVARES	18.292,26	1.646,30				19.938,56
1811	SILVANA FERREIRA ALVES	10.147,18	913,25				11.060,43
1812	MARIA CLARISSE FLORÊNCIO	23.007,49	2.070,67				25.078,16
1813	MARIA GORETE MACENA DO ESPIRITO SANTO	54.959,92	4.946,39				59.906,31
1814	LAURA MARIA GOMES CORREA	16.791,89	1.511,27				18.303,16
1815	ELIEZER DA SILVA SANTANA	377.019,66	33.931,77				410.951,43
1816	MARIA DA CONCEIÇÃO RODRIGUES	16.195,38	1.457,58				17.652,96
1817	FRANKLIN MAGALHÃES RIBEIRO	7.678,78	691,09				8.369,87
1818	GILZA AZEVEDO SANTOS	12.801,40	1.152,13				13.953,53
1819	JOVELICE SIMÕES	7.888,66	709,98				8.598,64
1820	MARIA GILENILZA SIVEIRA PINTO	11.927,88	1.073,51				13.001,39

DEMONSTRATIVO ANALITICO DOS PRECATÓRIOS JUDICIAIS
REGISTRADOS NO PASSIVO PERMANENTE
ADMINISTRAÇÃO DIRETA - POSIÇÃO EM 31/12/2018

Nº ORDEM	ORGÃO PAGADOR/FAVORECIDO	MOVIMENTAÇÃO DO EXERCÍCIO - EM R$					
		SALDO EM 31/12/2017	ATUALIZAÇÕES	INSCRITOS	PAGOS	BAIXADOS	SALDO EM 31/12/2018
	PROCURADORIA GERAL DO ESTADO						
1821	SILVANA GOMES SILVA	15.249,16	1.372,42				16.621,58
1822	IVANETE MARIA SANTOS	36.305,54	3.267,50				39.573,04
1823	JOSE ANTONIO DA MOTA LEITE	30.972,28	2.787,51				33.759,79
1824	MARIA HELENA ALVES	12.222,81	1.100,05				13.322,86
1825	MARLENE BASÍLIO SOUZA	22.496,29	2.024,67				24.520,96
1826	JOSÉ EDMILSON DE JESUS BARRETO	28.476,68	2.562,90				31.039,58
1827	JOÃO GABRIEL FILHO	20.376,78	1.833,91				22.210,69
1828	MARIA INES DA CONCEIÇÃO TAVARES	14.265,14	1.283,86				15.549,00
1829	NOELIA COSTA VIANA	159.021,84	14.311,97				173.333,81
1830	GERALDO SIQUEIRA PINA	30.543,47	2.748,91				33.292,38
1831	MARIA HELENA ACIOLE GOMES	10.393,48	935,41				11.328,89
1832	SILVIA MARIA DE OLIVEIRA	8.586,08	772,75				9.358,83
1833	ALDELÂNDIA DA CONCEIÇÃO CAMPOS	16.168,65	1.455,18				17.623,83
1834	MARIA IGNÊS MODESTO DE OLIVEIRA SANTOS	13.537,44	1.218,37				14.755,81
1835	JOSE FERNANDO DOS SANTOS	33.549,18	3.019,43				36.568,61
1836	MARIA EVANEIDE SANTOS AZEVEDO	15.372,84	1.383,56				16.756,40
1837	JOSÉ CARLOS SOARES DA SILVA	24.412,83	2.197,15				26.609,98
1838	MARIA DOS REIS DOS SANTOS	294.681,81	26.521,36				321.203,17
1839	ROMUALDO BISPO DOS SANTOS	19.304,83	1.737,43				21.042,26
1840	MARIA JOSE FERREIRA DE ALMEIDA	28.750,00	2.587,50				31.337,50
1841	IRIS DAIANE DE SANTANA CARVALHO	14.466,19	1.301,96				15.768,15
1842	LOURDES ROSENDO DA FONSECA	29.448,73	2.650,39				32.099,12
1843	EDNEY MUNIZ DOS SANTOS	273.077,22	24.576,95				297.654,17
1844	MONICA RABELO SANTOS	100.339,42	9.030,55				109.369,97
1845	MOISES SILVA AZEVEDO	48.065,57	4.325,90				52.391,47
1846	ALBERT DAVID N DE OLIVEIRA E OUTROS	95.025,93	8.552,33				103.578,26
1847	RICARDO RODRIGUES RAMOS	35.606,35	3.204,57				38.810,92
1848	ISABEL CRISTINA DE ALMEIDA ARAUJO	170.220,69	15.319,86				185.540,55
1849	ANDRE LIMA MACEDO	23.804,39	2.142,40				25.946,79
1850	MAGNA RITA DOS SANTOS LIMA	84.800,98	7.632,09				92.433,07
1851	ANIBAL GONZAGA SOBRINHO	193.190,28	17.387,13				210.577,41
1852	IRLANY MARCIO DINIZ BATALHA	110.068,30	9.906,15				119.974,45
1853	SIMÃO AUGUSTO DOS SANTOS	26.473,18	2.382,59				28.855,77
1854	MARIA EMILIA CAETANO DOS SANTOS	215.536,47	19.398,28				234.934,75

DEMONSTRATIVO ANALITICO DOS PRECATÓRIOS JUDICIAIS
REGISTRADOS NO PASSIVO PERMANENTE
ADMINISTRAÇÃO DIRETA - POSIÇÃO EM 31/12/2018

Nº ORDEM	ORGÃO PAGADOR/FAVORECIDO	MOVIMENTAÇÃO DO EXERCÍCIO - EM R$					
		SALDO EM 31/12/2017	ATUALIZAÇÕES	INSCRITOS	PAGOS	BAIXADOS	SALDO EM 31/12/2018
	PROCURADORIA GERAL DO ESTADO						
1855	BARBARA DE JESUS OLIVEIRA SAMPAIO	95.023,63	8.552,13				103.575,76
1856	TOMAZ LUZZATO CAVALCANTE MISSURI	450.796,99	40.571,73				491.368,72
1857	LECIO MAX VIEIRA SOUZA	76.949,66	6.925,47				83.875,13
1858	MARIA DE FATIMA DA SILVA	218.399,41	19.655,95				238.055,36
1859	MARCOS PAULO MENESES SANTOS	33.426,80	3.008,41				36.435,21
1860	VALDIR TELES DA SILVA	190.512,19	17.146,10				207.658,29
1861	EDVANIA MARIA DOS SANTOS	83.634,32	7.527,09				91.161,41
1862	CAROLINA DO BOMFIM ARAGAO	200.545,31	18.049,08				218.594,39
1863	ROMEL LOPES DE JESUS	194.872,07	17.538,49				212.410,56
1864	DOMINGAS MARIA ARAUJO GOMES	59.590,11	5.363,11				64.953,22
1865	ROBERTA DULTRA TORRES MELO	50.459,83	4.541,38				55.001,21
1866	LAZARO LOPES DE OLIVEIRA	140.965,21	12.686,87				153.652,08
1867	DANILO DE OLIVEIRA FRAGA	74.406,88	6.696,62				81.103,50
1868	PEDRO GUERRA JUNIOR	127.650,06	11.488,51				139.138,57
1869	MARCO ARCANJO OLIVEIRA	234.171,08	21.075,40				255.246,48
1870	GEANE SANTOS	6.791,62	611,25				7.402,87
1871	EDJUNIO VIEIRA DA SILVA	12.990,99	1.169,19				14.160,18
1872	LUCIANO SILVA FREITAS	13.066,60	1.175,99				14.242,59
1873	ELMA FERREIRA DOS SANTOS	50.766,58	4.568,99				55.335,57
1874	MARTA OURO NEVES	112.851,95	10.156,68				123.008,63
1875	PAULO ROBERTO OLIVEIRA FERREIRA	57.168,48	5.145,16				62.313,64
1876	MARTHA LUCIA FERREIRA SILVA ARAÚJO	45.066,48	4.055,98				49.122,46
1877	LEONIDAS JOSE DE OLIVEIRA NETO	39.604,74	3.564,43				43.169,17
1878	NICODEMOS CORREIA FALCÃO JUNIOR	94.026,96	8.462,43				102.489,39
1879	AMÉLIA ANGÉLICA SANTANA MOREIRA	33.032,80	2.972,95				36.005,75
1880	ERIVALDO DE OLIVEIRA SILVA	10.556,00	950,04				11.506,04
1881	LUIS CARLOS DE OLIVEIRA	9.529,47	857,65				10.387,12
1882	ROLIM VIOTTI E LEITE CAMPOS ADVOGADOS	39.792,94	3.581,36				43.374,30
1883	JORGE XAVIER DOS ANJOS	613.797,03	55.241,73				669.038,76
1884	DESIRÊ NÓIA SANTANA ANDRADE	11.196,08	1.007,65				12.203,73
1885	MARIA DA CONCEIÇÃO SANTOS MENDONÇA	19.832,51	1.784,93				21.617,44
1886	MARIA DA GLÓRIA TORRES NUNES	9.991,89	899,27				10.891,16
1887	GEILZA PEREIRA DE BARROS	6.466,96	582,03				7.048,99

DEMONSTRATIVO ANALITICO DOS PRECATÓRIOS JUDICIAIS
REGISTRADOS NO PASSIVO PERMANENTE
ADMINISTRAÇÃO DIRETA - POSIÇÃO EM 31/12/2018

Nº ORDEM	ORGÃO PAGADOR/FAVORECIDO	MOVIMENTAÇÃO DO EXERCÍCIO - EM R$					
		SALDO EM 31/12/2017	ATUALIZAÇÕES	INSCRITOS	PAGOS	BAIXADOS	SALDO EM 31/12/2018
	PROCURADORIA GERAL DO ESTADO						
1888	MARGARIDA MARIA CARVALHO	284.096,86	25.568,72				309.665,58
1889	JOSÉ ADILSON DE JESUS	19.394,23	1.745,48				21.139,71
1890	JOSELUCI RAMOS PRUDENTE	27.679,30	2.491,14		**16.593,93**		13.576,51
1891	ELUZIA MARIA BARRETO SANTOS	8.750,45	787,54				9.537,99
1892	REGINA LÚCIA ANDRADE SOARES	8.672,58	780,53				9.453,11
1893	EDNA MARIA LIMA DE MORAES	12.632,77	1.136,95				13.769,72
1894	CELSO TELES FILHO	26.552,44	2.389,72		**17.605,70**		11.336,46
1895	ANTÔNIOCARLOS SILVA GOMES	44.999,13	4.049,92				49.049,05
1896	THATHYANE PEREIRA DE SOUZA	16.921,51	1.522,94				18.444,45
1897	JOÃO BOSCO SANTOS	43.939,80	3.954,58				47.894,38
1898	JORGE LUIS FERRAZ SANTOS	7.762,87	698,66				8.461,53
1899	CARLOS ALBERTO PEREIRA DE BRITO	10.121,23	910,91				11.032,14
1900	HERCÍLIA DO AMOR DIVINO SILVA	41.415,92	3.727,43				45.143,35
1901	GILTON SANTOS FREIRE	16.217,84	1.459,61				17.677,45
1902	MARCOS ANTÔNIO GARAPA DE CARVALHO	31.831,16	2.864,80				34.695,96
1903	ELIZABETE DOS SANTOS	160.175,27	14.415,77				174.591,04
1904	SOSTENES PEREIRA DOS SANTOS	124.376,10	11.193,85				135.569,95
1905	THIAGO DOS SANTOS	36.760,45	3.308,44				40.068,89
1906	GABRIELA CLAUDIA SANTOS	226.767,16	20.409,04				247.176,20
1907	PAULO CESAR OLIVEIRA MATOS	623.590,75	56.123,17				679.713,92
1908	GILENO DOS SANTOS	10.835,50	975,20				11.810,70
1909	HÉLIA MARIA BARRETO DOS SANTOS	13.205,51	1.188,50				14.394,01
1910	MARIA AMÉLIA PEREIRA SOUZA	16.905,36	1.521,48				18.426,84
1911	JORGE LUIZ SANTOS	15.749,89	1.417,49				17.167,38
1912	BENJAMIN SCHUSTER	10.650,88	958,58				11.609,46
1913	MARGARIDA PAREIRA DE MELO	16.616,46	1.495,48				18.111,94
1914	SEBRAME COMERCIAL LTDA	80.617,59	7.255,58				87.873,17
1915	MARIA DELMA SANTOS	11.123,84	1.001,15				12.124,99
1916	ELVIRA MARIA PEREIRA	33.797,67	3.041,79				36.839,46
1917	GILDETE RIBEIRO GARZCEZ	17.946,92	1.615,22				19.562,14
1918	MARIA JOSÉ DA ANUNCIAÇÃO PRATA	14.201,29	1.278,12				15.479,41
1919	MARIA DE FÁTIMA BISPO DA INVENÇÃO	41.155,31	3.703,98				44.859,29
1920	PEDRO ALVES DE SOUZA	18.111,58	1.630,04				19.741,62

DEMONSTRATIVO ANALITICO DOS PRECATÓRIOS JUDICIAIS
REGISTRADOS NO PASSIVO PERMANENTE
ADMINISTRAÇÃO DIRETA - POSIÇÃO EM 31/12/2018

Nº ORDEM	ORGÃO PAGADOR/FAVORECIDO	MOVIMENTAÇÃO DO EXERCÍCIO - EM R$					
		SALDO EM 31/12/2017	ATUALIZAÇÕES	INSCRITOS	PAGOS	BAIXADOS	SALDO EM 31/12/2018
	PROCURADORIA GERAL DO ESTADO						
1921	IVANILDE AMARAL SANTOS PINTO	20.665,35	1.859,88				22.525,23
1922	ROMILZA OLIVEIRA SOBRAL	19.194,98	1.727,55				20.922,53
1923	JOÃO DIAS FILHO CHAVES	18.111,58	1.630,04				19.741,62
1924	ARILENA BORGES GARCIA FEITOSA	8.123,30	731,10				8.854,40
1925	MIGUEL DOS SANTOS I	20.376,78	1.833,91				22.210,69
1926	MARIA EUNICE RAMOS	28.744,25	2.586,98				31.331,23
1927	STELA MARY GOIS D FARIAS SILVA	55.905,24	5.031,47				60.936,71
1928	ZEFIRA SOUZA	27.690,14	2.492,11				30.182,25
1929	PEDRO LOURENÇO DA SILVA	41.415,92	3.727,43				45.143,35
1930	RAIMUNDA OLIVEIRA SANTOS	33.742,11	3.036,79				36.778,90
1931	MARIA DE FÁTIMA LISBOA	12.971,43	1.167,43				14.138,86
1932	MARIA JOSÉ TRINDADE GUIMARÃES	46.427,64	4.178,49				50.606,13
1933	CELESTE ANDRADE BATALHA D GOIS NICULAU	43.984,18	3.958,58				47.942,76
1934	MARIA LUZIA DOS SANTOS	13.629,21	1.226,63				14.855,84
1935	ANTÔNIO ALVES FEITOSA	18.111,58	1.630,04				19.741,62
1936	MARY ALVES DE SOUZA SANTOS	30.734,35	2.766,09				33.500,44
1937	EPAMINONDAS FONSECA DE ALMEIDA	27.509,07	2.475,82				29.984,89
1938	JACI LIMA VILANOVA NETA	12.703,00	1.143,27				13.846,27
1939	VERALDINA COSTA ANDRADE	13.957,23	1.256,15				15.213,38
1940	ANTÔNIA AUGUSTA SANTOS	21.744,56	1.957,01				23.701,57
1941	MARIA LUCIA BARRETO	20.260,14	1.823,41				22.083,55
1942	BELINDAURA ARAÚJO DE ANDRADE	15.090,29	1.358,13				16.448,42
1943	IOLANDA MACEDO ARAÚJO	28.744,25	2.586,98				31.331,23
1944	MARIA APARECIDA DE SANTANA SANTOS	14.584,30	1.312,59				15.896,89
1945	MARLENE SANTOS TRINDADE	19.556,42	1.760,08				21.316,50
1946	JANE ANDRADE MARQUES	17.597,29	1.583,76				19.181,05
1947	CÁTIA MARIA CORREA COSTA	47.866,52	4.307,99				52.174,51
1948	EDVALDO BARBOSA DOS SANTOS	12.453,27	1.120,79		**12.453,27**		1.120,79
1949	MARIA DE LOURDES SOUZA DE MATOS	35.309,92	3.177,89				38.487,81
1950	CLEIDE TELMA VIANA CERQUEIRA	37.810,39	3.402,94				41.213,33
1951	ERMARILZA SILVA SANTOS	9.487,72	853,89				10.341,61
1952	EDILZA NUNES DA SILVA	14.600,65	1.314,06				15.914,71
1953	MARILENE LINO DE JESUS	17.175,62	1.545,81				18.721,43

DEMONSTRATIVO ANALITICO DOS PRECATÓRIOS JUDICIAIS
REGISTRADOS NO PASSIVO PERMANENTE
ADMINISTRAÇÃO DIRETA - POSIÇÃO EM 31/12/2018

Nº ORDEM	ORGÃO PAGADOR/FAVORECIDO	MOVIMENTAÇÃO DO EXERCÍCIO - EM R$					
		SALDO EM 31/12/2017	ATUALIZAÇÕES	INSCRITOS	PAGOS	BAIXADOS	SALDO EM 31/12/2018
	PROCURADORIA GERAL DO ESTADO						
1954	JOSELICE SILVA NASCIMENTO	43.944,91	3.955,04				47.899,95
1955	ANA MARIA SANTOS	16.145,77	1.453,12				17.598,89
1956	MARIA STELA BATISTA SOARES	28.488,71	2.563,98				31.052,69
1957	AMANDA SANTOS NASCIMENTO	53.075,67	4.776,81				57.852,48
1958	MARIA DE FÁTIMA LISBOA	42.011,91	3.781,07				45.792,98
1959	JOANA DARQUE GAMA BATALHA	26.501,64	2.385,15				28.886,79
1960	MARCUS ANDRÉ DE VIEIRA MENDES	47.857,75	4.307,20				52.164,95
1961	LUCIENE AUGUSTO SANTOS OLIVEIRA	30.464,29	2.741,79				33.206,08
1962	MARILENE DA SILVA	17.213,17	1.549,19				18.762,36
1963	ARICELMA FREIRE DE CARVALHO LIMA	14.781,75	1.330,36				16.112,11
1964	LÚCIA MARIA DE OLIVEIRA	10.270,22	924,32				11.194,54
1965	ANA MARIA ALVES	39.415,22	3.547,37				42.962,59
1966	JOSÉ ANSELMO ARAÚJO MATOS	20.213,72	1.819,23				22.032,95
1967	JAILTON LUIZ DOS SANTOS	9.521,24	856,91				10.378,15
1968	HELENA MARIA ALBUQUERQUE DE RESENDE MOURA	20.830,79	1.874,77				22.705,56
1969	MARTA CARDOSO LIMA	14.145,90	1.273,13				15.419,03
1970	GILDO SANTANA DOS SANTOS	52.800,00	4.752,00				57.552,00
1971	LUCIA HELENA GOMES LIMA	31.577,00	2.841,93				34.418,93
1972	ILKA DE FARIAS JANUÁRIO	14.990,15	1.349,11				16.339,26
1973	ROSEMARY SANTOS	44.347,17	3.991,25		**16.593,93**		31.744,49
1974	OSVALDO CORREIA DA SILVA	160.244,82	14.422,03				174.666,85
1975	MARIA GOMES DE SOUZA	102.294,60	9.206,51				111.501,11
1976	JOSÉ NILSON CARVALHO	8.914,93	802,34				9.717,27
1977	ELIANA SANTOS SILVA	39.926,74	3.593,41				43.520,15
1978	ROSAURA ROCHA DE MELO	14.271,99	1.284,48				15.556,47
1979	TÂNIA MARIA DA SILVA SOUZA	62.330,07	5.609,71				67.939,78
1980	MARIA NEILDE PEREIRA	15.834,22	1.425,08				17.259,30
1981	MARIA DA CONCEIÇÃO SANTOS	7.348,25	661,34				8.009,59
1982	ELIZABETH MARIANE SOUSA DE FRANÇA	15.758,55	1.418,27				17.176,82
1983	MARIA VALDELICE DOS SANTOS	9.729,52	875,66				10.605,18
1984	JOELMA CONCEIÇÃO DE SOUZA	24.254,05	2.182,86				26.436,91
1985	ANA PAULA DE CARVALHO MOURA	72.434,38	6.519,09				78.953,47
1986	GILDETE RIBEIRO GARCEZ	29.796,79	2.681,71				32.478,50

DEMONSTRATIVO ANALITICO DOS PRECATÓRIOS JUDICIAIS
REGISTRADOS NO PASSIVO PERMANENTE
ADMINISTRAÇÃO DIRETA - POSIÇÃO EM 31/12/2018

Nº ORDEM	ORGÃO PAGADOR/FAVORECIDO	MOVIMENTAÇÃO DO EXERCÍCIO - EM R$					
		SALDO EM 31/12/2017	ATUALIZAÇÕES	INSCRITOS	PAGOS	BAIXADOS	SALDO EM 31/12/2018
	PROCURADORIA GERAL DO ESTADO						
1987	LUZIA CRISTINA SANTOS SOUZA	11.823,88	1.064,15				12.888,03
1988	GUILHERME SOBRAL SANTOS	11.179,84	1.006,19				12.186,03
1989	MARIA NORMÉLIA GUIMARÃES DE JESUS	35.549,70	3.199,47				38.749,17
1990	ELPÍDIO CORREIA DE BRITO	291.524,27	26.237,18				317.761,45
1991	ORÂNIO DOMINGUES COMÉRCIO DE CONEXÕES LTDA	58.829,72	5.294,67				64.124,39
1992	DANIEL CAMPOS DOS SANTOS	28.514,54	2.566,31				31.080,85
1993	MARIA SUZANEIDE ANDRADE MENEZES	11.521,91	1.036,97				12.558,88
1994	LUIS CARLOS BARRETO SANTOS	11.365,16	1.022,86				12.388,02
1995	MARIA DOS PRAZERES SANTOS BISPO	15.839,86	1.425,59				17.265,45
1996	VALDILENE OLIVEIRA MARTINS	13.025,88	1.172,33				14.198,21
1997	PAULO EUGÊNIO DE CARVALHO MOURA	72.434,38	6.519,09				78.953,47
1998	VICTOR HUGO MOTA	8.314,60	748,31				9.062,91
1999	MARIA EVANICE NOLASCO DOS SANTOS	14.041,07	1.263,70				15.304,77
2000	CLEOMENDES REIS DE ALMEIDA	7.759,81	698,38				8.458,19
2001	MARIA DE FÁTIMA SALES SANTOS	15.986,91	1.438,82				17.425,73
2002	MARIZE PASSOS SANTOS	9.798,26	881,84				10.680,10
2003	ÂNGELA MARIA DE GOIS SAMICO SILVA	12.767,08	1.149,04				13.916,12
2004	VALMIRA FONTES DOS ANJOS MENESES	14.026,15	1.262,35				15.288,50
2005	ZELMA ROCHA LIMA PINHEIRO	37.766,44	3.398,98				41.165,42
2006	JOSÉ GUIDO DE PAULA BORGES	28.068,51	2.526,17				30.594,68
2007	MARIA EUDORA MESSIAS DE NOVAES	11.594,78	1.043,53				12.638,31
2008	MARIA JENOLITA SANTOS ANDRADE	26.440,27	2.379,62				28.819,89
2009	WILLIAN NUNEES DE MELO	22.881,66	2.059,35				24.941,01
2010	IDACY SANTOS	102.949,84	9.265,49				112.215,33
2011	MARIA JIVANEIDE TORRES DO NASCIMENTO	17.505,42	1.575,49				19.080,91
2012	MARIA LÍGIA BRITO DE REZENDE	16.559,07	1.490,32				18.049,39
2013	MARIA JOSÉ ANDRADE CARVALHO	14.077,00	1.266,93				15.343,93
2014	EUNICE NASCIMENTO OLIVEIRA SANTOS	43.944,91	3.955,04				47.899,95
2015	MARIA JOSELY DE JESUS PORTO	15.834,22	1.425,08				17.259,30
2016	LADSLAU CAMPOS DÓRIA	166.174,27	14.955,68				181.129,95
2017	GILDA GOMES COSTA	19.143,85	1.722,95				20.866,80
2018	MADALENA MARIA DA SILVA	162.768,70	14.649,18				177.417,88
2019	MARIA JOSÉ SANTOS	15.834,22	1.425,08				17.259,30

DEMONSTRATIVO ANALITICO DOS PRECATÓRIOS JUDICIAIS
REGISTRADOS NO PASSIVO PERMANENTE
ADMINISTRAÇÃO DIRETA - POSIÇÃO EM 31/12/2018

Nº ORDEM	ORGÃO PAGADOR/FAVORECIDO	MOVIMENTAÇÃO DO EXERCÍCIO - EM R$					
		SALDO EM 31/12/2017	ATUALIZAÇÕES	INSCRITOS	PAGOS	BAIXADOS	SALDO EM 31/12/2018
	PROCURADORIA GERAL DO ESTADO						
2020	FERNANDA SANTOS NASCIMENTO	7.752,43	697,72				8.450,15
2021	MARIA DO PERPÉTUO SOCORRO ASSUNÇÃO	15.539,98	1.398,60				16.938,58
2022	GILZETE SANTOS MOURA	19.280,96	1.735,29				21.016,25
2023	MARCO AURÉLIO GONÇALVES DE OLIVEIRA	22.527,37	2.027,46				24.554,83
2024	JOSÉ VICENTE SANTOS	14.762,16	1.328,59				16.090,75
2025	EDJANE ALVES DOS SANTOS MENEZES	35.194,53	3.167,51				38.362,04
2026	JOÃO BONFIM LIMA	14.656,27	1.319,06				15.975,33
2027	JOANA SILVA DE MENEZES	10.580,92	952,28				11.533,20
2028	WILSON OLIVEIRA DOS SANTOS	29.520,20	2.656,82				32.177,02
2029	MARIA CLARA BRANDÃO DE CARVALHO	14.893,45	1.340,41				16.233,86
2030	SIRLEIDE FERREIRA DOS SANTOS GOES	13.765,42	1.238,89				15.004,31
2031	ELIMAR DE SOUZA GARCEZ	28.873,48	2.598,61				31.472,09
2032	MARIA ORLUSIVANE FONTES DE OLIVEIRA	11.261,60	1.013,54				12.275,14
2033	CLEONICE SOUZA SANTOS	14.147,71	1.273,29				15.421,00
2034	JANIZETE VIEIRA FARIA	8.924,66	803,22				9.727,88
2035	ROSIMEIRE MORAES DA SILVA	13.050,11	1.174,51				14.224,62
2036	GILDETE LIMA DOS SANTOS	19.487,10	1.753,84				21.240,94
2037	VERLÚCIA TAVARES DOS SANTOS	13.414,14	1.207,27				14.621,41
2038	MARIA PUREZA PEREIRA DOS SANTOS	32.679,09	2.941,12				35.620,21
2039	MÁRCIA LIMA TELES	16.141,27	1.452,71				17.593,98
2040	EVÂNIA MARIA BARBOSA ARAÚJO SANTANA	15.076,80	1.356,91				16.433,71
2041	VALDECIRA MONTAVÃO OLIVEIRA SOARES	13.504,96	1.215,45				14.720,41
2042	HELDER GOMES DE SOUZA	34.098,20	3.068,84				37.167,04
2043	JOÃO CELESTINO	91.640,79	8.247,67				99.888,46
2044	GILBERTO CORREIA DA SILVA	51.857,86	4.667,21				56.525,07
2045	JOSÉ DOS SANTOS	67.973,78	6.117,64				74.091,42
2046	JOSÉ DILSON SOUZA	166.857,05	15.017,13				181.874,18
2047	EPUNINA SAMPAIO SOARES	15.847,95	1.426,32				17.274,27
2048	FERNANDO LUIZ LELIS DO CARMO	8.732,02	785,88				9.517,90
2049	ENEIDE MARI ARAÚJO ANDRADE	10.928,06	983,53				11.911,59
2050	MARIA JOSÉ BISPO DO NASCIMENTO	15.368,78	1.383,19				16.751,97
2051	LEALDINA CARDOSO DE SANTANA FERREIRA	14.430,17	1.298,72				15.728,89
2052	AUMIR AZEVEDO DE SOUZA	15.360,15	1.382,41				16.742,56

DEMONSTRATIVO ANALITICO DOS PRECATÓRIOS JUDICIAIS
REGISTRADOS NO PASSIVO PERMANENTE
ADMINISTRAÇÃO DIRETA - POSIÇÃO EM 31/12/2018

Nº ORDEM	ORGÃO PAGADOR/FAVORECIDO	MOVIMENTAÇÃO DO EXERCÍCIO - EM R$					
		SALDO EM 31/12/2017	ATUALIZAÇÕES	INSCRITOS	PAGOS	BAIXADOS	SALDO EM 31/12/2018
	PROCURADORIA GERAL DO ESTADO						
2053	ANA CRISTINA DE CARVALHO MOURA	72.434,38	6.519,09		**16.593,93**		62.359,54
2054	TÂNIA CARVALHO MOURA	217.303,15	19.557,28				236.860,43
2055	DENNIS CARVALHO AZEVEDO	7.892,81	710,35				8.603,16
2056	JOSÉ GONÇALVES DE CAMPOS	174.352,83	15.691,75				190.044,58
2057	MANOEL ANATACÍLIO DOS SANTOS	15.796,54	1.421,69				17.218,23
2058	ELIZEU VIEIRA DE ANDRADE	119.801,40	10.782,13				130.583,53
2059	JOSÉ SANTOS SILVA	253.720,00	22.834,80				276.554,80
2060	UNALDO CAMILO DOS SANTOS	22.815,02	2.053,35				24.868,37
2061	JOSÉ MIGUEL DA SILVA	58.875,73	5.298,82				64.174,55
2062	GIZÉLIA LIMA FERREIRA	19.870,55	1.788,35				21.658,90
2063	GILDETE DOS SANTOS	20.859,32	1.877,34				22.736,66
2064	GILVÂNIA ALVES DE MATOS	18.357,53	1.652,18				20.009,71
2065	JOSÉ AUGUSTO DE AZEVEDO GARÇÃO	497.660,23	44.789,42				542.449,65
2066	ANTÔNIO EVERTON PRADO DE OLIVEIRA	27.786,77	2.500,81				30.287,58
2067	JOÃO BARROSO DE MELO	23.865,49	2.147,89				26.013,38
2068	JOSEFA GEAN DE SANTANA	15.000,00	1.350,00				16.350,00
2069	GENIVAL MACHADO SANTOS	228.189,89	20.537,09				248.726,98
2070	FRANCISCO DE ALCÂNTARA	77.053,09	6.934,78				83.987,87
2071	EDIRANI ALVES DE OLIVEIRA	414.933,21	37.343,99				452.277,20
2072	JOÃO ALBERTO SANTOS DE OLIVEIRA	11.709,37	1.053,84				12.763,21
2073	CIRO LUIZ SAMPAIO FILHO	266.946,88	24.025,22				290.972,10
2074	DAYSE KELLY SOARES ARAÚJO	6.156,69	554,10				6.710,79
2075	JOSINEIDE SOARES DOS SANTOS	172.307,70	15.507,69				187.815,39
2076	FRANCISCO DE ASSIS ARAGÃO	22.115,39	1.990,39				24.105,78
2077	EDINALDO DE MATOS SANTOS	228.081,27	20.527,31				248.608,58
2078	JULIANA RABELO FONTES	33.551,81	3.019,66				36.571,47
2079	MANOEL ROSÁLIO DA SILVA	163.882,20	14.749,40				178.631,60
2080	JAIME AUGUSTO DOS SANTOS	79.125,37	7.121,28				86.246,65
2081	RUBENS REZENDE MENEZES	35.194,53	3.167,51				38.362,04
2082	AGNALDO ALVES RIBEIRO	22.115,39	1.990,39				24.105,78
2083	MARIA DE FÁTIMA LISBOA DE SANTANA	237.691,27	21.392,21				259.083,48
2084	ANTÔNIO JOSÉ ALVES	462.640,57	41.637,65				504.278,22
2085	MARIA HORTÊNCIA SANTOS OLIVEIRA	83.286,81	7.495,81				90.782,62

DEMONSTRATIVO ANALITICO DOS PRECATÓRIOS JUDICIAIS
REGISTRADOS NO PASSIVO PERMANENTE
ADMINISTRAÇÃO DIRETA - POSIÇÃO EM 31/12/2018

Nº ORDEM	ORGÃO PAGADOR/FAVORECIDO	MOVIMENTAÇÃO DO EXERCÍCIO - EM R$					
		SALDO EM 31/12/2017	ATUALIZAÇÕES	INSCRITOS	PAGOS	BAIXADOS	SALDO EM 31/12/2018
	PROCURADORIA GERAL DO ESTADO						
2086	ALBA MENEZES VASCONCELOS	30.383,76	2.734,54				33.118,30
2087	EDVALDO SANTOS	231.700,27	20.853,02				252.553,29
2088	ROSENDO BATISTA DE OLIVEIRA FILHO	237.089,54	21.338,06				258.427,60
2089	JOSÉ VALDIR DE ALMEIDA	254.011,28	22.861,02				276.872,30
2090	INALDO OLIVEIRA DOS SANTOS	292.484,62	26.323,62				318.808,24
2091	CÍCERO DE OLIVEIRA MENEZES	61.741,59	5.556,74				67.298,33
2092	JOSÉ FERNANDO VIEIRA DIAS	187.534,89	16.878,14				204.413,03
2093	CLEBSON DOS SANTOS	83.585,35	7.522,68		**16.593,93**		74.514,10
2094	MARIA GINEIDE DOS SANTOS	118.839,29	10.695,54				129.534,83
2095	CLAUDOMIRO JOSÉ DOS SANTOS	72.904,84	6.561,44				79.466,28
2096	DOMINGOS RAMOS	10.648,24	958,34				11.606,58
2097	KAEK ENGENHARIA LTDA	63.266,18	5.693,96				68.960,14
2098	JOSÉ JOÁS SILVA SANTOS		2.076,90	23.076,63			25.153,53
2099	CELSO MACIEIRA DANTAS		1.551,62	17.240,18			18.791,80
2100	ALEXSANDRO GONÇALVES MENDONÇA		1.518,32	16.870,20			18.388,52
2101	JOSÉ WANDERLEY DE OLIVEIRA SOUZA		1.693,65	18.818,31			20.511,96
2102	ARISTÓTELES BISPO FILHO		1.247,90	13.865,56			15.113,46
2103	LEILA MARIA GUIMARÃES AMARAL		3.622,99	40.255,39			43.878,38
2104	REGINA BARBOSA DE SOUZA		21.671,73	240.797,02			262.468,75
2105	ACÁSSIA MARIA CARVALHO DE SOUZA		1.184,14	13.157,08			14.341,22
2106	BRASIL VIGIÂNCIA LTDA		43.214,39	480.159,94			523.374,33
2107	JOSE AMERICO PIMENTEL SILVA		2.396,63	26.629,21			29.025,84
2108	ADEMIR MEIRA DOS SANTOS		1.418,47	15.760,73			17.179,20
2109	JOSE NELSON CHAGAS		3.405,91	37.843,47			41.249,38
2110	CARMEM LUCIA DIAS OLIVEIRA CONSTANTINO		1.537,39	17.082,16			18.619,55
2111	LIVIA ROBERTA MACÊDO CAMPOS		5.351,94	59.465,95			64.817,89
2112	NM DISTRIBUIDORA DE BATERIAS LTDA		4.268,30	47.425,53			51.693,83
2113	DAISY MARIA BARBOZA DE ASSIS		721,65	8.018,33			8.739,98
2114	ESPÓLIO DE PEDRO SILVA REPRESENTADO POR: EDERALDO BELINE SILVA		269.026,80	2.989.186,63			3.258.213,43
2115	ADELÁIDE MORAIS MATOS		1.542,76	17.141,83			18.684,59
2116	IZA RIBEIRO BARROS		1.434,72	15.941,37			17.376,09
2117	JOSÉ JEFFERSON CORREIA MACHADO		1.341,64	14.907,08			16.248,72
2118	DÁLIA MARIA DE JESUS		895,76	9.952,86			10.848,62

DEMONSTRATIVO ANALITICO DOS PRECATÓRIOS JUDICIAIS
REGISTRADOS NO PASSIVO PERMANENTE
ADMINISTRAÇÃO DIRETA - POSIÇÃO EM 31/12/2018

Nº ORDEM	ORGÃO PAGADOR/FAVORECIDO	MOVIMENTAÇÃO DO EXERCÍCIO - EM R$					
		SALDO EM 31/12/2017	ATUALIZAÇÕES	INSCRITOS	PAGOS	BAIXADOS	SALDO EM 31/12/2018
	PROCURADORIA GERAL DO ESTADO						
2119	JOSEFA ALMEIDA CRUZ MAGALHÃES		889,45	9.882,75			10.772,20
2120	TELMA BARRETO MENEZES		767,68	8.529,78			9.297,46
2121	ELMA MACIEL RODRIGUES SANTOS		984,47	10.938,50			11.922,97
2122	CLEUILDES DA CONCEIÇÃO ANDRADE CERQUEIRA E SILVA		1.185,59	13.173,26			14.358,85
2123	MARIA IZABEL CORRÊA VALOIS		1.910,34	21.225,96			23.136,30
2124	MARIA CÉLIA VIEIRA SANTOS		2.330,16	25.890,68			28.220,84
2125	MARIA JOSÉ RESENDE		8.931,23	99.235,84			108.167,07
2126	ANA SUSETE RESENDE FEITOSA		8.931,23	99.235,84			108.167,07
2127	SUELY DANTAS SANTOS		20.987,60	233.195,59			254.183,19
2128	VALMILEIDE DE OLIVEIRA FERREIRA		20.364,21	226.269,05			246.633,26
2129	WELLINGTON OLIVEIRA SALES		32.655,50	362.838,86			395.494,36
2130	JORGE LUIZ RIBEIRO SANTOS		27.077,17	300.857,46			327.934,63
2131	MARIA ANTÔNIA DE MENEZES SILVEIREA		6.219,49	69.105,41			75.324,90
2132	LUZETE LEMOS SOUZA		5.867,09	65.189,84			71.056,93
2133	MARIA AUXILIADORA DOS SANTOS		7.907,29	87.858,80			95.766,09
2134	JOÃO JOSÉ DE SANTANA		6.117,64	67.973,78			74.091,42
2135	VALDELICE VIEIRA FILHA		1.364,64	15.162,66			16.527,30
2136	JOSÉ DE JESUS BARRETO		1.553,35	17.259,40			18.812,75
2137	MAGNA MENEZES		1.788,34	19.870,49			21.658,83
2138	MÁRCIA FONTES DE BINA		1.833,51	20.372,38			22.205,89
2139	MARIA AUXILIADORA PASSOS DOS SANTOS		3.819,01	42.433,41			46.252,42
2140	ADOLFO DOS SANTOS COSTA		4.255,20	47.280,00			51.535,20
2141	MARIA ADEILDA LIRA GONÇALVES		1.005,33	11.170,38			12.175,71
2142	JORGE ANTÔNIO NUNES		6.387,33	70.970,33			77.357,66
2143	JANETE DÓRIA MARTINS		1.547,66	17.196,24			18.743,90
2144	JAILTON SANTOS MELO		3.040,81	33.786,81			36.827,62
2145	MARIA ESTHER COSTA CAMPOS DE SANTANA		6.105,13	67.834,78			73.939,91
2146	JOSÉ RIVALDO DOS SANTOS		6.509,03	72.322,57			78.831,60
2147	SOLANGE MARIA MENDONÇA SANTOS		22.857,89	253.976,57			276.834,46
2148	SUELY FARIAS LIMA		23.371,74	259.685,99			283.057,73
2149	WENDERSON CORREIA FREITAS	167.551,58					167.551,58
2150	JOALDO BARRETO PINHEIRO FILHO	6.467,09					6.467,09
2151	ROSY MARY DOS SANTOS	14.677,10					14.677,10

DEMONSTRATIVO ANALITICO DOS PRECATÓRIOS JUDICIAIS
REGISTRADOS NO PASSIVO PERMANENTE
ADMINISTRAÇÃO DIRETA - POSIÇÃO EM 31/12/2018

Nº ORDEM	ORGÃO PAGADOR/FAVORECIDO	MOVIMENTAÇÃO DO EXERCÍCIO - EM R$					
		SALDO EM 31/12/2017	ATUALIZAÇÕES	INSCRITOS	PAGOS	BAIXADOS	SALDO EM 31/12/2018
	PROCURADORIA GERAL DO ESTADO						
2152	MARIA LÚCIA SANTOS	22.063,74					22.063,74
2153	DILMA OLIVEIRA VIEIRA	9.271,76					9.271,76
2154	LENAIDE NASCIMENTO SANTOS	18.235,91					18.235,91
2155	MARIA DE LOURDES SANOS FONTES	124.042,79					124.042,79
2156	MARIA APARECIDA SANTOS FONTES	124.042,79					124.042,79
2157	MARIA JOSÉ FONTES	124.042,79					124.042,79
2158	MARIA SOLIDADE DE JESUS	290.796,48					290.796,48
2159	JOSÉ DE MOURA	12.353,62					12.353,62
2160	MANOEL MESSIAS PORTO	22.356,27					22.356,27
2161	MARIA VIANA DE OLIVEIRA FILHA	11.178,13					11.178,13
2162	SAULO NUNES SANTOS	13.035,53					13.035,53
2163	KATIA RISTINA GOMES SILVA CORDEIRO	42.828,73					42.828,73
2164	MANOEL BATISTA LIMA	43.249,57					43.249,57
2165	WELLINGTON LIMA DA SILVA	55.436,59					55.436,59
2166	MIRIAN SOBRAL FEICHAS CABRAL	18.518,36					18.518,36
2167	ANTONIO DANTAS VEIRA	17.732,55					17.732,55
2168	ERCÍLIO DIAS EVANGELISTA	76.839,87					76.839,87
2169	IVAN LOPES DE AZEVEDO FILHO	16.018,36					16.018,36
2170	MARIA AUXILIADORA DE MENEZES	50.985,86					50.985,86
2171	MARIA EMÍDIO FORTUNA DE JESUS	65.242,15					65.242,15
2172	RICARDO SILVA SIPAUBA	20.628,37					20.628,37
2173	JOSÉ WALTER DOS SANTOS	8.907,51					8.907,51
2174	EDENILDE SANTOS AZEVEDO	11.360,86					11.360,86
2175	RISONETE MARIO SANTOS	11.957,73					11.957,73
2176	ELIAS MANOEL FILHO	28.483,71					28.483,71
2177	DINALVA SANTANA DE CERQUEIRA	12.521,99					12.521,99
2178	EDILENE SANTOS MELO	9.724,49					9.724,49
2179	MRIA PUREZA GAMA PINHEIRO	23.642,90					23.642,90
2180	MARIA DE LOUDES SANTOS PORTO FERREIRA	47.311,15					47.311,15
2181	SILVANIA SANTANA MENEZES DA SILVA	416.424,64					416.424,64
2182	EDINEIDE NEVES COSTA DO NASCIMENTO	13.186,69					13.186,69
2183	JOÃO VITOR SANTOS	84.328,48					84.328,48
2184	MARIA DE LOURDES DA SILVA SILVINO	124.541,42					124.541,42

DEMONSTRATIVO ANALITICO DOS PRECATÓRIOS JUDICIAIS
REGISTRADOS NO PASSIVO PERMANENTE
ADMINISTRAÇÃO DIRETA - POSIÇÃO EM 31/12/2018

Nº ORDEM	ORGÃO PAGADOR/FAVORECIDO	MOVIMENTAÇÃO DO EXERCÍCIO - EM R$					
		SALDO EM 31/12/2017	ATUALIZAÇÕES	INSCRITOS	PAGOS	BAIXADOS	SALDO EM 31/12/2018
	PROCURADORIA GERAL DO ESTADO						
2185	NAYARA PEREIRA EVANGELISTA	76.839,87					76.839,87
2186	THELMA CORTES DE FIGUEIREDO	48.617,51					48.617,51
2187	CLENILDA GOIS DE ALMEIDA	17.779,84					17.779,84
2188	JULIUS W PRAGANA	80.838,48					80.838,48
2189	MARIA VALDICE DE ARAÚJO	21.892,69					21.892,69
2190	GLEIDE SELMA LIMA	19.246,83					19.246,83
2191	DIVANIZE GOMES DA CRUZ	14.898,29					14.898,29
2192	TEREZA NEUMA MUNIZ CARIRI	57.708,92					57.708,92
2193	GLADSON PEREIRA EVANGELISTA	76.839,87					76.839,87
2194	MARCO ANTONIO PEDROSO	10.894,56					10.894,56
2195	MARIA IVANICE FONTES DE SOUZA	124.042,79					124.042,79
2196	GENILDO BEZERRA	22.356,27					22.356,27
2197	JOSÉ DOS SANTOS FILHO	23.117,76					23.117,76
2198	MARIA DE ARAÚJO SEVERIANO	6.881,79					6.881,79
2199	GENILTON PINHEIRO DOS SANTOS	42.589,22					42.589,22
2200	ANTÔNIO JOSÉ ALVES SOUZA	152.488,30					152.488,30
2201	MARIA CONCEIÇÃO SOARES MELO	24.125,22					24.125,22
2202	RUBENS DOS SANTOS	79.604,62					79.604,62
2203	MÁRCIO SALES GAMA	17.043,44					17.043,44
2204	MARIA LENIRA BOMFIM	41.166,80					41.166,80
2205	EDFATIMA AMORIM RODRIGUES OLIVEIRA	36.011,28					36.011,28
2206	DURVALTÍCIO BOMFIM SILVA SANTOS	37.487,13					37.487,13
2207	JOÃO MARCOS BARRETO SANTOS	14.316,35					14.316,35
2208	AMÉRICO MURILO VIEIRA	15.000,00					15.000,00
2209	VANDA MARIA DA MOTA SOUZA	62.325,41					62.325,41
2210	ANA MARIA COSTA	14.702,62					14.702,62
2211	NELSON MACHADO	61.223,34					61.223,34
2212	MARIA IEDA FERREIRA NEVES	21.837,87					21.837,87
2213	MARIA IVANETE FONTES	124.042,79					124.042,79
2214	ANIEIDE FONTES DOS SANTOS	20.231,78					20.231,78
2215	GUILHERME SOBRAL SANTOS	11.540,01					11.540,01
2216	MARY NADJA DO NASCIMENTO	6.498,97					6.498,97
2217	MARIA GILENE DOS SANTOS	7.873,01					7.873,01

DEMONSTRATIVO ANALITICO DOS PRECATÓRIOS JUDICIAIS
REGISTRADOS NO PASSIVO PERMANENTE
ADMINISTRAÇÃO DIRETA - POSIÇÃO EM 31/12/2018

Nº ORDEM	ORGÃO PAGADOR/FAVORECIDO	MOVIMENTAÇÃO DO EXERCÍCIO - EM R$					
		SALDO EM 31/12/2017	ATUALIZAÇÕES	INSCRITOS	PAGOS	BAIXADOS	SALDO EM 31/12/2018
	PROCURADORIA GERAL DO ESTADO						
2218	DILMA MARIA SOUZA REZENDE	13.346,32					13.346,32
2219	EDNA MORAES DE SOUZA	14.743,86					14.743,86
2220	MARIA CRISTINA DE ALMEIDA SILVA	10.081,83					10.081,83
2221	TEREZA CRISTINA FONTES DE CARVALHO	44.897,58					44.897,58
2222	DELSON DE OLIVEIRA BISPO	14.472,29					14.472,29
2223	EDVANIA NERI MACENA	14.780,65					14.780,65
2224	JOSÉ ERONILDES ANDRADE	17.883,63					17.883,63
2225	BERNADETE VASCONCELOS DE JESUS	6.881,79					6.881,79
2226	GILSON LUIZ SANTOS	33.652,95					33.652,95
2227	ARONICE AMPARO ALBUQUERQUE	11.217,60					11.217,60
2228	JULIANNE THAYNARA VIEIRA ALVES	10.125,24					10.125,24
2229	ELENALDO ARAÚJO DE MORAIS	16.348,39					16.348,39
2230	LUIZ CARLOS MENESES DE VASCONCELOS	13.254,38					13.254,38
2231	ANTÔNIO DE OLIVEIRA NASCIMENTO	55.194,62					55.194,62
2232	NAYANA PEREIRA EVANGELISTA	76.839,87					76.839,87
2233	MARIA DE FÁTIMA LIMA RAMOS	121.600,51					121.600,51
2234	JOÃO IRENIO LOPES	9.844,34					9.844,34
2235	GILSON PINHEIRO DOS SANTOS	38.715,86					38.715,86
2236	ANA MARIA GÓES	33.791,00					33.791,00
2237	JOSÉ VALDO FERREIRA LIMA	52.800,00					52.800,00
2238	MARIA ARISTEIA DOS SANTOS	61.223,34					61.223,34
2239	JOSEFA FRANCINA FONTES	124.042,79					124.042,79
2240	MARIA DO CARMO SANTOS FONTES	124.042,79					124.042,79
2241	MARIA DEUSINHA FONTES	124.042,79					124.042,79
2242	MARIA VALDINETE FONTES	124.042,79					124.042,79
2243	MARIA VALDELICE FONTES	124.042,79					124.042,79
2244	AVANILSON OLIVEIRA DEUS	12.317,62					12.317,62
2245	SOLANGE CORREA MACEDO	10.502,31					10.502,31
2246	MARIA GILDA DA COSTA SANTOS	16.841,54					16.841,54
2247	ANA SUELY LOBÃO MENEZES OKI	17.948,59					17.948,59
2248	CARLOS DOS SANTOS SOUZA	13.599,37					13.599,37
2249	MANOEL DA SILVA	29.350,29					29.350,29
2250	FRANSCISCO DE ASSIS SANTOS	243.020,13					243.020,13

DEMONSTRATIVO ANALITICO DOS PRECATÓRIOS JUDICIAIS
REGISTRADOS NO PASSIVO PERMANENTE
ADMINISTRAÇÃO DIRETA - POSIÇÃO EM 31/12/2018

Nº ORDEM	ORGÃO PAGADOR/FAVORECIDO	MOVIMENTAÇÃO DO EXERCÍCIO - EM R$					
		SALDO EM 31/12/2017	ATUALIZAÇÕES	INSCRITOS	PAGOS	BAIXADOS	SALDO EM 31/12/2018
	PROCURADORIA GERAL DO ESTADO						
2251	MARIA CECÍLIA CONCEIÇÃO SANTOS	16.036,71					16.036,71
2252	ERICA TANISIA LISBOA DOS SANTOS	11.000,45					11.000,45
2253	VALDICE CALUMBY VALADÃO DE OLIVEIRA	64.156,08		16.333,93			80.490,01
2254	NILDA ZACARIAS DOS SANTOS BRANDÃO	11.933,92					11.933,92
2255	MARIA ANTÔNIA FREITAS SANTOS	11.204,25					11.204,25
2256	NEMURA MARIA VIEIRA SILVEIRA	17.020,42					17.020,42
2257	MARIA CELIA NUNES	8.269,23					8.269,23
2258	MARIA LENIRA BARRETO DOS SANTOS	16.797,55					16.797,55
2259	MARIA DOS PRAZERES PEREIRA DE MORAES	51.611,59					51.611,59
2260	ANTÔNIA DA CRUZ SANTOS	19.927,76					19.927,76
2261	RITA DOS SANTOS	15.887,36					15.887,36
2262	LUCIA DAMIANA BARRETO DOS SANTOS	17.108,30					17.108,30
2263	GODOFREDO DE SOUZA DANTAS NETO	21.816,99					21.816,99
2264	MANOEL MESSIAS DOS SANTOS	53.140,90					53.140,90
2265	MARIA CONCEIÇÃO ALVES	6.824,71					6.824,71
2266	JOSELICE ALMEIDA DOS SANTOS	7.806,74					7.806,74
2267	FÁTIMA MARIA DE JESUS	8.837,50					8.837,50
2268	MARIA DA PUREZA ROCHA RAMOS	12.523,54					12.523,54
2269	GILSON OLIVEIRA FREITAS	8.123,34					8.123,34
2270	PEDRO GONÇALVES DE CAMPOS	5.984,36					5.984,36
2271	JUCELIA FONSECA MATOS DE OLIVEIRA	6.092,29					6.092,29
2272	HERIOMAR SOARES DA SILVA	9.548,32					9.548,32
2273	JOSÉ CARVALHO JÚNIOR	14.194,07					14.194,07
2274	FERNANDO ANTÔNIO DE FREITAS	55.457,56					55.457,56
2275	MARCOS BORGES REIS	9.129,13					9.129,13
2276	MÁRCIO LIMA MACENA	25.773,66					25.773,66
2277	GERALDO RESENDE FILHO	17.226,86					17.226,86
2278	GERALDO RESENDE FILHO	131.119,71					131.119,71
2279	FRANSCISCO DE ASSIS ARAGÃO	48.386,82					48.386,82
2280	JUDA OLIVEIRA CABRAL	24.162,56					24.162,56
2281	GLORIA DE SOUZA MELO	18.576,98					18.576,98
2282	ANA MARIA DOS SANTOS	12.635,78					12.635,78
2283	DIVA PEREIRA DE JESUS	27.324,90					27.324,90

DEMONSTRATIVO ANALITICO DOS PRECATÓRIOS JUDICIAIS
REGISTRADOS NO PASSIVO PERMANENTE
ADMINISTRAÇÃO DIRETA - POSIÇÃO EM 31/12/2018

Nº ORDEM	ORGÃO PAGADOR/FAVORECIDO	MOVIMENTAÇÃO DO EXERCÍCIO - EM R$					
		SALDO EM 31/12/2017	ATUALIZAÇÕES	INSCRITOS	PAGOS	BAIXADOS	SALDO EM 31/12/2018
	PROCURADORIA GERAL DO ESTADO						
2284	CYNTHIA MARIA NASCIMENTO DE MORAES	21.160,20					21.160,20
2285	HELCIO LOBO MENDES	44.736,81					44.736,81
2286	EMPRESA GRÁFICA JORNAL DA CIDADE LTDA	11.368,99					11.368,99
2287	VIVIANE FERREIRA NUNES	40.384,84					40.384,84
2288	ANDREA MARIA DANTAS GUIMARAES	238.786,99					238.786,99
2289	ANDERSON FILGUEIRA FARIAS	18.919,08					18.919,08
2290	MARIA EVILASIA FONTES FREITAS	105.693,80					105.693,80
2291	SIMONE SILVESTRE SANTOS FREITAS	27.753,14					27.753,14
2292	SIND. DOS SERV. DO FISCO DO ESTADO DE SERGIPE	240.582,58					240.582,58
2293	CARLOS RENE SILVA	17.050,39					17.050,39
2294	ANA LUZIA CARDOSO	13.118,01					13.118,01
2295	ESCRITÓRIO DE ARRECADAÇÃO E DIST. ECAD	203.457,03					203.457,03
2296	INDIANA COMPANHIA DE SEGUROS	25.045,44					25.045,44
2297	SILVIA CAROLINA PEREIRA GARCEZ	22.563,27					22.563,27
2298	ELIANA MUNIZ DA GAMA	44.085,33					44.085,33
2299	CHRISTIANE LIMA MACENA	25.773,66					25.773,66
2300	JOANITA CACILDA ROCHA PRADO	29.345,11					29.345,11
2301	ALDAIR MARCOS ANDRADE SANTOS	35.648,72					35.648,72
2302	PÉRICLES LUCIANO DE ALMEIDA	20.499,68					20.499,68
2303	JOSEFA ALVES DOS SANTOS NASCIMENTO	7.317,11					7.317,11
2304	JOSE EDGAR	8.340,42					8.340,42
2305	MARILEIDE FERREIRA DOS SANTOS	38.443,37					38.443,37
2306	PEDRO LOURENÇO DOS SANTOS	45.092,02					45.092,02
2307	GRASILENI ANDRADE DOS SANTOS	269.666,89					269.666,89
2308	ROZANGELA MARIA MENEZES	29.602,27					29.602,27
2309	SERGIAUTOLTDA	42.610,69					42.610,69
2310	MARIA JOSÉ SILVA SOUZA	30.463,79					30.463,79
2311	MARIA APARECIDA NOVAES PINTO	19.001,13					19.001,13
2312	ANA MARIA DE JESUS SALES	47.682,02					47.682,02
2313	ROSA CLEIDE MATOS	11.812,54					11.812,54
2314	IRAMILDE BRITO DOS PASSOS	104.768,09					104.768,09
2315	ANTHONY GABRIEL SANTOS	50.000,00					50.000,00
2316	GUILHERME SOBRAL SANTOS	8.322,05					8.322,05

DEMONSTRATIVO ANALITICO DOS PRECATÓRIOS JUDICIAIS
REGISTRADOS NO PASSIVO PERMANENTE
ADMINISTRAÇÃO DIRETA - POSIÇÃO EM 31/12/2018

Nº ORDEM	ORGÃO PAGADOR/FAVORECIDO	MOVIMENTAÇÃO DO EXERCÍCIO - EM R$					
		SALDO EM 31/12/2017	ATUALIZAÇÕES	INSCRITOS	PAGOS	BAIXADOS	SALDO EM 31/12/2018
	PROCURADORIA GERAL DO ESTADO						
2317	MARLY FERREIRA DA COSTA	157.065,36					157.065,36
2318	MARIA CONCEIÇÃO DE ANDRADE	27.498,99					27.498,99
2319	ADEMIR MEIRA DOS SANTOS	117.504,25					117.504,25
2320	FREDERICO COSTA NASCIMENTO DE MORAIS E SILVA	76.986,22					76.986,22
2321	JACQUELINE VASCONCELOS SILVA DE LIMA	10.103,26					10.103,26
2322	MARIA MIRIAM DOS SANTOS COSTA	16.300,83					16.300,83
2323	EDILEUZA MARIA DOS SANTOS	52.549,11					52.549,11
2324	MARCELINA MARIA NABUCO DOS SANTOS	12.843,11					12.843,11
2325	FERNANDO JÚLIO CELESTINO LIMA DOS SANTOS	23.464,39					23.464,39
2326	ROSEILDE SOUZA SACRAMENTO	14.265,14					14.265,14
2327	MARY ALVES DE SOUZA SANTOS	10.390,61					10.390,61
2328	DANIELA SANTOS DOS ANJOS	32.100,57					32.100,57
2329	CREUZA MARIA DE MACEDO	6.444,83					6.444,83
2330	VALDINEIDE DE OLIVEIRA SANTOS	32.089,60					32.089,60
2331	CHRISTIAN ARY DA CRUZ BABOSA	18.581,14					18.581,14
2332	EVANDILER ALVES DOS SANTOS	27.825,44					27.825,44
2333	LEIZIANE LIMA MACENA	25.773,66					25.773,66
2334	HELENO ÁVILA DOS SANTOS SILVA	9.493,79					9.493,79
2335	JOAQUIM CARDOSO DOS SANTOS	7.435,29					7.435,29
2336	ADEMIR MEIRA DOS SANTOS	97.725,68					97.725,68
2337	GLEIDE SELMA NASCIMENTO	16.264,84					16.264,84
2338	MARIA JEANE SANTOS DE JESUS	17.687,81					17.687,81
2339	ROSEKLIVE LIMA SANTOS	544.217,74					544.217,74
2340	CUSTÓDIA MARIA NASCIMENTO MATOS	18.265,74					18.265,74
2341	CORDÉLIA DE CASTRO MENDONÇA	12.725,41					12.725,41
2342	GICELMA DE ALMEIDA CARVALHO	11.269,59					11.269,59
2343	ELPIDIO CORREIA DE BRITO	98.358,51					98.358,51
2344	LUCIANO DE BARROS TELES	79.841,30					79.841,30
2345	VERANEIDE BATISTA DOS SANTOS PEREIRA	99.353,54					99.353,54
2346	DIEGO BRAGANÇA DE SANTANA	66.987,77					66.987,77
2347	GINALDO FERREIRA SANTOS	18.990,33					18.990,33
2348	IRACI RIBEIRO SANTOS SOUZA	565.429,16					565.429,16
2349	MARIA JOSÉ GOMES SILVA	748.394,29					748.394,29

DEMONSTRATIVO ANALITICO DOS PRECATÓRIOS JUDICIAIS
REGISTRADOS NO PASSIVO PERMANENTE
ADMINISTRAÇÃO DIRETA - POSIÇÃO EM 31/12/2018

Nº ORDEM	ORGÃO PAGADOR/FAVORECIDO	MOVIMENTAÇÃO DO EXERCÍCIO - EM R$					
		SALDO EM 31/12/2017	ATUALIZAÇÕES	INSCRITOS	PAGOS	BAIXADOS	SALDO EM 31/12/2018
	PROCURADORIA GERAL DO ESTADO						
2350	SANDRA SILVA FELIZOLA BARTHOLO	48.039,05					48.039,05
2351	LUZINETE SILVA	28.404,10					28.404,10
2352	IVANILDE SANTOS BOMFIM	11.755,41					11.755,41
2353	LUCAS ROCHA DE FREITAS	104.991,52					104.991,52
2354	EDILDE VIEIRA SILVA DALTRO	50.718,21					50.718,21
2355	MILTON CANDEIAS LEITE	212.996,25					212.996,25
2356	GIOVANA DE JESUS E SILVA	213.349,12					213.349,12
2357	ARLINDO JOSÉ NERY FILHO	225.203,82					225.203,82
2358	CLÓVIS MORAES DE SOUZA	213.349,12					213.349,12
2359	MARIA JOSÉ MOREIRA SANTANA	206.400,63					206.400,63
2360	WILLIGEANS DIAS DE SOUZA	40.622,19					40.622,19
2361	ELVIRA RAMOS DA SILVA	215.950,95					215.950,95
2362	MARIA ADRIANA SANTOS NERES	76.784,02					76.784,02
2363	PAULO ROBERTO RIBEIRO	214.426,31					214.426,31
2364	GILVAN DE AZEVEDO SANTOS	214.494,21					214.494,21
2365	RANÚSIA SILVA DE CERQUEIRA NASCIMENTO	11.764,71					11.764,71
2366	FERNANDO ANTÔNIO RODRIGUES DIAS	213.889,84					213.889,84
2367	JOSÉ ALBERTO RAMOS MOTA	127.688,31					127.688,31
2368	MARIA ELIENE DOS SANTOS DANTAS	95.649,87					95.649,87
2369	MARLY NUNES OLIVEIRA	8.596,48					8.596,48
2370	JÚLIO CÉSAR LOPES FURTADO	213.918,98					213.918,98
2371	JOSE´JOELITON LISBOA BRITO	213.349,12					213.349,12
2372	JOSELICE COSTA DOS SANTOS	10.464,70					10.464,70
2373	MARIA GORETTE PEREIRA SANTOS	21.932,73					21.932,73
2374	RITA DE CÁSSIA GOES FONSECA	8.061,33					8.061,33
2375	JOÃO CARLOS PEREIRA DA SILVA	25.412,35					25.412,35
2376	JANETE MARIA OLIVEIRA SANTOS	18.441,40					18.441,40
2377	JOSÉ GILSON DOS SANTOS	244.162,57					244.162,57
2378	NAAMAM DE ALMEIDA BARRETO	15.618,97					15.618,97
2379	ELZE SANTOS DA SILVA	12.986,79					12.986,79
2380	NADJA MARIA DIAS OLIVEIRA	9.790,32					9.790,32
2381	UBIRAJARA LIMA SANTOS	78.688,08					78.688,08
2382	GILENO JOSÉ DE BARROS	50.031,95					50.031,95

DEMONSTRATIVO ANALITICO DOS PRECATÓRIOS JUDICIAIS
REGISTRADOS NO PASSIVO PERMANENTE
ADMINISTRAÇÃO DIRETA - POSIÇÃO EM 31/12/2018

Nº ORDEM	ORGÃO PAGADOR/FAVORECIDO	MOVIMENTAÇÃO DO EXERCÍCIO - EM R$					
		SALDO EM 31/12/2017	ATUALIZAÇÕES	INSCRITOS	PAGOS	BAIXADOS	SALDO EM 31/12/2018
	PROCURADORIA GERAL DO ESTADO						
2383	F. MUNICIPAL DA CRIANÇA E DO ADOLESCENTE DE N.S. DO SOCORRO	117.555,65					117.555,65
2384	ROBERTO SIMÕES VIANA	34.892,88					34.892,88
2385	JOSÉ ANTÔNIO SANTOS FERREIRA	10.032,03					10.032,03
2386	JOÃO SANTANA FILHO	136.954,92					136.954,92
2387	GILTON SOUZA CARVALHO	279.309,51					279.309,51
2388	HERON LIMA SANTOS	16.248,60					16.248,60
2389	FATIMA VIEIRA DA SILVA	14.050,05					14.050,05
2390	JOSE RODRIGUES CHAGAS	27.074,70					27.074,70
2391	PETROBRÁS PETRÓLEO BRAILEIRO S/A FAFEN SE	21.431,91					21.431,91
2392	JHS DIESEL TRANSPORTE, AUTOPEÇAS E SERVIÇOS LTDA	24.035,19					24.035,19
2393	JOÃO BATISTA DIAS OLIVEIRA	9.790,33					9.790,33
2394	JUAREZ JUNIO SANTANA SOUZA	12.452,99					12.452,99
2395	FABIO JOSE DIAS DE OLIVEIRA	9.790,33					9.790,33
2396	VERA CENYRA BARBOSA OLIVEIRA E OUTROS	755.659,10					755.659,10
2397	MIRIAM FEITOSA	52.139,70					52.139,70
2398	ROSA MARIA DE OLIVEIRA GOMES	11.453,35					11.453,35
2399	KATIA MARIA ALVES DOS SANTOS	24.442,41					24.442,41
2400	VANJA MARIA DIAS OLIVEIRA	9.790,32					9.790,32
2401	MARIA PUREZA ROCHA RAMOS	74.697,03					74.697,03
2402	NELSON INÁCIO DOS SANTOS	24.224,86					24.224,86
2403	RIVANCI ALVES ROCHA	17.190,01					17.190,01
2404	CIRO BATISTA AMARAL	49.635,77					49.635,77
2405	RIVALDA VIEIRA DA SILVA	23.999,56					23.999,56
2406	VANIA MARIA DIAS OLIVEIRA	9.790,33					9.790,33
2407	ANGELA TAVARES	14.909,02					14.909,02
2408	EDILMA MENEZES SANTOS LIMA	17.508,40					17.508,40
2409	DJALMA RAMOS SANTOS	35.053,64					35.053,64
2410	ELTON COELHO SANTOS	27.173,31					27.173,31
2411	ELIZABETE SAMPAIO TAVARES	12.089,35					12.089,35
2412	ELIANE TORRES GUIMARÃES	42.150,46					42.150,46
2413	JOSEFA OLIVEIRA IRMÃ	28.657,10					28.657,10
2414	ELÚZIA MARIA BARRETO SANTOS	14.886,79					14.886,79
2415	JOÃO ALVES DE SOUZA NETO	15.131,94					15.131,94
2416	ANTONIO MARQUES DA SILVA	20.544,71					20.544,71

DEMONSTRATIVO ANALITICO DOS PRECATÓRIOS JUDICIAIS
REGISTRADOS NO PASSIVO PERMANENTE
ADMINISTRAÇÃO DIRETA - POSIÇÃO EM 31/12/2018

Nº ORDEM	ORGÃO PAGADOR/FAVORECIDO	MOVIMENTAÇÃO DO EXERCÍCIO - EM R$					
		SALDO EM 31/12/2017	ATUALIZAÇÕES	INSCRITOS	PAGOS	BAIXADOS	SALDO EM 31/12/2018
	PROCURADORIA GERAL DO ESTADO						
2417	ILDA ALCÂNTARA FREITAS GOIS	16.866,59					16.866,59
2418	ERASMO PALMEIRA	10.561,72					10.561,72
2419	ANA LÚCIA TELES LIMA	115.400,12					115.400,12
2420	ACELILZA RAMOS DE JESUS FREITAS	27.062,82					27.062,82
2421	MARIA IZABEL DE VASCONCELOS LEITE	10.347,44					10.347,44
2422	GILDETE SILVA DOS SANTOS	13.905,52					13.905,52
2423	MARIA JOSEFA DA COSTA	42.175,16					42.175,16
2424	MIRIAM CORREIA DE OLIVEIRA	16.405,80					16.405,80
2425	DENNIS CARVALHO AZEVEDO	8.549,22					8.549,22
2426	SILVANA SANTOS	50.947,12					50.947,12
2427	VERA LUCIA DE LIMA	10.519,97					10.519,97
2428	MARIA RITA ALCÂNTARA CAMPOS	18.208,76					18.208,76
2429	JOSÉ DANTAS MACÊDO	44.068,14					44.068,14
2430	MARIA FRANCISCA LEITE	20.589,22					20.589,22
2431	FRANCISCA BARRETO SANTOS	13.067,09					13.067,09
2432	LUCIANO DO SACRAMENTO	17.508,40					17.508,40
2433	JOSE NUNES DE OLIVEIRA	14.707,74					14.707,74
2434	JOSE RAIMUNDO SANTOS	17.508,40					17.508,40
2435	MARIA JEANE SANTOS DE JESUS	8.913,17					8.913,17
2436	JOSÉ NIVALDO SANTOS	5.584,64					5.584,64
2437	CLEMIR BISPO DOS SANTOS	29.164,29					29.164,29
2438	EVÂNIO MARIA BARBOSA ARAÚJO	16.854,13					16.854,13
2439	CRISTINA SANTOS SANTANA	27.702,30					27.702,30
2440	GEDALVA TELES MENEZES PIMENTAL	17.548,64					17.548,64
2441	MARIA DE FÁTIMA SANTANA SANTOS	14.855,91					14.855,91
2442	LINDINALVA PEREIRA SOARES	49.690,24					49.690,24
2443	ANTÔNIO DE FREITAS	6.860,11					6.860,11
2444	ORLANDO SILVEIRA LIMA	20.663,77					20.663,77
2445	JOSÉ NILTON CORREA SILVA	49.338,86					49.338,86
2446	LÚCIA DAMIANA BARRETO DOS SANTOS	12.214,43					12.214,43
2447	JOSÉ NILTON DE SANTANA	25.859,39					25.859,39
2448	MARIA IGNES MODESTO DE OLIVEIRA SANTOS	38.645,49					38.645,49
2449	JOSÉ ANSELMO ARAÚJO MATOS	46.425,62					46.425,62
2450	JUCIMAR ALVES DOS SANTOS	42.722,59					42.722,59

DEMONSTRATIVO ANALITICO DOS PRECATÓRIOS JUDICIAIS
REGISTRADOS NO PASSIVO PERMANENTE
ADMINISTRAÇÃO DIRETA - POSIÇÃO EM 31/12/2018

Nº ORDEM	ORGÃO PAGADOR/FAVORECIDO	MOVIMENTAÇÃO DO EXERCÍCIO - EM R$					
		SALDO EM 31/12/2017	ATUALIZAÇÕES	INSCRITOS	PAGOS	BAIXADOS	SALDO EM 31/12/2018
	PROCURADORIA GERAL DO ESTADO						
2451	ARIONALDO MATOS DA SILVA	55.445,68					55.445,68
2452	PEDRO ROBERTO PEREIRA SANTOS	24.131,22					24.131,22
2453	ELENILDES BATISTA PAES	14.289,99					14.289,99
2454	ELIANA SANTOS SILVA	12.921,49					12.921,49
2455	ELIANA DA CRUZ MELO	50.769,00					50.769,00
2456	MARIA MADALENA ARAÚJO	94.271,27					94.271,27
2457	MARLENE GOES CUNHA	42.707,43					42.707,43
2458	GEMA GALGANI FREIRE DANTAS SANTOS	11.235,10					11.235,10
2459	JOSÉ DIAS DA SILVA SOBRINHO	317.930,10					317.930,10
2460	MARIA JOSÉ GOMES SILVA	27.254,05					27.254,05
2461	AGENOR DA ASSUNÇÃO	270.268,65					270.268,65
2462	GENILDA CARMELITO ROCHA	14.887,08					14.887,08
2463	CLÉSIA MARIA FRANCO GOMES DE SANTANA	20.261,28					20.261,28
2464	JOSENEIDE MARIA DOS SANTOS	35.025,80					35.025,80
2465	LUCAS TADEU COSTA DIAS	9.591,89					9.591,89
2466	ZAIR DE ALMEIDA FRANCO	94.271,27					94.271,27
2467	NIVANI MARIA OLIVEIRA CESAR	94.271,27					94.271,27
2468	MARIA IZABEL RODRIGUES CONCEIÇÃO	59.932,76					59.932,76
2469	NILSON RAMOS DA SILVA	27.490,27					27.490,27
2470	SILENE DE JESUS SANTOS	27.490,27					27.490,27
2471	INÁCIA GOMES DA SILVA	104.487,63					104.487,63
2472	VANDETE DOS SANTOS CASTOR	31.857,11					31.857,11
2473	SANDRA MARIA RESENDE BRANDAO	19.892,92					19.892,92
2474	WELLINGTON TAVARES BARROS	139.626,09					139.626,09
2475	MARIA SALETE NASCIMENTO RAMOS	10.319,99					10.319,99
2476	NELSON RAMOS	73.845,73					73.845,73
2477	RONNYSON SOUZA SILVA	104.032,32					104.032,32
2478	IVA ARAÚJO DE OLIVEIRA	527.372,63					527.372,63
2479	LUIZ DA COSTA PEREIRA NETO	24.107,70					24.107,70
2480	LÚCIA FREITAS MACHADO	16.352,27					16.352,27
2481	VALÉRIA DE OLIVEIRA LAZAR LIBÓRIO	23.074,84					23.074,84
2482	MARIA ELOIZA DA SILVA SANTOS	45.359,48					45.359,48
2483	MARIA EDIVAN DOS SANTOS	15.437,50					15.437,50
2484	MARIA ELIZABETH SANTOS VITOR	30.730,00					30.730,00
2485	ELUZIA MARIA BARRETO SANTOS	37.938,87					37.938,87

DEMONSTRATIVO ANALITICO DOS PRECATÓRIOS JUDICIAIS
REGISTRADOS NO PASSIVO PERMANENTE
ADMINISTRAÇÃO DIRETA - POSIÇÃO EM 31/12/2018

Nº ORDEM	ORGÃO PAGADOR/FAVORECIDO	MOVIMENTAÇÃO DO EXERCÍCIO - EM R$					
		SALDO EM 31/12/2017	ATUALIZAÇÕES	INSCRITOS	PAGOS	BAIXADOS	SALDO EM 31/12/2018
	PROCURADORIA GERAL DO ESTADO						
2486	JOSÉ NERY DAMACENA	22.041,32					22.041,32
2487	MARCUS ANDRÉ DE VIEIRA MENDES	14.598,11					14.598,11
2488	MARIA DE FÁTIMA SANTOS	84.606,54					84.606,54
2489	ADEMIR MEIRA DOS SANTOS	7.957,86					7.957,86
2490	PAULO DA SILVA MATOS	46.066,97					46.066,97
2491	JOSEFA SELMA DO CARMO SANTANA	94.271,27					94.271,27
2492	JOSÉ ALMEIDA DE SOUZA	30.894,03					30.894,03
2493	MARIA DO CARMO LIMA DA CONCEIÇÃO	15.224,53					15.224,53
2494	ALMIR DOS SANTOS	159.157,13					159.157,13
2495	EUNICE BEZERRA CORREIA FILHA	41.266,13					41.266,13
2496	AMANDA ALVES MATOS	10.821,88					10.821,88
2497	JOSÉ LUIZ DE SANTANA	582.435,08					582.435,08
2498	GENISON SANTOS	10.743,20					10.743,20
2499	MARIA DE FÁTIMA RODRIGUES DE ARAÚJO	12.798,96					12.798,96
2500	ELISÂNGELA DE ANDRADE BARRETO	12.679,85					12.679,85
2501	MARIA DOS PRAZERES MATIAS SOUZA	11.056,79					11.056,79
2502	JOÃO DE GÓIS NETO	41.606,24					41.606,24
2503	MANOEL MESSIAS RODRIGUES	120.759,54					120.759,54
2504	MARIA DA CONCEIÇÃO CARVALHO SILVA	31.325,90					31.325,90
2505	MARCO ANTONIO RAMOS NUNES	14.187,87					14.187,87
2506	MARIA ISABEL MENEZES SILVA	45.147,96					45.147,96
2507	ALDAIR ALVES ROCHA ANDRADE	14.434,44					14.434,44
2508	JOSÉ NASCIMENTO DOS SANTOS	115.391,21					115.391,21
2509	REGINALDO DE ANDRADE	10.389,02					10.389,02
2510	VALTER JOSÉ VIEIRA CALAZANS	10.469,40					10.469,40
2511	RENÁRIO & FILHOS LTDA	16.599,30					16.599,30
2512	LENICE SANTOS	88.188,65					88.188,65
2513	TEREZA CRISTINA LOURENÇO DE AZEVEDO	214.407,65					214.407,65
2514	ROSINETE TELES DA ROCHA	215.028,24					215.028,24
2515	ELISMARY DE JESUS SANTOS	14.577,15					14.577,15
2516	JEOVA FRANCISCO DOS SANTOS	214.402,20					214.402,20
2517	JORGE LUIZ SANTA BÁRBARA	214.402,20					214.402,20
2518	GILVAN DE LIMA	216.520,12					216.520,12
2519	ANA MARIA DOS SANTOS	27.699,38					27.699,38

DEMONSTRATIVO ANALITICO DOS PRECATÓRIOS JUDICIAIS
REGISTRADOS NO PASSIVO PERMANENTE
ADMINISTRAÇÃO DIRETA - POSIÇÃO EM 31/12/2018

Nº ORDEM	ORGÃO PAGADOR/FAVORECIDO	MOVIMENTAÇÃO DO EXERCÍCIO - EM R$					
		SALDO EM 31/12/2017	ATUALIZAÇÕES	INSCRITOS	PAGOS	BAIXADOS	SALDO EM 31/12/2018
	PROCURADORIA GERAL DO ESTADO						
2520	AMÉLIA CRISTINA SANTOS DE MELO	18.446,86					18.446,86
2521	NOÉ DA SILVA BRITO	28.338,06					28.338,06
2522	ANA ANGÉLICA NUNES FEITOSA	14.187,87					14.187,87
2523	MARIA ONÉLIA OLIVEIRA ANDRADE	8.626,23					8.626,23
2524	JESSÉ DE ARAÚJO SANTOS FILHO	225.616,99					225.616,99
2525	SILVIO CESAR ISMERIM LIMA	116.715,48					116.715,48
2526	FLAVIA ZILNEIDE SOUZA SANTOS	40.002,18					40.002,18
2527	GENESIS LUIZ MARTINS DOS SANTOS	168.768,58					168.768,58
2528	ANNE AIRES VIEIRA BATISTA DANTAS	23.448,88					23.448,88
2529	MARIA DE FÁTIMA TEIXEIRA SANTOS	17.676,76					17.676,76
2530	MARIA DE LOURDES CRUZ	15.761,90					15.761,90
2531	TAYSSON KLEEBER SANTOS	54.109,38					54.109,38
2532	HINGRIDY KATILLAINY DE ANDRADE SANTOS	54.109,38					54.109,38
2533	MARIA AUGUSTA LIÃO	14.187,87					14.187,87
2534	VALDETE GUIMARÃES	294.118,97					294.118,97
2535	AÍDA CÉLIA DIAS ALMEIDA SOUZA	53.680,29					53.680,29
2536	MARIA JOSILENE SANTOS RODRIGUES	120.755,25					120.755,25
2537	MARIA MARILZA ALVES SANTOS RAMOS	44.617,55					44.617,55
2538	CLEUNAI CARAPIÁ DE OLIVEIRA	16.758,65					16.758,65
2539	MARTA SUSANA OLIVEIRA	25.165,07					25.165,07
2540	MARIA DE FÁTIMA SILVA VIEIRA	12.645,78					12.645,78
2541	JOSÉ IVO DOS SANTOS	73.408,09					73.408,09
2542	CARLOS VITOR LIMA SANTANA	42.178,97					42.178,97
2543	EDISON MONTEIRO DOS SANTOS	38.947,98					38.947,98
2544	EMILIO BARRETO DE SOUZA	216.332,73					216.332,73
2545	SUELY DENISE DE SANTANA RIBEIRO	127.688,31					127.688,31
2546	BALBINO JOSE SILVA NETO	127.688,31					127.688,31
2547	EVONILDE MARIA DO NASCIMENTO	84.943,90					84.943,90
2548	JOSÉ LUIZ DE ALMEIDA	216.859,97					216.859,97
2549	JOSÉ ANTÔNIO DOS SANTOS	215.028,24					215.028,24
2550	JORGE EDUARDO ANDRADE KRAUSS	127.688,31					127.688,31
2551	VERAILZA COSTA ALVES	127.688,31					127.688,31
2552	WALDIR RIBEIRO SOUZA DOS SANTOS	127.688,31					127.688,31

DEMONSTRATIVO ANALITICO DOS PRECATÓRIOS JUDICIAIS
REGISTRADOS NO PASSIVO PERMANENTE
ADMINISTRAÇÃO DIRETA - POSIÇÃO EM 31/12/2018

Nº ORDEM	ORGÃO PAGADOR/FAVORECIDO	MOVIMENTAÇÃO DO EXERCÍCIO - EM R$					
		SALDO EM 31/12/2017	ATUALIZAÇÕES	INSCRITOS	PAGOS	BAIXADOS	SALDO EM 31/12/2018
	PROCURADORIA GERAL DO ESTADO						
2553	EDUARDO SOUZA SANTOS	95.649,87					95.649,87
2554	MIRELLY SANTANA SANTOS	32.580,23					32.580,23
2555	TACYLA RODRIGUES SILVA	174.606,46					174.606,46
2556	EDILSON SAMPAIO ARAÚJO	213.349,12					213.349,12
2557	RÔMULO JOSÉ ALCÂNTARA SANTOS	127.688,31					127.688,31
2558	ANTÔNIO CARLOS RESENDE MOURA	213.349,12					213.349,12
2559	ANTÔNIO UBIRAJARA TEIXEIRA	218.443,19					218.443,19
2560	LUCIMAR DA CONCEIÇÃO COSTA	12.236,09					12.236,09
2561	ISABELLE SANTIAGO ALMEIDA	12.928,05					12.928,05
2562	MÁRCIO DE FIGUEIREDO PRADO	212.991,41					212.991,41
2563	IZABEL FERREIRA SANTOS	33.765,67					33.765,67
2564	EMILIO BARRETO DE SOUZA	127.688,31					127.688,31
2565	JULIETA OLIVEIRA CAMPOS	11.924,38					11.924,38
2566	ANARLENE BARRETO DE OLIVEIRA	18.058,54					18.058,54
2567	MARIA DE FÁTIMA SANTOS DE OLIVEIRA	9.588,15					9.588,15
2568	MARCOS ROGERIO KROGER GALO	55.446,50					55.446,50
2569	IRENICE DE SANTANA SIQUEIRA	16.356,57					16.356,57
2570	SERGIO DE PINA CARVALHO	127.688,31					127.688,31
2571	GEORGENES SOUZA DAMASCENO	67.647,65					67.647,65
2572	JOSIEL BISPO DOS SANTOS	218.546,93					218.546,93
2573	ROMÁRIO DE JESUS SANTOS	22.667,00					22.667,00
2574	JEFFERSON DA SILVA COSTA	29.744,19					29.744,19
2575	EDUARDO SOARES SANTOS	108.151,69					108.151,69
2576	ROBERTO DE QUEIROZ SODRÉ	213.791,84					213.791,84
2577	MARILENE SODRÉ DE SOUZA SANTOS	214.968,89					214.968,89
2578	JOSÉ RAMOS NETO	177.682,34					177.682,34
2579	REGINALDO ALMEIDA	215.383,34					215.383,34
2580	EDIVALDA DANTAS DA SILVA PRADO	49.512,61					49.512,61
2581	ELENO ALVES DE SANTANA	225.203,82					225.203,82
2582	GEORGE DE ALBUQUERQUE CONDE	127.688,31					127.688,31
2583	DÉLIO LIMA DOS REIS	39.358,84					39.358,84
2584	MÁRIO SÉRGIO RORIZ SILVA CRUZ	127.688,31					127.688,31
2585	ALOYSIO GOMES DA SILVA	16.816,68					16.816,68

DEMONSTRATIVO ANALITICO DOS PRECATÓRIOS JUDICIAIS
REGISTRADOS NO PASSIVO PERMANENTE
ADMINISTRAÇÃO DIRETA - POSIÇÃO EM 31/12/2018

Nº ORDEM	ORGÃO PAGADOR/FAVORECIDO	MOVIMENTAÇÃO DO EXERCÍCIO - EM R$					
		SALDO EM 31/12/2017	ATUALIZAÇÕES	INSCRITOS	PAGOS	BAIXADOS	SALDO EM 31/12/2018
	PROCURADORIA GERAL DO ESTADO						
2586	ADELMO MOURA DE SANTANA	171.374,13					171.374,13
2587	ARNALDO DE LIMA OLIVEIRA	224.629,68					224.629,68
2588	ARLETE DIAS DE SOUZA ANDRADE	20.507,34					20.507,34
2589	ROSEMARIE FRANÇA DOS SANTOS	215.028,24					215.028,24
2590	HELENCIEGLES FONSÊCA PEREIRA	215.089,33					215.089,33
2591	FRANCISCO CARLOS DOS SANTOS	214.494,21					214.494,21
2592	NILSON BARBOSA DE OLIVEIRA NETO	214.414,03					214.414,03
2593	MÉRCIA SOARES DE MENESES	20.456,78					20.456,78
2594	ANA MARIA DE JESUS SALES	11.571,31					11.571,31
2595	MIRALDA VIRGILIA DOS SANTOS	15.464,67					15.464,67
2596	ANTÍDIA SOARES SOBRAL	15.830,17					15.830,17
2597	WELLINGTON LUIZ DOS SANTOS	15.707,03					15.707,03
2598	MARIA IZABEL DA SILVA BARROS	17.897,80					17.897,80
2599	ROSA MARIA SOARES SANTANA ARAÚJO	16.281,06					16.281,06
2600	MARISALDA SILVA SANTOS	41.418,66					41.418,66
2601	JOSÉ CARLOS PEDROSO ASSUNPÇÃO	7.499,96					7.499,96
2602	MARIA CLÉDIA GOIS SANTOS	8.734,69					8.734,69
2603	MARIA CRISTINA DE ALMEIDA SILVA	14.171,33					14.171,33
2604	MARQUISE MENEZES SILVA SILVEIRA	19.102,41					19.102,41
2605	JOMERI DE JESUS NEVES LEANDRO	7.373,27					7.373,27
2606	CLÓVIS LISBOA DE SANTANA	311.786,89					311.786,89
2607	MARIA SELMA DA SILVA RODRIGUES	8.106,34					8.106,34
2608	JOSELICIA SATIRO SOBRAL	180.254,11					180.254,11
2609	JOSÉ CARLOS REZENDE MELO	151.618,27					151.618,27
2610	JOÃO BATISTA COELHO SIQUEIRA	192.727,19					192.727,19
2611	MARIA DE LOURDES SANTOS	10.157,65					10.157,65
2612	MARIA AUGUSTA DOS SANTOS	505.476,07					505.476,07
2613	KLEBER DE JESUS	13.818,26					13.818,26
2614	MARIA SHEILA ALMEIDA DOS SANTOS	832.782,56				**393.927,39**	438.855,17
2615	PERICLES TEIXEIRA GOMES	1.997.731,60					1.997.731,60
2616	ALESSANDRA ABDRADE F. C. DOS SANTOS	13.214,23					13.214,23
2617	MARTHA DEBORA LIRA TENORIO TEIXEIRA	358.629,33					358.629,33
2618	CARLOS ANTONIO SANTOS TEIXEIRA	263.303,64					263.303,64

DEMONSTRATIVO ANALITICO DOS PRECATÓRIOS JUDICIAIS
REGISTRADOS NO PASSIVO PERMANENTE
ADMINISTRAÇÃO DIRETA - POSIÇÃO EM 31/12/2018

Nº ORDEM	ORGÃO PAGADOR/FAVORECIDO	MOVIMENTAÇÃO DO EXERCÍCIO - EM R$					
		SALDO EM 31/12/2017	ATUALIZAÇÕES	INSCRITOS	PAGOS	BAIXADOS	SALDO EM 31/12/2018
	PROCURADORIA GERAL DO ESTADO						
2619	LUCIANA ALVES FERNANDES	263.807,01					263.807,01
2620	MINISTÉRIO PÚBLICO DO TRABALHO	1.093.190,91					1.093.190,91
2621	IVAN DE SANTANA			6.724,96			6.724,96
2622	GISÉLIA RODRIGUES DIAS			46.911,54			46.911,54
2623	CECÍLIA NOGUEIRA GUIMARÃES			34.163,20			34.163,20
2624	GERALDINO SANTANA COSTA	36.782,18					36.782,18
2625	GILENO DOS SANTOS	60.260,07					60.260,07
2626	SOLANGE MARIA BARROS SILVA	45.155,50					45.155,50
2627	ALEIDE FELIZARDO DOS SANTOS	50.948,00					50.948,00
2628	BENEDITO CRUZ MSCHADO	19.731,55					19.731,55
2629	MARIA ISABEL FRANCO SOBRAL	94.020,87					94.020,87
2630	MARIA AUGUSTA SILVA SANTOS	52.857,33					52.857,33
2631	GUILHERME SOBRAL SANTOS	18.804,17					18.804,17
2632	GAMALIEL MENEZES SOUZA	153.561,17					153.561,17
2633	JOSÉ ERINALDO NERES VERÍSSIMO	26.110,65					26.110,65
2634	JOSÉ ALMIRO MARTINS DOS SANTOS	36.647,43					36.647,43
2635	JOSÉ NIVALDO OLIVEIRA GOIS	6.224,43					6.224,43
2636	ARISTOTELES BISPO FILHO	10.254,99					10.254,99
2637	LUIZ DOS SANTOS	97.643,08					97.643,08
2638	ANTÔNIA MARIA SANTOS DA SILVA	45.308,57					45.308,57
2639	GERALDO RESENDE FILHO	20.585,22					20.585,22
2640	JOÃO FERNANDES BRITO DA SILVA	31.745,45					31.745,45
2641	APARECIDA BARRETO CORREIA	6.168,32					6.168,32
2642	CARLOS ALBERTO PEREIRA BARROS	83.644,18					83.644,18
2643	ANTÔNIA MARIA LEITE DA SILVA	42.087,43					42.087,43
2644	MARIA DOS PRAZERES FERREIRA COSTA	11.856,96					11.856,96
2645	RICARDO TAVARES DE MEDINA SANTOS	6.945,62					6.945,62
2646	GILENO DO CARMO SANTOS	25.758,20					25.758,20
2647	RADIO FM DE ESTÂNCIA LTDA	673.337,12					673.337,12
2648	MARIA AUXILIADORA BISPO	9.814,27					9.814,27
2649	H. DANTAS COMERCIO, NAVEGAÇÃO E IND. LTDA	2.191.034,87					2.191.034,87
2650	ANTÔNIO LUIZ GOMES	18.046,65					18.046,65
2651	MARIA JOSÉ SANTANA OLIVEIRA	22.352,66					22.352,66

DEMONSTRATIVO ANALITICO DOS PRECATÓRIOS JUDICIAIS
REGISTRADOS NO PASSIVO PERMANENTE
ADMINISTRAÇÃO DIRETA - POSIÇÃO EM 31/12/2018

Nº ORDEM	ORGÃO PAGADOR/FAVORECIDO	MOVIMENTAÇÃO DO EXERCÍCIO - EM R$					
		SALDO EM 31/12/2017	ATUALIZAÇÕES	INSCRITOS	PAGOS	BAIXADOS	SALDO EM 31/12/2018
	PROCURADORIA GERAL DO ESTADO						
2652	MARIA DO SOCORRO GUIMARÃES NUNES	57.497,40					57.497,40
2653	BRUCE LEE CARDOSO DA SILVA	28.872,01					28.872,01
2654	JOSÉ ORLANDO DE MORAIS	5.643,33					5.643,33
2655	GISELE SANTOS DE SANTANA	44.255,56					44.255,56
2656	LUCAS SANTOS DE SANTANA	22.127,67					22.127,67
2657	MARIA OZANA DE OLIVEIRA	94.020,87					94.020,87
2658	EVÂNIO SILVA MELO	38.722,97					38.722,97
2659	JOELÇO ALVES DOS SANTOS	7.798,64					7.798,64
2660	LELAIDE BRITO MAIA	18.059,68					18.059,68
2661	MANOEL MESSIAS DOS SANTOS	97.456,83					97.456,83
2662	VALDO SILVA SOUZA JÚNIOR	10.162,27					10.162,27
2663	JOSÉ DE SOUSA RIBEIRO FILHO	58.291,62					58.291,62
2664	ELENA OLIVEIRA MOTA	23.359,03					23.359,03
2665	DENISE VASCONCELOS GAMA BENDOCCHI	26.742,43					26.742,43
2666	MARIA DO CARMO SANTOS ALMEIDA	19.900,50					19.900,50
2667	MARIA ESTER DANTAS SANTOS	24.252,66					24.252,66
2668	LUCY MARIA DOS SANTOS DE JESUS	14.795,47					14.795,47
2669	ROSA MARIA DOS SANTOS NUNES	49.838,50					49.838,50
2670	VANIA JARDELINA MENEZES	15.230,64					15.230,64
2671	MARISA BERRETO CORREIA	6.168,32					6.168,32
2672	GERUSA VIEIRA DOS SANTOS	32.746,75					32.746,75
2673	LEDA PEREIRA DE ALCANTARA	17.427,95					17.427,95
2674	JOSÉ LINHARES FILHO	20.255,52					20.255,52
2675	LENALDA SOUZA MATOS	28.375,90					28.375,90
2676	JOSÉ DE SOUZA	78.900,39					78.900,39
2677	JOSÉ EDILSON FERREIRA DE BARROS	67.876,40					67.876,40
2678	JOSÉ EDIRANIR CANDIDO DOS SANTOS	48.851,04					48.851,04
2679	JOSEFA JUSIVAN DOS SANTOS SANTANA	13.660,24					13.660,24
2680	ALIETE PEREIRA LIMA	19.201,00					19.201,00
2681	BOM SABOR ALIMENTAÇÃO INDUSTRIAL LTDA	233.801,87					233.801,87
2682	MARIA JIZELIA DOS SANTOS	10.388,85					10.388,85
2683	MARIA AUXILIADORA BARRETO DE OLIVEIRA	50.821,57					50.821,57
2684	JOSÉ ERNANDE DE SOUZA	77.538,74					77.538,74

DEMONSTRATIVO ANALITICO DOS PRECATÓRIOS JUDICIAIS
REGISTRADOS NO PASSIVO PERMANENTE
ADMINISTRAÇÃO DIRETA - POSIÇÃO EM 31/12/2018

Nº ORDEM	ORGÃO PAGADOR/FAVORECIDO	MOVIMENTAÇÃO DO EXERCÍCIO - EM R$					
		SALDO EM 31/12/2017	ATUALIZAÇÕES	INSCRITOS	PAGOS	BAIXADOS	SALDO EM 31/12/2018
	PROCURADORIA GERAL DO ESTADO						
2685	JUCELIA DOS SANTOS	22.930,73					22.930,73
2686	JEAN BATISTA SANTOS	52.819,54					52.819,54
2687	JAIRA MACARIO COSTA	18.861,27					18.861,27
2688	RINALDO NUNES RIBEIRO	58.423,92					58.423,92
2689	RICARDO SANTANA	7.800,88					7.800,88
2690	RAIMUNDO RODRIGUES DE ARAGÃO	9.258,04					9.258,04
2691	EDILEUZA MARIA DOS SANTOS	11.134,25					11.134,25
2692	ANTONIO CONRADO AZEVEDO DIAS	82.633,07					82.633,07
2693	ANTONIO LIMA COSTA	85.828,59					85.828,59
2694	ZULEICA COSTA SOUZA	15.793,67					15.793,67
2695	JOSÉ VIEIRA DA CRUZ	17.427,95					17.427,95
2696	FABIANA ALVES PEREIRA	11.206,73					11.206,73
2697	SERGIO AUGUSTO MENDONÇA SANTOS	13.744,49					13.744,49
2698	MARIA LUCIENE BOMFIM	23.119,96					23.119,96
2699	ARACI NICOLAU DE SOUZA	17.823,99					17.823,99
2700	FRANCISCO CESAR BARRETO	18.273,04					18.273,04
2701	JUCILDA MARIA MOTA RODRIGUES	23.488,16					23.488,16
2702	PEDRO ALEXANDRE SOUZA DA SILVA	20.578,87					20.578,87
2703	RAFAEL SANTOS DE SANTANA	22.127,67					22.127,67
2704	ÂNGELA MARIA TEIXEIRA PAES	49.505,08					49.505,08
2705	GERALDO CHRYSÓGONO ALVES	10.717,50					10.717,50
2706	ANA MARGARIDA TORRES ROBERTI	89.280,67					89.280,67
2707	MARCOS ANDRÉ PERES DE OLIVEIRA	35.070,28					35.070,28
2708	MARIA JIZELIA DOS SANTOS	47.991,53					47.991,53
2709	JOÃO ALBERTO SANTOS DE OLIVEIRA	9.950,52					9.950,52
2710	JANETE MARIA OLIVEIRA SANTOS	10.130,11					10.130,11
2711	JOÃO SANTANA FILHO	30.837,76					30.837,76
2712	MARIA APARECIDA DOS SANTOS	13.731,91					13.731,91
2713	ANGELA MARIA DE SOUZA SANTOS	91.039,49					91.039,49
2714	CLAUDEMIR MENDONÇA SILVA	32.343,85					32.343,85
2715	RONALDO BIGI DOS SANTOS	33.274,14					33.274,14
2716	JOSÉ JEFFERSON CORREIA MACHADO	7.040,76					7.040,76
2717	RITA DE CÁSSIA CAETANO DOS SANTOS	34.614,52					34.614,52
2718	SIMONE DE OLIVEIRA SHIMADA CRUZ	67.297,91					67.297,91

DEMONSTRATIVO ANALITICO DOS PRECATÓRIOS JUDICIAIS
REGISTRADOS NO PASSIVO PERMANENTE
ADMINISTRAÇÃO DIRETA - POSIÇÃO EM 31/12/2018

Nº ORDEM	ORGÃO PAGADOR/FAVORECIDO	MOVIMENTAÇÃO DO EXERCÍCIO - EM R$					
		SALDO EM 31/12/2017	ATUALIZAÇÕES	INSCRITOS	PAGOS	BAIXADOS	SALDO EM 31/12/2018
	PROCURADORIA GERAL DO ESTADO						
2719	EDIVANICE CARVALHO CARDOSO	244.121,61					244.121,61
2720	JOSILEIDE MARIA DA SILVA	177.524,57					177.524,57
2721	SANDRO EDUARDO DE CAMARGO	216.874,16					216.874,16
2722	MARIA TEREZINHA FERREIRA	159.101,81					159.101,81
2723	EVERTON OLIVEIRA DA SILVA	7.545,55					7.545,55
2724	SONIA MARIA DE SALES MACHADO	18.503,96					18.503,96
2725	JOSÉ JUSTINO DOS SANTOS	34.690,79					34.690,79
2726	RODIVAL DO NASCIMENTO RIBEIRO	74.992,79					74.992,79
2727	ANTONIO FERREIRA RAMOS	80.600,14					80.600,14
2728	DOMICIO NENES DOS SANTOS	41.929,63					41.929,63
2729	LENOIL ALVES VILANOVA	60.299,65					60.299,65
2730	JOSÉ ROBERTO DE OLIVEIRA	80.600,14					80.600,14
2731	VALDEI RAMOS DA SILVA	12.654,68					12.654,68
2732	ANTONIO RAMOS DA SILVA	12.654,68					12.654,68
2733	HELIO SOBRAL	41.929,63					41.929,63
2734	MADALENA SANTOS CARMELO	18.913,68					18.913,68
2735	ANA RAMOS DA SILVA	12.654,68					12.654,68
2736	GRINAURA RAMOS DA SILVA	12.654,68					12.654,68
2737	RAIMUNDO ANDRADE CRUZ	47.159,55					47.159,55
2738	SANDRA MARIA RAMOS DA SILVA	12.654,68					12.654,68
2739	EGUINALDO ALBUQUERQUE SANTOS	7.743,74					7.743,74
2740	LUCIA DAMIANA BARRETO DOS SANTOS	11.301,14					11.301,14
2741	RITA DE CASSIA LESSA DOS SANTOS	15.000,00					15.000,00
2742	GERDINILSON DOS SANTOS	16.102,69					16.102,69
2743	NACIONAL GAS BUTANO DISTRIBUIDORA LTDA	376.124,77					376.124,77
2744	INDUSTRIAL ALGODOEIRA ITABAIANA LTDA	11.865,71					11.865,71
2745	CLEIDE RAMOS DA SILVA	12.654,68					12.654,68
2746	MARIA IOLANDA RAMOS DA SILVA	12.654,68					12.654,68
2747	EDILMA DANTAS DE FARIAS	25.409,77					25.409,77
2748	WASHINGTON LUIZ DE SOUZA SANTANA	25.432,79					25.432,79
2749	LEONORA VIANA DE ASSIS	12.554,76					12.554,76
2750	GERALDO RESENDE FILHO	70.993,93					70.993,93
2751	TERESA VIRGÍNIA VALENÇA TELES DE MENEZES	32.617,50					32.617,50

DEMONSTRATIVO ANALITICO DOS PRECATÓRIOS JUDICIAIS
REGISTRADOS NO PASSIVO PERMANENTE
ADMINISTRAÇÃO DIRETA - POSIÇÃO EM 31/12/2018

Nº ORDEM	ORGÃO PAGADOR/FAVORECIDO	MOVIMENTAÇÃO DO EXERCÍCIO - EM R$					
		SALDO EM 31/12/2017	ATUALIZAÇÕES	INSCRITOS	PAGOS	BAIXADOS	SALDO EM 31/12/2018
	PROCURADORIA GERAL DO ESTADO						
2752	ARLEIDE RAMOS DA SILVA	12.654,68					12.654,68
2753	MARIA HORTÊNCIA SANTOS SIQUEIRA	180.603,33					180.603,33
2754	MARIA LEONOR AGUIAR ALMEIDA	166.429,45					166.429,45
2755	MARIA VALMEIRE LISBOA NASCIMENTO RABELO	56.142,57					56.142,57
2756	MARIA NELÂNDIA RAMOS DA SILVA	12.654,68					12.654,68
2757	JOSÉ ADRIANO DA SILVA	12.654,68					12.654,68
2758	CREUZA MARIA DA SILVA	151.095,68					151.095,68
2759	VALTEMIR BEZZERRA DA SILVA	12.654,68					12.654,68
2760	ALEXANDRO SANTOS DE OLIVEIRA	11.975,59					11.975,59
2761	ANTÔNIO OLÍMPIO DOS SANTOS FILHO	9.402,34					9.402,34
2762	VERA LÚCIA MENDONÇA TOURINHO	23.118,40					23.118,40
2763	JOSÉ OLIVEIRA LIMA	20.793,93					20.793,93
2764	MARIA DDO PERPÉTUO SOCORRO TAVARES DO NASCIMENTO	166.429,45					166.429,45
2765	MARIA DE LOURDES MENEZES	11.364,26					11.364,26
2766	MIGUEL RODRIGUES DE SOUZA			19.931,57			19.931,57
2767	FRANCISCO ALEXANDRE SANTANA			258.779,84			258.779,84
2768	JOSÉ RAMOS			36.971,35			36.971,35
2769	GILCÉLIA GOES ANANIAS			10.479,22			10.479,22
2770	JOSÉ DE OLIVEIRA BARBOSA			71.296,46			71.296,46
2771	ANDRÉ MARCOS ARAÚJO LEAL			191.320,34			191.320,34
2772	MIGUEL FAGUNDES DA COSTA NETO			17.198,37			17.198,37
2773	MARCELA CAMPOS ESCARIZ			9.314,26			9.314,26
2774	MARIA DE FÁTIMA TELES QUEIROZ			22.364,70			22.364,70
2775	LUIZ RODRIGUES DO NASCIMENTO			39.163,38			39.163,38
2776	ROSENILDE PRADO DOS SANTOS MOTA			26.562,20			26.562,20
2777	MARIA AUXILIADORA MACHADO			21.215,91			21.215,91
2778	NADISTON NÓYA SANTANA			50.293,74			50.293,74
2779	MARIA AMÉLIA DE JESUS SANTOS			32.364,77			32.364,77
2780	CARLOS GOMES FEITOSA			33.467,04			33.467,04
2781	FRANCISCO SECUNDO DE SOUZA			26.485,50			26.485,50
2782	TEREZA BIANCA SOUZA SOARES			10.624,35			10.624,35
2783	AMÉRICO MURILO VIEIRA			31.191,72			31.191,72
2784	MARIA APARECIDA PRADO DE CARVALHO			71.457,90			71.457,90

DEMONSTRATIVO ANALITICO DOS PRECATÓRIOS JUDICIAIS
REGISTRADOS NO PASSIVO PERMANENTE
ADMINISTRAÇÃO DIRETA - POSIÇÃO EM 31/12/2018

Nº ORDEM	ORGÃO PAGADOR/FAVORECIDO	MOVIMENTAÇÃO DO EXERCÍCIO - EM R$					
		SALDO EM 31/12/2017	ATUALIZAÇÕES	INSCRITOS	PAGOS	BAIXADOS	SALDO EM 31/12/2018
	PROCURADORIA GERAL DO ESTADO						
2785	OSMAR FERREIRA DO NASCIMENTO			51.011,69			51.011,69
2786	ZENILDE BATISTA DOS SANTOS			36.824,35			36.824,35
2787	ADEMIR MEIRA DOS SANTOS			82.547,94			82.547,94
2788	JOSÉ AMÉRICO SANTOS FILHO			15.176,27			15.176,27
2789	JOSÉ CARLOS ALVES SANTANA FONSECA			15.168,72			15.168,72
2790	REJANE MACHADO THURMER			22.992,34			22.992,34
2791	ILHA FM PROPRIÁ			637.429,64			637.429,64
2792	ILHA COMUNICAÇÃO LTDA			649.367,58			649.367,58
2793	RÁDIO IMPERATRIZ COMUNICAÇÕES LTDA			446.716,70			446.716,70
2794	SÔNIA MARIA MENDONÇA GARCIA			64.028,80			64.028,80
2795	ZULEICA DE ARAGÃO LEITE			45.351,94			45.351,94
2796	MÁRCIA SEIXAS DE BRITO			13.236,78			13.236,78
2797	ESPÓLIO DE AQUILINO RIBEIRO DA FONSECA			31.319.910,95			31.319.910,95
2798	GERCIVALDO SANTOS DE OLIVEIRA			70.156,31			70.156,31
2799	MAURO BARRETO			1.280.956,22			1.280.956,22
2800	JOSE FERNANDES DE MENEZES			137.560,79			137.560,79
2801	ANTONIO ALVES DE SOUZA			1.512.365,33			1.512.365,33
2802	IOLANDA TELES DE LIMA			93.216,08			93.216,08
2803	LAURO JORGE CAIRES VIANA			1.281.937,87			1.281.937,87
2804	MANOEL ISMERIM SANTOS FILHO			1.281.363,74			1.281.363,74
2805	ALFREDO CASTANHEIRA ANTUNES BATISTA			1.370.027,02			1.370.027,02
2806	MARISETE BRITO SANTOS			35.464,01			35.464,01
2807	MARIA JOSÉ DELFINO ARAGÃO			14.238,53			14.238,53
2808	EDINALVA DE CARVALHO JESUS			12.043,80			12.043,80
2809	PEDRO GONÇALVES DE CAMPOS			31.144,29			31.144,29
2810	NOEMIA NASCIMENTO SANTOS			14.623,56			14.623,56
2811	NIDIA DE SANTANA MARINHO FALCÃO			13.481,17			13.481,17
2812	ANTONIO DE FREITAS			9.309,11			9.309,11
2813	NEILDE SOUZA SANTANA			10.908,00			10.908,00
2814	JOSIÊNE DE OLIVEIRA LIMA			10.289,14			10.289,14
2815	NEIDE DA CONCEICAO GUIMARAES ROCHA			11.638,03			11.638,03
2816	JOAO ANASTACIO DOS SANTOS			53.479,47			53.479,47
2817	PAULO SERGIO LIMA NASCIMENTO			9.197,20			9.197,20
2818	CARLOS ALBERTO DE ABREU REIS			17.214,41			17.214,41

DEMONSTRATIVO ANALITICO DOS PRECATÓRIOS JUDICIAIS
REGISTRADOS NO PASSIVO PERMANENTE
ADMINISTRAÇÃO DIRETA - POSIÇÃO EM 31/12/2018

Nº ORDEM	ORGÃO PAGADOR/FAVORECIDO	MOVIMENTAÇÃO DO EXERCÍCIO - EM R$					
		SALDO EM 31/12/2017	ATUALIZAÇÕES	INSCRITOS	PAGOS	BAIXADOS	SALDO EM 31/12/2018
	PROCURADORIA GERAL DO ESTADO						
2819	FRANKMON SILVEIRA TELES			1.409.502,36			1.409.502,36
2820	GERALDO RESENDE FILHO			25.145,86			25.145,86
2821	JOSUE DOS SANTOS SOARES			44.073,61			44.073,61
2822	MARIA LAETE FRAGA			500.000,00			500.000,00
2823	JORGE LUIZ TENÓRIO DE CARVALHO			14.383,97			14.383,97
2824	NEMURA MARIA VIEIRA SILVEIRA			13.754,37			13.754,37
2825	ROGERIO LOESER DE CARVALHO			1.153.393,81			1.153.393,81
2826	MARIA MARGARETE CORRÊA SANTOS			195.928,53			195.928,53
2827	ADRIANA DO NASCIMENTO			154.916,63			154.916,63
2828	JOSE SILVERIO FILHO			10.605,39			10.605,39
2829	JOSÉ ROBERTO VIEIRA SANTOS			10.604,59			10.604,59
2830	ERALDINA LIMA NETO			135.505,50			135.505,50
2831	KISSINAY MARRONE SOARES DE JESUS			11.716,02			11.716,02
2832	MOISES DOS SANTOS			50.000,00			50.000,00
2833	MARIA ZENAIDE DOS SANTOS			55.618,32			55.618,32
2834	MARCUS EVANGELISTA ALVES			1.346.240,09			1.346.240,09
2835	ELMO GONÇALVES SANTOS			1.295.194,66			1.295.194,66
2836	ELPÍDIO CORREIA DE BRITO			125.193,55			125.193,55
2837	RUBENS CAVALCANTE DANTAS			1.337.152,33			1.337.152,33
2838	ELPÍDIO CORREIA DE BRITO			15.734,90			15.734,90
2839	ATONIO CARLOS DOS SANTOS			70.332,33			70.332,33
2840	SILVANA MARIA MONTEIRO			23.608,54			23.608,54
2841	JOSE TEODORO CORREA GOMES			1.750.549,26			1.750.549,26
2842	ELIAS DA SILVA SANTANA			104.871,29			104.871,29
2843	CARMEN LUIZA SANTOS SILVA LEITE			23.935,20			23.935,20
2844	MESSIAS EUGENIO CARMO			93.938,02			93.938,02
2845	CARLOS CESAR DE OLIVEIRA ANDRADE			73.595,32			73.595,32
2846	JOAO DE FREITAS BRITO			77.811,35			77.811,35
2847	ROSEMARY GOMES DE SOUZA			75.209,38			75.209,38
2848	SUZIANE AMADO DE AZEVEDO NUNES COSTA			9.254,18			9.254,18
2849	MERCEDES MARIA SANTOS SILVA AMADO			21.477,00			21.477,00
2850	ADEMIR MEIRA DOS SANTOS			12.519,35			12.519,35
2851	ARISVALDO GOMES DE OLIVEIRA			70.918,78			70.918,78

DEMONSTRATIVO ANALITICO DOS PRECATÓRIOS JUDICIAIS
REGISTRADOS NO PASSIVO PERMANENTE
ADMINISTRAÇÃO DIRETA - POSIÇÃO EM 31/12/2018

Nº ORDEM	ORGÃO PAGADOR/FAVORECIDO	MOVIMENTAÇÃO DO EXERCÍCIO - EM R$					
		SALDO EM 31/12/2017	ATUALIZAÇÕES	INSCRITOS	PAGOS	BAIXADOS	SALDO EM 31/12/2018
	PROCURADORIA GERAL DO ESTADO						
2852	JOSE FRANCISCO VIANA FILHO			28.700,82			28.700,82
2853	ADEMIR MEIRA DOS SANTOS			53.088,39			53.088,39
2854	JOSE ROLLEMBERG LEITE NETO			59.486,18			59.486,18
2855	GILMAR ANGELO CABRAL			94.408,52			94.408,52
2856	NAILSON CLAUDIO SILVA BULCAO			22.097,82			22.097,82
2857	TMT CONSTRUÇÃO LTDA			69.322,59			69.322,59
2858	JOSÉ MARCELINO MACIEL DA SILVA			61.287,73			61.287,73
2859	GILSARA VIANA DE BRITO			75.498,62			75.498,62
2860	IATAGAN OLINDA CAVALCANTE			70.920,93			70.920,93
2861	VANESSA RODRIGUES DAS GRAÇAS			124.560,80			124.560,80
2862	RUBERALDO SANTOS COSTA			795.836,92			795.836,92
2863	AMILTON ALVES CRUZ			807.102,87			807.102,87
2864	JOÃO EVANGELISTA NUNES DA SILVA			820.396,76			820.396,76
2865	JOSÉ ALBERTO SANTOS			791.487,96			791.487,96
2866	GILTON ALVES NASCIMENTO			1.020.117,04			1.020.117,04
2867	MARCOS DOWGLAS MELO E SILVA			12.933,60			12.933,60
2868	JUAREZ SANTOS			752.139,33			752.139,33
2869	MARCOS ANTÔNIO DOS SANTOS			73.140,75			73.140,75
2870	SILVÂNIO VALDELÍCIO DOS SANTOS			1.911.133,55			1.911.133,55
2871	LUZIENE CARDOSO DOS SANTOS			30.000,00			30.000,00
2872	MAGNO MATOS DOS SANTOS			35.269,70			35.269,70
2873	ADELMIR ALVES FIGUEIREDO			975.808,21			975.808,21
2874	ADEMIR MEIRA DOS SANTOS			777.275,00			777.275,00
2875	MIRELY SANTANA SANTOS			28.194,75			28.194,75
2876	IARA MARIA SILVESTRE FREIRE			10.360,36			10.360,36
2877	VALMIR FERREIRA SANTOS			69.328,41			69.328,41
2878	MANOEL MESSIAS DOS SANTOS			60.755,62			60.755,62
2879	JOSE JERONIMO DOS SANTOS			109.116,09			109.116,09
2880	MANOEL CARLOS FERREIRA FILHO			41.138,50			41.138,50
2881	ESPÓLIO DE JOSÉ LUIZ DOS SANTOS RES. POR MARIA IDALINA DE JESUS			41.564,99			41.564,99
2882	ESPÓLIO DE ARNALDO DIAS DE SOUZA REP. POR MARIA JOSÉ DE JESUS S.			23.616,18			23.616,18
2883	CARLOS ALBERTO ALVES CRUZ			813.299,97			813.299,97
2884	JOSE PAULO SANTOS			53.795,33			53.795,33

DEMONSTRATIVO ANALITICO DOS PRECATÓRIOS JUDICIAIS
REGISTRADOS NO PASSIVO PERMANENTE
ADMINISTRAÇÃO DIRETA - POSIÇÃO EM 31/12/2018

Nº ORDEM	ORGÃO PAGADOR/FAVORECIDO	MOVIMENTAÇÃO DO EXERCÍCIO - EM R$					
		SALDO EM 31/12/2017	ATUALIZAÇÕES	INSCRITOS	PAGOS	BAIXADOS	SALDO EM 31/12/2018
	PROCURADORIA GERAL DO ESTADO						
2885	JOSE SILVA			26.058,04			26.058,04
2886	ESPÓLIO DE JOSÉ EDUARDO FILHO REP. POR FRANCISCA SEVERINA DA SILVA			52.613,53			52.613,53
2887	WALISSON FELIPE SANTOS SILVA			188.649,76			188.649,76
2888	JOAILTON DE SOUZA LINS			996.560,95			996.560,95
2889	ESPÓLIO DE JOSÉ ONOFRE DO BOMFIM REP. POR MARILENE DE JESUS BOMFIM			19.378,72			19.378,72
2890	ARLETE FERREIRA SANTOS			15.259,68			15.259,68
2891	PATRICIA VIEIRA BARBOSA FARIA			14.320,38			14.320,38
2892	RITA DE CASSIA GARANGAU ANDRADE			627.897,26			627.897,26
2893	ESPÓLIO DE MARLENE CARVALHO DE MATOS			19.176,85			19.176,85
2894	JOSE AURELIO DOS SANTOS			58.107,16			58.107,16
2895	JOSE PEREIRA LIMA			11.725,44			11.725,44
2896	GERALDO RESENDE FILHO			13.788,87			13.788,87
2897	LEA MARIA MELO ANDRADE			13.788,87			13.788,87
2898	JOSÉ FRANCIANO DA SILVA			4.153,77			4.153,77
2899	JOSÉ FRANCISCO DA SILVA JÚNIOR			4.153,77			4.153,77
2900	JOSÉ GRIGÁRIO			8.215,37			8.215,37
2901	ALINNE DA CUNHA COSTA NEVES PEREIRA			10.616,98			10.616,98
2902	JOSEFA BERNADETE PAIXÃO GRIGÁRIO			8.215,37			8.215,37
2903	ANTONIO CARLOS DE OLIVEIRA			157.173,35			157.173,35
2904	JOSÉ FABIANO DA SILVA			4.153,77			4.153,77
2905	MARIA DO SOCORRO DA SILVA			12.461,31			12.461,31
2906	PEDRO GONÇALVES SANTOS			22.980,80			22.980,80
2907	GERALDO JOSÉ DE SANTANA			6.927,58			6.927,58
2908	JOSÉ RAIMUNDO DA SILVA			20.039,58			20.039,58
2909	SILVA E SILVA ADVOGADOS ASSOCIADOS			8.000,00			8.000,00
2910	ADENILDA NASCIMENTO ARAÚJO			52.432,76			52.432,76
2911	DIENEIDE SANTOD DO NASCIMENTO			13.161,92			13.161,92
2912	JOSÉ ANTÔNIO DE SOUZA			164.726,59			164.726,59
2913	JACY SOUSA DOS SANTOS			61.576,34			61.576,34
2914	IVANIA RESENDE LIMA TELES			12.565,51			12.565,51
2915	REJANE MARIA LIMA SOUZA			6.342,18			6.342,18
2916	SÍLVIO GRERINAUD MENEZES DE LACERDA			1.863,12			1.863,12
2917	CRISTINA ALVES DE MENEZES LACERDA			7.452,50			7.452,50
2918	ROSELENE ZOSCHKE BEZERRA DIAS DA SILVA			9.839,30			9.839,30

DEMONSTRATIVO ANALITICO DOS PRECATÓRIOS JUDICIAIS
REGISTRADOS NO PASSIVO PERMANENTE
ADMINISTRAÇÃO DIRETA - POSIÇÃO EM 31/12/2018

Nº ORDEM	ORGÃO PAGADOR/FAVORECIDO	MOVIMENTAÇÃO DO EXERCÍCIO - EM R$					
		SALDO EM 31/12/2017	ATUALIZAÇÕES	INSCRITOS	PAGOS	BAIXADOS	SALDO EM 31/12/2018
	PROCURADORIA GERAL DO ESTADO						
2919	EMANOEL LAURINDO MENEZES DE LACERDA			1.863,12			1.863,12
2920	JULIO CARLOS ALVES DE MENEZES LACERDA			1.863,12			1.863,12
2921	MARIA JUSILENE SILVA SANTOS			74.589,06			74.589,06
2922	MOISÉS DOS SANTOS			15.185,00			15.185,00
2923	CLODOALDO DE SANTANA OLIVEIRA			14.164,36			14.164,36
2924	MARIA JOSE SANTOS ALMEIDA			10.102,40			10.102,40
2925	MARIA SÃO PEDRO PEREIRA SANTOS			37.900,77			37.900,77
2926	MARIA JOSE MACÊDO DE CAMPOS			34.121,38			34.121,38
2927	JOSE RONALDO OLIVEIRA			17.619,72			17.619,72
2928	ISABEL ALVES TEIXEIRA MELQUIADES			48.451,05			48.451,05
2929	RENICE SANTOS DE MOURA			11.474,35			11.474,35
2930	SELMA MARQUES SANTOS DOS ANJOS			14.131,37			14.131,37
2931	CIENE BRAVO DE OLIVEIRA			131.710,25			131.710,25
2932	DERNIVAL FONTES PEQUENO			22.812,90			22.812,90
2933	MARIA DE FATIMA SALES SANTOS			32.601,85			32.601,85
2934	MARCOS RODRIGO SANTANA SOUSA E OUTROS			106.120,24			106.120,24
2935	CRISTIANE ALMEIDA SUARES			161.656,46			161.656,46
2936	ABELARDO NABUCO FREIRE E OUTROS			34.183,09			34.183,09
2937	EVERTON DANTAS PEREIRA E FATIMA LIMA ARAUJO			204.055,33			204.055,33
2938	JULIANA LIMA SILVA MORAES			150.401,18			150.401,18
2939	ANDRÉA TEIXEIRA D ALBUQUERQUE			88.396,22			88.396,22
2940	QUENAUA GOUVEIA NABUCO SOBRAL			140.069,95			140.069,95
2941	ROBERTO PEREIRA DOS SANTOS			19.113,14			19.113,14
2942	JENNYSON FRANCISCO DOS SANTOS			492.320,72			492.320,72
2943	MARIA DO PATROCÍNIO S.R. DE OLIVEIRA			506.956,49			506.956,49
2944	MARIA APARECIDA GOMES SILVA			90.525,54			90.525,54
2945	JULIANA RODRIGUES DO NASCIMENTO			457.577,59			457.577,59
2946	SANDRA MARIA FERNANDES DA SILVA DE LIMA			356.363,51			356.363,51
2947	PAULO CARVALHO DANTAS			71.197,11			71.197,11
2948	EDNA MARTINS SILVA SANTOS			57.390,24			57.390,24
2949	DÉBORA CRISTINA GÓES DE MELO			22.143,07			22.143,07
2950	JOSÉ RENILSON CAMPOS			112.226,49			112.226,49
2951	GERAILDA MARIA DE LIMA			17.801,49			17.801,49
2952	ELIZABETE SANTANA MELO SANTOS			26.081,36			26.081,36
2953	MARIA EMILIA FERREIRA GUIMARAES MAYNART RABELO			21.894,63			21.894,63

DEMONSTRATIVO ANALITICO DOS PRECATÓRIOS JUDICIAIS
REGISTRADOS NO PASSIVO PERMANENTE
ADMINISTRAÇÃO DIRETA - POSIÇÃO EM 31/12/2018

Nº ORDEM	ORGÃO PAGADOR/FAVORECIDO	MOVIMENTAÇÃO DO EXERCÍCIO - EM R$					
		SALDO EM 31/12/2017	ATUALIZAÇÕES	INSCRITOS	PAGOS	BAIXADOS	SALDO EM 31/12/2018
	PROCURADORIA GERAL DO ESTADO						
2954	MARIA JACIRA FEITOSA VIEIRA			43.242,03			43.242,03
2955	ALDENIR RIBEIRO LESSA			11.488,50			11.488,50
2956	JOANINHA BERNARDINA DE JESUS			131.084,35			131.084,35
2957	JOÃO QUINTINO DE MOURA NETO			13.108,43			13.108,43
2958	GLEIDE SELMA SOARES OLIVEIRA SANTANA			18.643,44			18.643,44
2959	ALIETE PEREIRA LIMA			12.730,97			12.730,97
2960	JACIRA FEITOSA DIAS			20.379,63			20.379,63
2961	MARIA ISTEFANY SILVA SANTOS REP. POR SUA AVÓ MARIA LUCIA DOS SANTOS SOUZA			44.658,48			44.658,48
2962	EUFRIDA SANTOS MORAES			54.464,33			54.464,33
2963	JOSÉ UBIRAJARA DE MATOS			111.579,85			111.579,85
2964	CARLOSALBERTO PEREIRA BARROS			26.723,20			26.723,20
2965	IRENE FREIRE SANTOS			26.765,71			26.765,71
2966	JOSE EVANGELISTA DA SILVA			18.684,38			18.684,38
2967	JOSE ESTEVES DA ROCHA			8.629,67			8.629,67
2968	MARCOS ALBERTO MENEZES DE LACERDA			1.863,12			1.863,12
2969	VANKLEBER DOS ANJOS CARVALHO			64.436,87			64.436,87
2970	MARLUCIO DA SILVA XAVIER			7.870,35			7.870,35
2971	ROSA MARIA DA GRAÇA SANTOS			113.333,08			113.333,08
2972	ROBSON SILVA PINHEIRO			15.279,68			15.279,68
2973	PAULO SÉRGIO MESSIAS SANTOS			185.540,32			185.540,32
2974	JAMIRES DA CONCEIÇÃO SANTOS			38.828,48			38.828,48
2975	JUSSARA EVANGELISTA SANTOS			9.095,62			9.095,62
2976	CLÓVIS SANTOS DO CARMO			157.333,53			157.333,53
2977	GILBERTO FRANCISCO DOS SANTOS			263.080,74			263.080,74
2978	ADAUTO CALIXTO SILVA			176.745,67			176.745,67
2979	JUAREZ AQUINO DOS SANTOS			154.877,01			154.877,01
2980	LAUDELINO JOSÉ DOS SANTOS			143.023,01			143.023,01
2981	JANE TEREZA ADVOCACIA & CONSULTORIA			66.114,09			66.114,09
2982	ALZIRA CAROLINA DE OLIVEIRA			25.898,12			25.898,12
2983	MARIA DE LOUDES DOS SANTOS			14.296,89			14.296,89
2984	NAIRA BELFORT GALVÃO			34.645,08			34.645,08
2985	LUIZA CRISTINA SANTOS SOUZA			43.418,69			43.418,69
2986	MARIA DE FÁTIMA PEREIRA SILVA			22.231,38			22.231,38

DEMONSTRATIVO ANALITICO DOS PRECATÓRIOS JUDICIAIS
REGISTRADOS NO PASSIVO PERMANENTE
ADMINISTRAÇÃO DIRETA - POSIÇÃO EM 31/12/2018

Nº ORDEM	ORGÃO PAGADOR/FAVORECIDO	MOVIMENTAÇÃO DO EXERCÍCIO - EM R$					
		SALDO EM 31/12/2017	ATUALIZAÇÕES	INSCRITOS	PAGOS	BAIXADOS	SALDO EM 31/12/2018
	PROCURADORIA GERAL DO ESTADO						
2987	RICARDO MALACHIAS CICONELO			117.779,87			117.779,87
2988	RAFAEL SANTOS ALMEIDA			31.497,03			31.497,03
2989	MARIA JOSÉ DE OLIVEIRA			9.399,20			9.399,20
2990	FARO E CARDOSO ADVOGADOS ASSOCIADOS			48.073,92			48.073,92
2991	JÚLIO ROCHADEL MOREIRA			46.599,57			46.599,57
2992	VICENTE FERREIRA NASCIMENTO NETO			15.423,00			15.423,00
2993	MANOEL JOSÉ DA SILVA			68.866,25			68.866,25
2994	EDINALDO ARAÚJO			214.076,96			214.076,96
2995	ANGÉLICA MARIA HENRIQUE GUERRA			13.221,37			13.221,37
2996	ANA MARIA DA SILVA MIRANDA			28.330,93			28.330,93
2997	ROSELI SILVA DE JESUS PEREIRA			59.073,66			59.073,66
2998	ESPÓLIO DE MANOEL MESSIAS DOS SANTOS REP. POR MARIZETE S. SANTOS			166.291,81			166.291,81
2999	BRUNA SOUZA ÁVILA			280.880,35			280.880,35
3000	VOLKSWAGEM DO BRASIL LTDA E FORD BRASIL			169.434,36			169.434,36
3001	JOSÉ ANTÔNIO MAGALHÃES DE MELO E FERREIRA			14.287,14			14.287,14
3002	GENIVALDO GOMES MENDONÇA			12.000,00			12.000,00
3003	MANOEL JOSELITA NUNES NETO			36.540,29			36.540,29
3004	PAULO DA SILVA MATOS			98.311,07			98.311,07
3005	VOLKSWAGEM DO BRASIL LTDA E FORD BRASIL			190.962,57			190.962,57
3006	JOSÉ ROSA DIAS NETO			32.370,23			32.370,23
3007	JOSÉ FERNANDES DA SILVA			32.551,59			32.551,59
3008	DEBORA CAROLINA DE OLIVEIRA			12.949,07			12.949,07
3009	EVANDRO SENA E SILVA			128.110,19			128.110,19
3010	MIRALDETE MENEZES DA SILVA			101.371,66			101.371,66
3011	MARIA VIRGÍNIA SOBRAL FRANCO			309.464,03			309.464,03
3012	EMÍLIO PEREIRA DOS SANTOS			109.682,11			109.682,11
3013	GREGÓRIO LEITE ALVES JÚNIOR			122.615,60			122.615,60
3014	VALÉRIA DA GLÓRIA SANTOS			105.979,05			105.979,05
3015	JORGE LUIZ DE OLIVEIRA			83.352,29			83.352,29
3016	ELIZABETH CYNTHIA COUTO BATISTA			380.545,44			380.545,44
3017	LUSIA SOUZA SANTOS			83.690,61			83.690,61
3018	JOSÉ AUGUSTO PITANGA			351.420,19			351.420,19
3019	JOSÉ DANILO LIMA DA CONCEIÇÃO			55.200,81			55.200,81

DEMONSTRATIVO ANALITICO DOS PRECATÓRIOS JUDICIAIS
REGISTRADOS NO PASSIVO PERMANENTE
ADMINISTRAÇÃO DIRETA - POSIÇÃO EM 31/12/2018

Nº ORDEM	ORGÃO PAGADOR/FAVORECIDO	MOVIMENTAÇÃO DO EXERCÍCIO - EM R$					
		SALDO EM 31/12/2017	ATUALIZAÇÕES	INSCRITOS	PAGOS	BAIXADOS	SALDO EM 31/12/2018
	PROCURADORIA GERAL DO ESTADO						
3020	MARIA DO PERPETUO SOCORRO TAVARES DO NASCIMENTO			31.624,71			31.624,71
3021	ISA ENGENHARIA LTDA			519.534,21			519.534,21
3022	MARIA DE FÁTIMA OLIVEIRA MELO			31.142,94			31.142,94
3023	MARIA DE FÁTIMA PRADO MACHADO			29.684,37			29.684,37
3024	VERDURAL DIST. DE VERDURAS E FRUTAS LTDA			279.624,91			279.624,91
3025	JOÃO DOMINGOS DOS SANTOS			49.047,24			49.047,24
3026	JOSÉ BATISTA DOS SANTOS			71.659,99			71.659,99
3027	MARIA MARTA BISPO SANTOS			52.604,74			52.604,74
3028	HEROTILDES VIANA			72.672,10			72.672,10
3029	LAYSE GLÓRIA LIMA SANTOS			8.371,71			8.371,71
3030	RAIMUNDA MARIA DA COSTA DOS ANJOS			59.766,23			59.766,23
3031	JOSÉ JORGE MELO JÚNIOR			41.229,11			41.229,11
3032	AUREA MARIA NORBERTO CARDOSO			68.813,68			68.813,68
3033	MARIA ELIZABETE NASCIMENTO TORRES			13.083,64			13.083,64
3034	FERNANDA TEREZA TAVARES BANDEIRA			23.225,68			23.225,68
3035	EDIVALDO VIEIRA DE SOUZA			49.047,24			49.047,24
3036	JOSÉ ANTÔNIO MAGALHÃES DE MELO E FERREIRA			28.590,86			28.590,86
3037	JONAS SILVA			188.756,68			188.756,68
3038	PETRÓLEO BRASILEIRO S. A - PETROBRÁS			19.997,52			19.997,52
3039	ENEIDE MARIA ARAÚJO ANDRADE			64.900,14			64.900,14
3040	ANDRÉ MARCOS ARAÚJO LEAL			32.797,55			32.797,55
3041	MARIA LUCIENE DA SILVA VIEIRA			14.124,71			14.124,71
3042	MARCELO SAMPAIO DE FIGUEIREDO			19.033,67			19.033,67
3043	MARCELO ROCHA MESQUITA			23.484,44			23.484,44
3044	ETELVINA SOARES DA ROCHA			108.581,63			108.581,63
3045	BENJAMIN RODRIGUES FRANKLIN			211.794,06			211.794,06
3046	WALTER TELES JUNQUEIEA			241.144,21			241.144,21
3047	TEREZINHA SANTOS DAS VIRGENS			350.580,65			350.580,65
3048	VINALDO SANTANA BISPO			87.831,56			87.831,56
3049	MARIA JOSÉ SALES FREITAS			17.210,42			17.210,42
3050	CAMILA RODRIGUES OLIVEIRA			10.011,62			10.011,62
3051	ANTÔNIO DE OLIVEIRA NASCIMENO			2.691.006,50			2.691.006,50
3052	ADEMIR MEIRA SOCIEDADE INDIVIDUAL DE ADVOCACIA			132.083,89			132.083,89

DEMONSTRATIVO ANALITICO DOS PRECATÓRIOS JUDICIAIS
REGISTRADOS NO PASSIVO PERMANENTE
ADMINISTRAÇÃO DIRETA - POSIÇÃO EM 31/12/2018

Nº ORDEM	ORGÃO PAGADOR/FAVORECIDO	MOVIMENTAÇÃO DO EXERCÍCIO - EM R$					
		SALDO EM 31/12/2017	ATUALIZAÇÕES	INSCRITOS	PAGOS	BAIXADOS	SALDO EM 31/12/2018
	PROCURADORIA GERAL DO ESTADO						
3053	GIVALDO BARRETO DE JESUS			1.153.310,10			1.153.310,10
3054	NILMA DO AMOR VIEIRA CORNÉLIO			20.489,03			20.489,03
3055	IRANILDO DA SILVA MARINHO			13.987,14			13.987,14
3056	MARIA LIMA DE ARAÚJO TORRES			108.217,37			108.217,37
3057	ROSA MARIA DE MATOS MARTINS			71.585,02			71.585,02
3058	LUIZ BASTOS VASCONCELOS			369.535,38			369.535,38
3059	JOSÉ ANTÔNIO SANTOS FERREIRA			12.186,30			12.186,30
3060	MARIA DAS GRAÇAS TOJAL COSTA			23.008,97			23.008,97
3061	MARIA DA PIEDADE ALVES ANDRADE E OUTROS			22.831,91			22.831,91
3062	ANNA PAULA SOUZA DA FONSECA SANTANA			12.639,45			12.639,45
3063	JOSÉ GENIVALDO COUTO			290.395,49			290.395,49
3064	JOSÉ ELIAS DOS SANTOS			1.324.978,16			1.324.978,16
3065	PEDRO VICTÓRIO DAUD			25.045,83			25.045,83
3066	MÔNICA MARIA RODRIGUES			25.045,83			25.045,83
3067	PAULO HENRIQUE MEDEIROS CORREIRA			11.469,17			11.469,17
3068	LUCIA DAMIANA BARRETO DOS SANTOS			17.874,47			17.874,47
3069	JOSÉ BATISTA NETO			68.334,02			68.334,02
3070	JOSÉ SEBATIÃO DE JESUS			87.503,82			87.503,82
3071	MARIA DIVINA DE JESUS			87.503,83			87.503,83
3072	HUMBERTO DE JESUS			87.503,82			87.503,82
3073	COSME SANTOS			17.553,55			17.553,55
3074	MARIA VANDA NASCIMENTO DA FONSECA			8.447,79			8.447,79
3075	ANSELMO GONÇALVES LIMA			126.165,09			126.165,09
3076	JOSEFA ALVES SANTOS FILHA			49.166,92			49.166,92
3077	EDINEIDE VIEIRA COUTO BATISTA			380.545,44			380.545,44
3078	HILDO DE SANTANA ANDRADE			41.738,15			41.738,15
3079	CÍCERO ISÍDIO DA SILVA			41.738,15			41.738,15
3080	MANOEL MESSIAS DOS SANTOS			41.738,15			41.738,15
3081	ANTONIO MACEDO SANTOS			73.262,35			73.262,35
3082	MARIA SILVANIA DOS SANTOS			188.649,76			188.649,76
3083	ANA TEREZA SERQUEIRA OLIVEIRA			270.586,45			270.586,45
3084	JOSE AUGUSTO PINTO			514.666,66			514.666,66
3085	ANTÔNIA VITOR DE JESUS SILVA			37.205,16			37.205,16

DEMONSTRATIVO ANALITICO DOS PRECATÓRIOS JUDICIAIS
REGISTRADOS NO PASSIVO PERMANENTE
ADMINISTRAÇÃO DIRETA - POSIÇÃO EM 31/12/2018

Nº ORDEM	ORGÃO PAGADOR/FAVORECIDO	MOVIMENTAÇÃO DO EXERCÍCIO - EM R$					
		SALDO EM 31/12/2017	ATUALIZAÇÕES	INSCRITOS	PAGOS	BAIXADOS	SALDO EM 31/12/2018
	PROCURADORIA GERAL DO ESTADO						
3086	LUCINEIDE ALVES OLIVEIRA			10.464,96			10.464,96
3087	MARIAINES MACEDO SANTOS			12.539,04			12.539,04
3088	VERBENA MARIA NASCIMENTO DE CARVALHO			76.425,44			76.425,44
3089	ROSALDINA MARIA DE JESUS			11.654,58			11.654,58
3090	GILDETE CARLOS DOS SANTOS			118.281,34			118.281,34
3091	ANA CAROLINA LISBÔA PRUDENTE			24.583,14			24.583,14
3092	EDUARDO PORTO FILHO			205.254,03			205.254,03
3093	FERNANDO ANTÔNIO ALVES SAMPAIO			79.948,22			79.948,22
3094	GISELIA MARIA SANTOS BEZERRA			101.784,13			101.784,13
3095	IRENE PAULA RODRIGUES CONCEIÇÃO			49.857,36			49.857,36
3096	JOÃO MOREIRA ARAGÃO			195.599,42			195.599,42
3097	MARINA MARIE ARAMAKI			19.020,07			19.020,07
3098	GUILHERME SOBRAL SANTOS			16.978,81			16.978,81
3099	MARCELA CAMPOS ESCARIZ			13.121,49			13.121,49
3100	JOSÉ MAURÍCIO DA CONCEIÇÃO			25.548,76			25.548,76
3101	GERALDO RESENDE FILHO			11.210,79			11.210,79
3102	IRAILDE VIEIRA FEITOSA			56.544,07			56.544,07
3103	RUI MONTEIRO COSTA			7.459,91			7.459,91
3104	MANOEL SALES DOS SANTOS			51.282,92			51.282,92
3105	MARIA APARECIDA BARROS DOS SANTOS			18.462,04			18.462,04
3106	JURANDI DOS SANTOS			52.011,84			52.011,84
3107	JOAO RAMILO LAFAYETTE DOS SANTOS			11.095,02			11.095,02
3108	JEOVANES FRANCISCO DA SILVA			8.539,79			8.539,79
3109	VANEIDE DE ARAUJO CAMPOS			26.018,58			26.018,58
3110	ALDA MARIA VALENÇA RODRIGUES			109.265,89			109.265,89
3111	EDGARD DE FARO ROLLEMBERG FILHO			53.783,62			53.783,62
3112	KAUAN SILVANIO DE JESUS SANTOS REP. POR GILVANIA DE JESUS SANTOS			47.807,50			47.807,50
3113	SAULO AUGUSTO MENEZES GOMES			18.716,94			18.716,94
3114	LUIZ ALBERTO SANTOS DE JESUS			41.024,23			41.024,23
3115	ADAILTON MORAIS CAMPOS			26.018,58			26.018,58
3116	MARIA GORETE GOMES VARJAO			12.804,19			12.804,19
3117	EMIDIO VAZ FILHO			22.324,01			22.324,01
3118	ANTONIA DE ALBURQUEQUE PIRES DA SILVA			24.935,02			24.935,02

DEMONSTRATIVO ANALITICO DOS PRECATÓRIOS JUDICIAIS
REGISTRADOS NO PASSIVO PERMANENTE
ADMINISTRAÇÃO DIRETA - POSIÇÃO EM 31/12/2018

Nº ORDEM	ORGÃO PAGADOR/FAVORECIDO	MOVIMENTAÇÃO DO EXERCÍCIO - EM R$					
		SALDO EM 31/12/2017	ATUALIZAÇÕES	INSCRITOS	PAGOS	BAIXADOS	SALDO EM 31/12/2018
	PROCURADORIA GERAL DO ESTADO						
3119	JOSE MODESTO			31.790,49			31.790,49
3120	JOSE MODESTO			206.507,21			206.507,21
3121	MARIA ANGELICA MENEZES DE ALMEIDA			82.665,01			82.665,01
3122	MARIA DA CONCEICAO SOARES BONIFACIO			29.996,41			29.996,41
3123	MARIA DE LOURDES OLIVEIRA BONFIM ALVES			12.949,06			12.949,06
3124	KAUAN SILVANIO DE JESUS SANTOS REP. POR GILVANIA DE JESUS SANTOS			46.955,31			46.955,31
3125	ANA CONCEICAO FONTES DOS SANTOS			141.490,13			141.490,13
3126	JOSÉ ABRAÃO SANTOS CUSTÓDIO			13.755,96			13.755,96
3127	EDERALDO JOSÉ DE ARRUDA			69.373,92			69.373,92
3128	LEONCIO PAULINO DOS SANTOS			83.462,37			83.462,37
3129	ANIZIO GOMES			83.462,37			83.462,37
3130	CLEONALDO SANTANA FONTES			34.066,72			34.066,72
3131	MARIA CÍCERA DO NASCIMENTO			167.471,19			167.471,19
3132	AUREA PEREIRA DE OLIVEIRA			21.152,25			21.152,25
3133	EDVALDO SANTOS FREIRE			9.833,61			9.833,61
3134	EINALDO BATISTA SANTOS			75.208,47			75.208,47
3135	SEBASTIÃO DOS SANTOS			83.462,37			83.462,37
3136	REGIVAN DO NASCIMENTO			167.471,19			167.471,19
3137	ELIANA DO NASCIMENTO			167.471,19			167.471,19
3138	GENILSON DOS SANTOS			9.526,30			9.526,30
3139	JANE SILVA DE ARAÚJO SANTOS			20.046,18			20.046,18
3140	MARCELA DA SILVA SANTOS			54.564,81			54.564,81
3141	MARIA DEUZINHA DOS SANTOS NASCIMENTO			167.471,19			167.471,19
3142	GUILHERME SOBRAL SANTOS			26.125,66			26.125,66
3143	JOSÉ JUSCELINO LIMA MARINHO			14.919,34			14.919,34
3144	MARIA DA CONCEIÇÃO SANTOS NASCIMENTO			167.471,19			167.471,19
3145	ANA NEIRE ANDRADE SANTOS			21.367,71			21.367,71
3146	FERNANDO MONTEIRO MARCELINO			14.432,91			14.432,91
3147	JOÃO GABRIEL ARAGÃO AMARAL			150.000,00			150.000,00
3148	IVO ANTÔNIO DE ANDRADE SANTOS			17.851,57			17.851,57
3149	PATRÍCIA ALCÂNTARA DA CONCEIÇÃO			13.765,79			13.765,79
3150	JOSUEL DOS SANTOS			13.765,79			13.765,79
3151	VERA LUCIA CRUZ SANTOS			67.093,03			67.093,03
3152	EDENILSON SANTOS FREIRE			9.833,61			9.833,61

DEMONSTRATIVO ANALITICO DOS PRECATÓRIOS JUDICIAIS
REGISTRADOS NO PASSIVO PERMANENTE
ADMINISTRAÇÃO DIRETA - POSIÇÃO EM 31/12/2018

Nº ORDEM	ORGÃO PAGADOR/FAVORECIDO	MOVIMENTAÇÃO DO EXERCÍCIO - EM R$					
		SALDO EM 31/12/2017	ATUALIZAÇÕES	INSCRITOS	PAGOS	BAIXADOS	SALDO EM 31/12/2018
	PROCURADORIA GERAL DO ESTADO						
3153	EDILSON SANTOS FREIRE			9.833,61			9.833,61
3154	JOSÉ ONIAS DE OLIVEIRA			154.059,47			154.059,47
3155	NAYANNA GOMES BATALHA DE GOIS			9.432,24			9.432,24
3156	HUGO DE ALMEIDA SANTANA			32.817,52			32.817,52
3157	MARIA JOSÉ DE SOUZA RESENDE			63.854,70			63.854,70
3158	CARLOS ALBERTO PEREIRA BARROS			89.837,33			89.837,33
3159	CARLOS ANIBAL MALULO PENA			29.390,59			29.390,59
3160	MEHUJAEL COLAÇO RODRIGUES			14.801,97			14.801,97
3161	VANESSA ROCHA FERREIRA			20.419,67			20.419,67
3162	VERA LÚCIA ACIOLE SOUZA			56.994,12			56.994,12
3163	GILSON DE OLIVEIRA			80.600,14			80.600,14
3164	GENÉZIO CARDOSO DE JESUS			41.929,63			41.929,63
3165	CÍCERA BARBOSA DA SILVA PINHEIRO			13.443,30			13.443,30
3166	ÊLEA MARIA SANTOS MATOS			15.470,66			15.470,66
3167	EDINALDO VOGADO DA SILVA			19.574,25			19.574,25
3168	JACKELINE VITAL SARAIVA			9.721,78			9.721,78
3169	VALDEMIR DOS SANTOS			194.922,38			194.922,38
3170	PAULO LOIOLA SILVA			408.971,17			408.971,17
3171	ANA CELIA SANTOS SILVA SOUZA			12.069,34			12.069,34
3172	MARIA APARECIDA SILVA			408.971,17			408.971,17
3173	CRISTIANO FRAGA DE SOUZA			10.356,48			10.356,48
3174	JACQUELINE MUNIZ FEITOZA			9.283,61			9.283,61
3175	GILVAN DE JESUS RODRIGUES			10.251,71			10.251,71
3176	TANIA REGINA ESPERIDIÃO DE FARIA			24.035,55			24.035,55
3177	MARIA NEVES BRITO ANDRADE			29.520,31			29.520,31
3178	ANTONIO FERNANDO LIMA SANTANA			118.857,77			118.857,77
3179	ALBERIO DE ARAGÃO FREITAS			54.428,88			54.428,88
3180	JOAQUIM FONTES FREIRE			7.478,50			7.478,50

DEMONSTRATIVO ANALITICO DOS PRECATÓRIOS JUDICIAIS
REGISTRADOS NO PASSIVO PERMANENTE
ADMINISTRAÇÃO DIRETA - POSIÇÃO EM 31/12/2018

Nº ORDEM	ORGÃO PAGADOR/FAVORECIDO	MOVIMENTAÇÃO DO EXERCICIO - EM R$					
		SALDO EM 31/12/2017	ATUALIZAÇÕES	INSCRITOS	PAGOS	BAIXADOS	SALDO EM 31/12/2018
	PROCURADORIA GERAL DO ESTADO						
3181	EUNICE CARVALHO MATOS COSTA			77.812,54			77.812,54
3182	LUCIANO SILVA NERY			74.387,07			74.387,07
3183	ANDERSON DE ARAGÃO FREITAS			57.296,14			57.296,14
3184	IZAILDE OLIVEIRA SANTOS			89.063,32			89.063,32
3185	MARLEIDE DE OLIVEIRA DAS VIRGENS			14.702,35			14.702,35
3186	PATRICIA OLIVEIRA SANTOS			15.096,61			15.096,61
3187	MARGARIDA PEREIRA DE AZEVEDO			146.844,81			146.844,81
3188	LUCIANA ARAUJO DO CARMO			68.481,00			68.481,00
3189	JOSE MATOS DA SILVA			24.814,40			24.814,40
3190	ELPIDIO CORREIA DE BRITTO			164.402,69			164.402,69
3191	EVANIRA MARIA SANTANA SANTOS			23.362,08			23.362,08
3192	ALISSON DE ARAGÃO FREITAS			75.144,53			75.144,53
3193	MARIA ELISABETE NUNES			17.929,81			17.929,81
3194	MARIA JAIDE SILVA DO CARMO			18.932,45			18.932,45
3195	ELMO DURVAL DA COSTA			466.272,87			466.272,87
3196	MARIA IVANILDE DO CARMO			18.457,84			18.457,84
3197	MARIA APARECIDA GAMA DE OLIVEIRA			26.739,56			26.739,56
3198	ELIAS MACHADO DE SOUZA			55.618,63			55.618,63
3199	CREUZA ROCHA SANTOS			28.456,87			28.456,87
3200	MARIA DOS ANJOS DO NASCIMENTO			167.471,19			167.471,19
3201	JOSEFA LENIER MONTEIRO DE OLIVEIRA			23.511,93			23.511,93
3202	SALVIO PAIVA MENDONÇA			54.879,47			54.879,47
3203	YSLAINE DOS SANTOS ROCHA			54.812,96			54.812,96
3204	YASMIM SANTOS ROCHA			54.812,96			54.812,96
3205	GEDALVA VITAL			19.443,56			19.443,56
3206	ROSANA VITAL ROSENDO			19.443,56			19.443,56
3207	MARLENE PACHECO VITAL			19.443,56			19.443,56
3208	SUZANA DA CONCEIÇÃO VITAL			19.443,56			19.443,56
3209	IRINEU VITAL SARAIVA			9.721,78			9.721,78
3210	IVANDA RESENDE LIMA TELES			22.428,28			22.428,28
3211	MARIA ELIETE DE JESUS SANTANA			10.754,35			10.754,35
3212	MARIA NOELIA DORIA SANTOS			40.236,72			40.236,72
3213	ANTONIO LOIOLA NETO			408.971,17			408.971,17
3214	MARIA LUCIA SILVA GOMES			408.971,17			408.971,17
3215	MARIA CELIA SILVA			408.971,17			408.971,17
3216	MARIA ELZE SILVA			408.971,17			408.971,17
3217	CRIZELIA FERREIRA DE OLIVEIRA			47.920,19			47.920,19
3218	LUCIANO SILVA FREITAS			10.958,84			10.958,84
3219	JOÃO BATISTA DOS SANTOS			281.579,04			281.579,04
3220	MARIA AUGUSTA SANTOS FARO			36.832,69			36.832,69
3221	JOSE MILTON ALVES DOS SANTOS			93.750,21			93.750,21
3222	JOÃO PACHECO VITAL			19.443,55			19.443,55
3223	FRANCISCO LOIOLA FILHO			408.971,17			408.971,17
3224	DJENAL LOIOLA SILVA JUNIOR			408.971,17			408.971,17
3225	FABIO JOSE DA SILVA			6.209,22			6.209,22
3226	MARIA JOSE VITAL			19.443,56			19.443,56
3227	MARIA DAS GRAÇAS SANTOS MELO			148.581,49			148.581,49
	TOTAL	**911.861.710,50**	**78.544.289,34**	**108.520.582,84**	**21.907.102,60**	**393.927,39**	**1.076.625.552,70**

SERGIPE PREVIDÊNCIA

ACOMPANHAMENTO DOS PRECATÓRIOS INSCRITOS PARA PAGAMENTO (ORDEM CRONOLÓGICA)

Data de atualização de dados:

ORDEM	INSCRIÇÃO	ANO DE PAGAMENTO	PROCESSO	Nº PRECATÓRIO (recurso)	BENEFICIÁRIO	VALOR ORIGINAL (R$)	ATUALIZAÇÃO (R$)	**VALOR ATUALIZADO dez/2015(R$)	PAGAMENTOS (R$)	SALDO A PAGAR (R$)
ANO DE PAGAMENTO: 2007										
1	03/05/2006	2007	2006103849	0089/2006	MARIA CLAUDICEIA SANTOS BARRETO,WAGNER SOARES DANTAS ,MARIA DO CARMO BARBOSA,LAUDELINA LIMA DA SILVA,LUZINETE CONCEICAO DE MOURA,NIVALDA MARIA DA CONCEICAO,GERUZA ALVES DE ALMEIDA,VALDIR ALVES DOS SANTOS,VALDEMIR ALVES DOS SANTOS,ALICE SAORES MENEZES	23.996,45	34.508,05	58.504,50	21.998,76	32.541,37
2	08/05/2006	2007	2006103998	0091/2006	LUIZ CABOCLO FILHO,MANOEL RODRIGUES DE JESUS,JOSE ERILIO DOS SANTOS,MARCOS MESSIAS DOS SANTOS,PAULO JOSINO DOS SANTOS,ERIONALDO SOUZA DA SILVA,ARGEMIRO FRANCISCO DAS CHAGAS	18.467,86	12.046,30	30.514,16	28.446,47	0,00
3	09/05/2006	2007	2006104047	0092/2006	CLAUDOMIRO JOSE DOS SANTOS,MARIA AUTINHA DOS SANTOS MATOS,EVANDA XAVIER DOS SANTOS	8.879,11	6.287,49	15.166,60	14.138,88	0,00
4	10/05/2006	2007	2006104143	0094/2006	MARIA JOSE ESTEVES DOS MONTES,RODOMARQUE MACEDO,CREUZA ALVES SANTOS	50.243,44	67.531,54	117.774,98	53.169,81	56.624,53
5	12/05/2006	2007	2006104199	0095/2006	MARIA ESTER REIS DA SILVA,MARIA ROSANGELA DE CARVALHO,JOSEFA MARIA DA CONCEICAO SANTOS,SILVANIA GUERRA DA CONCEICAO,CAMILA AGUIAR SOUZA,MATHEUS GERRA DA CONCEICAO,MARIA HELENA DOS SANTOS MARCIANO,JOVELINA FERREIRA DOS SANTOS	18.570,50	29.046,91	47.617,41		44.390,77
6	12/05/2006	2007	2006104201	0096/2006	IVONETE ANDRADE MACIEL,SOLANGE NORONHA BARRETO,TEREZINHA DA SILVA CORREIA,MARIA TELMA DE OLIVEIRA,MAGNOLIA LIMA DA SILVA,CLARA MARIA OLIVEIRA DE ARAUJO,SELIA MARIA SIQUEIRA SANTOS,MARIA DO CARMO MACHADO LIMA,JOSEFA ANGELICA DOS ANJOS SANTOS,EDIVAN FELIX S	45.765,04	56.334,35	102.099,39	92.038,61	3.142,35
7	12/05/2006	2007	2006104202	0097/2006	MARILIA PEREIRA ROCHA,MIRNA SALOME PEREIRA ROCHA	7.911,77	4.246,80	12.158,57	11.334,68	0,00
8	12/05/2006	2007	2006104204	0098/2006	MIRIAM DIAS ALCANTARA,ANDERSON ALCANTARA TELES,ROSEANE ANDRADE TELES	56.982,32	89.128,47	146.110,79		136.210,07
9	15/05/2006	2007	2006104291	0099/2006	CARLOS GOMES DE CARVALHO LEITE,JOSE MANOEL DOS SANTOS,JOSE ANTONIO DE SOUZA,LIGIA MARIA MONTEIRO DE FIGUEIREDO,CARLOS LUIZ COSTA DE SOUZA ,BALDUINO JANUARIO,ROBERTO CABRAL SILVA	108.939,56	123.193,10	232.132,66	78.223,01	138.179,93
10	15/05/2006	2007	2006104293	0100/2006	EDVALDO VIEIRA MESSIAS	36.526,13	52.894,86	89.420,99	15.540,75	67.820,92
11	22/05/2006	2007	2006104567	0106/2006	JOSE GILSON DOS SANTOS // PENHORA DE R$ 1.994,20, OFICIO 339/2009 DE 06/07/09 DO DR. GASPAR FEITOSA. JUIZ DE DIREITO DA 18% VARA CÍVEL.	41.878,08	59.255,85	101.133,93	15.540,75	78.740,17
12	22/05/2006	2007	2006104589	0107/2006	GILBERTO DA SILVA PEREIRA,ODILON DE JESUS BARRETO,JOSE ROMEU,JOSE DE JESUS BARRETO,ERONILDES JOSE DOS SANTOS E OUTROS,PAULO JOSE DOS SANTOS // PAGO EM 12/08/2010 POR ORDEM DO PRES. DO TJ R$ 77.703,75 , VALOR DESCONTADO DA ATUALIZAÇÃO	176.486,89	225.609,15	402.096,04	77.703,75	297.145,56

SERGIPE PREVIDÊNCIA

ACOMPANHAMENTO DOS PRECATÓRIOS INSCRITOS PARA PAGAMENTO (ORDEM CRONOLÓGICA)

Data de atualização de dados:

ORDEM	INSCRIÇÃO	ANO DE PAGAMENTO	PROCESSO	Nº PRECATÓRIO (recurso)	BENEFICIÁRIO	VALOR ORIGINAL (R$)	ATUALIZAÇÃO (R$)	**VALOR ATUALIZADO dez/2015(R$)	PAGAMENTOS (R$)	SALDO A PAGAR (R$)
13	23/05/2006	2007	2006104616	0109/2006	NICÉLIA ROSA SANTOS	14.587,15	15.106,62	29.693,77	15.540,75	12.140,92
14	23/05/2006	2007	2006104617	0110/2006	MARIA INADIR DO AMARAL,GILDA SILVEIRA TELES,MARIA NEUZA MACHADO DA SILVA,EDILEUZA ARAUJO NORONHA,MARINEUZA ALVES DE ANDRADE,MARIA SALETE DOS SANTOS ALMEIDA,ANA HILDA MENEZES DE JESUS,JOSEFA SANTANA COSTA,MARIA ANGELICA TAVARES SANTOS,MARIA DE LOURDES SANT	23.076,70	21.658,95	44.735,65	41.704,28	0,00
15	23/05/2006	2007	2006104644	0118/2006	OLIDIO FERREIRA MARTIR,JOSE DE JESUS II,MANOEL JOAQUIM DE SANTANA FILHO,CARLOS RUBENS SILVA,JOSE OLIVEIRA DOS SANTOS I,NICIANO DOS SANTOS,JOSE FIRMINO SANTOS	18.584,40	12.107,81	30.692,21	28.612,45	0,00
16	23/05/2006	2007	2006104647	0119/2006	FRANÇO BISPO DOS SANTOS,ARNALDO RIBEIRO DE SANTANA,JOSE ATANIEL DE OLIVEIRA,EMILIO ELIOTERIO DE SANTANA	84.674,78	82.205,49	166.880,27	75.371,80	80.200,37
17	24/05/2006	2007	2006104687	0120/2006	TEREZINHA PINTO DE MORAES,ELENITA TEIXEIRA DE CRISTO SANTOS,MARIA JOSE MOREIRA SANTANA	366.643,18	570.497,13	937.140,31	46.622,25	827.015,79
18	24/05/2006	2007	2006104688	0121/2006	LUCILA SILVA CARVALHO,JOSE XAVIER DA SILVA	49.098,43	58.530,15	107.628,58	38.554,53	61.780,95
19	25/05/2006	2007	2006104784	0123/2006	ERICA GOMES FERNANDES RESENDE,CARMEM MARIA ROSA ARAÚJO E OUTRA	54.206,53	65.711,80	119.918,33	37.618,36	74.174,09
20	25/05/2006	2007	2006104785	0124/2006	MARIA LUCIA GONCALVES MUNIZ,VALDICE DA SILVA ASSENCAO,RODOLFO RIBEIRO OLIVEIRA,MARIA FRANCISCA LEITE,MANOEL AUGUSTO DOS ANJOS,RAUL FREIRE,MARIA DAS GRACAS PRADO BARRETO BARROS	147.154,68	220.063,34	367.218,02	33.715,07	308.619,61
21	26/05/2006	2007	2006104851	0125/2006	HEROFILO ARAUJO ARAGAO,EULINA LIMA SIMOES FREIRE,JOSE CARLOS DE SOUSA	73.849,57	98.701,04	172.550,61	27.529,59	133.328,69
22	29/05/2006	2007	2006104890	0127/2006	ANATOLIO BISPO DOS SANTOS ,JOSE SANTOS,PEDRO MAURICIO,GILVAN FEITOSA,IVANILDO TAVARES DA SILVA,MANOEL DA SILVA,JOSE LOPES PEREIRA,DOGIVA RODRIGUES FEITOSA,JOSE OLIVEIRA DA SILVA,EDSON CARDOSO RAMOS,RENATO JOSE DE SOUZA,RENATO TELES CRUZ,MOACIR VENANCIO CO	158.623,44	176.035,03	334.658,47	136.772,09	175.209,34
23	05/06/2006	2007	2006105210	0131/2006	MARIA BOMFIM DE CARVALHO	8.204,23	7.163,75	15.367,98	14.326,62	0,00
24	06/06/2006	2007	2006105298	0132/2006	ZAILDA MARIA DA LUZ COSTA,MARIA JOSE BISPO SANTOS,TEREZA DE JESUS VEIGA ROCHA	10.161,61	15.860,38	26.021,99		24.258,69
25	06/06/2006	2007	2006105299	0133/2006	MANOEL GOMES FEITOSA	11.512,44	17.968,77	29.481,21		27.483,51
26	06/06/2006	2007	2006105300	0134/2006	MARLENE ROCHA ALVES	6.162,16	9.617,98	15.780,14		14.710,85
27	08/06/2006	2007	2006105393	0135/2006	EDSON DE MATOS,ANTONIO FERREIRA FILHO,JACY SOARES CAVALCANTE,MARIA JOSE TEIXEIRA DOS SANTOS,MANOEL DA SILVA SANTOS,MARTA MADALENA SILVA SANTOS,GILZELIA DE GOIS MENEZES // PAGO EM 12/08/2010 POR ORDEM DO PRES. DO TJ R$ 15.540,75	82.345,18	84.240,18	166.585,36	69.721,58	85.575,66
28	08/06/2006	2007	2006105395	0136/2006	MARIA LEDA DANTAS DE MELO	77.602,48	104.399,00	182.001,48	25.159,02	144.509,72
29	08/06/2006	2007	2006105396	0137/2006	MARIA LUIZA SANTOS,JOSEFA FERREIRA DE ANDRADE	98.844,60	112.802,52	211.647,12	26.616,33	170.689,21
30	12/06/2006	2007	2006105496	0139/2006	MARIA DO CARMO GOMES DE ARAUJO,MARIA HELY BISPO,MARIA DE LOURDES SILVA SANTOS	145.070,33	216.488,96	361.559,29	43.139,12	293.920,28
31	12/06/2006	2007	2006105497	0140/2006	MARIA JOSE CRUZ,JOSE ALVES DE SOUZA FILHO,HELCIO LOBO MENDES,RICARDO GABRIEL DOS ANJOS	49.455,64	61.412,53	110.868,17	29.963,45	73.392,10
32	12/06/2006	2007	2006105499	0141/2006	MANOEL JOAQUIM DOS SANTOS,MARIA VIRGINIA LIMA COSTA,GILSON DE OLIVEIRA	23.118,79	16.971,46	40.090,25	21.195,76	16.177,90
33	12/06/2006	2007	2006105502	0142/2006	JOSE CORREIA DE ARAUJO	18.529,57	28.921,19	47.450,76		44.235,41
34	12/06/2006	2007	2006105503	0143/2006	JOSE AMERICO COSTA,JOAO FRANCA,MARIA JOSE GOMES DA SILVA,ALACIR MOREIRA BOTELHO	95.741,14	127.400,25	223.141,39	26.236,75	191.106,57
35	14/06/2006	2007	2006105602	0144/2006	HIGINO ALVES DE CARVALHO,JOSE NASCIMENTO,GILBERTO FLORIANO DOS SANTOS,PAULO DE FREITAS CAMPOS,MARIA DA PAIXAO DE JESUS VASCONCELOS,MARIA FRANCISCA DE JESUS SILVA,EDILZE MENEZES SANTANA	42.185,00	63.997,90	106.182,90	6.503,09	92.484,67

SERGIPE PREVIDÊNCIA

ACOMPANHAMENTO DOS PRECATÓRIOS INSCRITOS PARA PAGAMENTO (ORDEM CRONOLÓGICA)

Data de atualização de dados:

ORDEM	INSCRIÇÃO	ANO DE PAGAMENTO	PROCESSO	Nº PRECATÓRIO (recurso)	BENEFICIÁRIO	VALOR ORIGINAL (R$)	ATUALIZAÇÃO (R$)	**VALOR ATUALIZADO dez/2015(R$)	PAGAMENTOS (R$)	SALDO A PAGAR (R$)
36	14/06/2006	2007	2006105604	0145/2006	ANTONIO ROSA FILHO,JOSE DA SILVA,JOSE BRASILEIRO DOS SANTOS,LAMEU DE ALMEIDA,BENICIO NERES,ANTONIO ROCHA,JOSAFA NARCISO DO AMARAL	20.883,45	32.595,15	53.478,60		49.854,80
37	14/06/2006	2007	2006105607	0146/2006	GESILDA GONZAGA SOBRAL DO NASCIMENTO,MANOEL LEMOS DE MENDONCA,JOAO HORACIO DOS SANTOS,GERALDO MORAES MOTTA,AURELINA BARBOSA DOS SANTOS,JOSE ALOISIO DOS SANTOS ,EVERALDO JOSE DOS ANJOS	18.500,24	5.598,84	24.099,08	22.466,08	0,00
38	19/06/2006	2007	2006105725	0149/2006	ZILDA CORREIA MACHADO,IZABEL ANDRADE DOS SANTOS	291.645,40	432.764,56	724.409,96	27.531,74	647.790,93
39	20/06/2006	2007	2006105742	0150/2006	CARIVALDO DO NASCIMENTO	14.085,55	16.715,24	30.800,79	15.540,75	13.172,92
40	20/06/2006	2007	2006105780	0151/2006	PAULO PODEROSO,JOAO TELES DE MENEZES,CRISLAN SILVA DANTAS,EDILMA MENEZES SANTOS LIMA	99.946,93	140.110,87	240.057,80	27.912,84	195.878,22
41	21/06/2006	2007	2006105839	0152/2006	ARNALDO FERREIRA DA SILVA,JOSE SANTOS DELFINO,GUIDO PEREIRA DA SILVA,VALDIE MOURA SANTOS,JOSE BOMFIM SANTOS,ANTONIO GOMES DE REZENDE,JOAO DOMINGOS DOS SANTOS	19.084,25	7.418,59	26.502,84	24.706,96	0,00
42	21/06/2006	2007	2006105845	0154/2006	LENAIDE DA SILVA FONTES,MARIA NILDES DOS SANTOS,GEDALVA VIEIRA MELO	107.228,45	154.278,65	261.507,10	43.139,12	200.647,80
43	22/06/2006	2007	2006105848	0155/2006	RAIMUNDO MARTINS DOS SANTOS ,DEOCLECIANO PEREIRA DA MOTA,JACKSON ALVES DOS SANTOS,VERA SWETS COSTA,JOSE DOMINGOS DOS SANTOS,JOAO BOSCO SANTOS,ALAIDE DE MENZES SANTOS	62.549,61	87.936,90	150.486,51	15.540,75	124.748,53
44	22/06/2006	2007	2006105849	0156/2006	ANTONIO FLORENCIO SILVA,JOÃO MARTINS BEZERRA,NIVIO MATIAS,FRANCISCO XAVIER DE ARGOLO	78.376,04	122.330,34	200.706,38		187.106,16
45	23/06/2006	2007	2006105899	0157/2006	IZAURA OLIVEIRA,MARIA OLIVEIRA SILVA,BERILO ROQUE DA CRUZ,MARIA DA SOLIDADE MACEDO FREITAS	88.911,14	127.123,33	216.034,47	15.540,75	185.854,85
46	23/06/2006	2007	2006105907	0158/2006	JOSE ANDERSON NASCIMENTO,LUZIA MARIA DA COSTA NASCIMENTO	26.443,19	22.509,86	48.953,05	35.613,40	10.022,51
47	27/06/2006	2007	2006106004	0163/2006	ERALDO TARGINO DE MACEDO,MARIA JOSE LOURENCO SANTOS	55.162,04	83.960,07	139.122,11	15.540,75	114.154,20
48	27/06/2006	2007	2006106006	0164/2006	MARIA ZAILDE DE MOURA SANTOS,JOAO PEDRO DE JESUS,BERENICE GONCALVES FERREIRA ,MARIA MARCELINA DE JESUS ,ANALICE DAVILA SILVEIRA ,MARIA DAS VIRGENS MOTA,JOSE PEDRO DE JESUS E OUTROS,NEILDE MACHADO	73.140,89	100.473,15	173.614,04	20.248,66	141.600,99
49	27/06/2006	2007	2006106009	0165/2006	MARINALVA OLIVEIRA ALVES // VALOR ATUALIZADO PELO TJ ATÉ 31/12/2009 R$ 341.499,91. PAGO R$ 15.540,75 POR ORDEM DO PRES. DO TJ 03/2010. SALDO R$ 325.959,16	200.464,10	293.372,75	493.836,85	27.912,84	432.460,76
50	27/06/2006	2007	2006106010	0166/2006	ANTONIO LEITE SAMPAIO,NEWTON PINHEIRO CALAZANS,ANTONIO GOMES DE ANDRADE,ELIEZER BATISTA DE SOUZA,JOAO SILVA FRANCO,MARIA ENEDINA MENEZES LEITE	75.913,98	113.344,73	189.258,71	29.753,96	146.680,25
51	28/06/2006	2007	2006106114	0172/2006	VANDALUCIA BARRETO DE OLIVEIRA MAIA,MARILENA VIEIRA DOS SANTOS,MARIA ANDRELINA FERREIRA DE MELO	6.931,79	5.506,90	12.438,69	11.595,82	0,00
52	28/06/2006	2007	2006106116	0174/2006	PAULO VINICIUS BRANDÃO RIBEIRO	55.722,17	86.971,88	142.694,05		133.024,85
53	28/06/2006	2007	2006106118	0175/2006	MARIA VALDICE ANDRADE PORTO	8.180,44	12.768,13	20.948,57		19.529,06
54	29/06/2006	2007	2006106124	0176/2006	VERONICA LEITE DE ARGOLO	17.967,14	28.043,34	46.010,48		42.892,73
55	29/06/2006	2007	2006106125	0177/2006	EDMILSON DE JESUS PEREIRA,JOSE OLEGARIO DOS SANTOS	134.512,02	209.948,09	344.460,11	15.540,75	305.578,14

SERGIPE PREVIDÊNCIA

ACOMPANHAMENTO DOS PRECATÓRIOS INSCRITOS PARA PAGAMENTO (ORDEM CRONOLÓGICA)

Data de atualização de dados:

ORDEM	INSCRIÇÃO	ANO DE PAGAMENTO	PROCESSO	Nº PRECATÓRIO (recurso)	BENEFICIÁRIO	VALOR ORIGINAL (R$)	ATUALIZAÇÃO (R$)	**VALOR ATUALIZADO dez/2015(R$)	PAGAMENTOS (R$)	SALDO A PAGAR (R$)
76	26/09/2006	2008	2006109992	0232/2006	CIRILO MONTEIRO DA CRUZ,PEDRO SOUZA SANTOS ,LUCIANO NUNES SANTOS,VALDECI ALVES DOS SANTOS,OLGA TEIXEIRA PEREIRA,SONIA MARIA DE OLIVEIRA,JOSE PAIXAO,PERICLES DAMACENO,ELUZA DE SOUZA MATOS SILVA,CELIA DANTAS CRUZ FONTES	38.469,21	49.055,32	87.524,53	16.376,61	65.217,10
77	26/09/2006	2008	2006109993	0233/2006	GILDO DOS SANTOS,MIRIAN DE SOUZA AGUIAR,LINDAURA SOBRAL RAMOS,EDIRANI LUIZA DOS SANTOS OLIVEIRA,FRANCISCO FREIRE DE OLIVEIRA,MARIA DE LOURDES LIMA DE SANTANA,CARLOS AUGUSTO SOUZA TELES	89.477,05	128.044,61	217.521,66	25.272,87	177.509,14
78	26/09/2006	2008	2006109997	0235/2006	ANTONIO DO NASCIMENTO RODRIGUES	83.956,63	120.823,70	204.780,33		190.904,06
79	28/09/2006	2008	2006110082	0237/2006	MARIA INES ALMEIDA DE ANDRADE LIMA	28.000,99	40.579,82	68.580,81	15.540,00	48.393,65
80	28/09/2006	2008	2006110124	0239/2006	MARIA ESTER REIS DA SILVA,JOVELINA FERREIRA SANTOS,MARIA ROSANGELA DE CARVALHO,JOSEFA MARIA DA CONCEICAO,MARIA DA CONCEICAO SANTOS	126.607,97	177.929,01	304.536,98	31.081,50	252.819,52
81	28/09/2006	2008	2006110127	0240/2006	ANTONIO FERREIRA NETO,JOSAFA OLIVEIRA DOS SANTOS,ESMERALDA BARRETO FERREIRA,PAULO FERREIRA NASCIMENTO,EDVAN JOSE DA COSTA,CONSTATINO NASCIMENTO DE JESUS,ANA MARIA MATOS MOURA	28.136,39	34.181,19	62.317,58	27.171,26	30.923,57
82	28/09/2006	2008	2006110128	0241/2006	MARINALVA ZEFERINO DOS SANTOS,ANTONIETA FEITOSA	24.743,62	35.276,07	60.019,69	15.540,75	40.411,90
83	28/09/2006	2008	2006110129	0242/2006	MARIA CANDIDA BRITO DOS SANTOS ,ROSA ROCHA DOS SANTOS,JOSEPHA LIMA SILVA,MARIA ADELIA DE SOUZA LIMA ,MARIA DE LOURDES SILVA SANTOS,VANDETE DE CARVALHO FONTES COSTA,ADRIANA SILVA SANTOS	195.194,15	278.770,33	473.964,48	46.622,25	395.225,57
84	28/09/2006	2008	2006110131	0243/2006	DOMINGOS PEREIRA DE SA,MANOEL MAURICIO SANTOS,ARINALDO SOUZA,DERNIVAL PEREIRA SANTIAGO,RAIMUNDO CARDOSO VALENCA,MANOEL ANTONIO FILHO,JOAO MELO DA SILVA	16.222,29	9.892,98	26.115,27	24.345,65	0,00
85	05/10/2006	2008	2006110435	0248/2006	GENESIO CARDOSO DE JESUS,MARIA VIRGINIA SOBRAL FRANCO,JOSEBERTO TAVARES DE VASCONCELOS,ESMERALDO DIAS DA COSTA	97.991,03	140.639,10	238.630,13		222.460,13
86	09/10/2006	2008	2006110578	0249/2006	MARCOS AURÉLIO MENEZES,ELDA MARIA MENEZES,ILMA MARIA LIMA BARRETO,ELMA MARIA MENEZES DE ANDRADE,MANOEL MESSIAS MENEZES,ELUSA MARIA MENEZES DE AZEVEDO GUIMARÃES,MENILSON MENEZES,ZÉLIA OLIVEIRA MENEZES,IRANI MENEZES PEREIRA,MENILTON MENEZES	12.000,00	9.079,62	21.079,62	9.244,69	10.406,54
87	11/10/2006	2008	2006110672	0250/2006	JOSE ALVES CORREIA FILHO	23.167,55	33.250,62	56.418,17		52.595,18
88	18/10/2006	2008	2006110930	0251/2006	SILVANIA GUERRA DA CONCEICAO,CREUZA FERREIRA ,NOEMIA MATOS DOS SANTOS,MARIA LIZAUDETE DE SANTANA,ROBERTA LETICIA DE JESUS MOURA,MARILIA CATARINA DE JESUS MOURA,FABIANA SANTOS BARRETO,FLAVIA LETICIA SANTOS BARRETO,JOSEFA ALEXANDRINA DE JESUS MOURA,ANTONIET	192.024,96	172.367,64	364.392,60	46.622,25	293.078,47
89	18/10/2006	2008	2006110933	0253/2006	JOSE XAVIER DA SILVA,MOISES JOSE DA SILVA,JOSE EMIDIO DOS SANTOS,CLAUDOMIRO JOSE DOS SANTOS,DIONIZIO JOSE DE SANTANA,ANTONIO PEREIRA DOS SANTOS,ANTONIO NASCIMENTO	20.660,59	26.547,06	47.207,65	13.081,49	30.927,29
90	19/10/2006	2008	2006111005	0254/2006	AUTA FLORA DA FONSECA	434.856,40	-433.797,59	1.058,81		987.214,96
91	25/10/2006	2008	2006111245	0259/2006	IOLANDA ALMEIDA ROSENDO	54.265,17	73.981,62	128.246,79	23.848,09	95.708,47
92	25/10/2006	2008	2006111246	0260/2006	MARIA DE FARIAS DOS SANTOS,MAURINA PASSOS CHAGAS	392.842,58	463.650,81	856.493,39	15.540,75	782.915,15
93	26/10/2006	2008	2006111257	0261/2006	MARIA CANDIDA BRITO DOS SANTOS ,ROSA ROCHA DOS SANTOS,PEDRO MARTINS DOS SANTOS,PAULO FRANCISCO DOS ANJOS,JOSE RODRIGUES DE SOUZA,JAILDO DA SILVA LIMA,JOSE DOS SANTOS	6.727,99	9.656,17	16.384,16		15.273,94
94	01/11/2006	2008	2006111537	0263/2006	RAYMUNDA PEREIRA DA SILVA	6.266,17	8.928,04	15.194,21		14.164,62
95	06/11/2006	2008	2006111713	0265/2006	MARIA EMILIA DOS SANTOS	6.974,37	4.142,90	11.117,27	10.363,87	0,00

SERGIPE PREVIDÊNCIA

ACOMPANHAMENTO DOS PRECATÓRIOS INSCRITOS PARA PAGAMENTO (ORDEM CRONOLÓGICA)

Data de atualização de dados:

ORDEM	INSCRIÇÃO	ANO DE PAGAMENTO	PROCESSO	Nº PRECATÓRIO (recurso)	BENEFICIÁRIO	VALOR ORIGINAL (R$)	ATUALIZAÇÃO (R$)	**VALOR ATUALIZADO dez/2015(R$)	PAGAMENTOS (R$)	SALDO A PAGAR (R$)
96	13/11/2006	2008	2006112023	0269/2006	ROSA HELENA ROCHA CHAGAS	11.839,28	16.868,60	28.707,88		26.762,58
97	28/11/2006	2008	2006112740	0274/2006	MARINALVA ALVES DANTAS,MARCLEIA ALVES DANTAS ,MARIA ZELIA DE SA FARIAS,MARIA ALEXANDRINA DA ROCHA	70.257,79	100.103,26	170.361,05		158.817,09
98	30/11/2006	2008	2006112891	0280/2006	JANETE DE JESUS MENEZES	15.692,04	22.358,01	38.050,05		35.471,71
99	01/12/2006	2008	2006112902	0282/2006	MARIA JOSE DE JESUS	17.167,49	12.187,30	29.354,79	15.540,75	11.824,91
100	05/12/2006	2008	2006113067	0283/2006	ADRIANE SANTOS FELIX,DILMA RIBEIRO ROSARIO DANTAS	26.824,33	31.357,86	58.182,19	15.540,75	38.698,91
101	05/12/2006	2008	2006113068	0284/2006	MARIA DO CARMO BARBOSA E FILHOS	7.046,69	9.968,64	17.015,33		15.862,34
102	12/12/2006	2008	2006113284	0285/2006	ANGELICA SOBRAL VIEIRA SACRAMENTO,DANIELA SOBRAL VIEIRA SACRAMENTO,ELIANE DE JESUS TORRES,ADELIA ESTER DA SILVA MOURA	277.756,28	392.929,58	670.685,86		625.239,01
103	12/12/2006	2008	2006113285	0286/2006	JOSÉ ANTÔNIO SANTOS FERREIRA	31.860,92	45.072,25	76.933,17		71.720,04
104	13/12/2006	2008	2006113382	0289/2006	JOAQUIM DA SILVEIRA ANDRADE,AFONSO PRADO VASCONCELOS	75.047,87	106.166,92	181.214,79		168.935,36
105	13/12/2006	2008	2006113383	0290/2006	IVONE ANDRADE DOS SANTOS,EVANDA XAVIER DOS SANTOS	91.661,69	129.669,76	221.331,45		206.333,64
106	13/12/2006	2008	2006113384	0291/2006	JOSE MARTINHO XAVIER,MARIA LIMA XAVIER	28.753,15	40.675,82	69.428,97		64.724,34
107	14/12/2006	2008	2006113445	0293/2006	MARIA DA CONCEICAO MAGALHAES DE ALMEIDA,MARIA ALVES DE BARROS	66.780,26	88.899,35	155.679,61	26.108,54	119.021,95
108	14/12/2006	2008	2006113483	0295/2006	IRACEMA MENDES MAGNO BRASIL	7.236,63	81.683,76	88.920,39		82.894,99
109	19/12/2006	2008	2006113610	0299/2006	MARIETA MARTINS SOARES,JOSEFA SOLEDADE LEAL SOARES	46.463,81	60.352,45	106.816,26	28.398,79	71.179,41
110	19/12/2006	2008	2006113612	0300/2006	TEREZINHA DE ANDRADE BRITO,EDGAR ODILON DOS SANTOS	42.418,27	39.510,70	81.928,97	36.400,32	39.977,00
111	20/12/2006	2008	2006113707	0301/2006	FLORA BATISTA DE JESUS,MARIA LOURDES SANTOS	106.568,22	148.619,82	255.188,04	15.540,75	222.355,30
112	20/12/2006	2008	2006113752	0302/2006	MARIA SALOME DE JESUS,MARIA DE LOURDES DA SILVA DORTAS	28.362,57	40.123,28	68.485,85		63.845,13
113	20/12/2006	2008	2006113753	0303/2006	ADERBAL FONTES DE GOIS,ADELSON COSTA MENDES	15.352,02	10.868,82	26.220,84	21.181,99	3.262,08
114	20/12/2006	2008	2006113754	0304/2006	MARIA IVANETE SANTOS,NAIR REZENDE CABRAL	33.064,40	27.125,21	60.189,61	34.446,04	21.665,02
115	20/12/2006	2008	2006113755	0305/2006	ILDETE SILVA FELIX	120.187,86	167.135,16	287.323,02	21.006,34	246.847,17
116	08/01/2007	2008	2007100354	0001/2007	ANTONIO SOUZA RAMOS,ILMA ALMEIDA DA SILVEIRA,ISMAEL COSTA MOURA,ANTONIO LEONARDO DE MELO MACHADO	449.427,60	826.771,74	1.276.199,34	43.453,59	1.146.268,25
117	11/01/2007	2008	2007100491	0004/2007	JOAO CORREIA DOS SANTOS	32.987,19	46.174,72	79.161,91		73.797,76
118	28/02/2007	2008	2007102165	0016/2007	GERVASIO PEREIRA LIMA,MARIA DE LOURDES PEREIRA LIMA,MARIA DO CARMO DIAS DE ANDRADE,JOSE ALVES CORREIA,JOSE PINTO DIAS	48.685,98	54.169,29	102.855,27	53.890,73	41.994,89
119	02/03/2007	2008	2007102279	0021/2007	JOAO MACHADO FILHO,MARIA DOS SANTOS,MARIA ROSA AGUIAR CALDAS MATOS,LIEGE AGUIAR CALDAS VIEIRA,SATURNINO DORIA DO NASCIMENTO,RIVANDA SILVA CARVALHO,JOAO FARIAS	70.725,34	96.134,16	166.859,50	9.681,02	145.871,79
120	02/03/2007	2008	2007102281	0023/2007	MARIO CARDOSO DE SOUZA	19.128,96	17.994,77	37.123,73	15.540,75	19.067,41
121	02/03/2007	2008	2007102366	0028/2007	SINDICATO DOS TRABALHADORES EM EDUCACAO-SINTESE // A PARTE CORRESPONDENTE A ZULEICA SERÁ DIVIDIDA ENTRE A MESMA E MARIA GENERINA DE JESU ONDE ESTÁ TERÁ DIREITO A 62,5% E AQUELA 37,5% CF DECISÃO JUDICIAL.	130.451,36	9.482,14	139.933,50	130.451,36	0,00
122	02/03/2007	2008	2007102367	0029/2007	MARIA GENERINA DE JESUS,ZULEICA FIGUEIREDO BEZERRA,JOSEFA BENILDA NASCIMENTO SOUZA,NEILDE MACHADO,GIVALDA SANTOS ,MARIA NEUZA DE OLIVEIRA SANTOS ,MARIA NICACIA DE SOUZA FEITOSA ,ANA MARIA DE ARAUJO ROZENDO	439.432,46	699.023,00	1.138.455,46	24.279,80	1.037.031,92
123	05/03/2007	2008	2007102428	0031/2007	JOSE AUGUSTO CHAVES REZENDE,NIVALDA MARIA COSTA RESENDE	29.442,59	40.574,48	70.017,07		65.272,59
124	06/03/2007	2008	2007102443	0032/2007	ALDENIO BARROS CHAGAS	9.898,26	13.640,67	23.538,93		21.943,89
125	06/03/2007	2008	2007102444	0033/2007	ANA DE OLIVEIRA COSTA,MARIA VIRGINIA BARRETO OLIVEIRA,LUIZ EDUARDO DE OLIVEIRA COSTA	101.059,50	137.760,00	238.819,50	19.741,88	202.894,79

ACOMPANHAMENTO DOS PRECATÓRIOS I SERGIPE PREVIDÊNCIA PARA PAGAMENTO (ORDEM CRONOLÓGICA)

Data de atualização de dados:

ORDEM	INSCRIÇÃO	ANO DE PAGAMENTO	PROCESSO	Nº PRECATÓRIO (recurso)	BENEFICIÁRIO	VALOR ORIGINAL (R$)	ATUALIZAÇÃO (R$)	**VALOR ATUALIZADO dez/2015(R$)	PAGAMENTOS (R$)	SALDO A PAGAR (R$)
126	15/03/2007	2008	2007102918	0038/2007	MARIA VIRGINIA DIAS OLIVEIRA	180.706,45	249.029,38	429.735,83	15.540,75	385.075,43
127	23/03/2007	2008	2007103275	0044/2007	ERCILIO BARBOSA RAMOS,JOSE DIAS DA SILVA SOBRINHO,JOAO GONCALVES DOS SANTOS,EDVALDO JOSE DOS SANTOS,JOSE CANDIDO DOS SANTOS,JOSE PEDRO DE CAMPOS FILHO,GILBERTO LIMA SOBRINHO	168.619,12	171.515,18	340.134,30	105.616,59	211.469,61
128	26/03/2007	2008	2007103336	0047/2007	MANOEL QUERINO DIAS,DEROSSE MORAIS BEZERRA,ESMERALDO DIAS DE SOUZA,JOSE BATISTA DE AQUINO,SEVERINO URSOLINO LIRA,NELSON CORREIA DE OLIVEIRA,ANTONIO PEREIRA DA SILVA,JOSE ROCHA MACIEL,JOAQUIM RODRIGUES DOS SANTOS,JOSE DOS SANTOS,MANOEL LIDIO DE SANTANA,MAN	137.172,40	191.609,81	328.782,21	12.048,29	294.455,06
129	26/03/2007	2008	2007103351	0048/2007	TELMA DE ALENCAR MENEZES,ENILDES RODRIGUES DO NASCIMENTO	270.532,69	365.007,26	635.539,95	32.406,31	560.068,34
130	28/03/2007	2008	2007103573	0051/2007	ANTONIO COSTA SILVA,GILMAR OLIVEIRA MAYNART,MARIA ELEUZINA LIRO NASCIMENTO,JOSE DOS SANTOS	50.708,42	65.450,17	116.158,59	32.211,23	76.076,25
131	28/03/2007	2008	2007103574	0052/2007	LINDINALVA PATRICIA ALECIO	72.042,80	99.206,47	171.249,27	544,14	159.100,98
132	13/04/2007	2008	2007104387	0057/2007	JOAO XAVIER DOS SANTOS,OSMAR JOSE DA SILVA	46.235,13	48.849,23	95.084,36	22.820,12	65.821,16
133	13/04/2007	2008	2007104388	0058/2007	LEONILDES ROCHA DE LIMA,ELILDE COSTA,MARIA DO CARMO SANTOS ,MARIA DE LOURDES SILVA SANTOS	13.841,38	23.765,15	37.606,53	35.058,25	0,00
134	17/04/2007	2008	2007104510	0061/2007	JONAS DA SILVA AMARAL NETO	14.370,04	19.653,47	34.023,51		31.718,02
135	20/04/2007	2008	2007104713	0064/2007	MARGARIDA DE OLIVEIRA SANTOS	32.370,88	44.272,67	76.643,55		71.450,05
136	24/04/2007	2008	2007104855	0069/2007	JOSE LIMA,JOSE DEOCLECIO DOS SANTOS ,JOSE VALFRAN MAMEDIO SANTOS ,ANDRELINA CARVALHO MOTA,APARECIDA ROCHA DA SILVA,MARIA MADALENA RAMOS,CONSUELO CARVALHO MOTA	28.547,58	27.213,24	55.760,82	16.281,22	35.701,15
137	02/05/2007	2008	2007105180	0080/2007	MARIA NUBIAS DOS REIS,MARIA RUTE MUNIZ SANTOS	84.962,12	113.433,69	198.395,81	16.320,42	168.631,74
138	10/05/2007	2008	2007105652	0085/2007	MARIA JOSE GOMES SILVA	26.438,16	19.359,06	45.797,22	17.979,79	24.714,13
139	11/05/2007	2008	2007105706	0086/2007	NATERCIA TAVARES DE BARROS,ALEXANDRE TIBIRI DOS SANTOS	55.842,16	76.030,78	131.872,94		122.937,00
140	14/05/2007	2008	2007105802	0088/2007	JOSE GILSON DOS SANTOS	8.399,60	11.436,31	19.835,91		18.491,79
141	16/05/2007	2008	2007105988	0090/2007	TEREZA RIBEIRO ARAGAO,GILENE DE SOUZA FERRAZ	46.968,25	61.357,64	108.325,89	20.489,57	80.495,97
142	21/05/2007	2008	2007106182	0097/2007	REGINALDO DANTAS BARRETO,JOSE SANTANA DOS SANTOS,JOSE AURELIANO DOS SANTOS,WANDCLAUDSTON SILVA MENEZES,MANOEL GENALDO DE MOURA,RIVALDO BISPO DOS SANTOS,GILBERTO GOES	66.977,83	76.020,37	142.998,20	38.115,09	95.193,30
143	23/05/2007	2008	2007106332	0100/2007	ADALBERTO FREIRE LIMA,JOSEFA DE SANTANA PIMENTEL	31.001,34	41.835,70	72.837,04	2.715,95	65.185,52
144	24/05/2007	2008	2007106389	0101/2007	TEREZA RIBEIRO ARAGAO	7.227,96	9.841,09	17.069,05		15.912,42
145	24/05/2007	2008	2007106390	0102/2007	LEDA MARIA DOS SANTOS ROLLEMBERG & FRANCISCO VIEIRA DA PAIX	25.828,35	16.348,74	42.177,09	32.321,84	6.997,26

SERGIPE PREVIDÊNCIA

ACOMPANHAMENTO DOS PRECATÓRIOS INSCRITOS PARA PAGAMENTO (ORDEM CRONOLÓGICA)

Data de atualização de dados:

ORDEM	INSCRIÇÃO	ANO DE PAGAMENTO	PROCESSO	Nº PRECATÓRIO (recurso)	BENEFICIÁRIO	VALOR ORIGINAL (R$)	ATUALIZAÇÃO (R$)	**VALOR ATUALIZADO dez/2015(R$)	PAGAMENTOS (R$)	SALDO A PAGAR (R$)
146	28/05/2007	2008	2007106483	0104/2007	MARIA DO CARMO DE ALMEIDA,ANA MENEZES DE OLIVEIRA ,MARIA DE LOURDES DE SIQUEIRA ,MICHAEL SIQUEIRA SANTOS ,MARIA JOSE SACRAMENTO SOUZA	133.773,59	182.136,76	315.910,35		294.503,71
147	28/05/2007	2008	2007106554	0105/2007	JOSE GILSON DOS SANTOS // PAGO EM 06/08/2010 POR DECISÃO DO PRES. DO TJ VL ATUALIZADO R$ 8.102,20	6.522,00	2.169,13	8.691,13	8.102,20	0,00
148	28/05/2007	2008	2007106556	0106/2007	MANOEL MESSIAS MEIRELES DE OLIVEIRA,JOAO PIRES ARGOLO,JOAO PEDRO DE JESUS	82.650,69	103.893,94	186.544,63	15.540,75	158.363,29
149	28/05/2007	2008	2007106557	0107/2007	MARIA OLIVEIRA GUIMARAES,LUIZ HENRIQUE TEIXEIRA LUDUVICE,DALVA NOU SCHNEIDER	44.370,17	60.411,32	104.781,49		97.681,31
150	30/05/2007	2008	2007106687	0109/2007	NIVALDO TORRES LEMOS,LEONIDES DE OLIVEIRA CESAR,RAIMUNDO ANTONIO CAMPOS ANDRADE,JOSE JAIR TELES	108.434,99	139.234,31	247.669,30	15.540,75	215.346,04
151	30/05/2007	2008	2007106689	0110/2007	ROSALVO VIEIRA DE MELO,SOLON FIGUEIREDO	64.782,92	85.442,89	150.225,81	20.073,39	119.972,86
152	01/06/2007	2008	2007106748	0112/2007	LUIZ CARLOS FERREIRA DO NASCIMENTO,MANOEL CELESTINO CHAGAS	48.895,35	46.034,16	94.929,51	31.081,50	57.415,42
153	01/06/2007	2008	2007106749	0113/2007	ANTONIO CORREIA NETO,VIVALDO SANTOS,JOSE CUPERTINO DE ANDRADE	40.437,42	54.809,12	95.246,54		88.792,47
154	11/06/2007	2008	2007107164	0121/2007	MOACIR CORREIA MATOS	10.244,43	13.885,37	24.129,80		22.494,72
155	11/06/2007	2008	2007107168	0123/2007	MARIA ALBERTINA DE SANTANA OLIVEIRA	12.255,69	9.632,95	21.888,64	15.540,75	4.864,68
156	11/06/2007	2008	2007107170	0124/2007	ENAURA MELO MENEZES,MARIA ALICE GOMES DA SILVA,MARILENE CELESTINA DOS SANTOS,MARIA LUIZA DE JESUS SANTOS,VANILDE LIMA DE SOUZA	377.726,76	511.973,13	889.699,89		829.412,27
157	11/06/2007	2008	2007107176	0128/2007	MARIA ZELIA DOS SANTOS SANTANA E FILHAS	113.444,90	153.763,91	267.208,81		249.102,27
158	21/06/2007	2008	2007107640	0137/2007	MARILEIDE BATISTA DE MELO BARRETO	76.070,20	103.106,01	179.176,21		167.034,92
159	21/06/2007	2008	2007107642	0139/2007	ANA IZABEL FRANCO ROCHA DE SOUZA	11.274,38	5.517,99	16.792,37	12.372,09	282,40
160	21/06/2007	2008	2007107644	0140/2007	MARIA LIZAUDETE DE SANTANA,IVETE SOUZA MENEZES,NERISVALDO ALVES LIMA,MARIA DO CARMO DE ALMEIDA,ANGELINA LINA PEREIRA,ALINE GUIMARAES VIEIRA,JAQUELINE PEREIRA SANTOS,GILVANIA PEREIRA SANTOS,JUCELIA PEREIRA SANTOS,MARLENE MARIA DE CARVALHO ALVES,PERCILIA CO	15.353,78	20.810,60	36.164,38		33.713,82
161	21/06/2007	2008	2007107646	0142/2007	DIOGENES NUNES DOS SANTOS,JOSE GOMES DOS SANTOS,MOACIR SANTOS PEREIRA,BENEDITO FLOR DE GODOI,MURILO ANTONIO DE SOUZA,AGELIO DE JESUS,OLIVIO LOURENCO NETO	26.849,46	36.391,92	63.241,38		58.956,03
162	22/06/2007	2008	2007107761	0145/2007	JOSE MAGALHAES DE SANTANA	33.303,70	45.140,03	78.443,73		73.128,25
163	22/06/2007	2008	2007107770	0146/2007	MARIETA MARTINS SOARES,MANOEL IOLANDO DE SANTA RITA MANGUEIRA	49.204,51	53.883,27	103.087,78	12.372,09	83.730,28
164	22/06/2007	2008	2007107773	0147/2007	LUIZ CORREIA DE LIMA,ADOLAR FRANCISCO DA SILVA,FERNANDO FRANCISCO DOS SANTOS,LOURIVAL BATISTA REIS,JOAO CONCEICAO DOS SANTOS	20.170,11	27.338,69	47.508,80		44.289,52
165	25/06/2007	2008	2007107810	0148/2007	ANDERSON ALCANTARA TELES,JOSEMINA VIEIRA DOS SANTOS,JOSEFINA DOS SANTOS,MIRIAM DIAS ALCANTARA,NIVALDA MARIA DA CONCEICAO SILVA,LAURICIA TAVARES SANTOS,LUZINETE CONCEICAO DE MOURA	107.613,49	145.859,98	253.473,47		236.297,66
166	25/06/2007	2008	2007107821	0151/2007	EDILENE BISPO DOS SANTOS BEZERRA,LUCAS DOS ANJOS LEITE,JOSE DEYVD ANJOS LEITE,AILDE DOS SANTOS SILVA,HEIDE MANOELA SILVA GOMES ,MARIA DE LOURDES SILVA SANTOS,VANDETE DE CARVALHO FONTES COSTA,ADRIANA SILVA SANTOS	57.100,91	77.394,92	134.495,83		125.382,16
167	25/06/2007	2008	2007107875	0155/2007	JOSE SOARES DOS SANTOS FILHO,LENIERVERSON SANTANA DE MENEZES CORREIA	15.365,82	8.021,97	23.387,79	12.245,27	9.557,72
168	25/06/2007	2008	2007107877	0157/2007	MARY DENISE HORA GOIS	11.532,64	15.631,41	27.164,05		25.323,37
169	26/06/2007	2008	2007107882	0158/2007	GLAUCIA SILVA OLIVEIRA	33.054,34	44.802,06	77.856,40		72.580,71
170	27/06/2007	2008	2007107951	0159/2007	VALDELINO SOUZA SOARES E OUTROS	151.246,89	158.561,66	309.808,55	98.390,47	190.424,91

ACOMPANHAMENTO DOS PRECATÓRIOS | SERGIPE PREVIDÊNCIA PARA PAGAMENTO (ORDEM CRONOLÓGICA)

Data de atualização de dados:

ORDEM	INSCRIÇÃO	ANO DE PAGAMENTO	PROCESSO	Nº PRECATÓRIO (recurso)	BENEFICIÁRIO	VALOR ORIGINAL (R$)	ATUALIZAÇÃO (R$)	**VALOR ATUALIZADO dez/2015(R$)	PAGAMENTOS (R$)	SALDO A PAGAR (R$)
171	28/06/2007	2008	2007108007	0161/2007	JOAO FRANCISCO NASCIMENTO,REGINALDO RODRIGUES MAIA,OLIVIO GUEDES DE OLIVEIRA,JOSE CARIVALDO DA SILVA,ADELAIDE MENEZES,JOSEFA SELMA DO CARMO SANTANA,SEBASTIAO DO ESPIRITO SANTO	12.558,59	17.021,99	29.580,58		27.576,15
172	28/06/2007	2008	2007108008	0162/2007	PORFÍRIO MARTINS FELIX	46.635,33	52.578,93	99.214,26	22.903,65	69.587,68
173	28/06/2007	2008	2007108009	0163/2007	TEREZA CRISTINA GARCIA MORENO CABRAL MACHADO	9.647,40	13.076,15	22.723,55		21.183,76
174	28/06/2007	2008	2007108010	0164/2007	MAURO ALVES FEITOSA,JOSE ROMEU,JOSE NUNES DE OLIVEIRA,JOSE FONSECA DE MENEZES CPF: 038848215-04	44.153,50	29.228,62	73.382,12	46.622,25	21.787,37
175	28/06/2007	2008	2007108015	0167/2007	MANOEL RODRIGUES NETO,EDELSIO FREITAS NASCIMENTO,JOSE DOMINGOS DE SANTANA,JOSE AIRTON DA ROCHA,JORGEVALDO DE OLIVEIRA,PEDRO GONCALVES SANTOS,JOSE DIAS DOS SANTOS,JOAO CLIMACO DA CONCEICAO,GERALDO DOS SANTOS,EDMUNDO RODRIGUES DA CRUZ,JOSE MARIA COSTA,VALDE	101.562,27	130.411,55	231.973,82	8.184,32	208.070,55
176	28/06/2007	2008	2007108042	0170/2007	ARLINDA MARIA DE JESUS	18.363,70	24.890,28	43.253,98		40.323,01
177	28/06/2007	2008	2007108044	0171/2007	MARIA CELSA DE OLIVEIRA MENDONCA	8.536,27	11.570,11	20.106,38		18.743,94
178	28/06/2007	2008	2007108045	0172/2007	GILBERTO VIEIRA LEITE MNETO	91.466,01	123.973,58	215.439,59		200.841,03
179	28/06/2007	2008	2007108048	0173/2007	GILSON CAJUEIRO DE HOLANDA E OUTROS	34.551,41	39.016,13	73.567,54	15.540,75	53.041,72
180	28/06/2007	2008	2007108053	0176/2007	PAULO LEMOS DE ANDRADE,ALOISIO SIMOES DE ALMEIDA	17.250,63	8.180,83	25.431,46	19.203,32	4.504,86
181	28/06/2007	2008	2007108054	0177/2007	BONIFACIO ALVES DE SOUZA,PAULO JOSE DOS SANTOS,JOSE OLIVEIRA SILVA	38.593,68	52.310,11	90.903,79		84.743,99
ANO DE PAGAMENTO: 2009										
182	02/07/2007	2009	2007108056	0179/2007	MARIA OLIVEIRA SANTOS,IRAILDES OLIVEIRA DE ANDRADE,MARIA AUGUSTA DE SOUZA HIPÓLITO,SUZANEIDE TAVARES DE MELO,MARIA IZABEL MACHADO ALMEIDA,MARIA DO CARMO TAVARES GÓIS,HELOINA MARIA DOS SANTOS,MARIA DA GLÓRIA TAVARES SANTOS,MARIA DA SALETE GRAÇA LEITE DE OL	33.595,61	30.526,24	64.121,85	52.983,36	6.793,48
183	03/07/2007	2009	2007108103	0182/2007	MARIETA SANTOS ANDRADE,JACI SANTOS BARRETO E OUTROS	41.320,63	44.865,78	86.186,41	20.129,30	60.216,97
184	03/07/2007	2009	2007108105	0184/2007	JUSTINIANO NUNES DA SILVA E OUTROS // PAGO EM 09/09/2008 POR ORDEM DO PRES. TJ R$ 862,37 A EPIFANIO REIS DE REZENDE, DESCONTADO DO VALOR ATUALIZADO	74.147,85	47.687,76	121.835,61	68.229,78	45.350,04
185	25/07/2007	2009	2007109384	0192/2007	MARIA DE LOURDES SANTOS,MARIA CARDOSO DE BARROS,TEREZINHA GUILHERME SANTOS ,IVANILDO LISBOA SANTOS ,ZULEIDE LISBOA SANTOS ,MARIA RODRIGUES DE OLIVEIRA ,ALEXSANDRA OLIVEIRA DE JESUS	72.381,27	88.981,89	161.363,16		150.428,91
186	13/08/2007	2009	2007110310	0198/2007	JOSE GILSON DOS SANTOS // PAGO EM 06/08/2010 POR DECISÃO DO PRES. DO TJ VL ATUALIZADO R$ 13,431,23	9.650,60	4.756,91	14.407,51	13.431,23	0,00
187	13/08/2007	2009	2007110311	0199/2007	JOSE GILSON DOS SANTOS	12.106,79	8.719,11	20.825,90	15.540,75	3.873,95
188	13/08/2007	2009	2007110312	0200/2007	MARIA AUTINHA DOS SANTOS MATOS	56.595,48	69.173,15	125.768,63		117.246,33
189	10/09/2007	2009	2007111746	0210/2007	NADILENE RODRIGUES SANTOS,NADJANE RODRIGUES FREIRE,SOLANGE DE ASSUNCAO OLIVEIRA SANTOS,ARLLEN DANILLO OLIVEIRA SANTOS,CREUZA NASCIMENTO DE OLIVEIRA,JUDITE ANDRADE NUNES DA SILVA,ANTONIA GOMES FEITOSA DE MELO	94.300,70	114.028,81	208.329,51		194.212,74
190	14/09/2007	2009	2007111994	0212/2007	CECILIA FERREIRA DOS SANTOS,VITORIA DOS SANTOS REIS,MARIA FRANCISCA SANTOS,MARIA LUIZA DE JESUS SANTOS,ANTONIO CARLOS DOS SANTOS,MARIA ILDA PEREIRA SANTOS	27.658,33	33.444,57	61.102,90		56.962,46

SERGIPE PREVIDÊNCIA

ACOMPANHAMENTO DOS PRECATÓRIOS INSCRITOS PARA PAGAMENTO (ORDEM CRONOLÓGICA)

Data de atualização de dados:

ORDEM	INSCRIÇÃO	ANO DE PAGAMENTO	PROCESSO	Nº PRECATÓRIO (recurso)	BENEFICIÁRIO	VALOR ORIGINAL (R$)	ATUALIZAÇÃO (R$)	**VALOR ATUALIZADO dez/2015(R$)	PAGAMENTOS (R$)	SALDO A PAGAR (R$)
191	14/09/2007	2009	2007111995	0213/2007	TEREZINHA GUILHERME SANTOS ,IVANILDO LISBOA SANTOS ,ZULEIDE LISBOA SANTOS	27.247,18	32.947,41	60.194,59		56.115,70
192	27/09/2007	2009	2007112694	0227/2007	NAYLANE ARAGÃO Representada pelo seu Tutor	8.004,45	-8.004,45		5.180,25	0,00
193	03/10/2007	2009	2007112974	0229/2007	MARIA CARMELIA GUIMARAES,MARILUCIA AMPARO DOS SANTOS,JOSE VALDIR MACIEL,MARIA LAURA MOURA SOARES	118.172,04	142.243,09	260.415,13		242.768,94
194	03/10/2007	2009	2007112975	0230/2007	JOSE DOS REIS CRUZ FILHO,ORACIO DO ROSARIO,NOELIO BRAZ NASCIMENTO SANTOS,JANISSE CARVALHO SILVA ALVES E OUTROS	49.959,20	31.579,93	81.539,13	40.996,09	35.017,81
195	05/10/2007	2009	2007113149	0232/2007	PEDRO FERREIRA DA CONCEICAO,VALDOMIRO ALVES DE OLIVEIRA,JOSE ROOSEVELT DE SOUZA	30.525,74	36.743,67	67.269,41		62.711,12
196	26/10/2007	2009	2007114182	0244/2007	FRANCISCO PINTO FACANHA	23.701,23	28.529,06	52.230,29		48.691,07
197	30/10/2007	2009	2007114342	0246/2007	MARTA MADALENA SILVA SANTOS	197.013,44	237.144,08	434.157,52		404.738,25
198	31/10/2007	2009	2007114410	0247/2007	SABRINA ARAGAO VIEIRA	58.980,97	70.995,10	129.976,07		121.168,66
199	08/11/2007	2009	2007114809	0249/2007	MARLY JESUS DE ALMEIDA	31.399,10	37.265,01	68.664,11	2.348,00	61.663,31
200	14/11/2007	2009	2007115145	0256/2007	NEUZICE DE OLIVEIRA SANTOS,JOSE SILVA DE OLIVEIRA,MARIA RITA ALCANTARA CAMPOS,JOSE LUIZ DE SANTANA,NAAMAN DE ALMEIDA RIBEIRO	149.755,68	179.273,03	329.028,71	15.540,75	291.192,40
201	14/11/2007	2009	2007115147	0258/2007	WAGNER JOSE DE ANDRADE E OUTROS	113.707,84	123.029,25	236.737,09	31.081,50	189.613,87
202	21/11/2007	2009	2007115375	0260/2007	ARNOBIO SANTOS MALAQUIAS *	16.798,48	10.377,79	27.176,27	15.989,88	9.344,88
203	27/11/2007	2009	2007115709	0268/2007	ANTONIO GOMES FEITOSA,JOSE RAIMUNDO SANTOS,MANOEL RAIMUNDO AQUINO DE ANDRADE,PLACIDO LUIZ DOS SANTOS	105.884,35	98.418,33	204.302,68	43.453,59	147.005,18
204	28/11/2007	2009	2007115836	0270/2007	ADELMO FERREIRA SANTOS,LUCIEN GOMES MENEZES LUCAS,ANDRÉ LUCAS,ELIZEU MACEDO DA CRUZ,JOSÉ ROBERTO FERREIRA,ANTONIO CORREIA COSTA,MARTINHO MARTINS CRUZ	49.212,34	32.930,05	82.142,39	44.042,71	32.533,57
205	03/12/2007	2009	2007116048	0279/2007	ARLLEN DANILLO OLIVEIRA SANTOS,MARIA EULINA DA SILVA MARTINS,SOLANGE DE ASSUNCAO DE OLIVEIRA SANTOS,MARIA CONCEIÇÃO SOUZA DE OLIVEIRA E OUTROS,AGNALDO BISPO DOS SANTOS,VALDICE GOMES DOS SANTOS	146.590,82	174.105,42	320.696,24		298.965,30
206	05/12/2007	2009	2007116269	0283/2007	ANTONIO VASCONCELOS	17.044,78	20.244,02	37.288,80		34.762,05
207	05/12/2007	2009	2007116270	0284/2007	JOSE GUILHERMINO DOS SANTOS,MENALDO DO NASCIMENTO,GUIDIONALDO PINTO LIRIO,EDESIO DOS SANTOPS,PEDRO APOSTOLO DOS SANTOS,JOAO REZENDE DE OLIVEIRA,BENEDITO DO NASCIMENTO SANTOS	61.103,53	72.572,46	133.675,99		124.617,87
208	10/12/2007	2009	2007116520	0285/2007	GENTIL TAVARES FILHO	14.113,75	16.762,85	30.876,60		28.784,35
209	10/12/2007	2009	2007116531	0286/2007	ELMO CAMPOS OLIVEIRA,LETICIA JACINTA DE ARAUJO BARRETO,BENEDITO DOS SANTOS	25.658,52	30.566,40	56.224,92	3.660,46	48.754,56
210	12/12/2007	2009	2007116658	0287/2007	JOSE NOLASCO DE CARVALHO,LUIZ GARCEZ VIEIRA,LUCIANO FRANCO NABUCO	136.077,35	156.789,89	292.867,24	14.721,54	258.300,50
211	19/12/2007	2009	2007116932	0301/2007	ERNESTO RESENDE DA ROCHA ,MARIA JOSE SOUZA RESENDE	32.754,00	38.902,24	71.656,24		66.800,29
212	19/12/2007	2009	2007116941	0302/2007	MARIA AUXILIADORA SANTOS GOMES,MARIA GISELIA DOS SANTOS BORGES	14.275,01	244.103,36	258.378,37	7.105,88	16.552,81
213	21/01/2008	2009	2008100846	0004/2008	CELUTA DE GOIS TELES TORRES ,CÉLIA DE GÓIS TORRES	56.572,37	58.009,48	114.581,85	15.540,75	91.276,83
214	28/01/2008	2009	2008101313	0012/2008	MARIA VIRGINIA PRADO ANDRADE	23.112,80	17.183,43	40.296,23	15.540,75	22.024,94
215	28/01/2008	2009	2008101322	0013/2008	MARIA CONCEICAO DA SILVA *	414.156,71	483.188,16	897.344,87		836.539,21

SERGIPE PREVIDÊNCIA

ACOMPANHAMENTO DOS PRECATÓRIOS INSCRITOS PARA PAGAMENTO (ORDEM CRONOLÓGICA)

Data de atualização de dados:

ORDEM	INSCRIÇÃO	ANO DE PAGAMENTO	PROCESSO	Nº PRECATÓRIO (recurso)	BENEFICIÁRIO	VALOR ORIGINAL (R$)	ATUALIZAÇÃO (R$)	**VALOR ATUALIZADO dez/2015(R$)	PAGAMENTOS (R$)	SALDO A PAGAR (R$)
216	12/02/2008	2009	2008102017	0027/2008	JOSE RAIMUNDO DOS SANTOS	6.532,39	7.524,21	14.056,60		13.104,10
217	26/02/2008	2009	2008102625	0039/2008	JOSE GILSON DOS SANTOS	13.954,36	5.404,33	19.358,69	15.540,75	2.506,16
218	26/02/2008	2009	2008102626	0040/2008	NEIDE SILVEIRA ALCANTARA,THIAGO SANTOS SOUZA,VALDILENO ALVES FEITOSA,VALFRISIO ALVES FEITOSA,ADELAIDE MENEZES,VALDELICE SANTOS DA SILVA,MARIA JOSE DOS SANTOS DIAS	100.796,87	98.054,49	198.851,36	77.703,75	107.673,09
219	26/02/2008	2009	2008102630	0041/2008	LUCIANO DO SACRAMENTO,ORLANDO SILVEIRA LIMA,MARIA HELENA MOURA SANTANA,MARIA LUIZA MORAIS LIMA,JOSE AUGUSTO SANTOS,MARIA DO CARMO DE JESUS,MANOEL ALCINO NETO DO CARMO	185.891,50	214.115,69	400.007,19		372.902,00
220	27/02/2008	2009	2008102687	0043/2008	JOSEFA SOUZA GOIS,VALDELICE SANTOS DA SILVA,JOANA BATISTA DOS SANTOS,MARIA HELENA DOS SANTOS MACIANO,MARIA ELENA SANTOS	691.247,74	796.200,92	1.487.448,66		1.386.656,53
221	27/02/2008	2009	2008102689	0044/2008	FABIANA SANTOS BARRETO,FLAVIA LETICIA SANTOS BARRETO,JOSEFA SOUZA GOIS,MARIA CLAUDICÉA SANTOS BARRETO,MARIA JOSE DOS SANTOS,MARIA DO CARMO DOS SANTOS	64.994,11	74.862,26	139.856,37		130.379,46
222	28/02/2008	2009	2008102786	0046/2008	MARLENE MARIA DE CARVALHO ALVES,CLAUDINETE SOUZA DA SILVA,CREUZA DA CONCEICAO SANTOS,LEDA BARBOSA DE OLIVEIRA MAYNART,MARIA JOSE SANTOS DE FREITAS,GICELMA MARIA DA CONCEICAO SANTOS,MARIA ILDA PEREIRA SANTOS,LINDINALVA REIS DOS SANTOS ,CLESIA SANTOS DA SIL	273.805,75	315.378,09	589.183,84		549.259,71
223	06/03/2008	2009	2008103165	0053/2008	ANTONIO COSTA SILVA,JOSE MOISES DA SILVA,AUSTECLINIO MARINHO DE ANDRADE,JOSE ANTONIO DE JESUS SALES,JOSE VALDOMIRO DE MENEZES,ALZIRA LOPES DE SOUZA RIBEIRO,LIDIA FONTES DE OLIVEIRA	152.453,25	168.468,33	320.921,58	15.540,75	283.634,62
224	10/03/2008	2009	2008103347	0056/2008	ERNESTINA DE SA OLIVEIRA	41.011,11	46.816,34	87.827,45		81.876,11
225	12/03/2008	2009	2008103468	0059/2008	MARIA ODETE DOS SANTOS,MARIA LENICE DOS SANTOS,JUDITE REZENDE SILVA,NEUSA CECILIANA DOS SANTOS,MARIA ISABEL FERREIRA,IOLANDA MOREIRA DE SANTANA,WIQUER JUSTINO DE SANTANA,NOEMIA SANTOS SILVA,MARIA HELENA CORREIA BISPO,MARIA JOSE BATISTA DE OLIVEIRA,GERIVAL	307.951,07	351.542,35	659.493,42		614.804,99
226	12/03/2008	2009	2008103469	0060/2008	NOEMIA SANTOS SILVA,MARIA HELENA CORREIA BISPO	32.979,39	37.647,71	70.627,10		65.841,28
227	19/03/2008	2009	2008103873	0069/2008	ORLANDO ARAUJO DA SILVA,CLOVIS RODRIGUES DA SILVA,NEIDE SILVEIRA ALCANTARA,JUAREZ DE BARROS LIMA,JOAO MENEZES SANTOS,THIAGO SANTOS SOUZA,MARIA CACULA NASCIMENTO DOS SANTOS	37.903,51	43.268,85	81.172,36		75.671,98
228	19/03/2008	2009	2008103874	0070/2008	NADILENE RODRIGUES SANTOS,NADJANE RODRIGUES FREIRE,ALICE SOARES MENEZES,WAGNER SOARES MENEZES,GERUZA ALVES DE ALMEIDA,VALDIR ALVES DOS SANTOS,VALDEMIR ALVES DOS SANTOS	131.384,87	149.982,74	281.367,61		262.301,65
229	02/04/2008	2009	2008104567	0077/2008	MARIA DAS GRACAS SANTOS ANDRADE	29.929,30	33.840,65	63.769,95		59.448,79
230	03/04/2008	2009	2008104734	0081/2008	JOSE ANTONIO ANDRADE	37.242,83	32.135,85	69.378,68	15.540,75	49.136,71
231	08/04/2008	2009	2008104980	0087/2008	MARIA JULIA DE JESUS	176.162,61	199.184,67	375.347,28		349.913,09
232	08/04/2008	2009	2008104982	0088/2008	JOAO RAMOS DOS SANTOS,MAURILIO RODRIGUES DE FIGUEIREDO,GENTIL DE OLIVEIRA BARBOSA,JAIR CARVALHO MENDES ,JOSE MARION OLIVEIRA ,MANOEL BARBOSA GUIMARAES,AUTA FLORA DA FONSECA	87.799,74	99.273,97	187.073,71		174.397,27
233	09/04/2008	2009	2008105081	0090/2008	MARTA MARIA SILVA CHAGAS,HUMBERTO BRITO DO NASCIMENTO,APARICIO JOSE BANDEIRA // PAGO A APARICIO JOSE BANDEIRA R$ 15.540,75 POR ORDEM DO PRES. DO TJ 08/2010. DESCONTADO DO VALOR ATUALIZADO	152.531,66	176.680,76	329.212,42	35.306,94	271.597,65
234	10/04/2008	2009	2008105120	0093/2008	JOSE GONCALVES DE CAMPOS,JOSE SANTOS SILVA,MANOEL ALVES DE MOURA,JOSE ELIAS DO NASCIMENTO,BRAZ GONCALVES LIMA,ARIOVALDO DOS SANTOS, BENEDITO BISPO DOS SANTOS	67.560,75	76.390,02	143.950,77		134.196,41
235	14/04/2008	2009	2008105356	0101/2008	MARIA RAIMUNDA RODRIGUES SANTOS	72.773,00	82.283,44	155.056,44		144.549,54

SERGIPE PREVIDÊNCIA

ACOMPANHAMENTO DOS PRECATÓRIOS INSCRITOS PARA PAGAMENTO (ORDEM CRONOLÓGICA)

Data de atualização de dados:

ORDEM	INSCRIÇÃO	ANO DE PAGAMENTO	PROCESSO	Nº PRECATÓRIO (recurso)	BENEFICIÁRIO	VALOR ORIGINAL (R$)	ATUALIZAÇÃO (R$)	**VALOR ATUALIZADO dez/2015(R$)	PAGAMENTOS (R$)	SALDO A PAGAR (R$)
236	15/04/2008	2009	2008105402	0103/2008	GILVANEIDE SANTOS,TAMIRES SANTOS DE JESUS,GILVALNEIDSON JHONATA SANTOS DE JESUS,GIVALDSON JHONATA SANTOS DE JESUS	35.660,64	40.321,00	75.981,64		70.832,99
237	16/04/2008	2009	2008105523	0104/2008	PEDRO ALVES DA SILVA,JOSE RODRIGUES DE OLIVEIRA,PEDRO GONZAGA DA CRUZ,CICERO VIEIRA SILVA E OUTROS,JOSE CLEBIS BEZERRA,EDIVALDO VIEIRA MATOS,JOSE AUGUSTO DOS SANTOS I,ANTONIO BORGES DANTAS,ANTONIO RODRIGUES NUNES,JOAO ARAÚJO DANTAS,ANTONIO DOS SANTOS I,LO	236.382,48	271.508,01	507.890,49	3.438,94	470.036,00
238	22/04/2008	2009	2008105735	0106/2008	GILSA MARIA GARCEZ SOBRAL	55.537,35	62.795,33	118.332,68		110.314,25
239	22/04/2008	2009	2008105737	0107/2008	TACIANA PRADO ALMEIDA	9.729,71	11.001,25	20.730,96		19.326,19
240	22/04/2008	2009	2008105739	0108/2008	MARIA MADALENA ARAUJO	9.263,35	10.473,94	19.737,29		18.399,86
241	22/04/2008	2009	2008105757	0114/2008	CLEONICE GLEIDES MENEZES PRUDENTE	15.956,74	18.042,07	33.998,81		31.694,99
242	24/04/2008	2009	2008105951	0115/2008	JUDITE SILVA BARRETO	31.219,07	35.298,98	66.518,05		62.010,67
243	25/04/2008	2009	2008106038	0116/2008	MARIA DE LOURDES ANDRADE	15.100,78	7.553,09	22.653,87	15.540,75	5.583,65
244	25/04/2008	2009	2008106041	0117/2008	MARCIA MENEZES NASCIMENTO,ANATALIA CABRAL SIMAS,DEMÓSTENES RAMOS DE MELO	21.869,54	24.727,59	46.597,13		43.439,63
245	25/04/2008	2009	2008106047	0119/2008	MARIA LURDES DOS SANTOS	11.958,23	13.521,01	25.479,24		23.752,72
246	28/04/2008	2009	2008106165	0127/2008	LEONOR GOMES SANTOS	212.060,62	239.774,06	451.834,68		421.217,57
247	28/04/2008	2009	2008106166	0128/2008	MARIA DA CONCEICAO RIBEIRO DE ALMEIDA,ZITA SILVA ,JOSELITO LEMOS SILVA	28.570,51	32.304,28	60.874,79		56.749,81
248	28/04/2008	2009	2008106167	0129/2008	EURIDICE COSTA SOUZA	11.297,33	4.191,40	15.488,73	14.439,19	0,00
249	28/04/2008	2009	2008106169	0131/2008	ESPOLIO DE AMANCIO FRANCISCO DO NASCIMENTO	40.760,73	46.087,61	86.848,34		80.963,34
250	30/04/2008	2009	2008106304	0133/2008	ADALGISA SOARES DE MELO	22.144,31	25.038,27	47.182,58		43.985,41
251	30/04/2008	2009	2008106305	0134/2008	FRANCISCA DE JESUS FEITOSA,MARIA DA CONCEICAO BEZERRA	210.122,87	229.987,51	440.110,38	15.540,75	394.746,98
252	30/04/2008	2009	2008106306	0135/2008	JOSE ALVES DOS SANTOS	29.294,25	33.122,61	62.416,86		58.187,38
253	09/05/2008	2009	2008106798	0144/2008	JOSE ANTONIO DOS SANTOS,MARIA ALVES DOS SANTOS,MARIA DE LOURDES SILVA SANTOS,VANDETE DE CARVALHO FONTES COSTA,ADRIANA SILVA SANTOS,NEWTON BASTOS FROES ,JOSE CLAUDIO SILVA TELES	28.860,50	32.241,11	61.101,61		56.961,26
254	09/05/2008	2009	2008106799	0145/2008	CICERO ALVES DE SOUZA	24.609,58	27.492,25	52.101,83		48.571,32
255	09/05/2008	2009	2008106800	0146/2008	MARIA AMELIA SANTOS VASCONCELOS	8.967,70	-8.967,70		5.180,25	0,00
256	09/05/2008	2009	2008106803	0149/2008	LUIZ SILVESTRE DE JESUS,MARIZETE CONCEICAO DOS SANTOS,CLAUDETE BARRETO SANTOS GOMES,MARIA DOS PRAZERES,MARIA JOSAETE DE BARROS LIMA	14.059,44	15.706,31	29.765,75		27.748,77
257	13/05/2008	2009	2008106972	0152/2008	DURVALINA SANTOS	12.529,38	13.997,03	26.526,41		24.728,93
258	14/05/2008	2009	2008107098	0156/2008	NIVALDA MARIA DA CONCEICAO SILVA,CRISTINA PRATA DOS SANTOS,DEBORA PRATA DOS SANTOS,DAIANE PRATA DOS SANTOS,MARCIA DE SOUZA MATOS,MONIQUE SOUZA MATOS DE OLIVEIRA,BRUNA SOUZA MATOS DE OLIVEIRA	62.537,16	69.862,52	132.399,68		123.428,05
259	16/05/2008	2009	2008107239	0158/2008	FERNANDO FELIZOLA FREIRE JUNIOR	5.813,73	-5.813,73		8.458,89	-8.458,89
260	16/05/2008	2009	2008107241	0159/2008	DULCE ANGELICA COREIA SANTOS	33.285,45	37.184,38	70.469,83		65.694,67

SERGIPE PREVIDÊNCIA

ACOMPANHAMENTO DOS PRECATÓRIOS INSCRITOS PARA PAGAMENTO (ORDEM CRONOLÓGICA)

Data de atualização de dados:

ORDEM	INSCRIÇÃO	ANO DE PAGAMENTO	PROCESSO	Nº PRECATÓRIO (recurso)	BENEFICIÁRIO	VALOR ORIGINAL (R$)	ATUALIZAÇÃO (R$)	**VALOR ATUALIZADO dez/2015(R$)	PAGAMENTOS (R$)	SALDO A PAGAR (R$)
261	16/05/2008	2009	2008107250	0162/2008	ENEDINO SILVEIRA COSTA // PAGO EM 19/07/10 R$ 15.540,75. DESCONTADO DO VALOR ATUALIZADO	135.310,13	139.868,69	275.178,82	15.540,75	240.991,47
262	19/05/2008	2009	2008107326	0163/2008	PEDRO QUIRINO DOS SANTOS,JOSE VITORINO,OSCAR ALVES DOS ANJOS,EDVALDO SILVA DOS SANTOS,RAIMUNDO NONATO DOS SANTOS,AUGUSTO GONCALVES SANTOS	112.164,64	104.477,54	216.642,18	31.081,50	170.880,63
263	20/05/2008	2009	2008107473	0167/2008	MARIA LUCIA DE MOURA	14.308,94	15.985,03	30.293,97		28.241,20
264	29/05/2008	2009	2008107923	0170/2008	ROSILDA SILVA FEITOSA,EDSON JOSE DA COSTA,JAIDE SIQUEIRA DE MELO	45.637,24	36.241,26	81.878,50	26.145,15	50.185,12
265	06/06/2008	2009	2008108437	0188/2008	ANTONIO PEREIRA VALENCA	26.973,17	29.589,71	56.562,88		52.730,08
266	06/06/2008	2009	2008108438	0189/2008	MARIA BERNADETE MENDONCA	36.244,60	39.760,51	76.005,11		70.854,87
267	06/06/2008	2009	2008108440	0191/2008	JOAQUIM RUFINO DOS SANTOS	46.083,63	50.553,97	96.637,60		90.089,27
268	06/06/2008	2009	2008108446	0193/2008	MARIA FRANCISCA DE JESUS SILVA,ANDRELINA CARVALHO MOTA,APARECIDA ROCHA DA SILVA,MARIA MADALENA RAMOS,MARISE DE JESUS SANTOS,VALDIRA DA COSTA CALDAS ,EMILLY TEIXEIRA MOURA	120.912,05	132.641,14	253.553,19		236.371,98
269	10/06/2008	2009	2008108616	0201/2008	ALDETE NUNES PORTO	47.391,58	51.988,81	99.380,39		92.646,20
270	10/06/2008	2009	2008108693	0202/2008	MARINALVA ZEFERINO DOS SANTOS,ANTONIETA FEITOSA	38.849,70	42.618,32	81.468,02		75.947,60
271	11/06/2008	2009	2008108733	0205/2008	LUIZA BARRETO MESQUITA E OUTROS	217.095,04	227.970,46	445.065,50	15.540,75	399.366,33
272	11/06/2008	2009	2008108742	0207/2008	CRIZALES GOMES DA SILVA,FABIO MARQUES DA SILVA,MARIA ESTER DE MOURA,BRASILINO MARQUES DA CRUZ	11.514,06	12.630,98	24.145,04		22.508,93
273	12/06/2008	2009	2008108782	0210/2008	MARIA DA GLORIA TORQUATO	19.761,79	21.678,79	41.440,58		38.632,49
274	12/06/2008	2009	2008108795	0213/2008	MARCIA MENEZES NASCIMENTO,ANATALIA CABRAL SIMAS,DEMÓSTENES RAMOS DE MELO *	22.207,89	24.362,17	46.570,06		43.414,39
275	12/06/2008	2009	2008108798	0215/2008	JOSE LUIZ DOS SANTOS // FOI ANTECIPADO PAGAMENTO POR DECISÃO DO PRESIDENTE DO TRIBUNAL DE JUSTIÇA EM 21/02/2010	9.618,43	699,14	10.317,57	9.618,43	0,00
276	12/06/2008	2009	2008108838	0216/2008	FRANCISCO DE ASSIS SANTOS	8.231,24	9.029,71	17.260,95		16.091,32
277	13/06/2008	2009	2008108876	0218/2008	MARIA DE FATIMA MENEZES,JOSEFINA SILVA DOS SANTOS	49.631,28	54.445,76	104.077,04		97.024,60
278	17/06/2008	2009	2008109083	0225/2008	GILENE DE SOUZA FERRAZ	90.102,13	83.118,90	173.221,03	10.495,11	150.988,16
279	19/06/2008	2009	2008109213	0229/2008	JOSEFA MATOS DE SANTANA	52.953,06	58.089,78	111.042,84		103.518,38
280	19/06/2008	2009	2008109215	0231/2008	ELIA POLITO FONTES DE OLIVEIRA,PEDRO LEITE SAMPAIO,MANOEL LIMA DOS SANTOS,MARIA EDILDE MENEZES DA SILVA,ANTONIO CORREIA OLIVEIRA,HENRIQUE SOUZA,NELSON MATEUS DOS SANTOS	238.124,84	261.224,16	499.349,00		465.512,24
281	20/06/2008	2009	2008109285	0234/2008	MARIA DA CONCEICAO LIMA GONCALVES	8.694,81	9.538,25	18.233,06		16.997,56
282	20/06/2008	2009	2008109286	0235/2008	MARIA DULCE ALMEIDA DE A LIMA	21.235,10	23.295,01	44.530,11		41.512,67
283	20/06/2008	2009	2008109303	0243/2008	HONORINO LEAL NETO,LINDINALVA CARVALHO LEAL	41.987,25	46.060,23	88.047,48		82.081,23
284	20/06/2008	2009	2008109304	0244/2008	GILSON PEREIRA DA SILVA	7.490,88	8.217,53	15.708,41		14.643,98
285	25/06/2008	2009	2008109492	0246/2008	LAUDELINA LIMA DA SILVA,JOSEFA OLIVEIRA NASCIMENTO,IDACI CHAGAS BRAGA,MARIA DA PAIXÃO DE JESUS VASNCONCELOS,NOÊMIA MATOS DOS SANTOS,MARIA LIZAUDETE DE SANTANA,LUZINETE CONCEIÇÃO MOURA	180.700,17	198.229,00	378.929,17		353.252,27
286	26/06/2008	2009	2008109588	0251/2008	MARIA SELMA DE CARVALHO SANTOS	30.738,03	30.110,47	60.848,50	15.540,75	41.184,55
287	27/06/2008	2009	2008109676	0256/2008	MATILDES LIMA DE ALMEIDA	138.854,96	152.324,60	291.179,56		271.448,72
288	27/06/2008	2009	2008109685	0257/2008	ROBERTA LETICIA DE JESUS MOURA,MARILIA CATARINA DE JESUS MOURA,JOSEFA ALEXANDRINA DE JESUS MOURA,ANTONIETA AVELINA DOS SANTOS,MARIA ODETE DOS SANTOS,MARIA LENICE DOS SANTOS,JUDITE REZENDE SILVA,NEUSA CECILIANA DOS SANTOS,MARIA ISABEL FERREIRA,MARIA GILDA	143.538,30	157.462,24	301.000,54		280.604,22
289	27/06/2008	2009	2008109696	0262/2008	JOSE SIQUEIRA DA SILVA	9.384,35	10.294,68	19.679,03		18.345,54
290	27/06/2008	2009	2008109697	0263/2008	MARIA DE LOURDES DA SILVA	8.605,81	9.440,62	18.046,43		16.823,57

SERGIPE PREVIDÊNCIA

ACOMPANHAMENTO DOS PRECATÓRIOS INSCRITOS PARA PAGAMENTO (ORDEM CRONOLÓGICA)

Data de atualização de dados:

ORDEM	INSCRIÇÃO	ANO DE PAGAMENTO	PROCESSO	Nº PRECATÓRIO (recurso)	BENEFICIÁRIO	VALOR ORIGINAL (R$)	ATUALIZAÇÃO (R$)	**VALOR ATUALIZADO dez/2015(R$)	PAGAMENTOS (R$)	SALDO A PAGAR (R$)
291	27/06/2008	2009	2008109705	0264/2008	PAULO DE OLIVEIRA SILVA,MARIA DA CONCEICAO RIBEIRO SANTANA ,NEILDES MARQUES NASCIMENTO	49.637,95	26.750,29	76.388,24	24.744,18	46.467,86
292	27/06/2008	2009	2008109706	0265/2008	CECILIA DOS SANTOS SILVA E OUTROS	137.677,12	151.032,50	288.709,62		269.146,15
293	27/06/2008	2009	2008109707	0266/2008	ZOEMA SANTOS DA FONSECA BARROS	255.594,30	280.388,25	535.982,55		499.663,43
294	27/06/2008	2009	2008109711	0268/2008	JACYRA DOS SANTOS OLIVEIRA,TEREZINHA VIEIRA DOS SANTOS,JOSEFA DE JESUS BARRETO,MARIA DO CARMO SANTOS	28.617,60	16.626,22	45.243,82	15.264,88	26.913,14
295	30/06/2008	2009	2008109787	0273/2008	BENEDITO DA SILVA CARDOSO JUNIOR	105.620,29	104.742,94	210.363,23	15.540,75	180.567,90
296	30/06/2008	2009	2008109817	0274/2008	MARIA ADELIA DE SOUZA LIMA ,TEREZINHA MARQUES DE OLIVEIRA ,TEREZINHA VIEIRA DOS SANTOS,MARIA JOSE DE MELO MENDONCA E OUTRAS,JOSEPHA LIMA DA SILVA,DARCI DE OLIVEIRA SANTOS,ELINE ALMEIDA SANTOS	151.256,42	165.929,06	317.185,48		295.692,44
297	30/06/2008	2009	2008109827	0275/2008	LUIZ GOMES DE ANDRADE,LAURENTINO DOS SANTOS,CARMELITA SANTANA SILVEIRA	10.267,23	11.263,20	21.530,43		20.071,49
298	30/06/2008	2009	2008109830	0278/2008	JOSEILMA ALVES DOS SANTOS E OUTROS	55.282,12	33.970,89	89.253,01	46.289,15	36.915,92
299	30/06/2008	2009	2008109831	0279/2008	LENITA SILVA DA CUNHA E OUTROS	116.055,71	91.554,48	207.610,19	47.194,15	146.348,01
300	01/07/2008	2009	2008109839	0287/2008	MARIA JOSINA MACIEL SILVA	38.785,06	41.813,97	80.599,03		75.137,50
301	01/07/2008	2009	2008109862	0288/2008	MARIA DA CONCEICAO MARINHO SANTOS	13.959,08	15.049,21	29.008,29		27.042,64
ANO DE PAGAMENTO: 2010										
302	02/07/2008	2010	2008109942	0291/2008	JOSEFA ALEXANDRINA DE JESUS MOURA	41.913,71	40.053,54	81.967,25		76.413,01
303	15/07/2008	2010	2008110639	0297/2008	CARMEM MARIA ROSA ARAUJO,FRANCISCO DE MELO NOVAIS,VALTEILTON RIBEIRO SILVA	198.112,15	203.155,95	401.268,10	15.540,75	358.536,72
304	16/07/2008	2010	2008110722	0298/2008	MARIA AUXILIADORA DA CONCEICAO MELO	52.344,30	50.021,22	102.365,52		95.429,05
305	24/07/2008	2010	2008111256	0305/2008	JOANA BATISTA DOS SANTOS,MURILO GOMES DA SILVA,ESTER SILVA SANTOS,MARCOS GOMES DA SILVA,MARIZETE GOMES DA SILVA ,MARIA ADELICE DA SILVA FERREIRA ,CLEONICE DOS SANTOS	108.186,08	103.384,70	211.570,78		197.234,37
306	25/07/2008	2010	2008111315	0306/2008	JOSEFA DE JESUS ANDRADE	113.652,35	108.608,37	222.260,72		207.199,94
307	01/08/2008	2010	2008111766	0314/2008	DURVALINA SANTOS,VANILDE LIMA DE SOUZA	92.524,77	86.823,35	179.348,12	15.540,75	151.654,43
308	06/08/2008	2010	2008112044	0319/2008	MARIA FERREIRA FEITOSA	33.670,43	31.796,41	65.466,84		61.030,69
309	18/08/2008	2010	2008112630	0331/2008	NEIDE SILVEIRA ALCANTARA,MARIA DA GLORIA DOS SANTOS,JOSEFINA DOS SANTOS CARMO,VALDILENO ALVES FEITOSA,VALFRISIO ALVES FEITOSA,TEREZINHA MARQUES DE OLIVEIRA	237.939,06	224.695,91	462.634,97		431.286,01
310	19/08/2008	2010	2008112761	0335/2008	BONIFACIO ALVES DE SOUZA,JOSE ALENALDO SILVA DE ALMEIDA,PAULO JOSE DOS SANTOS,JOSE OLIVEIRA SILVA,CICERO FRANCISCO DE BRITO	57.099,77	53.921,72	111.021,49		103.498,48
311	20/08/2008	2010	2008112844	0336/2008	CELIA MARIA DA SILVA OLIVEIRA,MARIA EDLA DE JESUS SANTOS	13.961,88	13.184,80	27.146,68		25.307,17
312	21/08/2008	2010	2008112907	0338/2008	MARIA AMELIA DAS VIRGENS SANTOS E OUTRAS	394.927,91	402.174,45	797.102,36	15.540,75	727.548,56
313	28/08/2008	2010	2008113300	0345/2008	CLAUDIO ALEXANDRE SANTOS SILVA,ELMA DE MELO,LUCAS DAVID DE MELO SILVA	19.892,92	18.785,72	38.678,64		36.057,71
314	11/09/2008	2010	2008114117	0362/2008	JOSELITO DOS SANTOS,HILDEBRANDO PEREIRA DE BRITO ,JONAS LINO DE MOURA ,JOSE ANTONIO DOS SANTOS	44.162,25	41.524,33	85.686,58		79.880,31
315	12/09/2008	2010	2008114194	0364/2008	JOAO BATISTA SANTOS,GERALDO OLIVEIRA SANTOS,JUVENAL CARDOSO,SEBASTIAO BERNARDO DA SILVA,VITAL PEIXOTO DE OLIVEIRA	72.416,45	68.090,84	140.507,29		130.986,27

SERGIPE PREVIDÊNCIA

ACOMPANHAMENTO DOS PRECATÓRIOS INSCRITOS PARA PAGAMENTO (ORDEM CRONOLÓGICA)

Data de atualização de dados:

ORDEM	INSCRIÇÃO	ANO DE PAGAMENTO	PROCESSO	Nº PRECATÓRIO (recurso)	BENEFICIÁRIO	VALOR ORIGINAL (R$)	ATUALIZAÇÃO (R$)	**VALOR ATUALIZADO dez/2015(R$)	PAGAMENTOS (R$)	SALDO A PAGAR (R$)
316	18/09/2008	2010	2008114575	0374/2008	ANTONIO FRANCISCO DOS SANTOS E OUTROS	128.560,05	120.880,85	249.440,90		232.538,35
317	24/09/2008	2010	2008114894	0382/2008	EDITE SOUZA VEIGA,EURICE SOUZA PASSOS	88.332,31	83.056,01	171.388,32		159.774,75
318	25/09/2008	2010	2008114965	0389/2008	FLORINDA CANDIDA DOS SANTOS	223.510,27	210.159,46	433.669,73		404.283,51
319	26/09/2008	2010	2008115047	0390/2008	LICINIA MARIA TENORIO GOMES MACHADO	19.066,02	17.927,16	36.993,18		34.486,46
320	26/09/2008	2010	2008115051	0392/2008	ELINE REIS DE MELO	52.074,16	48.963,65	101.037,81		94.191,31
321	06/10/2008	2010	2008115477	0412/2008	CECILIA FERREIRA DOS SANTOS,VITORIA DOS SANTOS REIS,MARIA FRANCISCA SANTOS,DIONELIA DE SOUSA SANTOS,MARIA ELMA DE MELO,ELAINE DE MELO CAMPOS ,MARIA LUIZA DE JESUS SANTOS,MARIA ILDA PEREIRA SANTOS	257.949,84	241.792,27	499.742,11		465.878,71
322	13/10/2008	2010	2008115894	0417/2008	MARIA JOSEFA DOS SANTOS,CREUZA FERREIRA ,MARIA CELIA SANTOS DE MENEZES,MARIA AMELIA MOURA SANTOS,MARIA DO CARMO BARBOSA,LEDA BARBOSA DE OLIVEIRA MAYNART,MARIA JOSE SANTOS DE FREITAS	154.561,33	144.879,85	299.441,18		279.150,52
323	14/10/2008	2010	2008115955	0419/2008	LEAO MAGNO BRASIL	12.894,95	12.087,23	24.982,18		23.289,34
324	14/10/2008	2010	2008115956	0420/2008	ODETE SANTOS SILVA	61.631,13	79.555,39	141.186,52	15.540,75	116.078,72
325	15/10/2008	2010	2008116034	0425/2008	MARIA TEREZINHA BARRETO	1.341.086,02	1.257.082,52	2.598.168,54		2.422.112,09
326	20/10/2008	2010	2008116305	0429/2008	JOSEFA DA CRUZ *	36.051,59	33.793,38	69.844,97		65.112,15
327	03/11/2008	2010	2008117092	0442/2008	JOAO ALBERTO SANTOS DE OLIVEIRA,ORLANDO DE OLIVEIRA E OUTRO	17.156,19	15.916,20	33.072,39		30.831,35
328	03/11/2008	2010	2008117100	0443/2008	VANDETE CARVALHO DE FONTES COSTA	44.165,72	40.973,57	85.139,29		79.370,10
329	03/11/2008	2010	2008117102	0444/2008	CRISTINA PRATA DOS SANTOS E OUTRAS	112.193,64	104.084,67	216.278,31		201.622,91
330	04/11/2008	2010	2008117216	0451/2008	LUIZ DOS SANTOS,ARLETE DE OLIVEIRA MENEZES SANTOS,MARIA JOSE DE OLIVEIRA NASCIMENTO	41.904,70	38.599,30	80.504,00	5.083,29	69.965,62
331	05/11/2008	2010	2008117299	0453/2008	MARIA IZABEL OLIVEIRA	15.118,56	14.025,85	29.144,41		27.169,53
332	10/11/2008	2010	2008117559	0464/2008	CICERO VEIGA DA ROCHA,JOSE NATANAEL RODRIGUES,CARLOS RODRIGUES PORTO DA CRUZ,ANTONIO DOMINGOS DOS SANTOS	105.036,48	70.074,23	175.110,71	61.279,37	101.965,53
333	11/11/2008	2010	2008117612	0465/2008	RENATA SOUZA CORREIA	17.473,86	16.210,91	33.684,77		31.402,23
334	11/11/2008	2010	2008117614	0466/2008	JOSEFA ALVES BARRETO,JAIR BELEM DE ARAUJO,MARIA CRESOLITA SANTOS,MONICA SANTOS CEARA,TEREZINHA DE ANDRADE BRITO,MARIA SELMA DE CARVALHO SANTOS,GILDETE DE MATOS ALVES,JOSE WELLINGTON CORREA LEITE,MARIA SENHORA BISPO DE GOIS,BELIZANA SOBRAL,MARIA LUZENAURA	505.923,99	469.357,51	975.281,50		909.194,72
335	13/11/2008	2010	2008117763	0467/2008	ANA FRANCISCA DOS SANTOS	95.029,51	88.161,10	183.190,61		170.777,29
336	13/11/2008	2010	2008117765	0468/2008	MARIA ESTER REIS DA SILVA,FERNANDO RODRIGUES DOS SANTOS,JOSEFA GOMES DE CARVALHO,ISABEL RORIGUES DOS SANTOS,MARIA DA PAZ DO ESPIRITO SANTOS,CREUZA DA CONCEICAO SANTOS,GICELMA MARIA DA CONCEICAO SANTOS	98.023,71	90.938,89	188.962,60		176.158,16
337	13/11/2008	2010	2008117768	0469/2008	MARILENNA XAVIER MELO	10.351,60	9.603,42	19.955,02		18.602,83
338	13/11/2008	2010	2008117791	0470/2008	MARISY BRITO DE SANTANA	22.880,32	21.226,61	44.106,93		41.118,17
339	25/11/2008	2010	2008118458	0484/2008	ALVARA SANTOS PEREIRA,MARIA DA CONCEICAO MAGALHAES DE ALMEIDA	81.604,02	75.705,96	157.309,98		146.650,38
340	04/12/2008	2010	2008118920	0492/2008	JOSE AUGUSTO DE SANTANA,FLORA BATISTA DE JESUS	11.640,74	7.658,01	19.298,75	10.148,27	7.842,76

SERGIPE PREVIDÊNCIA

ACOMPANHAMENTO DOS PRECATÓRIOS INSCRITOS PARA PAGAMENTO (ORDEM CRONOLÓGICA)

Data de atualização de dados:

ORDEM	INSCRIÇÃO	ANO DE PAGAMENTO	PROCESSO	Nº PRECATÓRIO (recurso)	BENEFICIÁRIO	VALOR ORIGINAL (R$)	ATUALIZAÇÃO (R$)	**VALOR ATUALIZADO dez/2015(R$)	PAGAMENTOS (R$)	SALDO A PAGAR (R$)
341	11/12/2008	2010	2008119195	0503/2008	JOAO CARLOS CARVALHO DA SILVA	11.149,78	10.262,54	21.412,32		19.961,38
342	18/12/2008	2010	2008119544	0512/2008	FLAVIO AUGUSTO GOMES BISPO	86.242,60	79.379,84	165.622,44		154.399,57
343	07/01/2009	2010	2009100081	0001/2009	AERTON OLIVEIRA DE JESUS, FABIO SANTOS SOBRAL, GILBERTO BEZERRA RIBEIRO, HUMBERTO PIEDADE ROLIM, JANE MELO SANTOS, JEFFERSON RICARDO GODOLPRIN - ME, JIVALDA CRUZ MOTA, MANOEL FAUSTO FREITAS, MARIA AUXILIADORA XAVIER SOUZA e NERIVAN SOARES DA SILVA	730.380,20	668.204,55	1.398.584,75		1.303.814,20
344	06/02/2009	2010	2009101780	0030/2009	JOSE GILSON DOS SANTOS	13.778,53	12.437,80	26.216,33		24.439,87
345	11/02/2009	2010	2009102108	0036/2009	MARIA LEONIDIA DOS REIS MENEZES E OUTRAS	803.488,77	725.305,12	1.528.793,89		1.425.200,22
346	16/02/2009	2010	2009102365	0040/2009	LUZETE LEMOS SOUZA,MARIA DAS DORES SANTOS LIMA,JERUSA SANTOS,MARIA HORTENCIA SANTOS OLIVEIRA ,MARIA SELMA DE SOUZA,ALAIDE OLIVEIRA COSTA,REGINA MARIA SOUZA CARVALHO,CARLOS DOS SANTOS	113.797,57	102.724,48	216.522,05		201.850,14
347	17/02/2009	2010	2009102441	0044/2009	MARIA EULILIA MACHADO SANTOS	12.799,48	11.554,03	24.353,51		22.703,27
348	17/02/2009	2010	2009102444	0045/2009	MARINETE SANTOS FELIX	17.845,93	16.109,44	33.955,37		31.654,49
349	19/02/2009	2010	2009102647	0046/2009	OSVALDO GONZAGA DE OLIVEIRA	21.968,78	19.831,10	41.799,88		38.967,45
350	04/03/2009	2010	2009103104	0053/2009	LUIZ BARBOSA RAMOS	55.799,79	50.042,09	105.841,88		98.669,85
351	13/03/2009	2010	2009103553	0061/2009	DANIEL DE JESUS SANTOS	14.053,51	12.603,40	26.656,91		24.850,59
352	13/03/2009	2010	2009103554	0062/2009	MARIA GEROVINA ARAGAO,ADERNALDO SOARES DE FIGUEIREDO,GERALDO DE FIGUEIREDO OLIVEIRA	71.632,71	36.936,20	108.568,91	44.260,19	56.951,90
353	13/03/2009	2010	2009103555	0063/2009	CARLOS JOAO DE GOIS	11.250,85	10.089,93	21.340,78		19.894,69
354	25/03/2009	2010	2009104244	0077/2009	MARIA DANTAS DE OLIVEIRA,MARIA ANTONIA MELO NUNES	58.257,49	43.568,05	101.825,54	15.540,75	79.384,91
355	26/03/2009	2010	2009104452	0081/2009	MARIA DA GLORIA RAMOS MACIEL	86.791,25	77.835,69	164.626,94		153.471,53
356	27/03/2009	2010	2009104515	0083/2009	MARLENE BARBOSA DOS SANTOS	43.042,63	38.601,27	81.643,90		76.111,57
357	01/04/2009	2010	2009104737	0092/2009	ARIECE HOZANA SANTOS RAIMUNDO	7.742,46	6.914,21	14.656,67		13.663,51
358	06/04/2009	2010	2009104971	0099/2009	ANTONINA ALMEIDA COSTA NUNES,MARIA ROSALINA SANTOS	57.350,19	51.215,20	108.565,39		101.208,81
359	08/04/2009	2010	2009105110	0110/2009	LINDINALVA RAMOS ALCANTARA	9.873,31	8.817,12	18.690,43		17.423,93
360	08/04/2009	2010	2009105122	0112/2009	ADILSON LISBOA MOTA	76.101,03	67.960,19	144.061,22		134.299,38
361	13/04/2009	2010	2009105222	0115/2009	HELIA LUIZA CAMPOS SILVA	12.841,93	11.468,18	24.310,11		22.662,81
362	17/04/2009	2010	2009105448	0123/2009	VIDIGAL GOMES DE MORAIS	35.736,73	23.926,27	59.663,00	15.540,75	40.079,38
363	23/04/2009	2010	2009105675	0136/2009	LENILDA LUCIA SANTOS TORRES	7.392,16	6.601,39	13.993,55		13.045,32
364	23/04/2009	2010	2009105680	0137/2009	ADALBERTO BATISTA DOS SANTOS	20.733,36	18.515,43	39.248,79		36.589,22
365	23/04/2009	2010	2009105689	0140/2009	MARIA LUZINA DOS SANTOS,MARIA SELMA SANTIAGO DOS SANTOS	84.691,06	75.631,30	160.322,36		149.458,64
366	24/04/2009	2010	2009105780	0142/2009	RUTH WYNNE MOTTO DE ALMEIDA,MARIA DE LOURDES FRAGA	118.753,54	106.049,98	224.803,52		209.570,44
367	30/04/2009	2010	2009106025	0148/2009	AMALIA GONCALVES FILHA E OUTROS	1.346.908,72	1.202.824,30	2.549.733,02		2.376.958,64
368	07/05/2009	2010	2009106303	0156/2009	JOSE GILSON DOS SANTOS	36.051,34	31.821,59	67.872,93		63.273,74
369	07/05/2009	2010	2009106342	0157/2009	ADELINO SILVA FILHO	11.997,66	10.590,02	22.587,68		21.057,10
370	08/05/2009	2010	2009106386	0161/2009	TATIANE SILVA CRUZ, REP POR SUA GENITORA	81.169,38	71.646,12	152.815,50		142.460,45

SERGIPE PREVIDÊNCIA

ACOMPANHAMENTO DOS PRECATÓRIOS INSCRITOS PARA PAGAMENTO (ORDEM CRONOLÓGICA)

Data de atualização de dados:

ORDEM	INSCRIÇÃO	ANO DE PAGAMENTO	PROCESSO	Nº PRECATÓRIO (recurso)	BENEFICIÁRIO	VALOR ORIGINAL (R$)	ATUALIZAÇÃO (R$)	**VALOR ATUALIZADO dez/2015(R$)	PAGAMENTOS (R$)	SALDO A PAGAR (R$)
371	18/05/2009	2010	2009106779	0187/2009	MARIA JOSEFA DOS SANTOS,SONIA MARIA DE OLIVEIRA SANTOS ,DAYANE SUAYNE DE OLIVEIRA SANTOS ,DEGINALDO ALVES DOS SANTOS JUNIOR ,MARIA PASTORA MATIAS,AURELINA BARBOSA DOS SANTOS,MARIA SELMA LIMA,JOSE DIAS SANTOS JUNIOR,MARIA ANALIA LIMA SILVA,DARCKSON MICHAEL	189.370,94	167.152,85	356.523,79		332.365,11
372	19/05/2009	2010	2009106906	0195/2009	CECILIA FERREIRA DOS SANTOS E OUTROS	377.582,84	333.282,64	710.865,48		662.695,99
373	20/05/2009	2010	2009106984	0196/2009	JOAO FRANCISCO DE OLIVEIRA,ELOI GONCALVES SILVA	15.143,11	13.366,44	28.509,55		26.577,69
374	22/05/2009	2010	2009107063	0199/2009	MARIA DE FATIMA SANTOS SOUZA,JOELINA MENEZES DE JESUS SANTOS,VANIA CRISTINA SILVA SANTOS	141.764,12	125.131,54	266.895,66		248.810,34
375	22/05/2009	2010	2009107067	0202/2009	WALTER GONCALVES,LUIZ FERNANDES DO SACRAMENTO,JOSE VIEIRA DA ROCHA,MANOEL JOAQUIM DE SA,GABRIEL JOSE GUIMARAES BARROZA	149.769,65	132.197,81	281.967,46		262.860,85
376	28/05/2009	2010	2009107422	0217/2009	CELIA MARIA DA COSTA PINTO	11.193,48	9.880,20	21.073,68		19.645,69
377	02/06/2009	2010	2009107640	0224/2009	MARINETE DE JESUS SILVA E OUTROS	805.593,34	702.030,62	1.507.623,96		1.405.464,72
378	02/06/2009	2010	2009107644	0225/2009	GILDO GUIMARAES DE CARVALHO,JORGE OLIVEIRA ROSARIO	37.147,11	32.371,67	69.518,78		64.808,07
379	16/06/2009	2010	2009108282	0257/2009	ALAIDE DE MENEZES SANTOS,MARIA DOS SANTOS SILVA	221.463,45	-180.916,73	40.546,72	15.540,75	362.059,29
380	22/06/2009	2010	2009108517	0264/2009	MARIA DE LOURDES SANTOS,MARIA DO CARMO DE ANDRADE VIEIRA	46.093,98	38.030,83	84.124,81	15.540,75	62.883,62
381	22/06/2009	2010	2009108566	0269/2009	CARLOS JOAO DE GOIS	44.433,84	38.721,66	83.155,50		77.520,74
382	22/06/2009	2010	2009108569	0272/2009	JOSEFA MARLENE SANTOS LEITE E OUTROS	60.597,78	30.326,59	90.924,37	33.206,25	51.556,93
383	23/06/2009	2010	2009108572	0274/2009	ANA MARIA SILVA BARROZO,ALBENISE DOREA SANTOS	46.943,03	40.908,29	87.851,32		81.898,36
384	23/06/2009	2010	2009108574	0276/2009	MARGARIDA ALVES FEITOSA DOS SANTOS	11.469,81	9.995,31	21.465,12		20.010,61
385	23/06/2009	2010	2009108575	0277/2009	VANDETE NASCIMENTO	13.714,85	11.951,74	25.666,59		23.927,38
386	23/06/2009	2010	2009108576	0278/2009	VALQUIRIA LUIZA CAMPOS NASCIMENTO	10.425,99	9.085,69	19.511,68		18.189,53
387	23/06/2009	2010	2009108579	0281/2009	MARIA DE LOURDES DE SIQUEIRA ,MICHAEL SIQUEIRA SANTOS ,MARIA JOSE SACRAMENTO SOUZA,GILMAR DOS SANTOS,GERIVALDO MELO SANTOS,JOSE DIAS DOS SANTOS JUNIOR,JOSEANE DOS SANTOS SILVA	64.308,73	56.041,55	120.350,28		112.195,13
388	23/06/2009	2010	2009108580	0282/2009	MARIA JOSE DOS SANTOS	90.050,56	67.460,43	157.510,99	13.520,45	133.317,32
389	23/06/2009	2010	2009108582	0284/2009	ADEILDE MORAIS MATOS	36.432,29	31.748,75	68.181,04		63.560,97
390	23/06/2009	2010	2009108583	0285/2009	AGDA MARIA MODESTO DE OLIVEIRA,MARIA JOSE LEITE DOS SANTOS	165.094,88	143.871,17	308.966,05		288.029,97
391	23/06/2009	2010	2009108586	0288/2009	MARIA ILMA BARROS,CARMELITA SANTANA SILVEIRA	56.516,07	49.250,67	105.766,74		98.599,80
392	23/06/2009	2010	2009108590	0291/2009	TEREZINHA GEILDA SIMOES FONSECA	22.542,11	19.644,22	42.186,33		39.327,71
393	23/06/2009	2010	2009108609	0293/2009	CRIZALES GOMES DA SILVA,FABIO MARQUES DA SILVA,MARIA ESTER DE MOURA	302.724,39	263.807,78	566.532,17		528.142,96
394	23/06/2009	2010	2009108616	0294/2009	DIJANIRA SILVA NETO BASTO,JESSICA SILVA BASTOS	6.707,65	5.845,35	12.553,00		11.702,39
395	23/06/2009	2010	2009108646	0298/2009	FABIO BISPO DE OLIVEIRA,FIRMINO DAVI DE CARVALHO,FELICIANO BISPO DOS SANTOS,JOAO SANTANA II,JOSE DE OLIVEIRA II,JOAO CALDAS NERY,ALUIZIO BATISTA DE MATOS	59.403,84	51.767,20	111.171,04		103.637,90
396	23/06/2009	2010	2009108647	0299/2009	IDALIA LEITE DOS SANTOS	45.404,35	39.567,42	84.971,77		79.213,93
397	25/06/2009	2010	2009108754	0304/2009	MARIA IZABEL SILVA DOS SANTOS,JUDITH OLIVEIRA PRADO	194.222,57	169.254,36	363.476,93		338.847,10
398	26/06/2009	2010	2009108825	0323/2009	MARIA JOSE DE ANDRADE SILVA	7.669,70	6.683,72	14.353,42		13.380,81
399	26/06/2009	2010	2009108827	0324/2009	ADRIANA DE ASSUNCAO BATISTA	98.231,97	85.603,80	183.835,77		171.378,74
400	26/06/2009	2010	2009108830	0325/2009	JOSE FELICIANO DOS SANTOS,BERNADETE SOUZA CONCEICAO,ADILIA PEREIRA DA SILVA RIOS,MARIA HELENA OLIVEIRA SANTOS,EVANDI MARIA DOS SANTOS,LAURICI NASCIMENTO DE ASSIS,LUIZA NASCIMENTO COSTA,JOSEFA SILVINA DO NASCIMENTO,MARIA JOSE DE OLIVEIRA,MARIA LUIZA DE OLI	21.505,53	18.740,90	40.246,43		37.519,26
401	30/06/2009	2010	2009108857	0328/2009	MARIA UNALDA SILVA SOUZA E OUTROS	1.183.400,51	1.031.268,94	2.214.669,45		2.064.599,57
402	30/06/2009	2010	2009108934	0332/2009	ENALVA DINIZ DANTAS	43.274,02	37.710,94	80.984,96		75.497,28
403	01/07/2009	2010	2009109000	0335/2009	CLAUDIO BATISTA BISPO,GONCALO ALVES DE SOUZA,JOSE BARROS DOS SANTOS,MANOEL TENORIO DA SILVA,MANOEL RODRIGUES LIMA,ANTONIO DE REZENDE	32.863,54	28.381,55	61.245,09		57.095,02
404	01/07/2009	2010	2009109001	0336/2009	MARIA JOSE DOS SANTOS,MARIA DO CARMO DOS SANTOS,TEREZINHA MENEZES VASCONCELOS FEITOSA,MARIA CACULA NASCIMENTO DOS SANTOS	145.573,17	125.719,67	271.292,84		252.909,56

SERGIPE PREVIDÊNCIA

ACOMPANHAMENTO DOS PRECATÓRIOS INSCRITOS PARA PAGAMENTO (ORDEM CRONOLÓGICA)

Data de atualização de dados:

ORDEM	INSCRIÇÃO	ANO DE PAGAMENTO	PROCESSO	Nº PRECATÓRIO (recurso)	BENEFICIÁRIO	VALOR ORIGINAL (R$)	ATUALIZAÇÃO (R$)	**VALOR ATUALIZADO dez/2015(R$)	PAGAMENTOS (R$)	SALDO A PAGAR (R$)
ANO DE PAGAMENTO: 2011										
405	23/07/2009	2011	2009110189	0369/2009	ANETE MENEZES FONTES LETICIA DE ARIMATEIA ROSA LUIZA RIBEIRO DOS SANTOS MARIA DE LOURDES DA SILVA DORTA NIVANI MARIA OLIVEIRA CESAR	357.813,44	259.425,39	617.238,83	15.540,75	559.872,90
406	24/07/2009	2011	2009110236	0370/2009	ARLINDO SILVA FILHO EDSON CORREIA FONSECA JACKSON BORGES MENDES MARIA JAIR DOS SANTOS	24.240,20	15.085,74	39.325,94	14.853,11	21.808,04
407	30/07/2009	2011	2009110496	0375/2009	JOSE GILSON DOS SANTOS	46.349,57	40.997,14	87.346,71		81.427,94
408	04/08/2009	2011	2009110649	0379/2009	MARIA DO CEU LIMA GOMES	13.680,61	11.901,11	25.581,72		23.848,26
409	04/08/2009	2011	2009110658	0381/2009	BELMIRO DA SILVEIRA GOES	64.204,02	55.852,71	120.056,73		111.921,48
410	06/08/2009	2011	2009110763	0387/2009	VANESSA SANTOS MUNIZ	9.407,04	8.183,42	17.590,46		16.398,50
411	13/08/2009	2011	2009111040	0390/2009	ELIZABETH COSTA DE OLIVEIRA ELOINA DANTAS JUDITH DE JESUS FELIX LINDINALVA REIS DOS SANTOS MARIA ELZA DE ALMEIDA VOLNEY COSTA DE OLIVEIRA	53.769,81	46.775,73	100.545,54		93.732,40
412	13/08/2009	2011	2009111045	0391/2009	MARIA NILDES DOS SANTOS	14.271,70	12.415,32	26.687,02		24.878,66
413	13/08/2009	2011	2009111047	0392/2009	JOANA MARTHA DA SILVA LEONOR GOMES SANTOS MAYRA PAULINA DA SILVA	51.934,82	45.179,43	97.114,25		90.533,62
414	13/08/2009	2011	2009111048	0393/2009	JOSEFA BATISTA DE JESUS MARCIO ALVES DOS SANTOS MARIA DE LOURDES CORREIA DOS SANTOS TEREZINHA BARBOSA SANTOS FABIANO VANDETE LIMA DE JESUS	33.961,05	29.543,59	63.504,64		59.201,45
415	03/09/2009	2011	2009112380	0407/2009	DJALMA FRANCA OLIVEIRA	273.147,48	232.647,19	505.794,67		471.521,14
416	16/09/2009	2011	2009113049	0419/2009	ANA LUCIA TELES LIMA E OUTROS ANNA PAULA SOUSA DA FONSECA SANTANA HELENA AMARAL TAVARES IVONETE BEZERRA DA SILVA JOSEFA RODRIGUES DA SILVA JOSEFA TELMA DOREA SANTOS TEREZINHA PINTO DE MORAES	114.390,28	88.696,05	203.086,33	15.540,75	173.784,09
417	22/09/2009	2011	2009113323	0430/2009	ALZIRA MESSIAS ARAUJO GUIOMAR COTIAS TORRES	37.189,25	31.675,10	68.864,35		64.197,98
418	24/09/2009	2011	2009113526	0442/2009	FLAVIO LEITE FERREIRA JOSE BARRETO COSTA JULIO JOSE DE AZEVEDO FILHO OSMAR ALENCAR FONTES PAULINO PAULO DOS SANTOS RAYMUNDO LIMA	240.002,76	166.621,18	406.623,94	62.163,00	316.907,39
419	24/09/2009	2011	2009113528	0443/2009	ELISANGELA SANTOS SOUZA	65.098,07	55.445,81	120.543,88		112.375,62
420	24/09/2009	2011	2009113530	0444/2009	AGMAR ARLINDO LIMA CLEA MARQUES SANTOS FRANCA MARIA MARLUCE GOMES DE SOUZA	106.529,93	77.333,89	183.863,82	15.540,75	155.864,14

SERGIPE PREVIDÊNCIA

ACOMPANHAMENTO DOS PRECATÓRIOS INSCRITOS PARA PAGAMENTO (ORDEM CRONOLÓGICA)

Data de atualização de dados:

ORDEM	INSCRIÇÃO	ANO DE PAGAMENTO	PROCESSO	Nº PRECATÓRIO (recurso)	BENEFICIÁRIO	VALOR ORIGINAL (R$)	ATUALIZAÇÃO (R$)	**VALOR ATUALIZADO dez/2015(R$)	PAGAMENTOS (R$)	SALDO A PAGAR (R$)
421	01/10/2009	2011	2009113921	0446/2009	DJALMA FRANCA OLIVEIRA ELUZIA MARIA DE CARVALHO ALMEIDA COSTA ELZA DEODORIO CARDOZO IDALINO DE JESUS BARRETO MARIA DA CONCEICAO SANTOS PINTO MOISES FERREIRA ORLANDO ANDRADE DE GOES	180.235,71	150.374,61	330.610,32		308.207,59
422	06/10/2009	2011	2009114211	0452/2009	MARIA INÊS DOS SANTOS	91.843,62	76.627,15	168.470,77		157.054,90
423	07/10/2009	2011	2009114275	0453/2009	ANA DE FATIMA FREITAS SANTOS ANA MARIA BRAZ DE AQUINO ANGELINA FREITAS ANTONIO DE AQUINO JUNIOR CONSTANCIA MELO SANTOS ISABEL ROSALINA DOS SANTOS LUIZ ROBERTO FREITAS DOS SANTOS MAGNOLIA SANTOS DE JESUS MARIA ALICE SANTANA MARIA IZABEL DE JESUS BARRETO ZE	960.706,75	-958.959,99	1.746,76	31.081,50	1.596.912,03
424	08/10/2009	2011	2009114385	0455/2009	AMALIA ANDRADE PINTO	27.758,31	23.159,37	50.917,68		47.467,41
425	14/10/2009	2011	2009114634	0466/2009	PAULO JOSE DE FREITAS FILHO	29.994,25	25.024,86	55.019,11		51.290,92
426	22/10/2009	2011	2009115226	0481/2009	MARIA DAS GRACAS GOMES DE OLIVEIRA E OUTROS	44.800,36	32.794,36	77.594,72	18.995,24	53.341,53
427	28/10/2009	2011	2009115461	0489/2009	ENEIDA PEREIRA MATOS	30.176,12	25.176,60	55.352,72		51.601,92
428	28/10/2009	2011	2009115462	0490/2009	ELINE BARBOSA DOS SANTOS ELSE BARBOSA DE MATOS DIAS LAUDELINA DA SILVA DE JESUS MARIA DO CARMOS GOMES MATEUS MARIA ODETE DO NASCIMENTO SOUZA RAIMUNDA MACHADO DO NASCIMENTO AMADO WILSON PIZZI GOMES	30.395,59	25.359,71	55.755,30		51.977,22
429	04/11/2009	2011	2009115833	0504/2009	JOSE GILSON DOS SANTOS	17.108,12	13.953,18	31.061,30		28.956,53
430	11/11/2009	2011	2009116323	0515/2009	AGMAR ARLINDO LIMA ANTONIO DE SANTANA ELIO MESSIAS DE SOUZA ELNA DARC FONTES SIQUEIRA EUNICE ALMEIDA DA FONSECA EURIDYCE PINHEIRO CUNHA MARIA CONCEICAO DA SILVA MORAES MARIA DO CARMO MOURA MARIA IVONE FEITOSA GOIS MARIA LUZIA LEAO OLIVEIRA MARIANA PEIXOTO	691.357,81	494.544,12	1.185.901,93	124.326,00	981.217,14
431	11/11/2009	2011	2009116325	0516/2009	ELZA DEODORIO CARDOZO JULIETA MARIA DOS SANTOS	138.109,38	112.640,38	250.749,76		233.758,52
432	20/11/2009	2011	2009116930	0528/2009	VALDERIZA BEZERRA DE ALBUQUERQUE	17.177,50	14.009,76	31.187,26		29.073,96
433	30/11/2009	2011	2009117415	0538/2009	IDA DE SOUZA TORRES SANTOS	71.771,82	58.536,25	130.308,07		121.478,17
434	01/12/2009	2011	2009117541	0545/2009	EDILZA MARIA DE SIQUEIRA SANTOS IVANDA DE JESUS MELO MARIA SELMA DE ARAUJO SANTOS	279.356,55	219.522,16	498.878,71	15.540,75	449.533,06
435	09/12/2009	2011	2009117962	0560/2009	MARILDA QUEIROZ DE MENEZES	131.744,58	105.228,82	236.973,40		220.915,67
436	27/01/2010	2011	2010101238	0022/2010	ANTONIO GOMES DE MELO JAILDA LEITE DE MELO	40.502,40	31.296,08	71.798,48		66.933,29
437	27/01/2010	2011	2010101239	0023/2010	ANITA SILVA SANTOS	59.455,93	45.941,42	105.397,35		98.255,44
438	28/01/2010	2011	2010101291	0024/2010	CLAUDIA LUANA SOARES BETTAMIO DE SOUSA	225.756,45	174.441,34	400.197,79		373.079,69
439	02/02/2010	2011	2010101563	0027/2010	FERNANDES DA CONCEICAO RAMOS JOSEFINA DOS SANTOS CARMO MARIA CACULA NASCIMENTO DOS SANTOS MARIA DA GLORIA DOS SANTOS MARIA DA GLORIA SANTOS MARIA PASTORA MATIAS ROSA MARIA DA CONCEICAO RAMOS	136.053,84	103.733,45	239.787,29		223.538,88
440	18/02/2010	2011	2010102298	0035/2010	ADALGISA BRITO SANTOS	415.362,35	316.690,58	732.052,93		682.447,74

SERGIPE PREVIDÊNCIA

ACOMPANHAMENTO DOS PRECATÓRIOS INSCRITOS PARA PAGAMENTO (ORDEM CRONOLÓGICA)

Data de atualização de dados:

ORDEM	INSCRIÇÃO	ANO DE PAGAMENTO	PROCESSO	Nº PRECATÓRIO (recurso)	BENEFICIÁRIO	VALOR ORIGINAL (R$)	ATUALIZAÇÃO (R$)	**VALOR ATUALIZADO dez/2015(R$)	PAGAMENTOS (R$)	SALDO A PAGAR (R$)
441	02/03/2010	2011	2010102943	0053/2010	NICELIA ROSA SANTOS	7.332,25	5.463,40	12.795,65		11.928,59
442	16/03/2010	2011	2010103744	0083/2010	ANTONIO FELIX DE FARIA	87.294,75	65.044,92	152.339,67		142.016,87
443	16/03/2010	2011	2010103746	0085/2010	MARIA AUXILIADORA DOS SANTOS MARIA DE LOURDES SILVA SANTOS	17.671,87	13.167,64	30.839,51		28.749,77
444	19/03/2010	2011	2010103944	0089/2010	ELENITA TEIXEIRA DE CRISTO SANTOS	16.123,83	12.014,16	28.137,99		26.231,31
445	22/03/2010	2011	2010104004	0093/2010	LUIZ DANTAS TAVARES	57.438,24	42.798,28	100.236,52		93.444,32
446	22/03/2010	2011	2010104008	0094/2010	LINDINALVA PRADO DE OLIVEIRA	83.227,12	62.014,06	145.241,18		135.399,38
447	24/03/2010	2011	2010104187	0097/2010	ADEILDE SILVA DE CARVALHO MARIA MARCELINA DA SILVA	57.293,61	42.690,52	99.984,13		93.209,03
448	24/03/2010	2011	2010104198	0100/2010	CARMOSITA SOUZA FONTES SANTOS CORALIA SANTOS ARAUJO DINA CRUZ REZENDE EDIRANI DE ALMEIDA SOUZA EVA MARIA DE MELO ISAURA MARIA MASCARENHAS CAMPOS JOSEFA MARQUES DE JESUS GOMES MARIA GOMES BATISTA MAURINA CELESTE CHAGAS ZORAIDA BORGES DOS SANTOS	91.252,55	67.993,95	159.246,50		148.455,68
449	25/03/2010	2011	2010104269	0104/2010	*MARIA JOSE CABRAL DE AGUIAR	55.933,69	41.677,22	97.610,91		90.996,62
450	26/03/2010	2011	2010104367	0108/2010	ANTONIO CEZAR VILANOVA DE ARAUJO GERALDO DE SOUZA LIMA JANETE ARAGAO DE CARVALHO MARIA CELIA TORJAL DE AGUIAR DANTAS MARIA IZABEL OLIVEIRA DA CRUZ VIEIRA	143.387,99	100.307,45	243.695,44	13.520,45	213.661,76
451	29/03/2010	2011	2010104565	0121/2010	MARIA CLEOFAS DE ABREU BARRETO	8.849,42	6.593,86	15.443,28		14.396,82
452	08/04/2010	2011	2010105020	0133/2010	JOSE GILSON DOS SANTOS	9.227,77	6.688,86	15.916,63		14.838,09
453	08/04/2010	2011	2010105017	0132/2010	MARIA ACACIA CARDOSO DOS SANTOS	69.723,27	50.539,75	120.263,02		112.113,79
454	08/04/2010	2011	2010105010	0130/2010	*ANA CAROLINE DOS SANTOS CARMO EDIRANI ROSA DOS SANTOS JOSEFINA DOS SANTOS CARMO MARIA MARINETE FREIRE DE MENEZES ODETE SANTOS SILVA WILLIENE DOS SANTOS MUNIZ	26.040,55	9.949,40	35.989,95	15.540,75	18.010,46
455	09/04/2010	2011	2010105154	0140/2010	ELZA MARIA DA COSTA GILVANETE COSTA SANTANA	45.547,20	33.015,44	78.562,64		73.239,10
456	13/04/2010	2011	2010105387	0145/2010	DANIEL ALCANTARA DOS SANTOS	8.435,30	6.114,42	14.549,72		13.563,81
457	22/04/2010	2011	2010105831	0158/2010	LOURDES PEREIRA VALIDO MARIA JOSE RESENDE	121.519,13	88.084,61	209.603,74		195.400,62
458	22/04/2010	2011	2010105833	0159/2010	ESPOLIO DE RAIMUNDO ROSA SANTOS	48.809,20	35.379,94	84.189,14		78.484,34
459	22/04/2010	2011	2010105877	0160/2010	ZILDA MARIA DA ROCHA OLIVEIRA	7.250,19	5.255,39	12.505,58		11.658,18
460	30/04/2010	2011	2010106582	0183/2010	JOSEFA MAGNA SECUNDO MELO	12.777,43	9.261,87	22.039,30		20.545,88
461	30/04/2010	2011	2010106584	0185/2010	JOSEFA SOUZA SANTOS	19.392,05	14.056,57	33.448,62		31.182,08

SERGIPE PREVIDÊNCIA

ACOMPANHAMENTO DOS PRECATÓRIOS INSCRITOS PARA PAGAMENTO (ORDEM CRONOLÓGICA)

Data de atualização de dados:

ORDEM	INSCRIÇÃO	ANO DE PAGAMENTO	PROCESSO	Nº PRECATÓRIO (recurso)	BENEFICIÁRIO	VALOR ORIGINAL (R$)	ATUALIZAÇÃO (R$)	**VALOR ATUALIZADO dez/2015(R$)	PAGAMENTOS (R$)	SALDO A PAGAR (R$)
462	06/05/2010	2011	2010106892	0194/2010	GISELE SANTOS DE SANTANA LUCAS SANTOS DE SANTANA MARIA EUNICE SANTOS SAMPAIO RAFAEL SANTOS DE SANTANA	164.098,29	116.243,94	280.342,23		261.345,75
463	06/05/2010	2011	2010106902	0200/2010	ELNEY MARIA BARBOSA LIMA JESSICA BARBOSA DA SILVA JONATHAN BARBOSA DA SILVA KEROLLEM BARBOSA DA SILVA MARIA BATISTA DOS SANTOS FONTES THAMARA BATISTA COSTA WELLINGTON COSTA DA SILVA FILHO	65.242,94	40.331,01	105.573,95	14.181,54	84.238,53
464	10/05/2010	2011	2010107062	0201/2010	MARIA CONCEICAO SILVA MARIA DE FATIMA VIANA SANTOS	62.560,44	44.316,56	106.877,00		99.634,83
465	12/05/2010	2011	2010107209	0206/2010	ANA IZABEL FRANCO ROCHA DE SOUZA E OUTRO	925.767,71	655.294,99	1.581.062,70	15.540,75	1.458.386,37
466	28/05/2010	2011	2010108027	0238/2010	DALVA RODRIGUES CARDOSO VICENCIA MARIA DE SOUSA	215.564,77	152.701,75	368.266,52		343.312,14
467	01/06/2010	2011	2010108193	0249/2010	NICELIA DE SANTANA MENEZES	231.211,19	153.212,05	384.423,24	15.540,75	342.833,30
468	08/06/2010	2011	2010108459	0258/2010	ACACIO LUIZ DOS SANTOS ANA CRISTINA SANTOS DE LIMA ANTONIO DE CARVALHO ARNALDO AUGUSTO JOSE DOS SANTOS HELMITON LAURENTINO DE LIMA MARCIA MARGARETE DOS SANTOS LIMA MARIA AUTA SANTOS DE CARVALHO ARNALDO MARIA DE LOURDES OLIVEIRA SANTOS RONALDO ANTONIO DE L	30.912,94	21.330,94	52.243,88		48.703,74
469	16/06/2010	2011	2010109048	0278/2010	AGNALDO BISPO DOS SANTOS MARIA EULINA DA SILVA MATIAS MARIA TEREZINHA LAPA DE SOUZA MATHEUS GUERRA DA CONCEICAO SILVANIA GUERRA DA CONCEICAO VALDELICE BISPO DOS SANTOS VALDICE GOMES DOS SANTOS	82.212,53	56.544,77	138.757,30		129.354,86
470	16/06/2010	2011	2010109053	0280/2010	GLEYSSE PAULA DOS SANTOS	9.020,40	6.204,12	15.224,52		14.192,88
471	17/06/2010	2011	2010109103	0288/2010	JOSE PEREIRA DOS SANTOS LAUDICEIA PEREIRA DOS SANTOS	58.248,10	40.045,97	98.294,07		91.633,49
472	18/06/2010	2011	2010109198	0297/2010	ELEONORA DA SILVA TAVARES	27.858,23	19.144,92	47.003,15		43.818,13
473	18/06/2010	2011	2010109204	0302/2010	EURIDES BATISTA DE MATOS JOSEFA MARIA DA PIEDADE JESUS MARIA DE LOURDES A DOS SANTOS MARIA LUCIA DA CRUZ OLIVEIRA MARIA TEREZINHA REIS DE MENDONCA TEREZA RAMOS DE OLIVEIRA	24.653,05	16.943,57	41.596,62		38.777,96
474	18/06/2010	2011	2010109205	0303/2010	FRANKLIN MAGALHAES RIBEIRO NIOBALDO DOS SANTOS	9.776,11	6.718,93	16.495,04		15.377,31
475	18/06/2010	2011	2010109206	0304/2010	CARMELITA SANTANA SILVEIRA	15.331,73	10.537,20	25.868,93		24.116,01
476	18/06/2010	2011	2010109219	0313/2010	ELIZABETH COSTA DE OLIVEIRA VOLNEY COSTA DE OLIVEIRA	31.573,61	21.699,94	53.273,55		49.663,64
477	21/06/2010	2011	2010109282	0317/2010	PAULO HERMES DE MELO	21.593,61	5.210,85	26.804,46	15.315,11	9.673,03
478	21/06/2010	2011	2010109296	0318/2010	FENELON MENDOÇA SANTOS	5.180,25	376,54	5.556,79	5.180,25	0,00
479	22/06/2010	2011	2010109344	0322/2010	JOAO ALBERTO SANTOS DE OLIVEIRA	16.710,43	11.467,31	28.177,74		26.268,37
480	22/06/2010	2011	2010109346	0323/2010	ADELAIDE MENEZES GENICELMA DOS SANTOS GOMES LEALDO DOS SANTOS GOMES LUCIANO DOS SANTOS GOMES MARIA DE LOURDES TAVARES LIMA MARIA ONORINDA DE CARVALHO TIAGO LIMA DE ARAUJO	183.133,35	125.672,87	308.806,22		287.880,97
481	23/06/2010	2011	2010109490	0330/2010	HELENO AVILA DOS SANTOS SILVA	56.496,33	38.755,13	95.251,46		88.797,05
482	23/06/2010	2011	2010109492	0331/2010	DARCKSON MICHEL DE OLIVEIRA SANTOS DAYANE SUAYNE DE OLIVEIRA SANTOS DEGINALDO ALVES DOS SANTOS JUNIOR DURVALINA DOS SANTOS IZAURA ALVES DA SILVA MARIA DO SOCORRO DOS SANTOS MARIA UNALDA SILVA SOUZA SONIA MARIA DE OLIVEIRA SANTOS	75.023,44	51.464,28	126.487,72		117.916,69
483	28/06/2010	2011	2010109528	0337/2010	*AGNALDO MELO LEITE RAIMUNDO JOSE DE SOUZA	12.983,18	-12.983,18		11.210,63	0,00
484	30/06/2010	2011	2010109565	0349/2010	FRANCISCO ADALBERTO MENEZES E OUTROS	62.676,35	42.861,77	105.538,12		98.386,67
485	30/06/2010	2011	2010109567	0350/2010	ANA MARIA GOMES TORRES	9.225,44	6.308,89	15.534,33		14.481,70
486	30/06/2010	2011	2010109723	0354/2010	LUANA CORREIA DOS SANTOS	9.025,42	6.172,11	15.197,53		14.167,72

SERGIPE PREVIDÊNCIA

ACOMPANHAMENTO DOS PRECATÓRIOS INSCRITOS PARA PAGAMENTO (ORDEM CRONOLÓGICA)

Data de atualização de dados:

ORDEM	INSCRIÇÃO	ANO DE PAGAMENTO	PROCESSO	Nº PRECATÓRIO (recurso)	BENEFICIÁRIO	VALOR ORIGINAL (R$)	ATUALIZAÇÃO (R$)	**VALOR ATUALIZADO dez/2015(R$)	PAGAMENTOS (R$)	SALDO A PAGAR (R$)
ANO DE PAGAMENTO: 2012										
487	23/07/2010	2012	2010111165	0380/2010	RENILDES LOPES VICENTE	11.770,04	7.904,25	19.674,29		18.341,13
488	27/07/2010	2012	2010111443	0392/2010	ARLINDA MARIA DA CONCEICAO SANTOS CREUZA NASCIMENTO DE OLIVEIRA LAUDELINA LIMA DA SILVA MARIA DA PAIXAO DE JESUS VASCONCELOS MARIA DO CARMO BARBOSA	8.796,06	5.907,06	14.703,12		13.706,81
489	29/07/2010	2012	2010111531	0394/2010	JOSEFA SOUZA SANTOS e MARIA NETICIA DE SOUZA SANTOS	113.196,03	76.017,61	189.213,64		176.392,19
490	03/08/2010	2012	2010111869	0404/2010	GENI RIBEIRO SOBRAL e GUILHERME SOBRAL SANTOS (*)	8.000,91	5.270,27	13.271,18		12.371,90
491	01/09/2010	2012	2010113741	0436/2010	EDLA DO AMARAL COSTA CRUZ	29.136,70	18.695,79	47.832,49		44.591,28
492	01/09/2010	2012	2010113745	0438/2010	FERNANDO CAMPOS RIBEIRO	33.327,22	21.384,67	54.711,89		51.004,52
493	02/09/2010	2012	2010113789	0439/2010	CLEONICE GLEIDES MENEZES PRUDENTE SOLANGE MARIA SANTANA POLETT	23.442,24	15.041,90	38.484,14		35.876,39
494	06/09/2010	2012	2010113988	0443/2010	EDLA MARIA DA SILVA	101.087,25	64.863,44	165.950,69		154.705,58
495	14/09/2010	2012	2010114407	0453/2010	ANGELA BARROS FONSECA EMANOELLA BARROS FONSECA	24.316,53	15.602,89	39.919,42		37.214,41
496	14/09/2010	2012	2010114412	0455/2010	JOSEFA DE SANTANA PIMENTEL	110.699,53	76.138,96	186.838,49		169.416,37
497	14/09/2010	2012	2010114413	0456/2010	MARIA DE LOURDES ALVES DE SOUZA	133.136,48	85.428,08	218.564,56		203.754,24
498	15/09/2010	2012	2010114504	0458/2010	JOSINETE ALVES ROCHA	19.049,09	12.223,00	31.272,09		29.153,04
499	24/09/2010	2012	2010115212	0471/2010	JOVANINA MANDARINO	-	0,00			0,00
500	05/10/2010	2012	2010115973	0492/2010	BARBARA GOMES DA SILVA LIMA	112.780,97	70.322,64	183.103,61		170.696,19
501	06/10/2010	2012	2010116044	0497/2010	MIRIAN DE SOUZA AGUIAR (Não alimentar)	114.792,44	59.517,21	174.309,65	10.907,37	151.590,75
502	22/10/2010	2012	2010117129	0511/2010	RAIMUNDA PEREIRA DA SILVA	53.267,35	33.213,94	86.481,29		80.621,17
503	22/10/2010	2012	2010117174	0513/2010	ALEXSANDRA OLIVEIRA DE JESUS ANDRELINA CARVALHO MOTA APARECIDA ROCHA DA SILVA DURVALINA DOS SANTOS MARIA FRANCISCA DE JESUS SILVA MARIA MADALENA RAMOS MARIA RODRIGUES DE OLIVEIRA	235.504,42	146.844,76	382.349,18		356.440,53
504	05/11/2010	2012	2010118080	0528/2010	MARIA DAS GRACAS ARAGAO PRADO	77.268,11	46.898,81	124.166,92		115.753,15
505	11/11/2010	2012	2010118520	0537/2010	ELISIO BISPO DOS SANTOS E OUTROS	16.710,43	10.142,60	26.853,03		25.033,42
506	22/11/2010	2012	2010119152	0541/2010	ANTONIO LOPES DE BRITO GUERRA EDIVAL PEREIRA BRANDAO ERIBALDO ALVES DAS CHAGAS MARIA ALVES RIBEIRO ROSA MARIA ARAUJO ARAGAO	122.261,89	39.283,35	161.545,24	30.100,15	120.498,50
507	13/12/2010	2012	2010120554	0561/2010	ANNE CAROLINE ALBUQUERQUE SANTANA LEDA MARIA DE MENEZES DOS SANTOS MARIA DE LOURDES FERREIRA DOS SANTOS SUIANE MIKAELLA SANTOS CARDOSO VIRGINIA MARIA DE MACEDO	156.715,48	92.256,49	248.971,97		232.101,19
508	16/12/2010	2012	2010120820	0564/2010	BENEDITA CARVALHO GUIMARAES	89.799,69	52.863,98	142.663,67		132.996,53
509	27/01/2011	2012	2011101322	0011/2011	ANA SALVADOR FARIAS	20.324,63	11.531,31	31.855,94		29.697,33
510	14/02/2011	2012	2011102451	0034/2011	ELIRENE SOUZA MAGNO (*)	102.068,44	56.580,02	158.648,46		147.898,16

SERGIPE PREVIDÊNCIA

ACOMPANHAMENTO DOS PRECATÓRIOS INSCRITOS PARA PAGAMENTO (ORDEM CRONOLÓGICA)

Data de atualização de dados:

ORDEM	INSCRIÇÃO	ANO DE PAGAMENTO	PROCESSO	Nº PRECATÓRIO (recurso)	BENEFICIÁRIO	VALOR ORIGINAL (R$)	ATUALIZAÇÃO (R$)	**VALOR ATUALIZADO dez/2015(R$)	PAGAMENTOS (R$)	SALDO A PAGAR (R$)
511	22/02/2011	2012	2011103119	0061/2011	TEREZINHA SANTOS	32.498,80	18.015,20	50.514,00		47.091,08
512	25/02/2011	2012	2011103497	0070/2011	ELIZETE TORRES REZENDE CONCEICAO, MARIA VALNEIA ALMEIDA OLIVEIRA, RUBENILDE ALVES DE CAMPOS SANTANA (*)	245.658,82	136.177,06	381.835,88		355.962,01
513	01/03/2011	2012	2011103748	0072/2011	LUIZ CARLOS FERREIRA DO NASCIMENTO	196.287,53	106.291,23	302.578,76		282.075,49
514	23/03/2011	2012	2011104811	0092/2011	MARIA CELIA FERREIRA MELO	128.313,38	69.482,70	197.796,08		184.393,07
515	23/03/2011	2012	2011104849	0097/2011	ANA MARIA FRANCO TEIXEIRA TEREZA CRISTINA GARCIA MORENO CABRAL MACHADO	41.018,83	22.212,01	63.230,84		58.946,21
516	23/03/2011	2012	2011104854	0098/2011	MARIA DA CONCEIÇÃO CUNHA NILZA DOS SANTOS	118.093,40	63.948,50	182.041,90		169.706,42
517	19/04/2011	2012	2011106569	0146/2011	RAIMUNDA DE JESUS	28.475,80	14.836,15	43.311,95		40.377,06
518	19/04/2011	2012	2011106580	0150/2011	ANA CONCEIÇÃO FONTES DOS SANTOS	142.787,40	74.393,54	217.180,94		202.464,38
519	12/05/2011	2012	2011108115	0194/2011	CLEONICE GLEIDES MENEZES PRUDENTE MARACI SOUZA DE ALMEIDA SOLANGE MARIA SANTANA POLETTI	126.558,29	64.023,70	190.581,99		177.667,82
520	13/05/2011	2012	2011108194	0196/2011	CRIZALES GOMES DA SILVA IOLANDA DANTAS PEDRAL DE SANTANA LISES ALVES CAMPOS MARIA CORÁLIA BARRETO GOIS (*)	77.029,77	38.968,06	115.997,83		108.137,61
521	16/05/2011	2012	2011108288	0201/2011	AMANDA SANTOS NASCIMENTO FERNANDA SANTOS NASCIMENTO VALDIR VIEIRA SOUZA	92.775,35	46.933,49	139.708,84		130.241,92
522	27/05/2011	2012	2011109152	0223/2011	MARIA ZELITA BISPO	10.157,01	5.138,26	15.295,27		14.258,84
523	30/05/2011	2012	2011109288	0230/2011	ERALDO RODRIGUES SANTOS IZAURA FRANCISCO DORIA RODRIGUES	19.644,23	9.937,68	29.581,91		27.577,39
							0,00			
525	13/06/2011	2012	2011110316	0258/2011	ANDERSON ALCANTARA TELES GERUZA ALVES DE ALMEIDA JOSEMINA VIEIRA DOS SANTOS MARIA DA CONCEICAO SOUZA DE OLIVEIRA MIRIAM DIAS ALCANTARA VALDEMIR ALVES DOS SANTOS VALDIR ALVES DOS SANTOS (*)	59.053,79	-29.471,88	29.581,91		82.009,36
526	15/06/2011	2012	2011110469	0262/2011	MAURICEIA LIMA DE JESUS	18.210,69	8.917,15	27.127,84		25.289,61
527	21/06/2011	2012	2011110819	0283/2011	ALICE SOARES MENEZES ANA MENEZES DE OLIVEIRA LAURICIA TAVARES SANTOS MARIA DO CARMO DE ALMEIDA MARIA JOSE BATISTA DE OLIVEIRA MARIA JOSE SANTOS DE FREITAS WAGNER SOARES MENEZES	116.472,15	57.032,39	173.504,54		161.747,57
528	21/06/2011	2012	2011110821	0285/2011	ERNESTINA DE SA OLIVEIRA	10.857,63	5.316,60	16.174,23		15.078,24
529	28/06/2011	2012	2008117791	0470/2008	MARISY BRITO DE SANTANA (*)	30.852,20	15.102,25	45.954,45		42.845,16
530	28/06/2011	2012	2011111059	0291/2011	JOÃO MORAIS DOS SANTOS	39.105,34	19.148,53	58.253,87		54.306,49

SERGIPE PREVIDÊNCIA

ACOMPANHAMENTO DOS PRECATÓRIOS INSCRITOS PARA PAGAMENTO (ORDEM CRONOLÓGICA)

Data de atualização de dados:

ORDEM	INSCRIÇÃO	ANO DE PAGAMENTO	PROCESSO	Nº PRECATÓRIO (recurso)	BENEFICIÁRIO	VALOR ORIGINAL (R$)	ATUALIZAÇÃO (R$)	**VALOR ATUALIZADO dez/2015(R$)	PAGAMENTOS (R$)	SALDO A PAGAR (R$)
531	30/06/2011	2012	2011111285	0308/2011	ALESSANDRA DE OLIVEIRA CORREA ALEX DE OLIVEIRA CORREA EVANDA FEITOSA DE SOUZA MARIA ANALIA LIMA SILVA MARIA APARECIDA SANTOS OLIVEIRA MARIA BEATRIZ DOS SANTOS DANTAS MARIA ENILDE SANTOS SILVA MARIA HELENA FERREIRA DE OLIVEIRA MARIA ROSALVA BARBOSA	183.352,51	89.100,27	272.452,78		253.990,90
532	30/06/2011	2012	2011111300	0311/2011	ANNA ALEKSANDRA NASCIMENTO BARROS (Não alimentar)	21.662,73	10.527,01	32.189,74		30.008,51
533	01/07/2011	2012	2011111366	0315/2011	DENISE DE AGUIAR MACHADO (*)	5.512,31	2.677,15	8.189,46		7.634,53
534	01/07/2011	2012	2011111407	0325/2011	MARITA SOUSA SILVA	122.477,42	59.483,41	181.960,83		169.630,85
ANO DE PAGAMENTO: 2013										
535	13/07/2011	2013	2011111992	0330/2011	DENIS MORGAN SOARES DUARTE ELIANE DE MORAES MENEZES JOSE AMERICO HORA DE GOIS MARIA DE LOURDES MATOS MOURA MARIA LUZIA GOMES COSTA	149.044,35	40.006,57	189.050,92		176.240,50
536	01/08/2011	2013	2011113309	0354/2011	CELINA ALVES DE FRANCA JOSEFA OLIVEIRA DE ARAUJO MARIA DO CARMO SANTOS DE CERQUEIRA MARIA JOSE LOURENCO SANTOS	243.760,04	65.430,22	309.190,26		288.238,99
537	02/08/2011	2013	2011113461	0357/2011	ANA PAULA SANTOS ANDRADE MARIA ANDRADE DE MORAIS MARIA DAS GRACAS SANTOS ANDRADE	253.753,67	68.112,72	321.866,39		300.056,16
538	05/08/2011	2013	2011113664	0361/2011	CARMEM MORAES CAMPOS ROZILENE CAMPOS LIMA	21.139,21	5.674,20	26.813,41		24.996,49
539	08/08/2011	2013	2011113825	0365/2011	JUDITE GUIMARAES CRUZ	52.766,92	14.163,73	66.930,65		62.395,31
540	23/08/2011	2013	2011114687	0382/2011	SINTESE	226.725,93	60.857,92	287.583,85		268.096,66
541	25/08/2011	2013	2011114925	0387/2011	MARIA LAURA HORA DE CARVALHO	118.086,29	31.696,79	149.783,08		139.633,52
542	01/09/2011	2013	2011115347	0391/2011	ALMIR PEREIRA BIRIBA GISELIA MARIA SANTOS BEZERRA LIGIA GALVAO MAIA MARIA AUGUSTA FEITOSA CARDOSO MARIA AUXILIADORA DOS SANTOS	66.950,41	17.970,88	84.921,29		79.166,87
543	13/10/2011	2013	2011118351	0450/2011	DANILLO BARRETO DA SILVA DAYANE BARRETO DA SILVA NAYANE BARRETO DA SILVA	85.832,50	23.039,21	108.871,71		101.494,37
544	07/11/2011	2013	2011119839	0488/2011	JOELMA SANTANA NADINE SANTANA MARQUES	148.644,54	39.899,26	188.543,80		175.767,74
545	17/11/2011	2013	2011120513	0511/2011	ILMA ALMEIDA DA SILVEIRA	49.999,98	584.209,67	634.209,65		59.123,49
546	24/11/2011	2013	2011121069	0526/2011	DANIELLE CAMPOS DE SANTANA	33.667,45	9.037,04	42.704,49		39.810,76
547	01/12/2011	2013	2011121500	0534/2011	LAUDICEA AZEVEDO COSTA	131.117,38	35.194,61	166.311,99		155.042,40
548	06/12/2011	2013	2011122398	0539/2011	JAIME ALVES OLIVEIRA	14.260,62	3.827,85	18.088,47		16.862,76
549	09/02/2012	2013	2012102344	0042/2012	JOSE GILSON DOS SANTOS	9.411,42	2.526,22	11.937,64		11.128,72
550	05/03/2012	2013	2012104300	0089/2012	MARIA LÚCIA DE CAMPOS	119.072,22	31.961,44	151.033,66		140.799,35

SERGIPE PREVIDÊNCIA

ACOMPANHAMENTO DOS PRECATÓRIOS INSCRITOS PARA PAGAMENTO (ORDEM CRONOLÓGICA)

Data de atualização de dados:

ORDEM	INSCRIÇÃO	ANO DE PAGAMENTO	PROCESSO	Nº PRECATÓRIO (recurso)	BENEFICIÁRIO	VALOR ORIGINAL (R$)	ATUALIZAÇÃO (R$)	**VALOR ATUALIZADO dez/2015(R$)	PAGAMENTOS (R$)	SALDO A PAGAR (R$)
551	07/03/2012	2013	2012104538	0108/2012	MARIA PIMENTEL DE CARVALHO	124.382,42	33.386,81	157.769,23		147.078,51
552	07/03/2012	2013	2012104551	0110/2012	INEZ ALBUQUERQUE DE JESUS	138.213,17	37.099,27	175.312,44		163.432,96
553	12/03/2012	2013	2012104888	0116/2012	JOSEFA MARIA DE JESUS	11.376,76	3.053,76	14.430,52		13.452,68
554	13/03/2012	2013	2012105068	0125/2012	CLAUDINE SANTIAGO NASCIMENTO	5.767,18	1.548,03	7.315,21		6.819,52
555	15/03/2012	2013	2012105232	0129/2012	ILDO NEVES BISPO IRAILDE NEVES BISPO JOSEFA TANIA FONSECA NEVES LUCIMEIRE NEVES BISPO LUZINETE VIEIRA DE ARAUJO BEZERRA	35.822,80	9.615,57	45.438,37		42.359,39
556	20/03/2012	2013	2012105653	0141/2012	EDIVAN BARBOSA DO NASCIMENTO LARISSA LOUISE BARBOSA BISPO	134.935,29	36.219,41	171.154,70		159.556,96
557	02/04/2012	2013	2012106699	0170/2012	RITA DE CÁCIA CARVALHO SANTOS FONTES	8.447,92	2.267,59	10.715,51		9.989,41
558	03/04/2012	2013	2012106924	0178/2012	GENILDE FONTES MARTUCELLI	137.821,24	36.994,06	174.815,30		162.969,51
559	11/04/2012	2013	2012107539	0200/2012	MARISTELA DOS SANTOS CARVALHO	44.791,36	12.022,93	56.814,29		52.964,45
560	17/04/2012	2013	2012108063	0216/2012	ANA DE SOUZA SEIXAS EDNE MENEZES DOS SANTOS ELISABETH FONTES DE FARIAS FERNANDES	2.328.838,64	625.108,30	2.953.946,94		2.753.782,32
561	17/04/2012	2013	2012108196	0229/2012	JOSE GILSON DOS SANTOS	6.361,58	1.707,58	8.069,16		7.522,38
562	17/04/2012	2013	2012108204	0230/2012	JACI VIEIRA SANTOS NILMA NUNES DE ALMEIDA BRITO	152.027,11	40.807,21	192.834,32		179.767,53
563	02/05/2012	2013	2012109569	0280/2012	FRANKLIN MAGALHÃES RIBEIRO	410.224,21	110.112,64	520.336,85		485.077,91
564	02/05/2012	2013	2012109580	0286/2012	REGINALDA DE SÁ CENTURION	206.225,55	53.255,69	259.481,24	15.540,75	226.357,59
565	02/05/2012	2013	2012109586	0288/2012	ANGELA MARIA SANTOS MENDONCA	42.026,84	11.280,87	53.307,71		49.695,49
566	04/05/2012	2013	2012109752	0297/2012	LUCIA BORGES DOS SANTOS	45.593,94	12.238,36	57.832,30		53.913,48
567	08/05/2012	2013	2012109993	0318/2012	FABIOLA BARRETO SILVA, MARIA APARECIDA BARRETO SILVA, MAYARA BARRETO SILVA	143.873,86	38.618,71	182.492,57		170.126,55
568	09/05/2012	2013	2012110135	0327/2012	ADALGISA SOARES DE MELO, CARMELITA DOS SANTOS, DARCI SANTANA BARRETO, JOSEFINA SOUZA SANTOS, MARIA DA CONCEICAO MATOS DE ANDRADE, MARIA ROSA DE GOES AZEVEDO, ROSALIN SANTANA BARRETO	456.014,25	122.403,63	578.417,88		539.223,27
569	17/05/2012	2013	2012110687	0344/2012	ROSILENE SANTOS BASTOS	45.098,50	12.105,36	57.203,86	15.540,75	37.786,88
570	17/05/2012	2013	2012110712	0351/2012	ENEIDE MARIA ARAÚJO ANDRADE	6.200,68	1.664,39	7.865,07		7.332,12
571	17/05/2012	2013	2012110716	0352/2012	MAYSA VASCONCELOS DE CARVALHO	14.312,78	3.841,85	18.154,63		16.924,44
572	18/05/2012	2013	2012110839	0356/2012	GISLAINE LAURICEIA DAS CHAGAS ALMEIDA, LAUDICEIA DAS CHAGAS ALMEIDA	46.956,75	12.604,16	59.560,91		55.524,96
573	22/05/2012	2013	2012111118	0373/2012	MARIA PASTORA MATIAS	37.392,64	10.036,95	47.429,59		44.215,68
574	23/05/2012	2013	2012111176	0383/2012	MARIA DE LOURDES SANTOS	674.373,15	181.015,65	855.388,80		797.426,16

SERGIPE PREVIDÊNCIA

ACOMPANHAMENTO DOS PRECATÓRIOS INSCRITOS PARA PAGAMENTO (ORDEM CRONOLÓGICA)

Data de atualização de dados:

ORDEM	INSCRIÇÃO	ANO DE PAGAMENTO	PROCESSO	Nº PRECATÓRIO (recurso)	BENEFICIÁRIO	VALOR ORIGINAL (R$)	ATUALIZAÇÃO (R$)	**VALOR ATUALIZADO dez/2015(R$)	PAGAMENTOS (R$)	SALDO A PAGAR (R$)
575	24/05/2012	2013	2012111322	0386/2012	AIDA FIGUEIREDO SAMPAIO, ANA MARIA FIGUEREDO, HULDA MARIA OLIVEIRA DE JESUS, JANETE DE OLIVEIRA SILVA, MARIA DE LOURDES RODRIGUES FONTES, MARIA EVANGELISTA DOS SANTOS ROCHA, MARIA IZABEL FRANCO SOBRAL, MARIA OZANA DE OLIVEIRA MARTINS, NAIR LAURINDA DA SIL	245.632,68	65.932,88	311.565,56		290.453,33
576	31/05/2012	2013	2012111846	0401/2012	FRANKLIN MAGALHÃES RIBEIRO, MARY PASCOINI	10.715,67	2.876,31	13.591,98		12.670,96
577	06/06/2012	2013	2012112254	0414/2012	MARILENE PEREIRA MENDONCA, MARILIA PEREIRA ROCHA, MIRNA SALOME PEREIRA ROCHA	149.791,20	40.207,04	189.998,24		177.123,63
578	06/06/2012	2013	2012112299	0417/2012	EVANILDE MENEZES DA SILVA, FRANKLIN MAGALHÃES RIBEIRO	11.308,37	3.035,40	14.343,77		13.371,81
579	06/06/2012	2013	2012112306	0419/2012	MARIA LEDA DOS SANTOS	118.305,71	31.755,69	150.061,40		139.892,98
580	06/06/2012	2013	2012112327	0420/2012	MARIA FEITOSA DA SILVA	14.873,43	3.992,34	18.865,77		17.587,39
581	06/06/2012	2013	2012112338	0421/2012	ALIETE CARVALHO LIMA, CLAUDIO FREDERICO DE CARVALHO LIMA	188.295,11	50.542,29	238.837,40		222.653,36
582	08/06/2012	2013	2012112417	0426/2012	OLINTO FONTES NETO	32.387,08	8.693,36	41.080,44		38.296,76
583	15/06/2012	2013	2012112986	0474/2012	ESPOLIO DE ITAMAR LIMA SILVEIRA	26.404,05	7.087,39	33.491,44		31.222,00
584	15/06/2012	2013	2012112987	0475/2012	MARIA EDITE MACHADO	497.371,40	133.504,74	630.876,14		588.126,87
585	15/06/2012	2013	2012113022	0482/2012	DALVA DOS SANTOS SILVEIRA, LUAN MARQUES SANTOS SILVEIRA, PALOMA SANTOS SILVEIRA, PAULA SANTOS SILVEIRA	123.015,65	33.019,48	156.035,13		145.462,34
586	19/06/2012	2013	2007102279	0021/2007	JOAO FARIAS, JOAO MACHADO FILHO, LIEGE AGUIAR CALDAS VIEIRA, MARIA DOS SANTOS, MARIA ROSA AGUIAR CALDAS MATOS, RIVANDA SILVA CARVALHO, SATURNINO DORIA DO NASCIMENTO	119.252,23	32.009,76	151.261,99		141.012,21
587	19/06/2012	2013	2012113148	0493/2012	ELICIA TELES PLINIO	6.982,01	1.874,12	8.856,13		8.256,02
588	22/06/2012	2013	2012113507	0516/2012	ADSON DOS SANTOS BRAZ, AYSLLA DOS SANTOS BRAZ, MARIA JOSE DOS SANTOS BRAZ	40.098,15	10.763,17	50.861,32		47.414,87
589	25/06/2012	2013	2007105988	0090/2007	GILENE DE SOUZA FERRAZ, TEREZA RIBEIRO ARAGAO	80.959,42	21.731,17	102.690,59		95.732,10
590	25/06/2012	2013	2012113523	0522/2012	ANNDREY PHILIPPE DE BRITO SILVA, JOANA DARCK DE BRITO SILVA, JÉSSICA DE BRITO SILVA	126.730,30	34.017,02	160.747,32		149.854,80
591	25/06/2012	2013	2012113598	0534/2012	EVANDRO BARBOSA DIAS	21.738,44	5.835,05	27.573,49		25.705,06
592	28/06/2012	2013	2012113920	0575/2012	BELANIZA SANTOS DA SILVA GUILHERME SOBRAL SANTOS ZAIR DE ALMEIDA FRANCO	280.258,55	75.227,18	355.485,73		331.397,39
593	28/06/2012	2013	2012113926	0579/2012	CELESTE MARIA F. DE SA BARRETO, CLEA MARQUES SANTOS FRANCA, EURIDES TELES, GEORGE ALBERTO S. S. AMADO, HORTENCIA MARIA MENEZES MELO, JOAO EVERALDO VASCONCELOS, JOAO MARIA DE O. RIBEIRO, JOELINA LIMA ALVES, JOSEFINA SILVA SANTOS, LINDINALVA GOMES DE OLIVEI	720.729,46	193.458,65	914.188,11		852.241,12
594	28/06/2012	2013	2012113945	0584/2012	MARIA LUCIA DE CAMPOS	24.076,37	6.462,59	30.538,96		28.469,59
595	28/06/2012	2013	2012113946	0585/2012	MARIA IVANILDES DÓRIA OLIVEIRA	109.174,41	29.304,66	138.479,07		129.095,49

SERGIPE PREVIDÊNCIA

ACOMPANHAMENTO DOS PRECATÓRIOS INSCRITOS PARA PAGAMENTO (ORDEM CRONOLÓGICA)

Data de atualização de dados:

ORDEM	INSCRIÇÃO	ANO DE PAGAMENTO	PROCESSO	Nº PRECATÓRIO (recurso)	BENEFICIÁRIO	VALOR ORIGINAL (R$)	ATUALIZAÇÃO (R$)	**VALOR ATUALIZADO dez/2015(R$)	PAGAMENTOS (R$)	SALDO A PAGAR (R$)
596	28/06/2012	2013	2012113972	0586/2012	MARIA DE LOURDES RODRIGUES FONTES	49.890,48	13.391,64	63.282,12		58.994,01
597	28/06/2012	2013	2012113991	0589/2012	RENATA SANTOS MACHADO, ROBERTO MACEIO MACHADO	22.396,32	6.011,63	28.407,95		26.482,98
598	28/06/2012	2013	2012114001	0595/2012	MARIA AUGUSTA DE OLIVEIRA MOTA	36.164,56	9.707,32	45.871,88		42.763,52
599	28/06/2012	2013	2012114013	0603/2012	ABDORA COUTINHO OLIVEIRA, ALAIM MATOS HENRIQUES NASCIMENTO, LIDIA CRISTINA SANTOS, RICARDO AUGUSTO FERREIRA RIBEIRO	91.356,73	24.522,03	115.878,76		108.026,61
600	28/06/2012	2013	2012114021	0611/2012	ELUZIA MARIA DE CARVALHO ALMEIDA DA COSTA	25.758,31	6.914,06	32.672,37		30.458,43
601	18/04/2012	2013	2012108228	0233/2012	JOSE GILSON DOS SANTOS	23.430,00	6.289,10	29.719,10		27.705,28
602	27/06/2012	2013	2012113849	0561/2012	CELSO LEONIDIO ,EDVALDO SILVA DOS SANTOS, GILENO ASSIS SANTOS	25.675,51	6.891,84	32.567,35		30.360,53
ANO DE PAGAMENTO: 2014										
603	18/04/2012	2014	2012108228	0233/2012	JOSE GILSON DOS SANTOS	23.430,00	6.289,09	29.719,09		27.705,28
604	02/07/2012	2014	2012114043	0614/2012	GUILHERME SOBRAL SANTOS	11.027,98	1.460,94	12.488,92		11.642,65
605	02/07/2012	2014	2012114046	0615/2012	MARIA DE LOURDES DELFINO, MARIA FRANCISCA CAJE AGUIAR, MARIA MARCELINA DE JESUS	394.949,72	52.321,31	447.271,03		416.963,16
606	03/07/2012	2014	2012114271	0624/2012	MARILEIDE GOMES DA SILVA	9.102,26	1.205,83	10.308,09		9.609,60
607	26/07/2012	2014	2012116213	0691/2012	ELVIRA MELO MATOS	6.221,42	824,19	7.045,61		6.568,19
608	06/08/2012	2014	2012116896	0710/2012	ANDRE LUIZ SANTOS FIGUEIREDO, DANILO GURJÃO MACHADO	15.724,05	-15.724,05			0,00
609	14/08/2012	2014	2012117500	0732/2012	IARA MADUREIRA RABELO	8.269,11	1.095,46	9.364,57		8.730,01
610	11/09/2012	2014	2012119534	0775/2012	NEUZA SOUZA VIEIRA	21.066,40	2.790,78	23.857,18		22.240,58
611	04/09/2012	2014	2012119007	0765/2012	JOSEFA SANTANA ROCHA RAMOS	9.063,47	1.200,69	10.264,16		9.568,64
612	13/09/2012	2014	2012119636	0780/2012	MARIA EDINA SANTANA	14.773,61	1.957,15	16.730,76		15.597,05
613	02/10/2012	2014	2012120976	0809/2012	ANA IZABEL SILVA SANTOS, ANGELA MARIA LEITE FONTES, AURINO ALVES DOS SANTOS CLEIA MARIA SANTOS EDSON ANTONIO SANTOS GILSON RODRIGUES DE MENEZES IARA MARIA MATOS DAS CHAGAS JOSE ELIO LIMA JOSE GARANGAU DE ANDRADE JOSE GERALDO PEREIRA LIMA JUVINA MIRALDA DE	1.122.154,29	148.658,36	1.270.812,65		1.184.700,16
614	11/10/2012	2014	2012121622	0828/2012	PEDRO MENEZES DE SOUZA	16.679,99	2.209,70	18.889,69		17.609,69
615	11/10/2012	2014	2012121645	0832/2012	FRANKLIN MAGALHÃES RIBEIRO JEILMA SANTOS	6.741,15	893,04	7.634,19		7.116,88
616	05/11/2012	2014	2012123103	0873/2012	LUCIA MELO	142.003,67	18.812,06	160.815,73		149.918,57
617	05/11/2012	2014	2012123104	0874/2012	MARIA ANTONIETA BARRETO GOES	125.691,86	16.651,14	142.343,00		132.697,59
618	08/11/2012	2014	2012123440	0885/2012	AUREA NUNES DE MELO DANTAS	69.611,99	9.221,91	78.833,90		73.491,98
619	27/11/2012	2014	2012124650	0914/2012	EDLA MARIA DA SILVA	95.656,68	12.672,21	108.328,89		100.988,33
620	18/12/2012	2014	2012126304	0957/2012	ROBERTO CARVALHO ANDRADE	8.200,02	1.086,31	9.286,33		8.657,07
621	18/12/2012	2014	2012126308	0957/2012	VALDETE FERREIRA DO BOMFIM	54.666,82	7.242,03	61.908,85		57.713,80
622	15/01/2013	2014	2013100749	0034/2013	AIDE BISPO DE OLIVEIRA ILDA CARVALHO SILVEIRA LENALDA GOMES FEITOSA PRATA LOURALINA MACIEL MENEZES TELMA FERREIRA SANTOS	367.081,15	48.629,39	415.710,54		387.541,27
623	15/03/2013	2014	2013104962	0133/2013	EDLA DO AMARAL COSTA CRUZ	173.400,83	22.971,43	196.372,26		183.065,73
624	02/04/2013	2014	2013106179	0170/2013	FRANKLIN MAGALHÃES RIBEIRO MARIA JOSEFINA FONTES LEITE	6.051,01	801,62	6.852,63		6.388,28
625	05/04/2013	2014	2013106480	0176/2013	ELITA OLIVEIRA DANTAS FRANKLIN MAGALHÃES RIBEIRO	7.017,55	929,66	7.947,21		7.408,69

SERGIPE PREVIDÊNCIA

ACOMPANHAMENTO DOS PRECATÓRIOS INSCRITOS PARA PAGAMENTO (ORDEM CRONOLÓGICA)

Data de atualização de dados:

ORDEM	INSCRIÇÃO	ANO DE PAGAMENTO	PROCESSO	Nº PRECATÓRIO (recurso)	BENEFICIÁRIO	VALOR ORIGINAL (R$)	ATUALIZAÇÃO (R$)	**VALOR ATUALIZADO dez/2015(R$)	PAGAMENTOS (R$)	SALDO A PAGAR (R$)
626	09/04/2013	2014	2013106752	0186/2013	MARIA CRESOLITA SANTOS	64.972,79	8.607,33	73.580,12		68.594,20
627	26/04/2013	2014	2013108164	0216/2013	PAULO VINICIUS BRANDAO RIBEIRO	63.459,54	8.406,85	71.866,39		66.996,60
628	26/04/2013	2014	2013108165	0217/2013	MARLETE OLIVEIRA SANTOS	650.793,91	86.214,49	737.008,40		687.067,42
629	03/05/2013	2014	2013108631	0235/2013	PURIFICACAO ANDRADE DE OLIVEIRA MARIA DE LOURDES OLIVEIRA	43.583,93	5.773,82	49.357,75		46.013,18
630	20/05/2013	2014	2013109857	0259/2013	EUNICE NASCIMENTO OLIVEIRA SANTOS JOSENICE SILVA NASCIMENTO	141.721,65	18.774,69	160.496,34		149.620,83
631	21/05/2013	2014	2013110013	0263/2013	CANDIDA MARIA RAMBALDI FRANCA	147.000,00	19.473,96	166.473,96		155.193,39
632	23/05/2013	2014	2013110259	0280/2013	FRANKLIN MAGALHÃES RIBEIRO GISELIA FIGUEIREDO FARO BARROS	6.321,08	837,39	7.158,47		6.673,40
633	24/05/2013	2014	2013110274	0284/2013	GIVANILDE SANTOS DE SOUZA	8.167,49	1.081,99	9.249,48		8.622,72
634	27/05/2013	2014	2013110421	0295/2013	JOSEFINA DE ANDRADE MACHADO	66.835,35	8.854,07	75.689,42		70.560,57
635	27/05/2013	2014	2013110423	0296/2013	ZENAIDE GRACA COSTA E SILVA	74.459,96	9.864,15	84.324,11		78.610,16
636	04/06/2013	2014	2013111054	0329/2013	MARIA PIMENTEL DE CARVALHO	20.073,54	2.659,26	22.732,80		21.192,39
637	10/06/2013	2014	2013104712	0123/2013	JOSEFINA SOUZA SANTOS	37.675,58	4.991,11	42.666,69		39.775,52
638	11/06/2013	2014	2013104955	0132/2013	NEEMIAS DE ANDRADE NOIA	394.800,69	52.301,56	447.102,25		416.805,82
639	13/06/2013	2014	2013111782	0343/2013	ALAIDE MENEZES DE RESENDE DJANIRA PINTO SOUZA	10.267,92	1.360,26	11.628,18		10.840,23
640	13/06/2013	2014	2013111785	0345/2013	CECILIANO JORGE SEIXAS CHAGAS JOSEFA VANIA DE JESUS MARIA DE LOURDES DE JESUS ALMEIDA MARIA TEREZINHA DE SOUZA OLIVEIRA ROSA MARIA FREIRE DA COSTA OLIVEIRA	324.736,56	43.019,75	367.756,31		342.836,50
641	13/06/2013	2014	2013111796	0350/2013	GUILHERME SOBRAL SANTOS JOSEFA SELMA DO CARMO SANTANA MARIA DO CARMO DIAS DE ANDRADE	217.213,31	28.775,85	245.989,16		229.320,20
642	13/06/2013	2014	2013111805	0356/2013	LINDAURA CASSIANO DOS SANTOS	9.252,12	1.225,68	10.477,80		9.767,81
643	17/06/2013	2014	2013106109	0165/2013	MARCUS VINICIUS MORAES DE GOES SOLANGE MORAES DE GOES	62.196,57	8.239,43	70.436,00		65.663,24
644	20/06/2013	2014	2013112447	0378/2013	MARIA JOSÉ DE MELO SIMÕES E OUTROS	1.455.852,94	192.865,37	1.648.718,31		1.536.998,27
645	21/06/2013	2014	2013112474	0382/2013	MARIA HORTENCIA FELIZOLA LEAO CARVALHO	13.035,93	1.726,95	14.762,88		13.762,52
646	26/06/2013	2014	2013112652	0396/2013	MARIA DO CARMO MOURA	63.064,72	8.354,56	71.419,28		66.579,78
647	28/06/2013	2014	2013112915	0410/2013	EULER BUCHHARDT FREIRE FRANKLIN MAGALHÃES RIBEIRO	8.458,27	1.120,52	9.578,79		8.929,71
648	28/06/2013	2014	2013112917	0412/2013	AYMEE SANTOS	104.305,88	13.818,01	118.123,89		110.119,61
649	28/06/2013	2014	2013112940	0428/2013	GUILHERME DANTAS ANDRADE MARIA VIRGINIA PRADO ANDRADE	149.721,73	19.834,52	169.556,25		158.066,82
650	28/06/2013	2014	2013112973	0434/2013	LEAO MAGNO BRASIL	7.778,64	1.030,48	8.809,12		8.212,20
651	28/06/2013	2014	2013112975	0436/2013	CESAR AILTON MENEZES JUNIOR JOSEFA BARRETO MENEZES, REP. SEUS FILHOS MARCOS BARRETO MENEZES MARIA DANIELA BARRETO MENEZES	127.404,97	16.878,08	144.283,05		134.506,18
652	28/06/2013	2014	2013112977	0438/2013	WIQUER JUSTINO DE SANTANA	5.991,25	793,70	6.784,95		6.325,19
653	28/06/2013	2014	2013112983	0441/2013	VERA LÚCIA DE ANDRADE GOMES	7.371,84	976,59	8.348,43		7.782,73
654	12/12/2012	2014	2012126044	0951/2012	RINALDO PEREIRA GONCALVES	125.503,69	16.626,21	142.129,90		132.498,93
655	31/05/2013	2014	2013110832	0307/2013	FILADELFO PITA LIMA SANTOS	104.568,88	13.852,85	118.421,73		110.397,27

SERGIPE PREVIDÊNCIA

ACOMPANHAMENTO DOS PRECATÓRIOS INSCRITOS PARA PAGAMENTO (ORDEM CRONOLÓGICA)

Data de atualização de dados:

ORDEM	INSCRIÇÃO	ANO DE PAGAMENTO	PROCESSO	Nº PRECATÓRIO (recurso)	BENEFICIÁRIO	VALOR ORIGINAL (R$)	ATUALIZAÇÃO (R$)	**VALOR ATUALIZADO dez/2015(R$)	PAGAMENTOS (R$)	SALDO A PAGAR (R$)
656	13/06/2013	2014	2013111787	0346/2013	GUILHERME SOBRAL SANTOS JANDIRA PEREIRA SANTOS	-	0,00			0,00
657	28/06/2013	2014	2013112905	0408/2013	SINDICATO DOS TRABALHADORES DA EDUCACAO NO EN BASICO DE SE	421.433,74	55.829,80	477.263,54		444.923,33
658	04/09/2012	2014	2012119007	0765/2012	JOSEFA SANTANA ROCHA RAMOS	9.063,47	1.200,69	10.264,16		9.568,64
659	20/09/2012	2014	2012120111	0788/2012	ELEUDETE VILANOVA	149.686,13	19.829,80	169.515,93		158.029,23
660	04/02/2013	2014	2013102198	0057/2013	MARIZA CAMILA MELO DE ALMEIDA	37.320,00	4.944,00	42.264,00		39.400,12
661	20/03/2013	2014	2013105279	0142/2013	FRANKLIN MAGALHÃES RIBEIRO MARIA JOSE PINHEIRO DE MELO	5.823,81	771,51	6.595,32		6.148,41
662	10/04/2013	2014	2013106978	0194/2013	FRANKLIN MAGALHÃES RIBEIRO MARIA JOSE PINHEIRO DE MELO	5.823,81	771,51	6.595,32		6.148,41
663	10/04/2013	2014	2013106978	0194/2013	ANA ANGÉLICA DA SILVEIRA SOBRAL	37.949,60	5.027,41	42.977,01		40.064,81
664	04/06/2013	2014	2013111053	0328/2013	MARIA DURVALINA ALCANTARA SILVEIRA	121.238,26	16.061,15	137.299,41		127.995,76
				Oficio do Prec	**ANO DE PAGAMENTO: 2015**					
666	23/09/2013	2015	2013119899		LUCIANO VIANA MARLY DOS SANTOS VIANA	9.002,02	925,73	9.927,75		9.927,75
667	10/01/2014	2015	2014100361		EDNANDO BEZERRA DE OLIVEIRA	12.539,05	1.289,47	13.828,52		12.539,05
668	02/08/2013	2015	2013115610	0299/2014	CARLOS ROBERTO BARRETO SANTOS RICARDO ALEXANDRE ANDRADE SANTOS	27.864,62	2.865,49	30.730,11		27.864,62
669	02/08/2013	2015	2013115613	0296/2014	LUCINEIA OLIVEIRA SANTA BARBARA VALDINEIA RIBEIRO OLIVEIRA	45.362,46	4.664,90	50.027,36		45.362,46
670	02/08/2013	2015	2013115616		ERIVA SILVA DOS SANTOS GIOVANNI OLIVEIRA DOS SANTOS LIZ ELIZABETH SANTOS PRADO LOURDES ALVES REGO MARIA DE LOURDES SILVA DORTAS RIVANETE VIEIRA DOS SANTOS	592.976,49	60.979,41	653.955,90		592.976,49
671	20/08/2013	2015	2013116932		MARIA LUCIA DE OLIVEIRA SANTOS	-	0,00			0,00
672	26/08/2013	2015	2013117365	0090/2014	JOZINEIDE LINO DOS SANTOS	6.569,18	675,55	7.244,73		6.569,18
673	30/08/2013	2015	2013117887		ANITA ARAUJO DOS SANTOS	54.515,98	5.606,21	60.122,19		54.515,98
674	04/09/2013	2015	2013118258		ROBERTO MACEIO MACHADO	6.609,43	679,69	7.289,12		6.609,43
675	21/10/2013	2015	2013122292		ANA CRISTINA GUIMARAES DE OLIVEIRA	120.819,48	12.424,61	133.244,09		120.819,48
676	22/10/2013	2015	2013122465		MARIA ANDRADE DE MORAIS	68.349,40	7.028,79	75.378,19		68.349,40
677	22/10/2013	2015	2013122467		MARIA DE FÁTIMA BEZERRA	94.988,85	9.768,29	104.757,14		94.988,85
678	29/10/2013	2015	2013122830		MANOEL CARLOS DE MELO	120.215,01	12.362,45	132.577,46		120.215,01
679	29/10/2013	2015	2013122832	0846/2014	VALMIRAN ALMEIDA LINS	78.814,74	8.105,00	86.919,74		78.814,74
680	07/11/2013	2015	2013123558	0244/2014	ENEIDE MARIA ARAGAO DE ANDRADE	423.834,05	43.585,46	467.419,51		423.834,05

SERGIPE PREVIDÊNCIA

ACOMPANHAMENTO DOS PRECATÓRIOS INSCRITOS PARA PAGAMENTO (ORDEM CRONOLÓGICA)

Data de atualização de dados:

ORDEM	INSCRIÇÃO	ANO DE PAGAMENTO	PROCESSO	Nº PRECATÓRIO (recurso)	BENEFICIÁRIO	VALOR ORIGINAL (R$)	ATUALIZAÇÃO (R$)	**VALOR ATUALIZADO dez/2015(R$)	PAGAMENTOS (R$)	SALDO A PAGAR (R$)
681	11/11/2013	2015	2013123826		MARIA CELIA FERREIRA MELO	18.409,77	1.893,19	20.302,96		18.409,77
682	19/11/2013	2015	2013124564		LINDINALVA DE MATOS SANTOS	29.480,30	3.031,64	32.511,94		29.480,30
683	11/12/2013	2015	2013126588		MARIA DE SOUZA MACHADO	100.889,43	9.923,88	110.813,31		100.889,43
684	10/01/2014	2015	2014100428		JANDIRA DE OLIVEIRA	51.526,36	5.298,77	56.825,13		51.526,36
685	22/01/2014	2015	2014101538	0386/2014	MARIA DE LOURDES ALVES	28.171,73	2.897,07	31.068,80		28.171,73
686	23/01/2014	2015	2014101595		ANDRÉ LUIZ SOUZA DA SILVA DARLIANY SOUZA DA SILVA FRANCISCO CARDOSO DA SILVA ROGÉRIO SOUZA DA SILVA	78.743,30	8.097,66	86.840,96		78.743,30
687	27/01/2014	2015	2013105279		FRANKLIN MAGALHAES RIBEIRO MARIA JOSE PINHEIRO DE MELO	5.823,81	598,90	6.422,71		5.823,81
688	03/02/2014	2015	2014102026	0756/2014	GUILHERME SOBRAL SANTOS MARIA GISELIA DOS SANTOS BORGES	165.064,95	16.974,64	182.039,59		165.064,95
689	12/02/2014	2015	2014102770		ROBERTO CARVALHO ANDRADE	8.200,02	843,26	9.043,28		8.200,02
690	10/03/2014	2015	2014105224		ANTÔNIO GILSON SANTOS BARRETO	14.780,16	1.519,93	16.300,09		14.780,16
691	13/03/2014	2015	2014105490	0432/2014	MARIA ANTONIA MELO NUNES MARIA DANTAS DE OLIVEIRA MARIA MARLUCE GOMES DE SOUZA	221.752,29	22.804,15	244.556,44		221.752,29
692	19/03/2014	2015	2014105838	0453/2014	TEREZINHA EVANGELISTA DA SILVA	104.957,44	10.793,42	115.750,86		104.957,44
693	21/03/2014	2015	2014106035	0443/2014	ANTONIO JOSE LIMA JUNIOR TEREZINHA NOGUEIRA TELES	48.304,71	4.967,47	53.272,18		48.304,71
694	24/03/2014	2015	2014106332		FRANKLIN MAGALHÃES RIBEIRO MARIA AUXILIADORA DA ROCHA FARIAS DE SANTANA	11.404,93	1.172,84	12.577,77		11.404,93
695	02/04/2014	2015	2014107232	0462/2014	MARIA APARECIDA GOMES DA SILVA MARIA DE LOURDES GOMES DA SILVA MARIA VIEIRA DA SILVA WILMA GOMES DA SILVA COSTA	108.798,54	11.188,42	119.986,96		108.798,54
696	16/04/2014	2015	2014108551		ILMA ALMEIDA DA SILVEIRA MARIA DE FATIMA BORGES CORREIA MARIA MAGALI BOMFIM ALVES MARQUISE MENEZES SILVA SILVEIRA	264.321,09	27.181,76	291.502,85		264.321,09
697	16/04/2014	2015	2014108554		BERNADETE SANTANA DIOGO DANTAS OLIVEIRA MARIA AUGUSTA MESQUITA MEDEIROS MARIA JOSE RAMOS MARIA LUCIA VIANA OLIVEIRA	169.497,32	17.430,45	186.927,77		169.497,32
698	16/04/2014	2015	2014108557	0481/2014	IRACEMA CARVALHO DIAS DE FIGUEIREDO MILTON MEDEIROS	131.724,12	13.546,00	145.270,12		131.724,12
699	30/04/2014	2015	2014109589	0534/2014	ADRIANA SILVA CRUZ ADRIEL DA SILVA CRUZ MATEUS FELIPE SILVA CRUZ PEDRO FRANCISCO CRUZ DA SILVA	161.412,70	16.599,06	178.011,76		161.412,70
700	15/05/2014	2015	2014110718		GUILHERME SOBRAL SANTOS VALDETE BARRETO DA COSTA BARBOSA VALERIA DA COSTA BARBOSA VERÔNICA DA COSTA BARBOSA	88.389,90	9.089,68	97.479,58		88.389,90
701	14/05/2014	2015	2014110638		ANTONIO SERGIO DA SILVA HÉLIA MARIA VALADÃO DE OLIVEIRA BRITTO	150.125,41	15.438,32	165.563,73		150.125,41
702	14/05/2014	2015	2014110663		FRANKLIN MAGALHAES RIBEIRO NELIA MARIA FEITOSA DE CARVALHO	13.029,91	1.339,95	14.369,86		13.029,91
703	27/05/2014	2015	2014111688		MARIA BERNADETE PEREIRA MACEDO	83.070,65	8.542,66	91.613,31		83.070,65
704	28/05/2014	2015	2014111795		MARIA DE LOURDES BARRETO DA SILVA	54.687,40	5.623,84	60.311,24		54.687,40
705	28/05/2014	2015	2014111815	0605/2014	CAROLINA MENEZES MACIEL HENRIQUE MENEZES MACIEL HUMBERTO LISBOA MACIEL FILHO	307.239,55	31.595,33	338.834,88		307.239,55

SERGIPE PREVIDÊNCIA

ACOMPANHAMENTO DOS PRECATÓRIOS INSCRITOS PARA PAGAMENTO (ORDEM CRONOLÓGICA)

Data de atualização de dados:

ORDEM	INSCRIÇÃO	ANO DE PAGAMENTO	PROCESSO	Nº PRECATÓRIO (recurso)	BENEFICIÁRIO	VALOR ORIGINAL (R$)	ATUALIZAÇÃO (R$)	**VALOR ATUALIZADO dez/2015(R$)	PAGAMENTOS (R$)	SALDO A PAGAR (R$)
706	02/06/2014	2015	2014112192		IDACI CHAGAS BRAGA	22.922,47	2.357,26	25.279,73		22.922,47
707	05/06/2014	2015	2014112605		JOVANINA MANDARINO	162.145,74	16.674,44	178.820,18		162.145,74
708	06/06/2014	2015	2014112810		NAEDJA MARIANO DE SOUZA	24.444,58	2.513,79	26.958,37		24.444,58
709	12/06/2014	2015	2014113286		ELISMARY DE JESUS SANTOS GUILHERME SOBRAL SANTOS ROMÁRIO DE JESUS SANTOS SAMARY DE JESUS SANTOS	72.959,22	7.502,84	80.462,06		72.959,22
710	12/06/2014	2015	2014113290	0669/2014	DORGIVAL RODRIGUES ARAUJO	138.853,93	14.279,20	153.133,13		138.853,93
711	12/06/2014	2015	2014113291		JOSÉ DA CRUZ RAMOS	112.429,20	11.561,78	123.990,98		112.429,20
712	12/06/2014	2015	2014113294		MARIA LAURA HORA DE CARVALHO	33.285,07	3.423,66	36.708,73		33.285,07
713	12/06/2014	2015	2014113298		ESPOLIO DE ANTÔNIO ELIODORO DA SILVA GUILHERME SOBRAL SANTOS	88.563,75	9.107,55	97.671,30		88.563,75
714	12/06/2014	2015	2014113299		BERNADETE DA SILVA RAMOS JOSE GILDO TAVARES DE MATOS MARIA DA CONCEIÇAO SANTOS SIQUEIRA MARIA DE FÁTIMA BARROS BARRETO MARIA SOCORRO FERREIRA MACHADO	215.793,89	22.191,41	237.985,30		215.793,89
715	12/06/2014	2015	2014113304		ISAURA MARIA MASCARENHAS CAMPOS	327.116,63	33.639,41	360.756,04		327.116,63
716	20/06/2014	2015	2014113919	0740/2014	ANALUCIA SOBRAL DO NASCIMENTO EDMILSON DE JESUS PEREIRA GISELDA VIEIRA SANTOS JOSE ALVES CORREA FILHO MARIA GIVALDA DA SILVA MACHADO MARIA LAURA MOURA SOARES MARIA LIVIA LIMA FONSECA	194.937,49	20.046,62	214.984,11		194.937,49
717	26/06/2014	2015	2014114227		MARIA JOSE DOS SANTOS NASCIMENTO	267.882,16	27.547,97	295.430,13		267.882,16
718	26/06/2014	2015	2014114236	0750/2014	FRANKLIN MAGALHÃES RIBEIRO MARIELZE SAMPAIO BARRETO	12.953,83	1.332,12	14.285,95		12.953,83
719	26/06/2014	2015	2014114240	0754/2014	MARIA GENIEIDE ALVES FARIA ANDRADE	20.386,09	2.096,43	22.482,52		20.386,09
720	27/06/2014	2015	2014114325	0762/2014	THELMA OLIVEIRA CAVALCANTE SERRA	8.833,96	908,45	9.742,41		8.833,96
722	30/06/2014	2015	2014114439	0774/2014	ALAIDE MENEZES DE RESENDE DJANIRA PINTO SOUZA DJANIRA PINTO SOUZA	21.128,12	2.172,73	23.300,85		21.128,12
723	30/06/2014	2015	2014114440		JOSE BATISTA DOS SANTOS JUNIOR	17.859,35	1.836,59	19.695,94		17.859,35
724	30/06/2014	2015	2014114452		TATIANE SIMONE ARAUJO SANTOS	19.425,92	1.997,69	21.423,61		19.425,92
725	30/06/2014	2015	2014114454		LUCILA RODRIGUES DE MENEZES	85.553,54	857.981,82	943.535,36		85.553,54
726	30/06/2014	2015	2014114503		WATYSON ALVES OLIVEIRA	139.567,72	14.352,61	153.920,33		139.567,72
727	30/06/2014	2015	2014114525		GERUSA VIEIRA DOS SANTOS	143.772,79	14.785,04	158.557,83		143.772,79
728	30/06/2014	2015	2014114538		JUDETH XAVIER DE OLIVEIRA	173.974,78	17.890,89	191.865,67		173.974,78
729	30/06/2014	2015	2014114545	0820/2014	MARILZA WILLMERSDORF FRANCO	74.690,44	7.680,88	82.371,32		74.690,44
730	30/06/2014	2015	2014114546	0823/2014	FRANKLIN MAGALHÃES RIBEIRO GISELIA FIGUEIREDO FARO BARROS	6.321,08	650,04	6.971,12		6.321,08
731	30/06/2014	2015	2014114552	0825/2014	LIBERALINA CARVALHO DE MORAES	21.060,38	2.165,77	23.226,15		21.060,38
732	30/06/2014	2015	2014114555		MARIA RAIMUNDA RODRIGUES SANTOS	49.722,19	5.113,24	54.835,43		49.722,19
733	01/07/2014	2015	2014114598	0828/2014	MARIA AMELIA ALVES DE GOES	39.979,62	4.111,35	44.090,97		39.979,62
734	01/07/2014	2015	2014114603		AILTON DOS SANTOS	7.000,00	719,85	7.719,85		7.000,00
735	30/06/2014	2015	201400114537	0822/2014	ANTONIO JOSE DOS SANTOS	24.176,20	2.486,19	26.662,39		24.176,20

SERGIPE PREVIDÊNCIA

ACOMPANHAMENTO DOS PRECATÓRIOS INSCRITOS PARA PAGAMENTO (ORDEM CRONOLÓGICA)

Data de atualização de dados:

ORDEM	INSCRIÇÃO	ANO DE PAGAMENTO	PROCESSO	Nº PRECATÓRIO (recurso)	BENEFICIÁRIO	VALOR ORIGINAL (R$)	ATUALIZAÇÃO (R$)	**VALOR ATUALIZADO dez/2015(R$)	PAGAMENTOS (R$)	SALDO A PAGAR (R$)
736	27/06/2012	2015	201200113840	0844/2014	MARIA BOMFIM DE CARVALHO	48.843,94	5.022,92	53.866,86		48.843,94
737	25/04/2014	2015	201400109244	0524/2014	NICELIA ROSA SANTOS	101.036,17	10.390,17	111.426,34		101.036,17
				Oficio do Prec	**ANO DE PAGAMENTO: 2016/17/2018**					
738	07/05/2014	2016	201400109970	0875/2014	ESPOLIO DE ADAUTO AVELINO DOS SANTOS	96.632,05		96.632,05		96.632,05
739	11/09/2014	2016	201400120586	0989/2014	MARIA LENITA DA SILVA	242.572,87		242.572,87		242.572,87
740	29/08/2014	2016	201400119436	0982/2014	MARIA MARCIA BARRETO	1.637.728,13		1.637.728,13		1.637.728,13
741	13/10/2014	2016	201400123434	1043/2014	PEDRO MENEZES DE SOUZA	30.748,67		30.748,67		30.748,67
742	05/11/2014	2016	201400125477	063/2015	MARIA JOSE MELO SIMOES; MARIA MADALENA ARAUJO; JANETE DE JESUS MENEZES; MARIA MACEDO TAVARES; MARIA ELEUZINA LIRO NASCIMENTO; MARGARIDA MARIA ROLEMBERG FONTES; MARIA JOSE CRUZ; SOLANGE GOIS DA SILVA; LAURINETE FERNANDES FONTES; DANIEL SOBRAL RAMOS; ZELIA ROCHA VITAL; JAIR AMERICO VITAL; MARIA DO CARMO ROCHA VITAL; THAYANE SOBRAL RAMOS; JOAQUIM JOSE LAFAYETTE DOS SANTOS E JOSE GILSON DOS SANTOS.	849.728,76		849.728,76		849.728,76
743	18/12/2014	2016	201400129304	081/2015	FRANCISCA DE JESUS FEITOSA	7.595,87		7.595,87		7.595,87
744	12/06/2014	2016	201400113298	248/2015	ESPÓLIO DE ANTÔNIO ELIODORO DA SILVA E GUILHERME SOBRAL SANTOS	88.563,75		88.563,75		88.563,75
								TOTAL 2017		**113.196.633,15**
745	REVISÃO	2008	200600111537	REVISÃO	RAIMUNDA PEREIRA SILVA	6.266,17	4.396,28	10.662,45		10.662,45
746	REVISÃO	2008	200600112023	REVISÃO	ROSA HELENA ROCHA CHAGAS	11.839,28	21.652,06	33.491,34		33.491,34
747	REVISÃO	2008	200600111257	REVISÃO	PAULO FRANCISCO DOS ANJOS	6.727,99	5.300,80	12.028,79		12.028,79
748	REVISÃO	2008	200600110933	REVISÃO	JOSE EMIDIO DOS SANTOS E OUTROS	20.660,59	17.682,30	38.342,89		38.342,89
749	REVISÃO	2008	200600112748	REVISÃO	MARINALVA ALVES DANTAS E OUTROS	70.258,44	50.830,43	121.088,87		121.088,87
750	REVISÃO	2008	200700108054	REVISÃO	BONIFACIO ALVES DE SOUZA E OUTROS	38.593,68	32.148,74	70.742,42		70.742,42
751	REVISÃO	2008	200700108010	REVISÃO	MAURO ALVES FEITOSA E OUTROS	44.153,50	30.058,95	74.212,45		74.212,45
752	REVISÃO	2008	200600112891	REVISÃO	JANETE DE JESUS MENEZES	15.692,04	11.679,77	27.371,81		27.371,81
753	15/08/2018	2020	201800124052	201800104468	JOSE MILTON ARAUJO TOURINHO	31.202,65	1.965,19	33.167,84		33.167,84
754	16/08/2018	2020	201800124476	201800104476	DILSON JOSE DE OLIVEIRA LIMA	14.438,14	464,68	14.902,82		14.902,82
755	28/08/2018	2020	201800125149	201800104530	JOSE PADILHA DE OLIVEIRA	144.381,20	4.646,79	149.027,99		149.027,99
756	17/09/2018	2020	201800127430	201800104957	CLARA ANSELMA CARVALHO DOS SANTOS	104.026,42	4.930,97	108.957,39		108.957,39
757	16/08/2018	2020	201800124551	201800104482	MARIA DOS REIS SANTANA	21.978,90	1.384,27	23.363,17		23.363,17
758	16/08/2018	2020	201800124568	201800104483	MARIA CELINA SANTOS	31.667,94	1.994,49	33.662,43		33.662,43
759	16/08/2018	2020	201800124540	201800104481	MARIELZE LOPES SANTOS	27.623,54	1.739,76	29.363,30		29.363,30
760	15/08/2018	2020	201800124039	201800104467	ILMA ALMEIDA DA SILVEIRA	46.621,62	2.936,29	49.557,91		49.557,91
761	15/08/2018	2020	201800124054	201800104470	MARIA MAGALI BOMFIM ALVES	37.027,99	2.332,07	39.360,06		39.360,06
762	19/09/2018	2020	201800128031	201800105149	LINDINALVA DE MATOS SANTOS	49.108,15	1.364,28	50.472,43		50.472,43
763	20/09/2018	2020	201800128229	201800105155	GEDIVALDO CARNAUBA DA SILVA	82.440,75	9.980,38	92.421,13		92.421,13
764	18/07/2018	2020	201800120451	201800103729	THIAGO VINICIUS ALVES DE SANTANA BARRETO	24.301,51	782,13	25.083,64		25.083,64
765	16/07/2018	2020	201800119704	201800103570	ISADORA SALES DE ANDRADE	62.026,12	232,98	62.259,10		62.259,10
766	23/07/2018	2020	201800121407	201800104086	MARIA DAS GRACAS FONTES HORA	12.123,59	953,77	13.077,36		13.077,36
767	01/08/2018	2020	201800122448	201800104121	LUZINETE SILVA	10.339,64	332,76	10.672,40		10.672,40
768	09/07/2018	2020	201800118675	201800103354	JOELINA LIMA ALVES	71.552,43	2.649,79	74.202,22		74.202,22
769	26/07/2018	2020	201800121751	201800104098	JOSEFA CORREIA DE JESUS SOUZA	11.998,84	755,71	12.754,55		12.754,55
770	09/07/2018	2020	201800118715	201800103356	FERNANDES ADVOGADOS ASSOCIADOS	10.732,86	397,48	11.130,34		11.130,34

SERGIPE PREVIDÊNCIA

ACOMPANHAMENTO DOS PRECATÓRIOS INSCRITOS PARA PAGAMENTO (ORDEM CRONOLÓGICA)

Data de atualização de dados:

ORDEM	INSCRIÇÃO	ANO DE PAGAMENTO	PROCESSO	Nº PRECATÓRIO (recurso)	BENEFICIÁRIO	VALOR ORIGINAL (R$)	ATUALIZAÇÃO (R$)	**VALOR ATUALIZADO dez/2015(R$)	PAGAMENTOS (R$)	SALDO A PAGAR (R$)
771	15/08/2018	2020	201800124053	201800104469	MARIA GIVALDA DA SILVA MACHADO	24.910,97	1.568,93	26.479,90		26.479,90
772	03/10/2018	2020	201800129083	201800105356	QUITERIA MARQUES PEREIRA DA SILVA	258.710,19	37.037,26	295.747,45		295.747,45
773	08/10/2018	2020	201800129817	201800105388	JARDIELZA DE FREITAS	25.777,05	1.623,47	27.400,52		27.400,52
774	28/09/2018	2020	201800128833	201800105341	GRACE OLIVEIRA TEIXEIRA	26.257,67	729,48	26.987,15		26.987,15
775	03/10/2018	2020	201800105358	201800129084	EURILDES TELES	61.314,41	15704,65	77.019,06		77.019,06
776	12/04/2018	2019	201800109681	201800401596	VICTOR MODESTO MAGALHAES DE ARAUJO	265.977,84	0	265.977,84		265.977,84
777	17/01/2018	2019	201800101240	201800400238	HILDON OLIVEIRA RODRIGUES	31.772,92	4125,08	35.898,00		31.772,92
778	09/11/2017	2019	201700130131	201700402933	MARIA AMELIA BOMFIM PIMENTEL	60.485,78	3063,83	63.549,61		63.549,61
779	14/06/2018	2019	201800116268	201800103066	ANDREA DOS SANTOS NUNES	395.375,48	16009,25	411.384,73		411.384,73
780	26/07/2017	2019	201700121875	201700401904	JACIARA DOS SANTOS MELO	8.113,42	8319,95	16.433,37		16.433,37
781	24/01/2018	2019	201800101987	201800400412	TEFINHA RIBEIRO DOS SANTOS	11.840,65	178,81	12.019,46		12.019,46
782	15/02/2018	2019	201800103565	201800400693	EDUARDO DA CRUZ SILVA	48.499,82	5497,84	53.997,66		53.997,66
783	08/08/2017	2019	201700122589	201700401966	NILSON SANTANA SANTOS	41.313,53	0	41.313,53		41.313,53
784	07/07/2017	2019	201700117998	201700401854	MARIA DO CARMO SANTOS	11.336,28	458,59	11.794,87		11.794,87
785	16/08/2017	2019	201700122882	201700402101	DERMEVAL MARTINS GUERRA	15.561,13	3416,76	18.977,89		18.977,89
786	09/08/2017	2019	201700122795	201700402085	CANDIDA VIEIRA LIMA	56.683,35	7995,84	64.679,19		64.679,19
787	07/07/2017	2019	201700117999	201700401855	MAGNO EVANGELISTA FERREIRA FILHO	19.332,55	782,09	20.114,64		20.114,64
788	09/11/2017	2019	201700130130	201700402932	MAMEDE TAVARES DE OLIVEIRA	58.757,56	2976,29	61.733,85		61.733,85
789	09/11/2017	2019	201700130129	201700402931	LUCINEIDE AMARANTES SANTOS PASSOS	31.491,40	1595,15	33.086,55		33.086,55
790	09/11/2017	2019	201700130132	201700402934	MARTHA MARIA FRANCO SILVEIRA	181.457,34	9191,49	190.648,83		190.648,83
791	12/06/2017	2018	201700115220		CRISTINA MARIA GARCIA DIAS	120.299,24	12.063,16	132.362,40		132.362,40
792	07/06/2017	2018	20170015045		MARIA INES SANTOS SILVA	14.914,34	1.335,89	16.250,23		16.250,23
793	09/03/2017	2018	201700106549		ANA SOARES LIMA	16.511,27	7.527,88	24.039,15		24.039,15
794	19/06/2017	2018	201700115526		LÚCIA FREITAS MACHADO	16.372,60	1.908,40	18.281,00		18.281,00
795	13/06/2018	2018	201700115478		NORA NEY SOARES DE MOURA	21.926,36	3.680,43	25.606,79		25.606,79
796	11/04/2017	2018	20170010968		MARIA PETRÚCIA RESENDE DE LIMA	276.383,65	57.979,79	334.363,44		334.363,44
797	23/03/2017	2018	201700107944		PETRUCIO LOPES CASADO FIILHO	18.732,21	1.677,90	20.410,11		20.410,11
798	09/06/2017	2018	201700115210		NAZARÉ PEREIRA SANTOS	39.831,07	2.044,64	41.875,71		41.875,71
800	09/06/2017	2018	201700115216		TEREZINHA MONTEIRO FEITOSA SILVA	131.724,40	49.493,63	181.218,03		181.218,03
801	13/06/2017	2018	201700115225		MARIA LUCOA CARDOSO DOS SANTOS	39.060,40	3.291,18	42.351,58		42.351,58
802	07/06/2017	2018	201800115030		GERUSA VIEIRA DOS SANTOS	143.772,79	59.330,00	203.102,79		203.102,79
803	07/06/2017	2018	201700115040		TEREZA CRISTINA SOARES PASSOS LIMA	60.426,03	6.059,32	66.485,35		66.485,35
804	20/03/2017	2018	201700107935		JACK ROBERT CARVALHO DONALD	122.800,60	7.106,25	129.906,85		129.906,85
805	13/06/2013	2018	201300111796		JOSEFA SELMA DO CARMO SANTANA	217.213,31	274.707,35	491.920,66		491.920,66
806	17/01/2018	2019	201800101239		IRENE FREIRE SANTOS	190.637,50	24.750,49	215.387,99		215.387,99
807	20/06/2018	2019	201800116831		MARIA LUIZA RODRIGUES SANTOS	21.217,52	2.974,62	24.192,14		24.192,14
808	09/11/2017	2019	201700130133		NEIDE LIMA SOUSA	45.364,33	2.297,88	47.662,21		47.662,21
808	12/03/2018	2019	201800401257		ELENICE MARIA DOS SANTOS	23.536,36	354,47	23.890,83		23.890,83
809	26/0/2017	2019	201700125673		GUILHERME SOBRAL SANTOS	17.758,41	7.604,46	25.362,87		25.362,87
810	14/03/2018	2019	201800106636		MARIA DE LOURDES DIAS DA SILVA	63.030,75	15.869,34	78.900,09		78.900,09
811	07/06/2018	2019	201800115553		JAIMIM DE SOUZA FREIRE SANTOS	132.422,82	17.837,62	150.260,44		150.260,44
812	26/06/2018	2019	2018001187312		INACIA GOMES DA SILVA	173.272,57	4.364,17	177.636,74		177.636,74
813	23/05/2018	2019	201800114337		MARCELO POCONÉ DANTAS	12.005,22	363,46	12.368,68		12.368,68
814	06/07/2017	2019	201700117755		MARIZETE NASCIMENTO PEREIRA	15.121,79	2.047,92	17.169,71		17.169,71
815	19/12/2017	2019	201800100550		MARIA DA CONCEIÇÃO SANTOS	89.348,31	14.642,82	103.991,13		103.991,13
816	21/06/2018	2019	201800116931		GEDALVA BERNADETE DE OLIVEIRA	23.265,82	1.419,40	24.685,22		24.685,22
817	18/02/2016	2017	201600103848		EDILSON SAMPAIO ARAÚJO	22.798,75	2.172,43	24.971,18		24.971,18
818	16/04/2018	2019	201800110149		MARIA VILMA SANTOS	146.063,54	13.484,20	159.547,74		159.547,74
819	01/02/2016	2017	201600102537		JOSEFA PINHEIRO TARQUINO	224.628,98	28.038,02	252.667,00		252.667,00
								TOTAL 2018		**6.039.364,18**
								TOTAL 2017 + TOTAL 2018		**119.235.997,33**

POSIÇÃO PRECATÓRIOS EM 31 DE DEZEMBRO DE 2018

QUANTIDADE	ANO PARA PAGAMENTO			SALDO ANTERIOR (R$)	ATUALIZAÇÃO (R$)	NOVOS PRECATÓRIOS INSCRITOS (R$)				BAIXAS /PAGAMENTOS EM 2016(R$)	SALDO A PAGAR ATÉ 31/12/18(R$)	DIFERENÇA CONTROLE INTERNO
819	2007-2018			113.196.633,15		6.039.364,18					119.235.997,33	17.520.836,68

COTAS EM 2014		
Quantidade de Anos	- 12	
Cota mensal	12	
Para depositar em cada conta		

Observação: A diferença de R$ 17.520.836,68, apurada entre o saldo dos precatórios no I-GESP R$ 119.235.997,33 e o saldo a pagar do relatóriodo controle interno R$ R$ 101.715.160,65, refere-se as atualizações, inscrições e pagamentos dos precatórios que não foram ajustados na integra em virtude da insuficiência de documentos, muitos não enviados pelo TJ ao SERGIPEPREVIDENCIA para subicidiar os registros. Entretanto, estamos concentrando esforços no sentido de alinhar o presente relatório aos registros contábeis.
saldo, para tanto foi criada uma comissão especial de análise, que atua junto a CGE e ao TJ.

José Roberto de Lima Andrade
Diretor Presidente
SERGIPEPREVIDÊNCIA

Deildes dos Santos
Gerente de Contabilidade
CRC/SE 004554

GOVERNO DO ESTADO DE SERGIPE
JUNTA COMERCIAL DO ESTADO DE SERGIPE

DEMONSTRAÇÃO DA DÍVIDA FUNDADA INTERNA

ÓRGÃO / ENTIDADE: JUNTA COMERCIAL DO ESTADO DE SERGIPE - JUCESE **EXERCÍCIO** 2018

Lei		contrato		Valor Total da Operação (R$)	Saldo Devedor do Exercício Anterior (R$)	Movimento do Exercício (R$)					Saldo Devedor do Exercício (R$)
N°	Data	N°	Objeto Sucinto			Pagamentos Efetuados	Correção	Parcelas Liberadas	Resgate	Encargos	
				R$ 26.429,29	R$ 26.429,29	R$ 26.429,29					R$ -
Totais Gerais				R$ 26.429,29	R$ 26.429,29						R$ -

Aracaju, Se 02 de Abril de 2019.

Thiara Priscilla dos Santos
Diretora Administrativa e Financeira
JUCESE

GOVERNO DE SERGIPE

SECRETARIA DE ESTADO DO DESENVOLVIMENTO URBANO E SUSTENTABILIDADE - SEINFRA

DEPARTAMENTO ESTADUAL DE INFRAESTRUTURA RODOVIÁRIA DE SERGIPE - DER-SE

DEMONSTRATIVO DE ESTOQUE DE PRECATÓRIOS

ANO DE PAGAMENTO	SALDO FINAL EM 2017	INSCRIÇÃO EM 2018	CORREÇÃO EM 2018	CANCELAMENTOS EM 2018	PAGAMENTOS EM 2018	SALDO FINAL EM 2018
2009	3.656.660,96	0,00	142.858,27	815.460,31	0,00	2.984.058,92
2010	1.778.560,16	0,00	88.143,10	212.301,49	0,00	1.654.401,77
2011	5.353.759,67	0,00	929.084,75	115.375,03	0,00	6.167.469,39
2012	1.947.031,52	0,00	0,00	232.946,17	0,00	1.714.085,35
2013	1.593.160,73	0,00	78.240,56	0,00	0,00	1.671.401,29
2014	5.023.152,04	0,00	41.074,12	4.621.947,89	0,00	442.278,27
2015	383.260,83	0,00	49.830,88	0,00	0,00	433.091,71
2016	0,00	3.207.242,36	0,00	4.000,06	0,00	3.203.242,30
2017	0,00	23.770,42	0,00	0,00	0,00	23.770,42
2018	0,00	112.331,58	0,00	0,00	0,00	112.331,58
2019	0,00	956.539,78	0,00	0,00	0,00	956.539,78
2020	0,00	146.122,61	0,00	0,00	0,00	146.122,61
TOTAL	19.735.585,91	4.446.006,75	1.329.231,68	6.002.030,95	0,00	19.508.793,39

ARACAJU-SE, 20 DE MARÇO DE 2019

ANEXO XIX

DEMONSTRAÇÃO DA DÍVIDA FUNDADA EXTERNA

ÓRGÃO / ENTIDADE: FUNDAP

EXERCÍCIO / PERÍODO: 2018

Lei		Contrato		Valor Total da Operação (R$)	Saldo Devedor do Exercício Anterior (R$)	Movimento do Exercício (R$)				Saldo Devedor do Exercício (R$)
Nº	data	Nº	Objeto Sucinto			Correção	Parcelas Liberadas	Resgate	Encargos	
1	31/12/2018		PRECATÓRIOS	106.740,71	106.740,71	0	0	0	0	106.740,71
TOTAIS GERAIS				106.740,71						

OBS : PRECATÓRIOS PAGOS A REGULARIZAR NO ANO SEGUINTE

Nayara Siqueira Brito
Diretora-DAF
FUNCAP

Governo de Sergipe
Secretaria de Estado da Segurança Pública
Departamento Estadual de Trânsito – DETRAN/SE

Contas Anuais **2018**

DEMONSTRATIVO ANALITICO DOS PRECATÓRIOS JUDICIAIS
REGISTRADOS NO PASSIVO PERMANENTE
ADMINISTRAÇÃO INDIRETA - POSIÇÃO EM 31/12/2018

Nº ORDEM	ORGÃO PAGADOR/FAVORECIDO	MOVIMENTAÇÃO DO EXERCICIO - EM R$					
		SALDO EM 01/01/2018	ATUALIZAÇÕES	INSCRITOS	PAGOS	BAIXADOS	SALDO EM 31/12/2018
	DETRAN (Conta vinculada à extinta SETRAN)						
PJ999999	DIVERSOS PRECATÓRIOS	42.196,74					42.196,74
	SUB-TOTAL DO DETRAN	**42.196,74**	**0,00**	**0,00**	**0,00**	**0,00**	**42.196,74**

Nº ORDEM	ORGÃO PAGADOR/FAVORECIDO	MOVIMENTAÇÃO DO EXERCICIO - EM R$ 288.804,18					
		SALDO EM 01/01/2018	ATUALIZAÇÕES	INSCRITOS	PAGOS	BAIXADOS	SALDO EM 31/12/2018
	DETRAN (Conta vinculada à SSP)						
PJ999999	DIVERSOS PRECATÓRIOS	466.384,35			14.876,27	14.876,27	451.508,08

Nº ORDEM	ORGÃO PAGADOR/FAVORECIDO	MOVIMENTAÇÃO DO EXERCICIO - EM R$					
		SALDO EM 01/01/2018	ATUALIZAÇÕES	INSCRITOS	PAGOS	BAIXADOS	SALDO EM 31/12/2018
PJ999999	DIVERSOS PRECATÓRIOS	1.679.166,79					
0061/18	SIND TRAB SERV PÚB EST DE SERGIPE			R$ 107.222,24			R$ 107.222,24
0104/18	DEIVIDE FEITOSA DE C SANTOS			R$ 108.261,35			R$ 108.261,35
201800110491	ERIVAN DOS SANTOS FELIX			R$ 13.749,70			R$ 13.749,70
201800115254	JOSÉ CARLOS NEVES DE OLIVEIRA			R$ 6.804,35			R$ 6.804,35
201800129822	ESPÓLIO DE JAILTON DOS SANTOS			R$ 9.174,68			R$ 9.174,68
	DIVERSOS PRECATÓRIOS		6.508,04	R$ -			R$ -
				R$ -			R$ -
				R$ -			R$ -
	SUB-TOTAL DO DETRAN	**R$ 1.679.166,79**	**6.508,04**	**245.212,32**			**1.930.887,15**
	TORAL DO DETRAN	**1.679.166,79**	**6.508,04**	**245.212,32**	**0,00**	**0,00**	**1.930.887,15**

Governo do Estado de Sergipe
Secretaria de Estado da Mulher, Inclusão, Assistência Social, do Trabalho e dos Direitos Humanos
Fundação Renascer do Estado de Sergipe

DEMONSTRATIVO ANALITICO DOS PRECATÓRIOS JUDICIAIS REGISTRADOS NO PASSIVO PERMANENTE

ADMINISTRAÇÃO INDIRETA – POSIÇÃO EM 31/12/2018

ORGÃO GESTOR: FUNDAÇÃO RENASCER DO ESTADO DE SERGIPE – 242020/242021

ORGÃO PAGADOR/FAVORECIDO	EXERCÍCIO		MOVIMENTAÇÕES DO EXECÍCIO – EM R$				
		SALDO EM 31/12/2017	ATUALIZAÇÕES	INSCRITOS	PAGOS	BAIXADOS	SALDO EM 31/12/2018
SALDO DE 2017	2017	R$ 3.138.800,40	R$ 0,00	R$ 2.340.280,07	R$ 0,00	R$ 0,00	R$ 5.479.080,47
TOTAIS GERAIS			-	-	-	-	R$ 5.479.080,47

ARACAJU, 27 DE MARÇO DE 2019.

CRISTIANE CAETANO MARQUES MENEZES
COORDENADORA DA ASPLAN
FUNDAÇÃO RENASCER

Rua Dr. Canuto Garcia Moreno S/N, conjunto Médici I, Bairro Luzia,Aracaju-Sergipe, CEP: 49048-100
TEL.: (79) 3219-2160 / FAX (79)3219-2118 E-mail: gabineterenascer@renascer.se.gov.br

15 - DEMONSTRATIVO DE RECEITA E DESPESA EXTRA-ORÇAMENTÁRIA

DEMONSTRATIVO DA RECEITA E DESPESA EXTRAORÇAMENTÁRIA - 2018	
TOTAL DOS INGRESSOS EXTRAORÇAMENTÁRIOS (I+II)	**26.858.674.458,01**
TRANSFERENCIAS FINANCEIRAS RECEBIDAS (I)	**1.505.896.837,82**
TRANSFERENCIAS RECEBIDAS INDEP EXEC ORÇAMENTÁRIA	1.505.896.837,82
RECEBIMENTOS EXTRAORÇAMENTÁRIOS (II)	**25.352.777.620,19**
INSCRIÇÃO DE RESTOS A PAGAR NÃO PROCESSADOS	-
INSCRIÇÃO DE RESTOS A PAGAR PROCESSADOS	244.516.392,98
DEPOSITOS RESTITUIVEIS E VALORES VINCULADOS	3.890.225.995,23
OUTROS RECEBIMENTOS EXTRAORÇAMENTÁRIOS	21.218.035.231,98

TOTAL DOS DISPENDIOS EXTRAORÇAMENTÁRIOS (III+IV)	**26.483.705.241,35**
TRANSFERENCIAS FINANCEIRAS CONCEDIDAS (III)	**1.505.896.837,82**
TRANSFERENCIAS CONCEDIDAS INDEP EXEC ORÇAMENTÁRIA	1.505.896.837,82
PAGAMENTOS EXTRAORÇAMENTÁRIOS (IV)	**24.977.808.403,53**
PAGAMENTOS DE RESTOS A PAGAR NAO PROCESSADOS	-
PAGAMENTOS DE RESTOS A PAGAR PROCESSADOS	188.716.105,24
DEPOSITOS RESTITUIVEIS E VALORES VINCULADOS	3.643.960.954,75
OUTROS PAGAMENTOS EXTRAORÇAMENTÁRIOS	21.145.131.343,54

Demonstrativo B-16

Aracaju, 29 de março de 2019.

Valdomiro dos Santos
Gerente-Geral de Contabilidade Pública

Jaelson dos Santos Filho
Superintendente de Finanças Públicas

16 - DEMONSTRATIVO COM A MANUTENÇÃO E DESENVOLVIMENTO DO ENSINO E DO FUNDEB

GOVERNO DO ESTADO DE SERGIPE

DEMONSTRATIVO DA APLICAÇÃO DOS RECURSOS NA MANUTENÇÃO E DESENVOLVIMENTO DO ENSINO - MDE

(Art. 212 da Constituição Federal e art. 60 do ADCT)

DEZ/2018

Banco: Banco do Estado de Sergipe - BANESE
Agência Bancária: 014 - Central
Conta Bancária: 24 - 405.343-8, 405.468-0

Anexo I da Resolução nº 243/2007 do TCE

Saldo disponível na conta bancária no ano anterior, conforme registro contábil	918.000,27

RECEITA ORÇAMENTÁRIA ARRECADADA	NO MÊS	ATÉ O MÊS
ICMS [1]	168.822.415,25	2.382.359.572,67
IPVA [1]	5.374.010,89	110.322.288,89
ITCMD	2.126.205,25	21.292.033,13
IRRF	66.412.007,60	355.418.758,94
Cota-Parte do FPE	372.136.758,97	3.672.599.415,67
Cota-Parte do IPI-Exportação [1]	258.028,51	2.697.068,47
Desoneração do ICMS (Lei Complementar nº 87/96)	299.022,44	3.588.269,28
Dívida Ativa do ICMS [1]	1.456.225,16	90.457.475,73
Dívida Ativa do IPVA [1]	(118.129,23)	3.319.463,93
Dívida Ativa dos demais impostos	35.670,69	367.007,19
Multas, Juros e Atualização Monetária do ICMS, inclusive de sua Dívida Ativa [1]	920.812,93	17.332.351,05
Multas, Juros e Atualização Monetária do IPVA, inclusive de sua Dívida Ativa [1]	382.884,76	2.767.020,97
Multas, Juros e Atualização Monetária dos demais impostos, inclusive de sua Dívida Ativa	161.837,10	1.140.356,90
TOTAL (A)	618.267.750,32	6.663.661.082,82

RECURSOS DO FUNDEB	NO MÊS	ATÉ O MÊS
Contribuição para Formação do FUNDEB (9.x.x.x.xx.xx) (B)	120.008.752,17	1.271.661.323,37
Transferência de recursos do FUNDEB (1.7.2.4.01.00)	60.725.851,39	666.876.922,54

DESPESAS EMPENHADAS E PAGAS NO EXERCÍCIO [2]	NO MÊS	ATÉ O MÊS
EDUCAÇÃO INFANTIL	-	-
Contratação por tempo determinado	-	-
Vencimentos e Vantagens Fixas - Pessoal Civil	-	-
Obrigações Patronais	-	-
Diárias Pessoal Civil	-	-
Material de Consumo	-	-
Passagens e Despesa com Locomoção	-	-
Outros Serviços de Terceiros - Pessoa Física	-	-
Outros Serviços de Terceiros - Pessoa Jurídica	-	-
Obras e Instalações	-	-
Equipamento e Material Permanente	-	-
Despesas de Exercícios Anteriores	-	-
Indenizações e Restituições Trabalhistas	-	-
ENSINO FUNDAMENTAL (C)	30.731.070,05	92.523.675,35
Pensões	-	-
Contratação por tempo determinado	222.550,78	413.700,55
Salário Família	-	-
Vencimentos e Vantagens Fixas - Pessoal Civil	9.588.058,57	25.562.160,50
Obrigações Patronais	9.657.762,63	9.695.742,37
Diárias Pessoal Civil	-	1.309,60
Outras Despesas Variáveis - Pessoal Civil	-	-
Auxílio Financeiro a Estudantes	119.200,00	443.600,00
Material de Consumo	301.999,69	2.344.710,81
Premiações Culturais, Artísticas, Científicas, Desportivas e Outras	23.780,00	23.780,00
Material de Distribuição Gratuita	-	178.461,00
Passagens e Despesa com Locomoção	5.076.405,91	20.223.711,36
Outros Serviços de Terceiros - Pessoa Física	27.441,75	133.569,04
Locação de Mão-de-Obra	1.052.959,95	5.334.614,89
Outros Serviços de Terceiros - Pessoa Jurídica	551.210,17	3.613.409,83
Contribuições	1.003.756,00	5.698.478,24
Auxílios	-	-
Subvenções Sociais	-	279.522,00
Auxílio-Transporte	68.117,25	407.142,72
Obras e Instalações	-	-
Equipamento e Material Permanente	184.461,48	695.453,19
Aquisição de Imóveis	-	-
Sentenças Judiciais	-	-
Despesas de Exercícios Anteriores	2.706.737,25	16.695.079,38
Indenizações e Restituições	-	-
Indenizações e Restituições Trabalhistas	146.628,62	779.229,87
Pessoal Requisitado	-	-

GOVERNO DO ESTADO DE SERGIPE

DEMONSTRATIVO DA APLICAÇÃO DOS RECURSOS NA MANUTENÇÃO E DESENVOLVIMENTO DO ENSINO - MDE

(Art. 212 da Constituição Federal e art. 60 do ADCT)

DEZ/2018

Banco: Banco do Estado de Sergipe - BANESE
Agência Bancária: 014 - Central
Conta Bancária: 24 - 405.343-8, 405.468-0

Anexo I da Resolução nº 243/2007 do TCE

ENSINO MÉDIO	(D)	66.170.674,76	282.026.006,99
Pensões		-	-
Contratação por tempo determinado		1.082.209,47	5.086.380,07
Outros Benefícios Assistenciais		905,02	9.787,22
Salário Família		-	-
Vencimentos e Vantagens Fixas - Pessoal Civil		23.053.450,56	109.693.175,15
Obrigações Patronais		17.170.229,99	32.772.587,52
Diárias Pessoal Civil		38.870,00	283.235,00
Outras Despesas Variáveis - Pessoal Civil		18.871,74	207.893,64
Juros Sobre a Dívida por Contrato		-	1.789,09
Material de Consumo		1.093.040,83	5.487.398,37
Premiações Culturais, Artísticas, Científicas, Desportivas e Outras		23.780,00	23.780,00
Material de Distribuição Gratuita		64.695,10	111.361,40
Passagens e Despesa com Locomoção		11.387.226,06	41.091.296,71
Outros Serviços de Terceiros - Pessoa Física		1.095.563,82	7.598.143,46
Outros Serviços de Terceiros - Pessoa Jurídica		1.707.453,96	13.122.929,44
Aplicações Diretas		424.821,15	4.329.097,22
Contribuições		1.846.851,50	8.956.671,00
Auxílios		-	-
Locação de Mão-de-Obra		1.024.967,72	4.072.058,38
Outros Auxílios Financeiros a Pessoas Físicas		-	-
Auxílio-Alimentação		600,00	6.200,00
Obrigações Tributárias e Contributivas		5.338,70	100.447,73
Principal da Dívida Contratual Resgatado		-	106.774,43
Auxílio-Transporte		93.498,38	503.894,23
Obras e Instalações		-	904.059,52
Equipamento e Material Permanente		187.158,48	1.342.101,76
Aquisição de Imóveis		-	-
Sentenças Judiciais		53.047,45	746.258,23
Despesas de Exercícios Anteriores		5.007.807,26	42.426.406,19
Indenizações e Restituições		370.518,74	572.259,43
Indenizações e Restituições Trabalhistas		199.179,84	1.401.978,40
Ressarcimento de Despesas de Pessoal Requisitado		220.588,99	1.068.043,40
ENSINO SUPERIOR		-	-
Contratação por tempo determinado		-	-
Vencimentos e Vantagens Fixas - Pessoal Civil		-	-
Obrigações Patronais		-	-
Diárias Pessoal Civil		-	-
Material de Consumo		-	-
Passagens e Despesa com Locomoção		-	-
Outros Serviços de Terceiros - Pessoa Física		-	-
Outros Serviços de Terceiros - Pessoa Jurídica		-	-
Obras e Instalações		-	-
Equipamento e Material Permanente		-	-
DEMAIS DESPESAS CONSIDERADAS NA MDE	(E)	-	-
Pensões		-	-
Contratação por tempo determinado		-	-
Salário Família		-	-
Vencimentos e Vantagens Fixas - Pessoal Civil		-	-
Obrigações Patronais		-	-
Diárias Pessoal Civil		-	-
Outras Despesas Variáveis - Pessoal Civil		-	-
Outras Despesas Variáveis - Pessoal Militar		-	-
Auxílio Financeiro a Estudantes		-	-
Juros sobre a Dívida por Contrato		-	-
Material de Consumo		-	-
Premiações Culturais, Artísticas, Científicas, Desportivas e Outras		-	-
Material de Distribuição Gratuita		-	-
Passagens e Despesa com Locomoção		-	-
Serviços de Consultoria		-	-
Outros Serviços de Terceiros - Pessoa Física		-	-
Locação de Mão-de-obra		-	-
Outros Serviços de Terceiros - Pessoa Jurídica		-	-
Subvenções Sociais		-	-
Auxílio-Alimentação		-	-
Obrigações Tributárias e Contributivas		-	-
Outros Auxílios Financeiros a Pessoas Físicas		-	-
Auxílio-Transporte		-	-
Obras e Instalações		-	-

GOVERNO DO ESTADO DE SERGIPE

DEMONSTRATIVO DA APLICAÇÃO DOS RECURSOS NA MANUTENÇÃO E DESENVOLVIMENTO DO ENSINO - MDE

(Art. 212 da Constituição Federal e art. 60 do ADCT)

DEZ/2018

Banco: Banco do Estado de Sergipe - BANESE
Agência Bancária: 014 - Central
Conta Bancária: 24 - 405.343-8, 405.468-0

Anexo I da Resolução nº 243/2007 do TCE

Equipamento e Material Permanente		-	-
Principal da Dívida Contratual Resgatado		-	-
Despesas de Exercícios Anteriores		-	-
Indenizações e Restituições		-	-
Indenizações e Restituições Trabalhistas		-	-
Ressarcimento de Despesas de Pessoal Requisitado		-	-
Aporte para cobertura de Déficit do RPPS		-	-
TOTAL	(F)	96.901.744,81	374.549.682,34

RESTOS A PAGAR QUITADOS NO EXERCÍCIO		NO MÊS	ATÉ O MÊS
Educação Infantil		-	-
Ensino Fundamental	(G)	-	18.552.536,38
Ensino Médio	(H)	20.799,51	31.970.481,19
Ensino Superior		-	-
Demais Despesas Consideradas na MDE	(I)	-	-
TOTAL	(J)	20.799,51	50.523.017,57

OUTROS RECEBIMENTOS		NO MÊS	ATÉ O MÊS
Retenções e Consignações a Recolher			
Indenizações e restituições de despesas			
Rendimento de Aplicações Financeiras		74,46	41.404,11
Receita de alienação de Bens Móveis e/ou Bens Imóveis			
Outros recebimentos (a especificar)			
TOTAL	(k)	74,46	41.404,11

OUTROS PAGAMENTOS		NO MÊS	ATÉ O MÊS
Recolhimento de Retenções e Consignações			
Outros pagamentos (a especificar)			
TOTAL	(L)	-	-

RESTOS A PAGAR INSCRITOS NO EXERCÍCIO		NO MÊS	ATÉ O MÊS
Educação Infantil		-	-
Ensino Fundamental		11.407.574,79	11.407.574,79
Ensino Médio		28.711.823,85	28.711.823,85
Ensino Superior		-	-
Demais Despesas Consideradas na MDE		-	-
TOTAL	(M)	40.119.398,64	40.119.398,64

Saldo atual disponível na conta bancária, conforme registro contábil	429.253,26

APURAÇÃO	%	
	NO MÊS	ATÉ O MÊS
Recursos aplicados nos níveis prioritários de atuação (art. 211 da CF) N=(B+C+D+E+G+H+I)	216.931.296,49	1.696.734.023,28
Percentual dos recursos aplicados nos níveis prioritários de atuação O=(N/A x 100)	35,09%	25,46%
Recursos aplicados na Manutenção e Desenvolvimento do Ensino P=(B+F+J)	216.931.296,49	1.696.734.023,28
Percentual dos recursos aplicados na MDE Q=(P/A x 100)	35,09%	25,46%

FONTE: I-Gesp, SEFAZ/SUPERFIP

Notas

1 - Informar os valores já descontados dos valores passados aos Municípios (art. 158, III e IV da CF);

2 - Demonste as despesas da MDE, empenhadas e pagas no exercício, com exceção das despesas do FUNDEB;

sequencial nº 0402, do Plano de Contas - TC.

* Os níveis de ensino que compõem a atuação prioritária do Estado são o Ensino Fundamental e o Ensino Médio (art. 211, §§ 2º e 3º da CF).

Aracaju, 29 de janeiro de 2019

Josué Modesto dos Passos Subrinho
Secretário de Estado da Educação, do Esporte e da Cultura

REPUBLICAÇÃO POR INCORREÇÃO

GOVERNO DO ESTADO DE SERGIPE
DEMONSTRATIVO DA APLICAÇÃO DOS RECURSOS DO FUNDEB
(Art. 60 das Disposições Constitucionais Transitórias)
DEZ/2018

Banco:	Banco do Estado de Sergipe - BANESE	Banco do Brasil
Agência Bancária:	014 - Central	3611 - Governo
Conta Bancária:	24-406.204-6	5691

Anexo III da Resolução nº 243/2007 do TCE

Saldo disponível na conta bancária no ano anterior, conforme registro contábil	57.503,71

RECEITA ORÇAMENTÁRIA ARRECADADA		NO MÊS	ATÉ O MÊS
Transferência de recursos do FUNDEB (1724.01.00)	(A)	60.725.851,39	666.876.922,54
Transferência de Recursos da Complementação da União ao FUNDEB (1724.02.00)	(B)	-	-
Receita de Remuneração de Despósitos Bancários de Recursos vinculados ao FUNDEB	(C)	17.736,50	637.696,35
TOTAL	D=(A+B+C)	60.743.587,89	667.514.618,89

DESPESAS EMPENHADAS E PAGAS NO EXERCÍCIO [1]		NO MÊS	ATÉ O MÊS
Remuneração dos Profissionais do Magistério - Educação Básica	(E)	55.051.349,80	572.844.643,76
Salários ou vencimentos brutos		42.367.461,00	444.533.174,85
Encargos Patronais		9.642.060,44	107.577.519,11
Diárias Pessoal Civil		-	-
Pensões		-	-
Contratação por tempo determinado		3.041.828,36	20.733.949,80
Salário Família		-	-
Indenizações e Restituições Trabalhistas		-	-
Auxílio-Transporte		-	-
Outras Despesas Variáveis - Pessoal Civil		-	-
Outros (especificar)		-	-
Remuneração dos demais profissionais da educação		9.248.841,00	94.644.940,13
Salários ou vencimentos brutos		6.544.778,22	67.907.937,34
Salário Família		-	-
Encargos Patronais		1.543.480,07	17.235.759,83
Diárias Pessoal Civil		-	-
Outras Despesas Variáveis - Pessoal Civil		-	-
Pensões		-	-
Contratação por tempo determinado		1.160.582,71	9.501.242,96
Indenizações e Restituições Trabalhistas		-	-
Auxílio Social		-	-
Auxílio-Transporte		-	-
Outros (especificar)		-	-
Outras Despesas		-	-
Diárias		-	-
Material de Consumo		-	-
Passagens e Despesas com Locomoção		-	-
Aquisição de Equipamento e Material Permanente		-	-
Ampliação da rede física		-	-
TOTAL	(F)	64.300.190,80	667.489.583,89

RESTOS A PAGAR QUITADOS NO EXERCÍCIO		NO MÊS	ATÉ O MÊS
Remuneração dos profissionais do magistério da educação Básica		-	-
Remuneração dos demais profissionais da educação		-	-
Outras despesas (a especificar)		-	-
Ensino Superior		-	-
Demais Despesas Consideradas na MDE		-	-
TOTAL	(G)	-	-

OUTROS RECEBIMENTOS		NO MÊS	ATÉ O MÊS
Retenções e Consignações a Recolher - Profissionais do Magistério da Educação Básica			
Retenções e Consignações a Recolher - Demais Profissionais da Educação			
Indenizações e restituições de despesas			
Alienações de Bens Móveis e Imóveis adquiridos com recursos do FUNDEB			
Outros recebimentos (a especificar)			
TOTAL	(H)	-	-

GOVERNO DO ESTADO DE SERGIPE
DEMONSTRATIVO DA APLICAÇÃO DOS RECURSOS DO FUNDEB
(Art. 60 das Disposições Constitucionais Transitórias)
DEZ/2018

Banco:	Banco do Estado de Sergipe - BANESE	Banco do Brasil
Agência Bancária:	014 - Central	3611 - Governo
Conta Bancária:	24-406.204-6	5691

Anexo III da Resolução nº 243/2007 do TCE

OUTROS PAGAMENTOS	NO MÊS	ATÉ O MÊS
Retenções e Consignações a Recolher - Profissionais do Magistério da Educação Básica		
Retenções e Consignações a Recolher - Demais Profissionais da Educação		
Outros pagamentos (a especificar)		
TOTAL (I)	-	-

RESTOS A PAGAR INSCRITOS NO EXERCÍCIO	NO MÊS	ATÉ O MÊS
Remuneração dos profissionais do magistério da educação Básica	-	-
Remuneração dos demais profissionais da educação	-	-
Outras despesas (a especificar)	-	-
TOTAL (J)	-	-

Saldo atual disponível na conta bancária, conforme registro contábil	84.324,89

INFORMAÇÕES COMPLEMENTARES	NO MÊS	ATÉ O MÊS
Contribuição para formação do FUNDEB	120.008.752,17	1.271.661.323,37
Créditos adicionais abertos no primeiro trimestre do exercício seguinte (K)	-	-

APURAÇÃO		%	
		NO MÊS	ATÉ O MÊS
Recursos aplicados na remuneração do magitério da educação	L = (E / D x 100)	90,63%	85,82%
Créditos adicionais abertos no primeiro trimestre do exercício seguinte	M = (K / A x 100)	0,00%	0,00%
Recursos utilizados no Exercício	N = F / (A + B) x 100)	105,89%	100,09%

FONTE: i-Gesp, SEFAZ/SUPERFIP

Notas

1 - As despesas empenhadas e pagas no exercício devem estar deduzidas de seus respectivos estornos.

* Na aplicação dos recursos do fundo, considera-se apenas os pagamentos realizados pela conta bancária do FUNDEB, a qual deverá estar vinculada ao código sequencial nº 0309, do Plano de Contas - TC.

* Os níveis de ensino que compõem a atuação prioritária do Estado são o Ensino Fundamental e o Ensino Médio (art. 211, §§ 2º e 3º da CF).

Aracaju, 29 de janeiro de 2019

Josué Modesto dos Passos Subrinho
Secretário de Estado da Educação, do Esporte e da Cultura

17 - DEMONSTRATIVO DE APLICAÇÃO DE RECURSOS EM AÇÕES E SERVIÇOS PÚBLICOS DE SAÚDE

GOVERNO DO ESTADO DE SERGIPE
DEMONSTRATIVO DOS RECURSOS PRÓPRIOS APLICADOS EM AÇÕES E SERVIÇOS DE SAÚDE
JANEIRO - DEZEMBRO / 2018

Banco: BANESE
Agência Bancária: 014
Conta Bancária: 24-405.551-1

Período: 31/12/2018

Valores em R$

SALDO DISPONÍVEL NO FINAL DO EXERCÍCIO ANTERIOR, NA CONTA BANCÁRIA, CONFORME REGISTRO CONTÁBIL 3.214.594,00

Anexo I da Resolução nº 283/2013 do TCE

RECEITA ORÇAMENTÁRIA ARRECADADA	VALOR
Imposto de Renda Retido na Fonte - IRRF	355.418.758,94
Imposto sobre Propiedade de Veículos Automotores - IPVA [1]	110.322.288,89
Imposto sobre Transmissão "Causa Mortis" e Doação - ITCD	21.292.033,13
Imposto sobre Circulação de Mercadoria e Serviços de Transporte Interestadual e Intermunicipal e de Comunicação - ICMS [1]	2.382.359.572,67
Cota-Parte do FPE	3.672.599.415,67
Cota-Parte do IPI-Exportação	2.697.068,47
Transferência Financeira - Desoneração (LC nº 87/96)	3.588.269,28
Compensações Financeiras Provenientes de Imposto e Transferências Constitucionais	-
Multas e Juros de Mora do ITCD	1.140.356,90
Multas e Juros de Mora do IPVA [1][a]	2.767.020,97
Multas e Juros de Mora do ICMS [1]	11.700.643,52
Dívida Ativa do do IPVA [1]	3.319.463,93
Dívida Ativa do do ICMS [1]	90.457.475,73
Dívida Ativa do do ITCD	367.007,19
Multa e Juros de Mora da Dívida Ativa do IPVA [1]	-
Multa e Juros de Mora da Dívida Ativa do ICMS [1][b]	5.631.707,53
Multa e Juros de Mora da Dívida Ativa do ITCD [1]	-
TOTAL GERAL (I)	**6.663.661.082,82**

DESPESAS CONSIDERADAS NA APURAÇÃO	LIQUIDADAS E PAGAS	INSCRITAS EM RESTOS A PAGAR	
		PROCESSADO (a)	NÃO PROCESSADO (b)
Despesas Correntes	**812.670.780,25**	-	-
Pessoal e Encargos Sociais [2]	68.516.709,19	-	-
Juros Encargos da Dívida	605.259,00	-	-
Outras Despesas Correntes	743.548.812,06	-	-
Despesas de Capital	**8.577.137,57**	-	-
Investimento	3.700.758,10	-	-
Inversões Financeiras	-	-	-
Amortização da Dívida	4.876.379,47	-	-
TOTAL (II)	**821.247.917,82**	-	-
Disponibilidade de caixa no final do exercício, já deduzidos os restos a pagar de exercícios anteriores **(III)**			11.198.117,70
Restos a Pagar inscritos no exercício sem disponibilidade financeira [3] **($IV=(II_a+II_b)-III$)**			(11.198.117,70)
TOTAL DAS DESPESAS CONSIDERADAS (V=II-IV)			**832.446.035,52**

PERCENTUAL DA RECEITA ARRECADADA DE IMPOSTOS, APLICADO EM AÇÕES E SERVIÇOS PÚBLICOS DE SAÚDE (12%)		%
Percentual Aplicado no período	(V / I) X 100	**12,49**

CONTROLE DOS RESTOS A PAGAR RELACIONAODS COM AS DESPESAS PRÓPRIAS COM AÇÕES E SERVIÇOS PÚBLICOS DE SAÚDE		
Valor Contábil das Disponibilidades Financeiras da Conta Bancária citada no artigo 20 desta Resolução, no final do exercício	(a)	-
Saldo dos Restos a Pagar inscritos em anos anteriores	(b)	-
Limite das Disponibilidades Financeiras da Conta Bancária citada no artigo 20, para fins de apuração do item II e III do artigo 11,	(c = a - b)	-
Cancelamento de Restos a Pagar inscritos em anos anteriores [4]		

FONTE: i-Gesp, SEFAZ/SUPERFIP

[1] Já descontados os valores referentes à repartição tributária e legal para os Municípios

[2] Valores deduzidos das despesas com Inativos e Pensionistas

[3] Os restos a pagar inscritos no exercício sem disponibilidadefinanceira é quando o valor inscrito em restos a pagar for maior que as disponibilidades de caixa, apurado no final do exercício.

[4] Quando houver cancelamento de Restos a Pagar inscritos em anos anteriores, deverá ser aplicado até o término do exercício seguinte, sem prejuízo do percentual mínimo exigido.

[a], [b] e [1] Nestes campos estão inclusos os valores da Atualização Monetária, conforme descriminado abaixo:

Aracaju, 30 de janeiro de 2019

Valberto de Oliveira Lima
Secretário de Estado da Saúde

REPUBLICAÇÃO POR INCORREÇÃO

18 - DEMONSTRATIVO DOS GASTOS COM CRIANÇA E ADOLESCENTE

SERGIPE GOVERNO DO ESTADO	ESTADO DE SERGIPE SECRETARIA DE ESTADO DA FAZENDA	COMUNICAÇÃO INTERNA CI N° 1159/2019-SEFAZ
	Assunto: Orçamento da Criança e Adolescente - 2018	Aracaju, 24 de maio de 2019 Página 1 de 2

Prezado Senhor,

Conforme solicitado, estamos enviando os valores liquidados referente as despesas com Criança e Adolescente, relativos ao exercício de 2018.

Órgão/Unidade Orcamentária	**Liquidado 2018 - R$**
Companhia Estadual de Habitação e Obras Públicas	R$ 63.099,21
Defesa Civil	R$ 312.887,00
Fundação Renascer	R$ 37.438.868,75
Fundo Estadual de Assistência Social	R$ 1.260.096,25
Fundo Estadual de Combate e Erradicação da Pobreza	R$ 9.575.394,60
Fundo Estadual de Habitação de Interesse Social	R$ 339.685,18
Fundo Estadual de Saúde	R$ 400.009.942,45
Fundo Estadual dos Direitos da Criança e do Adolescente	R$ 209.055,75
Fundo Estadual de Desenvolvimento Cultural e Artistico	R$ 404.211,92
Fundo de Manutenção e Desenvolvimento da Educação Básica e Valorização dos Profissionais da Educação -FUNDEB	R$ 667.489.583,89
Fundo Estadual de Proteção e Defesa do Consumidor	R$ 35.544,03
Secretaria de Estado da Cultura	R$ 928.318,31
Secretaria de Estado da Educação	R$ 473.067.783,11
Secretaria de Estado da Mulher, da Inclusão e Assistência Social, do Trabalho e dos Direitos Humanos	R$ 4.164.942,40
Secretaria de Estado da Infraestrutura e do Desenvolvimento Urbano	R$ 21.108.059,87
Secretaria de Estado do Esporte, Lazer e Juventude	R$ 650.457,82
Total Geral	**R$ 1.617.057.930,54**

Fonte: i-Gesp
Obs.: Apurado a partir da Metodologia do Orçamento Criança, da Fundação Abrinq, 2ª edição.

Atenciosamente,

ANTONIO MARCOS ALMEIDA NASCIMENTO
Superintendente de Orçamento

19 - DEMONSTRATIVO DOS GASTOS COM RECURSOS HÍDRICOS

GOVERNO DE SERGIPE
SECRETARIA DE ESTADO DO MEIO AMBIENTE E DOS RECURSOS HÍDRICOS
DEPARTAMENTO ADMINISTRATIVO E FINANCEIRO

ÓRGÃO: FUNDO ESTADUAL DE RECURSOS HÍDRICOS (FUNERH) **EXERCÍCIO: 2018**

CREDOR	FONTE	ELEMENTO DA DESPESA	VALOR (R$)
CONTRATO Nº 07/2013 - LOC EMPREENDIMENTOS LTDA	0270	3390.33	223.094,86
CONTRATO Nº 07/2013 - LOC EMPREENDIMENTOS LTDA	0270	3390.92	2.711,85
CONTRATO Nº 02/2013 - LOCALYNE TRANSPORTE LTDA	0106	3390.33	94.995,25
CONTRATO Nº 02/2013 - LOCALYNE TRANSPORTE LTDA	0106	3390.92	13.570,75
CONTRATO Nº 02/2013 - LOCALYNE TRANSPORTE LTDA	0270	3390.33	59.711,30
CONTRATO Nº 02/2013 - LOCALYNE TRANSPORTE LTDA	0270	3390.92	10.856,60
CONTRATO Nº 24/2014 - SAMAM LOCADORA LTDA	0106	3390.33	25.482,14
CONTRATO Nº 24/2014 - SAMAM LOCADORA LTDA	0106	3390.92	1.318,80
CONTRATO Nº 24/2014 - SAMAM LOCADORA LTDA	0270	3390.33	79.574,69
CONTRATO Nº 24/2014 - SAMAM LOCADORA LTDA	0270	3390.92	3.595,95
CONTRATO Nº 33/2013 - TRIVALE ADMINISTRAÇÃO LTDA	0106	3390.39	143.220,07
CONTRATO Nº 33/2013 - TRIVALE ADMINISTRAÇÃO LTDA	0106	3390.92	15.807,10
CONTRATO Nº 33/2013 - TRIVALE ADMINISTRAÇÃO LTDA	0270	3390.39	39.160,80
CONTRATO Nº 33/2013 - TRIVALE ADMINISTRAÇÃO LTDA	0270	3390.92	2.135,99
CONTRATO Nº 19/2017 - AEREOTUR VIAGENS E OPER. TURISTICAS	0106	3390.33	5.094,80
CONTRATO Nº 19/2017 - AEREOTUR VIAGENS E OPER. TURISTICAS	0270	3390.33	65.071,01
CONTRATO Nº 03/2013 - LABORAR REC. HUMANOS LTDA	0106	3390.37	521.181,90
CONTRATO Nº 03/2013 - LABORAR REC. HUMANOS LTDA	0106	3390.92	26.059,09
VALOR À TRANSPORTAR			**1.352.642,95**

Marcelo Barbosa de [illegible]
Diretor Administrativo e Fin[illegible]
SEMARH

GOVERNO DE SERGIPE
SECRETARIA DE ESTADO DO MEIO AMBIENTE E DOS RECURSOS HÍDRICOS
DEPARTAMENTO ADMINISTRATIVO E FINANCEIRO

ÓRGÃO: FUNDO ESTADUAL DE RECURSOS HÍDRICOS (FUNERH) **EXERCÍCIO: 2018**

CREDOR	FONTE	ELEMENTO DA DESPESA	VALOR (R$)
TRANSPORTE			**1.332.642,95**
CONTRATO Nº 15/2014 - PINHEIRO SEG. E VIGILÂNCIA LTDA	0106	3390.37	915.671,54
CONTRATO Nº 15/2014 - PINHEIRO SEG. E VIGILÂNCIA LTDA	0106	3390.92	70.148,53
CONTRATO Nº 03/2014 - JOAO CORREIA S. JÚNIOR	0270	3390.40	134.285,57
CONTRATO Nº 03/2014 - JOAO CORREIA S. JÚNIOR	0270	3390.39	64.698,97
CONTRATO Nº 03/2014 - JOAO CORREIA S. JÚNIOR	0270	3390.92	7.912,82
CONTRATO Nº 02/2016 - STEFANINE CONSULTORIA E ASS. EM INFORMATICA S/A	0270	3390.40	169.961,24
DIÁRIAS PARA DENTRO DO ESTADO	0106	3390.14	7.410,00
DIÁRIAS PARA DENTRO DO ESTADO	0270	3390.14	13.185,50
DIÁRIAS PARA FORA DO ESTADO	0106	3390.14	3.160,00
DIÁRIAS PARA FORA DO ESTADO	0270	3390.14	57.815,00
DIÁRIAS A COLOBORADOR EVENTUAL	0270	3390.36	10.010,00
MATERIAL DE CONSUMO	0106	3390.30	8.673,00
MATERIAL DE CONSUMO	0270	3390.30	11.115,37
SERVIÇOS DE TERCEIROS - PESSOA FÍSICA	0106	3390.36	950,00
SERVIÇOS DE TERCEIROS - PESSOA JURIDICA	0106	3390.39	12.065,62
SERVIÇOS DE TERCEIROS - PESSOA JURIDICA	0270	3390.39	30.793,36
VALOR À TRANSPORTAR			**2.850.499,47**

Marcelo Barberino de [illegible]
Diretor Administrativo e Fina[illegible]
SEMARH

GOVERNO DE SERGIPE
SECRETARIA DE ESTADO DO MEIO AMBIENTE E DOS RECURSOS HÍDRICOS
DEPARTAMENTO ADMINISTRATIVO E FINANCEIRO

ÓRGÃO: FUNDO ESTADUAL DE RECURSOS HÍDRICOS (FUNERH) **EXERCÍCIO: 2018**

CREDOR	FONTE	ELEMENTO DA DESPESA	VALOR (R$)
TRANSPORTE			**2.850.499,47**
EQUIPAMENTOS E MATERIAL PERMANENTE	0106	4490.52	2.490,99
EQUIPAMENTOS E MATERIAL PERMANENTE	0270	4490.52	17.984,00
CONTRIBUIÇÕES PREVIDÊNCIÁRIAS	0270	3390.47	81,77
CONTRIBUIÇÕES PREVIDÊNCIÁRIAS	0106	3390.47	5.656,66
TOTAL GERAL			**2.876.712,89**

Marcelo Barberino de Oli...
Diretor Administrativo e Fin...
SEMARH

20 - DEMONSTRATIVO DOS GASTOS COM FOMENTO DA PESQUISA CIENTÍFICA E TECNOLÓGICA

Relatório de Atividades 2018 (Planilha de Execução Orçamentária)

Orgão: Fundação de Apoio à Pesquisa e à Inovação Tecnológica do Estado de Sergipe - FAPITEC/SE

Programa Temático: POLÍTICA DE DESENVOLVIMENTO PRODUTIVO E CIÊNCIA E TECNOLOGIA

Indicador(es) do Programa Temático (no PPA 2016-2019)	Unidade de Medida	Índice Quando da Elaboração do PPA	Índice alcançado em 2018

Ações do Programa Temático no Orçamento 2018	Produto	Unidade de Medida	Meta Física (Quant.)		Meta Financeira (R$)*		Observação
			Prevista	Realizada	Prevista	Realizada*	
0519 - Apoio ao Sistema Estadual de Inovação	Sist. Est. De Inov. Apoiado	Unidade	1	1	1.300.000,00	221.662,60	
0522 - Auxílio para ações de Inovação e Subvenção Econômica	Auxílio Concedido	Unidade	1	0	50.000,00	-	
0524 - Apoio à Extensão e Ações em Políticas	Auxílio Concedido	Unidade	25	30	450.000,00	25.232,41	
0525 - Concessão de Bolsas de Iniciação Científica e Apoio Técnico	Bolsa Concedida	Unidade	10	10	10.000,00	30.000,00	
0528 - Concessão de Bolsas de Iniciação Tecnológica e Inovação	Bolsa Concedida	Unidade	10	15	10.000,00	50.480,00	
0533 - Auxílio para Realização de Pesq. Cient. e Taxa de Bancada	Auxílio Concedido	Unidade	30	30	1.180.000,00	921.973,16	
0753 - Concessão de Auxílio Pesquisa	Auxílio Concedido	Unidade	100	30	302.470,00	100.000,00	
0764 - Apoio A Divulgação Científica	Auxílio Concedido	Unidade	162	109	587.000,00	533.163,59	
1660 - Concessão de Bolsas de Iniciação Científica e Apoio Téc.	Bolsa Concedida	Unidade	271	269	684.800,00	680.000,00	
1661 - Bolsas de pós-graduação	Bolsa Concedida	Unidade	204	254	3.807.200,00	3.512.700,00	
1662 - Concessão de Bolsas de Iniciação Tecnológica e Inovação	Bolsa Concedida	Unidade	73	78	186.000,00	185.500,00	
1663 - Concessão de Bolsas Especiais e de Atra.ou Fix. De Doutores	Bolsa Concedida	Unidade	21	26	338.400,00	338.000,00	
1664 - Auxílio para Realização de Pesq. E Des. E Extenção Tecnológica /	Auxílio Concedido	Unidade	56	12	903.000,00	168.477,77	
1665 - Auxílio para Realização de Pesquisas Científicas e taxa de bancada	Auxílio Concedido	Unidade	9	2	150.000,00	12.400,00	
Total						**6.779.589,53**	

** OBS: Considerar no campo "Meta Financeira Realizada" a despesa liquidada no correspondente exercício*

21 - DEMONSTRATIVO PATRIMONIAL

CONSOLIDADO COM EMPRESAS ESTATAIS

DEMONSTRATIVO DA PARTICIPAÇÃO SOCIETÁRIA DO ESTADO
2018

ESPECIFICAÇÃO	SALDO INICIAL EXERCICIO 2018 (1)	APORTE DO ESTADO NO EXERCÍCIO (2)	TOTAL DE INVESTIMENTOS (3 = 1 + 2)	EQUIVALÊNCIA PATRIMONIAL: GANHO NO INVESTIMENTO EQUIVALÊNCIA PATIMONIAL (4)	EQUIVALÊNCIA PATRIMONIAL: PERDA NO INVESTIMENTO EQUIVALÊNCIA PATRIMONIAL (5)	MOVIMENTAÇÃO DA CONTA DESINCORPORAÇÃO DE PARTICIPAÇÃO SOCIETÁRIA (6)	OUTROS INVESTIMENTOSS (7)	SALDO FINAL 2018 (8 =3+4-5+6+7)
EMPRESAS ESTATAIS DEPENDENTES (I = A)	**-**	**-**	**-**	**360.472,36**	**71.484.284,43**	**71.123.812,07**	**-**	**-**
AÇÕES ORDINÁRIAS (A)	**-**	**-**	**-**	**360.472,36**	**71.484.284,43**	**71.123.812,07**	**-**	**-**
CODISE - Cia. Desenv. Ind. Rec. Min. Sergipe	213.383.675,07		213.383.675,07		10.877.125,24			**202.506.549,83**
EMSETUR- Empresa Sergipana de Turismo	12.910.811,96		12.910.811,96		551.749,21			**12.359.062,75**
PRONESE - Emp.de Desenv.Sustentável de Sergipe	(1.002.053,19)		(1.002.053,19)	360.472,36				**(641.580,83)**
EMGETIS - Empresa Sergipana de Tecnologia da Informação	(6.028.855,42)		(6.028.855,42)		920.664,89			**(6.949.520,31)**
COHIDRO - Cia de Des. Resursos Hídricos e Irrigação de Sergipe	21.475.274,16		21.475.274,16		23.590.064,87			**(2.114.790,71)**
EMDAGRO - Empresa de Desenvolvimento Agrário de Sergipe	(21.112.903,34)		(21.112.903,34)		215.810,12			**(21.328.713,46)**
CEHOP	132.354.939,68		132.354.939,68		35.328.870,10			**97.026.069,58**
(-) Desincorporação de Participação Societária	(351.980.888,92)		(351.980.888,92)			71.123.812,07		**(280.857.076,85)**
EMPRESAS ESTATAIS NÃO DEPENDENTES (II = B + C)	**1.681.842.777,61**	**11.451.647,80**	**1.693.294.425,41**	**71.638.091,16**	**5.574.803,50**	**-**	**-**	**1.759.357.713,07**
AÇÕES ORDINÁRIAS (B)	**1.313.042.451,82**	**11.451.647,80**	**1.324.494.099,62**	**33.838.997,81**	**5.574.803,50**	**-**	**-**	**1.352.758.293,93**
SERGÁS - Empresa Sergipana de Gás S/A	8.711.964,58		8.711.964,58	371.758,23				**9.083.722,81**
BANESE - Banco do Estado de Sergipe	156.609.420,00		156.609.420,00	33.467.239,58				**190.076.659,58**
DESO - Cia.de Saneamento de Sergipe	1.140.349.467,24	11.451.647,80	1.151.801.115,04		4.291.846,04			**1.147.509.269,00**
SEGRASE - Serviços Gráficos de Sergipe	7.371.600,00		7.371.600,00		1.282.957,46			**6.088.642,54**
AÇÕES PREFERENCIAIS (C)	**368.800.325,79**	**-**	**368.800.325,79**	**37.799.093,35**	**-**	**-**	**-**	**406.599.419,14**
BANESE - Banco do Estado de Sergipe	143.975.123,02		143.975.123,02	30.766.480,12				**174.741.603,14**
DESO - Cia.de Saneamento de Sergipe	224.825.202,77		224.825.202,77	7.032.613,23				**231.857.816,00**
TOTAL DAS EMPRESAS ESTATAIS (III = D + E + F)	**205.274.176,38**	**-**	**205.274.176,38**	**-**	**-**	**-**	**-**	**205.274.176,38**
AÇÕES ORDINÁRIAS (D)	**12.121,71**	**-**	**12.121,71**	**-**	**-**	**-**	**-**	**12.121,71**
Cia. Ind.de Turismo de Salgado	2,03		2,03					**2,03**
TELEBRASÍLIA - Telecomunicações de Brasília S/a	11.892,48		11.892,48					**11.892,48**
TELERGIPE - Telecominicações de sergipe S/A	0,01		0,01					**0,01**
BNB - Banco do Nordeste do Brasil	227,19		227,19					**227,19**
AÇÕES PREFERENCIAIS (E)	**27,45**	**-**	**27,45**	**-**	**-**	**-**	**-**	**27,45**
CHESF - Cia. Hidrelétrica do São Francisco	27,45		27,45					**27,45**
TÍTULOS DIVERSOS (F)	**205.262.027,22**	**-**	**205.262.027,22**	**-**	**-**	**-**	**-**	**205.262.027,22**
Iate Clube de Aracaju	855,68		855,68					**855,68**
Outras Participações	205.261.171,54		205.261.171,54					**205.261.171,54**
TOTAL GERAL (IV = I + II +III)	**1.887.116.953,99**	**11.451.647,80**	**1.898.568.601,79**	**71.998.563,52**	**77.059.087,93**	**71.123.812,07**	**-**	**1.964.631.889,45**

Tabela 22 - Fonte i-Gesp

Aracaju, 29 de março de 2019.

Francisco Mascarenhas de Jesus
Gerente-Geral da Dívida Pública

Jaelson dos Santos Filho
Superintendente de Finanças Públicas

22 - NOTAS EXPLICATIVAS ÀS DEMONSTRAÇÕES CONTÁBEIS

NOTAS EXPLICATIVAS ÀS DEMONSTRAÇÕES CONTÁBEIS APLICADAS AO SETOR PÚBLICO – DCASP DE 31/12/2018

As Demonstrações Contábeis Aplicadas ao Setor Público – DCASP, apresentam as contas de todos os Poderes Estado que contemplam as ações governamentais executadas pelo conjunto de órgãos e entidades que compõem a Administração Pública Estadual e recebem dotações consignadas nos Orçamentos Fiscal e da Seguridade Social.

Destacamos que as DCASP foram elaboradas em consonância com os dispositivos da Lei nº 4.320, de 17/03/1964, que estatui normas gerais de Direito Financeiro para elaboração e controle dos orçamentos e balanços da União, dos Estados, dos Municípios e do Distrito Federal. Sustentadas desta forma pelos princípios legais que norteiam a Contabilidade Aplicada ao Setor Público, e em complemento a essa legislação, também serviram de base à elaboração das demonstrações contábeis:

- Lei Complementar nº 101, de 04 de maio de 2000, Lei de Responsabilidade Fiscal – LRF, que estabelece normas de finanças públicas voltadas para a responsabilidade na gestão fiscal;
- Lei nº 8..354, de 20/12/2017, Lei Orçamentária Anual – LOA, que estima a receita e fixa a despesa do Estado para o exercício de 2018;
- Disposições do Conselho Federal de Contabilidade em cumprimento aos Princípios Fundamentais de Contabilidade, Bem como as Normas Brasileiras de Contabilidade Aplicada ao Setor Público (NBCT 16);
- Manual de Contabilidade Aplicada ao Setor Público (MCASP), publicado pela Secretaria do Tesouro Nacional, em utilização pela União, Estados, Municípios e Distrito Federal;

As Demonstrações Contábeis Aplicadas ao Setor Público são compostas de Balanço Patrimonial, Balanço Orçamentário, Balanço Financeiro e Demonstração das Variações Patrimoniais, exigidos conforme a Lei nº 4.320/64, artigo 101.

SISTEMA CONTÁBIL

O governo do Estado de Sergipe por meio do Decreto Estadual nº. 28.830 de 16 de outubro de 2012, instituiu o Sistema Integrado de Gestão Pública (i-Gesp) , o qual possibilita processar, em tempo real, a execução orçamentária, financeira, patrimonial e contábil das Entidades da Administração Estadual Direta e Indireta nas áreas orçamentária, financeira, patrimonial e contábil no âmbito dos Órgãos e Entidades dos Poderes do Estado.

O sistema tem como objetivo otimizar e uniformizar a execução orçamentária, financeira, patrimonial e contábil, de forma integrada, minimizando os custos, proporcionando maior transparência, eficiência e eficácia na gestão dos recursos públicos, facilitando assim a apreciação de contas do Governo pelos Órgãos de Controle Interno do Poder Executivo e de Controle Externo representados pela Assembléia Legislativa e Tribunal de Contas.

Compete a Superintendência de Finanças Públicas (órgão integrante da Secretaria da Fazenda do Estado de Sergipe) manter e aprimorar o i-Gesp para a contabilização dos atos e fatos da gestão dos responsáveis pela execução orçamentária, financeira e patrimonial do Estado, além de coordenar, organizar, normatizar e orientar os serviços de contabilidade pertinentes aos órgãos e entidades da Administração Direta, Indireta e Fundacional do Estado.

CRITÉRIOS NA ELABORAÇÃO DOS DEMONSTRATIVOS CONTÁBEIS

As Demonstrações Contábeis Aplicadas ao Setor Público foram elaboradas com observância dos dispositivos legais que regulam o assunto, em especial a Lei nº 4.320/64, a Lei Complementar nº 101/2000, os Princípios de Contabilidade, as Normas Brasileiras de Contabilidade Aplicadas ao Setor Público (NBCT 16), o Manual de Contabilidade Aplicada ao Setor Público (MCASP) e demais disposições normativas vigentes.

Desde o exercício de 2015, o Estado adota o Plano de Contas Aplicado ao Setor Público – PCASP e as Demonstrações Contábeis Aplicadas ao Setor Público – DCASP, aprovadas pela Portaria nº 438, de 2012.

Destarte, o Governo de Sergipe está trabalhando para atender a todos os procedimentos contábeis patrimoniais, principalmente relativos à mensuração de ativos imobilizado e intangível: reavaliação, redução ao valor recuperável, depreciação, amortização; provisão de passivos; sistemas de custos; reconhecimento de toda a receita pelo princípio de competência.

Informamos que os valores são expressos em Real, moeda oficial do país, e não contemplam arredondamentos.

APRESENTAÇÃO DAS DEMONSTRAÇÕES CONTÁBEIS

BALANÇO PATRIMONIAL:

O Balanço Patrimonial evidencia a situação patrimonial do Estado em 31 de dezembro de 2018. Demonstra a posição estática dos ativos e passivos no final do exercício, possibilitando ao usuário da informação conhecer qualitativa e quantitativamente a composição dos bens e direitos (ativos), das obrigações (passivos), e dos capitais, reservas e resultados acumulados da gestão patrimonial ao longo de vários exercícios (patrimônio líquido). Apresenta também os atos administrativos no grupo intitulado Compensado

Cabe lembrar que o Balanço Patrimonial demonstra o resultado acumulado, nele contendo o efeito do resultado do exercício levantado na Demonstração das Variações Patrimoniais (DVP) a partir da comparação entre as variações ativas e passivas, bem com a influência de fatos registrados diretamente no Patrimônio Líquido por meio de Ajustes de Anos Anteriores.

Destaca-se, portanto, a importância do Balanço Patrimonial, cuja análise auxilia a definição dos indicadores de avaliação da gestão patrimonial.

Ativo:

1. Caixa e Equivalentes de Caixa estão registrados ao valor nominal.
2. Créditos a Receber de Curto e Longo Prazo estão registrados ao valor nominal:

DEMONSTRATIVO DOS CRÉDITOS - Curto Prazo		
NATUREZA	VALOR R$	
	2017	2018
CREDITOS TRIBUTARIOS A RECEBER	56.749.785,00	51.503.061,74
CLIENTES	2.774.734,65	2.608.980,34
CREDITOS DE TRANSFERENCIAS A RECEBER	6.877.691,99	4.720.802,37
EMPRESTIMOS E FINANCIAMENTOS	22.251.128,13	14.549.244,71
DIVIDA ATIVA TRIBUTARIA	-	2.913.211,07
DIVIDA ATIVA NÃO TRIBUTARIA	-	3.112.537,25
TOTAL	**88.653.339,77**	**79.407.837,48**

DEMONSTRATIVO DOS DEMAIS CRÉDITOS - Curto Prazo		
NATUREZA	VALOR R$	
	2017	2018
ADIANTAMENTOS CONCEDIDOS	9.747.080,97	8.207.751,78
TRIBUTOS A RECUPERAR/COMPENSAR	1.759.416,75	1.760.132,63
CREDITOS POR DANOS AO PATRIMONIO	99.001,66	7.458,50
DEPOSITOS RESTITUIVEIS E VALORES VINCULADOS	81.076.247,78	100.546.356,97
CREDITOS PREVIDENCIARIOS A RECEBER	-	1.118.600,23
OUTROS CREDITOS A RECEBER E VALORES CURTO PRAZO	161.979.572,46	181.563.893,27
TOTAL	**254.661.319,62**	**293.204.193,38**

TOTAL DOS CREDITOS E DEMAIS CREDITOS - Curto Prazo	**343.314.659,39**	**372.612.030,86**

DEMONSTRATIVO DO ATIVO REALIZAVEL - Longo Prazo		
NATUREZA	VALOR R$	
	2017	2018
I - DIVIDA ATIVA TRIBUTÁRIA E NÃO TRIBUTÁRIA	**913.814.941,22**	**738.068.409,21**
DIVIDA ATIVA TRIBUTÁRIA	7.603.000.401,75	7.668.751.348,83
DIVIDA ATIVA NÃO TRIBUTÁRIA	12.297.843,31	76.756.935,56
(-) PROVISÃO PARA PERDAS DIVIDA ATIVA TRIBUTÁRIA	- 6.701.483.303,84	- 6.942.827.232,85
(-) PROVISÃO PARA PERDAS DIVIDA ATIVA NÃO TRIBUTÁRIA	-	- 64.612.642,33
II - DEMAIS CREDITOS E VALORES A LONGO PRAZO	**381.182.297,42**	**369.422.672,90**
TOTAL	**1.294.997.238,64**	**1.107.491.082,11**

1. Os Investimentos, Imobilizado e Intangível estão registrado ao custo de aquisição ou de construção.

Passivo:

Os passivos foram lançados ao valor presente, inclusive o passivo não circulante, cujo saldo foi atualizado até 31/12/2018.

Patrimônio Líquido:

É o valor residual dos ativos da entidade depois de deduzidos todos os seus passivos. O Saldo Patrimonial do exercício findo em 31/12/2017 no valor de R$ **1.620.083.535,37**, somado ao Superávit do Resultado Patrimonial do Exercício no valor de R$ **141.775.977,71**, e ao Ajustes de Exercícios Anteriores no valor de R$ **-264.243.606,32** apresenta um Saldo Patrimonial para o Exercício seguinte no valor de R$ **1.497.615.906,76**, conforme quadro abaixo:

Saldo Patrimônio Social Exercício Anterior	1.620.083.535,37
(+/-) Resultado Patrimonial do Exercício	141.775.977,71
(+/-) Ajustes de Exercícios Anteriores	-264.243.606,32
Saldo Patrimônio Social para Exercício Seguinte	1.497.615.906,76

Contas de Compensação:

Compreende atos que possam vir a afetar o patrimônio do Estado, sendo divididos em atos potenciais ativos e passivos, no montante de R$ **3.476.954.732,36.**

Transferências Constitucionais e Legais aos Municípios:

O Estado registra as Transferências Constitucionais e Legais aos Municípios como Dedução de Receitas, conforme faculta o Volume I – Procedimentos Contábeis Orçamentários, do Manual de Contabilidade Aplicada ao Setor Público (Portaria - Conjunta nº 2, de 06 de agosto de 2009 – STN/MF e SOF/MPOG).

BALANÇO ORÇAMENTÁRIO:

O Balanço Orçamentário previsto no art. 102 da Lei Federal nº 4.320/64 apresenta as receitas e despesas previstas em confronto com as realizadas e apura as diferenças entre elas. De acordo com as novas normas de Contabilidade, as receitas e as despesas estão demonstradas por grupo de natureza e fonte de recurso.

O Estado apresentou Déficit Orçamentário de R$ (**120.464.629,07)** na comparação das receitas realizadas com as despesas executadas.

O total das despesas empenhadas, liquidadas, porém não pagas, foram inscritas em Restos a Pagar Processados no total de R$ **244.516.392,98.**

BALANÇO FINANCEIRO:

O Balanço Financeiro, previsto no art. 103 da Lei Federal nº 4.320/64, demonstra as receitas e as despesas orçamentárias bem como os recebimentos e os pagamentos de natureza extra-orçamentária, conjugados com os saldos em espécie proveniente do exercício anterior, e os que se transferem para o exercício seguinte, sendo que as contas a pagar do exercício são computadas em Recebimento Extra-orçamentários, para compensar sua inclusão na despesa orçamentária.

Recebimentos Extra-orçamentários: Composto pelas contas cujos valores transitaram positivamente em contas do sistema financeiro. Consideram-se ainda os valores inscritos em Restos a Pagar, que por força do parágrafo único do artigo 103 da lei 4.320/64, compõem esse grupo para fazer contrapartida aos valores empenhados na despesa, ingresso de recursos que se constituem obrigações relativas a consignações em folha, cauções, provisões, entre outros.

Pagamentos Extra-orçamentários: Composto pelas contas cujos valores transitaram negativamente em contas do sistema financeiro. Nesse grupo são evidenciados os pagamentos que não precisam se submeter ao processo de execução orçamentária, tais como: os relativos a obrigações que representaram ingressos extraorçamentários (ex. devolução de depósitos), os Restos a Pagar inscritos em exercícios anteriores e pagos no exercício, entre outros.

Saldos em Espécie: R$ **971.631.085,18**. Compreende o somatório dos saldos das contas do subgrupo Caixa e Equivalentes de Caixa: saldo em Banco, inclusive Aplicações Financeiras.

Anexados extratos e conciliações bancárias referente às contas pertinentes ao Tesouro Estadual. Quanto aos demais órgãos da Administração Direta, bem como as entidades da Administração Indireta, os mesmos fazem parte dos respectivos processo de Prestação de Contas especifica.

DEMONSTRATIVO DAS VARIAÇÕES PATRIMONIAIS:

De acordo com a Lei Federal nº 4.320/64, art. 104 essa demonstração evidenciará as alterações verificadas no patrimônio, resultantes ou independentes da execução orçamentária, e indicará o resultado patrimonial do exercício.
Essas alterações, denominadas Variações Patrimoniais podem ser classificadas em: quantitativas e qualitativas.

As variações quantitativas são decorrentes de transações no setor público que aumentam ou diminuem o patrimônio líquido.

Já as variações qualitativas são decorrentes de transações no setor público que alteram a composição dos elementos patrimoniais sem afetar o patrimônio líquido.

Apresentamos apenas as Variações Patrimoniais Quantitativas:

I - VARIAÇÃO PATRIMONIAL AUMENTATIVA	23.217.627.349,63
II - VARIAÇÃO PATRIMONIAL DIMINUTIVA	23.075.851.371,92
III - RESULTADO PATRIMONIAL DO EXERCÍCIO (I – II)	**141.775.977,71**

O Resultado Patrimonial apurado no exercício foi um Superávit no valor de R$ **141.775.977,71.**

Outras informações:

1. Os demonstrativos contábeis, apresentam coluna comparativa entre exercícios 2018-2017, em conformidade com as NBCASP.

2. DFC / DMPL: Apesar dos esforços evidados ainda não foi possível a implementação destes dois relatórios para o exercício de 2018. O esforço continua para que no próximo exercício seja possível a apresentação dos mesmos.

Aracaju, 30 de abril de 2019.

Valdomiro dos Santos
Gerente-Geral da Contabilidade Pública
CRC/SE 3.848-0

Jaelson dos Santos Filho
Superintendente de Finanças Públicas

C - DEMONSTRATIVOS DA GESTÃO PATRIMONIAL

1 - DEMONSTRATIVO SINTÉTICO DA CONCILIAÇÃO BANCÁRIA DE CADA UMA DAS CONTAS CORRENTES E DE APLICAÇÃO FINANCEIRA PERTENCENTES AO TESOURO ESTADUAL

DEMONSTRATIVO SINTÉTICO DA CONCILIAÇÃO BANCÁRIA DE CADA UMA DAS CONTAS CORRENTES E DE APLICAÇÃO FINANCEIRA PERTENCENTES AO TESOURO ESTADUAL
EXERCÍCIO DE 2018

BANCOS /CONTAS /AGÊNCIA	CÓDIGO CONTÁBIL	SALDO DO EXTRATO	VALORES PENDENTES				SALDO DO RAZÃO
			DÉBITOS LANÇADOS NO RAZÃO E NÃO LANÇADOS PELO BANCO	CRÉDITOS LANÇADOS NO RAZÃO E NÃO LANÇADOS PELO BANCO	DÉBITOS LANÇADOS NO BANCO E NÃO LANÇADOS NO RAZÃO	CRÉDITOS LANÇADOS NO BANCO E NÃO LANÇADOS NO RAZÃO	
BANCOS C/DISPONÍVEL		**73.590.430,34**	**0,00**	**0,00**	**19.035,89**	**1.773,65**	**73.573.168,10**
BANCO DO ESTADO DE SERGIPE S/A		**61.062.690,66**	**0,00**	**0,00**	**19.035,89**	**1.773,65**	**61.045.428,42**
400.315-5 - AG.014 - TESOURO DO ESTADO C/MOVIMENTO	111110204	19.200.917,75	0,00	0,00	18.943,82	1.773,65	19.183.747,58
400.020-2 - Ag.014 - GOV.DO ESTADO C/MUNICIPIOS	111110317	14.687.510,15	0,00	0,00	0	0	14.687.510,15
404.893-0 - Ag.014 - GOV.DO ESTADO C/FUNDEB - ESTADO	111110317	11.620.474,32	0,00	0,00	0	0	11.620.474,32
404.894-9 - Ag.014 - GOV.DO ESTADO C/FUNDEB MUNICIPIOS	111110317	3.706.808,44	0,00	0,00	0	0	3.706.808,44
400.362-0 - AG.014 - GOV.DO ESTADO - IMP.RENDA	111112001	11.846.980,00	0,00	0,00	92,07	0	11.846.887,93
BANCO DO BRASIL S/A		**12.349.160,31**	**0,00**	**0,00**	**0,00**	**0,00**	**12.349.160,31**
5.670-7 - GOV.DO ESTADO-C/FDO.PARTICIPAÇÃO DO ESTADO	111110302	1.094.463,64	0,00	0,00	0	0	1.094.463,64
5.671-5 - GOVERNO DO ESTADO - C/IPI-EXPORTAÇÃO	111110302	58.852,29	0,00	0,00	0,00	0,00	58.852,29
5.672-3- GOV.DO ESTADO-C/COMP.RECURSOS MINERAIS	111112001	1.368.279,08	0,00	0,00	0,00	0,00	1.368.279,08
5.673-1 - GOVERNO DO ESTADO - C/COMP.RECURSOS HÍDRICOS	111110302	180.029,34	0,00	0,00	0	0	180.029,34
5.674-X - GOVERNO DO ESTADO - C/DESONERAÇÃO DE ICMS	111110302	277.713,54	0,00	0,00	0	0	277.713,54
5.675-8 - GOVERNO DO ESTADO - C/ICMS SUBST.TRIBUTÁRIA	111110302	956.596,73	0,00	0,00	0	0	956.596,73
5.676-6 - GOVERNO DO ESTADO - C/ROYALTIES	111110302	339.344,41	0,00	0,00	0	0	339.344,41
5.678-2 - GOVERNO DO ESTADO - C/CIDE	111112001	5.263.034,08	0,00	0,00	0	0	5.263.034,08
5.679-0 - GOVERNO DO ESTADO - C/SIMPLES NACIONAL	111110302	227.480,68	0,00	0,00	0,00	0,00	227.480,68
5.681-2 - GOVERNO DO ESTADO - C/TRIBUTOS-TRANSITÓRIA	111112001	2.583.366,52	0,00	0,00	0,00	0,00	2.583.366,52
CAIXA ECONÔMICA FEDERAL		**178.579,37**	**0,00**	**0,00**	**0,00**	**0,00**	**178.579,37**
6.250-O - GOV.DO ESTADO - C/SECRETARIA DA FAZENDA	111110304	178.579,37	0,00	0,00	0	0	178.579,37
BANCOS C/VINCULADAS		**24.936.685,86**	**0,00**	**0,00**	**0,00**	**0,00**	**24.936.685,86**
CAIXA ECONÔMICA FEDERAL		**24.936.685,86**	**0,00**	**0,00**	**0,00**	**0,00**	**24.936.685,86**
383-3 - GOV.DO ESTADO-C/EMPRÉSTIMO DPL	111110304	978,84	0,00	0,00	0,00	0,00	978,84
385-0 - GOV.DO ESTADO-C/DOM TÁVORA	111110304	78,50	0,00	0,00	0,00	0,00	78,50
395.084-4 - GOV.DO ESTADO - C/CPAC - MINHA CASA MINHA VIDA	111112004	3.760,64	0,00	0,00	0,00	0,00	3.760,64
435.507-9 - GOV.DO ESTADO - C/CPAC	111112004	46.404,11	0,00	0,00	0,00	0,00	46.404,11
395.085-0 - GOV.DO ESTADO-C/EMPRÉSTIMO PROINVESTE	111110304	7.576,84	0,00	0,00	0,00	0,00	7.576,84
9.999-9 - GOV.DO ESTADO-C/SECRETARIA DA FAZENDA	111112004	24.877.886,93	0,00	0,00	0,00	0,00	24.877.886,93
TOTAL		**98.527.116,20**	**0,00**	**0,00**	**19.035,89**	**1.773,65**	**98.509.853,96**

Aracaju, 29 de março de 2019.

Eliana de Matos
Gerente-Geral de Controle Finaneiro

Jaelson dos Santos Filho
Superintendente de Finanças Públicas

ANEXO IV
DEMONSTRATIVO DA CONCILIAÇÃO BANCÁRIA

ORGÃO/ENTIDADE	SECRETARIA DE ESTADO DA FAZENDA - GOVERNO DO ESTADO
DATA	31.12.2018
CONTA CONTÁBIL	111110204
BANCO	047 - BANCO DO ESTADO DE SERGIPE S/A
AGÊNCIA	014 - MATRIZ
TIPO DA CONTA	24 - PESSOA JURÍDICA
Nº C/CORRENTE	400.315-5 - TESOURO DO ESTADO C/MOVIMENTO

A) SALDO DO EXTRATO BANCÁRIO NO ÚLTIMO DIA DO MÊS 19.200.917,75 (+)

B) DÉBITOS LANÇADOS NO RAZÃO, NÃO LANÇADOS PELO BANCO - (-)

Data	Nº do documento	Valores
02.01.2019	AVISO LANÇADO EM JAN/2019	18.943,82

C) CRÉDITOS LANÇADOS NO RAZÃO, NÃO LANÇADOS PELO BANCO - (+)

Data	Nº do documento	Valores
		0,00

D) SUBTOTAL (-B+C) - (+)

E) DÉBITOS LANÇADOS PELO BANCO, NÃO LANÇADOS NO RAZÃO 18.943,82 (+)

Data	Histórico	Valores
02.01.2019	VALOR LANÇADO P/BANCO EM JAN-2019	0,00

F) CRÉDITOS LANÇADOS PELO BANCO, NÃO LANÇADOS NO RAZÃO 1.773,65 (-)

Data	Histórico	Valores
02.01.2019	ESTORNO EEFETUADO P/BANCO EM JAN/2019	1.773,65

G) SUBTOTAL (+E-F) 17.170,17 (-)

H) SALDO DO EXTRATO AJUSTADO (A+D-G) 19.183.747,58

I) SALDO DO RAZÃO, NO ÚLTIMO DIA DO MÊS 19.183.747,58

ANEXO IV
DEMONSTRATIVO DA CONCILIAÇÃO BANCÁRIA

ORGÃO/ENTIDADE	SECRETARIA DE ESTADO DA FAZENDA-GOVERNO DO ESTADO
DATA	31.12.2018
CONTA CONTÁBIL	111110317
BANCO	047 - BANCO DO ESTADO DE SERGIPE S/A
AGÊNCIA	0014 MATRIZ
TIPO DA CONTA	PESSOA JURÍDICA
Nº C/CORRENTE	400.020-2 - GOVERNO DO ESTADO C/ICMS MUNICIPIOS

A) SALDO DO EXTRATO BANCÁRIO NO ÚLTIMO DIA DO MÊS 14.687.510,15 (+)

B) DÉBITOS LANÇADOS NO RAZÃO, NÃO LANÇADOS PELO BANCO (-)

Data	Nº do documento	Valores

C) CRÉDITOS LANÇADOS NO RAZÃO, NÃO LANÇADOS PELO BANCO (+)

Data	Nº do documento	Valores

D) SUBTOTAL (-B+C) - (+)

E) DÉBITOS LANÇADOS PELO BANCO, NÃO LANÇADOS NO RAZÃO (+)

Data	Histórico	Valores

F) CRÉDITOS LANÇADOS PELO BANCO, NÃO LANÇADOS NO RAZÃO (-)

Data	Histórico	Valores

G) SUBTOTAL (+E-F) - (-)

H) SALDO DO EXTRATO AJUSTADO (A+D-G) 14.687.510,15

I) SALDO DO RAZÃO, NO ÚLTIMO DIA DO MÊS 14.687.510,15

ANEXO IV
DEMONSTRATIVO DA CONCILIAÇÃO BANCÁRIA

ORGÃO/ENTIDADE	SECRETARIA DE ESTADO DA FAZENDA-GOVERNO DO ESTADO
DATA	31.12.2018
CONTA CONTÁBIL	111110317
BANCO	047 - BANCO DO ESTADO DE SERGIPE S/A
AGÊNCIA	014 - MATRIZ
TIPO DA CONTA	PESSOA JURÍDICA
Nº C/CORRENTE	404.893-0 - GOVERNO DE SERGIPE C/FUNDEB COTA ESTADO

A) SALDO DO EXTRATO BANCÁRIO NO ÚLTIMO DIA DO MÊS 11.620.474,32 (+)

B) DÉBITOS LANÇADOS NO RAZÃO, NÃO LANÇADOS PELO BANCO (-)

Data	º do documen	Valores

C) CRÉDITOS LANÇADOS NO RAZÃO, NÃO LANÇADOS PELO BANCO (+)

Data	º do documen	Valores

D) SUBTOTAL (-B+C) - (+)

E) DÉBITOS LANÇADOS PELO BANCO, NÃO LANÇADOS NO RAZÃO (+)

Data	Histórico	Valores

F) CRÉDITOS LANÇADOS PELO BANCO, NÃO LANÇADOS NO RAZÃO (-)

Data	Histórico	Valores

G) SUBTOTAL (+E-F) - (-)

H) SALDO DO EXTRATO AJUSTADO (A+D-G) 11.620.474,32

I) SALDO DO RAZÃO, NO ÚLTIMO DIA DO MÊS 11.620.474,32

ANEXO IV
DEMONSTRATIVO DA CONCILIAÇÃO BANCÁRIA

ORGÃO/ENTIDADE	SECRETARIA DE ESTADO DA FAZENDA-GOVERNO DO ESTADO
DATA	31.12.2018
CONTA CONTÁBIL	111110317
BANCO	047 - BANCO DO ESTADO DE SERGIPE S/A
AGÊNCIA	014 - MATRIZ
TIPO DA CONTA	PESSOA JURÍDICA
Nº C/CORRENTE	404.894-9 - GOVERNO DO ESTADO C/FUNDEB COTA MUNICIPIOS

A) SALDO DO EXTRATO BANCÁRIO NO ÚLTIMO DIA DO MÊS 3.706.808,44 (+)

B) DÉBITOS LANÇADOS NO RAZÃO, NÃO LANÇADOS PELO BANCO (-)

Data	º do documen	Valores

C) CRÉDITOS LANÇADOS NO RAZÃO, NÃO LANÇADOS PELO BANCO (+)

Data	º do documen	Valores

D) SUBTOTAL (-B+C) - (+)

E) DÉBITOS LANÇADOS PELO BANCO, NÃO LANÇADOS NO RAZÃO (+)

Data	Histórico	Valores

F) CRÉDITOS LANÇADOS PELO BANCO, NÃO LANÇADOS NO RAZÃO (-)

Data	Histórico	Valores

G) SUBTOTAL (+E-F) - (-)

H) SALDO DO EXTRATO AJUSTADO (A+D-G) 3.706.808,44

I) SALDO DO RAZÃO, NO ÚLTIMO DIA DO MÊS 3.706.808,44

ANEXO IV
DEMONSTRATIVO DA CONCILIAÇÃO BANCÁRIA

ORGÃO/ENTIDADE	SECRETARIA DE ESTADO DA FAZENDA - GOVERNO DO ESTADO
DATA	31.12.2018
CONTA CONTÁBIL	111112001
BANCO	047 - BANCO DO ESTADO DE SERGIPE S/A
AGÊNCIA	014 - MATRIZ
TIPO DA CONTA	24 - PESSOA JURÍDICA
Nº C/CORRENTE	406.362-0 - GOV.DO ESTADO C/IMP.RENDA

A) SALDO DO EXTRATO BANCÁRIO NO ÚLTIMO DIA DO MÊS 11.846.980,00 (+)

B) DÉBITOS LANÇADOS NO RAZÃO, NÃO LANÇADOS PELO BANCO (-)

Data	Nº do documento	Valores

C) CRÉDITOS LANÇADOS NO RAZÃO, NÃO LANÇADOS PELO BANCO - (+)

Data	Nº do documento	Valores
28.12.2019	Valor não lançado pelo banco	

D) SUBTOTAL (-B+C) - (+)

E) DÉBITOS LANÇADOS PELO BANCO, NÃO LANÇADOS NO RAZÃO 92,07 (+)

Data	Histórico	Valores
31.12.2018	Resgate indevido pelo banco	92,07

F) CRÉDITOS LANÇADOS PELO BANCO, NÃO LANÇADOS NO RAZÃO (-)

Data	Histórico	Valores

G) SUBTOTAL (+E-F) 92,07 (-)

H) SALDO DO EXTRATO AJUSTADO (A+D-G) 11.846.887,93

I) SALDO DO RAZÃO, NO ÚLTIMO DIA DO MÊS 11.846.887,93

ANEXO IV
DEMONSTRATIVO DA CONCILIAÇÃO BANCÁRIA

ORGÃO/ENTIDADE	SECRETARIA DE ESTADO DA FAZENDA - GOVERNO DE SERGIPE
DATA	31.12.2018
CONTA CONTÁBIL	11110302
BANCO	001 - BANCO DO BRASIL S/A
AGÊNCIA	3611-0 - SETOR PÚBLICO
TIPO DA CONTA	PESSOA JURÍDICA
Nº C/CORRENTE	5.670-7 - GOV.DO ESTADO C/FDO.PART.DOS ESTADOS

A) SALDO DO EXTRATO BANCÁRIO NO ÚLTIMO DIA DO MÊS 1.094.463,64 (+)

B) DÉBITOS LANÇADOS NO RAZÃO, NÃO LANÇADOS PELO BANCO (-)

Data	Nº do documento	Valores

C) CRÉDITOS LANÇADOS NO RAZÃO, NÃO LANÇADOS PELO BANCO (+)

Data	Nº do documento	Valores

D) SUBTOTAL (-B+C) - (+)

E) DÉBITOS LANÇADOS PELO BANCO, NÃO LANÇADOS NO RAZÃO (+)

Data	Histórico	Valores

F) CRÉDITOS LANÇADOS PELO BANCO, NÃO LANÇADOS NO RAZÃO (-)

Data	Histórico	Valores

G) SUBTOTAL (+E-F) - (-)

H) SALDO DO EXTRATO AJUSTADO (A+D-G) 1.094.463,64

I) SALDO DO RAZÃO, NO ÚLTIMO DIA DO MÊS 1.094.463,64

ANEXO IV
DEMONSTRATIVO DA CONCILIAÇÃO BANCÁRIA

ORGÃO/ENTIDADE	SECRETARIA DE ESTADO DA FAZENDA - GOVERNO DE SERGIPE
DATA	31.12.2018
CONTA CONTÁBIL	111110302
BANCO	001 - BANCO DO BRASIL S/A
AGÊNCIA	3611-0 - SETOR PÚBLICO
TIPO DA CONTA	PESSOA JURÍDICA
Nº C/CORRENTE	5.671-5 - GOV.DO ESTADO C/IPI - EXPORTAÇÃO

A) SALDO DO EXTRATO BANCÁRIO NO ÚLTIMO DIA DO MÊS	58.852,29	(+)
B) DÉBITOS LANÇADOS NO RAZÃO, NÃO LANÇADOS PELO BANCO		(-)

Data	Nº do documento	Valores

C) CRÉDITOS LANÇADOS NO RAZÃO, NÃO LANÇADOS PELO BANCO		(+)

Data	Nº do documento	Valores

D) SUBTOTAL (-B+C)		(+)
E) DÉBITOS LANÇADOS PELO BANCO, NÃO LANÇADOS NO RAZÃO	-	(+)

Data	Histórico	Valores

F) CRÉDITOS LANÇADOS PELO BANCO, NÃO LANÇADOS NO RAZÃO		(-)

Data	Histórico	Valores

G) SUBTOTAL (+E-F)	-	(-)
H) SALDO DO EXTRATO AJUSTADO (A+D-G)	58.852,29	
I) SALDO DO RAZÃO, NO ÚLTIMO DIA DO MÊS	58.852,29	

ANEXO IV
DEMONSTRATIVO DA CONCILIAÇÃO BANCÁRIA

ORGÃO/ENTIDADE	SECRETARIA DE ESTADO DA FAZENDA - GOVERNO DO ESTADO
DATA	31.12.2018
CONTA CONTÁBIL	111112001
BANCO	001 - BANCO DO BRASIL S/A
AGÊNCIA	3611-0 - SETOR PÚBLICO
TIPO DA CONTA	PESSOA JURÍDICA
Nº C/CORRENTE	5.672-3 - GOV.DO ESTADO C/COMP.RECURSOS MINERAIS

A) SALDO DO EXTRATO BANCÁRIO NO ÚLTIMO DIA DO MÊS	1.368.279,08	(+)
B) DÉBITOS LANÇADOS NO RAZÃO, NÃO LANÇADOS PELO BANCO		(-)

Data	Nº do documento	Valores

C) CRÉDITOS LANÇADOS NO RAZÃO, NÃO LANÇADOS PELO BANCO		(+)

Data	Nº do documento	Valores

D) SUBTOTAL (-B+C)	-	(+)
E) DÉBITOS LANÇADOS PELO BANCO, NÃO LANÇADOS NO RAZÃO		(+)

Data	Histórico	Valores

F) CRÉDITOS LANÇADOS PELO BANCO, NÃO LANÇADOS NO RAZÃO		(-)

Data	Histórico	Valores

G) SUBTOTAL (+E-F)	-	(-)
H) SALDO DO EXTRATO AJUSTADO (A+D-G)	1.368.279,08	
I) SALDO DO RAZÃO, NO ÚLTIMO DIA DO MÊS	1.368.279,08	

ANEXO IV
DEMONSTRATIVO DA CONCILIAÇÃO BANCÁRIA

ORGÃO/ENTIDADE	SECRETARIIA DE ESTADO DA FAZENDA - GOVERNO DO ESTADO
DATA	31.12.2018
CONTA CONTÁBIL	111110302
BANCO	001 - BANCO DO BRASIL S/A
AGÊNCIA	3611-0 - SETOR PÚBLICO
TIPO DA CONTA	PESSOA JURÍDICA
Nº C/CORRENTE	5.673-1 - GOV.DO ESTADO C/COMP.RECURSOS HÍDRICOS

A) SALDO DO EXTRATO BANCÁRIO NO ÚLTIMO DIA DO MÊS	180.029,34	(+)
B) DÉBITOS LANÇADOS NO RAZÃO, NÃO LANÇADOS PELO BANCO		(-)

Data	Nº do documento	Valores

C) CRÉDITOS LANÇADOS NO RAZÃO, NÃO LANÇADOS PELO BANCO		(+)

Data	Nº do documento	Valores

D) SUBTOTAL (-B+C)	-	(+)
E) DÉBITOS LANÇADOS PELO BANCO, NÃO LANÇADOS NO RAZÃO		(+)

Data	Histórico	Valores

F) CRÉDITOS LANÇADOS PELO BANCO, NÃO LANÇADOS NO RAZÃO		(-)

Data	Histórico	Valores

G) SUBTOTAL (+E-F)	-	(-)
H) SALDO DO EXTRATO AJUSTADO (A+D-G)	180.029,34	
I) SALDO DO RAZÃO, NO ÚLTIMO DIA DO MÊS	180.029,34	

ANEXO IV
DEMONSTRATIVO DA CONCILIAÇÃO BANCÁRIA

ORGÃO/ENTIDADE	SECRETARIA DE ESTADO DA FAZENDA - GOVERNO DO ESTADO
DATA	31.12.2018
CONTA CONTÁBIL	111110302
BANCO	001 - BANCO DO BRASIL S/A
AGÊNCIA	3611-0 - SETOR PÚBLICO
TIPO DA CONTA	PESSOA JURÍDICA
Nº C/CORRENTE	5.674-X - GOV.DO ESTADO C/DESONERAÇÃO DE ICMS

A) SALDO DO EXTRATO BANCÁRIO NO ÚLTIMO DIA DO MÊS	277.713,54	(+)
B) DÉBITOS LANÇADOS NO RAZÃO, NÃO LANÇADOS PELO BANCO		(-)

Data	Nº do documento	Valores

C) CRÉDITOS LANÇADOS NO RAZÃO, NÃO LANÇADOS PELO BANCO		(+)

Data	Nº do documento	Valores

D) SUBTOTAL (-B+C)	-	(+)
E) DÉBITOS LANÇADOS PELO BANCO, NÃO LANÇADOS NO RAZÃO		(+)

Data	Histórico	Valores

F) CRÉDITOS LANÇADOS PELO BANCO, NÃO LANÇADOS NO RAZÃO		(-)

Data	Histórico	Valores

G) SUBTOTAL (+E-F)	-	(-)
H) SALDO DO EXTRATO AJUSTADO (A+D-G)	277.713,54	
I) SALDO DO RAZÃO, NO ÚLTIMO DIA DO MÊS	277.713,54	

ANEXO IV
DEMONSTRATIVO DA CONCILIAÇÃO BANCÁRIA

ORGÃO/ENTIDADE	SECRETARIA DE ESTADO DA FAZENDA-GOVERNO DO ESTADO
DATA	31.12.2018
CONTA CONTÁBIL	111110302
BANCO	001 - BANCO DO BRASIL S/A
AGÊNCIA	3611-0 - SETOR PÚBLICO
TIPO DA CONTA	PESSOA JURÍDICA
Nº C/CORRENTE	5.675-8 - GOV.DO ESTADO C/ICMS SUBST.TRUTÁRIA

A) SALDO DO EXTRATO BANCÁRIO NO ÚLTIMO DIA DO MÊS 956.596,73 (+)

B) DÉBITOS LANÇADOS NO RAZÃO, NÃO LANÇADOS PELO BANCO (-)

Data	Nº do documento	Valores

C) CRÉDITOS LANÇADOS NO RAZÃO, NÃO LANÇADOS PELO BANCO (+)

Data	Nº do documento	Valores

D) SUBTOTAL (-B+C) - (+)

E) DÉBITOS LANÇADOS PELO BANCO, NÃO LANÇADOS NO RAZÃO - (+)

Data	Histórico	Valores

F) CRÉDITOS LANÇADOS PELO BANCO, NÃO LANÇADOS NO RAZÃO (-)

Data	Histórico	Valores

G) SUBTOTAL (+E-F) - (-)

H) SALDO DO EXTRATO AJUSTADO (A+D-G) 956.596,73

I) SALDO DO RAZÃO, NO ÚLTIMO DIA DO MÊS 956.596,73

ANEXO IV
DEMONSTRATIVO DA CONCILIAÇÃO BANCÁRIA

ORGÃO/ENTIDADE	SECRETARIA DE ESTADO DA FAZENDA - GOVERNO DO ESTADO
DATA	31.12.2018
CONTA CONTÁBIL	111110302
BANCO	001 - BANCO DO BRASIL S/A
AGÊNCIA	3611-0 - SETOR PÚBLICO
TIPO DA CONTA	PESSOA JURÍDICA
Nº C/CORRENTE	5.676-6 - GOV.DO ESTADO C/ROYALTIES/FDO.PETRÓLEO

A) SALDO DO EXTRATO BANCÁRIO NO ÚLTIMO DIA DO MÊS 339.344,41 (+)

B) DÉBITOS LANÇADOS NO RAZÃO, NÃO LANÇADOS PELO BANCO (-)

Data	Nº do documento	Valores

C) CRÉDITOS LANÇADOS NO RAZÃO, NÃO LANÇADOS PELO BANCO (+)

Data	Nº do documento	Valores

D) SUBTOTAL (-B+C) - (+)

E) DÉBITOS LANÇADOS PELO BANCO, NÃO LANÇADOS NO RAZÃO (+)

Data	Histórico	Valores

F) CRÉDITOS LANÇADOS PELO BANCO, NÃO LANÇADOS NO RAZÃO (-)

Data	Histórico	Valores

G) SUBTOTAL (+E-F) - (-)

H) SALDO DO EXTRATO AJUSTADO (A+D-G) 339.344,41

I) SALDO DO RAZÃO, NO ÚLTIMO DIA DO MÊS 339.344,41

ANEXO IV
DEMONSTRATIVO DA CONCILIAÇÃO BANCÁRIA

ORGÃO/ENTIDADE	SECRETARIA DE ESTADO DA FAZENDA-GOVERNO DO ESTADO
DATA	31.12.2018
CONTA CONTÁBIL	111112001
BANCO	001 - BANCO DO BRASIL S/A
AGÊNCIA	3611-0 - SETOR PÚBLICO
TIPO DA CONTA	PESSOA JURÍDICA
Nº C/CORRENTE	5.678-2 - GOV.DO ESTADO C/CIDE

A) SALDO DO EXTRATO BANCÁRIO NO ÚLTIMO DIA DO MÊS	5.263.034,08	(+)
B) DÉBITOS LANÇADOS NO RAZÃO, NÃO LANÇADOS PELO BANCO		(-)

Data	Nº do documento	Valores

C) CRÉDITOS LANÇADOS NO RAZÃO, NÃO LANÇADOS PELO BANCO		(+)

Data	Nº do documento	Valores

D) SUBTOTAL (-B+C)	-	(+)
E) DÉBITOS LANÇADOS PELO BANCO, NÃO LANÇADOS NO RAZÃO	-	(+)

Data	Histórico	Valores

F) CRÉDITOS LANÇADOS PELO BANCO, NÃO LANÇADOS NO RAZÃO		(-)

Data	Histórico	Valores

G) SUBTOTAL (+E-F)	-	(-)
H) SALDO DO EXTRATO AJUSTADO (A+D-G)	5.263.034,08	
I) SALDO DO RAZÃO, NO ÚLTIMO DIA DO MÊS	5.263.034,08	

ANEXO IV
DEMONSTRATIVO DA CONCILIAÇÃO BANCÁRIA

ORGÃO/ENTIDADE	SECRETARIA DE ESTADO DA FAZENDA-GOVERNO DO ESTADO
DATA	31.12.2018
CONTA CONTÁBIL	111110302
BANCO	001 - BANCO DO BRASIL S/A
AGÊNCIA	3611-0 - SETOR PÚBLICO
TIPO DA CONTA	PESSOA JURÍDICA
Nº C/CORRENTE	5.679-0 - GOV.DO ESTADO C/SIMPLES NACIONAL

A) SALDO DO EXTRATO BANCÁRIO NO ÚLTIMO DIA DO MÊS	227.480,68	(+)
B) DÉBITOS LANÇADOS NO RAZÃO, NÃO LANÇADOS PELO BANCO		(-)

Data	Nº do documento	Valores

C) CRÉDITOS LANÇADOS NO RAZÃO, NÃO LANÇADOS PELO BANCO		(+)

Data	Nº do documento	Valores

D) SUBTOTAL (-B+C)	-	(+)
E) DÉBITOS LANÇADOS PELO BANCO, NÃO LANÇADOS NO RAZÃO	-	(+)

Data	Histórico	Valores

F) CRÉDITOS LANÇADOS PELO BANCO, NÃO LANÇADOS NO RAZÃO	-	(-)

Data	Histórico	Valores

G) SUBTOTAL (+E-F)	-	(-)
H) SALDO DO EXTRATO AJUSTADO (A+D-G)	227.480,68	
I) SALDO DO RAZÃO, NO ÚLTIMO DIA DO MÊS	227.480,68	

ANEXO IV
DEMONSTRATIVO DA CONCILIAÇÃO BANCÁRIA

ORGÃO/ENTIDADE	SECRETARIA DE ESTADO DA FAZENDA-GOVERNO DO ESTADO
DATA	31.12.2018
CONTA CONTÁBIL	111112001
BANCO	001 - BANCO DO BRASIL S/A
AGÊNCIA	3611-0 - SETOR PÚBLICO
TIPO DA CONTA	PESSOA JURÍDICA
Nº C/CORRENTE	5.681-2 - GOV.DO ESTADO C/TRIBUTOS-TRANSITÓRIA

A) SALDO DO EXTRATO BANCÁRIO NO ÚLTIMO DIA DO MÊS 2.583.366,52 (+)

B) DÉBITOS LANÇADOS NO RAZÃO, NÃO LANÇADOS PELO BANCO (-)

Data	Nº do documento	Valores

C) CRÉDITOS LANÇADOS NO RAZÃO, NÃO LANÇADOS PELO BANCO (+)

Data	Nº do documento	Valores

D) SUBTOTAL (-B+C) - (+)

E) DÉBITOS LANÇADOS PELO BANCO, NÃO LANÇADOS NO RAZÃO - (+)

Data	Histórico	Valores

F) CRÉDITOS LANÇADOS PELO BANCO, NÃO LANÇADOS NO RAZÃO (-)

Data	Histórico	Valores

G) SUBTOTAL (+E-F) - (-)

H) SALDO DO EXTRATO AJUSTADO (A+D-G) 2.583.366,52

I) SALDO DO RAZÃO, NO ÚLTIMO DIA DO MÊS 2.583.366,52

ANEXO IV
DEMONSTRATIVO DA CONCILIAÇÃO BANCÁRIA

ORGÃO/ENTIDADE	SECRETARIA DE ESTADO DA FAZENDA-GOVERNO DO ESTADO
DATA	31.12.2018
CONTA CONTÁBIL	111110304
BANCO	104 - CAIXA ECONÔMICA FEDERAL
AGÊNCIA	0059 - SERIGY
TIPO DA CONTA	PESSOA JURÍDICA
Nº C/CORRENTE	6.250-0 - GOV.DO ESTADO DE SERGIPE

A) SALDO DO EXTRATO BANCÁRIO NO ÚLTIMO DIA DO MÊS 178.579,37 (+)

B) DÉBITOS LANÇADOS NO RAZÃO, NÃO LANÇADOS PELO BANCO (-)

Data	Nº do documento	Valores

C) CRÉDITOS LANÇADOS NO RAZÃO, NÃO LANÇADOS PELO BANCO (+)

Data	Nº do documento	Valores

D) SUBTOTAL (-B+C) - (+)

E) DÉBITOS LANÇADOS PELO BANCO, NÃO LANÇADOS NO RAZÃO (+)

Data	Histórico	Valores

F) CRÉDITOS LANÇADOS PELO BANCO, NÃO LANÇADOS NO RAZÃO (-)

Data	Histórico	Valores

G) SUBTOTAL (+E-F) - (-)

H) SALDO DO EXTRATO AJUSTADO (A+D-G) 178.579,37

I) SALDO DO RAZÃO, NO ÚLTIMO DIA DO MÊS 178.579,37

ANEXO IV
DEMONSTRATIVO DA CONCILIAÇÃO BANCÁRIA

ORGÃO/ENTIDADE	SECRETARIA DE ESTADO DA FAZENDA - GOVERNO DO ESTADO
DATA	31.12.2018
CONTA CONTÁBIL	111110304
BANCO	104 - CAIXA ECONÔMICA FEDERAL
AGÊNCIA	059 - SERIGY
TIPO DA CONTA	PESSOA JURÍDICA
Nº C/CORRENTE	383-3 - GOV.DO ESTADO C/EMP. DPL

A) SALDO DO EXTRATO BANCÁRIO NO ÚLTIMO DIA DO MÊS	978,84	(+)
B) DÉBITOS LANÇADOS NO RAZÃO, NÃO LANÇADOS PELO BANCO		(-)

Data	Nº do documento	Valores

C) CRÉDITOS LANÇADOS NO RAZÃO, NÃO LANÇADOS PELO BANCO		(+)

Data	Nº do documento	Valores

D) SUBTOTAL (-B+C)	-	(+)
E) DÉBITOS LANÇADOS PELO BANCO, NÃO LANÇADOS NO RAZÃO		(+)

Data	Histórico	Valores

F) CRÉDITOS LANÇADOS PELO BANCO, NÃO LANÇADOS NO RAZÃO		(-)

Data	Histórico	Valores

G) SUBTOTAL (+E-F)	-	(-)
H) SALDO DO EXTRATO AJUSTADO (A+D-G)	978,84	
I) SALDO DO RAZÃO, NO ÚLTIMO DIA DO MÊS	978,84	

ANEXO IV
DEMONSTRATIVO DA CONCILIAÇÃO BANCÁRIA

ORGÃO/ENTIDADE	SECRETARIA DE ESTADO DA FAZENDA - GOVERNO DO ESTADO
DATA	31.12.2018
CONTA CONTÁBIL	111110304
BANCO	104 - CAIXA ECONÔMICA FEDERAL
AGÊNCIA	059 - SERIGY
TIPO DA CONTA	24 - PESSOA JURÍDICA
Nº C/CORRENTE	385-0 - GOVERNO DO ESTADO

A) SALDO DO EXTRATO BANCÁRIO NO ÚLTIMO DIA DO MÊS	78,50	(+)
B) DÉBITOS LANÇADOS NO RAZÃO, NÃO LANÇADOS PELO BANCO		(-)

Data	Nº do documento	Valores

C) CRÉDITOS LANÇADOS NO RAZÃO, NÃO LANÇADOS PELO BANCO		(+)

Data	Nº do documento	Valores

D) SUBTOTAL (-B+C)	-	(+)
E) DÉBITOS LANÇADOS PELO BANCO, NÃO LANÇADOS NO RAZÃO		(+)

Data	Histórico	Valores

F) CRÉDITOS LANÇADOS PELO BANCO, NÃO LANÇADOS NO RAZÃO		(-)

Data	Histórico	Valores

G) SUBTOTAL (+E-F)	-	(-)
H) SALDO DO EXTRATO AJUSTADO (A+D-G)	78,50	
I) SALDO DO RAZÃO, NO ÚLTIMO DIA DO MÊS	78,50	

DEMONSTRATIVO DA CONCILIAÇÃO BANCÁRIA

ORGÃO/ENTIDADE	SECRETARIA DE ESTADO DA FAZENDA - GOVERNO DO ESTADO
DATA	31.12.2018
CONTA CONTÁBIL	111112004
BANCO	047 - BANCO DO ESTADO DE SERGIPE S/A
AGÊNCIA	014 - matriz
TIPO DA CONTA	PESSOA JURÍDICA
Nº C/CORRENTE	395.084 - GOV.DO ESTADO C/CPAC

A) SALDO DO EXTRATO BANCÁRIO NO ÚLTIMO DIA DO MÊS	3.760,64	(+)
B) DÉBITOS LANÇADOS NO RAZÃO, NÃO LANÇADOS PELO BANCO		(-)

Data	Nº do documento	Valores

C) CRÉDITOS LANÇADOS NO RAZÃO, NÃO LANÇADOS PELO BANCO		(+)

Data	Nº do documento	Valores

D) SUBTOTAL (-B+C)	-	(+)
E) DÉBITOS LANÇADOS PELO BANCO, NÃO LANÇADOS NO RAZÃO		(+)

Data	Histórico	Valores

F) CRÉDITOS LANÇADOS PELO BANCO, NÃO LANÇADOS NO RAZÃO		(-)

Data	Histórico	Valores

G) SUBTOTAL (+E-F)	-	(-)
H) SALDO DO EXTRATO AJUSTADO (A+D-G)	3.760,64	
I) SALDO DO RAZÃO, NO ÚLTIMO DIA DO MÊS	3.760,64	

ANEXO IV
DEMONSTRATIVO DA CONCILIAÇÃO BANCÁRIA

ORGÃO/ENTIDADE	SECRETARIA DE ESTADO DA FAZENDA - GOVERNO DO ESTADO
DATA	31.12.2018
CONTA CONTÁBIL	111112004
BANCO	104 - CAIXA ECONÔMICA FEDERAL
AGÊNCIA	059 - SERIGY
TIPO DA CONTA	PESSOA JURÍDICA
Nº C/CORRENTE	435.507- 6 - GOV.DO ESTADO- CPAC MINHA CASA MINHA VIDA
	435.507- 9 - GOV.DO ESTADO- CPAC MINHA CASA MINHA VIDA-POUPANÇA

A) SALDO DO EXTRATO BANCÁRIO NO ÚLTIMO DIA DO MÊS	46.404,11	(+)
B) DÉBITOS LANÇADOS NO RAZÃO, NÃO LANÇADOS PELO BANCO		(-)

Data	Nº do documento	Valores

C) CRÉDITOS LANÇADOS NO RAZÃO, NÃO LANÇADOS PELO BANCO		(+)

Data	Nº do documento	Valores

D) SUBTOTAL (-B+C)	-	(+)
E) DÉBITOS LANÇADOS PELO BANCO, NÃO LANÇADOS NO RAZÃO		(+)

Data	Histórico	Valores

F) CRÉDITOS LANÇADOS PELO BANCO, NÃO LANÇADOS NO RAZÃO		(-)

Data	Histórico	Valores

G) SUBTOTAL (+E-F)	-	(-)
H) SALDO DO EXTRATO AJUSTADO (A+D-G)	46.404,11	
I) SALDO DO RAZÃO, NO ÚLTIMO DIA DO MÊS	46.404,11	

ANEXO IV
DEMONSTRATIVO DA CONCILIAÇÃO BANCÁRIA

ORGÃO/ENTIDADE	SECRETARIA DE ESTADO DA FAZENDA - GOVERNO DE SERGIPE
DATA	31.12.2018
CONTA CONTÁBIL	111110304 e 111112005
BANCO	104 - CAIXA ECONÔMICA FEDERAL
AGÊNCIA	059 - SERIGY
TIPO DA CONTA	PESSOA JURÍDICA
Nº C/CORRENTE	395.085-0 - GOV.ESTADO C/PROINVESTE

A) SALDO DO EXTRATO BANCÁRIO NO ÚLTIMO DIA DO MÊS	7.576,84	(+)
B) DÉBITOS LANÇADOS NO RAZÃO, NÃO LANÇADOS PELO BANCO		(-)
C) CRÉDITOS LANÇADOS NO RAZÃO, NÃO LANÇADOS PELO BANCO		(+)
D) SUBTOTAL (-B+C)	-	(+)
E) DÉBITOS LANÇADOS PELO BANCO, NÃO LANÇADOS NO RAZÃO		(+)
F) CRÉDITOS LANÇADOS PELO BANCO, NÃO LANÇADOS NO RAZÃO		(-)
G) SUBTOTAL (+E-F)	-	(-)
H) SALDO DO EXTRATO AJUSTADO (A+D-G)	7.576,84	
I) SALDO DO RAZÃO, NO ÚLTIMO DIA DO MÊS	7.576,84	

Data	Nº do documento	Valores

Data	Nº do documento	Valores

Data	Histórico	Valores

Data	Histórico	Valores

ANEXO IV
DEMONSTRATIVO DA CONCILIAÇÃO BANCÁRIA

ORGÃO/ENTIDADE	SECRETARIA DE ESTADO DA FAZENDA - GOVERNO DO ESTADO
DATA	31.12.2018
CONTA CONTÁBIL	111112004
BANCO	104 - CAIXA ECONÔMICA FEDERAL
AGÊNCIA	0059 - SERIGY
TIPO DA CONTA	013 - POUPANÇA
Nº C/CORRENTE	9.999-9 - GOVERNO DO ESTADO DE SERGIPE

A) SALDO DO EXTRATO BANCÁRIO NO ÚLTIMO DIA DO MÊS	24.877.886,93	(+)
B) DÉBITOS LANÇADOS NO RAZÃO, NÃO LANÇADOS PELO BANCO		(-)
C) CRÉDITOS LANÇADOS NO RAZÃO, NÃO LANÇADOS PELO BANCO		(+)
D) SUBTOTAL (-B+C)	-	(+)
E) DÉBITOS LANÇADOS PELO BANCO, NÃO LANÇADOS NO RAZÃO		(+)
F) CRÉDITOS LANÇADOS PELO BANCO, NÃO LANÇADOS NO RAZÃO		(-)
G) SUBTOTAL (+E-F)	-	(-)
H) SALDO DO EXTRATO AJUSTADO (A+D-G)	24.877.886,93	
I) SALDO DO RAZÃO, NO ÚLTIMO DIA DO MÊS	24.877.886,93	

Data	Nº do documento	Valores

Data	Nº do documento	Valores

Data	Histórico	Valores

Data	Histórico	Valores

Aracaju, 29 de março de 2019.

Eliana de Matos
Gerente-Geral de Controle Finaneiro

Jaelson dos Santos Filho
Superintendente de Finanças Públicas

2 – EXTRATOS DE TODAS AS CONTAS BANCÁRIAS DO TESOURO ESTADUAL

Banese

Agência 014 **Tipo** 24 **Conta** 406362-0
SECRETARIA DE ESTADO DA FAZENDA

Saldos e extratos

Saldos e crédito disponível

Saldos (R$)	
Da conta	92,07 +
Aplicações disponíveis para saque	11.846.887,93 +
Limite empresarial	0,00
Bloqueado	
Débito programado	0,00
Disponível para saque	**11.846.980,00 +**
Valores aplicados	
CDB AUTOMATICO	11.846.887,93 +

Crédito pré-aprovado (R$)	
Crédito Rápido	0,00

Saldos bloqueados
Judicial

Extrato de conta corrente

Tipo de consulta

Por data: entre 01/01/2019 a 02/01/2019
Por tipo de lançamento: Todos

Agrupar Transações

DEPÓSITO INTELIGENTE DEP CHEQUE LIB SAQUEPAGUE - DEP DINHEIRO

Período Solicitado: 28/12/2018 a 31/12/2018 — Saldo Anterior: 436.811,17 +

Data	Local	Histórico	Documento	Valor (R$)	Saldo da conta (R$)	Ver
28/12/2018	Plat. de Negócios 014	TRANSF ON-LINE	14013	47.028,09 +	483.839,26 +	
28/12/2018	Plat. de Negócios 014	TRANSF ON-LINE	14013	20.192,35 +	504.031,61 +	
28/12/2018		TRANSF DA CONTA UNICA	400700	22.456,67 +	526.488,28 +	
28/12/2018		TRANSF DA CONTA UNICA	400700	98.086,34 +	624.574,62 +	
28/12/2018		TRANSF DA CONTA UNICA	400700	66.968,59 +	691.543,21 +	
28/12/2018		TRANSF DA CONTA UNICA	400700	6.510,44 +	698.053,65 +	
28/12/2018		TRANSF DA CONTA UNICA	400700	1.205,07 +	699.258,72 +	
28/12/2018		TRANSF DA CONTA UNICA	400700	982,14 +	700.240,86 +	
28/12/2018		TRANSF DA CONTA UNICA	400700	844,41 +	701.085,27 +	
28/12/2018		TRANSF DA CONTA UNICA	400700	2.752,09 +	703.837,36 +	
28/12/2018		TRANSF DA CONTA UNICA	400700	1.141,94 +	704.979,30 +	
28/12/2018		TRANSF DA CONTA UNICA	400700	288,21 +	705.267,51 +	
28/12/2018		TRANSF DA CONTA UNICA	400700	173,35 +	705.440,86 +	
28/12/2018		TRANSF DA CONTA UNICA	400700	3.866,46 +	709.307,32 +	
28/12/2018		TRANSF DA CONTA UNICA	400700	1.771,91 +	711.079,23 +	
28/12/2018		TRANSF DA CONTA UNICA	400700	114,27 +	711.193,50 +	
28/12/2018		TRANSF DA CONTA UNICA	400700	435,33 +	711.628,83 +	
28/12/2018		TRANSF DA CONTA UNICA	400700	30,60 +	711.659,43 +	
28/12/2018		TRANSF DA CONTA UNICA	400700	5.212,02 +	716.871,45 +	
28/12/2018		TRANSF DA CONTA UNICA	400700	7.773,34 +	724.644,79 +	
28/12/2018		TRANSF DA CONTA UNICA	400700	6.397,39 +	731.042,18 +	
28/12/2018		TRANSF DA CONTA UNICA	400700	21,60 +	731.063,78 +	
28/12/2018		TRANSF DA CONTA UNICA	400700	1.573,27 +	732.637,05 +	
28/12/2018		TRANSF DA CONTA UNICA	400700	1.589,05 +	734.226,10 +	
28/12/2018		TRANSF DA CONTA UNICA	400700	224,09 +	1.093.577,68 +	
28/12/2018		TRANSF DA CONTA UNICA	400700	518,84 +	1.094.096,52 +	
28/12/2018		TRANSF DA CONTA UNICA	400700	24.495,21 +	1.118.591,73 +	
28/12/2018		TRANSF DA CONTA UNICA	400700	43,20 +	1.118.634,93 +	
28/12/2018		TRANSF DA CONTA UNICA	400700	42.000,00 +	1.160.634,93 +	
28/12/2018		TRANSF DA CONTA UNICA	400700	1.121,66 +	1.161.756,59 +	
28/12/2018		TRANSF DA CONTA UNICA	400700	43,20 +	1.161.799,79 +	
28/12/2018		TRANSF DA CONTA UNICA	400700	60.148,71 +	1.221.948,50 +	
28/12/2018		TRANSF DA CONTA UNICA	400700	206,80 +	1.222.155,30 +	
28/12/2018		TRANSF DA CONTA UNICA	400700	2.579,45 +	1.224.734,75 +	
28/12/2018		TRANSF DA CONTA UNICA	400700	360,30 +	1.225.095,05 +	
28/12/2018		TRANSF DA CONTA UNICA	400700	343,48 +	1.225.438,53 +	
28/12/2018		TRANSF DA CONTA UNICA	400700	284,28 +	1.225.722,81 +	
28/12/2018		TRANSF DA CONTA UNICA	400700	293,70 +	1.226.016,51 +	
28/12/2018		TRANSF DA CONTA UNICA	400700	540,00 +	1.226.556,51 +	
28/12/2018		TRANSF DA CONTA UNICA	400700	225,00 +	1.226.781,51 +	
28/12/2018		TRANSF DA CONTA UNICA	400700	3.978,77 +	1.230.760,28 +	
28/12/2018		TRANSF DA CONTA UNICA	400700	6.771,28 +	1.237.531,56 +	
28/12/2018		TRANSF DA CONTA UNICA	400700	195,00 +	1.237.726,56 +	
28/12/2018		TRANSF DA CONTA UNICA	400700	157,20 +	1.237.883,76 +	
28/12/2018		TRANSF DA CONTA UNICA	400700	269,70 +	1.238.153,46 +	
28/12/2018		TRANSF DA CONTA UNICA	400700	120,51 +	1.238.273,97 +	
28/12/2018		TRANSF DA CONTA UNICA	400700	3.182,89 +	1.241.456,86 +	
28/12/2018		TRANSF DA CONTA UNICA	400700	18,00 +	1.241.474,86 +	
28/12/2018		TRANSF DA CONTA UNICA	400700	1.419,70 +	1.242.894,56 +	
28/12/2018		TRANSF DA CONTA UNICA	400700	209,87 +	1.243.104,43 +	
28/12/2018		TRANSF DA CONTA UNICA	400700	334,08 +	1.243.438,51 +	
28/12/2018		TRANSF DA CONTA UNICA	400700	3.782,27 +	1.247.220,78 +	
28/12/2018		TRANSF DA CONTA UNICA	400700	2.330,00 +	1.249.550,78 +	
28/12/2018		TRANSF DA CONTA UNICA	400700	7.909,66 +	1.257.460,44 +	
28/12/2018		TRANSF DA CONTA UNICA	400700	449,00 +	1.257.909,44 +	
28/12/2018		TRANSF DA CONTA UNICA	400700	1.067,42 +	1.258.976,86 +	
28/12/2018		TRANSF DA CONTA UNICA	400700	491,90 +	1.259.468,76 +	
28/12/2018		TRANSF DA CONTA UNICA	400700	6,93 +	1.259.475,69 +	
28/12/2018		TRANSF DA CONTA UNICA	400700	677,94 +	1.260.153,63 +	
28/12/2018		TRANSF DA CONTA UNICA	400700	181,86 +	1.260.335,49 +	
28/12/2018		TRANSF DA CONTA UNICA	400700	107,18 +	1.260.442,67 +	
28/12/2018		TRANSF DA CONTA UNICA	400700	325,25 +	1.260.767,92 +	
28/12/2018		TRANSF DA CONTA UNICA	400700	626,65 +	1.261.394,57 +	
28/12/2018		TRANSF DA CONTA UNICA	400700	3.994,99 +	1.265.389,56 +	
28/12/2018		PG CREDOR GOVERNO SERGIPE	400700	17.725,37 +	1.283.114,93 +	
28/12/2018		TRANSF DA CONTA UNICA	400700	15,26 +	1.283.130,19 +	
28/12/2018		TRANSF DA CONTA UNICA	400700	809,10 +	1.283.939,29 +	
28/12/2018		PG CREDOR GOVERNO SERGIPE	400700	732,87 +	1.284.672,16 +	
28/12/2018		APLICAÇÃO CDB	149659	10.000.000,00 -	8.715.327,84 -	
28/12/2018		RESGATE AUT CDB		8.715.419,91 +	92,07 +	

Banese

Agência 014 **Tipo** 24 **Conta** 400315-5
SECRETARIA DE ESTADO DA FAZENDA

Saldos e extratos

Saldos e crédito disponível

Saldos (R$)		Crédito pré-aprovado (R$)	
Da conta	17.246.328,67 +	Crédito Rápido	0,00
Aplicações disponíveis para saque	1.954.589,08 +		
Limite empresarial	0,00		
Bloqueado			
Débito programado	0,00		
Disponível para saque	**19.200.917,75 +**		
Valores aplicados		**Saldos bloqueados**	
CDB AUTOMATICO	1.954.589,08 +	Judicial	
		Indeterminado	

Extrato de conta corrente

Tipo de consulta
Por período
Por tipo de lançamento : Todos

Agrupar Transações

DEPOSITO INTELIGENTE DEP CHEQUE LIB SAQUEPAGUE - DEP DINHEIRO

Período Solicitado: 31/12/2018 a 31/12/2018

Saldo Anterior: 17.345.148,10 +

Data	Local	Histórico	Documento	Valor (R$)	Saldo da conta (R$)	Ver
31/12/2018		LANC A CREDITO	221303	1.550,00 +	17.346.698,10 +	
31/12/2018		LANC A CREDITO	221304	1.000,00 +	17.347.698,10 +	
31/12/2018		PAGAMENTO CREDOR DOC	244041	283,05 -	17.347.415,05 +	
31/12/2018		PAGAMENTO CREDOR DOC	192021	2.288,00 -	17.345.127,05 +	
31/12/2018		PAGAMENTO CREDOR DOC	262031	232,00 -	17.344.895,05 +	
31/12/2018		PAGAMENTO CREDOR DOC	161011	2.565,00 -	17.342.330,05 +	
31/12/2018		PAGAMENTO CREDOR DOC	231011	4.137,00 -	17.338.193,05 +	
31/12/2018		PAGAMENTO CREDOR DOC	242021	2.080,00 -	17.336.113,05 +	
31/12/2018		PAGAMENTO CREDOR DOC	910611	4.674,78 -	17.331.438,27 +	
31/12/2018		PAGAMENTO CREDOR DOC	101011	4.406,71 -	17.327.031,56 +	
31/12/2018		PAGAMENTO CREDOR DOC	164021	110,00 -	17.326.921,56 +	
31/12/2018		PAGAMENTO CREDOR TED	262031	5.064,00 -	17.321.857,56 +	
31/12/2018		PAGAMENTO CREDOR TED	224011	61.910,33 -	17.259.947,23 +	
31/12/2018		PAGAMENTO CREDOR TED	161011	7.012,80 -	17.252.944,43 +	
31/12/2018		PAGAMENTO CREDOR TE	231041	25.559,58 -	17.227.384,85 +	

Banese

Agência 014 Tipo 24 Conta 400020-2
SECRETARIA DE ESTADO DA FAZENDA

Saldos e extratos

Saldos e crédito disponível

Saldos (R$)	
Da conta	14.687.510,15 +
Aplicações disponíveis para saque	0,00
Limite empresarial	0,00
Bloqueado	0,00
Débito programado	0,00
Disponível para saque	14.687.510,15 +

Crédito pré-aprovado (R$)	
Crédito Rápido	0,00

Saldos bloqueados
Judicial

Extrato de conta corrente

Tipo de consulta
Por período
Por tipo de lançamento: Todos

Agrupar Transações

☐ DEPÓSITO INTELIGENTE ☐ DEP CHEQUE LIB ☐ SAQUEPAGUE - DEP DINHEIRO

Saldo Anterior: 346.646,58 +

Período Solicitado: 20/12/2018 a 31/12/2018

Data	Local	Histórico	Documento	Valor (R$)	Saldo da conta (R$)	Ver
20/12/2018		REPASSE DAE	0	511.180,40 +	857.826,98 +	
21/12/2018		TRANSF DA CONTA UNICA	400700	6.600.000,00 +	7.457.826,98 +	
21/12/2018		REPASSE DAE	0	802.845,06 +	8.260.672,04 +	
24/12/2018		REPASSE DAE	0	3.691.508,31 +	11.952.180,35 +	
26/12/2018		REPASSE ICMS	0	2.065.167,75 +	14.017.348,10 +	
26/12/2018		REPASSE DAE	0	707.348,11 +	14.724.696,21 +	
26/12/2018		DEB REPASSE FPM	0	10.325.840,05 -	4.398.856,16 +	
27/12/2018		REPASSE DAE	0	181.510,44 +	4.580.366,60 +	
27/12/2018		LANC A DEBITO	900578	0,38 -	4.580.366,22 +	
27/12/2018		DEB REPASSE P&DI	900665	139.800,36 -	4.440.565,86 +	
28/12/2018		TRANSF DA CONTA UNICA	400700	10.000.000,00 +	14.440.565,86 +	
28/12/2018		REPASSE		246.944,29 +	14.687.510,15 +	

Banese

Agência 014 Tipo 24 Conta 404893-0
SECRETARIA DE ESTADO DA FAZENDA

Saldos e extratos

Saldos e crédito disponível

Saldos (R$)		**Crédito pré-aprovado (R$)**	
Da conta	11.620.474,32 +	Crédito Rápido	0,00
Aplicações disponíveis para saque	0,00		
Limite empresarial	0,00		
Bloqueado			
Débito programado	0,00		
Disponível para saque	11.620.474,32 +	**Saldos bloqueados**	
		Judicial	

Extrato de conta corrente

Tipo de consulta

Por data: entre 20/12/2018 a 31/12/2018

Por tipo de lançamento: Todos

Agrupar Transações

☐ DEPÓSITO INTELIGENTE ☐ DEP CHEQUE LIB ☐ SAQUEPAGUE - DEP DINHEIRO

Período Solicitado: 20/12/2018 a 31/12/2018 Saldo Anterior: 259.982,33 +

Data	Local	Histórico	Documento	Valor (R$)	Saldo da conta (R$)	Ver
20/12/2018		REPASSE DAE	0	383.384,40 +	643.366,73 +	
21/12/2018		TRANSF DA CONTA UNICA	400700	4.500.000,00 +	5.143.366,73 +	
21/12/2018		REPASSE DAE	0	602.131,76 +	5.745.498,49 +	
24/12/2018		REPASSE DAE	0	2.768.627,63 +	8.514.126,12 +	
26/12/2018		REPASSE DAE	0	530.508,47 +	9.044.634,59 +	
26/12/2018		LANC A DEBITO	221130	5.745.498,49 -	3.299.136,10 +	
27/12/2018		REPASSE DAE	0	136.131,30 +	3.435.267,40 +	
28/12/2018		TRANSF DA CONTA UNICA	400700	8.000.000,00 +	11.435.267,40 +	
28/12/2018		REPASSE		185.206,92 +	11.620.474,32 +	

Banese

Agência 014 Tipo 24 Conta 404894-9
SECRETARIA DE ESTADO DA FAZENDA

Saldos e extratos

Saldos e crédito disponível

Saldos (R$)	
Da conta	3.706.808,44 +
Aplicações disponíveis para saque	0,00
Limite empresarial	0,00
Bloqueado	0,00
Débito programado	0,00
Disponível para saque	3.706.808,44 +

Crédito pré-aprovado (R$)	
Crédito Rápido	0,00

Extrato de conta corrente

Tipo de consulta

Por data: entre 20/12/2018 a 31/12/2018

Por tipo de lançamento: Todos

Agrupar Transações

☐ DEPÓSITO INTELIGENTE ☐ DEP CHEQUE LIB ☐ SAQUEPAGUE - DEP DINHEIRO

Saldo Anterior: 86.655,51 +

Período Solicitado: 20/12/2018 a 31/12/2018

Data	Local	Histórico	Documento	Valor (R$)	Saldo da conta (R$)	Ver
20/12/2018		REPASSE DAE	0	127.793,01 +	214.448,52 +	
21/12/2018		TRANSF DA CONTA UNICA	400700	1.600.000,00 +	1.814.448,52 +	
21/12/2018		REPASSE DAE	0	200.706,97 +	2.015.155,49 +	
24/12/2018		REPASSE DAE	0	922.869,06 +	2.938.024,55 +	
26/12/2018		REPASSE DAE	0	176.831,87 +	3.114.856,42 +	
26/12/2018		LANC A DEBITO	221129	2.015.155,49 -	1.099.700,93 +	
27/12/2018		REPASSE DAE	0	45.374,34 +	1.145.075,27 +	
28/12/2018		TRANSF DA CONTA UNICA	400700	2.500.000,00 +	3.645.075,27 +	
28/12/2018		REPASSE		61.733,17 +	3.706.808,44 +	

G334290403000948017
28/12/2018 07:32:05

Extrato conta corrente

Cliente - Conta atual

Agência	3611-0
Conta corrente	5670-7 GOV EST FDO PART ESTADOS
Período do extrato	de 24 / 12 / 2018 até 31 / 12 / 2018

Lançamentos

Dt. balancete	Dt. movimento	Ag. origem	Lote	Histórico	Documento	Valor R$	Saldo
20/12/2018		0000	00000	000 Saldo Anterior			17.194,97 C
28/12/2018		0000	14011	952 FPE/FPM	350	8.891.793,11 C	
28/12/2018		0000	14011	952 FPE/FPM	350	124.198.179,67 C	
28/12/2018		8330	19013	243 Ch.Avulso entre Agências	833.004	4.663.089,08 D	
28/12/2018		0000	13011	350 COTA DAF-DEBITO	850	1.330.899,72 D	
28/12/2018		0000	13011	350 COTA DAF-DEBITO	850	26.617.994,55 D	
28/12/2018		0000	13349	115 Refinanc Lei 9496-Comis	18.348.144.010.100	63.695,67 D	
28/12/2018		0000	13170	112 Débito Autorizado	103.620.800.131.594	768,96 D	
28/12/2018		0000	13170	112 Débito Autorizado	103.620.800.131.594	529.943,85 D	
28/12/2018		0000	13105	438 TED	122.801	99.000.000,00 D	
				047 0014 013128798001175 ESTADO DE SER			
28/12/2018		0000	13113	310 Tar DOC/TED Eletrônico	823.621.100.137.899	10,15 D	900.765,77 C
				Tarifa referente a 28/12/2018			
31/12/2018		0000	00000	999 S A L D O			900.765,77 C

Invest.com Resgate Autom.	193.697,87 C
Saldo	1.094.463,64 C
Juros	0,00
Data de Debito de Juros	31/12/2018
IOF	0,00
Data de Debito de IOF	02/01/2019

Saldo de fundos de investimento

S PUBLICO SUPREMO	193.697,87

OBSERVAÇÕES:

Transação efetuada com sucesso por: J4402905 ELIANA DE MATOS.

GOVERNO

Extrato conta corrente

G336020700004025010
02/01/2019 07:32:27

Cliente - Conta atual
Agência 3611-0
Conta investimento 5671-5 GOV ESTADO-IPI EXPORTACAO
Período do extrato de 28 / 12 / 2018 até 31 / 12 / 2018

Lançamentos

Dt. balancete	Dt. movimento	Ag. origem	Lote	Histórico	Documento	Valor R$	Saldo
27/12/2018		0000	00000	000 Saldo Anterior			6.227,31 C
28/12/2018		0000	14011	953 IPI/EXPORTACAO	350	49.834,25 C	
28/12/2018		0000	14011	953 IPI/EXPORTACAO	350	16.611,42 C	
28/12/2018		0000	13011	350 COTA DAF-DEBITO	850	398,67 D	
28/12/2018		0000	13011	350 COTA DAF-DEBITO	850	132,89 D	
28/12/2018		0000	13011	350 COTA DAF-DEBITO	850	9.966,85 D	
28/12/2018		0000	13011	350 COTA DAF-DEBITO	850	3.322,28 D	58.852,29 C
31/12/2018		0000	13060	351 Aplicação BB CDB DI	700.797.207.714	58.500,00 D	
31/12/2018		0000	00000	999 S A L D O			352,29 C

Saldo Atual	352,29 C
Invest com Resgate Autom.	58.500,00 C
Saldo	58.852,29 C
Juros	0,00
Data de Debito de Juros	31/01/2019
IOF	0,00
Data de Debito de IOF	02/01/2019

Saldo de fundos de investimento

BB CDB DI *	58.500,00

G334290403000948021
29/12/2018 07:34:48

Extrato conta corrente

Cliente - Conta atual

Agência	3611-0
Conta corrente	5672-3 GOV EST COMP REC MINERAIS
Período do extrato	de 03 / 12 / 2018 até 29 / 12 / 2018

Lançamentos

Dt. balancete	Dt. movimento	Ag. origem	Lote	Histórico	Documento	Valor R$	Saldo
19/11/2018		0000	00000	000 Saldo Anterior			0,00 C
12/12/2018		0000	14011	850 COTA DAF - CREDITO	350	180.560,21 C	
12/12/2018		0000	13011	350 COTA DAF-DEBITO	850	1.805,60 D	
12/12/2018		0000	00000	345 BB CP Admin Diferenciado	71	178.754,61 D	0,00 C
29/12/2018		0000	00000	999 S A L D O			0,00 C

Saldo Atual	0,00 C
Invest.com Resgate Autom.	1.368.279,08 C
Saldo	1.368.279,08 C
Juros	0,00
Data de Debito de Juros	31/12/2018
IOF	0,00
Data de Debito de IOF	02/01/2019

Saldo de fundos de investimento

S PUBLICO DIFERENCIA	1.368.279,08

Extrato conta corrente

G334290403000948029
29/12/2018 07:42:32

Cliente - Conta atual

Agência	3611-0
Conta corrente	5673-1 GOV EST COMP REC HIDRICOS
Período do extrato	de 03 / 12 / 2018 até 31 / 12 / 2018

Lançamentos

Dt. balancete	Dt. movimento	Ag. origem	Lote	Histórico	Documento	Valor R$	Saldo
05/11/2018		0000	00000	000 Saldo Anterior			0,00 C
05/12/2018		0000	14011	850 COTA DAF - CREDITO	350	146.632,16 C	
05/12/2018		0000	13011	350 COTA DAF-DEBITO	850	1.466,32 D	
05/12/2018		0000	00000	345 BB CP Admin Diferenciado	71	145.165,84 D	0,00 C
26/12/2018		0000	13105	438 TED	122.601	1.500.000,00 D	
				047 0014 013128798001175 ESTADO DE SER			
26/12/2018		0000	13113	310 Tar DOC/TED Eletrônico	863.601.200.007.457	10,15 D	
				Tarifa referente a 26/12/2018			
26/12/2018		0000	00000	855 BB CP Admin Diferenciado	71	1.500.010,15 C	0,00 C
31/12/2018	31/12/2018	9001	12130	850 COTA DAF - CREDITO	350	161.089,47 C	
31/12/2018	31/12/2018	9001	11130	350 COTA DAF-DEBITO	850	1.610,89 D	
31/12/2018		0000	00000	999 S A L D O			159.478,58 C

Invest.com Resgate Autom.	20.550,76 C
Saldo	180.029,34 C
Juros	0,00
Data de Debito de Juros	31/12/2018
IOF	0,00
Data de Debito de IOF	02/01/2019

Saldo de fundos de investimento

S PUBLICO DIFERENCIA	20.550,76

Extrato conta corrente

G334290403000948024
29/12/2018 07:36:33

Cliente - Conta atual

Agência	3611-0
Conta corrente	5674-X GOV EST DESONERACAO ICMS
Periodo do extrato	de 28 / 12 / 2018 até 31 / 12 / 2018

Lançamentos

Dt. balancete	Dt. movimento	Ag. origem	Lote	Histórico	Documento	Valor R$	Saldo
27/12/2018		0000	00000	000 Saldo Anterior			38.378,15 C
28/12/2018		0000	14011	854 ICMS-DESONER.EXPORTACO	350	299.022,44 C	
28/12/2018		0000	13011	350 COTA DAF-DEBITO	850	2.392,17 D	
28/12/2018		0000	13011	350 COTA DAF-DEBITO	850	59.804,48 D	275.203,94 C
31/12/2018		0000	00000	999 S A L D O			275.203,94 C

Invest.com Resgate Autom.	2.509,60 C
Saldo	277.713,54 C
Juros	0,00
Data de Debito de Juros	31/12/2018
IOF	0,00
Data de Debito de IOF	02/01/2019

Saldo de fundos de investimento

BB CDB DI *	2.509,60

Extrato conta corrente

G334290403000948011
29/12/2018 07:29:18

Cliente - Conta atual

Agência	3611-0	
Conta corrente	5675-8	GOV EST ICMS SUBST TRIB
Período do extrato	de 28 / 12 / 2018 até 31 / 12 / 2018	

Lançamentos

Dt. balancete	Dt. movimento	Ag. origem	Lote	Histórico	Documento	Valor R$	Saldo
27/12/2018		0000	00000	000 Saldo Anterior			0,00 C
28/12/2018		0000	14109	617 Recebimento de guias	108.835	138.987,59 C	
28/12/2018		0000	11162	631 Desbl Judicial-Bacen Jud	92.360.001	468,50 C	
28/12/2018		0000	00000	345 BB CP Admin Diferenciado	71	139.456,09 D	0,00 C
31/12/2018	31/12/2018	9001	12130	617 Recebimento de guias	108.835	257.260,41 C	
31/12/2018		0000	00000	999 S A L D O			257.260,41 C

Valores bloqueados

DEMAIS VALORES BLOQ.	1.055.601,60

Invest.com Resgate Autom.	699.336,32 C
Saldo	956.596,73 C
Juros	0,00
Data de Debito de Juros	31/12/2018
IOF	0,00
Data de Debito de IOF	02/01/2019

Saldo de fundos de investimento

S PUBLICO DIFERENCIA	776.824,79

Extrato conta corrente

G334290403000948027
29/12/2018 07:38:23

Cliente - Conta atual

Agência 3611-0
Conta corrente 5676-6 GOV EST ROYALTIES FDO PET
Período do extrato de 24 / 12 / 2018 até 29 / 12 / 2018

Lançamentos

Dt. balancete	Dt. movimento	Ag. origem	Lote	Histórico	Documento	Valor R$	Saldo
20/12/2018		0000	00000	000 Saldo Anterior			0,00 C
24/12/2018		0000	14011	850 COTA DAF - CREDITO	350	1.767,10 C	
24/12/2018		0000	14011	850 COTA DAF - CREDITO	350	1.159.936,52 C	
24/12/2018		0000	13011	350 COTA DAF-DEBITO	850	17,67 D	
24/12/2018		0000	13011	350 COTA DAF-DEBITO	850	11.589,38 D	
24/12/2018		0000	00000	345 BB CP Admin Diferenciado	71	1.150.088,57 D	0,00 C
26/12/2018		0000	13105	438 TED	122.601	6.000.000,00 D	
				047 0014 013128798001175 ESTADO DE SER			
26/12/2018		0000	13113	310 Tar DOC/TED Eletrônico	863.601.200.007.459	10,15 D	
				Tarifa referente a 26/12/2018			
26/12/2018		0000	00000	855 BB CP Admin Diferenciado	71	6.000.010,15 C	0,00 C
29/12/2018		0000	00000	999 S A L D O			0,00 C

Saldo Atual	0,00 C
Invest.com Resgate Autom.	339.344,41 C
Saldo	339.344,41 C
Juros	0,00
Data de Debito de Juros	31/12/2018
IOF	0,00
Data de Debito de IOF	02/01/2019

Saldo de fundos de investimento

S PUBLICO DIFERENCIA	339.344,41

GOVERNO

Extrato conta corrente

G335030717007886014
03/01/2019 07:33:07

Cliente - Conta atual
Agência 3611-0
Conta investimento 5678-2 GOV ESTADO-CIDE
Período do extrato de 01 / 12 / 2018 até 31 / 12 / 2018

Lançamentos

Dt. balancete	Dt. movimento	Ag. origem	Lote	Histórico	Documento	Valor R$	Saldo
10/10/2018		0000	00000	000 Saldo Anterior			0,00 C
31/12/2018		0000	00000	999 S A L D O			0,00 C

GOVERNO

Consultas - Investimentos Fundos - Mensal

G3350307170078
03/01/2019 07

Cliente

Agência 3611-0
Conta 5678-2 GOV ESTADO-CIDE
Mês/ano referência DEZEMBRO/2018

S PUBLICO DIFERENCIA - CNPJS PUBLICO DIFERENCIA

Data	Histórico	Valor	Valor IR Prej. Comp.	Valor IOF	Quantidade cotas	Valor cota	Saldo
30/11/2018	SALDO ANTERIOR	5.239.305,91			1.268.348,627094		
31/12/2018	SALDO ATUAL	5.263.034,08			1.268.348,627094		1.268.348,6

Resumo do mês

SALDO ANTERIOR	5.239.305,91
APLICAÇÕES (+)	0,00
RESGATES (-)	0,00
RENDIMENTO BRUTO (+)	23.728,17
IMPOSTO DE RENDA (-)	0,00
IOF (-)	0,00
RENDIMENTO LÍQUIDO	23.728,17
SALDO ATUAL =	5.263.034,08

Valor da Cota

30/11/2018	4,130808986
31/12/2018	4,149516912

Rentabilidade

No mês	0,4528
No ano	5,8862
Ultimos 12 meses	5,8862

Extrato conta corrente

G334290403000948010
29/12/2018 07:28:26

Cliente - Conta atual

Agência	3611-0	
Conta corrente	5679-0	GOV EST SIMPLES NACIONAL
Período do extrato	de 28 / 12 / 2018 até 31 / 12 / 2018	

Lançamentos

Dt. balancete	Dt. movimento	Ag. origem	Lote	Histórico	Documento	Valor R$	Saldo
27/12/2018		0000	00000	000 Saldo Anterior			0,00 C
28/12/2018		0000	14011	762 Distrib Simples Nacional	350	37.170,56 C	
28/12/2018		0000	14011	762 Distrib Simples Nacional	350	13.046,75 C	
28/12/2018		0000	14011	762 Distrib Simples Nacional	350	10.182,44 C	
28/12/2018		0000	14011	762 Distrib Simples Nacional	350	590,31 C	
28/12/2018		0000	14011	762 Distrib Simples Nacional	350	12.955,50 C	
28/12/2018		0000	14011	762 Distrib Simples Nacional	350	27.600,06 C	
28/12/2018		0000	00000	855 BB CP Admin Diferenciado	71	5.674,70 C	107.222,32 C
31/12/2018	31/12/2018	9001	12130	762 Distrib Simples Nacional	350	1,00 C	
31/12/2018	31/12/2018	9001	12130	762 Distrib Simples Nacional	350	2.656,92 C	
31/12/2018	31/12/2018	9001	12130	762 Distrib Simples Nacional	350	1.065,95 C	
31/12/2018	31/12/2018	9001	12130	762 Distrib Simples Nacional	350	25.026,55 C	
31/12/2018	31/12/2018	9001	12130	762 Distrib Simples Nacional	350	27.249,28 C	
31/12/2018	31/12/2018	9001	12130	762 Distrib Simples Nacional	350	12.033,04 C	
31/12/2018	31/12/2018	9001	12130	762 Distrib Simples Nacional	350	3.348,24 C	
31/12/2018	31/12/2018	9001	12130	762 Distrib Simples Nacional	350	2.595,47 C	
31/12/2018	31/12/2018	9001	12130	762 Distrib Simples Nacional	350	46.190,30 C	
31/12/2018	31/12/2018	9001	12130	762 Distrib Simples Nacional	350	91,61 C	
31/12/2018		0000	00000	999 S A L D O			227.480,68 C

Saldo	227.480,68 C
Juros	0,00
Data de Debito de Juros	31/12/2018
IOF	0,00
Data de Debito de IOF	02/01/2019

GOVERNO

Extrato conta corrente

G336020700004025011
02/01/2019 07:32:54

Cliente - Conta atual
Agência 3611-0
Conta investimento 5681-2 G E TRANSITORIA TRIBUTOS
Período do extrato de 28 / 12 / 2018 até 31 / 12 / 2018

Lançamentos

Dt. balancete	Dt. movimento	Ag. origem	Lote	Histórico	Documento	Valor R$	Saldo
27/12/2018		0000	00000	000 Saldo Anterior			0,00 C
28/12/2018		0000	14109	617 Recebimento de guias	96.052	705.127,89 C	
28/12/2018		0000	00000	345 BB CP Admin Diferenciado	71	705.127,89 D	0,00 C
31/12/2018		0000	14109	617 Recebimento de guias	96.052	1.203.212,00 C	
31/12/2018		0000	00000	345 BB CP Admin Diferenciado	71	1.203.212,00 D	
31/12/2018		0000	00000	999 S A L D O			0,00 C

Saldo Atual	0,00 C
Invest.com Resgate Autom.	2.583.366,52 C
Saldo	2.583.366,52 C
Juros	0,00
Data de Debito de Juros	31/01/2019
IOF	0,00
Data de Debito de IOF	02/01/2019

Saldo de fundos de investimento

S PUBLICO DIFERENCIA	2.583.366,52

CAIXA

:: Extrato das Contas Individuais

Origem do Extrato: GOVCONTA CAIXA
GovConta CAIXA: 59600047
Conta Referência: 0059/013/00395084-4
Nome: SECRETARIA ESTADO FAZENDA
Período: de: 01/12/2018 até: 31/12/2018

Data Mov	Nr. Doc.	Histórico	Taxa	Valor (R$)	Saldo (R$)
17/12/2018	000000	REM BASICA	0,00000000	0,00	3.746,51C
17/12/2018	000000	CRED JUROS	0,00500000	0,82C	3.747,33C
17/12/2018	000000	REM BASICA	0,00000000	0,00	3.747,33C
17/12/2018	000000	CRED JUROS	0,00371500	13,31C	3.760,64C
31/12/2018	-	Saldo Atualizado			3.760,64C

CAIXA

a CAIXA | atendimento | download | mapa do site | segurança | imprensa

Navegue pela CAIXA

SALDOS | EXTRATOS | MOVIMENTO DIÁRIO D/C | INVESTIMENTOS
CONSULTAS | UTILITÁRIOS
- 59600047

Saiba Mais Meu Perfil Novo Acesso Sair

Investimentos

:: Informativo Mensal

Agência Tipo Conta ou Selecione da Lista

Conta Vinculada: / / 0059/006/00395085-0 FUNDOS

Fundos: 0055 - FIC PRATICO CP

Conta Referência: 0059/006/00395085-0
Fundo Referência: 0055 - FIC PRATICO CP
Nome: SECRETARIA DE ESTADO DA FAZENDA
Período: mês: Dezembro ano: 2018 PESQUISAR

Total Aplicação Período:	12.074.798,10
Total Resgates Período:	12.074.798,10
Rendimento Bruto:	572,66C
(-) Imposto de Renda:	0,00
(-) IOF:	0,00
Rendimento Líquido	572,66C

Data Mov.	Nr. Doc.	Histórico	Quantidade de Cotas	Valor (R$)
30/11/2018	-	Saldo Anterior	840,07941308	4.965,78C
13/12/2018	990001	APLICACAO	2041874,10143355	12.074.798,10C
14/12/2018	727220	RESGATE	840,07941308	4.968,12D
14/12/2018	727220	RESGATE	2040938,02467048	12.069.829,98D
31/12/2018	-	Saldo Final	936,07676307	5.538,44C

Opções de Download: PLANILHA TEXTO
Sua Segurança

:: Extrato das Contas Individuais

Origem do Extrato: GOVCONTA CAIXA
GovConta CAIXA: 59600047
Conta Referência: 0059/006/00395085-0
Nome: SECRETARIA DE ESTADO DA FAZENDA
Período: de: 01/12/2018 até: 31/12/2018

Data Mov	Nr. Doc.	Histórico	Valor (R$)	Saldo (R$)
13/12/2018	000503	CRED.AUTOR	12.074.798,10C	12.076.836,50C
13/12/2018	990001	APL AUTOM	12.074.798,10D	2.038,40C
14/12/2018	003301	ENVIO TEV	691.046,85D	689.008,45D
14/12/2018	003327	ENVIO TEV	61.125,81D	750.134,26D
14/12/2018	003348	ENVIO TEV	54.407,92D	804.542,18D
14/12/2018	006128	ENVIO TEV	1.723.205,69D	2.527.747,87D
14/12/2018	006134	ENVIO TEV	9.545.011,83D	12.072.759,70D
14/12/2018	727220	RESG AUTOM	12.074.798,10C	2.038,40C
31/12/2018	-	Saldo Atualizado		2.038,40C

CAIXA

:: Extrato das Contas Individuais

Origem do Extrato: GOVCONTA CAIXA
GovConta CAIXA: 59600047
Conta Referência: 0059/006/00000385-0
Nome: ESTADO DE SERGIPE ADMINISTRACA
Período: de: 01/12/2018 até: 31/12/2018

Data Mov	Nr. Doc.	Histórico	Valor (R$)	Saldo (R$)
26/12/2018	000000	MANUT CTA	42,00D	36,50C
26/12/2018	727220	RESG AUTOM	42,00C	78,50C
31/12/2018	-	Saldo Atualizado		78,50C

CAIXA

:: Extrato das Contas Individuais

Origem do Extrato: GOVCONTA CAIXA
GovConta CAIXA: 59600047
Conta Referência: 0059/013/00435507-9
Nome: SECRETARIA ESTADO FAZENDA
Período: de: 01/12/2018 até: 31/12/2018

Data Mov	Nr. Doc.	Histórico	Taxa	Valor (R$)	Saldo (R$)
11/12/2018	000000	REM BASICA	0,00000000	0,00	43.183,49C
11/12/2018	000000	CRED JUROS	0,00500000	25,39C	43.208,88C
11/12/2018	000000	REM BASICA	0,00000000	0,00	43.208,88C
11/12/2018	000000	CRED JUROS	0,00371500	141,57C	43.350,45C
31/12/2018	-	Saldo Atualizado			43.350,45C

CAIXA

:: Extrato das Contas Individuais

Origem do Extrato: GOVCONTA CAIXA
GovConta CAIXA: 59600047
Conta Referência: 0059/006/00435507-6
Nome: SECRETARIA DE ESTADO DA FAZENDA
Período: de: 01/12/2018 até: 31/12/2018

Data Mov	Nr. Doc.	Histórico	Valor (R$)	Saldo (R$)
31/12/2018	-	Saldo Atualizado		3.053,66C

CAIXA

:: Extrato das Contas Individuais

Origem do Extrato: GOVCONTA CAIXA
GovConta CAIXA: 59600047
Conta Referência: 0059/006/00000383-3
Nome: ESTADO DE SERGIPE ADMINISTRACA
Período: de: 01/12/2018 até: 31/12/2018

Data Mov	Nr. Doc.	Histórico	Valor (R$)	Saldo (R$)
31/12/2018	-	Saldo Atualizado		978,84C

CAIXA

a CAIXA | atendimento | download | mapa do site | segurança | Imprensa

Navegue pela CAIXA

SALDOS | EXTRATOS | MOVIMENTO DIÁRIO D/C | INVESTIMENTOS
CONSULTAS | UTILITÁRIOS
- 59600047

Saiba Mais Meu Perfil Novo Acesso Sair

Investimentos

:: Informativo Mensal

Agência Tipo Conta ou Selecione da Lista

Conta Vinculada: 0059/006/00000250-0 FUNDOS

Fundos: 0055 - FIC PRATICO CP

Conta Referência: 0059/006/00000250-0
Fundo Referência: 0055 - FIC PRATICO CP
Nome: SECRETARIA DE ESTADO DA FAZENDA
Período: mês: Dezembro ano: 2018 PESQUISAR

Total Aplicação Período:	1.026.971,32
Total Resgates Período:	1.159.680,41
Rendimento Bruto:	266,38C
(-) Imposto de Renda:	0,00
(-) IOF:	0,00
Rendimento Líquido	266,38C

Data Mov.	Nr. Doc.	Histórico	Quantidade de Cotas	Valor (R$)
30/11/2018	-	Saldo Anterior	52370,44037719	309.566,08C
11/12/2018	990001	APLICACAO	173679,33974978	1.026.971,32C
12/12/2018	727220	RESGATE	11561,13671629	68.364,56D
12/12/2018	727220	RESGATE	40804,35760000	241.288,73D
12/12/2018	727220	RESGATE	143083,83268484	846.098,78D
26/12/2018	727220	RESGATE	7,09938145	42,00D
27/12/2018	727220	RESGATE	656,90991396	3.886,34D
31/12/2018	-	Saldo Final	29936,44383043	177.123,37C

Opções de Download: PLANILHA TEXTO

Sua Segurança

:: Extrato das Contas Individuais

Origem do Extrato: GOVCONTA CAIXA
GovConta CAIXA: 59600047
Conta Referência: 0059/006/00000250-0
Nome: SECRETARIA DE ESTADO DA FAZENDA
Período: de: 01/12/2018 até: 31/12/2018

Data Mov	Nr. Doc.	Histórico	Valor (R$)	Saldo (R$)
11/12/2018	000047	CRED TED	3.350.000,00C	3.351.456,00C
11/12/2018	111558	OP CAMBIO	1.861.090,60D	1.490.365,40C
[illegible]/2018	111613	OP CAMBIO	461.901,58D	1.028.463,82C
11/12/2018	000020	MANUT CAD	36,50D	1.028.427,32C
11/12/2018	990001	APL AUTOM	1.026.971,32D	1.456,00C
12/12/2018	121752	OP CAMBIO	404.566,15D	403.110,15D
12/12/2018	121753	OP CAMBIO	751.185,92D	1.154.296,07D
12/12/2018	727220	RESG AUTOM	1.155.752,07C	1.456,00C
26/12/2018	000000	MANUT CTA	42,00D	1.414,00C
26/12/2018	727220	RESG AUTOM	42,00C	1.456,00C
27/12/2018	004107	TEV MESM T	3.886,34D	2.430,34D
27/12/2018	727220	RESG AUTOM	3.886,34C	1.456,00C
31/12/2018	-	Saldo Atualizado		1.456,00C

CAIXA

:: Extrato das Contas Individuais

Origem do Extrato: GOVCONTA CAIXA
GovConta CAIXA: 59600047
Conta Referência: 0059/013/00099999-0
Nome: SECRETARIA ESTADO FAZENDA
Período: de: 01/12/2018 até: 31/12/2018

Data Mov	Nr. Doc.	Histórico	Taxa	Valor (R$)	Saldo (R$)
03/12/2018	000000	REM BASICA	0,00000000	0,00	24.754.116,36C
03/12/2018	000000	CRED JUROS	0,00500000	477,67C	24.754.594,03C
10/12/2018	000000	REM BASICA	0,00000000	0,00	24.754.594,03C
10/12/2018	000000	CRED JUROS	0,00500000	8,19C	24.754.602,22C
13/12/2018	000000	REM BASICA	0,00000000	0,00	24.754.602,22C
13/12/2018	000000	CRED JUROS	0,00500000	187,59C	24.754.789,81C
14/12/2018	000000	REM BASICA	0,00000000	0,00	24.754.789,81C
14/12/2018	000000	CRED JUROS	0,00500000	1.333,87C	24.756.123,68C
17/12/2018	000000	REM BASICA	0,00000000	0,00	24.756.123,68C
17/12/2018	000000	CRED JUROS	0,00500000	1.834,52C	24.757.958,20C
22/12/2018	000000	REM BASICA	0,00000000	0,00	24.757.958,20C
22/12/2018	000000	CRED JUROS	0,00500000	119.928,73C	24.877.886,93C
31/12/2018	-	Saldo Atualizado			24.877.886,93C

3 - DEMONSTRATIVO DA CONTA "BANCOS CONTA MOVIMENTO"

DEMONSTRATIVO CONSOLIDADO DA CONTA "BANCOS CONTA MOVIMENTO"	
ÓRGÃO	**SALDO**
SEFAZ - FINANCEIRA GERAL DO ESTADO	19.183.747,58
EMPRESA SERGIPANA DE TURISMO	22.083,33
TOTAL - CONTA UNICA - BANESE	**19.205.830,91**

DEMONSTRATIVO CONSOLIDADO DA CONTA "BANCOS CONTA MOVIMENTO"	
ÓRGÃO	**Saldo**
TRIBUNAL DE JUSTIÇA DE SERGIPE	1.954.804,17
FUNDO ESPECIAL DE RECURSOS DE DESPESAS	2.405.992,08
PROCURADORIA GERAL DO ESTADO	368,57
EMPRESA SERGIPANA DE TECNOLOGIA DA INFORMAÇÃO - EMGETIS	500,00
SEFAZ - FINANCEIRA GERAL DO ESTADO	3.134.480,63
SECRETARIA DE ESTADO DA AGRICULTURA E DES. AGRÁRIO	6.199.467,50
EMPRESA DE DESENVOLVIMENTO AGROPECUÁRIO DE SERGIPE	4.852,31
SECRETARIA DE ESTADO DA EDUCAÇÃO	91.630.091,41
FUNDAÇÃO APERIPE DE SERGIPE - FUNDAP/SE	18,33
INSTITUTO TECNOLOGICO E DE PESQUISAS DO ESTADO DE SERGIPE	3.133.176,76
FUNDACAO DE APOIO A PESQUISA E A INOVACAO TEC. DE SERGIPE	5.007.508,45
EMPRESA SERGIPANA DE TURISMO	19.133,34
FUNDO ESTADUAL DE SAUDE	99,00
SECRETARIA DE ESTADO DA SEGURANCA PUBLICA	9.149,32
DEPARTAMENTO ESTADUAL DE TRANSITO DE SERGIPE	55,21
DEPARTAMENTO ESTADUAL DE PROTEÇÃO E DEFESA CIVIL	500.821,60
SECRETARIA DA INCLUSAO, ASSIST E DESENV SOCIAL	2.514.442,61
FUNDACAO RENASCER DO ESTADO DE SERGIPE	444.270,91
FUNDO ESTADUAL DOS DIREITOS DA CRIANCA E DO ADOLESCENTE	69.873,09
FUNDO ESTADUAL DOS DIREITOS E PROTECAO DO IDOSO	234.642,61
FUNDO ESTADUAL DE ASSISTENCIA SOCIAL	4.751.676,57
SECRETARIA DE ESTADO DA INFRA-ESTRUTURA	1.821,00
COMPANHIA ESTADUAL DE HABITACAO E OBRAS PUBLICAS	1.930,64
SECRETARIA DE ESTADO DA CULTURA	470.620,54
SECRETARIA DO MEIO AMBIENTE E RECURSOS HÍDRICOS	2.755.933,61
FUNDO FINANCEIRO DE PREV. DO ESTADO DE SERGIPE - FINANPREV	24.710.250,92
SECRETARIA DE ESTADO DO ESPORTE, LAZER E DA JUVENTUDE - SEEL	119.986,28
TOTAL - BANCO DO BRASIL S/A	**150.075.967,46**

DEMONSTRATIVO CONSOLIDADO DA CONTA "BANCOS CONTA MOVIMENTO"	
ÓRGÃO	
EMPRESA DE DES. SUSTENTÁVEL DO ESTADO DE SERGIPE	16.171,98
FHIS - FUNDO ESTADUAL DE HABITAÇÃO DE INTERESSE SOCIAL	16.311,51
SEFAZ - FINANCEIRA GERAL DO ESTADO	187.213,55
SECRETARIA DE ESTADO DO PLANEJAMENTO, ORÇAMENTO E GESTÃO	111.144,36
SECRETARIA DE ESTADO DA FAZENDA	3.886,34
SECRETARIA DE ESTADO DA AGRICULTURA E DES. AGRÁRIO	3.185.106,98
EMPRESA DE DESENVOLVIMENTO AGROPECUÁRIO DE SERGIPE	140,76
SECRETARIA DE ESTADO DA EDUCAÇÃO	215,45
COMPANHIA DE DES. INDUSTRIAL E DE RECURSOS MINERAIS DE SERGIPE	136.633,57
EMPRESA SERGIPANA DE TURISMO	33.015,88
FUNDO ESTADUAL DE SAUDE	20.646,38
SECRETARIA DA INCLUSAO, ASSIST E DESENV SOCIAL	1.325.892,51
FUNDO EST. DE COMBATE E ERRADICACAO DA POBREZA	2.286.073,83
SECRETARIA DE ESTADO DA INFRA-ESTRUTURA	178.815,37
DEPARTAMENTO DE INFRA-ESTRUTURA ROD. DE SERGIPE	1,39
SECRETARIA DE ESTADO DA CULTURA	335,00
DEFENSORIA PÚBLICA DO ESTADO DE SERGIPE	4.222,21
SECRETARIA DE ESTADO DO MEIO AMBIENTE	1.933.846,27
SECRETARIA DE ESTADO DO TURISMO	7.766.647,84
SECRETARIA DE ESTADO DO ESPORTE, LAZER E DA JUVENTUDE - SEEL	847.860,60
TOTAL - CAIXA ECONOMICA FEDERAL	**18.054.181,78**

DEMONSTRATIVO CONSOLIDADO DA CONTA "BANCOS CONTA MOVIMENTO"	
ÓRGÃO	**Saldo**
EMPRESA DE DESENVOLVIMENTO AGROPECUÁRIO DE SERGIPE	1.228,53
FUNDO ESTADUAL DOS DIREITOS DA CRIANCA E DO ADOLESCENTE	110.288,20
FUNDO EST. DOS DIREITOS E PROTECAO DO IDOSO	8.157,97
TOTAL - BANCO DO NORDESTE	**119.674,70**

DEMONSTRATIVO CONSOLIDADO DA CONTA "BANCOS CONTA MOVIMENTO"	
ÓRGÃO	**Saldo**
ASSEMBLÉIA LIGISLATIVA	38.157,33
TRIBUNAL DE CONTAS DO ESTADO	7.582,82
FUNDO DE MODERNIZAÇÃO DO TRIBU...	62.682,28
TRIBUNAL DE JUSTIÇA	282.769.848,33
FUNDO ESPECIAL DE RECURSOS DE DESPESAS	36.834.352,57
SECRETARIA DE ESTADO DE GOVERNO	9.751,71
PROCURADORIA GERAL DO ESTADO	12.172,20
MINISTÉRIO PÚBLICO DE SERGIPE	4.265,14
FUNDO ESPECIAL DO MINISTERIO PUBLICO DO ESTADO DE SERGIPE	2.778,18
SECRETARIA DE ESTADO DA CASA CIVIL	562,27
AGRESE	376.164,36
EMPRESA SERGIPANA DE TECNOLOGIA DA INFORMAÇÃO	8.118,91
EMPRESA DE DES. SUSTENTÁVEL DO ESTADO DE SERGIPE	13.467,82
FHIS - FUNDO ESTADUAL DE HABITAÇÃO DE INTERESSE SOCIAL	121,45
SEFAZ - FINANCEIRA GERAL DO ESTADO	30.014.792,91
SECRETARIA DE ESTADO DO PLANEJAMENTO, ORÇAMENTO E GESTÃO	96.637,59
INSTITUTO DE PROM. E ASSIST. A SAUDE SERV. DE SERGIPE	13.278.485,49
FUNDO DE DESENV. DE REC. HUM. DA ADM. ESTADUAL	56.237,34
FUNDO DE INCENTIVO A ARREC. TRIBUTÁRIA	5.693.704,53
FUNDO DE AVAL DO ESTADO DE SERGIPE	450,03
SECRETARIA DE ESTADO DA AGRICULTURA E DES. AGRÁRIO	14.095,32
EMPRESA DE DESENVOLVIMENTO AGROPECUÁRIO DE SERGIPE	15.967,16
COMPANHIA DE DES. DE RECURSOS HÍDRICOS E IRRIGAÇÃO DE SERGIPE	2.345.839,44
SECRETARIA DE ESTADO DA EDUCAÇÃO	3.508.367,37
FUNDAÇÃO APERIPÊ DE SERGIPE	73.602,41
SECRETARIA DE ESTADO DE DES. ECONÔMICO, CIÊNCIA, TEC. E TURISMO	642,01
JUNTA COMERCIAL DE SERGIPE	124.366,48
INSTITUTO TECNOLOGICO E DE PESQUISAS DO ESTADO DE SERGIPE	242.915,20
FUNDACAO DE APOIO A PESQUISA E A INOVACAO TEC. DE SERGIPE	195.517,02
COMPANHIA DE DES. INDUSTRIAL E DE RECURSOS MINERAIS DE SERGIPE	123.330,97
EMPRESA SERGIPANA DE TURISMO	59.486,06
COMPANHIA ADMIN DA ZONA DE PROCESSAMENTO DE EXPORT. DE SERGIPE	365,99
FUNDO ESTADUAL DE SAUDE	11.276.065,22
FUNDO PENITENCIARIO DO ESTADO DE SERGIPE	659,88
SECRETARIA DE ESTADO DA SEGURANCA PUBLICA	519.249,10
HOSPITAL DA POLICIA MILITAR	100.000,00
DEPARTAMENTO ESTADUAL DE TRANSITO DE SERGIPE	3.031.997,15
FUNDO ESPECIAL PARA SEGURANCA PUBLICA	157.554,49
CORPO DE BOMBEIROS MILITAR DO ESTADO DE SERGIPE	159.652,39
DEPARTAMENTO ESTADUAL DE PROTEÇÃO E DEFESA CIVIL	22.207,86
SEC. DA MULHER, INCLUSAO E ASS...	8.462,65
FUNDACAO RENASCER DO ESTADO DE SERGIPE	451.449,43
FUNDO ESTADUAL DOS DIREITOS DA CRIANCA E DO ADOLESCENTE	283.390,14
FUNDO ESTADUAL DOS DIREITOS E PROTECAO DO IDOSO	30.056,80
FUNDO ESTADUAL DE ASSISTENCIA SOCIAL	547.900,25
FUNDO EST. DE COMBATE E ERRADICACAO DA POBREZA	331.342,96
POLICIA MILITAR DO ESTADO DE SERGIPE	142.980,63
SECRETARIA DE ESTADO DA INFRA-ESTRUTURA	40.914,52
DEPARTAMENTO DE INFRA-ESTRUTURA ROD. DE SERGIPE	919.904,71
COMPANHIA ESTADUAL DE HABITACAO E OBRAS PUBLICAS	146.114,55
SECRETARIA DE ESTADO DA CULTURA	34.912,68
FUNDO ESPECIAL DE DES. CULTURAL E ARTÍSTICO	87.162,35
DEFENSORIA PUBLICA DO ESTADO	2,45
FUNDO DE MODERNIZACAO E APAREL...	142.747,09
SECRETARIA DE ESTADO DA COMUNI	19.194,92
SECRETARIA DO MEIO AMBIENTE E	102.437,72
ADMINISTRACAO ESTADUAL DO MEIO AMBIENTE	274.860,96
FUNDO DE DEFESA DE MEIO AMBIENTE	185.935,81
FUNDO ESTADUAL DE RECURSOS HIDRICOS	70.223,28
SECRETARIA DE ESTADO DO TURISMO	3.690.757,89
CONTROLADORIA GERAL DO ESTADO	787,64
INSTITUTO DE PREVIDENCIA DOS SERVIDORES DO ESTADO DE SERGIPE	1.092.098,25
FUNDO FINANCEIRO DE PREV. DO ESTADO DE SERGIPE	55.963.801,95
SECRETARIA DE ESTADO DO ESPORTE E DO LAZER - SEEL	2.487,38
TOTAL - BANCO DO ESTADO DE SERGIPE	**455.822.141,79**

DEMONSTRATIVO CONSOLIDADO DA CONTA "BANCOS CONTA MOVIMENTO"	
ÓRGÃO	**Saldo**
ASSEMBLÉIA LIGISLATIVA	174.743,91
TRIBUNAL DE CONTAS DO ESTADO	1.538,06
FUNDO DE MODERNIZAÇÃO DO TRIBU...	2.137.586,61
TRIBUNAL DE JUSTIÇA	1.258.827,38
FUNDO ESPECIAL DE RECURSOS DE DESPESAS	6.090.285,02
PROCURADORIA GERAL DO ESTADO	221.088,25
MINISTÉRIO PÚBLICO DE SERGIPE	2.210.523,93
FUNDO ESPECIAL DO MINISTERIO PUBLICO DO ESTADO DE SERGIPE	297.918,47
AGRESE	1.416.449,00
SECRETARIA DE ESTADO DO PLAN. HABIT. E DES. URBANO	2.948,74
SEFAZ - FINANCEIRA GERAL DO ESTADO	21.061.567,61
SECRETARIA DE ESTADO DO PLANEJAMENTO, ORÇAMENTO E GESTÃO	98.432,55
INSTITUTO DE PROM. E ASSIST. A SAUDE SERV. DE SERGIPE	49.476,10
FUNDO DE DESENV. DE REC. HUM. DA ADM. ESTADUAL	759.114,87
FUNDO DE INCENTIVO A ARREC. TRIBUTÁRIA	7.961,84
FUNDO DE AVAL DO ESTADO DE SERGIPE	6.675,53
SECRETARIA DE ESTADO DA AGRICULTURA E DES. AGRÁRIO	12.158,17
INSTITUTO TECNOLOGICO E DE PESQUISAS DO ESTADO DE SERGIPE	36.667,24
COMPANHIA DE DES. INDUSTRIAL E DE RECURSOS MINERAIS DE SERGIPE	810.374,15
COMPANHIA ADMIN DA ZONA DE PROCESSAMENTO DE EXPORT. DE SERGIPE	6.060,71
FUNDO ESTADUAL DE SAUDE	2.519.290,76
FUNDO ESPECIAL PARA SEGURANCA PUBLICA	514,12
SECRETARIA DE ESTADO DA INFRA-ESTRUTURA	4.692.420,77
DEPARTAMENTO DE INFRA-ESTRUTURA ROD. DE SERGIPE	15.358,83
COMPANHIA ESTADUAL DE HABITACAO E OBRAS PUBLICAS	94.966,48
SECRETARIA DE ESTADO DA CULTURA	5.339,59
FUNDO ESPECIAL DE DES. CULTURAL E ARTÍSTICO	53.295,34
DEFENSORIA PUBLICA DO ESTADO	25.066,85
FUNDO DE MODERNIZACAO E APAREL...	722.961,11
SECRETARIA DO MEIO AMBIENTE E	1.012.306,03
FUNDO DE DEFESA DE MEIO AMBIENTE	13,43
FUNDO PREVIDENCIÁRIO DO ESTADO DE SERGIPE	118.783,42
SECRETARIA DE ESTADO DO TURISMO	2.929.157,13
TOTAL - CDB/RDB	**48.849.872,00**

DEMONSTRATIVO CONSOLIDADO DA CONTA "BANCOS CONTA MOVIMENTO"	
ÓRGÃO	**Saldo**
COMPANHIA DE DES. INDUSTRIAL E DE RECURSOS MINERAIS DE SERGIPE	216,95
TOTAL - LFT	**216,95**

DEMONSTRATIVO CONSOLIDADO DA CONTA "BANCOS CONTA MOVIMENTO"	
ÓRGÃO	**Saldo**
TRIBUNAL DE JUSTIÇA	92.355,62
FUNDO ESPECIAL DE RECURSOS DE DESPESAS	159.339,08
MINISTÉRIO PÚBLICO DE SERGIPE	190.918,20
SECRETARIA DE ESTADO DO PLAN. HABIT. E DES. URBANO	1.044.177,25
SEFAZ - FINANCEIRA GERAL DO ESTADO	24.928.051,68
SECRETARIA DE ESTADO DO PLANEJAMENTO, ORÇAMENTO E GESTÃO	3.231.692,67
EMPRESA DE DESENVOLVIMENTO AGROPECUÁRIO DE SERGIPE	1.577.987,16
SECRETARIA DE ESTADO DE DES. ECONÔMICO, CIÊNCIA, TEC. E TURISMO	2.088.587,16
FUNDACAO DE APOIO A PESQUISA E A INOVACAO TEC. DE SERGIPE	65,56
COMPANHIA DE DES. INDUSTRIAL E DE RECURSOS MINERAIS DE SERGIPE	144.555,12
FUNDO ESTADUAL DE SAUDE	58.739.243,14
SECRETARIA DE EST DA JUSTICA E DA CIDADANIA	14.693.614,06
FUNDO PENITENCIARIO DO ESTADO DE SERGIPE	293.691,72
FUNDO ESTADUAL DE PROTECAO E DEFESA DO CONSUMIDOR	319.217,09
SECRETARIA DE ESTADO DA SEGURANCA PUBLICA	16.962.858,33
SECRETARIA DE ESTADO DA INFRA-ESTRUTURA	61.031.995,40
COMPANHIA ESTADUAL DE HABITACAO E OBRAS PUBLICAS	7.657,61
SECRETARIA DE ESTADO DA CULTURA	1.177,73
SECRETARIA DO MEIO AMBIENTE E	283.731,96
FUNDO DE DEFESA DE MEIO AMBIENTE	397,83
TOTAL - POUPANÇAS	**185.791.314,37**

DEMONSTRATIVO CONSOLIDADO DA CONTA "BANCOS CONTA MOVIMENTO"	
ÓRGÃO	**Saldo**
SECRETARIA DE ESTADO DA FAZENDA	6,11
SECRETARIA DE ESTADO DA AGRICULTURA E DES. AGRÁRIO	168.670,15
EMPRESA DE DESENVOLVIMENTO AGROPECUÁRIO DE SERGIPE	161,38
EMPRESA SERGIPANA DE TURISMO	9.791,94
FUNDO ESTADUAL DE SAUDE	44.777.629,00
FUNDO PENITENCIARIO DO ESTADO DE SERGIPE	45.761.118,77
SECRETARIA DE ESTADO DA INFRA-ESTRUTURA	2.070.740,22
SECRETARIA DE ESTADO DA CULTURA	20,38
FUNDO ESPECIAL DE DES. CULTURAL E ARTÍSTICO	30.845,40
ADMINISTRACAO ESTADUAL DO MEIO AMBIENTE	6.564,26
INSTITUTO DE PREVIDENCIA DOS SERVIDORES DO ESTADO DE SERGIPE	482.633,91
TOTAL - FUNDOS DE APLICAÇÃO FINANCEIRA	**93.308.181,52**

DEMONSTRATIVO CONSOLIDADO DA CONTA "BANCOS CONTA MOVIMENTO"	
ÓRGÃO	**Saldo**
TRIBUNAL DE JUSTIÇA DE SERGIPE	361.919,46
INSTITUTO TECNOLOGICO E DE PESQUISAS DO ESTADO DE SERGIPE	41.784,24
TOTAL - OUTRAS APLICAÇÕES	**403.703,70**

TOTAL DA CONTA "BANCOS CONTA MOVIMENTO"	**971.631.085,18**

Aracaju, 29 de março de 2019.

Valdomiro dos Santos
Gerente-Geral de Contabilidade Pública

Jaelson dos Santos Filho
Superintendente de Finanças Públicas

4 - DEMONSTRATIVO CONSOLIDADO DA CONTA "APLICAÇÕES FINANCEIRAS"

DEMONSTRATIVO CONSOLIDADO DA CONTA "APLICAÇÕES FINANCEIRAS"	
CDB/RDB	48.849.872,00
POUPANÇAS	185.791.314,37
LFT	216,95
FUNDOS DE APLICAÇÃO FINANCEIRA	93.308.181,52
OUTRAS APLICAÇÕES	403.703,70
SALDO EM 31/12/2018	**328.353.288,54**

Quadro 4 A

Aracaju, 29 de março de 2019.

Valdomiro dos Santos
Gerente-Geral de Contabilidade Pública

Jaelson dos Santos Filho
Superintendente de Finanças Públicas

5 - DEMONSTRATIVO CONSOLIDADO DA CONTA "RESPONSABILIDADE FINANCEIRA"

DEMONSTRATIVO CONSOLIDADO DA CONTA "RESPONSABILIDADE FINANCEIRA"	
COMPANHIA DE DESENVOLVIMENTO ECONOMICO DE SERGIPE - CODISE	98.633,74
INSTITUTO DE PROM. E ASSIST. A SAUDE SERV. DE SERGIPE - IPESAUDE	445.347,49
FUNDO ESTADUAL DE SAUDE	158.983,00
FUNDO FINANCEIRO DE PREV. DO ESTADO DE SERGIPE - FINANPREV	12.086,47
SECRETARIA DE ESTADO DA COMUNICAÇÃO SOCIAL - SECOM	236,55
SECRETARIA DE ESTADO DO TURISMO - SETUR	6.145,00
FUNDO ESTADUAL DE RECURSOS HIDRICOS - FERH	1.076,95
SALDO EM 31/12/2018	**722.509,20**

Demonstrativo C-6

Aracaju, 29 de março de 2019.

Valdomiro dos Santos
Gerente-Geral de Contabilidade Pública

Jaelson dos Santos Filho
Superintendente de Finanças Públicas

6 - DEMONSTRATIVO CONSOLIDADO DA CONTA "DEVEDORES DO ÓRGÃO"

DEMONSTRATIVO CONSOLIDADO DA CONTA "DEVEDORES DO ÓRGÃO" CREDITOS DIVERSOS A RECEBER	
CRÉDITOS DO IPESAÚDE	57.442.750,96
CONVENIO DE CESSAO DE PESSOAL	1.476.793,37
SALDO EM 31/12/2018	**58.919.544,33**

Demonstrativo C-7

Aracaju, 29 de março de 2019.

Valdomiro dos Santos
Gerente-Geral de Contabilidade Pública

Jaelson dos Santos Filho
Superintendente de Finanças Públicas

7 - DEMONSTRATIVO CONSOLIDADO DA CONTA "DEVEDORES DO TESOURO"

DEMONSTRATIVO DA CONTA
"Devedores do Tesouro"
CONSOLIDADO / EXERCÍCIO 2018

E S P E C I F I C A Ç Ã O	R$
CHEQUES NÃO RESGATADOS	**457.659,44**
DIVERSOS CREDORES	457.659,44
OUTROS DEVEDORES	**74.245,55**
FUNDO FINANCEIRO PREVIDENCIÁRIO DE SERGIPE	74.245,55
Total Geral	**531.904,99**

Quadro 09

Aracaju, 29 de março de 2019.

Valdomiro dos Santos
Gerente-Geral de Contabilidade Pública

Jaelson dos Santos Filho
Superintendente de Finanças Públicas

8 - DEMONSTRATIVO DA CONTA "DEPÓSITO JUDICIAL"

DEMONSTRATIVO DA CONTA
"Depósito Judicial"
CONSOLIDADO / EXERCÍCIO 2018

E S P E C I F I C A Ç Ã O	R$
DEPOSITOS JUDICIAIS	100.546.356,97
DEPÓSITOS JUDICIAIS MEDIANTE SEQUESTRO	100.485.448,51
DEPÓSITOS JUDICIAIS	60.908,46
TOTAL GERAL	**100.546.356,97**

Quadro 10

Aracaju, 29 de março de 2019.

Valdomiro dos Santos
Gerente-Geral de Contabilidade Pública

Jaelson dos Santos Filho
Superintendente de Finanças Públicas

9 - DEMONSTRATIVO DA CONTA "VALORES PENDENTES"

DEMONSTRATIVO DA CONTA "VALORES PENDENTES" CONSOLIDADO	
IRRF A COMPENSAR	208.276,39
IRPJ E CSLL A RECUPERAR / COMPENSAR	575.756,07
PESSOAL E ENCARGOS SOCIAIS A REGULARIZAR	249.571,30
PAGAMENTOS DA DÍVIDA INTERNA A REGULARIZAR	17.216,55
COFINS A RECUPERAR / COMPENSAR	34.418,45
OUTRAS DESPESAS CORRENTES	1.545.630,71
PESSOAL - FOLHA DE PAGAMENTO SEM EMPENHO	471.681,98
PIS/PASEP A RECUPERAR / COMPENSAR	938.570,65
OUTROS TRIBUTOS A RECUPERAR / COMPENSAR	1.956,99
PRECATORIOS - CORRENTE - ADIANTAMENTOS	65.648,31
ADIANTAMENTO DE FÉRIAS	2.496.038,62
ADIANTAMENTO DE SALÁRIO (EMPRÉSTIMO DE FÉRIAS)	6.178,55
ADIANTAMENTOS DIVERSOS CONCEDIDOS	6.186,34
ORDENS BANCÁRIAS EM TRÂNSITO	1.062.931,34
OUTROS VALORES EM TRANSITO PENDENTES	360.896,03
SALDO EM 31/12/2018	**8.040.958,28**

Quadro 14

Aracaju, 29 de março de 2019.

Valdomiro dos Santos
Gerente-Geral de Contabilidade Pública

Jaelson dos Santos Filho
Superintendente de Finanças Públicas

10 - DEMONSTRATIVO DA RECEITA DA DÍVIDA ATIVA

DEMONSTRATIVO DA RECEITA DA DÍVIDA ATIVA
EXERCÍCIO DE 2018

ESPECIFICAÇÃO	VALOR (R$)
TRIBUTÁRIA	
Receita da Dívida Ativa + Atualização do ICMS - Tributária	**120.852.883,18**
Receita da Dívida Ativa do IPVA - Tributária	**6.638.927,83**
Receita da Dívida Ativa do ITCMD - Tributária	**367.007,19**
Multa e Juros de Mora da Dívida Ativa do ICMS	**11.059.876,09**
Multa Fiscal da Dívida Ativa	**18.175.884,82**
TOTAL TRIBUTÁRIA	**157.094.579,11**
NÃO TRIBUTÁRIA	
Receita de outros Órgãos	**225.937,66**
TOTAL GERAL	**157.320.516,77**

Aracaju, 29 de março de 2019.

Eliana de Matos
Gerente-Geral de Controle Finaneiro

Francisco Mascarenhas de Jesus
Gerente-Geral da Dívida Pública

Jaelson dos Santos Filho
Superintendente de Finanças Públicas

11 - DEMONSTRATIVO DE VALORES CANCELADOS/ BAIXADOS NA DÍVIDA ATIVA

CANCELAMENTOS/BAIXAS DÍVIDA ATIVA ANO 2018					
MÊS	OUTRAS BAIXAS PROCESSOS	AJUSTE PROCESSOS	OUTRAS BAIXAS PARCEL	AJUSTE PARCEL	TOTAL
JANEIRO	22.595.124,87	20.345.447,46	5.363.116,76	11.840,40	**48.315.529,49**
FEVEREIRO	14.864.426,66	9.404,94	12.041.593,60	3.665,55	**26.919.090,75**
MARÇO	3.399.583,37	4.683,92	18.415.118,41	85,25	**21.819.470,95**
ABRIL	6.497.968,03	14.846,62	25.507.069,10	13.555,11	**32.033.438,86**
MAIO	17.168.327,18	35.281,58	7.341.535,44	3.101,33	**24.548.245,53**
JUNHO	9.105.854,02	891.629,73	8.467.991,65	3.771,92	**18.469.247,32**
JULHO	254.142.880,65	568.384,13	6.250.418,94	339.656,43	**261.301.340,15**
AGOSTO	19.521.452,77	8.637.977,59	7.314.123,66	10.340,20	**35.483.894,22**
SETEMBRO	29.179.385,85	46.576,04	11.755.825,16	56.654,13	**41.038.441,18**
OUTUBRO	484.526.242,41	4.071.723,74	13.634.025,43	225,21	**502.232.216,79**
NOVEMBRO	337.906.108,20	1.409.680,35	11.082.158,38	176,16	**350.398.123,09**
DEZEMBRO	5.679.825,19	111.914,08	9.632.269,69	603,40	**15.424.612,36**
TOTAL	**1.204.587.179,20**	**36.147.550,18**	**136.805.246,22**	**443.675,09**	**1.377.983.650,69**

PAGAMENTOS DÍVIDA ATIVA 2018	
MÊS	VALOR R$
JANEIRO	**4.008.601,42**
FEVEREIRO	**3.320.237,54**
MARÇO	**3.744.600,00**
ABRIL	**4.203.255,20**
MAIO	**4.928.685,94**
JUNHO	**3.682.198,08**
JULHO	**4.426.338,55**
AGOSTO	**4.120.302,53**
SETEMBRO	**105.465.415,01**
OUTUBRO	**7.049.425,14**
NOVEMBRO	**8.144.687,77**
DEZEMBRO	**4.226.769,59**
TOTAL	**157.320.516,77**

Aracaju, 29 de março de 2019.

12 - DEMONSTRATIVO DA CONTA "BENS MÓVEIS E IMÓVEIS"

DEMONSTRATIVO CONTA BENS "IMÓVEIS, MÓVEIS E INTANGÍVEIS"	
NATUREZA	**SALDO EM 31/12/2018**
BENS IMÓVEIS, MÓVEIS E INTANGÍVEIS	**2.599.258.522,13**
BENS IMÓVEIS	**1.718.473.917,19**
BENS IMÓVEIS DE USO DA ADMINISTRAÇÃO	3.799.522,72
EDIFICAÇÕES EM GERAL	438.709.435,84
TERRENOS SEM EDIFICAÇÕES	215.935.510,58
BENS IMÓVEIS DE USO DA ADMINISTRAÇÃO A CLASSIFICAR	7.168.268,51
BENS IMÓVEIS - OBRAS EM ANDAMENTO	270.883.971,97
ESTUDOS E PROJETOS	24.436.863,65
BENS IMÓVEIS - OBRAS EM ANDAMENTO A CLASSIFICAR	426.808.791,30
BENS IMÓVEIS DE USO COMUM DO POVO	230.043.035,46
BENS IMÓVEIS DE USO COMUM DO POVO A CLASSIFICAR	5.236.863,50
INSTALAÇÕES	75.347.543,69
TERRENOS COM EDIFICAÇÕES - REGISTRADOS NO SGP	16.825.814,61
BENS IMÓVEIS - OBRAS EM ANDAMENTO - REGISTRADOS NO SGP	330.866,57
BENS IMÓVEIS - OBRAS EM ANDAMENTO - REGISTRADOS NO SGP	2.947.428,79
BENS MÓVEIS	**966.500.035,31**
OUTROS BENS MÓVEIS - REGISTRADOS NO SGP	98.928,96
BENS MÓVEIS A ALIENAR - VALOR LÍQUIDO	0,00
BENS MÓVEIS EM PODER DE OUTRA UNIDADE OU TERCEIROS	79.762,63
MÁQUINAS, APARELHOS, EQUIPAMENTOS E FERRAMENTAS	443.158.769,70
EQUIPAMENTOS, PEÇAS E ACESSÓRIOS PARA AUTOMÓVEIS	13.350,00
MÓVEIS E UTENSÍLIOS	145.083.766,70
MOBILIÁRIO EM GERAL.	3.040.702,45
ARMAMENTOS	3.215.609,08
BENS MÓVEIS EM ALMOXARIFADO	488.200,00
MÁQUINAS, APARELHOS, EQUIPAMENTOS E FERRAMENTAS - REGISTRADOS NO SGP	21.835,00
MATERIAIS CULTURAIS, EDUCACIONAIS E DE COMUNICAÇÃO	26.332.149,13
COLEÇÕES E MATERIAIS BIBLIOGRÁFICOS	647.014,36
VEÍCULOS	227.538.213,98
AERONAVES	64.273,06
BENS DE INFORMÁTICA	64.979.078,70

Tabela 24 - Continua

Continuação Tabela 24

DEMONSTRATIVO CONTA BENS "IMÓVEIS, MÓVEIS E INTANGÍVEIS"	
NATUREZA	**SALDO EM 31/12/2018**
OBRAS DE ARTE E PEÇAS PARA EXPOSIÇÃO	2.198.082,69
SEMOVENTES E EQUIPAMENTOS DE MONTARIA	473.579,82
APARELHOS E UTENSILÍOS DOMÉSTICOS	257.014,59
OUTROS BENS MÓVEIS	42.463.271,17
BENS MÓVEIS	6.346.433,29
BENS INTANGÍVEIS	**11.370.894,49**
SOFTWARES EM USO	2.595.078,77
SOFTWARE EM DESENVOLVIMENTO	836.576,35
SOFTWARE - AQUISIÇÃO	2.534.792,01
DIREITOS SOBRE RECURSOS NATURAIS	8.139,27
CONCESSÃO DIREITO DE USO SOFTWARE	5.371.954,51
CONCESSAO DE DIREITO DE USO DE COMUNICACAO	23.375,15
OUTROS DIREITOS - BENS INTANGÍVEIS	978,43
DEPRECIAÇÕES, AMORTIZAÇÕES E EXAUSTÕES	**(97.086.324,86)**
*(-) DEPRECIAÇÃO ACUMULADA DE BENS MÓVEIS	-92.455.803,90
*(-) DEPRECIAÇÃO ACUMULADA DE BENS IMÓVEIS	-2.943.489,08
*(-) EXAUSTÃO ACUMULADA DE BENS MÓVEIS	-57.907,26
*(-) AMORTIZAÇÃO ACUMULADA DE BENS MÓVEIS	-254.091,97
*(-) AMORTIZAÇÃO ACUMULADA - SOFTWARES	-1.375.032,65

Tabela 24 - Fonte i-Gesp

Aracaju, 29 de março de 2019.

Valdomiro dos Santos
Gerente-Geral de Contabilidade Pública

Jaelson dos Santos Filho
Superintendente de Finanças Públicas

13 - DEMONSTRATIVO DA CONTA "ESTOQUES"

DEMONSTRATIVO DA CONTA "ESTOQUES"			
ÓRGÃO	SALDO EM 31/12/2017	MOVIMENTO LIQUIDO DO ANO	SALDO EM 31/12/2018
ASSEMBLÉIA LIGISLATIVA	182.328,05	166.266,37	348.594,42
TRIBUNAL DE CONTAS DO ESTADO	389.174,80	63.270,44	452.445,24
TRIBUNAL DE JUSTIÇA	2.048.830,98	176.602,60	2.225.433,58
FERD	9.778.463,77	- 8.392.636,87	1.385.826,90
SECRETARIA DE ESTADO DE GOVERNO	10.013,10	- 6.814,90	3.198,20
PROCURADORIA GERAL DO ESTADO	35.998,71	1.389,35	37.388,06
MINISTÉRIO PÚBLICO DE SERGIPE	408.204,07	- 113.544,52	294.659,55
FEMP	1.040,00	- 1.040,00	-
VICE-GOVERNADORIA ESTADUAL	473,90	-	473,90
SECRETARIA DE ESTADO DA CASA CIVIL	81.198,31	- 6.809,41	74.388,90
AGENCIA REGULADORA DE SERVICOS PUBLICOS DO ESTADO DE SERGIPE	-	2.195,12	2.195,12
EMPRESA SERGIPANA DE TECNOLOGIA DA INFORMAÇÃO	12.628,63	- 4.328,19	8.300,44
SECRETARIA DE ESTADO DO PLANEJAMENTO, ORÇAMENTO E GESTÃO	51.055,37	- 6.449,62	44.605,75
INSTITUTO DE PROM. E ASSIST. A SAUDE SERV. DE SERGIPE	1.975.916,13	132.467,94	2.108.384,07
FUNDO DE DESENV. DE REC. HUM. DA ADM. ESTADUAL	311,56	-	311,56
SECRETARIA DE ESTADO DA FAZENDA	123.063,23	- 44.889,31	78.173,92
FINATE	90.188,28	- 69.615,45	20.572,83
SECRETARIA DE ESTADO DA AGRICULTURA E DES. AGRÁRIO	22.378,66	8.698,74	31.077,40
EMPRESA DE DESENVOLVIMENTO AGROPECUÁRIO DE SERGIPE	84.867,23	- 10.536,95	74.330,28
COMPANHIA DE DES. DE RECURSOS HÍDRICOS E IRRIGAÇÃO DE SERGIPE	1.303.581,84	- 207.047,64	1.096.534,20
SECRETARIA DE ESTADO DA EDUCAÇÃO	9.226.653,68	28.812.466,74	38.039.120,42
FUNDAÇÃO APERIPÊ DE SERGIPE	32.068,42	4.602,62	36.671,04
SECRETARIA DE ESTADO DE DES. ECONÔMICO, CIÊNCIA, TEC. E TURISMO	14.468,91	1.298,14	15.767,05
JUNTA COMERCIAL DE SERGIPE	19.810,24	2.601,58	22.411,82
INSTITUTO TECNOLOGICO E DE PESQUISAS DO ESTADO DE SERGIPE	511.421,28	41.493,05	552.914,33
FUNDACAO DE APOIO A PESQUISA E A INOVACAO TEC. DE SERGIPE	39.889,23	27.820,96	67.710,19
COMPANHIA DE DES. INDUSTRIAL E DE RECURSOS MINERAIS DE SERGIPE	16.984,73	3.148,07	20.132,80
EMPRESA SERGIPANA DE TURISMO	11.120,34	- 2.223,23	8.897,11
FUNDO ESTADUAL DE SAUDE	13.529.560,62	- 7.034.481,36	6.495.079,26
SECRETARIA DE EST DA JUSTICA E DA CIDADANIA	406.037,63	97.447,30	503.484,93
FUNDO PENITENCIARIO DO ESTADO DE SERGIPE	1.525,00	1.184.619,70	1.186.144,70
FUNDO ESTADUAL DE PROTECAO E DEFESA DO CONSUMIDOR	-	12.229,18	12.229,18
SECRETARIA DE ESTADO DA SEGURANCA PUBLICA	3.547,31	41.574,37	45.121,68
HOSPITAL DA POLICIA MILITAR	487.131,80	- 70.795,96	416.335,84
DEPARTAMENTO ESTADUAL DE TRANSITO DE SERGIPE	586.555,98	791.339,96	1.377.895,94
FUNDO ESPECIAL PARA SEGURANCA PUBLICA	100.259,65	- 23.519,46	76.740,19
CORPO DE BOMBEIROS MILITAR DO ESTADO DE SERGIPE	528.661,52	- 261.608,61	267.052,91
DEPARTAMENTO ESTADUAL DE PROTEÇÃO E DEFESA CIVIL	6.710,00	2.124,00	8.834,00
SECRETARIA DA INCLUSAO, ASSIST E DESENV SOCIAL	76.198,80	- 33.308,68	42.890,12

DEMONSTRATIVO DA CONTA "ESTOQUES"			
ÓRGÃO	SALDO EM 31/12/2017	MOVIMENTO LIQUIDO DO ANO	SALDO EM 31/12/2018
FUNDACAO RENASCER DO ESTADO DE SERGIPE	521.580,67	- 80.864,93	440.715,74
FUNDO EST. DOS DIREITOS E PROTECAO DO IDOSO	-	6.900,00	6.900,00
FUNDO ESTADUAL DE ASSISTENCIA SOCIAL	17.599,00	7.456,40	25.055,40
FUNDO EST. DE COMBATE E ERRADICACAO DA POBREZA	373.826,98	- 83.425,40	290.401,58
POLICIA MILITAR DO ESTADO DE SERGIPE	635.474,73	- 17.208,11	618.266,62
SECRETARIA DE ESTADO DA INFRA-ESTRUTURA	41.471,37	- 6.224,50	35.246,87
DEPARTAMENTO DE INFRA-ESTRUTURA ROD. DE SERGIPE	459.663,75	- 141.412,15	318.251,60
COMPANHIA ESTADUAL DE HABITACAO E OBRAS PUBLICAS	120.277,53	- 32.604,66	87.672,87
SECRETARIA DE ESTADO DA CULTURA	42.201,43	3.506,60	45.708,03
DEFENSORIA PUBLICA DO ESTADO	135.379,02	- 12.143,14	123.235,88
FUNDEPES	6.300,00	- 6.300,00	-
SECRETARIA DE ESTADO DA COMUNICACAO SOCIAL	61.906,91	- 13.764,55	48.142,36
SECRETARIA DO MEIO AMBIENTE E DOS REC HIDRICOS	25.151,17	- 5.136,03	20.015,14
ADMINISTRACAO ESTADUAL DO MEIO AMBIENTE	77.517,36	- 13.943,05	63.574,31
FUNDO ESTADUAL DE RECURSOS HIDRICOS	1.923,72	13.129,10	15.052,82
SECRETARIA DE ESTADO DO TURISMO	9.506,67	- 3.081,77	6.424,90
CONTROLADORIA GERAL DO EST DE SERGIPE	51.847,52	6.130,22	57.977,74
INSTITUTO DE PREVIDENCIA DOS SERV DO EST SERGIPE	44.021,71	6.453,80	50.475,51
SEEL	468.597,65	- 442.880,46	25.717,19
SUB-TOTAL - MATERIAL DE CONSUMO - ESTOQUE INTERNO	**45.292.568,95**	**14.468.593,44**	**59.761.162,39**
CEHOP	802.200,00	- 114.700,00	687.500,00
SUB-TOTAL - ESTOQUES, IMÓVEIS PARA REVENDA	**802.200,00**	**- 114.700,00**	**687.500,00**
TOTAL DO ALMOXARIFADO (ESTOQUES)	**46.094.768,95**	**14.353.893,44**	**60.448.662,39**

Quadro 16

Aracaju, 29 de março de 2019.

Valdomiro dos Santos
Gerente-Geral de Contabilidade Pública

Jaelson dos Santos Filho
Superintendente de Finanças Públicas

14 - DEMONSTRATIVO DA CONTA "CRÉDITOS"

DEMONSTRATIVO DA CONTA CRÉDITOS (DVIDA ATIVA) EXERCÍCIO / 2018	
DÍVIDA ATIVA LIQUIDA	**744.094.157,53**
TRIBUTÁRIA:	**7.671.664.559,90**
ICMS	7.540.484.380,99
IPVA	123.286.021,77
ITCMD	7.894.157,14
(-) PROVISÃO PARA PERDAS	**(6.942.827.232,85)**
NÃO TRIBUTÁRIA	**79.869.472,81**
NÃO TRIBUTARIA	79.869.472,81
(-) PROVISÃO PARA PERDAS	**(64.612.642,33)**
Demonstrativo C-18	

Aracaju, 29 de março de 2019.

Valdomiro dos Santos
Gerente-Geral de Contabilidade Pública

Jaelson dos Santos Filho
Superintendente de Finanças Públicas

15 - DEMONSTRATIVO DA CONTA "DEPÓSITOS"

DEMONSTRATIVO DA CONTA "DEPOSITOS"	
CONSIGNAÇÕES	321.057.709,97
DEPÓSITOS DE ORIGENS DIVERSAS	3.074.577,10
SALDO EM 31/12/2018	**324.132.287,07**

Quadro 19

Aracaju, 29 de março de 2019.

Valdomiro dos Santos
Gerente-Geral de Contabilidade Pública

Jaelson dos Santos Filho
Superintendente de Finanças Públicas

16 - DEMONSTRAÇÃO DA DÍVIDA FLUTUANTE

RELATÓRIO BALANÇO SINTÉTICO

PARÂMETROS UTILIZADOS
Exercício : 2018
Tipo de Balanço : DEMONSTRAÇAO DA DIVIDA FLUTUANTE-V 2016 PCASP
Mês de Referência : 13

Titulo	Valor
DÍVIDA FLUTUANTE - SALDO ANTERIOR E ACRÉSCIMOS	5.845.156.000,17
DÍVIDA FLUTUANTE - SALDO ANTERIOR	852.591.882,45
RESTOS A PAGAR	222.601.164,00
RESTOS A PAGAR PROCESSADOS	222.601.164,00
RESTOS A PAGAR NAO PROCESSADOS	0,00
PESSOAL A PAGAR	490.185.060,48
DEPOSITOS	139.805.657,97
CONSIGNAÇÕES	136.954.196,31
DEPOSITOS DE ORIGENS DIVERSAS	2.851.461,66
DEBITOS DE TESOURARIA	0,00
VALORES EM TRANSITO EXIGIVEIS	0,00
VALORES PENDENTES A CURTO PRAZO	0,00
DIVIDA FLUTUANTE - A C R E S C I M O S	4.992.564.117,72
RESTOS A PAGAR	244.516.392,98
RESTOS A PAGAR PROCESSADOS	244.516.392,98
PESSOAL A PAGAR	4.174.359.900,15
DEPOSITOS	573.687.824,59
CONSIGNAÇÕES	573.018.603,38
DEPOSITOS DE ORIGENS DIVERSAS	669.221,21
DEBITOS DE TESOURARIA	0,00
VALORES EM TRANSITO EXIGIVEIS	0,00
VALORES PENDENTES A CURTO PRAZO	0,00
DIVIDA FLUTUANTE - BAIXAS E SALDO FINAL	5.845.156.000,17
DIVIDA FLUTUANTE - B A I X A S	4.992.496.527,48
RESTOS A PAGAR	222.601.164,00
RESTOS A PAGAR PROCESSADOS	222.601.164,00
PESSOAL A PAGAR	4.380.534.167,99
DEPOSITOS	389.361.195,49
CONSIGNAÇÕES	388.915.089,72
DEPOSITOS DE ORIGENS DIVERSAS	446.105,77
DEBITOS DE TESOURARIA	0,00
VALORES EM TRANSITO EXIGIVEIS	0,00
VALORES PENDENTES A CURTO PRAZO	0,00
DIVIDA FLUTUANTE - S A L D O F I N A L	852.659.472,69
RESTOS A PAGAR	244.516.392,98
RESTOS A PAGAR PROCESSADOS	244.516.392,98
PESSOAL A PAGAR	284.010.792,64
DEPOSITOS	324.132.287,07
CONSIGNAÇÕES	321.057.709,97
DEPOSITOS DE ORIGENS DIVERSAS	3.074.577,10
VALORES EM TRANSITO EXIGIVEIS	0,00
VALORES PENDENTES A CURTO PRAZO	0,00

Página 1 de 1

Aracaju, 29 de março de 2019.

Valdomiro dos Santos
Gerente-Geral de Contabilidade Pública

Jaelson dos Santos Filho
Superintendente de Finanças Públicas

17 - DEMONSTRAÇÃO DA DÍVIDA FUNDADA INTERNA E EXTERNA

ANEXO 16

DEMONSTRATIVO DA DÍVIDA INTERNA E EXTERNA NO LONGO E CURTO PRAZO
E AS VARIAÇÕES OCORRIDAS NO EXERCÍCIO DE 2018

Nº DE ORDEM	NÚMERO INTERNO	ESPECIFICAÇÃO DÍVIDA FUNDADA POR CONTRATO	LEGISLAÇÃO LEI	DATA	PRAZO ANOS	VENCIMENTO	TAXA DE JUROS	SALDO DEVEDOR DEZEMBRO 2017	CORREÇÃO	PARCELAS LIBERADAS	INCORPORAÇÃO / DESENCORPORAÇÃO	RESGATE	ENCARGOS	SALDO DEVEDOR DEZEMBRO 2018
1		**CEF**												
1.1	313	23511-93 E.S. CANINDÉ	2.261	15.09.87	25	mar/19	6.0	189.010,38	(0,01)			150.068,69	7.258,32	38.941,68
1.2	363	CEF/Adutora(0156453-64) -Pró-saneamento	5.058	10.11.03	15	mar/20	8,00	26.132.966,87	-			11.038.150,74	2.443.684,93	15.094.816,13
1.3	385	CEF - Barragem do Rio Poxim (228490-43)	5.471	24.11.04	22	dez/20	6,00	78.339.154,03	-	721.336,45		4.118.208,36	6.373.998,43	74.942.282,12
1.4	389	CEF - Pró-Moradia - Socorro (291.049-09)	6.930	24.05.10	20	jan/33	5,0	18.598.916,70	(0,01)			854.406,50	1.039.435,53	17.744.510,19
1.5	390	CEF - Pró-Moradia - Aracaju (291.052-68)	6.930	24.05.10	20	jan/33	5,0	18.196.337,12	-			835.912,60	1.016.936,58	17.360.424,52
1.6	392	CEF - Pró-Saneamento (296.216-47)	6.933	25.05.11	20	dez/32	6,0	10.922.651,36	30,00	940.757,28		469.087,75	938.735,79	11.394.350,89
1.7	397	CEF - PROINVESTE	7.615	13.05.13	20	jun/33	TJLP+1,1%	227.970.918,58	1.866.237,89	110.496.016,29		17.794.999,03	18.758.886,78	322.538.173,73
1.8	402	Pós-Transporte - 0412470-07	7.693	30/08/13	20	jun/36	6,0%	52.096.153,57	0,01	11.738.208,53		1.843.632,49	4.917.392,07	61.990.729,62
1.9	403	CEF - Saneamento Itabaiana - 0428546-46	7.832	10/04/14	20	nov/36	6,0%	1.037.522,87	-	-		37.686,18	84.792,12	999.836,69
1.10	404	Saneamento Lagarto - 0428547-51	7.832	10/04/14	20	nov/36	6,0%	27.906.474,08	-	19.059.032,15		1.336.041,76	2.911.788,69	45.629.464,47
1.11	405	CPAC - Caixa - 0435507-29 (PMCMV)	7.715	17/10/13	52	abr/20	TJLP-2,1	5.745.479,23	31.712,81	-		2.231.401,10	401.317,80	3.545.790,94
1.12	406	CPAC - Caixa - 0395.084-58	7.715	17/10/13	52	abr/20	TJLP-2,1	84.632.818,80	503.212,09	9.230.009,38		35.540.198,08	6.310.804,79	58.825.842,19
		TOTAL DA CEF						**551.768.403,59**	**2.401.192,78**	**152.185.360,08**	**-**	**76.249.793,28**	**45.205.031,83**	**630.105.163,17**
2		**BANCO DO BRASIL**												
2.1	194	941/00017 - EXE.P.IN. ESTRUTURA	2.537	28.06.85	30	abr/24	8.0	12.581.679,72	2.155.772,69			-	671.061,45	14.737.452,41
2.2	354	REFINAN. LEI 9.496/97	3.785	12.11.96	30	out/27	6	1.021.557.984,87	53.077.164,30			38.344.181,18	43.193.685,76	1.036.290.967,99
2.3	388	BNDES/FINAME - SAUDE	6.763	13.11.09	10	abr/20	TJLP+TX	10.022.464,18	11.417,07			4.298.579,35	494.530,36	5.735.301,90
2.4	386	BNDES/FINAME - EDUCAÇÃO	6.763	13.11.09	8	abr/18	TJLP+TX	106.739,58	34,85			106.774,43	1.789,09	0,00
2.5	401	BNDES/FINAME - SAUDE1	6.763	13.11.09	96	nov/23	3,5	3.418.649,75	-			577.800,12	110.728,64	2.840.849,63
		TOTAL DO BANCO DO BRASIL						**1.047.687.518,10**	**55.244.388,91**	**-**		**43.327.335,08**	**44.471.795,30**	**1.059.604.571,93**
3		**BANCO DO NORDESTE DO BRASIL**												
3.1	329	PRODETUR I	3.623	16.06.95	23	dez/19	TX.BID	7.236.786,99	978.772,00			3.977.177,31	400.829,14	4.238.381,68
3.2	355	PRODETUR II	3.623	16.06.95	21	dez/19	TX.BID	4.971.624,33	671.795,60			2.762.967,33	289.252,06	2.880.452,60
		TOTAL BANCO DO NORDESTE DO BRASIL						**12.208.411,32**	**1.650.567,60**	**-**		**6.740.144,64**	**690.081,20**	**7.118.834,28**
4		**BNDES**												
4.1	383	SERGIPE CIDADES	6.481	13.11/08	11	mar/21	TJLP+1,9%	109.350.802,65	489.056,09			33.643.795,39	7.692.874,15	76.196.063,35
4.2	387	PROGRAMA EMERGENCIAL FIN -PEF II	6.753	30.11.09	10	abr/20	TJLP+1,1%	75.056.291,63	1.346.751,31			2.674.544,97	4.591.774,23	73.728.497,97
4.3	393	PROGRAMA SERGIPE INFRAESTRUTURA	7.138	02.5.2011	7,5	jul/21	TJLP+1,9%	188.936.172,73	880.530,40			52.722.290,94	13.434.923,41	137.094.412,19
4.4	396	PROINVESTE	7.616	13.05.13	20	jul/33	TJLP+1,1%	123.770.075,27	2.299.548,29			660.381,47	7.349.574,86	125.409.242,09
		TOTAL DO BNDES						**497.113.342,28**	**5.015.886,09**	**-**		**89.701.012,77**	**33.069.146,65**	**412.428.215,60**
5		**ADMINSTRAÇÃO INDIRETA**												
5.1	71	COHIDRO DMLP	MP-2187	26.04.01	20	abr/24	TJLP	14.154.389,16	2.425.244,19			-	754.944,07	16.579.633,35
5.2	320	CEHOP ROLAGEM Lei 8.727/93	MP-38	14.05.02	20	jun/21	TJLP	24.123.337,55	(742.216,19)			14.177.936,95	530.473,34	9.203.184,41
5.3	322	IPES	3.427	09.12.93	20	mar/20	6,1	11.359.727,29	(1.990,62)			4.855.340,88	570.384,33	6.502.395,79
		TOTAL DA ADMINISTRAÇÃO INDIRETA						**49.637.454,00**	**1.681.037,38**	**-**		**19.033.277,83**	**1.855.801,74**	**32.285.213,55**
		TOTAL DA DÍVIDA FUNDADA INTERNA						**2.158.415.129,29**	**65.993.072,76**	**152.185.360,08**		**235.051.563,60**	**125.291.856,72**	**2.141.541.998,53**
6		**EXTERNO**												
6.1	384	PCPR II	4.350	05.01.01	14	set/23	LIBOR+SPRED	36.284.365,98	5.938.256,06	-		6.804.781,00	1.253.188,05	35.417.841,04
6.2	395	ÁGUAS DE SERGIPE - BIRD	6.532	16.12.08	20	nov/36	LIBOR+SPRED	100.574.937,18	19.253.158,10	46.500.000,00		6.905.619,82	3.992.394,57	159.422.475,46
6.3	398	PROFISCO	6.413	02.05.08	20	jun/33	LIBOR	15.838.704,00	2.895.451,55	3.699.000,00		884.853,92	710.125,19	21.548.301,63
6.4	399	DOM TÁVORA	6.974	26.10.10	18	nov/31	TX.REF.FIDA	22.186.340,73	2.038.860,66	20.718.105,53		3.693.150,12	783.229,84	41.250.156,80
6.5	400	DPL	7.249	31.10.11	23,5	jul/41	SPRED VAR.	496.200.000,00	84.998.088,00	-		9.626.340,00	22.618.807,50	571.571.748,00
6.6	407	PRODETUR - SETUR	6.518	03/12/2008	25	set/38	LIBOR	38.012.907,07	6.420.360,15	12.298.475,00		-	1.502.639,21	56.731.742,22
		TOTAL DA DÍVIDA EXTERNA						**709.097.254,96**	**121.544.174,52**	**83.215.580,53**		**27.914.744,86**	**30.860.384,36**	**885.942.265,15**
		T O T A L D A D Í V I D A F U N D A D A I N T E R N A E E X T E R N A						**2.867.512.384,25**	**187.537.247,28**	**235.400.940,61**	**-**	**262.966.308,46**	**156.152.241,08**	**3.027.484.263,68**
7		**PARCELAMENTOS**												
7.1	364	Parcelamento PASEP (consolidação)	11.941	27.05.09	15	out/24	SELIC	51.217.647,32	(100,00)	-		4.677.050,56		46.540.496,76
7.2	1189	Parc. INSS-Governo/Renascer	10.522	19.07.02	16	fev/34	SELIC	4.947.570,24	2.003,53	-		301.705,26		4.647.868,51
7.3	1190	Parcelamento PASEP	13.485	02.10.17	15	fev/34	SELIC	-	-		26.027.331,13	3.901.376,97		22.125.954,16
7.4	1191	Parcelamento INSS Governo/DER	13.496	24.10.17	1,5	mar/19	SELIC	-	3.996,44		714.129,18	575.996,47		142.129,15
7.5	1192	Parcelamento PASEP		26.10.18	4	set/22	SELIC	-	-		8.452.355,38	644.273,61		7.808.081,77
7.6		Parcelamentos diversos (Autarquias, Empresas, Fundações, Fundos)						8.202.514,73	1.478.315,13	-	551.362,08	1.820.118,13	57.709,94	8.412.073,81
		TOTAL GERAL (ADMINISTRAÇÃO DIRETA, AUTARQUIAS, FUNDAÇÕES E FUNDOS)						**64.367.732,29**	**1.484.215,10**	**-**	**35.745.177,77**	**11.920.521,00**	**57.709,94**	**89.676.604,16**
		TOTAL GERAL (ADMINISTRAÇÃO DIRETA, AUTARQUIAS, FUNDAÇÕES E FUNDOS)						**2.931.880.116,54**	**189.021.462,38**	**235.400.940,61**	**35.745.177,77**	**274.886.829,46**	**156.209.951,02**	**3.117.160.867,84**

OBS. Valores composto de longo prazo e curto prazo.

Aracaju, 29 de março de 2019.

Francisco Mascarenhas de Jesus
Gerente-Geral da Dívida Pública

Jaelson dos Santos Filho
Superintendente de Finanças Públicas

-

18 - DEMONSTRATIVO DA CONTA "RESTOS A PAGAR"

DEMONSTRATIVO DA INSCRIÇÃO EM RESTOS A PAGAR / 2018			
UO	**ÓRGÃO OU ENTIDADE**	**Não Processados**	**Processados**
01101	Assembléia Legislativa	-	44.855,00
02101	Tribunal de Contas do Estado	-	423.408,65
05101	Tribunal de Justiça	-	110.217,39
05401	Fundo Especial de Recursos de Despesas	-	17.200.686,29
10101	Procuradoria Geral do Estado	-	36.146,22
10102	Procuradoria Geral do Estado - Despesas Centralizadas	-	64.160.770,00
11101	Ministério Público do Estado	-	795.243,30
13101	Sec. de Est. da Casa Civil	-	131.481,25
13201	Agência Reguladora de Serviços Públicos do Estado de Sergipe - AGRESE	-	9.955,48
13301	Empresa Sergipana de Tecnologia da Informação	-	240.166,81
14301	Empresa de Desenvov. Sustentável do Estado de Sergipe	-	463.679,22
15104	Sec. de Est. do Planejamento, Orçamento e Gestão	-	3.167.361,25
15105	Seplag - Despesas Centralizadas	-	377.938,74
15204	Instituto de Prom. e Assist. à Saúde dos Servid. do Est. SE	-	1.890.780,60
16101	Sec. de Est. da Fazenda	-	473.079,55
16402	Fundo de Incentivo à Arrecadação Tributária	-	3.773.436,54
17101	Sec. de Est. da Agricultura e do Desenvolvimento Rural	-	1.966.523,38
17301	Empresa de Desenvolvimento Agropecuário de Sergipe	-	5.441.249,41
17302	Companhia de Desenv. de Rec. Hídricos e Irrigação de SE	-	3.224.367,94
18101	Sec. de Est. da Educação	-	40.144.857,35
18201	Fundação Aperipe de Sergipe	-	220.393,70
19105	Sec. de Est. Desenv. Econômico e da Ciência e Tecnologia	-	221.558,00
19201	Junta Comercial de Sergipe	-	115.747,46
19202	Instituto Tecnológico e de Pesquisas do Estado de Sergipe	-	97.128,31
19203	Fundação de Apoio à Pesquisa e a Inov. Tecnológica de SE	-	195.342,78
19301	Cia de Desenvolv. Industrial e de Recursos Minerais de SE	-	1.101.811,63
19302	Empresa Sergipana de Turismo	-	274.407,08
19402	Fundo Estadual para o Desenvolv. Cientifico e Tecnológico	-	806.966,08
20401	Fundo Estadual de Saúde	-	6.192.530,15
21101	Sec. de Est. da Justiça e de Defesa ao Consumidor	-	29.355.811,79
21401	Fundo Penitenciário do Estado de Sergipe	-	954.136,47
21402	Fundo Estadual de Protroteção e Defesa do Consumidor	-	8.041,56
22101	Sec. de Est. da Segurança Pública	-	10.044.388,82
22201	Departamento Estadual de Trânsito de Sergipe	-	21.971.293,93
22401	Fundo Especial para Segurança Pública	-	942.951,11
23101	Corpo de Bombeiros Militar do Estado de Sergipe	-	603.373,98
24113	Sec. de Est. da Inclusão, Assistência e do Desenvolv. Social	-	269.774,37
24110	Departamento Estadual de Proteção e Defesa Civil	-	6.084,00
24202	Fundação Renascer do Estado de Sergipe	-	2.700.707,51
24401	Fundo Estadual dos Direitos da Criança e do Adolescente	-	20.548,49
24402	Fundo Estadual dos Direitos e Proteção ao Idoso	-	27.448,50
24403	Fundo Estadual de Assistência Social	-	487.097,32
24404	Fundo Estadual de Combate e Erradicação da Pobreza	-	3.295.730,83
25101	Polícia Militar do Estado de Sergipe	-	3.649.131,32
26106	Sec. de Est. da Infraestrutura e do Des. Energ. Sustentável	-	118.539,19
26203	Departamento de Infraestrutura Rodoviária de Sergipe	-	8.362.986,31
26301	Companhia Estadual de Habitação e Obras Públicas	-	4.086.060,77
29105	Sec. de Est. da Comunicação Social	-	1.217.105,44
32201	Administração Estadual do Meio Ambiente	-	1.001.672,43
33101	Sec. de Est. do Turismo	-	1.043.603,91
36101	Controladoria Geral do Estado	-	49.260,85
37201	Instituto de Previdência dos Servidores do Est. de Sergipe	-	5.422,83
37401	Fundo Financeiro de Previdência do Estado de SE	-	993.131,69
Sub Total		**-**	**244.516.392,98**
Total Geral			**244.516.392,98**

Quadro 18

Aracaju, 29 de março de 2019.

Valdomiro dos Santos
Gerente-Geral de Contabilidade Pública

Jaelson dos Santos Filho
Superintendente de Finanças Públicas

19 - DEMONSTRATIVO DOS SERVIÇOS DA DÍVIDA CONTENDO AS VARIAÇÕES EM RELAÇÃO AO EXERCÍCIO ANTERIOR

Demonstrativo do Serviço da Dívida Pública Contendo as Variações em Relação ao Exercício Anterior									
Tipo da Dívida	**Serviço da Dívida (Valor Pago em R$)**								
	Amortização			**Encargos**			**Total**		
	2017	**2018**	**Variação %**	**2017**	**2018**	**Variação %**	**2017**	**2018**	**Variação %**
Fundada Interna *	254.599.031,62	246.972.084,60	-3,00%	133.640.444,08	125.349.566,66	-6,20%	388.239.475,70	372.321.651,26	-4,10%
Fundada Externa	16.176.683,75	27.914.744,86	72,56%	25.098.934,41	30.860.384,36	22,95%	41.275.618,16	58.775.129,22	42,40%
TOTAL	**270.775.715,37**	**274.886.829,46**	**1,52%**	**158.739.378,49**	**156.209.951,02**	**-1,59%**	**429.515.093,86**	**431.096.780,48**	**0,37%**

Fonte - GERDIV

* Nota - Incluído o valor dos parcelamentos.

Aracaju, 29 de março de 2019.

Francisco Mascarenhas de Jesus
Gerente-Geral da Dívida Pública

Jaelson dos Santos Filho
Superintendente de Finanças Públicas

D - DEMOSTRATIVOS DO RELACIONAMENTO COM ENTIDADES PÚBLICAS E PRIVADAS

1 - DEMONSTRATIVO DAS TRANSFERÊNCIAS CONSTITUCIONAIS E CONVENIADAS PELO ESTADO C/ AS SOC. DE ECONOMIA MISTA, EMPRESAS PÚBLICAS E FUNDAÇÕES

DEMONSTRATIVO DE DESPESAS COM PESSOAL E ENCARGOS SOCIAIS DAS EMPRESAS E SOCIEDADES DE ECONOMIA MISTA
EXERCÍCIO / 2018

ESPECIFICAÇÃO	R$
. EMDAGRO	53.238.404,03
. COHIDRO	39.642.273,88
. CODISE	18.577.405,63
. EMSETUR	3.610.315,18
. EMGETIS	8.041.483,66
. PRONESE	7.432.600,95
. CEHOP	28.585.430,89
TOTAL	**159.127.914,22**

Aracaju, 29 de março de 2019.

Eliana de Matos
Gerente-Geral de Controle Financeiro

Jaelson dos Santos Filho
Superintendente de Finanças Públicas

2 - DEMONSTRATIVO DE TRANSFERÊNCIA CONSTITUCIONAL AOS MUNICÍPIOS

DEMONSTRATIVO DE TRANSFERÊNCIAS CONSTITUCIONAL AOS MUNICIPIOS
(ICMS/IPVA/IPI-EXPORTAÇÃO/ROYALTIES/CIDE)
EXERCÍCIO 2018

Valores em R$

ESPECIFICAÇÃO	VALOR
1 . Imposto s/Circulação de Mercadorias e Serviços - ICMS	**3.386.951.593,54**
. ICMS	3.241.715.976,76
. Multas e Juros de Mora-ICMS	13.322.857,51
. Receita da Dívida Ativa (Inc.multas e atualização)	131.912.759,27
TRANSFERÊNCIA AOS MUNÍCIPIOS (25%)	**846.737.898,39**
2 . IMPOSTO S/A PROPRIEDADE DE VEÍCULOS AUTOMOTORES - IPVA	**232.817.547,58**
. IPVA	220.644.577,80
. Multas e Juros de Mora	5.534.041,95
. Receita da Dívida Ativa	6.638.927,83
TRANSFERÊNCIA AOS MUNÍCIPIOS (50%)	**116.408.773,79**
3 . IPI - EXPORTAÇÃO	**3.596.091,34**
. IPI - EXPORTAÇÃO	3.596.091,34
TRANSFERÊNCIA AOS MUNICIPIOS (25%)	**899.022,87**
4 . COMPENSAÇÃO FINANCEIRA P/EXTRAÇÃO DO PETRÓLEO,XISTO E	**84.460.935,45**
. Royalties de 5% da Produção	49.542.608,11
. Royalties Excedentes de 5% da Produção	34.918.327,34
TRANSFERÊNCIA AOS MUNICÍPIOS (25% DOS ROYALTIES DE 5%)	**12.385.652,03**
5 . CONTRIB.INTERVENÇÃO DOMÍNIO ECONÔMICO - CIDE	**16.620.413,22**
TRANSFERÊNCIA AOS MUNICIPIOS (25%)	**4.155.103,31**
6. TRANSFERÊNCIA AOS MUNICIPIOS S/ICMS (AJUSTE DE 2017)	**50.064.295,70**
TOTAL DAS TRANSFERÊNCIAS AOS MUNÍCIPIOS	**1.030.650.746,09**

Aracaju, 29 de março de 2019.

Eliana de Matos
Gerente-Geral de Controle Financeiro

Jaelson dos Santos Filho
Superintendente de Finanças Públicas

3 - Demonstrativo da Participação Societária do Estado nas Empresas, Sociedades de Economia Mista e em Outras Entidades Públicas ou Privadas

DEMONSTRATIVO DA PARTICIPAÇÃO SOCIETÁRIA DO ESTADO
2018

ESPECIFICAÇÃO	SALDO INICIAL EXERCICIO 2018 (1)	APORTE DO ESTADO NO EXERCÍCIO (2)	TOTAL DE INVESTIMENTOS (3 = 1 + 2)	EQUIVALÊNCIA PATRIMONIAL: GANHO NO INVESTIMENTO EQUIVALÊNCIA PATIMONIAL (4)	EQUIVALÊNCIA PATRIMONIAL: PERDA NO INVESTIMENTO EQUIVALÊNCIA PATRIMONIAL (5)	MOVIMENTAÇÃO DA CONTA DESINCORPORAÇÃO DE PARTICIPAÇÃO SOCIETÁRIA (6)	OUTROS INVESTIMENTOSS (7)	SALDO FINAL 2018 (8 =3+4-5+6+7)
EMPRESAS ESTATAIS DEPENDENTES (I = A)	**-**	**-**	**-**	**360.472,36**	**71.484.284,43**	**71.123.812,07**	**-**	**-**
AÇÕES ORDINÁRIAS (A)	**-**	**-**	**-**	**360.472,36**	**71.484.284,43**	**71.123.812,07**	**-**	**-**
CODISE - Cia. Desenv. Ind. Rec. Min. Sergipe	213.383.675,07		213.383.675,07		10.877.125,24			**202.506.549,83**
EMSETUR- Empresa Sergipana de Turismo	12.910.811,96		12.910.811,96		551.749,21			**12.359.062,75**
PRONESE - Emp.de Desenv.Sustentável de Sergipe	(1.002.053,19)		(1.002.053,19)	360.472,36				**(641.580,83)**
EMGETIS - Empresa Sergipana de Tecnologia da Informação	(6.028.855,42)		(6.028.855,42)		920.664,89			**(6.949.520,31)**
COHIDRO - Cia de Des. Resursos Hídricos e Irrigação de Sergipe	21.475.274,16		21.475.274,16		23.590.064,87			**(2.114.790,71)**
EMDAGRO - Empresa de Desenvolvimento Agrário de Sergipe	(21.112.903,34)		(21.112.903,34)		215.810,12			**(21.328.713,46)**
CEHOP	132.354.939,68		132.354.939,68		35.328.870,10			**97.026.069,58**
(-) Desincorporação de Participação Societária	(351.980.888,92)		(351.980.888,92)			71.123.812,07		**(280.857.076,85)**
EMPRESAS ESTATAIS NÃO DEPENDENTES (II = B + C)	**1.681.842.777,61**	**11.451.647,80**	**1.693.294.425,41**	**71.638.091,16**	**5.574.803,50**	**-**	**-**	**1.759.357.713,07**
AÇÕES ORDINÁRIAS (B)	**1.313.042.451,82**	**11.451.647,80**	**1.324.494.099,62**	**33.838.997,81**	**5.574.803,50**	**-**	**-**	**1.352.758.293,93**
SERGÁS - Empresa Sergipana de Gás S/A	8.711.964,58		8.711.964,58	371.758,23				**9.083.722,81**
BANESE - Banco do Estado de Sergipe	156.609.420,00		156.609.420,00	33.467.239,58				**190.076.659,58**
DESO - Cia.de Saneamento de Sergipe	1.140.349.467,24	11.451.647,80	1.151.801.115,04		4.291.846,04			**1.147.509.269,00**
SEGRASE - Serviços Gráficos de Sergipe	7.371.600,00		7.371.600,00		1.282.957,46			**6.088.642,54**
AÇÕES PREFERENCIAIS (C)	**368.800.325,79**	**-**	**368.800.325,79**	**37.799.093,35**	**-**	**-**	**-**	**406.599.419,14**
BANESE - Banco do Estado de Sergipe	143.975.123,02		143.975.123,02	30.766.480,12				**174.741.603,14**
DESO - Cia.de Saneamento de Sergipe	224.825.202,77		224.825.202,77	7.032.613,23				**231.857.816,00**
TOTAL DAS EMPRESAS ESTATAIS (III = D + E + F)	**205.274.176,38**	**-**	**205.274.176,38**	**-**	**-**	**-**	**-**	**205.274.176,38**
AÇÕES ORDINÁRIAS (D)	**12.121,71**	**-**	**12.121,71**	**-**	**-**	**-**	**-**	**12.121,71**
Cia. Ind.de Turismo de Salgado	2,03		2,03					**2,03**
TELEBRASÍLIA - Telecomunicações de Brasília S/a	11.892,48		11.892,48					**11.892,48**
TELERGIPE - Telecominicações de sergipe S/A	0,01		0,01					**0,01**
BNB - Banco do Nordeste do Brasil	227,19		227,19					**227,19**
AÇÕES PREFERENCIAIS (E)	**27,45**	**-**	**27,45**	**-**	**-**	**-**	**-**	**27,45**
CHESF - Cia. Hidrelétrica do São Francisco	27,45		27,45					**27,45**
TÍTULOS DIVERSOS (F)	**205.262.027,22**	**-**	**205.262.027,22**	**-**	**-**	**-**	**-**	**205.262.027,22**
Iate Clube de Aracaju	855,68		855,68					**855,68**
Outras Participações	205.261.171,54		205.261.171,54					**205.261.171,54**
TOTAL GERAL (IV = I + II +III)	**1.887.116.953,99**	**11.451.647,80**	**1.898.568.601,79**	**71.998.563,52**	**77.059.087,93**	**71.123.812,07**	**-**	**1.964.631.889,45**

Tabela 22 - Fonte i-Gesp

Aracaju, 29 de março de 2019.

Francisco Mascarenhas de Jesus
Gerente-Geral da Dívida Pública

Jaelson dos Santos Filho
Superintendente de Finanças Públicas

4 – Relação dos 100 (cem) Maiores Devedores da Fazenda Pública Estadual Inscritos na Dívida Ativa Tributária e não Tributária

GOVERNO DE SERGIPE

GOVERNO DE SERGIPE
SECRETARIA DE ESTADO DA FAZENDA
SUPERINTENDÊNCIA DA GESTÃO TRIBUTÁRIA E NÃO TRIBUTARIA
GERÊNCIA GERAL DO CONTENCIOSO ADMINISTRATIVO TRIBUTÁRIO - GERCAT
DÍVIDA ATIVA ESTADUAL - SEDAE

RELAÇÃO DOS 100 MAIORES DEVEDORES DO ESTADO EM 31 DE DEZEMBRO DE 2018.

RANK	Identificação	Razão Social	Quant. Processos	Saldo
1	270610804	ITAGUASSU AGRO INDUSTRIAL S/A	58	465.166.618,73
2	270585893	SANTANA AGROINDUSTRIAL LTDA	4	320.929.877,44
3	270509984	PETROLEO BRASILEIRO S/A - PETROBRAS	4	241.286.649,92
4	270918132	H. M. COMERCIAL LTDA	62	111.934.397,83
5	270023135	CERAMICA SANTA MARCIA S/A	28	109.237.461,58
6	270595694	AGRO INDUSTRIAL GRANDE VALE LTDA	10	106.699.291,43
7	271026707	VIA FARMA LTDA	5	98.372.386,53
8	270802460	VIEIRA SAMPAIO INDUSTRIA E COMERCIO S/A	9	93.312.876,68
9	270546146	FRUTENE INDUSTRIA DE FRUTAS DO NORDESTE	66	88.166.532,94
10	270972854	MEGA FARMA DIST. DE PROD. FARM. HOSPITALAR LTDA	50	77.595.960,05
11	270509186	TELEMAR NORTE LESTE S/A	6	77.161.130,72
12	271003685	DISTRIBUIDORA DE PROD.ALIMENTICIOS S.C.J	80	68.491.020,97
13	270009116	OTICA SANTANA LTDA.	11	64.885.298,82
14	270009272	PERNAMBUCANAS INDUSTRIA E COMERCIO S.A	2	62.485.868,13
15	270931570	FRUTISA S/A	12	61.858.708,46
16	270725040	MESBLA LOJAS DE DEPARTAMENTOS S/A	11	52.358.282,24
17	270000364	BOMFIM EMPRESA SENHOR DO BOMFIM LTDA.	13	51.578.302,74
18	270927824	VIACAO SANTA MARIA LTDA	45	51.566.476,43
19	270919384	COMPANHIA DE BEBIDAS DAS AMERICAS - AMBEV	10	50.751.023,51
20	270927832	ROTASUL TRANSPORTES LTDA	38	48.346.630,05
21	271213833	SKY BRASIL SERVICOS LTDA	5	47.119.947,07
22	270858970	TELEVISAO CIDADE S/A	36	46.415.236,64
23	271067101	JOSE NILSON OLIVEIRA LIMA	18	44.891.353,77
24	270530258	FRUTOS TROPICAIS S/A	4	44.661.139,53
25	270001760	RIBEIRO CHAVES S/A. INDUSTRIAS	9	41.149.998,49

26	270043659	EMPRESA BRAS. DE TELECOMUNICACOES S/A	3	39.918.445,28
27	271186640	COMERCIAL DE ALIMENTOS COSTA LTDA	17	38.030.757,22
28	270996087	COMERCIAL BARRETO LTDA.	7	37.312.363,40
29	271107618	COMERCIAL E DIST DE PROD ALIM SANTOS & PASSOS LTDA	26	37.304.060,86
30	270013890	FLAMA - FABRICA DE LAMINADOS DE MARMORES	20	36.064.370,75
31	271070668	A FONSECA COMERCIAL LTDA	49	34.517.867,55
32	270922733	DALL EMPREENDIMENTOS E SERVICOS LTDA	18	29.697.750,32
33	271422025	AMBEV S.A.	2	28.957.861,54
34	271063351	COMERCIAL BRITO LTDA	34	28.034.480,04
35	270621172	COFARMA COM. E DIST DE PROD FARMAC LTDA	1	27.633.591,94
36	271094591	COMERCIAL DE ALIMENTOS SERRANO LTDA	36	27.117.829,41
37	271177543	ENGARRAFAMENTO COROA LTDA	13	25.917.320,09
38	270022651	USINA SANTA CLARA LTDA	1	25.833.198,54
39	270006400	FABRICA DE TECIDOS RIACHUELO S/A	2	25.527.169,92
40	270962360	DISTRIBUIDORA DE ALIMENTOS E REP. LTDA	7	25.432.210,10
41	270628487	COOPEREATIVA SERGIPENSE DE LATICINIOS LT	8	24.906.387,86
42	270993177	PEDREIRA RIO DAS PEDRAS LTDA	47	24.404.668,88
43	271421428	SEVEN DISTRIBUIDORA DE COMBUSTIVEIS LTDA	17	24.336.285,50
44	270767436	ENERGISA SERGIPE - DISTRIBUIDORA DE ENERGIA S.A.	5	23.411.074,47
45	270039929	VIACAO SAO PEDRO LTDA	5	23.140.979,57
46	271008318	COMERCIAL DE ALIMENTOS PEDRA BRANCA LTDA	46	22.939.957,78
47	270744770	MUNDO DA CONSTRUCAO LTDA	19	22.090.383,23
48	270972854	MEGA FARMA DIST. DE PROD. FARM. HOSPITAL	23	21.792.938,60
49	270029923	EMPRESA DE TRANSPORTES DE TURISMO LTDA	31	21.790.896,90
50	271078006	JOSE MESSIAS CARDOSO CORREIA	42	21.679.579,10

51	270933255	SERGIPE QUIMICA E SERVICOS LTDA-ME	19	21.420.756,59
52	270541420	A ARAUJO SA ENGENHARIA MONTAGENS	8	20.415.914,70
53	270803718	SIBRA AQUICULTURA S/A	6	20.263.340,75
54	271126981	MUNDO DOS CEREAIS LTDA-ME	22	20.188.738,73
55	271254416	PETROLEO DO VALLE LTDA	35	19.716.403,82
56	270759360	JOSE LISBOA DOS ANJOS	6	19.406.682,17
57	271088370	EDIVALDO DA SILVA SANTOS	15	19.389.776,61
58	271370343	SEVEN DISTRIBUIDORA DE COMBUSTIVEIS LTDA	9	18.873.384,18
59	271016817	ARMAZEM IRMAOS CUNHA LTDA	7	18.826.774,10
60	270970690	CONSEIL - LOGISTICA E DISTRIBUICAO LTDA	13	18.758.920,60
61	271069767	A.C.R.M. COMERCIAL LTDA	16	18.508.413,60
62	270508546	CONTEX DO NORDESTE S/A	2	17.923.893,52
63	271094150	CSJ COMERCIAL DE CIGARROS SAO JORGE LTDA	10	17.897.531,00
64	271210028	COMERCIAL DE ALIMENTOS COMARA LTDA	29	17.825.651,86
65	33160839003161	AUTOLATINA BRASIL S.A. - DIVIS`O FORD	1	17.691.090,79
66	271088923	DISTRIBUIDORA DE PRODUTOS ALIMENTICIOS A	39	17.335.528,99
67	270975470	INTERQUIMICA S/A	9	17.168.735,70
68	271393505	ARACAJU COMERCIO DE METAIS EIRELI EPP	5	16.962.865,99
69	270994858	ATHOS FARMA S.A. DIST. DE PRODUTOS FARMACEUTICOS	4	16.784.758,75
70	271054042	COMERCIAL DE ESTIVAS SANTANA LTDA	31	16.760.318,09
71	270889280	LENIRA SANTOS BASTOS & CIA LTDA	11	16.631.395,34
72	270767436	EMPRESA ENERGETICA DE SERGIPE S/A - ENER	1	16.250.204,01
73	270837167	FRISUL ALIMENTOS E SERVICOS LTDA	36	15.618.346,84
74	270817395	SUPERMERCADO NOSSA SENHORA DA PIEDADE LT	1	15.608.318,57
75	270800123	COMERCIAL SANTO AGOSTINHO LTDA	19	15.576.358,80

76	271016817	DISTRIBUIDORA DE PROD.ALIMENTICIOS VITOR	23	15.511.476,84
77	271133325	M D DISTRIBUIDORA DE ALIMENTOS LTDA ME	12	15.442.383,09
78	270949739	ESCURIAL EMPREENDIMENTOS LTDA.	2	15.206.926,19
79	270688480	CONTEX DE SERGIPE S/A	2	14.939.453,64
80	271054468	G. T. CUNHA & CIA. LTDA	34	14.936.873,66
81	270579648	G BARBOSA & CIA LTDA.	1	14.838.640,63
82	270988173	DISTRIBUIDORA DE ALIMENTOS ROSA MISTICA LTDA	6	14.703.819,61
83	270592733	PORTO COMERCIAL LTDA	4	14.523.432,21
84	270013890	FLAMA - FABRICA DE LAMINADOS DE MARMORES S.A.	11	14.468.157,02
85	271033819	VANDETE TAVARES DA MOTA	26	13.944.190,79
86	270913203	GISELMA DOS ANJOS SANTOS	11	13.890.864,66
87	270851909	JOSE CARLOS SANTOS CEREAIS	27	13.832.605,20
88	271091592	JOSE EDSON SANTOS DE JESUS	31	13.639.231,15
89	270511555	PORCINO IRMAOS COMERCIAL LTDA	14	13.319.980,36
90	270917055	TUTI FRUIT DIST DE FRUTAS LTDA	1	13.214.445,32
91	270558306	PETROBRAS DISTRIBUIDORA S/A	3	13.126.496,29
92	270915338	BETOSUL DISTRIBUIDORA & ATACADISTA LTDA	12	13.105.659,71
93	271110139	A. C. LIRA TRANSPORTES LTDA.	3	12.983.946,32
94	271087510	COMERCIAL NOSSA SENHORA APARECIDA LTDA	30	12.944.143,46
95	270585877	PETROLEO BRASILEIRO S/A - PETROBRAS/FAFEN	1	12.783.816,35
96	270866442	G B FARMA DISTRIBUIDORA FARMACEUTICA LTD	8	12.778.350,23
97	271263717	CEAL - COMERCIO DE ALIMENTOS LTDA-ME	5	12.769.507,69
98	270712119	MECAN COMERCIO E SERVICO DE MAQUINAS LTD	3	12.741.669,66
99	270992405	AQUIMAR COM E IND REFRIG E PREST DE SERV LTDA	79	12.732.358,16
100	270922733	DALL BRASIL S.A - SOLUCOES EM ALIMENTACAO E SERVICOS DE SUPORTE	36	12.588.712,90
TOTAL			**1.814**	**4.020.986.144,79**

E – OUTROS DOCUMENTOS

1 – RELATÓRIO DAS MEDIDAS ADOTADAS PARA REDUZIR A SONEGAÇÃO FISCAL E INCREMENTAR A ARRECADAÇÃO DA RECEITA ESTADUAL

GOVERNO DE SERGIPE
SECRETARIA DE ESTADO DA FAZENDA
SUPERINTENDÊNCIA DE GESTÃO TRIBUTÁRIA E NÃO TRIBUTÁRIA

MEDIDAS ADOTADAS PARA REDUZIR A SONEGAÇÃO FISCAL E INCREMENTAR A ARRECADAÇÃO DA RECEITA ESTADUAL

Publicado Decreto nº 30.975, de 1° de março de 2018, que reduziu o percentual de descontos no pagamento da multa por pratica de infrações, desde que recolhida com o principal;

Aprovação do Decreto nº 40.078, de 10dejulhode 2018, alterando dispositivos do Decreto nº 30.213, de 19 de abril de 2016, que dispõe sobre parcelamento de débitos do ICMS e dos decorrentes de compensações financeiras;

Formalização de convênio entre as secretarias de Estado da Fazenda e da Segurança Pública, a Procuradoria Geral do Estado, o Tribunal de Justiça do Estado de Sergipe e o Ministério Público Estadual que instituiu o Comitê Interinstitucional de Recuperação de Ativos (CIRA), visando combater a sonegação fiscal do estado. Para a efetivação das atividades foi criada a Força Tarefa de Combate à Sonegação Fiscal que trata das dívidas de tributos contra a ordem fiscal estadual;

Publicação do Decreto n.°40.119, de 08 de agosto de 2018, alterando o Regulamento do ICMS, aprovado pelo Decreto nº 21.400, de 10 de dezembro de 2002, no tocante as operações de venda de veículos autopropulsados realizada por pessoas física que explore a atividade de produtor agropecuário ou por qualquer pessoa jurídica;

Aprovado Decreto nº 40.137, de 03 de setembro de 2018,regulamentando a Lei nº 8.458, 29 de agosto de agosto de 2018, que dispõe sobre normas fiscais e procedimentais a serem observadas pelo Estado de Sergipe, por meio da Procuradoria-Geral do Estado – PGE, e da Secretaria de Estado da Fazenda – SEFAZ, no que toca à redução de juros e multas de débitos relacionados ao ICM e ao ICMS, e dá providências correlatas.

1) Informações da GERPLAF:

- Em 2018, destacaram-se as seguintes ações concluídas na fiscalização de estabelecimentos:

a. Continuidade do aprimoramento do sistema de fiscalização e auditoria das empresas do ramo de comunicação e energia elétrica no BI (Business Intelligence) com a implantação do novo Sistema de Planejamento Fiscal;

b. Implementada a cobrança automática de documentos fiscais não escriturados na Escrituração Fiscal Digital – EFD, permitindo maior acesso às informações das operações realizadas pelos contribuintes e otimizando o cálculo do Valor Adicionado Fiscal – VAF;

GOVERNO DE SERGIPE
SECRETARIA DE ESTADO DA FAZENDA
SUPERINTENDÊNCIA DE GESTÃO TRIBUTÁRIA E NÃO TRIBUTÁRIA

c. Dado prosseguimento a ação de Monitoramento dos Grandes Contribuintes, a qual se traduz no acompanhamento mensal e durante todo o exercício da regularidade fiscal das grandes empresas; consideradas assim aquelas responsáveis pela grande parcela da arrecadação estadual de ICMS;

d. Ações desenvolvidas em conjunto com a Receita Federal do Brasil para fiscalização das empresas do Simples Nacional (confronto notas fiscais emitidas e informações das Administradoras de Cartão de Crédito);

e. Solidificação da Unidade de Monitoramento e Análise – UMA, objetivando efetuar o acompanhamento em tempo real das operações de compra e venda de mercadorias realizadas pelos contribuintes controlando a prática de fraude e a evasão fiscal;

f. Publicação de portarias (nºs 167, 190, 2019 a 221, 231 a 233, 282, 250 e 311/2018)) para instituir o Regime Especial de Fiscalização na modalidade de prazo especial e sumário de recolhimento do ICMS,para os contribuintes considerados devedores contumazes;

g. A tabela a seguir demonstra o resultado das ações realizadas pela área de fiscalização de estabelecimentos:

AÇÕES DE FISCALIZAÇÃO DE ESTABELECIMENTO 2018	TOTAL
Auditorias realizadas	607
Monitoramentos realizados	744
Diligências realizadas	1.729
Operações Especiais	301
Autos de Infração Lavrados	669
Autos de Infração Quitados	48
Crédito Tributário Lançado	R$ 383.680.779,90
Crédito Tributário Pago	R$ 31.517.542,47

2) Área de Fiscalização de Trânsito:

- As principais ações concluídas de fiscalização de trânsito em 2018 foram:

a. Implementação do monitoramento presencial em algumas Transportadoras de cargas com sede em nosso Estado e que já foram alvo de denúncia fiscal relativa ao transporte irregular de mercadorias. Ação sob responsabilidade do Posto Fiscal dos Correios e do COE;

b. Implementação de fiscalização periódica no Aeroporto de Aracaju, na área de desembarque de mercadorias, utilizando uma das Vans como Posto Fiscal móvel. Ação sob responsabilidade do Posto Fiscal dos Correios e apoio eventual dos Comandos Fiscais e do COE;

c. Reabertura de uma Unidade Fiscal de fronteira, no município de Simão Dias, denominada Posto Fiscal Sebastião Celso de Carvalho, efetivada em 16 de abril de 2018;

d. Implementação de conectividade nas viaturas dos Comandos Fiscais, através da utilização de tablets, com possibilidade de acesso online aos diversos bancos de dados, bem como o acesso off-line aos sistemas de Informações de Contribuintes, Arrecadação e Auditoria Fiscal;

e. Implementação de operações de Blitz periódicas nas rodovias de acesso às cidades de Tobias Barreto, Poço Verde e Carira, objetivando melhorar a fiscalização e controle de cargas que entram por essas rodovias onde os Postos Fiscais foram fechados. Ação sob responsabilidade dos Comandos Fiscais e do Posto Fiscal de Simão Dias;

f. O resultado das ações realizadas pela fiscalização do trânsito de mercadorias no território sergipano em 2018 está consubstanciado na seguinte tabela:

Ações FISCALIZAÇÃO TRÂNSITO	TOTAL
ICMS Antecipado Gerado	R$ 427.921.977,32
Monitoramento	10
Diligências realizadas	1.724
Autos de Infração Lavrados	5.525
Autos de Infração Quitados	3.787
Crédito Tributário Lançado	R$ 230.190.548,10
Crédito Tributário Pago	R$ 36.521.246,45

3) Operações Especiais de Fiscalização Realizadas em 2018

- Vide abaixo o resumo das principais operações especiais de fiscalização realizadas em 2018:

GOVERNO DE SERGIPE
SECRETARIA DE ESTADO DA FAZENDA
SUPERINTENDÊNCIA DE GESTÃO TRIBUTÁRIA E NÃO TRIBUTÁRIA

OPERAÇÃO	OBJETIVO	RESULTADO
Fisco Presente	Diligenciar as empresas do interior e da capital do Estado para verificar a ocorrência de irregularidades fiscais, mostrando a efetiva presença do Fisco	Foram visitadas diversas empresas em vários municípios do Estado contando com a participação de todas as equipes dos Comandos Fiscais, da Central de Operações Estaduais - COE, Polícia Fazendária, DEOTAP e PROCON
Alerta 4	Ações desenvolvidas em conjunto com a Receita Federal do Brasil para fiscalização das empresas do Simples Nacional (confronto notas fiscais emitidas e informações das Administradoras de Cartão de Crédito)	Para as irregularidades encontradas foram emitidos os Auto de Infração, inclusive o AINF (ambiente da Receita Federal do Brasil)
Cartão de Crédito	Confrontar as informações fornecidas pelas administradoras de cartão de crédito com os dados declarados pelos contribuintes na Escrituração Fiscal Digital – EFD, objetivando a cobrança de diferenças por estes não declaradas.	A operação foi deflagrada no exercício de 2013. A operação em 2018 foi incorporada nos procedimentos de fiscalização de estabelecimento no sistema dos confrontos automatizados do BI (Business Intelligence). O crédito tributário levantado por estas ações está diluído no crédito tributário informado das ações realizadas pela GERAF.
Justiça Fiscal	Objetivando implementar ações de Regime Especial de fiscalização para determinados contribuintes do ICMS, bem como fiscalizar	Foi realizada operação de fiscalização para garantir o cumprimento das obrigações impostas pelas Portarias que disciplinam os respectivos Regimes Especiais de Fiscalização.
Dias das Mães	Ação conjunta com o INMETRO/ITPS/PROCON/PM sob a coordenação do ITPS. Realização de uma série de verificações comuns às diligências de monitoramento fiscais concernente a dados cadastrais, cumprimento da obrigatoriedade de emissão da NFC-e ou do Cupom Fiscal nas vendas efetuadas, uso regular dos equipamentos do tipo (POS) devidamente vinculados aos documentos fiscais.	Para as irregularidades encontradas foram adotadas as seguintes medidas: Auto de Infração e termo de Depósito para as mercadorias recebidas sem nota fiscal; Notificação para reativação imediata do sistema emissor de NFC-e; Notificação para retirada imediata do equipamento POS irregular.
Dia das Crianças	Ação conjunta com o INMETRO/ITPS/PROCON/PM sob a coordenação do ITPS. Realização de uma série de verificações comuns às diligências de monitoramento fiscais concernente a dados cadastrais, cumprimento da obrigatoriedade de emissão da NFC-e ou do Cupom Fiscal nas vendas efetuadas, uso regular dos equipamentos do tipo (POS) devidamente vinculados aos documentos fiscais.	Para as irregularidades encontradas foram adotadas as seguintes medidas: Auto de Infração e termo de Depósito para as mercadorias recebidas sem nota fiscal; Notificação para reativação imediata do sistema emissor de NFC-e; Notificação para retirada imediata do equipamento POS irregular.

SECRETARIA DE ESTADO DA FAZENDA
SUPERINTENDÊNCIA DA GESTÃO TRIBUTÁRIA E NÃO TRIBUTARIA
GERÊNCIA GERAL DO CONTENCIOSO ADMINISTRATIVO TRIBUTÁRIO - GERCAT
DÍVIDA ATIVA ESTADUAL - SEDAE

EVOLUÇÃO DA DÍVIDA ATIVA ESTADUAL NO ANO DE 2018

MÊS ANO	VALOR INSCRITO	VALOR RECUPERADO	% RECUPERADO DA DÍVIDA	VALOR AC. DA DÍVIDA
jan/18	28.400.454,74	4.008.601,42	0,052%	7.665.594.612,12
fev/18	26.842.512,44	3.320.237,54	0,043%	7.745.143.034,68
mar/18	21.488.153,40	3.744.600,00	0,048%	7.816.635.300,56
abr/18	75.192.309,32	4.203.255,20	0,053%	7.941.540.219,66
mai/18	17.471.416,57	4.928.685,94	0,062%	7.986.558.610,59
jun/18	21.072.089,14	3.682.198,08	0,046%	8.050.474.082,07
jul/18	267.763.968,46	4.426.338,55	0,054%	8.138.862.779,01
ago/18	44.864.984,63	4.120.302,53	0,050%	8.299.776.170,47
set/18	33.409.156,23	105.465.415,01	1,276%	8.267.653.679,83
out/18	80.091.807,00	7.049.425,14	0,089%	7.902.093.771,38
nov/18	35.607.302,37	8.144.687,77	0,106%	7.665.834.858,53
dez/18	24.495.587,53	4.226.769,59	0,055%	7.751.534.032,71
TOTAL	676.699.741,83	157.320.516,77	2,030%	

2 - DECLARAÇÃO COMPROBATÓRIA, EMITIDA PELA UNIDADE DE RECURSOS HUMANOS DA CASA CIVIL

GOVERNO DE SERGIPE
SECRETARIA DE ESTADO GERAL DE GOVERNO

DECLARAÇÃO

Em cumprimento ao art. 8º da Resolução nº 167/94, do Tribunal de Contas do Estado de Sergipe, declaramos que o Setor de Pessoal, desta Secretaria, encontra-se com as declarações de Imposto de Renda, Ano Calendário 2017, Exercício 2018, do Governador do Estado de Sergipe, o Senhor **BELIVALDO CHAGAS SILVA** e Ex-Governador **JACKSON BARRETO DE LIMA.**

Ademais declaramos que as respectivas declarações já foram apresentadas a essa Corte de Contas, conforme protocolo em anexo.

Aracaju, 18 de março de 2019

José Carlos Oliveira
Chefe da Subcoordenadoria de Pessoal / SEGG

TCESE

Recibo de Protocolo:

Número do Protocolo:	**003452/2018**
Número do Ofício:	**489**
Ano do Ofício:	**2018**
Usuário:	**JORGE PARANHOS MIRANDA DE OLIVEIRA**
Município:	**ESTADO DE SERGIPE**
Unidade Gestora:	**SECRETARIA DE ESTADO DA CASA CIVIL**
Tipo de Entrada:	**Documento**
Data de entrada no protocolo:	**03/05/2018 10:55:13**
Data de emissão do relatório:	**03/05/2018 11:11:42**
Meio de Entrega:	**Guichê**
Assunto:	**DECLARAÇÕES DE IMPOSTO DE RENDA**
Observações:	

3 - RELATÓRIO DA SETC REFERENTE À PRESTAÇÃO DE CONTAS DO GOVERNO DO ESTADO DE SERGIPE

SETC-SE
Fls 157
Rubrica

GOVERNO DE SERGIPE
SECRETARIA DE ESTADO DA TRANSPARÊNCIA E CONTROLE – SETC
RELATÓRIO DA PRESTAÇÃO DE CONTAS DO GOVERNO DE SERGIPE

PROCESSO:	036.000.00169/2019-2
ENTIDADE:	Governo do Estado de Sergipe
EXERCÍCIO:	2018
AGENTE RESPONSÁVEL:	**Belivaldo Chagas Silva**
CPF:	038.622.325-49
CARGO:	Governador do Estado
PERÍODO:	1º/01/2018 a 31/12/2018

Senhor Secretário de Estado da Transparência e Controle - SETC,

Apresentamos a Vossa Excelência o resultado dos exames realizados no processo de Prestação de Contas Anual do Governo/2018, consoante determinação da Portaria nº 18/2019, de 17 de maio de 2019, cujos resultados são apresentados neste Relatório.

I – ESCOPO DO TRABALHO

O exame do processo da Prestação de Contas do Governo de Sergipe, referente ao exercício/2018, teve por finalidade emitir relatório e certificado de auditoria quanto à regularidade, ou não, dessas Contas Anuais; como também obter razoável grau de certeza quanto à observância dos princípios da legitimidade, economicidade e razoabilidade, cujos trabalhos foram realizados em estrita observância às normas e procedimentos de controle interno aplicável ao serviço público estadual, consoantes disposições da Lei nº 4.320/1964, da Lei Complementar nº 101/2000 (LRF), da Lei Complementar nº 205/2011 (Lei Orgânica do TCE/SE), da Lei Estadual nº 3.630/1995 (Lei Orgânica da Controladoria Geral), da Resolução TCE nº 270/2011 (Regimento Interno do Tribunal de Contas do Estado de Sergipe) e da Instrução Normativa nº 001/CGE/2014.

SETC-SE
Fls 758
Rubrica

II – RESULTADOS DOS EXAMES

1 – Orçamento Geral do Estado

1.1 - Do Orçamento

O artigo 150 da Constituição Estadual estabelece que os instrumentos disciplinadores da elaboração, execução e controle do Orçamento Geral do Estado são: o Plano Plurianual, a Lei de Diretrizes Orçamentárias e a Lei Orçamentária Anual, os quais foram autorizados pelos seguintes dispositivos legais, para o exercício de 2018.

✓ **Plano Plurianual (PPA),** para o período de **2016/2019,** nos termos da Lei Estadual nº 8.089, de 08 de janeiro de 2016, publicada no Diário Oficial do Estado, em 11 de janeiro de 2016, foram estabelecidos os objetivos, diretrizes e metas para a Administração Pública Estadual em nível macro, abrangendo os programas de manutenção e expansão das ações de Governo.

✓ **Lei de Diretrizes Orçamentárias (LDO),** Lei Estadual nº 8.252, de 17 de julho de 2017, publicada no Diário Oficial do Estado do dia 25 de julho de 2017, que estabelece as metas, prioridades e os critérios para elaboração do Orçamento Geral do Estado, referente ao exercício de 2018;

SETC-SE
Fls 759
Rubrica

✓ **Lei Orçamentária Anual (LOA),** compreende o Orçamento Fiscal, da Seguridade Social e de Investimentos, os quais contemplam os programas de Governo para o exercício de 2018, aprovados por meio da Lei Estadual nº 8.354, de 20 de dezembro de 2017, publicada no Diário Oficial do Estado em 27 de dezembro de 2017.

A Lei Orçamentária nº 8.354, de 20 de dezembro de 2017, para o exercício de 2018, atendendo às determinações contidas nos artigos 150 a 156 da Constituição Estadual, estimou as receitas e fixou as despesas, conforme demonstrado na Tabela 1:

TABELA 1
RECEITA ESTIMADA E DESPESA FIXADA DOS EXERCÍCIOS 2017 E 2018

Orçamentos	Receita Estimada e Despesa Fixada			Variação %
	2018 (A)	2017 (B)	Diferença (A-B)	
Fiscal/Seguridade Social	9.412.320.000,00	8.733.884.317,00	**678.435.683,00**	**7,77%**

Fonte: LOA nº 8.354/2017

O supracitado Orçamento Anual compreende os Poderes do Estado de Sergipe, seus Órgãos, Fundos, Autarquias e Fundações, instituídas e mantidas pelo Poder Público Estadual, bem como as Empresas Públicas e Sociedades de Economia Mista, em que o Estado, direta ou indiretamente, detém a maioria do capital social com direito a voto, e que não sejam provenientes de participação acionária de pagamento de serviços prestados. Assim, para o Orçamento de Investimentos/2018 das Empresas foi fixado o valor de **R$ 61.905.917,00,** conforme disposto no artigo 6º da Lei nº 8.354/2017, demonstrado na Tabela 2:

TABELA 2			
DESPESAS DE INVESTIMENTOS: EMPRESAS INDEPENDENTES (EXERCÍCIO/2018)			
Empresas	**Recursos de Todas as Fontes**		
	Tesouro	**Próprios**	**Total**
Banco do Estado de Sergipe S/A	0,00	21.000.000,00	**21.000.000,00**
Companhia de Saneamento de Sergipe	0,00	32.000.000,00	**32.000.000,00**
Sergipe Gás S/A	0,00	7.305.917,00	**7.305.917,00**
Serviços Gráficos de Sergipe	0,00	1.600.000,00	**1.600.000,00**
Total Geral	**0,00**	**61.905.917,00**	**61.905.917,00**

Fonte: LOA nº 8.354/2017

Consoante disposto no Artigo 7º da Lei Orçamentária nº 8.354/2017 para o exercício de 2018, o Poder Executivo foi autorizado a abrir créditos suplementares até o limite de 50% das despesas fixadas, desde que observado o que dispõem os arts. 7º, 40 a 43, da Lei Federal n° 4.320/64.

Ademais, conforme determina o artigo 5º da Lei nº 8.354/2017, a despesa total fixada para 2018 tem como fontes de recursos o Tesouro do Estado, no valor de **R$ 6.191.843.081,00**, e outras fontes, no valor de **R$ 3.220.476.919,00,** correspondente a 65,78% e 34,22%, respectivamente, do total da despesa fixada.

TABELA 3				
DESPESA AUTORIZADA POR CATEGORIA ECONÔMICA – EXERCÍCIO 2018				
Grupo de Despesa	**Tesouro**	**Outras Fontes**	**Total**	**Análise Vertical %**
DESPESAS CORRENTES	**5.873.111.318,00**	**2.519.187.954,00**	**8.392.299.272,00**	**89,16%**
Pessoal e Encargos Sociais	4.101.921.741,00	1.727.020.379,00	5.828.942.120,00	61,93%
Juros e Encargos da Dívida	174.041.204,00	0,00	174.041.204,00	1,85%
Outras Despesas Correntes	1.597.148.373,00	792.167.575,00	2.389.315.948,00	25,38%
DESPESAS DE CAPITAL	**303.731.763,00**	**701.288.965,00**	**1.005.020.728,00**	**10,68%**
Investimentos	95.143.762,00	669.496.965,00	764.640.727,00	8,12%
Inversões Financeiras		31.000.000,00	31.000.000,00	0,33%
Amortização da Dívida	208.588.001,00	802.000,00	209.390.001,00	2,22%
RESERVA (CONTINGÊNCIA E RPPS)	**15.000.000,00**		**15.000.000,00**	**0,16%**
Total Geral	**6.191.843.081,00**	**3.220.476.919,00**	**9.412.320.000,00**	**100,00%**

Fonte: Artigo 5º, Anexo I, da LOA nº 8.354/2017

Das informações apresentadas na tabela 3, depreende-se que 89,16% das despesas fixadas no orçamento anual de 2018, foram comprometidas com despesas correntes e 10,68% com despesas de capital, de forma que restaram 0,16% para reservas de contingência e RPPS.

Registre-se que o Orçamento do Estado de Sergipe, aprovado pela Lei nº 8.354/2017, compreende também os Orçamentos das Autarquias, Fundações e Fundos, que incluem os recursos decorrentes do Tesouro do Estado e os recursos diretamente arrecadados, assim como os provenientes de outras Fontes, englobando as respectivas Receitas e Despesas.

1.2 – Dos Créditos Adicionais Abertos

Durante o exercício de 2018, os créditos adicionais foram abertos tendo como principais fontes de recursos as anulações de dotações orçamentárias, fontes estas que não oneram o limite autorizado pelo *caput* do artigo 7º, da Lei nº 8.354, de 20 de dezembro de 2017, conforme disposto no parágrafo primeiro deste artigo.

Restam, portanto, evidências de que os créditos adicionais efetivamente abertos, durante o exercício de 2018, correspondem a 13,49% do orçamento final aprovado pela Lei nº 8.354/2017, os quais foram decorrentes, principalmente, de anulações de dotações, conforme demonstrado na Tabela 4, a seguir:

SETC-SE Fls. 162 Rubrica

TABELA 4			
ALTERAÇÕES ORÇAMENTÁRIAS – EXERCÍCIO 2018			
Itens	**Movimentação**	**Valor**	**%**
A	**Orçamento Inicial**	**9.412.320.000,00**	**99,67%**
B	**Créditos Adicionais**	**1.273.446.997,79**	**13,49%**
B.1	**Suplementares**	**1.273.060.322,79**	**13,48%**
B.1.1	Superávit Financeiro	31.029.417,92	0,33%
B.1.2	Excesso de Arrecadação	0,00	0,00%
B.1.3	Anulação de Dotações	1.242.030.904,87	13,15%
B.2	**Especiais**	**386.675,00**	**0,00%**
B.2.1	Superávit Financeiro	0,00	0,00%
B.2.2	Excesso de Arrecadação	0,00	0,00%
B.2.3	Anulação de Dotações	386.675,00	0,00%
B.3	**Extraordinários**	**0,00**	**0,00%**
C	**Reduções**	**1.242.417.579,87**	**13,16%**
D	**Orçamento Final = (A+B-C)**	**9.443.349.417,92**	**100,00%**

Fonte: Prestação de Contas do Governo – Exercício/2018

2 – Análise da Execução Orçamentária

Do exame do Balanço Orçamentário, às fls. 143 e 144, constatou-se que a Execução Orçamentária da Receita e da Despesa, apresentou um Deficit da ordem de **R$120.464.629,07**, cujo valor foi coberto pelas suplementações orçamentárias realizadas durante o exercício de 2018, conforme autorização na Lei nº 8.170/2016, demonstrado na Tabela 5 a seguir:

GOVERNO DE SERGIPE
SECRETARIA DE ESTADO DA TRANSPARÊNCIA E CONTROLE – SETC
RELATÓRIO DA PRESTAÇÃO DE CONTAS DO GOVERNO DE SERGIPE

TABELA 5						
BALANÇO ORÇAMENTÁRIO RESUMIDO						
Receitas / Despesas	Receita		Diferença (B-A)	Despesa		Diferença (B-A)
	Previsão Atualizada (A)	Arrecadada (B)		Dotação Atualizada (A)	Realizada (B)	
Corrente	7.903.220.531,61	8.377.970.057,36	474.749.525,75	8.491.313.782,16	8.115.886.424,83	-375.427.357,33
Capital	1.138.428.886,31	53.985.204,14	-1.084.443.682,17	678.904.864,76	402.030.730,79	-276.874.133,97
Operações de Crédito/ Refinanciamento	401.700.000,00	235.400.940,61	-166.299.059,39	0,00	0,00	0,00
Reserva de Contingência	0,00	0,00	0,00	0,00	0,00	0,00
Amortização da Dívida/ Refinanciamento	0,00	0,00	0,00	273.130.771,00	269.903.675,56	-3.227.095,44
Total	**9.443.349.417,92**	**8.667.356.202,11**	**-775.993.215,81**	**9.443.349.417,92**	**8.787.820.831,18**	**-655.528.586,74**
Deficit	0,00	120.464.629,07	120.464.629,07	0,00	0,00	**0,00**
Total	**9.443.349.417,92**	**8.787.820.831,18**	**-655.528.586,74**	**9.443.349.417,92**	**8.787.820.831,18**	**-655.528.586,74**

Fonte: Prestação de Contas do Governo – Exercício/2018

Da análise dessas informações, constata-se que a receita arrecadada, no exercício de 2018, foi inferior à prevista, resultando um deficit de arrecadação da ordem de **R$ 775.993.215,81.** Quanto à despesa, verificou-se que a dotação orçamentária final no valor de **R$ 9.443.349.417,92**, foi superior à sua realização efetiva, resultando uma economia orçamentária da ordem de **R$ 655.528.586,74.**

De acordo com o "Demonstrativo de Evolução da Receita", à fl. 105, identificou-se que, no exercício de 2018, houve aumento da arrecadação da Receita Corrente no valor de **R$ 602.499.702,01,** que corresponde a **7,75%**, comparado ao exercício/2017. Quanto às despesas correntes, de acordo com o "Demonstrativo de Comportamento da Despesa Realizada", à fl. 109, verificou-se, também, um acréscimo de **R$ 234.247.217,88**, equivalente a **2,97%,** comparado ao exercício/2017.

SETC-SE
Fls 764
Rubrica

Comparando-se as receitas arrecadadas e as despesas realizadas entre os exercícios de 2018 e 2017, verificamos que houve um "Deficit" tanto no exercício de 2018 quanto no exercício de 2017, nos valores de **R$ 85.963.913,02** e **R$ 372.998.241,65,** respectivamente, configurando-se uma redução de **76,95%** em relação ao exercício de 2017, conforme demonstrado na Tabela 6, a seguir:

TABELA 6				
COMPARATIVO DAS RECEITAS ARRECADADAS COM AS DESPESAS REALIZADAS				
Especificação	2018	2017	Diferença	Variação %
Receitas Correntes	8.377.970.057,36	7.775.470.355,35	602.499.702,01	7,75%
(-) Despesas Correntes	8.115.886.424,83	7.881.639.206,95	234.247.217,88	2,97%
Superavit Corrente	**262.083.632,53**	**-106.168.851,60**	**368.252.484,13**	**-346,86%**
Receitas de Capital	53.985.204,14	80.941.682,67	-26.956.478,53	-33,30%
(-) Despesas de Capital	402.032.749,69	347.771.072,72	54.261.676,97	15,60%
Deficit de Capital	**-348.047.545,55**	**-266.829.390,05**	**-81.218.155,50**	**30,44%**
DÉFICIT	**-85.963.913,02**	**-372.998.241,65**	**287.034.328,63**	**-76,95%**

Fonte: Prestação de Contas do Governo – Exercícios 2017 e 2018

3 – Análise da Gestão Financeira

O Balanço Financeiro do exercício/2018, conforme dispõe o artigo 103 da Lei nº 4.320/64, evidencia as receitas e despesas orçamentárias, bem como os recebimentos e pagamentos de natureza extra-orçamentária e os saldos do exercício/2017 e os que se transferem para o exercício/2018.

Dessa forma, o Balanço Financeiro/2018 do Estado de Sergipe apresenta, sinteticamente, as informações demonstradas na Tabela 7, a seguir:

SETC-SE
Fls 765
Rubrica

TABELA 7			
BALANÇO FINANCEIRO			
Especificação	2018 (A)	2017 (A)	Variação % (A-B)/B
Receita Orçamentária	8.667.356.202,11	8.016.470.829,20	8,12%
Transferências Financeiras Recebidas	6.171.876.855,51	6.722.556.188,82	0,00%
Recebimentos Extraorçamentários	25.352.777.620,19	11.318.738.329,16	223,99%
Saldo Financeiro do exercício anterior	817.596.295,14	670.419.175,53	21,95%
Total Geral	**41.009.606.972,95**	**26.728.184.522,71**	**53,43%**
Despesa Orçamentária	8.787.820.831,18	8.494.927.199,96	3,45%
Transferências Financeiras Concedidas	6.171.861.204,55	6.722.556.188,82	0,00%
Pagamentos Extraorçamentários	24.977.808.403,53	10.693.104.838,79	133,59%
Saldo Financeiro p/exercício seguinte	1.072.116.533,69	817.596.295,14	31,13%
Total Geral	**41.009.606.972,95**	**26.728.184.522,71**	**53,43%**

Fonte: Prestação de Contas do Governo – Exercício/2018

Do exame do Balanço Financeiro, à fl. 149, apresentado pela Secretaria de Estado da Fazenda, constatou-se que o somatório das receitas orçamentárias com as receitas extra-orçamentárias foi superior ao somatório das despesas orçamentárias com as extra-orçamentárias, gerando um resultado da execução financeira no valor de **R$ 254.504.587,59.**

Nos Anexos I e II deste Relatório, demonstra-se as origens das receitas, bem como as aplicações em despesas correntes e de capital do Poder Executivo e dos demais Poderes no exercício/2018.

SETC-SE
Fls 766
Rubrica

Comparando-se as despesas realizadas do "Poder Executivo", no exercício/2018, com as despesas do exercício/2017, conforme se observa no Anexo II deste Relatório, destaca-se as seguintes variações:

a) Redução das despesas com "Juros e Encargos da Dívida" no valor de **R$ 2.529.427,47,** que equivale a 1,59%; e aumento com "Outras Despesas Correntes" no valor de **R$ 170.751.703,14,** que equivale a 8,76%;

b) Com relação às despesas com "Pessoal e Encargos Sociais", verificou-se que houve um "aumento irrelevante" em 2018, cujo percentual foi de 0,01%, que corresponde ao valor de **R$ 612.308,21.**

c) Aumento das despesas de capital, subgrupo "Investimentos" da ordem de 24,82%, o equivalente a **R$ 73.695.424,35**.

Em relação aos demais Poderes, constatou-se que tanto as despesas do Poder Legislativo quanto as despesas do Poder Judiciário aumentaram em relação às do exercício/2017, que correspondem a 5,35% e 8,61%, respectivamente. Entretanto, não há no processo de Prestação de Contas/2018 elementos suficientes que possibilitem um detalhamento da variação das despesas 2017/2018, desses Poderes.

SETC-SE
Fls 767
Rubrica

Para melhor visualização do comportamento das receitas e despesas correntes do Estado de Sergipe, apresenta-se a seguir o demonstrativo com a evolução anual dos valores nominais apurados pela Secretaria de Estado da Fazenda.

TABELA 8						
EVOLUÇÃO DAS RECEITAS E DESPESAS CORRENTES						
	2014	2015	2016	2017	2018	Variação %
Receitas	6.816.132.591,54	7.106.329.849,46	7.681.646.261,01	7.775.470.355,35	8.377.970.057,36	22,91%
Despesas	6.703.382.137,23	6.917.455.119,83	7.138.760.273,96	7.881.639.206,95	8.115.886.424,83	21,07%
Saldo	112.750.454,31	188.874.729,63	542.885.987,05	-106.168.851,60	262.083.632,53	132,45%

Fonte: Prestação de Contas do Governo – Exercício/2018

De acordo com a Tabela 8, Comparando-se as Receitas Correntes e as Despesas Correntes no exercício/2018, em relação ao exercício/2014, destaca-se as seguintes variações:

a) Aumento gradativo nos valores das "Receitas Correntes", nos últimos cinco anos, pois em 2014, o valor era de **R$ 6.816.132.591,54**, passando para **R$ 8.377.970.057,36,** em 2018, cujo percentual foi de 22,91%;

b) Da mesma forma, ocorreu um aumento gradativo dos valores das "Despesas Correntes", nos últimos cinco anos, pois em 2014, o valor era de R$ 6.703.382.137,23, passando para **R$ 8.115.886.424,83**, em 2018, cujo percentual foi de 21,07%.

Analisando a composição das Receitas Correntes do Estado de Sergipe em 2018, que representam 96,66% da Receita Total, verifica-se que a principal arrecadação estadual é

SETC-SE Fls 768 Rubrica

proveniente das Transferências Correntes que, no exercício/2018, atingiu o percentual de 47,38% da Receita Total. Em seguida, aparecem as Receitas Tributárias, com um percentual de 30,05%, conforme demonstrado no Anexo I, deste Relatório.

No gráfico a seguir, estão demonstradas as receitas correntes e de capital arrecadada, incluindo-se as deduções para o FUNDEB, pelo Estado de Sergipe, durante os períodos de 2014 a 2018:

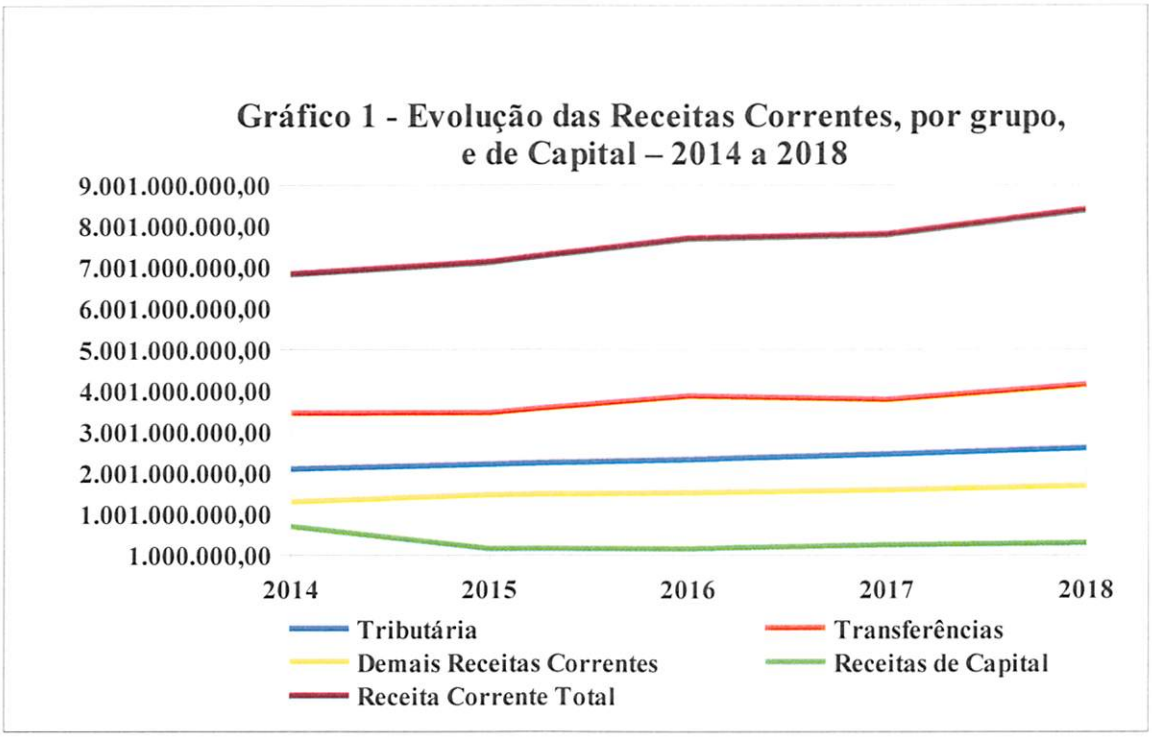

Fonte: Prestação de Contas/2018

Quanto às Despesas Correntes do Estado de Sergipe, constatou-se o aumento da participação das despesas com Pessoal e Encargos Sociais, no Poder Executivo, alcançando

SETC-SE
Fls 769
Rubrica

no exercício/2018 o valor de **R$ 4.909.311.898,65**, que corresponde a 55,86% do total da despesa, conforme Anexo II, deste Relatório.

Ademais, constatou-se o aumento da participação das despesas com Pessoal e Encargos Sociais, nos poderes executivo, legislativo e judiciário, alcançando no exercício/2018 o valor total de **R$ 5.561.626.595,15,** que corresponde a 63,29% do total da despesa, conforme Gráfico 2:

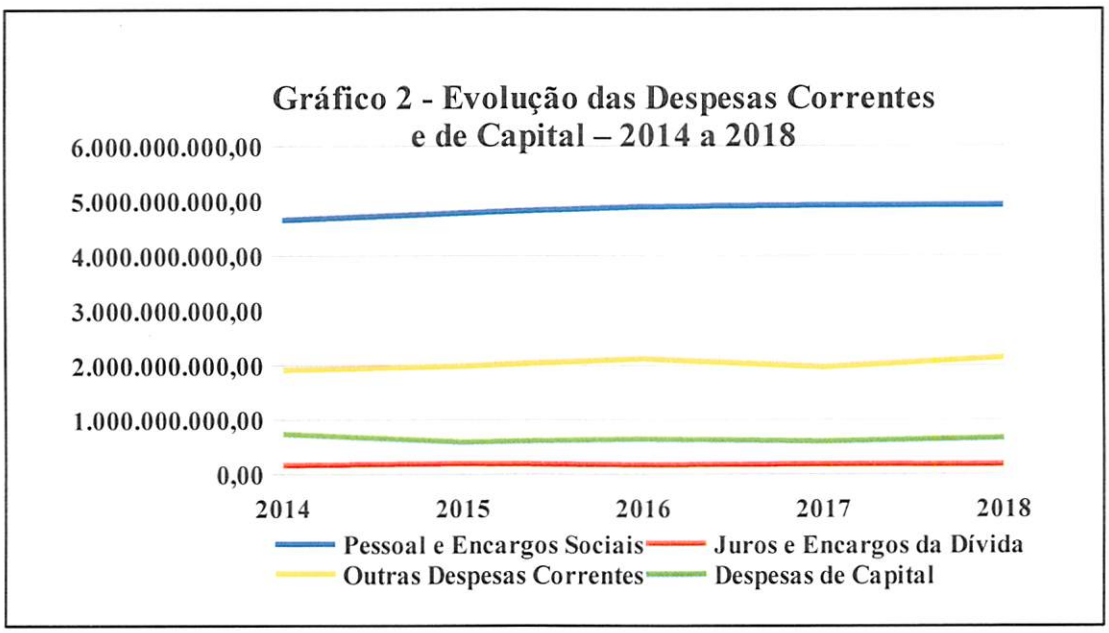

Fonte: Prestação de Contas/2018

Registre-se que, em face de sua relevância, o exame quanto à observância dos limites constitucionais e legais serão tratados no item "5", deste Relatório.

4 – Análise da Gestão Patrimonial

SETC-SE
Fls 470
Rubrica

A dinâmica patrimonial que se materializa por meio das Variações Patrimoniais Aumentativas e Diminutivas, consignadas na Demonstração das Variações Patrimoniais, à fl. 159, apresentou um Resultado Patrimonial de **R$ 141.775.977,71.**

TABELA 9					
DEMONSTRATIVO DO SALDO PATRIMONIAL – 2018					
Resultado das Variações Patrimoniais (A)	Resultados Acumulados (B)	Resultados Acumulados (C)=(A+B)	Reservas de Capital + Reservas de Lucros + Demais Reservas (D)	Patrimônio Social e Capital Social (E)	Saldo Patrimonial (C+D+E)
141.775.977,71	160.434.747,55	**302.210.725,26**	240.276.956,84	955.128.224,66	**1.497.615.906,76**

Fonte: Prestação de Contas do Governo/2018

De acordo com as informações da Tabela 9, verifica-se que o Resultado no valor de **R$ 141.775.977,71,** apurado das Variações Patrimoniais/2018, adicionado aos Resultados Acumulados no valor de **R$ 160.434.747,55**, obteve-se os Resultados Acumulados da ordem de **R$ 302.210.725,26,** no exercício/2018, que adicionado ao valor das Reservas de **R$ 240.276.956,84,** e ao valor do Patrimônio Social e Capital Social de **R$ 955.128.224,66,** resultou em um Saldo Patrimonial de **R$ 1.497.615.906,76**, conforme Quadro dos Ativos e Passivos Financeiros e Permanentes (Lei nº 4.320/1964), à fl.154, e Balanço Patrimonial, à fl. 153.

4.1 – Do Balanço Patrimonial

O Balanço Patrimonial evidencia a situação estática patrimonial do Estado de Sergipe, em 31 de dezembro de 2018, cuja estrutura está dividida em três partes, a saber: Grupo do Ativo e Grupo do Passivo e Patrimônio Líquido, cuja função é demonstrar a posição dos elementos patrimoniais ao final do exercício financeiro.

Tendo por base as informações contidas no Balanço Patrimonial, à fl.153, sinteticamente demonstradas na Tabela 10, evidenciamos alguns comentários, a seguir:

Tabela 10			
Balanço Patrimonial			
Especificação	2018	2017	Variação %
Ativo			
Ativo Circulante	**1.515.427.928,31**	**1.500.183.527,68**	**1,02%**
Caixa e Equivalente de Caixa	971.631.085,18	733.622.284,06	32,44%
Créditos a Curto Prazo	474.515.660,14	714.062.879,00	-33,55%
Estoques	60.448.662,39	46.094.768,95	31,14%
VPD pagas antecipadamente	8.832.520,60	6.403.595,67	37,93%
Ativo Não Circulante	**5.671.381.493,69**	**5.461.887.663,61**	**3,84%**
Realizável a Longo Prazo	1.107.491.082,11	1.294.997.238,64	-14,48%
Investimentos	1.964.631.889,45	1.887.116.953,99	4,11%
Imobilizado	2.589.262.660,29	2.272.695.259,41	13,93%
Intangível	9.995.861,84	7.078.211,57	41,22%
Total Ativo	**7.186.809.422,00**	**6.962.071.191,29**	**3,23%**
Passivo			
Passivo Circulante	1.202.103.715,19	1.628.237.502,47	-26,17%
Passivo Não Circulante	4.487.089.800,05	3.713.750.153,45	20,82%
Patrimônio Líquido	1.497.615.906,76	1.620.083.535,37	-7,56%
Total Passivo	**7.186.809.422,00**	**6.962.071.191,29**	**3,23%**

Fonte: Prestação de Contas do Governo/2018-2017

4.1.1. Do Ativo

4.1.1.1. Do Disponível

O Disponível consolidado, no valor de **R$ 971.631.085,18,** contabilizado na conta "Caixa e Equivalente de Caixa", do Ativo Circulante, do Balanço Patrimonial, à fl. 153, corresponde aos saldos bancários, em 31 de dezembro de 2018, pertencentes às Secretarias, às Autarquias, às Fundações de Direito Público, aos Fundos, às Empresas Públicas e Sociedades de Economia Mista dependentes, bem como aos Poderes Legislativo e Judiciário do Estado de Sergipe, conforme Anexo III, deste Relatório, distribuído da seguinte forma:

a) O valor total de **R$ 624.071.965,73**, refere-se ao somatório dos saldos depositados em "Bancos Conta Movimento", de cada Poder, assim distribuído: **R$ 284.724.652,50** corresponde ao saldo da conta movimento do Poder Judiciário; **R$ 108.422,43** do Poder Legislativo (Assembleia Legislativa, TCE e FMT) e **R$ 339.238.890,80** do Poder Executivo, às fls. 653 a 658.

b) O valor de **R$ 19.205.830,91,** refere-se à Conta Única Banese, conforme o Demonstrativo, à fl. 653.; e o valor de **R$ 328.353.288,54,** refere-se às Aplicações Financeiras, conforme o Demonstrativo Consolidado das Aplicações Financeiras, à fl. 661.

Quanto aos extratos bancários do mês de dezembro/2018, e suas respectivas Conciliações, às fls. 616 a 649, constatamos que foram anexados somente aqueles pertencentes ao Tesouro Estadual, representado pela Secretaria de Estado da Fazenda, conforme estabelece o art. 12, letra "f", itens 1 e 2, da Instrução Normativa nº 01/CGE/2014;

SETC-SE
Fls. 773
Rúbrica

cujo somatório dos saldos atingiu o valor total de **R$ 98.509.853,96,** que confere com o saldo total do Razão registrado no "Demonstrativo Sintético da Conciliação Bancária à fl. 615, mas esse fato não foi esclarecido nas Notas Explicativas.

Registre-se que não foram anexados os extratos bancários e respectivas conciliações pertencentes aos Órgãos da Administração Direta e às Entidades da Administração Indireta, do Poder Executivo Estadual, vinculadas ao sistema i-gesp/SEFAZ, visto que tais documentos foram anexados ao processo de Prestação de Contas Anual/2018, individual, de cada Órgão e Entidade, cujos processos foram analisados por esta Secretaria de Estado da Transparência e Controle, e, posteriormente, encaminhados ao Tribunal de Contas do Estado de Sergipe, conforme dispõe o art. 88 da Resolução TCE/SE nº 270/2011 e com o art. 5° da Instrução Normativa nº 01/CGE/2014, mas esse fato não foi esclarecido nas Notas Explicativas.

4.1.1.2.Dos Créditos a Curto Prazo

O total dos Créditos a Curto Prazo registrado no Ativo Circulante, do Balanço Patrimonial, à fl.153, no valor de **R$ 474.515.660,14**, em 31/12/2018, foi decorrente do somatório dos valores de **R$ 372.612.030,86** e de **R$ 101.903.629,28**, referentes aos saldos dos créditos a curto prazo e dos investimentos e aplicações temporárias a curto prazo, respectivamente. Em relação ao exercício/2017, verifica-se que houve um decréscimo de **R$ 239.547.218,86,** equivalente a 33,55%.

Registre-se que o total de **R$ 372.612.030,86,** referente ao saldo dos "Créditos a Curto Prazo", em 31/12/2018, encontra-se registrado no "Demonstrativo dos Créditos - Curto Prazo", o qual faz parte das Notas Explicativas, à fl.607. No entanto, com relação ao valor de **R$ 101.903.629,28**, referente ao saldo dos investimentos e aplicações temporárias a curto prazo, em 31/12/2018, não consta no processo a documentação comprobatória tampouco evidenciado nas Notas Explicativas.

Desse total, destaca-se o saldo da conta "Devedores do Órgão", à fl.669, no valor de **R$ 58.919.544,33,** que se encontra inserido no total dos Créditos a Curto Prazo equivalente a 15,81%, conforme demonstrado na Tabela 11:

Tabela 11	
Demonstrativo do Saldo da Conta Devedores do Órgão	
Especificação	**Valor**
CRÉDITOS DO IPESAÚDE	57.442.750,96
CONVÊNIO DE CESSÃO PESSOAL	1.476.793,37
Saldo em 31 de dezembro de 2018	**58.919.544,33**
Total dos Créditos a Curto Prazo	**372.612.030,86**
Percentual	**15,81%**

Fonte: Prestação de Contas Exercício/2018

4.1.1.3. Dos Estoques

O saldo do almoxarifado, em 31/12/2018, no valor de **R$ 60.448.662,39**, contabilizado na conta "Estoques" do Ativo Circulante, do Balanço Patrimonial, à fl.153, confere com o saldo do almoxarifado registrado no "Demonstrativo da Conta de Estoques", à fl.697. Em

SETC-SE
Fls 775
Rubrica

relação ao exercício/2017, verifica-se que houve um acréscimo de **R$ 14.353.893,44,** equivalente a 31,14%.

4.1.1.4. Do Ativo Realizável a Longo Prazo

O Ativo Realizável a Longo Prazo, em 31/12/2018, registrado no Ativo Não Circulante, do Balanço Patrimonial, à fl. 153, atingiu o valor de **R$ 1.107.491.082,11,** que confere com o total registrado no "Demonstrativo do Ativo Realizável - Longo Prazo", o qual faz parte das Notas Explicativas, à fl.607. Em relação ao exercício/2017, verifica-se que houve um decréscimo de **R$ 187.506.156,53,** equivalente a 14,48%.

De acordo com o "Demonstrativo da Conta Créditos", à fl. 701, o valor total da "Dívida Ativa" do Governo do Estado registrado em 31/12/2018, é de R$ 7.751.534.032,71, que deduzido da "Provisão para Perda da Dívida Ativa" no valor total de R$ 7.007.439.875,18, chega-se ao valor contábil líquido de R$ 744.094.157,53, que representa 67,19% do total dos créditos a longo prazo.

4.1.1.5. Dos Investimentos

O saldo dos Investimentos, em 31/12/2018, registrado no Ativo Não Circulante, do Balanço Patrimonial, à fl. 153, no valor de **R$ 1.964.631.889,45**, confere com o valor registrado no "Demonstrativo da Participação Acionária do Estado", à fl.735. Em relação ao

exercício/2017, verifica-se que houve um acréscimo de R$ 77.514.935,46, equivalente a 4,11%.

Os investimentos correspondem à participação do Estado no Capital de Sociedades. Conforme o "Demonstrativo da Participação Societária do Estado/2018, à fl. 735, as transferências ocorridas no exercício/2018, a título de participação acionária, foram destinadas à empresa estatal DESO, no valor de **R$ 11.451.647,80.**

Registre-se que houve um decréscimo de 62,67% no valor das transferências a título de participação acionária de **R$ 19.228.141,21**, em relação ao exercício/2017, conforme Tabela 12:

Tabela 12				
Transferências a Título de Participação Acionária				
INVESTIMENTOS	TRANSFERÊNCIA EFETUADA	TRANSFERÊNCIA EFETUADA	DIFERENÇA	VARIAÇÃO %
	2018	2017		
Participação Acionária	11.451.647,80	30.679.789,01	**-19.228.141,21**	-62,67%

Fonte: Prestação de Contas Exercício 2018

4.1.1.6. Do Imobilizado e Intangível

O somatório dos saldos do Imobilizado e do Intangível, em 31/12/2018, registrados no Ativo Não Circulante do Balanço Patrimonial, à fl.153, atingiu o valor de **R$ 2.599.258.522,13**, que confere com o saldo total dos bens móveis, imóveis e intangíveis,

SETC-SE
Fls 777
Rubrica

(deduzido do valor total das depreciações, amortizações e exaustões) registrado no "Demonstrativo da Conta Bens Imóveis, Móveis e Intangíveis", à fl. 693.

4.1.1.7. Da Receita e dos Cancelamentos/Baixas da Dívida Ativa

O "Demonstrativo da Receita da Dívida Ativa", à fl. 685, registra o valor de **R$ 157.320.516,77,** que confere com o valor total registrado no "Demonstrativo de Pagamentos da Dívida Ativa", à fl. 689.

Registre-se que, o "Demonstrativo de Valores Cancelados/Baixados na Dívida Ativa", à fl. 689, informa que houve cancelamentos/baixas da dívida ativa no exercício de 2018, no valor total de **R$ 1.377.983.650,69,** ou seja, superior ao valor total recebido, sem que tenha sido esclarecido em Notas Explicativas.

4.1.2. Do Passivo

4.1.2.1. Das Dívidas Fundadas Interna e Externa

Os saldos devedores das dívidas fundadas interna e externa, nos valores de **R$ 2.141.541.998,53** e **R$ 885.942.265,15**, respectivamente, registrados no "Demonstrativo da Dívida Fundada Interna e Externa", à fl. 713, totalizam o valor de **R$ 3.027.484.263,68**, que confere com o somatório dos saldos das contas "Empréstimos e Financiamentos a C/P" e

SETC-SE Fls 778 Rubrica

"Empréstimos e Financiamentos a L/P", contabilizados no Passivo Circulante e Não Circulante, do Balanço Patrimonial, à fl. 153.

Registre-se que no "Demonstrativo da Dívida Fundada Interna e Externa", à fl. 713, consta o valor total de **R$ 235.400.940,61,** referente as parcelas liberadas da seguinte forma: Dívida Fundada Interna **R$ 152.185.360,08** e Dívida Fundada Externa **R$ 83.215.580,53.** Sendo que o total da Dívida Fundada Interna, refere-se à liberação de parcelas de Operações de Créditos firmadas com a Caixa Econômica Federal.

Por sua vez, o Parcelamento de Débitos atingiu o valor de **R$ 89.676.604,16**, à fl. 713, superior ao valor registrado no exercício de 2017, em 39,32%, conforme demonstrado na Tabela 13:

Tabela 13			
Demonstrativo de Parcelamentos de Débitos			
ESPECIFICAÇÃO	**2018**	**2017**	**VARIAÇÃO %**
PASEP	76.474.532,69	51.217.647,32	**49,31%**
INSS	4.789.997,66	4.947.570,24	**-3,18%**
OUTROS PARCELAMENTOS	8.412.073,81	8.202.514,73	**2,55%**
TOTAL DOS PARCELAMENTOS	**89.676.604,16**	**64.367.732,29**	**39,32%**

Fonte: Prestação de Contas Exercício 2018

4.1.2.2. Dos Precatórios

SETC-SE
Fls 779
Rubrica

De acordo com o "Demonstrativo de Precatórios", à fl. 433, o valor dos Precatórios Judiciais é de **R$ 1.222.887.051,75,** o qual se encontra inserido na subconta "Obrigações Trabalhistas Previdenciárias e Assistenciais a Pagar L/P", do Passivo Não Circulante do Balanço Patrimonial, à fl. 153, que corresponde a 27,25% do total do Passivo Não Circulante.

4.1.3. Do Saldo Patrimonial

O Saldo Patrimonial no valor de **R$ 1.497.615.906,76,** referente ao exercício/2018, constante no Quadro dos Ativos e Passivos Financeiros e Permanentes (Lei nº 4.320/1964), à fl.154, confere com o valor do Patrimônio Líquido contabilizado no Balanço Patrimonial, à fl. 153, que corresponde a 20,84% do total do Ativo.

Ressalte-se que o Quadro dos Ativos e Passivos Financeiros e Permanentes (Lei nº 4.320/1964), à fl.154, não apresenta os saldos do exercício anterior, de forma a assegurar a comparabilidade, conforme item 4.2.2 da Parte V do Manual de Contabilidade Aplicada ao Setor Público (MCASP) – 7º Edição, autorizada pela Portaria STN nº 840, de 21 de dezembro de 2016, atualizadas de acordo com a Portaria STN nº 438, de 12 de julho de 2012, em consonância com os novos padrões da Contabilidade Aplicada ao Setor Público (CASP).

4.1.4. Dos saldos dos Bens Móveis, Imóveis e Intangíveis

Os saldos dos bens imóveis, móveis e intangíveis do Estado foram apresentados sinteticamente no "Demonstrativo das Contas de Bens Imóveis, Móveis, e Intangíveis," à fl.

SETC-SE
Fls 780
Rubrica

693, e registrou os valores dos bens imóveis de **R$ 1.715.530.428,11** (deduzido da depreciação acumulada) e bens móveis de **R$ 873.732.232,18** (deduzido da depreciação, amortização e exaustão acumulada), cujos referidos saldos encontram-se inseridos no subgrupo do "Imobilizado", e os bens intangíveis no valor de **R$ 9.995.861,84** (deduzido da amortização acumulada-softwares) que confere com o valor contabilizado no subgrupo Intangível, do Ativo Não Circulante, do Balanço Patrimonial, à fl. 153, conforme demonstrado na Tabela 14, a seguir:

Tabela 14			
Demonstrativo dos Saldos dos Bens do Estado em 31/12/2018			
ESPECIFICAÇÃO	MÓVEL	IMÓVEL	INTANGÍVEL
VALOR BRUTO	966.500.035,31	1.718.473.917,19	11.370.894,49
DEPRECIAÇÃO (-)	92.455.803,90	2.943.489,08	0,00
AMORTIZAÇÃO (-)	254.091,97	0,00	1.375.032,65
EXAUSTÃO (-)	57.907,26	0,00	0,00
VALOR LIQUIDO EM 31/12/2018	**873.732.232,18**	**1.715.530.428,11**	**9.995.861,84**

Fonte: Prestação de Contas Exercício 2018

4.1.5. Da Demonstração da Variação do Almoxarifado

O saldo do almoxarifado, em 31/12/2018, registrado no Demonstrativo da Conta Estoques, à fl.697, no valor de **R$ 60.448.662,39,** foi superior ao saldo do almoxarifado em 31/12/2017, em 31,14%, conforme demonstrativo da Variação do Almoxarifado, demonstrado na Tabela 15, por Poder:

SETC-SE
Fls 781
Rubrica

Tabela 15			
Demonstrativo da Variação do Almoxarifado			
PODER	SALDO FINAL 2018 (A)	SALDO FINAL 2017 (B)	VARIAÇÃO % (A–B)/B
Judiciário	3.611.260,48	11.827.294,75	**-69,47%**
Legislativo	801.039,66	571.502,85	**40,16%**
Executivo	56.036.362,25	33.695.971,35	**66,30%**
TOTAL	**60.448.662,39**	**46.094.768,95**	**31,14%**

Fonte: Prestação de Contas Exercício 2018

4.1.6. Quadro das Contas de Compensação (Lei 4.320/1964) - PCASP

O Quadro das Contas de Compensação (Lei 4.320/1964) - PCASP, à fl.155, não apresenta os saldos do exercício anterior, de forma a assegurar a comparabilidade, conforme item 4.2.3 da Parte V do Manual de Contabilidade Aplicada ao Setor Público (MCASP) – 7º Edição, autorizada pela Portaria STN nº 840, de 21 de dezembro de 2016, atualizadas de acordo com a Portaria STN nº 438, de 12 de julho de 2012, em consonância com os novos padrões da Contabilidade Aplicada ao Setor Público (CASP).

4.1.7. Quadro do Superávit / Déficit Financeiro

Não consta anexo ao Balanço Patrimonial o Quadro do Superávit / Déficit Financeiro, conforme item 4.2.4 da Parte V do Manual de Contabilidade Aplicada ao Setor Público (MCASP) – 7º Edição, autorizada pela Portaria STN nº 840, de 21 de dezembro de 2016,

SETC-SE
Fls. 782
Rubrica

atualizadas de acordo com a Portaria STN nº 438, de 12 de julho de 2012, em consonância com os novos padrões da Contabilidade Aplicada ao Setor Público (CASP).

4.2 – Do Balanço Financeiro

Nos Recebimentos Extraorçamentários está registrado o valor de **R$ 244.516.392,98,** à fl. 149, que corresponde à "Inscrição de Restos a Pagar processados/2018", com a devida cobertura financeira, em obediência ao que determina o artigo 42 da Lei Complementar nº 101/2000 (Lei de Responsabilidade Fiscal), que confere com o valor da inscrição de Restos a Pagar/2018 registrado no "Demonstrativo da Inscrição em Restos a Pagar", à fl. 717.

Da análise do Resultado Financeiro com base no Quociente de Restos a Pagar Inscritos, verifica-se que a participação dos Restos a Pagar em relação a sua Despesa Orçamentária no exercício/2018 foi de 2,55%, indicando que a maior parte das despesas executadas foram pagas no respectivo exercício financeiro, senão vejamos no gráfico a seguir:

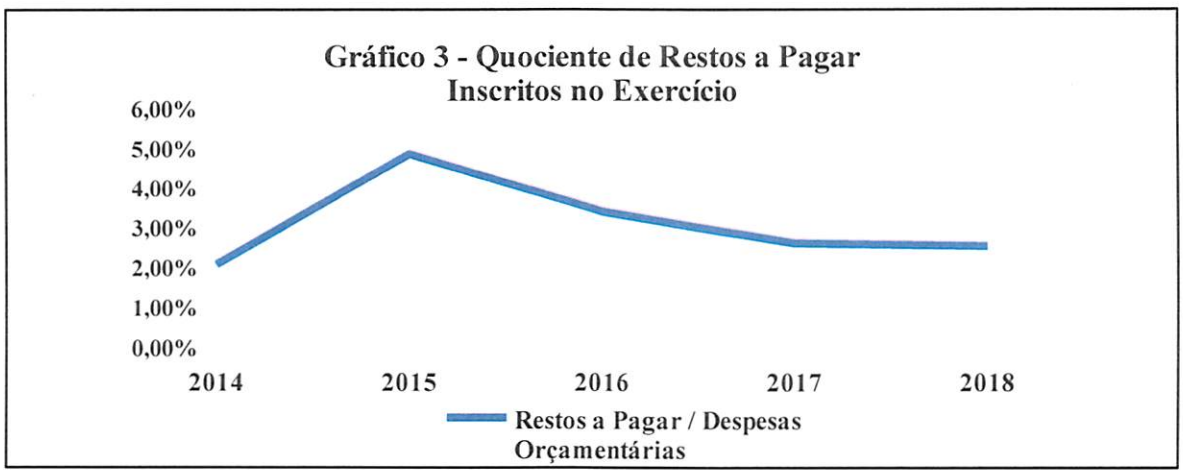

Fonte: Prestação de Contas/2018

SETC-SE Fls 783 Rubrica

Constatou-se, ainda, que em 2017 foram inscritas em Restos a Pagar o valor de **R$ 222.601.164,00**, sendo que em 2018 houve um acréscimo passando para o valor de **R$ 224.516.392,98**, conforme demonstrado na Tabela 16:

Tabela 16					
Restos a Pagar Inscritos e Despesa Orçamentária do Período de 2014 a 2018					
	2014	2015	2016	2017	2018
Restos a Pagar Inscritos	155.515.319,75	365.557.811,98	264.993.578,58	222.601.164,00	224.516.392,98
Despesas Orçamentárias	7.438.093.503,84	7.509.075.204,00	7.777.070.797,38	8.494.927.199,96	8.787.820.831,18
Restos a Pagar / Despesas Orçamentárias	2,09%	4,87%	3,41%	2,62%	2,55%

Fonte: Prestação de Contas Exercício 2018

Ressalte-se que o Balanço Financeiro, à fl.149, não apresenta os saldos do exercício anterior, de forma a assegurar a comparabilidade, conforme item 3.2 da Parte V do Manual de Contabilidade Aplicada ao Setor Público (MCASP) – 7º Edição, autorizada pela Portaria STN nº 840, de 21 de dezembro de 2016, atualizadas de acordo com a Portaria STN nº 438, de 12 de julho de 2012, em consonância com os novos padrões da Contabilidade Aplicada ao Setor Público (CASP).

4.3 – Das Variações Patrimoniais

O Demonstrativo das Variações Patrimoniais Consolidado, à fl.159, apresentou um superavit de **R$ 141.775.977,71** no exercício/2018, enquanto no exercício/2017, apresentou um deficit de **R$ 246.144.021,14.**

SETC-SE Fls. 484 Rubrica

Ressalte-se que os Demonstrativos das Variações Patrimoniais Consolidado, às fls.159 a 161, não apresentam os saldos do exercício anterior, de forma a assegurar a comparabilidade, conforme itens 5.2.1 e 5.2.2 da Parte V do Manual de Contabilidade Aplicada ao Setor Público (MCASP) – 7º Edição, autorizada pela Portaria STN nº 840, de 21 de dezembro de 2016, atualizadas de acordo com a Portaria STN nº 438, de 12 de julho de 2012, em consonância com os novos padrões da Contabilidade Aplicada ao Setor Público (CASP).

4.4– Do Resultado Patrimonial

Da análise do Saldo Patrimonial, do exercício de 2018, calculada pelo quociente entre o Ativo e o Passivo, registrado no Quadro dos Ativos e Passivos Financeiros e Permanentes (Lei 4.320/64), à fl.154, verificou-se um resultado > 1, conforme série histórica demonstrada na Tabela 17 a seguir:

Tabela 17					
Quociente do Resultado Patrimonial					
	2014	2015	2016	2017	2018
Soma do Ativo	4.636.312.294,25	6.601.894.162,82	7.120.154.006,20	6.962.071.191,29	7.186.809.422,00
Soma do Passivo	3.968.530.952,39	4.842.102.139,40	4.665.572.020,04	5.341.987.655,92	5.689.193.515,24
Soma do Ativo / Soma do Passivo	1,17	1,36	1,53	1,30	1,26

Fonte: Prestação de Contas Exercício 2018

Conforme se pode observar no Gráfico 4, o Quociente da Situação Patrimonial dos Órgãos e Entidades do Estado de Sergipe, referente ao período de 2014 a 2018, sofreu alterações.

SETC-SE
Fls 785
Rubrica

Percebe-se que no exercício/2017, o quociente era de 1,30, o qual sofreu uma redução passando para 1,26, no exercício de 2018, senão vejamos:

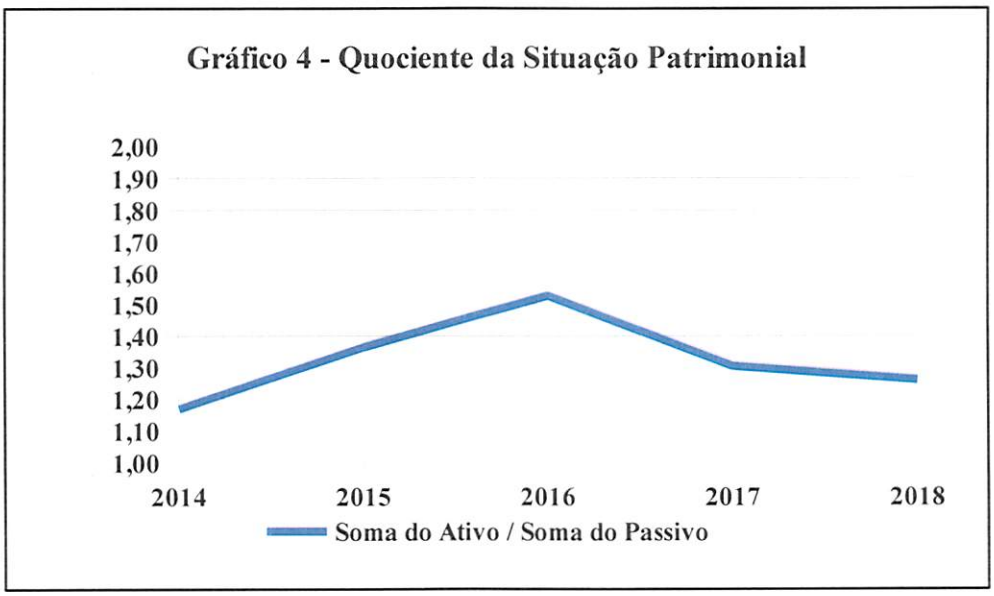

Fonte: Prestação de Contas/2018

Portanto, restam evidências de saldo patrimonial positivo, ou seja, a soma dos bens e direitos dos Órgãos e Entidades do Estado de Sergipe é superior ao total dos compromissos assumidos perante terceiros.

5 – Limites Constitucionais e Legais

A execução das despesas públicas está limitada à observância dos mandamentos das Constituições Federal e Estadual, da Lei de Diretrizes Orçamentárias (Lei estadual nº 6.966 de 26 de julho de 2010), e da Lei Complementar n.º 101, de 04/05/2000 (Lei de

SETC-SE
Fls 436
Rubrica

Responsabilidade Fiscal), que estabelecem os limites mínimos e máximos na fixação e na execução das despesas orçamentárias.

5.1 – Detalhamento dos Limites

De acordo com as informações do processo de Prestação de Contas do Governo do Estado de Sergipe, referente ao exercício de 2018, constatou-se evidências de que houve observância dos limites legais e constitucionais, durante a execução orçamentária/2018, conforme demonstrado na Tabela 18:

Tabela 18			
Demonstrativo de Atendimento aos Limites da LRF			
Despesas Públicas	Legislação	Limite Legal	Execução
Pessoal	CF art. 169 Lei Compl. nº 101/00, art. 19, II	< ou = 60%	58,42%
Manutenção e Desenvolvimento do Ensino Público - MDE	CF - art. 212 CE - art. 218 Lei nº 8.139/16, art. 24, inciso VI (LDO).	> ou = 25%	25,46%%
Ensino Fundamental	CF - art. 60, §5º do A.D.C.T.	> ou = 60% dos 25% da MDE	85,82%
Ações e Serviços de Saúde	CF art. 198, § 2º. Lei nº 8.139/16, art. 24, inciso VII (LDO).	> ou = 12%	12,49%
Ciência e Tecnologia	CE art. 235, § 2º. Lei nº 8.139/16, art. 24, inciso V (LDO).	> ou = 0,5% da Receita Tributária	0,26%
Programa de Recursos Hídricos	Lei nº 8.139/16, art. 24, inciso IX (LDO).	> ou = 2% da compensação financeira pela exploração de petróleo, gás natural e outros recursos minerais	1,29%

Fonte: Prestação de Contas do Governo/2018

SETC-SE
Fls 487
Rubrica

Do exame das informações da Tabela 18, constatou-se que o Governo de Sergipe atendeu aos limites estabelecidos na legislação supracitada, exceto quanto aos limites das despesas com "Ciência e tecnologia" e "Programa de Recursos Hídricos".

Quanto à despesa com pessoal do Estado de Sergipe, constatou-se que não foi ultrapassado o limite estabelecido no art. 19, inciso II, da Lei Complementar nº 101/2000. Conforme apresentado na Tabela 18, os três Poderes do Estado aplicaram **58,42%** em despesas com pessoal, cujo percentual é inferior ao limite máximo de **60%** da Receita Corrente Líquida. Portanto, restam evidências de cumprimento dos limites de gastos com pessoal, por Poder e Órgão, disciplinados no art. 20 da supracitada lei.

Por sua vez, a aplicação de recursos na "Manutenção e Desenvolvimento do Ensino", à fl. 115, foi de **R$ 1.696.734.023,28,** representando 25,46% da Receita de Impostos Arrecadada, sendo superior ao limite mínimo de 25%.

Ressalte-se, ainda, que os Órgãos do Poder Executivo Estadual investiram 85,82% dos recursos destinados ao "Fundo de Manutenção e Desenvolvimento da Educação Básica e de Valorização dos Profissionais da Educação – FUNDEB", na remuneração dos profissionais do magistério da educação básica, atendendo aos dispositivos constitucionais norteadores da matéria educacional.

SETC-SE
Fls 788
Rubrica

Quanto aos recursos aplicados em ações de Recursos Hídricos, restou comprovada a aplicação de 1,29% da compensação financeira pela exploração de petróleo, gás natural e outros recursos minerais no exercício de 2018, inferior ao limite estabelecido na legislação supracitada.

5.2 – Limites da Lei de Responsabilidade Fiscal – Despesa de Pessoal

De acordo com as disposições do art. 19, inciso II da Lei de Responsabilidade Fiscal (LRF), o limite máximo da despesa com pessoal para os Estados é de 60%, enquanto que o disposto no inciso II do art. 20 da LRF estabelece limites individuais para os Poderes e Órgãos Constitucionais, conforme demonstrado na Tabela 19:

Tabela 19		
Limites Legais Impostos pela LRF		
PODER E ÓRGÃO	LIMITE MÁXIMO	LIMITE PRUDENCIAL
Poder Executivo	**49%**	**46,55%**
Poder Legislativo	**3%**	**2,85%**
Assembleia Legislativa	1,84%	1,75%
Tribunal de Contas	1,16%	1,10%
Poder Judiciário	**6%**	**5,70%**
Ministério Público	**2%**	**1,90%**
TOTAL	60%	57%

Na Tabela 20 a seguir são demonstrados os gastos com pessoal em relação à Receita Corrente Liquida - RCL do exercício/2018, onde considerou-se o valor da RCL apurado pelo Governo do Estado no total de **R$ 7.371.485.136,67**, à fl. 117, assim vejamos:

SETC-SE
Fls 789
Rubrica

Tabela – 20					
Demonstrativo dos Gastos com Pessoal em Relação à Receita Corrente Líquida					
Poder	Limite	2018		2017	
	%	R$	%	R$	%
Poder Executivo	**49,00**	**3.548.610.558,29**	**48,14**	**3.323.696.865,77**	**48,27**
Poder Legislativo	**3,00**	**207.894.887,83**	**2,82**	**201.851.126,03**	**2,93**
Assembleia	1,84	122.696.616,27	1,66	122.160.212,45	1,77
Tribunal de Contas	1,16	85.198.271,56	1,16	79.690.913,58	1,16
Poder Judiciário	**6,00**	**409.153.922,08**	**5,55**	**384.415.698,25**	**5,58**
Ministério Público	**2,00**	**140.774.904,27**	**1,91**	**130.119.894,60**	**1,89**
Total	**60,00**	**4.306.434.272,47**	**58,42**	**4.040.083.584,65**	**58,68**
Receita Corrente Liquida	**100,00**	**7.371.485.136,67**		**6.885.059.829,86**	

Fonte: Prestação de Contas do Governo/2018

De acordo com a Tabela 20, constatou-se que nos Poderes Executivo e Judiciário, bem como no Ministério Público, foram observados os limites estabelecidos na LRF, conforme a seguir: no Poder Judiciário o percentual de gasto com pessoal foi de 5,55% (limite 6%), no Poder Executivo 48,14% (limite 49%) e no Ministério Público 1,91% (limite 2%).

Da mesma forma, verificou-se que os gastos com pessoal do Poder Legislativo encontram-se no limite máximo estabelecido na Lei Complementar nº 101/2000, cujo percentual foi de 2,82% (limite 3%) da Receita Corrente Líquida do exercício/2018, assim detalhados: Assembleia 1,66% (limite 1,84%) e Tribunal de Contas 1,16% (limite 1,16%).

Registre-se que houve aumento no total das despesas com pessoal, ativo e inativo, dos três Poderes e do Ministério Público no exercício/2018, em relação ao exercício/2017, no que se refere à Receita Corrente Líquida, cujo percentual foi de 6,59%.

SETC-SE
Fls 790
Rubrica

Registre-se, também, que houve acréscimo de 7,06% no valor total da Receita Corrente Líquida, passando de **R$ 6.885.059.829,86** em 2017 para **R$ 7.371.485.136,67** em 2018.

6 – Aplicação em Políticas voltadas à Criança e ao Adolescente no Exercício/2018

Do exame das informações apresentadas no processo de Prestação de Contas do Governo, referentes às políticas públicas destinadas às crianças e aos adolescentes no exercício/2018, à fl. 587, constatou-se que foi gasto o valor total de **R$ 1.617.059.930,54,** equivalente a **18,40%** da despesa realizada, conforme demonstrado na Tabela 21:

Tabela 21	
Despesas Liquidadas em Ações voltadas a Criança e ao Adolescente por Órgão	
Órgão	**Despesa Realizada - R$**
Companhia Estadual de Habitação e Obras Públicas	63.099,21
Defesa Civil	312.887,00
Fundação Renascer do Estado de Sergipe	37.438.868,75
Fundo de Estadual de Assistência Social	1.260.096,25
Fundo Estadual de Combate e Erradicação da Pobreza	9.575.394,60
Fundo Estadual de Habitação de Interesse Social	339.685,18
Fundo Estadual de Saúde	400.009.942,45
Fundo Estadual dos Direitos da Criança e do Adolescente	209.055,75
Fundo Estadual do Desenvolvimento Cultural e Artístico	404.211,92
Fundo de Manutenção e Desenvolvimento da Educação Básica e Valorização dos Profissionais da Educação – FUNDEB	667.489.583,89
Fundo Estadual de Proteção e Defesa do Consumidor	35.544,03
Secretaria de Estado da Cultura	928.318,31
Secretaria de Estado de Educação	473.067.783,11
Secretaria de Estado da Mulher, da Inclusão e assistência Social, do Trabalho e dos Direitos Humanos	4.164.942,40
Secretaria de Estado da Infraestrutura e do Desenvolvimento	21.108.059,87
Secretaria de Estado do Esporte, Lazer e Juventude	650.457,82
TOTAL GERAL	**1.617.057.930,54**

Fonte: Prestação de Contas do Governo/2018

SETC-SE Fls 791 Rubrica

7 – Receita Corrente Líquida

Do exame das informações constantes da Tabela 22, constatou-se que a Receita Corrente Liquida Total, apurada no exercício de 2017, à fl. 117, apresentou crescimento de 7,06% em relação ao exercício de 2017. Portanto, o desempenho da Receita Corrente Líquida foi superior ao índice de inflação que foi de 3,43%, verificado no período de janeiro a dezembro de 2018, conforme INPC (IBGE), senão vejamos:

Tabela 22			
Demonstrativo da Receita Corrente Líquida			
Especificação	2018	2017	Horizontal
Receita Corrente Bruta	**10.001.085.294,49**	**9.267.883.260,67**	**7,91%**
(-) Transferências Constitucionais e Legais	1.030.650.746,09	896.190.177,82	**15,00%**
(-) Contribuições para o Plano de Previdência do Servidor	319.164.980,29	303.726.622,64	**5,08%**
(-) Contribuições p/ Custeio de Pensões Militares	0,00	2.469.795,54	**-100,00%**
(-) Comp. Financeira entre Regimes Previdência	8.123.108,07	0,00	-
(-) Dedução de Receita para formação do FUNDEB	1.271.661.323,37	1.180.436.834,81	**7,73%**
Receita Corrente Líquida	**7.371.485.136,67**	**6.885.059.829,86**	**7,06%**

Fonte: Prestação de Contas do Governo/2018

III – CONCLUSÃO

Do exame da documentação e informações constantes do Processo de Prestação de Contas do Governo do Estado de Sergipe, às fls. 01 a 754, apresentado sob a responsabilidade da Secretaria de Estado da Fazenda, referente ao período de 1º/01 a 31/12/2018, constatou-se que não há fatos relevantes que configurem descumprimento, pelo Governo do Estado de

SETC-SE Fls 792 Rubrica

Sergipe, da Lei nº 4.320/1964, da Lei Complementar nº 101/2000 (LRF), da Lei Orgânica nº 205, de 06 de julho de 2011 (Lei Orgânica do Tribunal de Contas do Estado de Sergipe – TCE/SE), da Resolução TCE/SE nº 270/2011 (novo Regimento Interno do TCE/SE) e da Instrução Normativa nº 001/CGE/2014.

Em face do exposto, opinamos pela Regularidade do processo de Prestação de Contas do Governo do Estado de Sergipe, referente ao exercício de 2018.

É o Relatório.

Aracaju/SE, 07 de junho de 2019.

IOLANDA CARDOSO DE MELO
Presidente da Comissão /Contadora
CRC/SE 2354

HÉLIO SABINO JOSÉ RIBEIRO CHAVES
Membro da Comissão/Contador
CRC/SE nº 6361/O-6

Rita de Cácia Sousa Melo

RITA DE CÁCIA SOUSA MELO
Membro da Comissão/Contadora
CRC/SE nº 4027/O-9

Kayran Lopes Freire

KAYRAN LOPES FREIRE
Membro da Comissão/Contador
CRC/SE nº 8057/O-6

SETC-SE
Fls 793
Rubrica

ESTADO DE SERGIPE
SECRETARIA DE ESTADO E TRANSPARÊNCIA E CONTROLE
RELATÓRIO DA PRESTAÇÃO DE CONTAS DO GOVERNO DE SERGIPE

ANEXO I
DEMONSTRATIVO DAS RECEITAS

RS 1,00

ANÁLISE DAS RECEITAS ORÇAMENTÁRIAS					
Receitas Orçamentárias	VERTICAL				EVOLUÇÃO
	2018 (A)	%	2017 (A)	%	
Correntes	**8.377.970.057,36**	**96,66%**	**7.775.470.355,35**	**96,99%**	**7,75%**
Tributárias	2.604.172.351,18	30,05%	2.457.207.184,56	30,65%	5,98%
Contribuições	992.328.038,12	11,45%	1.074.005.881,88	13,40%	-7,60%
Patrimoniais	90.529.467,34	1,04%	173.224.277,49	2,16%	-47,74%
Agropecuária	6.840,06	0,00%	180,00	0,00%	3700,03%
Serviços	431.026.879,69	4,97%	196.364.557,45	2,45%	119,50%
Transferências Correntes	4.106.785.832,29	47,38%	3.749.836.493,81	46,78%	9,52%
Outras Receitas Corrente	153.120.648,68	1,77%	124.831.780,16	1,56%	22,66%
Capital	**289.386.144,75**	**3,34%**	**241.000.473,85**	**3,01%**	**20,08%**
Operações de Crédito	235.400.940,61	2,72%	160.058.791,18	2,00%	47,07%
Alienação de Bens	2.627.313,79	0,03%	2.281.628,02	0,03%	15,15%
Transferências de Capital	51.327.890,35	0,59%	77.928.983,65	0,97%	-34,14%
Outras Receitas Capital	30.000,00	0,00%	731.071,00	0,01%	-95,90%
Total	**8.667.356.202,11**	**100,00%**	**8.016.470.829,20**	**100,00%**	**8,12%**

Fonte: Prestação de Contas do Governo/2018-2017

SETC-SE
Fls 794
Rubrica

ESTADO DE SERGIPE
SECRETARIA DE ESTADO DA TRANSPARÊNCIA E CONTROLE
RELATÓRIO DA PRESTAÇÃO DE CONTAS DO GOVERNO DE SERGIPE

ANEXO II
DEMONSTRATIVO DAS DESPESAS

ANÁLISE – POR ELEMENTO DE DESPESA					
Despesas Orçamentárias	VERTICAL				HORIZONTAL
	2018	%	2017	%	
Correntes	**7.184.884.559,44**	**81,76%**	**7.016.049.975,56**	**82,59%**	**2,41%**
Pessoal e Encargos Sociais	4.909.311.898,65	**55,86%**	4.908.699.590,44	**57,78%**	**0,01%**
Juros e Encargos da Dívida	156.209.951,02	**1,78%**	158.739.378,49	**1,87%**	**-1,59%**
Outras Despesas Correntes	2.119.362.709,77	**24,12%**	1.948.611.006,63	**22,94%**	**8,76%**
Capital	**656.988.583,57**	**7,48%**	**598.414.186,34**	**7,04%**	**9,79%**
Investimentos	370.654.106,31	**4,22%**	296.958.681,96	**3,50%**	**24,82%**
Inversões Financeiras	11.447.647,80	**0,13%**	30.679.789,01	**0,36%**	**-62,69%**
Amortização da Dívida	274.886.829,46	**3,13%**	270.775.715,37	**3,19%**	**1,52%**
Poder Executivo	**7.841.873.143,01**	**89,24%**	**7.614.464.161,90**	**89,64%**	**2,99%**
Poder Legislativo	**332.394.518,30**	**0,00%**	**315.528.006,92**	**3,71%**	**5,35%**
Poder Judiciário	**613.553.169,87**	**6,98%**	**564.935.031,14**	**6,65%**	**8,61%**
Total	**8.787.820.831,18**		**8.494.927.199,96**	**100,00%**	**3,45%**

Fonte: Prestação de Contas do Governo/2018-2017

ESTADO DE SERGIPE
SECRETARIA DE ESTADO DA TRANSPARÊNCIA E CONTROLE
RELATÓRIO DA PRESTAÇÃO DE CONTAS DO GOVERNO DE SERGIPE

SETC-SE Fls 795 Rubrica

RECURSOS DA CONTA MOVIMENTO					
Órgãos	BB	CEF	BNB	BANESE	TOTAL
ASSEMBLEIA LEGISLATIVA	0,00	0,00	0,00	38.157,33	38.157,33
TCE	0,00	0,00	0,00	7.582,82	7.582,82
FMT	0,00	0,00	0,00	62.682,28	62.682,28
TJ	1.954.804,17	0,00	0,00	282.769.848,33	284.724.652,50
FERD	2.405.992,08	0,00	0,00	36.834.352,57	39.240.344,65
SEGOV	0,00	0,00	0,00	9.751,71	9.751,71
PGE	368,57	0,00	0,00	12.172,20	12.540,77
MP	0,00	0,00	0,00	4.265,14	4.265,14
FEMP	0,00	0,00	0,00	2.778,18	2.778,18
SECC	0,00	0,00	0,00	562,27	562,27
EMGETIS	500,00	0,00	0,00	8.118,91	8.618,91
PRONESE	0,00	16.171,98	0,00	13.467,82	29.639,80
FHIS	0,00	16.311,51	0,00	121,45	16.432,96
AGRESE	0,00	0,00	0,00	376.164,36	376.164,36
SEFAZ	3.134.480,63	191.099,89	0,00	30.014.792,91	33.340.373,43
SEPLAG	0,00	111.144,36	0,00	96.637,59	207.781,95
IPESAUDE	0,00	0,00	0,00	13.278.485,49	13.278.485,49
FDRH	0,00	0,00	0,00	56.237,34	56.237,34
FINATE	0,00	0,00	0,00	5.693.704,53	5.693.704,53
FUNDO DE AVAL	0,00	0,00	0,00	450,03	450,03
SEAGRI	6.199.467,50	3.185.106,98	0,00	14.095,32	9.398.669,80
EMDAGRO	4.852,31	140,76	1.228,53	15.967,16	22.188,76
COHIDRO	0,00	0,00	0,00	2.345.839,44	2.345.839,44
SEED	91.630.091,41	215,45	0,00	3.508.367,37	95.138.674,23
FUNDAP	18,33	0,00	0,00	73.602,41	73.620,74
SEDETEC	0,00	0,00	0,00	642,01	642,01
JUCESE	0,00	0,00	0,00	124.366,48	124.366,48
ITPS	3.133.176,76	0,00	0,00	242.915,20	3.376.091,96
FAPITEC	5.007.508,45	0,00	0,00	195.517,02	5.203.025,47
CODISE	0,00	136.633,57	0,00	123.330,97	259.964,54
EMSETUR	19.133,34	33.015,88	0,00	59.486,06	111.635,28
CIA. AD. DE ZONA – ZPE	0,00	0,00	0,00	365,99	0,00
FES	99,00	20.646,38	0,00	11.276.065,22	11.296.810,60
FUNPEN	0,00	0,00	0,00	659,88	659,88
SSP	9.149,32	0,00	0,00	519.249,10	528.398,42
HPM	0,00	0,00	0,00	100.000,00	100.000,00
DETRAN	55,21	0,00	0,00	3.031.997,15	3.032.052,36
FUNDEPROI	234.642,61	0,00	8.157,97	30.056,80	272.857,38
FUNESP	0,00	0,00	0,00	157.554,49	157.554,49
CBM	0,00	0,00	0,00	159.652,39	159.652,39
DEPEC	500.821,60	0,00	0,00	22.207,86	22.207,86
SEIDS	2.514.442,61	1.325.892,51	0,00	8.462,65	3.848.797,77
RENASCER	444.270,91	0,00	0,00	451.449,43	895.720,34
FUNDECRIA	69.873,09	0,00	110.288,20	283.390,14	463.551,43
FEAS	4.751.676,57	0,00	0,00	547.900,25	5.299.576,82
FUNCEP	0,00	2.286.073,83	0,00	331.342,96	2.617.416,79
PM	0,00	0,00	0,00	142.980,63	142.980,63
SEINFRA	1.821,00	178.815,37	0,00	40.914,52	221.550,89
DER	0,00	1,39	0,00	919.904,71	919.906,10
CEHOP	1.930,64	0,00	0,00	146.114,55	148.045,19
SECULT	470.620,54	335,00	0,00	34.912,68	505.868,22
FUNCART	0,00	0,00	0,00	87.162,35	87.162,35
DPE	0,00	4.222,21	0,00	2,45	4.224,66
FUNDEPES	0,00	0,00	0,00	142.747,09	142.747,09
SECOM	0,00	0,00	0,00	19.194,92	19.194,92
SEMARH	2.755.933,61	1.933.846,27	0,00	102.437,72	4.792.217,60
ADEMA	0,00	0,00	0,00	274.860,96	274.860,96
FUNDEMA	0,00	0,00	0,00	185.935,81	185.935,81
FERH	0,00	0,00	0,00	70.223,28	70.223,28
SETUR	0,00	7.766.647,84	0,00	3.690.757,89	11.457.405,73
CGE	0,00	0,00	0,00	787,64	0,00
SERGIPEPREVIDENCIA	0,00	0,00	0,00	1.092.098,25	1.092.098,25
FINANPREV	24.710.250,92	0,00	0,00	55.963.801,95	80.674.052,87
SEEL	119.986,28	847.860,60	0,00	2.487,38	970.334,26
SUB-TOTAL	**150.075.967,46**	**18.054.181,78**	**119.674,70**	**455.822.141,79**	**624.071.965,73**
CONTA ÚNICA				19.205.830,91	**19.205.830,91**
SUB-TOTAL					**643.277.796,64**
AP FINANCEIRA					328.353.288,54
				TOTAL GERAL	**971.631.085,18**

Fonte: Prestação de Contas do Governo/2018

SETC-SE
Fls 796
Rubrica

ESTADO DE SERGIPE
SECRETARIA DE ESTADO DA TRANSPARÊNCIA E CONTROLE

ENTIDADE	:	Governo do Estado de Sergipe
PROCESSO	:	036.000.00169/2019-2
AGENTE RESPONSÁVEL	:	**Belivaldo Chagas Silva**
CPF	:	038.622.325-49

CERTIFICADO DE AUDITORIA Nº 79/2019/SETC

Os exames realizados na Prestação de Contas/2018 do Governo do Estado de Sergipe, constante do processo supracitado, correspondente ao período de 1º de janeiro a 31 de dezembro de 2018, tiveram por objetivo obter razoável grau de certeza quanto à observância dos princípios da legitimidade, economicidade, razoabilidade e quanto à regularidade dos demonstrativos e informações que integram o referido processo, tendo por base as disposições da Lei nº 4.320/1964, da Lei Complementar nº 101/2000 (LRF), da Lei Complementar nº 205/2011 (Lei Orgânica do Tribunal de Contas do Estado de Sergipe – TCE/SE), da Resolução TCE nº 270/11 (Regimento Interno do TCE/SE) e da Instrução Normativa nº 001/CGE/2014.

De acordo com o disposto no Art. 104, inciso III, do Regimento Interno do TCE/SE, aprovado pela Resolução TCE nº 270/11, nossa responsabilidade é expressar opinião sobre a presente Prestação de Contas/2018.

Em face das conclusões consignadas no Relatório da Prestação de Contas do Governo de Sergipe/2018, opinamos pela ***REGULARIDADE*** da Prestação de Contas supracitada.

Aracaju/SE, 07 de junho de 2019.

IOLANDA CARDOSO DE MELO
Diretora
Contadora - CRC/SE nº 2.354

SETC-SE
Fls 797
Rubrica

ESTADO DE SERGIPE
SECRETARIA DE ESTADO DA TRANSPARÊNCIA E CONTROLE

PROCESSO	:	036.000.00169/2019-2
ENTIDADE	:	Governo do Estado de Sergipe
EXERCÍCIO	:	2018
AGENTE RESPONSÁVEL	:	**Belivaldo Chagas Silva**
CPF	:	038.622.325-49

PARECER DO DIRIGENTE DO ÓRGÃO DE CONTROLE INTERNO

Em atendimento às determinações contidas no Art. 104, inciso III, do Regimento Interno do TCE/SE, aprovado pela Resolução TCE nº 270/11, e fundamentado no Relatório da Prestação de Contas do Governo de Sergipe/2018, acolho a conclusão expressa no Certificado de Auditoria nº 79/2019/SETC, cuja opinião foi pela **REGULARIDADE** da Prestação de Contas Anual do Governo do Estado de Sergipe, referente ao exercício/2018.

Aracaju/SE, 07 de junho de 2019.

ALEXANDRE BRITO DE FIGUEIREDO
Secretário de Estado da Transparência e Controle - SETC