Contas Anuais 2019

BELIVALDO CHAGAS SILVA
Governador do Estado de Sergipe

MARCO ANTONIO QUEIROZ
Secretário de Estado da Fazenda

JAELSON DOS SANTOS FILHO
Superintendente de Finanças Públicas

VALDOMIRO DOS SANTOS
Gerente-Geral de Contabilidade Pública

ELIANA DE MATOS
Gerente-Geral de Controle Financeiro

FRANCISCO MASCARENHAS DE JESUS
Gerente-Geral da Dívida Pública

EDIDELSON DA COSTA LIMA
Gerente-Geral de Análise da Despesa

Nº 002

EM BRANCO

SERGIPE
GOVERNO DO ESTADO

Nº 003

Contas Anuais 2019

ÍNDICE GERAL

MÓDULO 1	
A - RELATÓRIO DE GESTÃO	**005**
01 - RELATÓRIO DE ATIVIDADES 2019	007
02 - SUMÁRIO DO RELATÓRIO DE GESTÃO 2019	011
MÓDULO 2	
03 - RESULTADOS ORÇAMENTÁRIO, FINANÇEIRO E PATRIMONIAL CONSOLIDADOS DOS ÓRGÃOS E ENTIDADES INTEGRANTES DO PODER EXECUTIVO ESTADUAL	105
3.1 Considerações Iniciais	107
3.2 Gestão Orçamentária	108
3.2.1 Orçamento Inicial	108
3.2.2 Alterações Orçamentárias	109
3.2.3 Receita	110
3.2.3.1 Receitas Próprias e de Transferências	111
3.2.3.2 Evolução da Receita Arrecadada	113
3.2.3.3 Análise da Receita Arrecadada	114
3.2.4 Despesa Pública	115
3.2.4.1 Despesas Próprias e com Transferências	117
3.2.4.2 Comportamento da Despesa Realizada	117
3.2.4.3 Análise da Despesa Realizada	118
3.2.4.4 Despesas com a Manutenção e Desenvolvimento do Ensino e do FUNDEB	123
3.2.4.5 Despesas com Ações e Serviços Públicos de Saúde	124
3.2.4.6 Despesa com Pessoal	125
3.2.5 Resultado Orçamentário	126
3.3 Gestão Financeira	127
3.4 Gestão Patrimonial	128
3.4.1 Balanço Patrimonial	129
3.4.2 Patrimônio Financeiro	131
3.4.3 Patrimônio Permanente	131
3.4.4 Variações Patrimoniais	135
3.5 Gestão da Dívida Pública	136
3.6 Programa de Reestruturação e Ajuste Fiscal	137
3.7 Lei de Responsabilidade Fiscal	137
3.8 Conclusão	139
04 - DEMONSTRATIVO DA RECEITA CORRENTE LÍQUIDA	141
05 - DEMONSTRAÇÃO DE ATENDIMENTO AOS LIMITES LEGAIS DE DESPESAS COM PESSOAL, SAÚDE E EDUCAÇÃO, BEM COMO DOS LIMITES DA DÍVIDA PÚBLICA	145
B – DEMONSTRATIVOS DA GESTÃO ORÇAMENTÁRIA E FINANCEIRA	**149**
01 – Balanço Orçamentário e Anexos	151
a) Anexo 1 - Demonstrativo da Execução dos Restos a Pagar Não Processados (RPNP)	151
b) Anexo 2 - Demonstrativo da Execução dos Restos a Pagar Processados (RPP)	151
02 – Balanço Financeiro	157
03 – Balanço Patrimonial e Anexos	161
a) Anexo 1 - Quadro dos Ativos e Passivos Financeiros e Permanentes	161
b) Anexo 2 - Quadro das Contas de Compensação	161
04 – Demonstração das Variações Patrimoniais, Sintética e Analítica	167
05 - Demonstração das Mutações do Patrimônio Líquido	173
06 – Notas Explicativas às Demonstrações Contábeis	177
07 – Demonstrativo em Nível de Categoria Econômica da Despesa por Função, Sub Função e Programa	185
08 – Demonstrativo em Nível de Programação da Despesa por UG	193
09 – Demonstrativo da Despesa em Nível de Programa de Trabalho por Função, Subfunção e Programa	205
10 – Demonstrativo da Despesa Paga por Vínculos, Funções, Subfunções e Programas	217
11 – Comparativo da Receita Orçada com a Arrecadada	227
12 – Comparativo da Despesa Autorizada com a Realizada	239
13 – Demonstrativo dos Créditos Adicionais por UG	295
MÓDULO 3	
14 – Demonstrativo da Despesa Orçamentária por Categoria, Grupo, Modalidade, Elemento de Despesa e Item de Gasto	441
15 – Demonstrativo de Precatórios (Sentenças Judiciais) registrados no Passivo Permanente e pagos em 2019	457
16 – Demonstrativo de Receita e Despesa Extra-Orçamentária	611
17 – Demonstrativo com a Manutenção e Desenvolvimento do Ensino e do FUNDEB	615
18 – Demonstrativo de Aplicação de Recursos em Ações e Serviços Públicos de Saúde	623
19 – Demonstrativo dos Gastos com Criança e Adolescente	627
20 – Demonstrativo dos Gastos com Recursos Hídricos	631
21 – Demonstrativo dos Gastos com Fomento da Pesquisa Científica e Tecnológica	636
22– Demonstrativo Patrimonial Consolidado com Empresas Estatais	640
C – DEMONSTRATIVOS DA GESTÃO PATRIMONIAL	644
01 - Demonstrativo Sintético da Conciliação Bancária de todas as Contas-Correntes e de Aplicações Financeira Pertencentes ao Tesouro Estadual	646
MÓDULO 4	
02 - Extratos Bancários de todas as Contas-Correntes e de Aplicação financeira do Tesouro Estadual	659
03 - Demonstrativo de Caixa e Equivalente de Caixa	681
04 - Demonstrativo da Receita da Dívida Ativa	685
05 - Demonstrativo de Valores Cancelados / Baixados na Dívida Ativa	689
06 - Demonstrativo da Conta "Bens Móveis e Imóveis"	693
07 - Demonstrativo da Conta "Estoques"	697
08 - Demonstrativo da Conta "Créditos"	701
09 - Demonstrativo da Conta "Depósitos"	705
10 - Demonstração da Dívida Flutuante	709
11 - Demonstração da Dívida Fundada Interna e Externa	713
12 - Demonstrativo da Conta "Restos a Pagar"	717
13 - Demonstrativo dos Serviços da Dívida contendo as variações em relação ao exercício anterior	721
D – DEMONSTRATIVOS DO RELACIONAMENTO COM ENTIDADES PÚBLICAS E PRIVADAS	725
01 – Demonstrativo de Transferência Constitucional aos Municípios	727
02 – Demonstrativo da Participação Societária do Estado nas Empresas, Sociedades de Economia Mista e em Outras Entidades Públicas ou Privadas	731
03 – Relação dos 100 (cem) Maiores Devedores da Fazenda Pública Estadual Inscritos na Dívida Ativa Tributária e não Tributária	735
E – OUTROS DOCUMENTOS	741
01 – Relatório das Medidas Adotadas para reduzir a Sonegação Fiscal e Incrementar a Arrecadação da Receita Estadual	743
02 – Declaração da Unidade de Recursos Humanos, contendo cópia da documentação comprobatória de entrega das Declarações de Bens e Rendas, do governador do Estado e da Vice-Governadora	751
03 – Relatório da CGE referente à Prestação de Contas do Governo do Estado de Sergipe	755

EM BRANCO

Fls. 004

A - RELATÓRIO DE GESTÃO

Nº 006

EM BRANC

1 - RELATÓRIO DE ATIVIDADES 2019

EM BRANCO

Nº 008

BELIVALDO CHAGAS SILVA
GOVERNADOR DO ESTADO

ELIANE AQUINO CUSTÓDIO
Vice-governadora do Estado

JOSÉ CARLOS FELIZOLA SOARES FILHO
Secretário de Estado Geral de Governo

GEORGE DA TRINDADE GOIS
Secretário de Estado da Administração

VALBERTO DE OLIVEIRA LIMA
Secretário de Estado da Saúde

JOÃO ELOY DE MENEZES
Secretário de Estado da Segurança Pública

JOSUÉ MODESTO DOS PASSOS SUBRINHO
Secretário de Estado da Educação, do Esporte e da Cultura

MARCO ANTÔNIO QUEIROZ
Secretário de Estado da Fazenda

UBIRAJARA BARRETO SANTOS
Secretário de Estado do Desenvolvimento Urbano e Sustentabilidade

LÊDA LÚCIA COUTO
Secretária de Estado da Inclusão, Assistência Social e do Trabalho

ANDRÉ BOMFIM LUIZ FERREIRA
Secretário de Estado da Agricultura, Desenvolvimento Agrário e da Pesca

JOSÉ SALES NETO
Secretário de Estado do Turismo
(Interino)

JOSÉ SALES NETO
Secretário de Estado da Comunicação Social

JOSÉ AUGUSTO PEREIRA DE CARVALHO
Secretário de Estado do Desenvolvimento Econômico e da Ciência e Tecnologia

ALEXANDRE BRITO DE FIGUEIREDO
Secretário de Estado da Transparência e Controle

VINÍCIUS THIAGO SOARES DE OLIVEIRA
Procurador-Geral do Estado

CRISTIANO BARRETO GUIMARÃES
Secretário de Estado da Justiça e de Defesa ao Consumidor

Expediente SEGG

JOSÉ CARLOS FELIZOLA SOARES FILHO
Secretário de Estado Geral de Governo

ADEMÁRIO ALVES DE JESUS
Superintendente-Executivo de Estado Geral de Governo

FRANCISCO MARCEL FREIRE RESENDE
Superintendente Especial de Planejamento, Monitoramento e Captação de Recursos

Equipe de Elaboração:

Ana Georgia de Almeida Santos Pereira

Arthur Linconl Diógenes Guedes Barbosa

Bruno Rolemberg Barreto

Jacqueline Dourado Fernandes da Silva

Manoella Feitosa Mendes

Colaboração Especial: Ricardo Oliveira Lacerda de Melo - Assessor Econômico do Governo

2 - Sumário

	Pág.
APRESENTAÇÃO	**12**
1. PANORAMA GERAL	**13**
2. IDENTIDADE ESTRATÉGICA E ESTRUTURA ORGANIZACIONAL	**26**
2.1. IDENTIDADE ESTRATÉGICA	26
2.2. ESTRUTURA ORGANIZACIONAL	28
3. RESULTADOS DA GESTÃO POR EIXOS E PROGRAMAS TEMÁTICOS	**30**
3.1. EIXO I: CUIDAR DAS PESSOAS	**30**
3.1.1. SAÚDE	30
3.1.2. EDUCAÇÃO	34
3.1.3. SEGURANÇA PÚBLICA E ADMINISTRAÇÃO PENITENCIÁRIA	41
3.1.4. PROTEÇÃO DOS DIREITOS E ASSISTÊNCIA SOCIAL	49
3.1.5. CULTURA	52
3.2. EIXO II: CONSTRUIR O FUTURO	**55**
3.2.1. INFRAESTRUTURA LOGÍSTICA E DESENVOLVIMENTO URBANO	55
3.2.2. DESENVOLVIMENTO PRODUTIVO, CIÊNCIA, TECNOLOGIA E INOVAÇÃO	62
3.2.3. DESENVOLVIMENTO RURAL, AGROPECUÁRIA E PESCA	69
3.2.4. TURISMO E ESPORTE	74
3.2.5. GESTÃO AMBIENTAL E SANEAMENTO BÁSICO	76
3.3. EIXO TRANSVERSAL	86
3.3.1. GESTÃO PÚBLICA	86

APRESENTAÇÃO

Caros sergipanos e sergipanas, chegou o momento de prestar contas sobre as ações da gestão estadual do ano 2019. O nosso primeiro ano de gestão foi marcado por muitos desafios em um momento que o país necessitou reajustar sua caminhada em direção a um futuro com mais equilíbrio financeiro, no entanto, devo reconhecer que não paramos de trabalhar por Sergipe e plantamos uma semente de esperança para o desenvolvimento.
Passamos o ano de 2019 trabalhando as finanças de Sergipe. Não tivemos os recursos extraordinários que inicialmente pretendíamos, mas passamos o ano arrumando a casa, para que a gente pudesse realmente colocar as finanças em ordem, pagar os servidores - ainda que não todos dentro do mês, como gostaríamos e, foi um ano positivo, pois nos preparamos para que, em 2020, já possamos realizar novos investimentos.
Em nosso governo, a educação também é prioridade. E por isso, implantamos o Pacto Sergipano pela Alfabetização na Idade Cidade – o Programa Alfabetizar pra Valer. Além disso, enviamos e aprovamos junto com a ALESE, uma proposta de redistribuição do Imposto sobre Circulação de Mercadorias e Serviços (ICMS), no intuito de aumentar o repasse aos municípios que vierem apresentar os melhores resultados na área de educação. Também concluímos a reforma e ampliação do Centro de Excelência Atheneu Sergipense, e ofertamos mais matrículas no Ensino Médio em Tempo Integral possibilitando que mais jovens tenham melhor aproveitamento do tempo para desenvolver suas capacidades e habilidades.
Obtivemos avanços significativos nas áreas de segurança pública e saúde. Na segurança, disponibilizamos recursos e convocamos novos policiais militares, civis, policiais penais e bombeiros. Como resultado do trabalho conjunto das polícias civis e militares, obtivemos reduções significativas nos índices de violência, como a redução do número de assaltos a ônibus, de homicídios dolosos e latrocínio, que proporcionaram à população sergipana uma sensação maior de segurança. Na saúde, melhoramos muito o atendimento no Huse. A rede está funcionando como um todo, principalmente em parceria com o Hospital Cirurgia.
Em 2019 também tivemos um marco importante para a previdência social, pois houve a necessidade de adequação da Previdência do Estado ao sistema previdenciário nacional. Se essa adequação não fosse feita agora, no futuro, não poderíamos pagar salários.
APRESENTAÇÃO

Adotamos como diretriz da atual gestão o impulsionamento das Parcerias Público-Privadas, como alternativa de financiamento em infraestrutura nas mais diversas áreas, como na CEASA de Itabaiana e no Centro de Convenções.
Devemos considerar também que a descoberta de campos de petróleo e gás abriu enormes perspectivas para o desenvolvimento do nosso estado e comemoramos o grande título que posiciona Sergipe como a nova estrela de gás do Brasil. Sergipe passou a ser considerado como o estado que mais avançou e tem dado exemplo na atração dessa cadeia produtiva do gás. Unimos forças para atrair o mercado investidor, reduzimos o ICMS do uso do gás industrial, fizemos o lançamento dos caminhões movidos a gás e aprovamos a redução do IPVA para caminhões movidos a GNL.
As cirurgias estão acontecendo. Acabamos com muitas das filas de espera, resolvemos o problema de falta de medicação oncológica, dentre outras várias melhorias na rede de saúde.
Além disso, iremos inaugurar a Termoelétrica Porto de Sergipe, o maior investimento privado no estado, que já é uma realidade e motivo de orgulho para todos os sergipanos e muitas outras coisas boas vem por aí.
Todos estamos empenhados, trabalhando para que Sergipe encontre o caminho do seu desenvolvimento, fiquem certos que continuarei dando tudo de mim para que isso se torne realidade.

BELIVALDO CHAGAS SILVA
Governador do Estado de Sergipe

1. PANORAMA GERAL

Sergipe reposiciona sua estratégia de desenvolvimento em busca de um novo ciclo de crescimento e de geração de emprego

O ano de 2019, o primeiro da atual administração, foi marcado pelo trabalho obstinado, a fim de superar os efeitos da crise econômica e recolocar Sergipe na trajetória de desenvolvimento econômico e social.

Há sinais relativamente sólidos de que a economia sergipana começa a deixar para trás a crise recessiva que a marcou nos últimos anos. Os desafios são muitos, mas a Administração Estadual vem se empenhando no saneamento das finanças públicas ao tempo que busca reposicionar a economia sergipana diante do novo cenário de lenta recuperação da economia nacional, na esteira da mais duradoura crise econômica do período republicano brasileiro.

O Governo de Sergipe permanece seguro de que se encontra no caminho certo para superar a crise econômico-financeira e reposicionar Sergipe em uma nova estratégia de desenvolvimento, com a volta do crescimento e da geração de empregos.

Panorama mundial

A edição de 2020 do relatório Panorama Econômico Global, do Banco Mundial, tem como subtítulo "Desaceleração do crescimento, desafios para as políticas". A principal mensagem do relatório é que o ano de 2020 tem como principal desafio superar o cenário adverso de 2019, marcado pelo enfraquecimento do comércio global e dos investimentos externos, no qual a economia mundial registrou o crescimento mais frágil desde o fim da crise financeira global, com crescimento do PIB global de apenas 2,4%. A projeção da instituição para 2020 é que a economia mundial apresente expansão de 2,5%, iniciando uma melhora na medida em que os investimentos e o comércio internacional se recuperem gradativamente, em relação à debilidade do ano de 2019.

Em 2020, as chamadas economias avançadas deverão desacelerar o crescimento para 1,4%, frente aos 2,2% em 2018 e 1,6% em 2019. A economia norte-americana, que já registrou importante desaceleração em 2019, deverá acentuar a queda no ritmo de crescimento, passando de 2,9% em 2018 e 2,3% em 2019, para 1,8% em 2020 e 1,7% em 2021. A situação da Zona do Euro é relativamente mais grave, diante da intensa perda de dinamicidade enfrentada em 2019, caindo o ritmo de crescimento de 1,9%, no ano anterior, para 1,1%, patamar que deverá se manter em 2020 e 2021.

As tensões comerciais nas relações bilaterais EUA-China marcaram um período de escalada nas disputas entre os dois gigantes econômicos, concorrendo para criar um ambiente de incertezas na economia global, inibindo a expansão das trocas comerciais e dos investimentos internacionais.

As ditas economias em desenvolvimento e os mercados emergentes, por sua vez, deverão intensificar o crescimento em 2020 para 4,1%, frente aos 2,5% estimados para 2019, ainda que as situações sejam bem díspares entre os subgrupos de países que compõem esse agregado. As economias emergentes exportadoras de commodities, que registraram desaceleração em 2019, deverão retomar taxas moderadamente mais elevadas em 2020 e 2021.

Parcela expressiva da aceleração do crescimento esperada na economia mundial se deve à projeção de desempenho relativamente melhor dos países da América Latina e Caribe, que, na média, cresceram apenas 0,8% em 2019. Para 2020 e 2021, o subcontinente deverá apresentar crescimento de 1,8% e 2,4%, respectivamente. A Argentina deverá registrar nova queda do PIB em 2020, ainda que significativamente menor do que os -3,1% de 2019, e para o Brasil projeta-se incremento de 2,2%, em 2020, e 2,5%, em 2021, frente a 1,1% em 2019 (ver Tabela 1).

O relatório alerta que as perspectivas de recuperação no médio prazo para as economias emergentes representam um cenário benigno, porém frágil, frente aos riscos trazidos pela desaceleração das economias avançadas, com implicações no crescimento relativamente modesto previsto para os investimentos externos e para o comércio global, assim como para melhoria nos preços das commodities. O relatório do Banco Mundial não contempla, todavia, os impactos da escalada dos conflitos nas relações EUA-Irã sobre o crescimento econômico global, em geral, e sobre os preços das commodities, em particular.

Tabela 1: Crescimento Econômico Mundial 2017-2021

DESCRIMINAÇÃO	2017	2018	2019 EST	2020 PROJ	2021 PROJ
Mundo	3,2	3,0	2,4	2,5	2,6
Economias Avançadas	2,4	2,2	1,6	1,4	1,5
EUA	2,4	2,9	2,3	1,8	1,7
Euro Zona	2,5	1,9	1,1	1,0	1,3
Mercados Emergentes e Economias em Desenvolvimento (EMDEs)	4,5	4,3	3,5	4,1	4,3
EMDEs exportadoras de commodities	2,2	2,0	1,5	2,6	2,9
China	6,8	6,6	6,1	5,9	5,8
América Latina e Caribe	1,9	1,7	0,8	1,8	2,4
Brasil	1,3	1,3	1,1	2,0	2,5
México	2,1	2,1	0,0	1,2	1,8
Argentina	2,7	-2,5	-3,1	-1,3	1,4

Fonte. Panorama Econômico Global, 2020, Banco Mundial.

Panorama nacional

Depois de iniciar o ano de 2019 em forte desaceleração, o nível de atividade da economia da economia brasileira ganhou algum fôlego no segundo semestre, concorrendo para que os analistas revissem para cima as projeções para os

resultados anuais de 2019 e de 2020, que haviam declinado sistematicamente na primeira metade do ano (ver Figura 1).

Figura 1. Brasil. Taxa de crescimento do PIB trimestral em relação ao mesmo trimestre do ano anterior e ao trimestre imediatamente anterior (%)

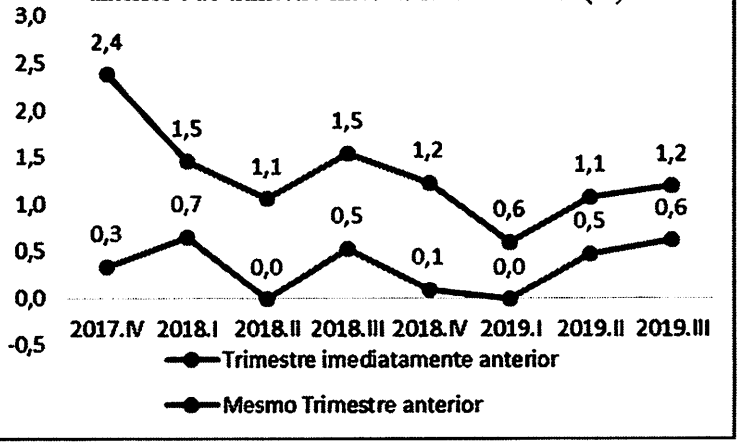

Fonte: IBGE.CNT.

Teriam contribuído para a melhoria do ritmo de atividade da economia brasileira no segundo semestre as seguidas reduções dos juros básicos pelo Comitê de Política Monetária do Banco Central, acompanhando o declínio da inflação. Juros menores proporcionaram importante expansão do consumo das famílias, principal fator do incremento da atividade econômica.

Os efeitos da aprovação da reforma da previdência sobre a confiança em relação às perspectivas da economia e a liberação de expressivos recursos do Fundo de Garantia por Tempo de Serviços (FGTS) consistiram em fatores adicionais para a melhoria do nível de atividade, que deverá permanecer nos primeiros trimestres de 2020.

A grande interrogação é sobre a sustentabilidade da retomada no médio prazo, tendo em vista que alguns dos fatores que vêm impulsionando a atividade econômica, a exemplo da liberação dos recursos do FGTS e da redução da taxa básica de juros, são considerados como não recorrentes.

Tem sido amplamente divulgada a recuperação, mesmo que moderada, da atividade de construção civil, vista como aspecto importante para animar as perspectivas de crescimento econômico, ainda que a melhoria dessa atividade, até o momento, tenha sido muito concentrada em alguns poucos estados.

Consumo das famílias

Do ponto de vista dos dispêndios, a aceleração na taxa de crescimento do consumo das famílias, de 1,4% no 4º trimestre de 2018 e 1,5%, no 1º trimestre de 2019, para 1,9% no segundo e no 3º trimestre de 2019, foi o principal e quase único fator responsável pela intensificação do crescimento do PIB a partir do segundo trimestre de 2019, com impacto importante na revisão das projeções de expansão econômica para 2020 (ver Figura 2). É fato que os investimentos em capital fixo (FBCF) registraram taxas de crescimento mais elevadas do que as do consumo, mas se deve considerar que, além de partirem de bases muito rebaixadas, os dispêndios na FBCF apresentam peso bem menor na composição dos gastos totais da economia.

Ainda do ponto de vista dos dispêndios, cabe destacar que o consumo do governo vem intensificando sua queda trimestre a trimestre, puxando para baixo os gastos totais da economia, e que as exportações despencaram no segundo semestre do ano

de 2019, diante do aguçamento da crise de alguns dos principais parceiros comerciais do país, notadamente da Argentina.

Cabe assinalar que a instabilidade do cenário externo fez com que a saída líquida de dólares do Brasil, em 2019, tenha alcançado o montante de US$ 44,7 bilhões, o maior volume de recursos retirados do país nos últimos 38 anos, resultante de uma menor entrada de divisas por via comercial, US$ 17,5 bilhões, frente a US$ 47,7 bilhões em 2018, enquanto por via financeira saíram do País, em 2019, US$ 62,2 bilhões, contra US$ 47,7 no ano anterior.

Figura 2: Brasil. Taxa de crescimento do crescimento dos componentes do PIB Trimestral sob a ótica da despesas, em relação ao trimestre imediatamente anterior (%)

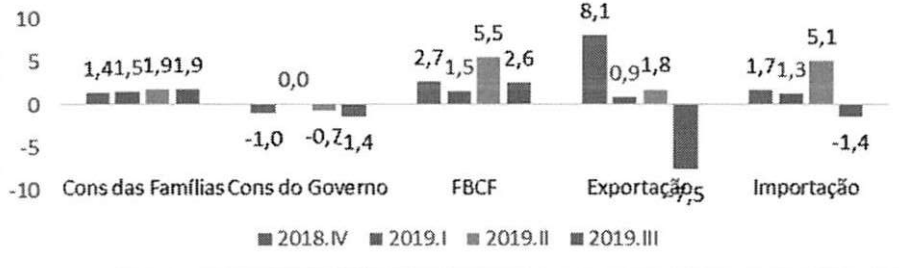

Fonte: IBGE. CNT.

Do ponto de vista setorial, as atividades de serviços e a agropecuária registraram crescimento no acumulado de quatro trimestres, entre o último de 2018 e o 3º trimestre de 2019, enquanto o setor secundário se apresentou estagnado, com queda no nível de atividade nas indústrias extrativas e na indústria de transformação. Entre as atividades do setor de serviços, destacaram-se o comércio, as atividades de informação e comunicação e as atividades imobiliárias e profissionais, além de outros serviços, impulsionado a média do crescimento do PIB (Ver Figura 3).

Figura 3. Brasil: Taxa de crescimento do PIB acumulado em quatro trimestes, em relação ao mesmo período do ano anterir, sob a ótica setorial (%)



Fonte: IBGE.CNT.

Mercado de trabalho ainda rebaixado

A reaceleração do nível de atividade econômica a partir do segundo trimestre de 2019 foi importante para animar as perspectivas de crescimento do país para 2020 e 2021. A recuperação do mercado de trabalho, todavia, tem sido mais lenta do que se poderia esperar, refletindo-se pouco em quedas mais expressivas nas taxas de desocupação da força de trabalho, que no trimestre agosto-outubro de 2019 ainda se situava em 11,2% (Figura 4).

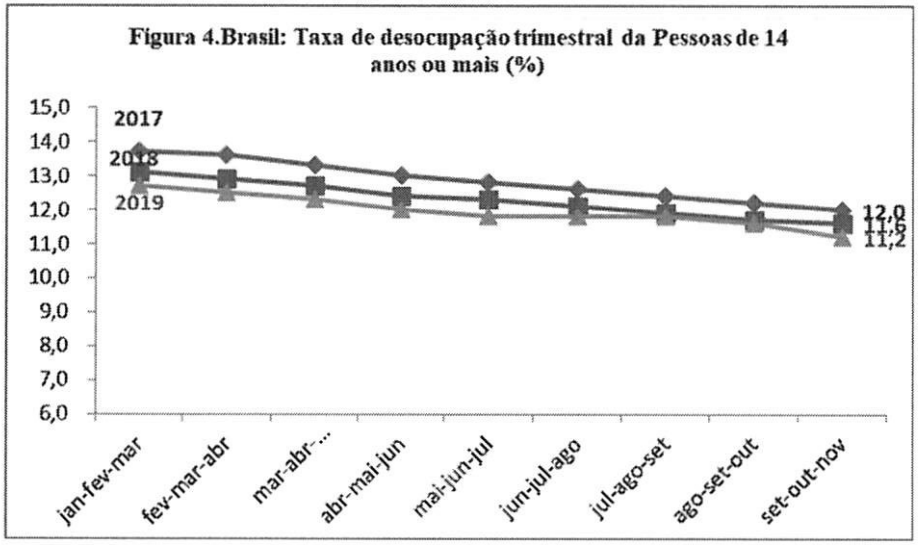

Fonte: IBGE. PNADC.

O emprego formal, regido pela CLT, registrou ampliação de 1,56% nos doze meses encerrados em novembro de 2019, uma taxa de crescimento ainda muito moderada. Como indica a Tabela 2, a participação da Indústria Geral (Indústrias Extrativas e de Transformação) foi mínima na geração de emprego, menos de dez mil novos empregos em um total de 605,9 mil empregos gerados no período.

Os setores de comércio e serviços responderam por cerca de 85% do total dos novos empregos formais no Brasil, nos doze meses encerrados em novembro de 2019. O aspecto alvissareiro é que a construção civil, atividade das mais intensivas em trabalho, voltou a gerar um número expressivo de empregos formais: foram 63,7 mil novos empregos, sinalizando que o setor pode, de fato, ter iniciado sua recuperação.

No caso da indústria de transformação, não apenas a geração de emprego foi pouco expressiva, 4,1 mil novos empregos ao longo de doze meses, como sete dos doze subsetores registraram queda no número de postos formais de trabalho.

Tabela 2: Brasil: Geração de emprego formal em doze meses (dezembro de 2018 a novembro de 2019).

SETORES	SALDO	TAXA DE PARTICIPAÇÃO (%)	TAXA DE CRESCIMENTO (%)
Brasil	605.919	100,00	1,56
Extrativa Mineral	5.349	0,88	2,72
Indústria de Transformação	4.064	0,67	0,06
Serviços Industriais de Utilidade Pública	5.269	0,87	1,26
Construção Civil	63.675	10,51	3,14
Comércio	143.325	23,65	1,59
Serviços	376.407	62,12	2,17
Instituições Financeiras	1.144	0,19	0,17
Com. Adm. Imóv. Serv. Téc-prof.	189.554	31,28	3,92
Transportes e Comunicações	25.714	4,24	1,17
Serv. Aloj. Alim. Rep. Manut.	43.292	7,14	0,76
Serviços Méd., Odontol.	91.984	15,18	4,24
Ensino	24.719	4,08	1,38
Administração Pública	-929	-0,15	-0,11
Agropecuária	8.759	1,45	0,55

Fonte: CAGED.

Nordeste, a região de recuperação mais lenta

Entre as cinco macrorregiões brasileiras, o Nordeste é a que encontra maior dificuldade para deixar para trás a recessão econômica iniciada em 2015. Nos doze meses completados em outubro de 2019, o nível de atividade da economia do Nordeste, medido pelo Índice de Atividade Regional do Banco Central (IBC-R), havia se limitado a crescer 0,69%, em relação ao mesmo período anterior, enquanto as demais regiões cresceram 2%, no caso da região Sudeste, ou mais. A região Norte registrou expansão de 4,04%, nessa comparação, a região Sul, 2,48%, e a região Centro-Oeste, 2,82% (Figura 5).

No trimestre agosto-outubro de 2019, último dado disponível, a região Nordeste havia crescido tão somente 0,33% em relação ao mesmo período de 2018, indicando que a recuperação econômica ainda a se consolidar na região mais pobre do país.

Figura 5. Taxa de Crescimento Trimestral e em doze meses do Índice de Atividade Econômica Regional (IBC-R) do Banco do Brasil, em outubro de 2019, em relação a igual período do ano anterior (%)

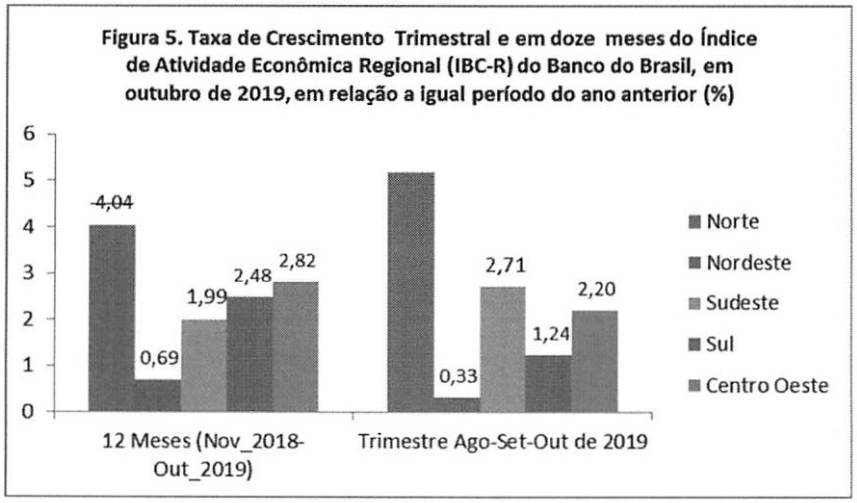

Fonte: Banco Central do Brasil.

Mercado de Trabalho Regional

A região Nordeste também registrou taxa de crescimento no emprego formal inferior às demais regiões brasileiras, ainda que os resultados se apresentem menos díspares do que os dos níveis de atividade.

Nos dozes meses encerrados em novembro de 2019, a geração de emprego formal no Nordeste apresentou crescimento de 1,04%, frente a 1,56% da média nacional (Ver Tabela 3). As regiões Centro-Oeste, Sul e Norte apresentaram taxas de geração de emprego formal significativamente acima da média dopaís, 2,15%, 1,88% e 1,77%, respectivamente.

Na região Nordeste, os estados canavieiros e aqueles mais impactados pela desmobilização de ativos da Petrobras registraram taxas de crescimento bem abaixo da média regional, sendo que o estado de Pernambuco perdeu postos formais de trabalho e o de Alagoas permaneceu praticamente no mesmo patamar do ano anterior.

Tabela 3: Brasil, Regiões e Unidades da Federação: Saldos de geração de emprego formal em doze meses (dezembro 2018 a novembro de 2019)

GEOGRÁFICA	SALDOS	TAXA DE PARTICIPAÇÃO (%)	TAXA DE CRESCIMENTO (%)
Brasil	**605.919**	**100,00**	**1,56**
Norte	**32.025**	**5,29**	**1,77**
Rondônia	3.742	0,62	1,59
Acre	-105	-0,02	-0,13

Amazonas	12.982	2,14	2,90
Roraima	1.995	0,33	3,72
Pará	11.346	1,87	1,55
Amapá	201	0,03	0,30
Tocantins	1.864	0,31	0,99
Nordeste	**66.434**	**10,96**	**1,04**
Maranhão	12.149	2,01	2,59
Piauí	3.785	0,62	1,30
Ceará	7.480	1,23	0,65
Rio Grande do Norte	4.582	0,76	1,07
Paraíba	6.584	1,09	1,62
Pernambuco	-454	-0,07	-0,04
Alagoas	192	0,03	0,05
Sergipe	1.484	0,24	0,52
Bahia	30.632	5,06	1,80
Sudeste	**302.359**	**49,90**	**1,50**
Minas gerais	93.502	15,43	2,32
Espírito Santo	18.911	3,12	2,62
Rio de Janeiro	13.664	2,26	0,41
São Paulo	176.282	29,09	1,46
Sul	**135.503**	**22,36**	**1,88**
Paraná	47.125	7,78	1,79
Santa Catarina	72.451	11,96	3,57
Rio Grande do Sul	15.927	2,63	0,63
Centro-Oeste	**69.598**	**11,49**	**2,15**
Mato Grosso do Sul	7.049	1,16	1,36
Mato Grosso	22.523	3,72	3,25
Goiás	23.268	3,84	1,90
Distrito Federal	16.758	2,77	2,11

Fonte: CAGED.

Os resultados da Pesquisa Nacional de Amostra Domiciliar Contínua (PNADC), do IBGE, também revelam desempenhos muito diferenciados regionalmente. Na comparação entre o trimestre agosto-outubro de 2019 e o mesmo período do ano anterior, o total da ocupação apresentou crescimento de apenas 0,4% na região Nordeste, frente às taxas de 2%, na região Norte; 2,1%, na região Sudeste; 1,6%, na região Sul; e 1,9%, na região Centro-Oeste (ver Figura 6).

No caso dos vínculos empregatícios formais no setor privado, o contingente de pessoas ocupadas recuou 0,4% na região Nordeste e 3,5% na região Norte, enquanto cresceu nas regiões Sul e Sudeste e se manteve estagnado na região Centro-Oeste.

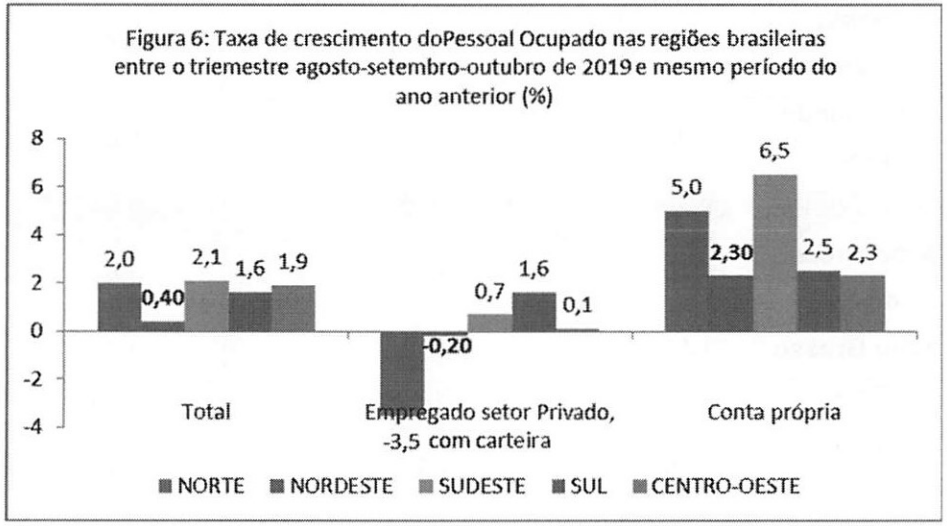

Fonte: IBGE. PNADCT

Sergipe

O ano de 2019 foi marcado pelo trabalho obstinado da Administração Estadual, enfrentando dificuldades e algumas incompreensões. O Governo de Sergipe permanece seguro de que se encontra no caminho certo para sair da crise e reposicionar Sergipe em uma nova estratégia de desenvolvimento, com a volta do crescimento e da geração de empregos.

A Administração Estadual não ficou parada frente aos novos desafios colocados pela intensidade da crise econômica nacional. Particularmente, os desinvestimentos promovidos pela Petrobras em todo o Nordeste atingiram fortemente a economia sergipana, como é de conhecimento geral.

Em articulação com o setor privado, o Governo do Estado vem buscando reposicionar Sergipe no novo cenário que se delineia para o Brasil e para o Mundo. Cabe destacar o lançamento do Fórum Sergipano de Petróleo e Gás, em dezembro último, que deu certeza de que Sergipe está no rumo certo e que será capaz de superar proximamente a crise dos últimos anos.

O setor de petróleo e gás tem sido aquele que tem trazido as mais promissoras notícias e aberto uma infinidade de perspectivas para o desenvolvimento do estado de Sergipe. Nesse novo ciclo, o papel do setor privado certamente será maior do que em períodos anteriores.

Em 2020 o Governo de Sergipe deverá consolidar o Plano de Desenvolvimento do Setor de Petróleo e Gás e o Plano Tributário para o Setor de Gás, servindo de diretrizes para o desenvolvimento do setor e oferecendo segurança jurídica para os investidores nacionais e estrangeiros que vêm demonstrando interesse em investir em Sergipe, diante das novas oportunidades que surgiram a partir da implantação e da entrada em funcionamento ainda no 1º trimestre do corrente ano da Usina Termoelétrica Porto de Sergipe e da Unidade de Regaseificação, de propriedade das Centrais Elétricas de Sergipe- CELSE.

É importante destacar que a UTE Porto de Sergipe tem o potencial de gerar 18% de toda a oferta de energia elétrica da região Nordeste. É a maior Usina termoelétrica de toda América Latina. A Termoelétrica Porto de Sergipe é uma realidade e motivo de orgulho para todos os sergipanos.

O terminal de Gás Natural Liquefeito (GNL), unidade integrante da Termoelétrica, hoje é propulsor de inúmeras possibilidades de negócios, como o suprimento de gás através de gasodutos para os municípios de Aracaju e Nossa Senhora do Socorro, abrindo a possibilidade de atendimento no município de Barra dos Coqueiros.

Em breve será efetuada a interiorização do gás, em três municípios, inicialmente, para atendimento de Gás Natural Veicular- GNV. Para um segundo momento, o Governo de Sergipe vem trabalhando para viabilizar projeto inovador para todo o Brasil, o abastecimento de caminhões movidos a Gás Natural Líquido- GNL. Com brevidade, espera-se, será implantada uma rede de distribuição que deverá se iniciar em Sergipe, mas deverá atender toda a região Nordeste, com a implantação de Corredores Azuis, de caminhões abastecidos com GNL. No momento, já está sendo viabilizado também o suprimento direto de GNL para o Grupo Maratá, em Lagarto, onde ainda não existe rede de distribuição.

Para apoiar a viabilização do GNL como alternativa de combustível nas nossas estradas, o Governo de Sergipe aprovou a redução do IPVA para caminhões movidos a GNL e vem trabalhando de variadas formas para que a importação desses caminhões pela empresa chinesa SHACMAN seja efetuada pelo porto de Sergipe. Recentemente, foi assinado um protocolo entre o Governo de Sergipe e a referida empresa para que, em um segundo momento, a unidade de fabricação desses caminhões em um sistema de CKD, em que as peças importadas são montadas internamente, possa vir a ser implantada em Sergipe.

Não menos promissoras são as perspectivas da exploração de nossas reservas de petróleo e gás em águas profundas, a maior fronteira de exploração de petróleo e gás do país, depois da exploração do pré-sal.

O Governo de Sergipe busca ainda atrair investidores para desenvolverem projetos de loteamentos, condomínios e distritos na área do Complexo Industrial Portuário de Sergipe, região que deverá receber muitos dos novos empreendimentos na área de petróleo e gás ou indústrias consumidoras intensivas de gás natural. Nesse sentido, será lançado um Edital de Chamamento para que o setor privado possa assumir essa tarefa.

Foi anunciada no início de 2020 a chegada de um grande empreendimento industrial, no segmento cimenteiro, com potencial muito elevado de gerar empregos diretos e indiretos, da ordem de milhares, que deverá se instalar na região Industrial Portuária.

O Governo de Sergipe vem trabalhando diuturnamente para construir um presente de oportunidades de emprego e renda para a nossa gente, apesar de todas as dificuldades, mas também contando com enormes oportunidades.

Foi assinado, em julho de 2019, dois decretos com significativa redução do ICMS do gás para uso industrial. A resposta do setor industrial foi imediata, com o anúncio da ampliação de 60% da produção da Indústria Vidreira do Nordeste, localizada no município de Estância. O Governo de Sergipe teve também a oportunidade de anunciar a ampliação de outra unidade consumidora intensiva de gás, a Cerâmica Serra Azul, do Grupo Carmelo Flor, situada no município de Nossa Senhora do Socorro.

O Governo vem empenhando esforço para reduzir o custo de distribuição do gás. A Administração Estadual já notificou a concessionária de gás sobre a decisão de fazer uma revisão contrato de concessão, cujas cláusulas estão em total descompasso com o momento atual, de formulação do Novo Mercado do Gás, menos engessado e com mais competição.

Ainda em relação ao segmento, o Governo de Sergipe encaminhou para a Assembleia Legislativa o Projeto de Lei para autorizar a venda da participação do Estado na SERGAS e solicitamos ao BNDES que elabore os estudos de modelagem dessa venda, visando assegurar valores módicos nos custos de distribuição. Anunciamos também a redução do ICMS do GNV de 18% para 12%, aumentando a competitividade do uso do gás veicular frente aos demais combustíveis, o que deverá

contemplar as demandas de taxistas e outros profissionais que utilizam intensivamente seus veículos.

Ainda que os investimentos no Complexo Industrial Portuário e no fortalecimento de nossa matriz energética cumpram papel estruturante no reposicionamento estratégico, o projeto de desenvolvimento econômico e social de Sergipe contempla uma série de outras ações, voltadas para o fortalecimento da infraestrutura em todo o território estadual e dos investimentos em educação, saúde, segurança pública e em Ciência & Tecnologia.

Não menos importantes são as iniciativas voltadas para o saneamento das finanças públicas, com o objetivo de retomar a capacidade de investimento com recursos próprios. Para tanto foram encaminhados e aprovados pela Assembleia Legislativa um conjunto de Projetos de Lei voltados para o saneamento da previdência e de controle dos gastos. As medidas adotadas são fundamentais para melhoria das finanças públicas estaduais no curto, médio e longo prazo, visando garantir a sustentabilidade da situação fiscal do Estado, ao tempo que habilitará o Governo a acessar novas linhas de financiamento para investimentos em infraestrutura.

É diretriz da atual gestão o impulsionamento das Parcerias Público-Privadas, como alternativa de financiamento em infraestrutura nas mais diversas áreas, como na CEASA de Itabaiana, no Centro de Convenções e no Terminal Pesqueiro.

Ao mesmo tempo o Governo de Sergipe investe na retomada da capacidade de planejamento do Estado, com a elaboração de um Plano Estratégico aderente à realidade, com metas e ações críveis, nas mais diversas áreas de governo. O Plano Estratégico apresenta também uma descrição detalhada da estratégia adotada pelo governo para reposicionar a economia sergipana a fim de promover a retomada do crescimento em bases sustentáveis.

No segmento de infraestrutura, o Governo projeta investir 200 milhões de reais para recuperar 291 quilômetros de rodovias estaduais, com recursos a serem obtidos junto à Caixa Econômica Federal, operação já devidamente autorizada pela Assembleia Legislativa.

Recuperação gradativa

A economia sergipana, em linha com a retomada moderada da economia brasileira, e considerando o contexto regional, vem apresentando sinais importantes de recuperação de sua economia e de melhoria paulatina no mercado de trabalho.

É importante registrar também que o ano de 2019 contou com um regime de chuvas favorável, o que permitiu a recuperação das nossas principais safras agrícolas, que haviam sofrido pesadas perdas em 2018.

Em relação ao mercado de trabalho, é importante registrar que o ano de 2019 foi significativamente melhor do que os dois anos anteriores, mesmo considerando a fragilidade em que se encontra a situação do emprego no Brasil e na região Nordeste. Na média dos três primeiros trimestres de 2019, em relação a igual período de 2018 e 2017, o contingente de pessoal ocupado apresentou desempenho muito superior. Assim, o número de pessoas de 14 anos ou mais ocupadas, na média dos três primeiros trimestres de 2019, em comparação com o mesmo período de 2018, teve incremento de 66 mil pessoas, enquanto a variação de pessoas ocupadas tinha sido negativa em nove mil pessoas na comparação entre as médias dos três primeiros trimestres de 2018 e o mesmo período de 2017, e de menos 33 mil pessoas ocupadas, nessa comparação, entre 2017 e 2016 (Ver Tabela 4).

Ainda que a maior fração das novas ocupações tenha sido de pessoas com vínculos não formais, como ocupação por conta própria ou empregos sem carteira assinada, é necessário considerar que todos os tipos mais significativos de vínculos no mercado de trabalho apresentaram taxas de crescimento muito maiores em 2019.

Assim, na média dos três primeiros trimestres de 2019, em relação a 2018, os empregos formais no setor privado apresentaram, nessa comparação, incremento de oito mil pessoas, contra redução de 16 mil pessoas em empregos formais em igual período de 2018; os empregos não formais no setor privado cresceram em 17 mil pessoas, frente ao aumento em 13 mil pessoas em igual período de 2018, e registrou expansão de 28 mil pessoas por conta própria, contra duas mil pessoas no mesmo período de 2018.

Nessa comparação, a ocupação total em Sergipe apresentou a notável taxa de crescimento de 7,7%, na média dos três primeiros trimestres de 2019, quando havia recuado 1% em igual período de 2018; e o emprego formal no setor privado registrou incremento de 3,7% na média dos três primeiros de 2019, frente à queda de 6,9% de igual período de 2018.

Tabela 4: Sergipe: Variação absoluta de Pessoal Ocupado com 14 anos ou mais, segundo posição na ocupação, na comparação da média dos três primeiros trimestres de 2019 e iguais períodos em 2018 e 2017, em mil pessoas

POSIÇÃO NA OCUPAÇÃO	VARIAÇÃO ABSOLUTA DE PESSOAL OCUPADO EM RELAÇÃO A IGUAL PERÍODO DO ANO ANTERIOR, EM MIL PESSOAS		
	MÉDIA DOS TRÊS PRIMEIROS TRIMESTRES 2017	MÉDIA DOS TRÊS PRIMEIROS TRIMESTRES 2018	MÉDIA DOS TRÊS PRIMEIROS TRIMESTRES 2019
TOTAL	-33	-9	66
Empregado no setor privado, exclusive trabalhador doméstico - com carteira de trabalho assinada	-12	-16	8
Empregado no setor privado, exclusive trabalhador doméstico - sem carteira de trabalho assinada	11	13	17
Trabalhador doméstico	2	-	7
Empregado no setor público	-8	-5	10
Empregador	9	4	-5
Conta própria	-34	2	28
Trabalhador familiar auxiliar	-2	-7	-1

Fonte: IBGE, PNADCT.

Essa movimentação do mercado de trabalho em 2019, a mais favorável para Sergipe após o início da crise em 2015, se refletiu na redução da taxa de desocupação na economia local, ainda que ela se mantenha em patamar muito elevado.

No terceiro trimestre de 2019, a taxa de desocupação de pessoas na economia sergipana foi de 14,7% da População Economicamente Ativa. Ainda que se configure como um patamar muito elevado, a taxa de desocupação nesse trimestre foi significativamente inferior ao do mesmo período de 2018, quando se situava em 17,5% (Ver Tabela 5).

Tabela 5: Brasil, Regiões e Estados da Região Nordeste: Taxa de Desocupação das Pessoas de 14 anos ou mais nos terceiros trimestres de 2018 e 2019 (%)

DESCRIMINAÇÃO	3º TRIMESTRE 2018 (%)	3º TRIMESTRE 2019 (%)	VARIAÇÃO EM PONTOS PERCENTUAIS
Brasil	11,9	11,8	-0,1
Norte	11,6	11,7	0,1
Nordeste	14,4	14,4	0
Maranhão	13,7	14,1	0,4
Piauí	12,3	12,7	0,4
Ceará	10,6	11,3	0,7
Rio Grande do Norte	12,8	13,4	0,6
Paraíba	10,7	11,2	0,5
Pernambuco	16,7	15,8	-0,9
Alagoas	17,1	15,4	-1,7
Sergipe	17,5	14,7	-2,8
Bahia	16,2	16,8	0,6
Sudeste	12,5	11,9	-0,6
Sul	7,9	8,1	0,2
Centro-Oeste	8,9	10,1	1,2

Fonte: IBGE, PNADCT.

No que tange à geração de empregos formais, registrados pelo Cadastro Geral de Empregados e Desempregados (CAGED), os resultados de 2019 apontam para o segundo ano consecutivo de saldo positivo para a economia sergipana (Ver Figura 7). No acumulado de doze meses completados em novembro de 2019 (dezembro de 2018 a novembro de 2019), a economia sergipana somou, segundo dados do CAGED, 1.484 novos empregos formais. Em 2018, entre janeiro e dezembro, haviam sido criados 1.031 empregos formais, deixando para trás o período de redução do emprego formal no estado de Sergipe.

Figura 7. Sergipe: Saldo do emprego formal em doze meses em 2017, 2018 e 2019* (dezembro de 2018 a novembro de 2019)

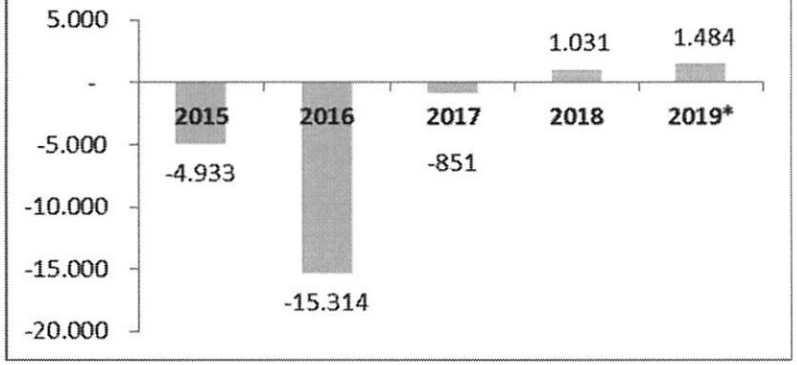

Fonte: CAGED. * Dezembro 2018 a novembro de 2019

Em termos setoriais, o incremento do emprego formal, registrados no CAGED, nos doze meses completados em novembro de 2019, se concentrou nas atividades de serviços e no comércio, notadamente no comércio varejista, nos serviços de saúde,

nos serviços técnicos e profissionais e nas atividades de ensino, enquanto as atividades industriais registraram saldos negativos (Tabela 6).

Tabela 6: Sergipe: Saldo de Emprego Formal (CAGED) em doze meses (dezembro de 2018 a novembro de 2019)

SETORES	SALDO	VARIAC. EMPR %
TOTAL	1.484	0,52
1.EXTRATIVA MINERAL	27	0,69
2.INDÚSTRIA DE TRANSFORMAÇÃO	-1.176	-2,71
3.SERV INDUST DE UTIL PÚBLICA	-54	-0,94
4.CONSTRUÇÃO CIVIL	-706	-3,83
5.COMÉRCIO	715	1,15
6.SERVIÇOS	2.734	2,09
Instituições de crédito, seguros e capitalização	-58	-1,51
Com. e administração de imóveis, valores mobiliários, serv. Técnico	638	2,27
Transportes e comunicações	284	2,26
Serviços de alojamento, alimentação, reparação, manutenção, redação	223	0,47
Serviços médicos, odontológicos e veterinários	1.325	6,13
Ensino	322	1,84
7.ADMINISTRAÇÃO PÚBLICA	113	1,04
8.AGROPECUÁRIA	-169	-1,51

Para finalizar o Panorama Geral, apresentamos alguns dados sobre o comportamento de algumas das principais atividades agrícolas em Sergipe no ano de 2019. O resultado aponta para um ano favorável, tanto para a agricultura quando para a pecuária leiteira.

Especialmente as culturas agrícolas desenvolvidas no semiárido apresentaram importantes incrementos em 2019, impulsionadas pelo regime de chuvas mais favorável do que no ano anterior, com destaque para o cultivo de milho, que retomou o patamar de 600 mil toneladas, quando havia produzido 160,9 mil toneladas em 2018. A produção de feijão teve incremento de 34,5%; a de arroz aumentou 52,4%; a produção de laranja cresceu 6,4%, enquanto a quantidade produzida de Mandioca recuou 24,4% e a da cana-de-açúcar 10,7% (Tabela 7).

Tabela 7: Sergipe: Quantidade produzida das principais culturas em 2018 e 2019 (em toneladas)

CULTURAS AGRÍCOLAS	SAFRA 2018	SAFRA 2019	VARIAÇÃO (%)
Cereais, leguminosas e oleaginosas	187.750	695.197	270,3%
Milho	160.984	655.897	307,4%
Feijão	2.403	3.233	34,5%
Arroz	22.612	34.455	52,4%
Mandioca	200.600	151.608	-24,4%
Laranja	355.019	377.590	6,4%
Cana-de-açúcar	2.048.765	1.829.437	-10,7%
Banana	27.422	27.422	0,0%

Fonte: IBGE, LSPA

Outro desempenho favorável foi o da pecuária leiteira. O volume de leite cru ou resfriado adquirido entre janeiro e setembro de 2019 apresentou crescimento de

11,6% em relação ao mesmo período de 2018, passando de 132,7 milhões de litros para 148,2 milhões de litros.

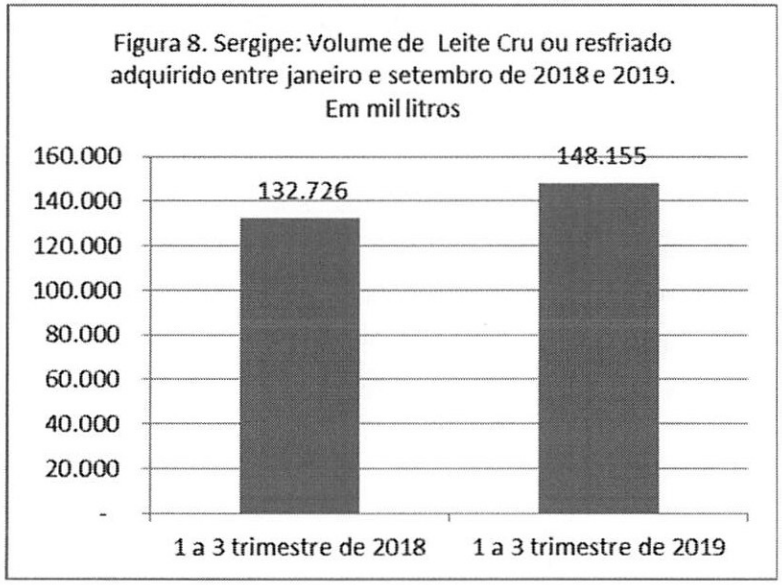

Fonte: IBGE. Pesquisa Trimestral do Leite

2. IDENTIDADE ESTRATÉGICA E ESTRUTURA ORGANIZACIONAL

2.1. IDENTIDADE ESTRATÉGICA

O ano de 2019 é o primeiro ano do governador Belivaldo Chagas como chefe do Poder Executivo do Estado de Sergipe. Este primeiro ano do atual governo marca o último ano de vigência do Plano Plurianual (PPA 2016-2019) e a construção do Plano Estratégico do Governo de Sergipe 2019-2022, que define a identidade estratégica e os compromissos da nova gestão.

O novo Plano Estratégico apresenta a Missão, a Visão, os Valores, os Objetivos Estratégicos, as Estratégias e as Metas anuais que irão direcionar as atividades governamentais durante o quadriênio 2019-2022.

O Plano Estratégico do Governo de Sergipe 2019-2022 é um documento fruto do planejamento do Governo do Estado, elaborado sob a coordenação da Superintendência Especial de Planejamento, Monitoramento e Captação de Recursos da Secretaria Geral de Governo.

A metodologia utilizada para a elaboração do Plano Estratégico envolveu diretamente as lideranças máximas do Governo em entrevistas qualitativas, a partir das quais foi possível determinar a Identidade Estratégica do Governo.

A partir da Identidade Estratégica, foram realizados seminários e oficinas de trabalho com os técnicos dos diversos órgãos e entidades, para a consolidação dos Objetivos Estratégicos e elaboração do Mapa Estratégico e, posteriormente, para a definição das principais estratégias, indicadores e suas respectivas metas.

Missão do Governo de Sergipe

Trabalhar para que Sergipe volte a crescer, por meio do saneamento das finanças públicas, garantindo serviços públicos de qualidade e impulsionando o desenvolvimento socioeconômico sustentável em todo o estado.

Visão de Futuro do Governo de Sergipe

Sergipe estará preparado para o futuro, por meio da modernização da gestão e do resgate do equilíbrio financeiro, garantindo serviços públicos de qualidade, especialmente nas áreas de Educação, Saúde e Segurança Pública.

Carta de Valores do Governo de Sergipe

- Defendemos a **ÉTICA** e a **TRANSPARÊNCIA**, adotando condutas baseadas na integridade, honestidade e probidade para a preservação do interesse público, além de promover o amplo acesso às informações e às decisões governamentais de forma clara, objetiva e tempestiva.
- Buscamos permanentemente a **EFICIÊNCIA**, atingindo resultados positivos, por meio da utilização racional e produtiva dos recursos disponíveis.
- Atuamos com **PROATIVIDADE**, ampliando nossa capacidade de agir com iniciativa, de forma diligente e prestativa, antecipando-nos aos problemas e superando as expectativas.
- Temos dedicação permanente e responsável na execução da nossa missão e COMPROMETIMENTO com políticas públicas que promovam RESULTADOS efetivos para população.

Objetivos Estratégicos

I. Ampliar o acesso e qualificar as ações e serviços de saúde da atenção ambulatorial, hospitalar e de vigilância, de forma integrada com a Atenção Primária à Saúde;

II. Fortalecer a atenção primária a saúde em rede com atenção ambulatorial no estado, integrada a vigilância à saúde, visando à promoção do cuidado integral de forma humanizada;

III. Fortalecer a rede estadual de atenção oncológica com vistas à ampliação do acesso as ações de promoção à saúde, à prevenção, ao diagnóstico e ao tratamento do câncer em tempo oportuno;

IV. Garantir a qualidade da Educação Básica e a melhoria dos indicadores educacionais, em articulação com os municípios, com ênfase no acesso, na permanência, na alfabetização de crianças, jovens e adultos, na melhoria do fluxo escolar e da aprendizagem de todos os estudantes;

V. Implementar Política de Educação Profissional e Técnica, democratizando o atendimento e possibilitando que jovens e adultos desenvolvam habilidades relevantes nas áreas das ciências e tecnologias, bem como aperfeiçoem competências técnicas e profissionais para emprego, trabalho e empreendedorismo;

VI. Desenvolver e implementar políticas voltadas para a cultura, o esporte, o lazer e a juventude, buscando a valorização e democratização dessas políticas;

VII. Retomar o desenvolvimento econômico, por meio da implantação/implementação do complexo portuário industrial, do fortalecimento das cadeias produtivas de recursos naturais e da ciência e tecnologia e do turismo;

VIII. Promover o desenvolvimento do agronegócio e da agricultura familiar, com ênfase na agregação de valor nas cadeias produtivas da agropecuária, da pesca e da aquicultura;

IX. Aprimorar a gestão dos recursos hídricos, concentrando-se em ações de segurança hídrica e de convivência com a seca, bem como fortalecer a gestão ambiental sustentável;

X. Melhorar o abastecimento de água e ampliar o esgotamento sanitário;

XI. Reconstruir, conservar e ampliar a malha viária;

XII. Ampliar a oferta de unidades habitacionais;

XIII. Erradicar a extrema pobreza no estado de Sergipe;

XIV. Promover a inclusão social pelos direitos e pela renda;

XV. Ampliar a sensação de segurança, investindo na qualidade da prestação dos serviços de segurança oferecidos aos cidadãos;

XVI. Fortalecer o planejamento, potencializando a gestão governamental e ampliando a efetividade das políticas públicas;

XVII. Modernizar a gestão pública, priorizando a inovação tecnológica, a melhoria dos processos e a qualificação e assistência aos servidores;

XVIII. Fortalecer o controle social, por intermédio da ampliação dos mecanismos de transparência;

XIX. Garantir o equilíbrio das contas públicas com equidade, por meio da melhoria e maturidade da gestão fiscal, com ênfase no incremento da arrecadação, da captação de recursos e do controle do gasto;

XX. Ampliar e qualificar a prestação de serviços públicos, por meio de parcerias com a iniciativa privada e o terceiro setor, fortalecendo o papel regulador do Estado.

2.2. ESTRUTURA ORGANIZACIONAL

A Administração Pública Estadual compreende os órgãos e entidades que atuam na esfera do Poder Executivo Estadual, os quais têm por objetivo atender às necessidades da população do estado. Sua estrutura organizacional básica é definida pela lei nº 8.496, de 28 de dezembro de 2018:

I. Administração Direta

1. Governadoria Estadual – GE:

1.1. Secretaria de Estado Geral de Governo – SEGG:

1.1.1. Gabinete Militar – GM;

1.1.2. Superintendência Especial de Planejamento, Monitoramento e Captação de Recursos – SUPERPLAN;

1.1.3. Superintendência Especial de Atos Legislativos;

1.1.4. Superintendência Especial de Parcerias Público-Privadas;

1.2. Secretaria de Estado da Comunicação Social – SECOM;

1.3. Escritório de Representação do Estado de Sergipe em Brasília – ERESE;

1.4. Secretaria de Estado da Transparência e Controle – SETC:

1.4.1. Ouvidoria Geral do Estado – OGE.

2. Vice-Governadoria Estadual – VGE:

2.1. Gabinete do Vice-Governador – GVG.

3. Secretarias de Estado de Natureza Instrumental ou de Gestão Estratégica:

3.1. Secretaria de Estado da Administração – SEAD;

3.2. Secretaria de Estado da Fazenda – SEFAZ.

4. Secretarias de Estado de Natureza Operacional:

4.1. Secretarias de Estado com atuação nas áreas de Desenvolvimento Social:

4.1.1. Secretaria de Estado da Inclusão, Assistência Social e do Trabalho – SEIT;

4.1.2. Secretaria de Estado da Educação, do Esporte e da Cultura – SEDUC;

4.1.3. Secretaria de Estado da Saúde – SES;

4.1.4. Secretaria de Estado do Turismo – SETUR;

4.2. Secretarias de Estado com atuação nas áreas de Defesa Social, Justiça e Cidadania:

4.2.1. Secretaria de Estado da Segurança Pública – SSP;

4.2.2. Secretaria de Estado da Justiça e de Defesa do Consumidor – SEJUC;

4.3. Secretarias de Estado com atuação nas áreas de Desenvolvimento Econômico Produtivo, Ciência e Tecnologia, Infraestrutura e Meio Ambiente:

4.3.1. Secretaria de Estado do Desenvolvimento Econômico e da Ciência e Tecnologia – SEDETEC;

4.3.2. Secretaria de Estado da Agricultura, do Desenvolvimento Agrário e da Pesca – SEAGRI;

4.3.3. Secretaria de Estado do Desenvolvimento Urbano e Sustentabilidade – SEDURBS.

5. Órgão Institucional de Representação e Consultoria Jurídica:

5.1. Procuradoria-Geral do Estado – PGE.

II. Administração Indireta

1. Autarquia:

1.1. Junta Comercial do Estado de Sergipe – JUCESE.

2. Autarquias Especiais:

2.1. Instituto de Previdência dos Servidores do Estado de Sergipe – SERGIPEPREVIDÊNCIA;

2.2. Instituto de Promoção e de Assistência à Saúde de Servidores do Estado de Sergipe – IPESAÚDE;

2.3. Instituto Tecnológico e de Pesquisas do Estado de Sergipe – ITPS;

2.4. Departamento Estadual de Infraestrutura Rodoviária de Sergipe – DER;

2.5. Administração Estadual do Meio Ambiente – ADEMA;

2.6. Departamento Estadual de Trânsito de Sergipe – DETRAN;

2.7. Agência Reguladora de Serviços Públicos do Estado de Sergipe – AGRESE.

3. Fundações Públicas:

3.1. Fundação Renascer do Estado de Sergipe – RENASCER;

3.2. Fundação Aperipê de Sergipe – FUNCAP/SE;

3.3. Fundação de Apoio à Pesquisa e à Inovação Tecnológica do Estado de Sergipe – FAPITEC/SE.

4. Fundações Estatais de Direito Privado:

4.1. Fundação Hospitalar de Saúde – FHS;

4.2. Fundação de Saúde "Parreiras Horta" – FSPH;

4.3. Fundação Estadual de Saúde – FUNESA.

5. Empresas Públicas:

5.1. Empresa de Desenvolvimento Agropecuário de Sergipe – EMDAGRO;

5.2. Empresa de Desenvolvimento Sustentável do Estado de Sergipe – PRONESE;

5.3. Serviços Gráficos de Sergipe – SEGRASE;

5.4. Empresa Sergipana de Turismo S.A. – EMSETUR;

5.5. Empresa Sergipana de Tecnologia da Informação – EMGETIS.

6. Sociedades de Economia Mista:

6.1. Banco do Estado de Sergipe S.A. – BANESE;

6.2. Companhia de Desenvolvimento Econômico de Sergipe – CODISE;

6.3. Sergipe Energias Renováveis e Gás S.A. – SERGÁS;

6.4. Companhia de Desenvolvimento de Recursos Hídricos e Irrigação de Sergipe – COHIDRO;

6.5. Companhia de Saneamento de Sergipe – DESO;

6.6. Companhia Estadual de Habitação e Obras Públicas.

3. RESULTADOS DA GESTÃO POR EIXOS E PROGRAMAS TEMÁTICOS

3.1. EIXO I: CUIDAR DAS PESSOAS

3.1.1. SAÚDE

Este Programa tem a coordenação da Secretaria de Estado da Saúde (SES) e sua execução é realizada em parceria com a Fundação Hospitalar da Saúde – FHS, a Fundação de Saúde "Parreiras Horta", a Fundação Estadual de Saúde – FUNESA, com o Hospital da Polícia Militar (HPM) e com o Instituto de Promoção e de Assistência a Saúde de Servidores do Estado de Sergipe (Ipesaúde).

Rede Estadual Materno Infantil

Diversas ações de capacitação foram realizadas na área de Saúde Materno Infantil, entre elas estão: o **Curso de Manejo Clínico do Aleitamento Materno,** destinado a profissionais da área da saúde que atuam nas Unidades Básicas dos 75 municípios sergipanos, como enfermeiros, nutricionistas, fisioterapeutas e técnicos de enfermagem; palestra no âmbito do **Projeto Gestante Saudável**, cujo tema da nova edição foi aleitamento materno; realização do **II Seminário sobre Aleitamento Materno**, que ocorreu no auditório do Centro Administrativo da Saúde (CAS), com a presença de representantes da Sociedade Sergipana de Pediatria, das maternidades e bancos de leite da Rede Estadual, da Atenção Primária, da Rede Especializada e Hospitalar, além das Doulas do parto e da amamentação dos serviços públicos e privados.

Dentro do **Programa de Proteção à Gestante** (Protege), também conhecido como Triagem Pré-Natal, o Laboratório Central de Saúde Pública de Sergipe (Lacen) realizou, no primeiro trimestre de 2019, mais de 13 mil testes para diagnóstico de doenças como Sífilis, HIV, Hepatites B e C e Toxoplasmose.

No âmbito do **Programa Primeira Infância**, o governo de Sergipe realizou, com a participação da Fundação Abrinq, uma Oficina de Planejamento para elaboração do Plano Estadual pela Primeira Infância em Sergipe. O evento contou com a participação das equipes técnicas envolvidas com área da infância da Secretaria de Estado da Saúde (SES), representantes do Conselho Estadual dos Direitos da Criança e do Adolescente, de Hospitais Filantrópicos como o Santa Izabel, da Maternidade Nossa Senhora de Lourdes (MNSL), além de gestores municipais e efetivos das Secretarias da Assistência Social e da Educação.



II Seminário sobre Aleitamento Materno

Rede de Atenção Psicossocial

Em relação à Rede de Atenção Psicossocial, para garantir a melhoria do atendimento no cuidado às pessoas com sofrimento mental, transtorno mental e usuárias de álcool, crack e outras drogas, foi elaborada e aprovada a linha de cuidado da Atenção à Crise em Saúde Mental, que está em fase de diagramação para publicação.

O governo do estado incentivou e apoiou os municípios a ampliar a implantação de Centros de Atenção Psicossocial – CAPS.

Rede de Atenção às Doenças Crônicas

No tocante às ações desenvolvidas dentro da Rede de Atenção as Doenças Crônicas, foi ativado um Grupo de Trabalho com representação dos níveis de atenção, regulação, contratualização, instituições, como universidades e entidades de classe, visando a construção das linhas de cuidado da Atenção às Doenças Crônicas: Diabetes, cardiovascular (Infarto Agudo do Miocardio - IAM e Acidente Vascular Cerebral - AVC), Renal, Câncer (Mama e Colo de útero) e Obesidade. Além do mais, foi feito um monitoramento contínuo com estimulo à realização de ações de promoção da saúde e prevenção de agravos apoiando os 75 municípios do estado para redução em 2% da taxa de mortalidade prematura (pessoas de 30 a 69 anos), devido a Doenças Crônicas Não Transmissíveis – DCNT (doenças do aparelho circulatório, câncer, diabetes e doenças respiratórias crônicas). A cobertura de 80% dos municípios do estado que ofertam o Tratamento do Tabagismo na rede SUS foi mantida e a cobertura do Programa Crescer Saudável no estado foi ampliada, saindo de 11 municípios em 2017/2018, para 57 municípios.

Planificasus

Visando fortalecer a atenção primária à saúde em rede com atenção ambulatorial especializada no estado, integrada à vigilância à saúde, para a promoção do cuidado integral de forma humanizada, foi implantado o Planificasus - Organização da Atenção Ambulatorial Especializada em rede com a Atenção Primária a Saúde (APS), em 02 regiões de Saúde (Itabaiana e Lagarto). Além disso, ocorreram Workshops e Oficinas Tutoriais de abertura em ambas as regiões.

Outras ações de fortalecimento da Atenção Primária à Saúde

Foi incentivada a implantação de 04 equipes de Núcleo de Apoio a Saúde da Família (NASF) em Pinhão, Canhoba, Arauá e Gararu. Foi apoiada, também, a implantação em outros municípios. Ademais, a SES incentivou a implantação e implementação da Estratégia Saúde da Família (ESF), através de visitas técnicas, alcançando a cobertura estadual de Atenção Básica de 88,76% e a implantação e implementação da Estratégia de Saúde Bucal (ESB), através de visitas técnicas, alcançando cobertura estadual de Saúde Bucal acima 75,90%.

Rede Estadual de Cuidado às Pessoas com Deficiência

A construção do Centro Especializado em Reabilitação tipo IV (CER IV), destinado à atenção das pessoas com deficiências física, auditiva, intelectual, visual, ostomizados e transtorno do espectro do autismo está em fase de conclusão, com 99% de execução de obra, prevista para ser entregue em janeiro de 2020. Com cerca de 7000 m² de área construída, o CER-IV está localizado no Centro Administrativo Augusto Franco, no bairro Capucho. Sua estrutura física é considerada como uma das melhores do Nordeste.

Para a operacionalização do CER-IV, a SES está realizando os processos licitatórios para a aquisição de equipamentos e mobiliários. Já para a captação de recursos humanos especializados, está em andamento a formalização de Termo de Cooperação entre a SES e a Universidade Federal de Sergipe – UFS.



Centro Especializado em Reabilitação tipo IV de Sergipe

Capacitações para fortalecimento da Gestão das Redes de Atenção à Saúde

Anualmente são ofertadas várias capacitações para profissionais da Rede Estadual de Saúde, sejam de Unidades Assistenciais da própria SES ou de Unidades dos municípios sergipanos, visto que realizar ação de Educação Permanente em Saúde é compromisso da SES. Essas capacitações, normalmente, são realizadas pela Funesa ou através de parceria entre a SES e MS, e englobam todas as áreas da saúde pública, como: atenção hospitalar, atenção especializada, atenção básica, vigilância em saúde, gestão etc. A Tabela 8 apresenta o levantamento das ações educacionais no âmbito da saúde.

Tabela 8: Ações educações na área da Saúde

LEVANTAMENTO DE AÇÕES EDUCACIONAIS										
Ano	2010	2011	2012	2013	2014	2015	2016	2017	2018	2019
Nº de ações educacionais	26	67	62	87	57	29	21	93	50	103
Nº de profissionais de saúde capacitados	6.597	7.576	4.102	10.398	6.180	2.169	2.713	4.206	2.347	14.739

Sistema Estadual de Vigilância Epidemiológica

Visando garantir atendimento de qualidade através do apoio técnico nas ações de vigilância, prevenção, controle das doenças transmissíveis e dos seus fatores de risco, e na gestão de sistemas de informações de vigilância em saúde no âmbito municipal, foi implementada a investigação da sífilis congênita na atenção primária para avaliar e melhorar a sistemática das notificações de sífilis em gestante, sífilis congênita e IST/HIV/AIDS, Além do mais, foram realizadas ações de mobilização com oferta dos testes rápidos HIV, sífilis e hepatites virais para populações chave e/ou prioritárias através da Unidade Móvel "Fique Sabendo".

Para a magnitude da tuberculose no sistema prisional, foi elaborado, juntamente com a Coordenação Geral de Saúde do Sistema Prisional, um Protocolo Operacional Padrão para os presídios. Ademais, foi realizada visita técnica ao Centro de Referência de Tuberculose para monitoramento dos casos em tratamento no local e

orientada a elaboração de um Procedimento Operacional Padrão (POP) para as unidades portas de entrada do sistema prisional em Sergipe.

Considerando a atual situação epidemiológica da Dengue e entomológica do Aedes aegypti houve a intensificação de ações intersetoriais, discussão sobre o cenário e os processos de trabalho dos agentes de endemias e monitoramento dos índices de infestação. O Plano Estadual de Contingência para as Arboviroses foi reavaliado. Foi realizada uma potente campanha publicitária voltada para sensibilização e orientação da população sobre seu papel no combate ao mosquito e a reativação da Brigada Itinerante para atuar em conjunto nos municípios no combate ao Aedes aegypti.

Considerando o cenário de baixas coberturas vacinais, foi elaborado um Plano de Ação para ampliação da Cobertura Vacinal no Estado e modificada a logística de distribuição dos imunobiológicos, com entrega das vacinas pela SES diretamente a 39 municípios e à sede da Região de Propriá, garantindo a qualidade no transporte do produto, tendo sido distribuídos 2.520.760 doses de imunobiológicos (vacinas, soros e imunoglobulinas).

Foram desenvolvidas campanhas de vacinação contra Influenza, sendo vacinadas 531.168 pessoas, alcançando cobertura de 93,59%. Na primeira etapa da campanha de vacinação contra o sarampo, para crianças de 6 meses a menores de 5 anos, foram vacinadas 28.476 crianças de 1 a 4 anos, alcançando uma cobertura vacinal de 100%, A segunda etapa da campanha, para adultos jovens na faixa etária de 20 a 29 anos, foi realizada de 18 a 30 de novembro.

Atenção Oncológica

Atualmente, Sergipe conta com apenas duas unidades de assistência aos pacientes com câncer usuários do Sistema Único de Saúde (SUS), uma no Hospital de Urgência (HUSE) e outra no Hospital de Cirurgia (HC).

Visando ampliar o acesso dos usuários ao tratamento oncológico, foi iniciado o processo de habilitação do Hospital Universitário (HU) como Unidade de Alta Complexidade em Oncologia (Unacon) e, para isso, é necessário que serviços sejam habilitados, como, por exemplo, o serviço de radioterapia. Nesse sentido, foi formalizado um Termo de Cooperação entre a SES e o HU, no qual a SES compromete-se em ofertar o Tratamento de Radioterapia aos pacientes oriundos do HU.

Além disso, no setor de Oncologia do HUSE, estão sendo realizados diversos serviços de manutenção e reformas, como pintura, manutenção na parte elétrica e hidráulica, instalação de novos aparelhos de ar condicionado em todos os quartos das Alas F e G, colocação de novas portas, recepção da radioterapia, além de nova cerâmica em alguns banheiros. Essa obra está 80% concluída.

Hospital Especializado em Câncer

A execução do Hospital do Câncer de Sergipe será licitada e contratada por meio do Regime Diferenciado de Contratações Públicas – RDC e, para isso, a SES lançou, em dezembro de 2019, um edital de licitação na modalidade convite para a contratação de uma empresa de consultoria especializada em RDC, que deverá elaborar a documentação que será anexada ao Termo de Referência do RDC. O contrato foi formalizado e a empresa entregará os documentos até 31/03/2020. Após avaliação de conformidade dos documentos entregues, terá início o processo

licitatório do RDC para a contratação da empresa que será responsável pela elaboração dos projetos e pela execução da obra do hospital.

IPESAÚDE

O Ipesaúde desenvolve suas ações de medicina preventiva e curativa em oito dos principais municípios do Estado Sergipe (Aracaju, Nossa Senhora das Dores, Itabaiana, Lagarto, Boquim, Tobias Barreto, Simão Dias e Propriá), pela rede de serviços próprios, como também pela rede de serviços credenciados que possui um total de mais de 610 prestadores de serviços, entre clínicas, hospitais e laboratórios, distribuídos em todo o Estado.

Realização de novos Convênios Municipais

O Ipesaúde, após a aprovação das Leis N° 8.439/2018, N° 8.473/2018 e 8.543/2019, passou a realizar convênios para a prestação do serviço de assistência médica e odontológica com novas prefeituras municipais. Os novos convênios são firmados a partir de uma regra mais racional de contribuição/sinistralidade, o que ajuda a garantir maior sustentabilidade financeira ao Instituto.

Nova Sala de Vacinação

Buscando melhorias no atendimento aos beneficiários e ao público em geral, a sala de vacinação do Instituto ganhou um novo espaço, reformado e com melhor adequação à prestação do serviço ao beneficiário.

Implantação do Prontuário Eletrônico no Centro Odontológico do Ipesaúde

O prontuário eletrônico permite acesso a todos os procedimentos que o paciente já realizou dentro do Ipesaúde, acarretando em um melhor e mais preciso diagnóstico, além da segurança e credibilidade no registro dos pacientes, a exemplo da incorporação do odontograma.

3.1.2. EDUCAÇÃO

A Secretaria de Estado da Educação, do Esporte e da Cultura – Seduc tem como missão garantir o acesso, a permanência e a aprendizagem de todos os estudantes, prioritariamente no Ensino Médio, por meio do ensino de qualidade, do desenvolvimento do esporte, do lazer e da articulação de políticas públicas voltadas para a juventude e para o fomento à cultura.

Programa Mais Alfabetização (Pmalfa)

A Seduc, por meio do Serviço de Ensino Fundamental (SEF/DED), deu continuidade ao Mais Alfabetização (Pmalfa), um programa do Governo Federal que faz parte da política de alfabetização e que consiste no repasse de recursos direto para as escolas, para que possam contratar um assistente de alfabetização que dê suporte aos professores regentes do 1º e 2º anos do ensino fundamental. Além disso, as escolas também recebem recursos para reproduzir avaliações de diagnóstico, de percurso e somativa, para verificar os avanços das crianças no processo de alfabetização.

Em 2019, as ações tiveram início em agosto, com o repasse do FNDE para as escolas. Com a entrada do recurso, os assistentes passam a atuar em sala de aula junto às turmas de 1º e 2º ano do ensino fundamental de 82 escolas estaduais e 623

municipais. Uma das funções dos assistentes é auxiliar no processo de alfabetização dos alunos, apoiando e fortalecendo o planejamento dos professores, focados na leitura, escrita e cálculo matemático.

Aula Digital

Um dos projetos que auxiliam no trabalho de alfabetização dos alunos é o Aula Digital, operacionalizado pela Fundação Telefônica Vivo, através do Instituto Paramitas. O projeto é desenvolvido em regime de colaboração, e atende atualmente a 588 unidades de ensino, com mais de oito mil crianças utilizando a maleta digital. Desse total, 138 escolas são da rede estadual. A prioridade do é atender os alunos do 1º ao 3º ano do ensino fundamental, mas também apoia as turmas do 3º ao 5º ano. O projeto tem levado os professores a utilizarem de forma correta a Maleta Digital (material de apoio, recebido por cada escola, composta por 01 notebook, 01 miniprojetor, 01 tela de projeção, 01 roteador e 34 tablets) e dado aos alunos o acesso ao mundo digital, de forma dirigida e assistida.



Busca Ativa Escolar

Com o objetivo de combater o abandono e a evasão escolar, a Seduc aderiu, em outubro de 2018, à iniciativa "Fora da Escola Não Pode!". Essa iniciativa foi criada pelo Fundo das Nações Unidas para a Infância – UNICEF, em parceria com a União Nacional dos Dirigentes Municipais de Assistência Social – COEGEMAS, para identificar e reinserir crianças e adolescentes que se encontram fora das instituições de ensino, utilizando a estratégia da Busca Ativa Escolar.

Com a implementação da Busca Ativa Escolar, a Seduc, através do seu Departamento de Educação-DED, apresenta como resultado, até o momento, 338 casos de (re) matrícula e 1.444 casos em andamento. Destaca-se que a ação intersetorial tem sido fundamental para garantir o acesso e a permanência de crianças e adolescentes nas unidades de ensino. A Tabela 9 apresenta o diagnóstico dos casos em andamento.

Tabela 9: Diagnóstico dos casos em andamento

MOTIVOS DOS ALERTAS APROVADOS	QUANTITATIVO
Evasão porque sente a escola desinteressante	553
Evasão reportada pelo Educacenso/INEP	239
Falta infraestrutura escolar	197
Adolescente em conflito com a lei	157
Mudança de domicílio, viagem ou deslocamentos frequentes	65
Gravidez na adolescência	59
Criança ou adolescência com deficiência(s)	48
Criança/adolescente com doença(s) que impeça(m) ou	46

dificulte(m) a frequência à escola	
Falta de documentação da criança ou adolescente	26
Falta transporte escolar	19
Trabalho infantil	14
Criança/adolescente em situação de rua	12
Uso, abuso ou dependência de substâncias psicoativas	7
Violência familiar	6
Violência na escola	6
Preconceito ou discriminação racial	4
Crianças/adolescentes migrante estrangeiro	2
Violência no território	2
Criança/adolescente em abrigo	1
Criança/adolescente vítima de abuso/violência sexual	1

Novo Ensino Médio

O quantitativo de matrículas na etapa do Ensino Médio diminuiu de 73.186 em 2018, para 72.131 em 2019, como mostra a Tabela 10. Uma das explicações para essa queda na matricula, que já se tornou recorrente nesta etapa ensino, é um modelo de educação que não tem respondido aos anseios da juventude brasileira e aos desafios propostos tanto do ponto de vista social como emocional. Nesse sentido, a Seduc, em conformidade com a legislação federal, propõe a implementação do Novo Ensino Médio, um modelo que visa estimular o desenvolvimento integral do aluno, incentivando-o ao protagonismo, à autonomia e à responsabilidade pelas suas escolhas e seu futuro.

O Plano de Implementação do Novo Ensino Médio foi elaborado e validado, porém a execução está prevista para o ano de 2021. Foi elaborado pelo Serviço de Ensino Médio e aplicado juntos aos alunos das 38 escolas-piloto, que implementarão o Novo Ensino Médio, questionário de escuta, para conhecer os anseios dos jovens, de modo a construir os arranjos curriculares para os itinerários formativos.

Tabela 10: Dados de matrícula e rendimento do ensino médio 15 a 17 anos (2018-2019)

MATRÍCULA DO ENSINO MÉDIO E DADOS DE RENDIMENTO ESCOLAR 2018-2019 - 15 A 17 ANOS						
ANO	MATRICULADOS**	EVADIDOS*	APROVADOS*	REPROVADOS*	SEM SITUAÇÃO*	TRANSFERIDOS*
2018	73.186	2.080	62.958	10.995	121	100
2019	72.131	896	8.036	1.576	69.860	6.934

Fonte: *SIGA /SIAE/CODIN-SEDUC
**CENSO / MEC

Sergipe na Idade Certa

Em 2019, a Seduc, em parceria com a Unicef, implementou o Programa Estadual de Correção de Fluxo Sergipe na Idade Certa com o objetivo de corrigir a distorção escolar para que os estudantes aprendam e obtenham sucesso em sua jornada. O programa foi implementado em 13 escolas-piloto da Rede Estadual de Ensino e atende cerca de 495 alunos. O desafio, considerando a realidade dos números de Sergipe, que apresenta as piores taxas de distorção idade-série do Brasil, é concentrar esforços no combate esse problema e a cultura do fracasso escolar.

O Sergipe na Idade Certa, que trabalha com oficinas de letramento, numeramento e projeto de vida, realizou, em 2019, a formação de aproximadamente 400 professores e a cerca de 40 gestores, de acordo com a metodologia e o olhar diferenciado do programa para os alunos.

Programa Alfabetizar pra Valer

O programa, que foi instituído pela Lei nº 8.597/2019, tem o intuito de alfabetizar adequadamente todos os estudantes até os sete anos de idade, isto é, até o final do segundo ano do Ensino Fundamental. A expectativa é beneficiar, anualmente, mais de 83 mil crianças nas escolas públicas de Sergipe de Ensino Fundamental.

Para atingir os objetivos propostos pelo Programa, a Seduc, através da Assessoria de Colaboração e Assistência aos Municípios – ASCAM, tem trabalhado ativamente na coordenação, gestão e acompanhamento do processo de articulação e assistência aos 75 municípios sergipanos, viabilizando o trabalho conjunto com as Secretarias Municipais de Educação.

Sistema Estadual de Avaliação da Educação Básica – Saese

O governo do estado, atendendo a uma das proposituras do Plano Estadual de Educação-PEE 2015-2025, instituiu o Sistema de Avaliação da Educação Básica do Estado de Sergipe (Saese) com a aprovação da Lei nº 8.595/2019, pela Assembleia Legislativa de Sergipe.

O Saese tem como público-alvo os alunos do 2º, 5º e 9º anos do Ensino Fundamental e 3ª série do Ensino Médio, nas disciplinas de Língua Portuguesa e Matemática, podendo, a qualquer tempo, estender-se a outros anos, bem como a outros componentes curriculares da Educação Básica. As escalas de proficiência utilizadas pelo Saese permitirão a comparabilidade com as das avaliações externas, que compõem o Sistema Nacional de Avaliação da Educação Básica (Saeb) produzidas pelo Instituto Nacional de Estudos e Pesquisas Educacionais Anísio Teixeira (Inep).

O Saese nasceu com o Programa Alfabetizar Pra Valer – Pacto Sergipano pela Alfabetização na Idade Certa em regime de colaboração com os municípios sergipanos.

Enem e Preuni

De acordo com os dados inseridos no Sistema Integrado Administrativo Educacional – SIAE, a taxa de participação no Enem dos estudantes da Rede (concluintes) e dos egressos que estão matriculados no Preuni, em 2019 foi de 52,4 %, conforme Tabela 11.

Tabela 11: Participação dos estudantes da Rede e do Preuni no Enem

	Nº DE ALUNOS	Nº DE ALUNOS INSCRITOS ENEM	% DE INSCRITOS
Estudantes da Rede Estadual (3º ano do Ensino Médio)	16.673	7.355	44,1%
Alunos egressos que participam do Preuni	3.737	3.334	89,2%
TOTAL	20.410	10.689	52,4%

No quadriênio de 2016-2019, esse dado oscilou bastante. Em 2016, a taxa de participação no Enem, considerando o número de estudantes da Rede e do Preuni, foi de 59%. Em 2017, esse número subiu para 70%. Em 2018, a meta proposta era de ampliar para 80% a participação dos alunos no ENEM, alcançando a taxa de 62%.

Com o objetivo de melhorar esse quadro, a Seduc, através do seu Departamento de Apoio ao Sistema Educacional, do Departamento de Educação e da Coordenação do

Núcleo Gestor de Ensino Médio Integral – NGETI, desenvolveu, durante o ano letivo de 2019, ações voltadas para o desenvolvimento de atividades preparatórias para o Enem (palestras, revisões regionais, aulas interdisciplinares, simulados), atendendo não só os estudantes concludentes do Ensino Médio, mas também os egressos da rede estadual de ensino.

Em parceria com as Instituições de Ensino Superior da rede privada, que disponibilizaram o espaço físico, foram realizadas 04 revisões de caderno e 03 aulas de atualidades e matemática básica em Aracaju com um atendimento médio a 3.540 estudantes.

Com o objetivo de solidificar o conteúdo aprendido e deixar o estudante preparado para a realização do exame, o programa realiza simulados presenciais e online. Em 2019 foram realizados 03 simulados, sendo 01 presencial e 02 online. O simulado presencial foi realizado em todos os municípios do estado, para os estudantes da Rede Pública, concludentes e egressos, totalizando 10.295 inscritos.

Nesse sentido, vale ressaltar que o Ensino Médio e curso Pré-Universitário da Seduc, uma importante ação do governo do estado, vêm ao longo dos anos possibilitando o ingresso no ensino superior, dos estudantes da rede e também dos egressos. Considerando a edição do Enem ano base 2018, com ingresso no ensino superior em 2019, na 1º chamada do Sistema de Seleção Unificada (SISU), só o Preuni totalizou 642 alunos aprovados. Ao somar esse quantitativo com os 298 estudantes que fizeram o Preuni e também o 3º ano do Ensino Médio, o resultado é de 940 estudantes aprovados no Enem, que ingressaram no ensino superior na 1º chamada do SISU em 2019.

Ensino Médio em Tempo Integral – EMTI

Este programa tem o objetivo de garantir o acesso e permanência do jovem na escola com sucesso, promovendo uma educação integral de qualidade, humanizada e fundamentada nas necessidades e demandas da população sergipana, assegurando que os jovens do ensino médio construam o seu Projeto de Vida e desenvolvam as suas competências e habilidades.

Neste ano foram ofertadas 12.076 vagas nas escolas de EMTI, 28% a mais que a quantidade de vagas EMTI ofertadas no ano de 2018. Atualmente, a matrícula consolidada é de 9.093 estudantes, fechando o ano de 2019 com o índice de 15,1% das matrículas na rede do Ensino Médio, distribuídas em 41 unidades de EMTI, o que representa 24% das escolas estaduais de ensino médio.

Reduzir os índices de analfabetismo do estado de Sergipe

Tendo em vista a implementação de uma política estadual de Educação de Jovens e Adultos, a Seduc, através do Departamento de Educação-DED/SEJA, está construindo o Programa Estadual de Alfabetização de Jovens, Adultos e Idosos. A implantação desta estratégia, em parceria com os municípios, permitirá a oferta de Alfabetização a 100% da população com idade acima de 15 anos, jovens e adultos que não concluíram seus estudos na idade certa, e contribuirá para reduzir o número de analfabetos em Sergipe, que tem, atualmente, uma taxa de analfabetismo de 13,9%, referente ao ano de 2018.



Educação Profissional e Técnica – EPT

Em 2019, dando continuidade à oferta de vagas em Cursos Técnicos na forma integrada ao Ensino Médio, a Seduc ofertou 907 matrículas, com a implantação de 09 cursos em 08 unidades de ensino. Já em relação aos Cursos Técnicos na forma concomitante, a Seduc contabilizou 123 matrículas em 2019. E em se tratando de vagas em Cursos Técnicos na forma subsequente, a Seduc realizou 1060 matrículas no ano de 2019.

Em 2018, com a efetivação de novo Processo Seletivo para preencher 185 vagas de Educadores Profissionais, visando atender às necessidades das Unidades de Ensino, a Seduc, através do Serviço de Educação Profissional, iniciou o processo de Formação Itinerante de Educadores Profissionais, incluindo: educadores, gestores e pessoal administrativo, na medida em que a unidade de ensino completa o quadro de Educadores. Em 2019 foram realizadas as seguintes formações:

- Centro Estadual de Educação Profissional Governador Marcelo Deda Chagas, com 14 participantes;
- Centro Estadual de Profissional Neuzice Barreto, com 10 participantes;
- Centro Estadual de Educação Profissional Dom José Brandão de Castro – 35 participantes.

Ademais, a Seduc ofertou Cursos de Formação Inicial e Continuada – FIC em suas Unidades de Educação Profissional, sem vinculação com o programa Pronatec, e nesse contexto foram 1.004 alunos matriculados no ano de 2019.

Programa Nacional de Alimentação Escolar

O Programa Nacional de Alimentação Escolar — PNAE consiste na transferência de recursos financeiros do Governo Federal, em caráter suplementar, aos estados, Distrito Federal e municípios, para a aquisição de gêneros alimentícios destinados à merenda escolar. Nesse sentido, o PNAE visa contribuir para o crescimento, desenvolvimento, aprendizagem, rendimento escolar dos estudantes e formação de hábitos alimentares saudáveis, por meio da oferta da alimentação escolar e de ações de educação alimentar e nutricional.

Em 2019, portanto, por meio do PNAE, a Seduc atendeu a 152.870 estudantes da rede estadual de ensino, representando um investimento de R$ 22.973,045. Desse montante de recursos aplicados, R$ 2.850.644,13 foram utilizados na aquisição de gêneros alimentícios advindos da agricultura familiar, equivalendo, aproximadamente, a 21,51%. Nesse sentido, o desafio para o ano de 2020 será a aplicação dos 30% previstos no art. 14 da Lei nº 11.947 de 16 de junho de 2009.

Dentre as ações executadas pela Seduc em 2019, através do Departamento de Alimentação Escolar, destaca-se a capacitação de 582 manipuladores de alimentos das Escolas da Rede Estadual, de todas as Diretorias Regionais de Educação.

Transporte escolar

A Seduc proporciona o acesso ao transporte escolar de duas formas: a primeira, por meio da contratação, pela própria secretaria, de empresas especializadas no fornecimento de veículos para o transporte escolar, numa ação articulada com os municípios, sendo esses veículos integrados à logística de transporte escolar local, de modo a otimizar o benefício aos educandos; na segunda, esse acesso se dá por meio de convênios com as prefeituras, visando o repasse de recursos financeiros para o custeio municipal do transporte dos alunos do estado.

A meta proposta no PPA 2016-2019 é garantir, anualmente, o acesso ao transporte escolar a 100% dos estudantes da rede pública estadual que dele necessita, em parceria com 85% dos municípios, até 2019.

Ao final do ano de 2019 foram contabilizados 40 convênios firmados (53% das prefeituras sergipanas), tendo sido repassados até meados do mês de dezembro recursos na ordem de R$ 22.000.000. Em relação aos contratos, vigentes para os demais 35 municípios, foram aplicados cerca de R$ 96.000.000,00. Ao todo, foram 41.566 alunos beneficiados em 2019.

Destaca-se ainda, um importante passo dado pelo governo do estado nessa área. Foi encaminhado à Assembleia Legislativa, para a apreciação e votação dos deputados estaduais, o projeto de lei que institui o Programa Estadual do Transporte Escolar - PETE/SE, com o objetivo de transferir recursos financeiros diretamente aos municípios que realizem, nas suas respectivas áreas de circunscrição, o transporte escolar de alunos matriculados na Rede Estadual de Ensino, vinculados ao Ensino Fundamental, Médio, Educação Profissional e Educação de Jovens e Adultos, bem como todas as demais modalidades de ensino. Com o PETE/SE, poderão ser transferidos recursos aos municípios que realizarem o transporte escolar dos estudantes para escola da Rede Pública Estadual localizada em outro município, desde que solicitado pela Seduc, e após avaliada a real necessidade.

Reforma e/ou ampliação de escolas

Em 2019, foram concluídas as obras de reforma/ampliação de 07 escolas: Centro de Exc. Prof. José Carlos de Sousa (Aracaju/DEA), Centro de Exc. Atheneu Sergipense (Aracaju/DEA), Centro de Exc. Arquibaldo Mendonça (Indiaroba/DRE 01), Centro de Exc. Dr. Milton Dortas (Simão Dias/DRE 02), Colégio Estadual Tobias Barreto (Aracaju/DEA), Escola Estadual Poeta José Sampaio (Carmópolis/DRE 04) e Colégio Indígena Estadual Dom José Brandão De Castro (Porto da Folhas/DRE 07). Essas obras totalizaram um investimento de R$ 12.027.279,41. Estão em processo de licitação, 06 obras de reforma/ampliação de unidades escolares de Ensino Médio Integral, no montante de R$ 15.226.297,51. Ainda nesse contexto, estão sendo elaborados 07 projetos básicos de obras de reforma/ampliação de unidades escolares de Ensino Médio Integral, o que corresponde a um investimento de R$ 13.853.361,14.



Centro de Exc. Prof. José Carlos de Sousa

Reformas de quadras poliesportivas

Em 2019, foram entregues 08 obras de reforma de quadras poliesportivas: Centro de Excelência Dr. Milton Dortas (Simão Dias/DRE 02), Colégio Estadual Professora Maria das Graças Azevedo Melo (Aracaju/DEA), Centro De Excelência Professor José Carlos De Sousa (Aracaju/DEA), Colégio Estadual Prof. Gonçalo Rollemberg Leite (Aracaju/DEA), Centro de Excelência Deputado Jonas Amaral (Nossa Senhora do Socorro/DRE 08), Centro De Excelência Professora Maria Ivanda De Carvalho Nascimento (Aracaju-DEA), Centro de Excelência José Rollemberg Leite (Aracaju/DEA) e Colégio Estadual Professor João Costa (Aracaju/DEA), totalizando um investimento de R$ 3.954.749,84. Estão em processo de licitação, 03 obras para construção quadras de esportes padrão Seduc, o que corresponde a um investimento de R$ 1.156.569,00. Estão sendo elaborados 02 projetos básicos de construção de quadra em escolas de ensino regular, totalizando um investimento de R$ 1.191.530,08.



Colégio Estadual Professora Maria das Graças Azevedo Melo



Centro De Excelência Professora Maria Ivanda De Carvalho Nascimento

3.1.3 SEGURANÇA PÚBLICA E ADMINISTRAÇÃO PENITENCIÁRIA

A Secretaria Estadual de Segurança Pública – SSP é o Órgão da Administração Direta encarregado da segurança interna e da preservação da ordem pública, bem como da execução da política de segurança do governo estadual. Compõem a SSP: a Polícia Civil (PCSE), a Polícia Militar (PMSE), o Corpo de Bombeiros Militar

(CBMSE), o Hospital da Polícia Militar (HPM), o Departamento Estadual de Trânsito (DETRAN) e a Coordenadoria Geral de Perícias (COGERP) que, por sua vez, engloba o Instituto Médico Legal (IML), o Instituto de Criminalística (IC), o Instituto de Análises e Pesquisas Forense (IAPF) e o Instituto de Identificação (II).

Sergipe na Rede Integrada de Bancos de Perfis Genéticos

O Ministério da Segurança Pública, por meio da Secretaria Nacional de Segurança Pública (Senasp) e da Polícia Federal, e a Secretaria da Segurança Pública (SSP/SE) firmaram um acordo de cooperação técnica para adesão do Estado de Sergipe à Rede Integrada de Bancos de Perfis Genéticos (RIBGP). O acordo permite que as unidades estaduais e federais cadastrem e compartilhem informações genéticas para subsidiar apurações criminais e identificações de pessoas desaparecidas.

O termo de cooperação também prevê ações em conjunto para a padronização de procedimentos técnicos de análise de DNA, captação de recursos para a infraestrutura e adoção de medidas de segurança que permitem a confiabilidade dos dados obtidos em cada localidade onde a RIBGP já foi implantada. A rede é composta por Bancos de Perfis Genéticos (estadual, distrital e federal) e o Banco Nacional de Perfis Genéticos.

SSP e Polícia Federal assinam Termo de Cooperação para utilizar Sistema de Identificação por Impressão Digital

A SSP e a Polícia Federal firmaram, no dia 17 de julho de 2019, um Termo de Cooperação para integrar Sergipe ao Sistema Nacional de Identificação Criminal. Com esse acordo, o estado passou a ter acesso a mais de 20 milhões de registros de identificação de pessoas nos sistemas nacionais, tanto de cadastros de brasileiros, quanto de estrangeiros que residem no país.

Com essa integração, será possível realizar consulta de impressões digitais pelo Sistema Automático de Identificação por Impressão Digital (AFIS), de mandados de prisão, além de dados de documentos como os de passaportes.

A assinatura do Termo de Cooperação é fundamental para continuar ampliando os processos de identificação criminal, que são fundamentais para a fundamentação de inquéritos policiais, resultando em melhorias na segurança pública do estado.

Redução de 85% nos assaltos a ônibus do transporte coletivo da capital e Região Metropolitana

De acordo com as informações repassadas pelo Setransp, o número de ações criminosas no transporte metropolitano vem caindo constantemente nos últimos anos. Em janeiro de 2016, foram 188 ocorrências; em 2017, 78; no ano seguinte, 45; enquanto no ano de 2019 foram registrados 27 casos; representando uma queda de 85%.

Os resultados positivos são decorrentes das constantes reuniões entre as polícias Militar e Civil; Guarda Municipal e os sindicatos das empresas e dos rodoviários, que possibilitam um trabalho integrado e eficaz para a redução dos roubos a ônibus.



Em três anos, queda de homicídios no estado chega a 41,4%, com pelo menos 541 vidas preservadas

De acordo com as estatísticas da Coordenadoria de Estatística e Análise Criminal (Ceacrim) da Secretaria de Segurança Pública (SSP), foram computadas 765 mortes por homicídios em 2019 no estado. Há três anos, esse número chegou a 1.306 casos, provocando uma alta taxa de homicídios em Sergipe. Diante desse comparativo, a redução no estado, tendo como base 2016 é de 41,4%. Com relação a Aracaju, o número é ainda mais consistente: foram 414 mortes por homicídios em 2016 e em 2019 foram registrados 170 casos, o que gera uma redução em três anos de 58,9% na capital sergipana.

Esse resultado se deve ao trabalho integrado desenvolvido pelas polícias, aos investimentos realizados com recursos provenientes de convênios da Senasp/MJ e aos concursos públicos para a contratação de agentes da Polícia Civil, Policia Militar e Perícia. Além disso, vale frisar a abertura de Delegacias Plantonistas na capital e interior do Estado e a ênfase dada ao trabalho investigativo, com informações compartilhadas por meio de reuniões semanais dentro do gabinete da delegacia geral com os departamentos.

Latrocínios apresentam redução de 28% em Sergipe

Os Crimes Violentos Letais Intencionais (CVLI) vêm registrando reduções em Sergipe. Uma dessas ações criminosas é o latrocínio, o roubo seguido de morte. De acordo com os dados contabilizados pela Ceacrim, em Sergipe, o primeiro semestre de 2019 registrou uma queda de 28% na ocorrência desse tipo de crime. Nesse período, foram registrados 13 casos em 2019, contra 18 em 2018 e 30 em 2017.

No comparativo feito considerando apenas as quatro cidades que formam a Região Metropolitana (Aracaju, Nossa Senhora do Socorro, São Cristóvão e Barra dos Coqueiros) foram três casos registrados no primeiro semestre de 2019, contra nove em 2018 e 11 em 2017. Já no interior do estado, foram registradas 10 ocorrências no mesmo período de 2019, contra 09 em 2018.

Instituto de Identificação reativa posto para emissão de Carteiras de Identidade em Lagarto

O Instituto de Identificação reativou no dia 20 de março de 2019, o posto de atendimento ao cidadão que emite a primeira e segunda via da Carteira de Identidade no município de Lagarto. Com o serviço normalizado, 30 senhas estão sendo distribuídas por dia no atendimento ao cidadão, funcionando de segunda à sexta-feira, de 7 às 13h.



Instituto de Identificação de Lagarto

Ciosp registra mais de 900 ocorrências a partir das câmeras de videomonitoramento

O Centro Integrado em Operações de Segurança Pública (Ciosp) registrou mais de 900 ocorrências por meio do circuito de câmeras distribuídas por ruas e avenidas da capital, entre janeiro e março de 2019, sem a necessidade de acionamento pelo cidadão. Dentre os casos estão roubos, furtos, tráfico de drogas e acidentes de trânsito.

As câmeras de videomonitoramento estão distribuídas pela área central da cidade, regiões comerciais, pontos turísticos, entradas e saídas da cidade. Entre os equipamentos, estão as speed dome, que capturam imagens em um ângulo de 360º, o que significa que o entorno onde a câmera estiver instalada pode ser monitorado em tempo real.

Além dessas câmeras, outras 34 são equipamentos capazes de reconhecer caracteres em imagens (em inglês, Optical Character Recognition) e são utilizadas para identificar veículos que possuam restrição de furto e roubo. As imagens obtidas pelas câmeras permitem uma leitura da placa e a emissão do aviso de restrição para os operadores da segurança pública.

Projeto Minha Comunidade Segura leva atividades educativas para alunos do Santa Maria

Em março de 2019, ocorreu o projeto Minha Comunidade Segura no Colégio Estadual Dr. Jugurta Barreto de Lima, localizado no Bairro Santa Maria, Zona Sul de Aracaju. O projeto, que tem como objetivo levar um dia diferente para a comunidade escolar, contou com apresentações de quadrilhas juninas, palestras educativas sobre o papel da polícia e os cuidados que devem ser tomados com fogueiras e fogos de artifícios durante os festejos juninos. Também estiveram presentes psicólogos que tratam de questões sexuais e gravidez na adolescência. Uma parceria entre a SEDUC e a SSP/SE, a ação já ocorre há dois anos e trouxe benefícios para a escola, como por exemplo a reforma da quadra de esportes do local.



Ação do Projeto Minha Comunidade Segura

Criação de Conselho Estadual de Segurança Pública e Defesa Social

O Conselho Estadual de Segurança Pública e Defesa Social – CESPDS/SE é um órgão colegiado permanente e integrante da área de competência da SSP-SE e, também, do Sistema Único de Segurança Pública (SUSP). Ele deverá ser composto por 22 integrantes, dentre os quais 12 membros natos foram empossados pelo governador do estado, Belivaldo Chagas, em 26 de novembro de 2019 e os outros 10 membros ocuparão as vagas por chamamento público, divulgado no mês de dezembro de 2019.

A criação desse conselho foi uma medida essencial para que o estado de Sergipe receba recursos do governo federal por meio do Fundo Nacional de Segurança Pública, criado em 2018. Para poder utilizar esses recursos, os estados precisam cumprir algumas exigências previstas na lei do fundo nacional (Lei 13.756/2018), e uma delas é a instituição e o funcionamento do Conselho Estadual de Segurança

Pública. Outra exigência é a existência de uma política estadual de segurança pública, que foi instituída pela edição da Lei 8.579 de 01 de outubro de 2019.

Central de Flagrantes de Sergipe

Foi inaugurada no dia 18 de março de 2019, na avenida Visconde Maracaju, no bairro Santos Dumont, em Aracaju, a Central de Flagrantes, sendo a primeira unidade da Polícia Civil a funcionar exclusivamente para receber flagrantes das forças de segurança presentes no estado, a exemplo da Polícia Militar.

Com a abertura da Central de Flagrantes, as delegacias metropolitanas continuarão funcionando no mesmo horário de sempre, das 7 às 18h. Além disso, estarão livres do recebimento dos flagrantes levados pelas guarnições e focarão no atendimento à população e na investigação policial.

A nova unidade conta com duas equipes completas, com dois delegados, agentes e escrivães, para atender a demanda da Grande Aracaju. A Central remeterá os flagrantes para as respectivas delegacias de área, que darão seguimento aos inquéritos. A iniciativa traz economia aos cofres públicos, agiliza o atendimento por parte da Polícia Civil e possibilita o retorno mais rápido das equipes da PM às ruas.

DAGV contabiliza mais de 400 medidas protetivas e 294 prisões em flagrante

O Departamento de Atendimento a Grupos Vulneráveis (DAGV) é um importante aliado no combate à violência contra a mulher, idosos, crianças, adolescentes e pessoas discriminadas por questões de orientação sexual e religiosas. De janeiro a junho, a unidade especializada registrou 294 prisões em flagrante e 415 medidas protetivas concedidas. O departamento funciona de forma integral desde outubro de 2018.

O DAGV conta com a Delegacia Especial de Atendimento à Mulher (DEAM), a Delegacia Especial de Atendimento à Criança e ao Adolescente Vítima (Deacav), a Delegacia de Atendimento aos Idosos e Pessoas com Deficiência (DEAIPD) e a Delegacia de Atendimento aos Crimes Homofóbicos, Raciais e de Intolerância Religiosa (Deachri).

Mais de 80 mil alunos já passaram pelo Proerd

O Programa Educacional de Resistência às Drogas e à Violência (Proerd) é um serviço da Polícia Militar oferecido a crianças e adolescentes, focado na prevenção ao uso de drogas e violência no ambiente escolar. O programa é desenvolvido através de um curso, feito em sala de aula. O Proerd é baseado em um modelo norte-americano, que surgiu em 1983, chamado "educação contra a violência e uso indevido de drogas" (Dare, na sigla em inglês). No Brasil, o programa passou a existir em 1992, com a Polícia Militar do Rio de Janeiro, e em 2000 foi iniciado em Sergipe.

O Proerd possui três currículos, cada um com suas especificidades: um para a educação infantil e anos iniciais, outro para alunos do 5° ano e o terceiro para estudantes do 7° ano. A educação infantil é pautada no fortalecimento da segurança pessoal da criança. Possui duas seções: uma para 1° e 2° ano (alfabetização), com oito encontros, sendo um por semana, e outra que atende aos 3° e 4° anos, com quatro aulas.

O currículo do 5° ano é o 'carro-chefe', organizado em 10 lições. É feita uma breve explanação sobre os efeitos ocasionados à saúde devido ao uso de drogas lícitas,

que, em muitos casos, são as primeiras a serem apresentadas aos jovens: o cigarro e o álcool. Em seguida, nas demais aulas, são discutidos com os alunos os fatores de proteção e risco que interferem na tomada de decisão.

O currículo do 7° ano surge como um reforço do 5°, apresentando para os jovens as estratégias para sair de uma situação da qual eles não querem fazer parte, como as que envolvem drogas e violência. Além disso, também são abordados os fatores que interferem nesse processo de decisão.

Ronda Maria da Penha

No dia 8 de abril de 2019, o projeto piloto Ronda Maria da Penha completou um mês de implementado em Sergipe. Com atuação inicial na cidade de Estância, o projeto pretende contemplar todas as mulheres que tiveram medidas protetivas expedidas pelo Judiciário, mais precisamente pela Vara Criminal do município. O projeto piloto foi iniciado pela cidade de Estância por conta do elevado número de mulheres que sofrem com a violência doméstica na localidade.

Trata-se de uma ação integrada da Polícia Militar, Judiciário, Ministério Público, Defensoria Pública, entre outros órgãos relacionados à assistência social e psicológica da mulher. Na prática, o efetivo policial da Ronda Maria da Penha tem realizado visitas às residências de mulheres vítimas de violência no município que receberam medidas protetivas por meio do Judiciário com o objetivo de verificar se as determinações judiciais estão sendo cumpridas pelos respectivos agressores.



Ronda Maria da Penha

Polícia Militar reativa o Posto de Atendimento ao Cidadão do Conjunto Almirante Tamandaré

Em 27 de novembro de 2019, a Polícia Militar do Estado de Sergipe, por meio do 8º Batalhão (8º BPM), reativou o Posto de Atendimento ao Cidadão (PAC) localizado no Conjunto Almirante Tamandaré, Zona Norte de Aracaju.

A reativação do Posto Policial tem a finalidade de fortalecer a presença da Polícia Militar na comunidade do Tamandaré e região, garantindo a Segurança Pública através da doutrina de Policiamento Comunitário 24 quatro horas por dia.

Instituto de Criminalística lança Sistema Forensys

No dia 29 de julho de 2019, o Instituto de Criminalística lançou o Sistema Forensys. A solução foi desenvolvida pelo perito criminal Paulo Roberto e tem como objetivo gerenciar ocorrências, requisições e laudos, assim como gerar relatórios de gestão facilitando o trabalho de armazenamento e compartilhamento de dados da perícia. A ideia do sistema surgiu em 2017 para sanar os problemas com gastos e armazenamento de papel. A partir do estudo para resolver essa problemática foi desenvolvida uma ferramenta para armazenamento de laudos do Instituto de Criminalística.

Um dos pontos estratégicos do sistema é o de economizar recursos financeiros do estado, com a praticidade e facilidade em usar computadores em todo o processo de cadastro, digitalização e alimentação dos processos via internet com assinaturas digitais facilitando o trabalho de emissão e recebimento de laudos técnicos.

Instituto de Análises e Pesquisas Forenses

O governador Belivaldo Chagas inaugurou no dia 28 de novembro de 2019, o Instituto de Análises e Pesquisas Forenses Luiz Bispo (IAPF), em São Cristóvão. Situado no complexo do Sergipetec, o novo espaço contou com um investimento de R$4,2 milhões, com recursos do Proinveste e da Secretaria Nacional de Segurança Pública (SENASP).

O IAPF conta com quatro laboratórios de alta tecnologia: Laboratório de Toxicologia Forense, de Química, de Biologia e de Genética Forense (DNA). O instituto tem como objetivo a realização de exames nos campos comuns à Criminalística e à Medicina Legal, fornecendo prova material e científica através de laudos periciais colaborando decisivamente com a justiça.



Instituto de Análises e Pesquisas Forenses



Instituto de Análises e Pesquisas Forenses

ADMINISTRAÇÃO PENITENCIÁRIA

Esse é um Programa de responsabilidade da Secretaria de Estado da Justiça e de Defesa do Consumidor – Sejuc, que desenvolve suas ações objetivando a modernização e a melhoria da infraestrutura das unidades prisionais de Sergipe, buscando humanizar o tratamento ao preso, proporcionando a infraestrutura adequada e auxílio na sua ressocialização, com maior segurança e dignidade. Ademais, zela pela valorização do servidor prisional, com a sua capacitação e conscientização quanto aos direitos humanos e dignidade da pessoal humana, criando políticas de incentivo à ressocialização e redução da superlotação.

População Carcerária

A população carcerária de Sergipe está em torno de 5.451 (tendo como referência 09.12.2019), distribuída em 09 unidades prisionais, apresentando um percentual significativo de presos provisórios de aproximadamente 37,19% da população carcerária do Estado. Ou seja, conforme informações dos processos do Tribunal de Justiça, são 2.027 internos provisórios (aguardando julgamento) e 3.424 já julgados.

Em abril de 2019 o estado de Sergipe foi considerado o estado do país onde mais internos do sistema prisional trabalham, através de levantamento realizado pelo Monitor da Violência, do portal de notícias G1. Dos 5,4 mil presos, 2,03 mil desempenham alguma atividade, seja dentro das unidades prisionais, em projetos ou ainda por meio de parcerias com a iniciativa privada, representando um total de aproximadamente 37% dos internos trabalhando.

Construção de nova penitenciária para regime semiaberto

O estabelecimento penal para o cumprimento de pena em regime semiaberto no município de Areia Branca terá 15.902,85 m² de área construída e está localizado às margens da BR-235, no local do antigo Centro Estadual de Reintegração Social I e II (Cersab). O complexo, que está em fase de conclusão, segue a política de ressocialização do detento e é composto por 14 módulos: módulo de acesso e guarda externa, módulo de espera de visitas, módulo de triagem e inclusão, módulo de agentes e guardas, módulo administrativo, módulo de serviços, módulo de tratamento penal, módulo de oficinas, módulo de saúde, módulo de tratamento de dependentes químicos, 2 módulos de vivência coletiva dupla e 2 módulos de vivência coletiva sêxtupla. Trata-se de um empreendimento que recebe recursos do Ministério da Justiça, totalizando R$ 45.587.158,42.



Construção da nova unidade penitenciária de regime semiaberto de Areia Branca



Construção da nova unidade penitenciária de regime semiaberto de Areia Branca

Superlotação do sistema prisional

A Sejuc, em parceria com o Tribunal de Justiça de Sergipe, desenvolve e apoia ações positivas a fim de reduzir a superlotação do sistema prisional, a exemplo da realização de Videoaudiências no COPEMCAN, com 701 presos beneficiados, e de Audiências de Custódia, que vêm ajudando na diminuição do fluxo de entrada e aumento da saída de presos no sistema prisional sergipano.

Valorização de servidores

Diversos cursos foram executados durante o ano de 2019, a exemplo do treinamento prático de tiro para carabina calibre 5.56 para 125 agentes, carabina calibre 12 para 20 agentes, Curso de Preparação em cumprimento a 5ª etapa do Concurso de Guarda Prisional para 410 candidatos, Curso de Formação/Capacitação de 45 novos Guardas Prisionais nomeados em 2019, Curso de Operador em Aeronave Remotamente Pilotada (DRONE) para 15 servidores e disponibilização do estande de tiros da Escola de Gestão Penitenciária – EGESP para 1.150 servidores de outros órgãos da esfera Municipal, Estadual e Federal, melhorando as relações de parcerias.

Ademais, destaca-se a ampliação do Núcleo de Atendimento Psicológico ao Servidor, com horário estendido, contado com uma parceria com Faculdade Pio Décimo nesta atividade.

Ressocialização de detentos

A Sejuc realiza ações de profissionalização em parceria com o Ministério Público do Estado (Projeto Florescer), Senac e Fundação Municipal do Trabalho - Fundat.

Em 2019, foram profissionalizadas 106 detentas, em vários cursos no Presídio Feminino - Prefem: confecção de bonecas (24), costura criativa (12), depilação (10), caixa de presente (10), pintura em tecido (10) e corte costura – Projeto Odara Ateliê (40).

Foram realizados, também, cursos de Barbeiro no Cadeião de Socorro (10) e na Penitenciária de São Cristóvão (10).

Ademais, foram inscritos 798 detentos no ENCCEJA (Exame Nacional para Certificação de Competências de Jovens e Adultos) e Supletivo Estadual. No que se refere ao Ensino de Jovens Adultos (EJAEF), 304 presos participaram de turmas regulares, totalizando 1.102 internos envolvidos em atividades educacionais no Sistema Prisional.

3.1.4 PROTEÇÃO DOS DIREITOS E ASSISTÊNCIA SOCIAL

A Secretaria de Inclusão, Assistência Social e do Trabalho – SEIT pautou sua atuação no ano de 2019, pela regularização e organização dos processos, pela democratização dos espaços de gestão, pela defesa do SUAS, pelo atendimento de situações emergenciais, pelo reconhecimento da importância participação social, pela pactuação com os municípios, pela busca de recursos financeiros e pelo estabelecimento de parcerias com instituições, particularmente as de ensino.

Banco de Projetos e Captação de Novos Recursos

A SEIT elaborou um Portfólio de Projetos para captação de recursos na área social, que foi apresentado às diversas instâncias e gerou a captação de recursos perante o Ministério Público Estadual e do Trabalho, decorrentes das multas trabalhistas, além de recursos junto aos Parlamentares Federais na ordem de oito milhões de reais para execução em 2020, bem como de cerca de um milhão de reais de emendas impositivas na área social do Parlamento Estadual.

Projetos de Qualificação Profissional

Elaboração e acompanhamento, junto com a Gerência de Articulação de Redes, do Projeto: Inventa-Moda. O projeto é uma parceria com os Cursos de: Design de Moda e Arquitetura e Urbanismo da Universidade Tiradentes (UNIT) e tem por objetivo promover oficinas de customização de roupas, possibilitando o aprendizado de um ofício em crescimento na economia criativa local, aproveitando as potencialidades

das/os jovens do bairro Santa Maria. O primeiro ciclo do Projeto foi iniciado no dia primeiro de novembro, o curso tem carga horária de 60horas com término previsto para o dia 17 de dezembro.

Em 2019, uma parceria com o Instituto Aprecia, gerou oportunidade de capacitação profissional com 440 vagas nas áreas de auxiliar administrativo, empreendedorismo, turismo e hospitalidade, recepcionista e vendas para mulheres em situação de vulnerabilidade social no município de Aracaju, com sistema de cotas para garantir a participação de mulheres negras, transexuais, jovens, com deficiências física e egressas do sistema prisional.



Projeto Inventa-Moda

Cofinanciamento Estadual

Em 2019, com o retorno regular do cofinanciamento estadual para a Proteção Social Básica e para a Proteção Social Especial, houve a reabertura de 02 CREAS (Pinhão e Riachuelo) e pactuação de reabertura de 06 CREAS (Gararu, Muribeca, São Domingos, São Francisco, Tomar do Geru e Santa Luzia do Itanhy).

Nesse exercício, foram investidos R$ 2.524.6800,00 em Serviços de Proteção Básica, que não eram cofinanciados pelo Estado desde o ano de 2015, com repasses mensais de R$ 214.000,00 para a Proteção e Atendimento Integral à Família – PAIF, R$ 196.875,00 para o Serviço de Convivência e Fortalecimento de Vínculos – SCFV e R$ 9.925,00 para Benefícios Eventuais.

No que diz respeito aos Serviços de Proteção Especial, houve um investimento de R$ 3.475.200,00 no ano de 2019, incluindo o Serviço de Proteção e Atendimento Especializado a Famílias e Indivíduos – PAEFI, o apoio a adolescentes em cumprimento de medidas socioeducativas de Liberdade Assistida – LA ou Prestação de Serviços à Comunidade – PSC, bem como a assistência a abrigos, abrigos regionais, casa-lares e casa-lares regionais.

Programa Estadual Aluguel Social

O Programa Estadual Aluguel Social concede benefício financeiro mensal, diretamente ao beneficiário abrigado sob a responsabilidade do Estado, para pagamento de alugueis transitórios, pelo período que antecede a entrega definitiva de imóvel objeto de programa habitacional de qualquer esfera de governo em que esteja cadastrado. Em 2019, o programa investiu R$ 1.206.300,00 e beneficiou 388 famílias. Além disso, foi realizado trabalho de articulação com o NAT, colocando o público em situação de vulnerabilidade como prioritário no processo de intermediação de mão de obra e para a participação em cursos profissionalizantes.

Programa Mão-Amiga

Criado em 2009, esse programa objetiva mitigar os efeitos do desemprego sazonal causados pelas entressafras da cana-de-açúcar e da laranja transferindo benefício de R$ 760,00 divididos em 4 parcelas iguais de R$ 190,00 durante os 4 meses da entressafra da cana (maio/junho/julho e agosto) e da laranja (novembro/dezembro/janeiro e fevereiro).

Em 2019, foi registrado um aumento de 4,7% no número de beneficiários do "Mão Amiga" na cultura da Laranja, com a inserção de 205 novos beneficiários, totalizando

4.584 beneficiados em 2019. Na cultura de cana-de-açúcar foram registrados 3.844 beneficiários em 2019 e investimentos de R$ 2.842.600,00



Projeto Mão Amiga

SEGURANÇA ALIMENTAR E NUTRICIONAL

A Secretaria de Estado da Inclusão, Assistência Social e do Trabalho – SEIT desenvolve a política estadual de segurança alimentar e nutricional – PESAN através de um conjunto de ações, projetos e programas planejados com o objetivo de garantir à população a oferta e acesso aos alimentos, em quantidade suficiente, com sustentabilidade, incluindo a produção, comercialização, controle de qualidade e consumo de alimentos, conforme o Direito Humano à Alimentação Adequada – DHAA.

Restaurante Popular Padre Pedro

O restaurante oferece refeições nutricionalmente balanceadas e saudáveis, a um custo de R$1, destinadas preferencialmente à população em estado de insegurança alimentar.

Em 2019, houve a ampliação do horário de almoço do Restaurante Popular Padre Pedro em 30 minutos, visando possibilitar o acesso à alimentação e oportunizar o atendimento prioritário de idoso e pessoas com deficiência, além a oferta de cardápios e atividades específicas em alusão a eventos ou datas comemorativas, a fim de valorizar hábitos culturais. Durante o ano de 2019 oram oferecidas 723 mil refeições, entre almoços e jantares.



Restaurente Popula Padre Pedro

Distribuição de Alimentos

Trata-se uma política pública de caráter complementar a outras estratégias de garantia ao acesso contínuo aos alimentos. A ação é executada por meio de parceria com a Casa de Assistência Janaína Dutra, que distribuiu, em 2019, 6.000 cestas básicas reforçadas a beneficiários soropositivos de municípios de todo o Estado.

Feiras da Agricultura Familiar

O Projeto fomenta a produção e comercialização de alimentos agroecológicos sem a presença de atravessadores, promovendo, desse modo, a ampliação da renda de agricultores familiares.

Em 2019, merece destaque a aquisição de 100 novas barracas para o fortalecimento dos espaços de comercialização da produção de base familiar e agroecológica, além da implantação de hortas nos equipamentos assistidos pela SEIT.





Trabalho e Renda

Em 2019, foi criado o Fundo do Trabalho do Estado de Sergipe – FT/SE e do Conselho do Trabalho, Emprego e Renda do Estado de Sergipe – CTER/SE, através da Lei 8.530, de 16 de maio de 2019. Houve também a retomada da parceria com o Ministério da Economia para adesão à nova formatação ao Sistema Nacional de Emprego – SINE, para sua gestão e financiamento por meio de repasses fundo a fundo, bem como para a execução de suas ações e serviços, o que irá contribuir para desonerar o custeio do Estado na Fonte 101 (Tesouro Estadual).

A Coordenadoria da Economia Solidária foi reativada com o objetivo de buscar o fomento às políticas públicas direcionadas ao fortalecimento da economia solidária e ao incentivo ao cooperativismo e ao associativismo. Foram realizadas ações para escoamento dos seus produtos e serviços no mercado, a exemplo do Festival da Sergipanidade, realizado em parceria com o SEBRAE, no período de 24 a 27 de outubro, no Parque da Sementeira, bem como da Feira de Artesanato – FeirArt's, de 20 a 22 de dezembro, com a participação de 50 expositores de 08 diferentes municípios, constituindo-se em grande oportunidades de fomento à cultura sergipana e de comercialização de produtos artesanais e gastronômicos dos empreendimentos econômicos solidários e de agricultores familiar.





3.1.5 CULTURA

Este programa é coordenado pela Fundação de Cultura e Arte Aperipê de Sergipe – Funcap, que integra a estrutura da Seduc, em parceria com o Palácio Museu Olímpio Campos – PMOC, que está vinculado à Secretaria de Estado Geral de Governo – SEGG. A Funcap trabalha no fomento da cultura, arte e radiodifusão, como forma de o governo de Sergipe impulsionar e desenvolver, por meio dos espaços públicos, iniciativas com vistas a democratizar o acesso para todos os segmentos de cultura e arte a partir do popular.

XLIV Simpósio do Encontro Cultural de Laranjeiras

Foi um evento que ocorreu de 10 a 12 de janeiro de 2019, com o tema "Cultura Popular: Resistência é a Nossa Força", com o objetico de promover debates e reflexões sobre a cultura popular. Participaram do evento cerca de 300 pessoas, entre mestres de cultura popular, estudantes, professores, pesquisadores e a população em geral. Na oportunidade, ao término do Simpósio foi escolhido o tema para a edição de 2020 "Cultura Popular: dois séculos de independência de Sergipe".



Fórum Nacional da Música Nordestina "100 Anos de Jackson do Pandeiro"

Com o objetivo de dar inicio ao ciclo dos festejos juninos em Sergipe, dentro da programação expandida do Encontro Nordestino de Cultura, a Funcap realizou o I Fórum Nacional da Música Nordestina no Teatro Atheneu, nos dias 10 e 11 de junho, homenageando o cantor, compositor e instrumentista Jackson do Pandeiro, pelo seu centenário e por sua importância para a musicalidade brasileira.



Fórum Nacional da Música Nordestina "100 Anos de Jackson do Pandeiro"

Projeto Culturart

Imbuído na proposta de revitalizar o Centro Histórico de Aracaju e divulgar a produção artística da capital e do interior sergipano, o Governo desenvolveu em 2019, o Projeto Culturart, abrangendo todo o escopo de atuação da Cultura do estado de Sergipe. Ao longo do ano, foram realizadas 10 ediçoes do projeto, todas na Praça Fausto Cardoso, em frente ao Palácio Museu Olímpio Campos, na cidade de Aracaju, atraindo a presença de mais de 3.000 pessoas. Os eventos evidenciaram as linguagens do teatro, dança, música, artes visuais, cultura popular e cultura digital, contando com a cobertura da Tv Aperipê.



Projeto Culturart

Edital de Intercâmbio Cultural

Em 2019, foi retomado o Edital de Intercâmbio Cultural, certame que visa conceder apoio a artistas, estudiosos da cultura, técnicos, agentes culturais, gestores culturais, empreendedores criativos, mestres dos saberes e fazeres populares ou tradicionais, individuais ou em grupo, para participarem de eventos, festivais, cursos, produções, pesquisas, residências, feiras de negócios e outras atividades culturais, levando a produção cultural sergipana para outros estados do Brasil e para o exterior.

O Edital, lançado em agosto de 2019, previu o financiamento para viagens entre os meses de outubro/2019 e fevereiro/2020. Dessa forma, ao final do ano, a Funcap contabilizou 18 inscritos, dos quais 10 foram selecionados para viagens nos meses de outubro, novembro e dezembro.

Edital de seleção para ocupação dos espaços da Galeria J. Inácio e do Palácio Museu Olímpio Campos

Visando uma seleção democrática para ocupação dos espaços expositivos da Galeria J. Inácio e do Salão Palácio Museu Olímpio Campos, ambos sediados em Aracaju, foi lançado mais uma vez edital de concurso, com premiação para 05 artistas, no valor de R$ 7.000,00 para cada, destinados aos investimentos na produção artística. As obras foram expostas ao público sergipano e turistas.

Tabela 12: Obras expostas ao público em 2019

EXPOSIÇÃO	ARTISTA	DATA/EXPOSIÇÃO	LOCAL
"Ritos e Tradições"	Marcio José Garcez Vieira	22/08 a 23/09/2019	Palácio Museu Olímpio Campos
"Tradição?"	Alan de Lima Pinto	21/11 a 21/12/2019	Palácio Museu Olímpio Campos
"Peles D'água Sergipana"	Benedito Cardoso de Santana	28/11 a 27/12/2019	Galeria de Arte J. Inácio.
"VIA"	Renata Voss Chagas	29/11 a 24/12/2019	Corredor Cultural Wellington dos Santos "Irmão"
"Minha verdade é vermelha"	Gabriela Caroline Etinger Gomes	27/12 a 30/01/2020	Galeria de Arte J. Inácio

Palácio Museu Olímpio Campos – PMOC

O Palácio-Museu Olímpio Campos, doravante denominado "PMOC" é constituído como uma unidade administrativa, integrante da estrutura organizacional da Secretaria de Estado Geral de Governo SEGG, por meio do disposto no art. 1.º da Lei 6.874 de 11 de janeiro de 2010 e caracteriza-se como instituição de natureza museológica, educacional e política, com o objetivo de preservar os suportes materiais e imateriais da memória histórica, cultural e política de Sergipe, ampliando o conhecimento da sociedade através de pesquisas, e da preservação de acervos patrimoniais, dentro da sua exposição de longa duração, dentro de um conceito contemporâneo e dinâmico da museologia, mostrando que todo ser humano,

independente de classe social e nível de formação é um transformador da realidade a partir da relação com o objeto musealizado.

Em 2019, a Coordenadoria de Acervo Museológico do Palácio contabilizou 14.664 visitantes, sendo uma média de 1.222 visitantes por mês.

Dentre as atividades realizadas pelo PMOC, destacam-se a realização de uma exposição na Biblioteca Cabral Machado, homenageando escritores sergipanos, a realização de exposição e atividades voltadas para as comemorações do 17 de março, a participação no 1º Bloco de Carnaval Cultural, evento realizado pela Funcap, a realização da abertura da Primavera dos Museus, a solenidade de abertura dos 50 anos do Batistão, a participação no projeto "Museu no Tamar", projeto que levou os museus para dentro do Oceanário de Sergipe, e a celebração, em parceria com Funcap, do dia da Sergipanidade.

3.2 EIXO II: CONSTRUIR O FUTURO

3.2.1 INFRAESTRUTURA LOGÍSTICA E DESENVOLVIMENTO URBANO

Este programa contempla projetos e ações essenciais para o desenvolvimento de Sergipe, e é coordenado pela Secretaria de Estado do Desenvolvimento Urbano e Sustentabilidade – Sedurbs.

A Sedurbs tem como missão assegurar ao cidadão o cumprimento das políticas públicas de infraestrutura e de desenvolvimento urbano, formular e executar políticas de gestão ambiental do Governo, através da gestão de qualidade das ações dos órgãos vinculados (Administração Estadual do Meio Ambiente – Adema, Companhia Estadual de Habitação e Obras Públicas – Cehop, Departamento Estadual de Infraestrutura Rodoviária de Sergipe – DER/SE e Companhia de Saneamento de Sergipe – DESO), promovendo o desenvolvimento ecologicamente equilibrado de forma integrada, garantindo a proteção dos recursos naturais e contribuindo para o desenvolvimento e o bem-estar para a presente e futuras gerações.

Terminal Rodoviário Intermunicipal

Com vistas a melhorar a mobilidade urbana e a qualidade nos serviços rodoviários prestados à população, foram realizados serviços de ampliação e urbanização do Terminal Rodoviário Intermunicipal em Santo Amaro das Brotas, investimento que totaliza o valor de R$ 238.519,01, recurso este oriundo do Proinveste.

Instituto Médico Legal – IML

A construção da 1ª etapa do novo Instituto Médico Legal, localizado na Avenida J do Povoado Taiçoca de Fora, em Nossa Senhora do Socorro, a aproximadamente 15 km de Aracaju, está em andamento, com 73% de execução física. Essa obra é um investimento que totaliza R$10.494.091,20, com recursos oriundos do Proinveste. O projeto tomou como referência os IML's mais modernos do Brasil, atendendo às normas de segurança e saúde, o que resultou em um edifício moderno. A nova sede do IML terá 2.500,00m² de área construída em um terreno de 17.400,00m².





Construção do IML em andamento

Reforma da Catedral Metropolitana

A 2° etapa da revitalização da Catedral Metropolitana do Estado de Sergipe está em fase de conclusão, com o assentamento do novo piso escolhido pela Arquidiocese de Aracaju. Dividido em quatro etapas, o processo de revitalização recebe investimentos provenientes do governo federal, através de convênio firmado entre a Sedurbs e o Instituto do Patrimônio Histórico e Artístico Nacional (Iphan).



2ª etapa da reforma da Catedral Metropolitana de Aracaju em andamento

Reforma do SAC do ITPS

Foi realizada a reforma na sede do Instituto Tecnológico e de Pesquisas do Estado de Sergipe (ITPS) – Órgão Delegado do Instituto Nacional de Metrologia, Qualidade e Tecnologia (Inmetro). A reforma beneficiou os colaboradores que exercem suas atividades e o público que é atendido nesses órgãos. O investimento total dessa reforma foi equivalente a R$ 284.389,01, oriundos do Governo Federal, por meio do Imetro. A obra teve revitalização da fachada, modernização das dependências (incluindo as salas da Gerência de Metrologia), ampliação do estacionamento externo e criação de novas vagas no estacionamento interno com cobertura em polietileno.



Laboratório do ITPS



Reforma do ITPS concluída

Reforma e Ampliação do Centro de Excelência Atheneu Sergipense

Com as obras de reforma e ampliação realizadas por meio da Sedurbs, com fiscalização da Cehop, o Centro de Excelência Atheneu Sergipense se tornou uma das unidades escolares mais modernas do Brasil.

Com 6.854,00 m² de área construída, a reforma beneficia cerca 910 estudantes que contarão com 25 salas de aula modernas e climatizadas, 6 salas para laboratórios, sendo 2 salas de informática, 1 laboratório de química, 1 de física, 1 de biologia e 1 de linguagens, refeitórios, salas do grêmio estudantil, além de áreas de lazer externas e internas e dos espaços destinados às salas de multimídia e comitê pedagógico.

Foi investido um montante de R$ 9.352.302,00 milhões, sendo que R$ 6.600.000 milhões foram do Bando do Estado de Sergipe (Banese).

O colégio, que é histórico no estado de Sergipe, agora atende as normas de acessibilidade. As rampas de acesso dos pavimentos foram recuperadas. Além disso, foram construídas uma nova rampa coberta de acesso ao refeitório e uma escada coberta de acesso aos pavimentos superiores. Os banheiros foram adaptados para as pessoas com mobilidade reduzida e, além disso, foram implantados um elevador que atende aos dois pavimentos superiores, mapas e piso tátil, visando melhorar a acessibilidade.



Reforma e ampliação do Centro de Excelência Atheneu Sergipense

Ginásios Poliesportivos

Foram concluídos 5 ginásios de esporte, localizados nos municípios de Carira, Siriri, Pinhão, Santa Rosa de Lima e Itabaianinha, totalizando um investimento que corresponde a R$ 2.835.593,97, com recursos oriundos do Sergipe Cidades e do Proinveste.



Ginásio poliesportivo de Itabaianinha



Ginásio poliesportivo de Santa Rosa de Lima



Ginásio poliesportivo de Siriri

Urbanização de Praças

A Sedurbs entregou a reforma da Praça Lucila Macedo Déda, em Simão Dias, um investimento de R$ 362.462,42. A obra contemplou a pavimentação do passeio em piso intertravado, estacionamento com pavimentação em paralelepípedo, meio-fio, quiosques coberto, área verde, iluminação, playground, espaço cultural com anfiteatro e arquibancada, bancos, lixeiras e rampas de acessibilidade.



Praça Lucila Macedo Déda

Centro Comunitário em Aracaju

Com o objetivo de fomentar o lazer e a interação da população, foi construído um Centro Comunitário em Aracaju, com recursos do Proinveste, que totalizam o valor de R$ 202.615,18. Além disso, encontra-se em andamento a obra do Centro Comunitário do município de Santa Luzia do Itanhy com previsão para ser finalizada em dezembro de 2019, sendo executada com recursos do Sergipe Cidades no total de R$ 139.753,42.

Construção de Clube Social em Santa Rosa de Lima

Visando fomentar o lazer e a cultura no município de Santa Rosa de Lima, o governo do estado, através da Sedurbs concluiu, no ano de 2019, a construção do Clube Social. Trata-se de um investimento de R$ 657.325,16, com recursos oriundos do Proinveste.

Infraestrutura Urbana

Foram executados serviços de pavimentação em vários municípios sergipanos: Malhada dos Bois, Poço Redondo, Indiaroba, Arauá, Barra dos Coqueiros, Feira Nova, São Cristóvão, Simão Dias, Santa Rosa de Lima, Lagarto, Riachão do Dantas, Aquidabã, Divina Pastora, Itabaianinha, Malhador, Nossa Senhora da Glória, Pedrinhas, Umbaúba, Porto da Folha, Aracaju e Santo Amaro, totalizando um investimento no valor de R$ 17.143.518,23, com recursos oriundos do Sergipe Cidades, do Proinveste e de Emendas Parlamentares.

Construção do CEASA de Itabaiana

O governo do estado construiu, no ano de 2019, uma das maiores centrais de abastecimento de Sergipe, o Ceasa de Itabaiana, que totalizou investimentos no valor de R$ 30.689.968,93, com recursos oriundos do Proinveste. A obra está com 92% de execução física. O empreendimento terá uma área construída de 10.652,58 m², com três blocos, uma praça de alimentação e estacionamento para carga e descarga. Além de atender a um anseio da população, em especial os comerciantes, a obra modificará para melhor os rumos da economia na região.



Ceasa de Itabaiana

Mercados Municipais

Está em andamento a construção de 2 Mercados Municipais, que contribuirão para o desenvolvimento da economia das Cidades de Pacatuba e Macambira. Essas obras estão sendo executadas com recursos do Sergipe Cidades, totalizando um investimento de R$ 1.865.610,91. O Mercado Municipal de Pacatuba tem previsão para ser entregue em maio de 2020, e o de Macambira em março do mesmo ano.

HABITAÇÃO

Em 2019, foram construídas 55 unidades habitacionais pulverizadas através do Programa Nacional de Habitação de Interesse Social - FNHIS. Dessas 55 unidades, 32 foram construídas no Povoado Escurial, em Nossa Senhora de Lourdes, totalizando um investimento de R$ 429.793,12, sendo R$ 392.596,99 oriundos de recursos federais e R$ 37.196,13 de contrapartida estadual. Em Itabaiana, foram construídas 23 unidades, com um investimento total de R$ 371.933,52, sendo R$ 287.334,00 de recursos federais e R$ 84.559,52 de contrapartida estadual.

RODOVIAS E OBRAS DE ARTE ASSOCIADAS

Rodovia no Povoado Cruz das Graças em Nossa Senhora Aparecida

A estrada que era de terra deu lugar a uma rodovia asfaltada e bem estruturada, beneficiando os moradores da região do Povoado Cruz das Graças, em Nossa Senhora Aparecida. A estrada interliga o povoado à Rodovia SE-175,

A rodovia, com 4 km de extensão e 30 metros de faixa de domínio, ganhou o nome do primeiro prefeito do município, Manoel Perciliano dos Santos. Os investimentos foram de R$ 3.716.131,64, do Governo Federal, provenientes da Contribuição de Intervenção do Domínio Econômico (Cide).



Rodovia Manoel Perciliano dos Santos

Rodovia Frei Paulo x Povoado Serra Redonda

Importante investimento para o Território Agreste Central, a nova rodovia possui 4,47 km de extensão e é resultado de um investimento de R$ 5.903.424,82, com recursos oriundos do Proinveste. A rodovia tem início na bifurcação com a BR 235 na saída da cidade de Frei Paulo e segue no sentido do município de Carira, terminando no povoado de Serra Redonda.



Rodovia que liga município de Frei Paulo ao povoado Serra Redonda

Rodovia Nossa Senhora de Lourdes x Povoado Escurial

A rodovia tem início na SE-200, que liga o município de Brejo Grande ao município de Canindé de São Francisco, e possui 13,4 km de extensão. Ademais, a nova rodovia atende ao padrão estabelecido nas novas estradas estaduais, com nove metros de largura, sendo seis de pista de rolamento e três de acostamento, sistema de drenagem pluvial, sinalização horizontal e vertical e implantação de quebra-molas nos perímetros urbanos atravessados pela via nos povoados Carro Quebrado e Pedra Furada e tem como ponto final, o Povoado Escurial, às margens do Rio São Francisco

Totalizando um investimento de R$ 15.322.894,68, com recursos oriundos do Governo Federal, através dos recursos da Contribuição de Intervenção do Domínio Econômico (CIDE), a rodovia estadual contribuirá significativamente para o escoamento da produção de carne, leite e milho, bem como, fomentará o turismo no povoado, que é contornado pelo rio São Francisco.



Rodovia Nossa Senhora de Lourdes X Povoado Escurial

Conservação, Manutenção e Restauração com Melhoramento de Rodovias

O Departamento Estadual de Infraestrutura Rodoviária de Sergipe – DER/SE, através da sua Diretoria de Operações – DIOP realizou, em 2019, a devida manutenção e conservação de diversas rodovias estaduais, em 68 municípios, através dos serviços de Tapa Buraco, Roçagem, Drenagem, entre outros. Para a execução dessas ações, foi investido um valor de R$16.400.000,00.

Obras de reestruturação da malha viária de Sergipe em licitação

Com o objetivo de reestruturar a malha viária sergipana, o governo do estado investirá R$ 200 milhões em obras, graças a uma linha de empréstimo para infraestrutura rodoviária contratada junto à Caixa Econômica Federal. Para tanto, a Sedurbs concentrou esforços em elaborar os editais de licitação para obras prioritárias, que são apresentadas na Tabela 13. O edital de licitação para a intervenção São Cristóvão x Aracaju (João Bebe Água) – Trecho 02 já foi publicado, e os demais encontram-se em análise na PGE.

Tabela 13: Reestruturação da malha viária de Sergipe

INTERVENÇÃO	VALOR TOTAL (R$)
São Cristóvão x Aracaju (João Bebe Água) – Trecho 02	R$ 9.667.226,75
Riachão do Dantas x Lagarto	R$ 14.236.514,71
Tobias Barreto x Riachão do Dantas	R$ 25.271.235,09
Pinhão x BR - 235	R$ 7.492.933,19
Simão Dias x Pinhão	R$ 18.285.054,85
Graccho Cardoso x Aquidabã	R$ 15.759.464,77
Moita Bonita x Serra do Machado	R$ 3.497.102,31
Serra do Machado x Ribeirópolis	R$ 4.585.903,23
Itabaianinha x Umbaúba (BR-101)	R$ 16.022.312,22
Nossa Senhora das Dores x Entrocamento SE-240 (Serra do Machado)	R$ 16.180.237,45

Construção da Ponte sobre o Rio Campos Novos no Povoado Lagoa da Volta em Porto da Folha

Localizada na Rodovia SE-200, entre o Povoado Lagoa da Volta e a sede do município de Porto da Folha, a ponte tem 88,98 metros de extensão e contribuirá para a mobilidade da região, uma vez que a antiga ponte foi levada pelas águas decorrentes de fortes chuvas no período de janeiro de 2016, comprometendo, desde então, o acesso dos moradores de alguns povoados à sede do município

Totalizando um investimento de R$ 4.147.376,76, com recursos oriundos do Proinveste, a obra teve início em 20/11/2017 e foi inaugurada em 25/01/2019.



Ponte sobre o rio Campos Novos

Construção de Ponte sobre o Rio Piauitinga (Rio Jacaré) no Povoado Jacaré em Simão Dias

A ponte será construída em concreto armado, com 24 metros de extensão, sobre o Rio Jacaré, afluente do Rio Piauitinga, no acesso 127 (entroncamento da SE-361/Povoado Saco Comprido), Povoado Jacaré.

A obra, que é um investimento de R$ 1.060.026,59, teve início em 16/09/2019 e tem previsão de término para 13/05/2020.

Recuperação de Pontes

Em 2019, o DER/SE iniciou obras de recuperação de diversas pontes, a saber: Ponte sobre o Rio Capivara no município de Porto da Folha, Ponte sobre o Riacho do Cachorro no município de Monte Alegre e Ponte sobre o Rio Japaratuba no município de Pirambu. Essas obras totalizam um investimento de R$697.463,44.

Outra obra de destaque é a Recuperação do Aterro da Cabeceira da Ponte sobre o Rio Sergipe no município de Riachuelo, que teve início em 07/10/2019 e tem término previsto para 17/02/2020, com um investimento de R$ 493.930,04.

3.2.2 Desenvolvimento Produtivo, Ciência, Tecnologia e Inovação

Este é um programa coordenado pela Secretaria de Estado do Desenvolvimento Econômico e da Ciência e Tecnologia – Sedetec, que em 2019 deu continuidade à sua missão institucional, em parceria com os órgãos vinculados (Codise, Fapitec, Jucese, Sergás e ITPS). O foco principal da pasta tem sido a atração de investimentos, apostando, fortemente, na exploração de petróleo e gás natural no estado.

Atração de Investimentos

A equipe da Sedetec, com o objetivo de apresentar Sergipe como oportunidade de investimento e/ou reforçar parcerias já existentes, esteve, durante dois dias, em contato constante com empresários e representantes de empresas e de instituições nacionais e internacionais durante a realização do Brazil Investiment Forum, evento que aconteceu em São Paulo, nos dias 10 e 11 de outubro de 2019.

Outro importante evento de promoção ao investimento foi o "Simpósio de Oportunidades - O Novo Cenário da Cadeia do Gás Natural em Sergipe". Com mais de 900 pessoas inscritas, oriundas de vários estados do país. A ação foi realizada em Aracaju. Na oportunidade, o governador do estado, Belivaldo Chagas, assinou decreto que reduz a carga tributária do Imposto Sobre Circulação de Mercadorias e Serviços (ICMS) no que se refere ao gás natural para as operações que destinem esse insumo a empresas localizadas em Sergipe.

Para facilitar a atração de investimentos produtivos para Sergipe, a Sedetec reeditou o "Guia de Oportunidades", caderno que apresenta todas as oportunidades e informações relevantes do estado. O guia foi divulgado pela primeira vez no Brazil Investiment Forum.

A Sedetec participou, também, da construção do "Fórum Sergipano de Petróleo e Gás", uma instância deliberativa com o propósito de institucionalizar, estruturar, articular e apoiar as ações das diversas organizações que atuam no setor, visando potencializar os seus resultados econômicos e aumentar a competitividade de Sergipe no mercado da indústria de bens e serviços no âmbito estadual e nacional. Pretende-se com o Fórum, elaborar, em parceria com os seus integrantes, um Plano de Desenvolvimento do Setor de Petróleo e Gás que contemple todas as atividades correlatas, constituindo-se em forte instrumento de planejamento de ações a serem

desenvolvidas e articuladas entre os diversos agentes envolvidos com o tema no estado.

Qualificação de Empresas

Com o objetivo de capacitar empresas para exportação, foi concretizada uma parceria para realização do Programa de Extensão Industrial e Exportadora (PEIEX) em Sergipe, A Sedetec articulou a parceria entre a Universidade Tiradentes – UNIT e a Agência Brasileira de Promoção de Exportações e Investimentos – ApexBrasil. A UNIT será a executora do programa em Aracaju.

A iniciativa tem como meta capacitar 50 empresas sergipanas para exportação, com a finalidade de melhorar os produtos e a competitividade, variáveis decisivas para se inserir o mercado externo. O Núcleo Operacional do PEIEX foi inaugurado em novembro de 2019, e as empresas já começaram a ser capacitadas. A origem dos recursos é da ApexBrasil.

Construção do Centro Vocacional Tecnológico Arte, Ciência e Tecnologia (CVT-ACT) de Santa Luzia do Itanhy

A Sedetec, contando com recursos do Ministério da Ciência, Tecnologia, Inovações e Comunicações (MCTIC), em parceria com a Cehop, está construindo no município de Santa Luzia do Itanhy um centro de tecnologias sociais, como forma de promover o desenvolvimento do território sul num modelo baseado na integração entre arte, ciência e tecnologia.

A proposta é que este centro gere inovações tecnológicas voltadas à promoção do desenvolvimento socioeconômico, nas áreas de educação, economia criativa e saúde. Com isso, o centro de pesquisas de Santa Luzia do Itanhy será uma referência na geração e disseminação de conhecimento técnico e científico, produzindo impacto direto no território sul e indireto nos demais territórios do estado.

Complexo Industrial Portuário de Sergipe

O governo de Sergipe criou recentemente, por meio da Lei 8.569/2019, o Complexo Industrial Portuário. Situado no entorno do terminal portuário, envolvendo os municípios de Barra dos Coqueiros, Santo Amaro das Brotas, Maruim e Laranjeiras, a iniciativa deverá ser grande propulsora de empregos e renda para todo o Estado.

Para concretização desse espaço, o Governo lançará, no próximo mês de dezembro, o Edital de Chamamento Público para empresas interessadas em implantar loteamentos e condomínios na área do Complexo.

Arrendamento da FAFEN

A Petrobras assinou no mês de novembro de 2019 o arrendamento da Fafen em Sergipe e na Bahia para a empresa Proquigel Química S.A, que terá o controle das unidades por um período de dez anos, renováveis por mais dez. O negócio envolve R$ 177 milhões.

Sergipe Parque Tecnológico – SergipeTec

O SergipeTec é uma Organização Social (OS) que atua na promoção de atividades econômicas inovadoras, através de projetos técnicos e incubação de empresas, abrangendo os segmentos de tecnologia da informação, biotecnologia e energias renováveis. Através do Contrato de Gestão 02/2016, teve continuidade em 2019 a parceria entre a Sedetec o SergipeTec.

Biotecnologia

Em 2019 o SergipeTec distribuiu 5.000 mudas nativas com grande potencial para produção de mel, juntamente com a Associação Sergipana de Apicultura. Com a ação, foram beneficiados apicultores dos municípios de São Cristóvão, Estância, Itaporanga, Santo Amaro das Brotas, Nossa Senhora das Dos, Gararu, Itabi, Salgado, entre outros.

Através da Biofábrica de Mudas foram produzidas até setembro de 2019, 19.227 mudas de diversas espécies, incluindo a produção in vitro de abacaxi, banana prata e banana da terra.

Continua em andamento a parceria firmada entre o SergipeTec e a Prefeitura de Aracaju, onde foram produzidas 3.000 mudas por meio de um acordo cooperativo firmado entre o Parque e a Secretaria Municipal de Meio Ambiente (SEMA), para atender a arborização do município.



Produção de mudas apícolas in vitro no laboratório

Energia (Energias Renováveis, Petróleo e Gás Natural) e Meio Ambiente

Em 2019, foi concluída a implantação dos laboratórios do Núcleo de Energias Renováveis e Eficiência Energética de Sergipe (NEREES) no SergipeTec. Os laboratórios integram o Convênio FINEP Estruturante II, e são focados no desenvolvimento de pesquisas sobre energia solar, eólica, bioenergia e biomassa. Além disso, os espaços têm a função de estudar e apoiar projetos de eficiência energética, conservação de energia, planejamento energético, sequestro e crédito de carbono.

Até 2019, foram investidos, aproximadamente, R$ 7,7 milhões em obras, instalações, equipamentos e material permanente no prédio do NEREES/Incubadora. Os recursos são federais, através de um Convênio firmado entre a Finep/Fapitec/SergipeTec, com contrapartida do governo de estado.

O SergipeTec tem estruturado uma biofábrica de produção de cana-de-açúcar, além de uma unidade de produção de fungos para controle biológico de pragas na planta, ambos prontos para iniciar suas atividades.

Na eficiência energética e meio ambiente, o Parque atuou, em 2019, na sustentabilidade do setor ceramista, implementando o projeto: Eficiência Energética com Uso Sustentável dos Recursos Florestais em Cerâmicas de Sergipe. Com apoio do Fundo Socioambiental da Caixa e do Departamento de Desenvolvimento Sustentável do Ministério do Meio Ambiente, cinco cerâmicas estão implantando a inovação tecnológica no sistema filtrante dos gases, substituindo a "lavagem dos gases", por "filtro seco de gases à base de calcário". Esta tecnologia, além de oferecer a eficiência energética em 20% no consumo da biomassa, soluciona problemas ambientais, evitando a produção de até 5.000 litros da água ácida por mês, redução da lama tóxica no processo de lavagem dos gases, e eliminação do consumo de energia nas bombas, bem como a manutenção destas.

Em 2019, foram instalados dois aerogeradores de 6 kW no Parque, uma Central de Gases no NEREES e a Acessibilidade da Incubadora de empresas de base tecnológica, com investimentos superiores a R$ 300.000,00.



Central de gases do NEREES



Aerogeradores do NEREES instalados no Parque

Tecnologia da Informação e Comunicação (TIC)

Em 2019, o SergipeTec renovou o contrato com a Secretaria de Estado da Fazenda (Sefaz), por meio do qual estão sendo desenvolvidos e mantidos alguns projetos com o intuito de aumentar a arrecadação do estado de Sergipe. Entre estes vale citar o desenvolvimento de aplicativos móveis: "Meu Igesp"; "Sefaz + Fácil" (o qual está na fase 2: Disponibilização do Parcelamento de Débitos/Emissão de Certidão Negativa); "Nota da Gente"; desenvolvimento de aplicativo para tablet "Auditor Móvel"; desenvolvimento de novo site para a Sefaz (Internet/Intranet).

Em parceria com a Seduc, foram implantados em novas escolas, o Projeto de Diário de Classe Eletrônico, por meio do qual é possível fazer o controle total da frequência dos alunos e monitorar sua vida acadêmica em consonância com seus mestres e pais, ampliando o diálogo com as famílias e reduzindo os índices da evasão escolar.

Centro Vocacional Tecnológico – CVT

O CVT do SergipeTec está totalmente equipado e instalado em um dos prédios do Parque Tecnológico e possui seis espaços laboratoriais, estruturados com uma sala de aula polivalente e laboratórios de informática, eletroeletrônica, química, física e biologia. Em 2019, o CVT ofertou 54 cursos e o número de alunos atendidos atingiu a marca de 930 jovens até o terceiro trimestre.



Prédio do CVT

Centro de Pesquisa, Inovação e Difusão de Tecnologias de Sergipe (CeTS)

O SergipeTec continua a implantação do Centro de Pesquisa, Inovação e Difusão de Tecnologias de Sergipe (CeTS). O recurso financeiro para desenvolvimento do projeto é proveniente de um contrato firmado com a FINEP na ordem de R$ 3.343.600,00 e contrapartidas do governo do estado, com aporte da Sedetec de R$ 50.000,00; da Universidade Federal de Sergipe de R$ 668.774,54 e do SergipeTec de R$ 620.230,32.
O projeto tem como objetivo o desenvolvimento de dois núcleos, sendo um ligado à junção da tecnologia de informação com a saúde e outro à manufatura aditiva para atuação na indústria 4.0.

Fundação de Apoio à Pesquisa e à Inovação Tecnológica do Estado De Sergipe – Fapitec/Se

A Fapitec/SE tem como finalidade promover o apoio e o desenvolvimento de pesquisa científica e tecnológica, bem como o empreendedorismo no território estadual, atendendo com prioridade a maximização das potencialidades locais, em consonância com a Política Estadual de Ciência e Tecnologia, contribuindo assim, para o desenvolvimento social e econômico do Estado.

Programa Centelha Sergipe

Realizado em todo país, o Centelha visa estimular a criação de empreendimentos inovadores e a disseminar a cultura empreendedora. O programa irá oferecer capacitações, recursos financeiros e suporte para transformar ideias em negócios de sucesso. Foram 100 projetos aprovados na segunda etapa. Os aprovados na segunda etapa elaboraram um projeto de empreendimento, no qual detalharam um plano de negócio executivo, com a finalidade de demonstrar as chances de ser criado um negócio de sucesso. Na próxima fase cada participante irá desenvolver um projeto de fomento, com apresentação detalhada do orçamento e do planejamento de execução do projeto. Ao longo de todas as etapas são oferecidas capacitações para auxiliar o empreendedor a aprimorar seu projeto e desenvolver seu negócio. Ao final, até 23 propostas poderão receber, cada uma, recursos de até R$ 53.000,00. Serão aplicados recursos das seguintes fontes: R$900.000,00 do Fundo Nacional de Desenvolvimento Científico e Tecnológico – FNDCT e R$300.000,00 de contrapartida estadual, por meio do Fundo Estadual para o Desenvolvimento Científico e Tecnológico – FUNTEC.

Projeto Inova – Tecnova II

Em 2019, foi assinado o projeto Inova, denominado Tecnova II, junto a FINEP, que objetiva o desenvolvimento de produtos (bens ou serviços) e/ou processos inovadores - novos ou significativamente - aprimorados dentro das empresas consideradas estratégicas nas políticas públicas do estado. O convênio é no valor de R$2.000.000,00, sem contrapartida do estado.

Bolsas de pesquisa

Em 2019, foi assinado um acordo junto a Secretaria de Estado do Meio Ambiente e dos Recursos Hídricos (SEMARH) para pagamento de bolsas de denominação DTI – Desenvolvimento Tecnológico Industrial. Esta parceria contemplará duas bolsas no valor de R$ 1.100,00 e uma no valor de R$ 2.200,00. Este orçamento foi liberado via

destaque orçamentário, vindo da própria SEMARH, com a Fapitec sendo apenas a executante.

A Fapitec deu continuidade nos pagamentos das bolsas já contratadas, totalizando um valor de R$ 4.899.000,00 até o final do ano, com o quantitativo de 435 bolsas com os seus valores variando entre R$ 400,00 até R$ 4.200,00. A Tabela 14 mostra as modalidades das bolsas contratadas e seus valores anuais.

Tabela 14: Bolsas Concedidas pela Fapitec em 2019

Tipos de bolsas	Valor unitário	Quantidade (un)	Valor total mensal	Valor anual
Mestrado	R$ 1.500,00	163	R$ 244.500,00	R$ 2.259.000,00
Doutorado	R$ 2.200,00	79	R$ 173.800,00	R$ 1.839.200,00
Iniciação Científica	R$ 400,00	169	R$ 67.600,00	R$ 471.200,00
Especiais - LINHA 1	R$ 800,00	4	R$ 3.200,00	R$ 38.400,00
PPDOC	R$ 700,00	16	R$ 11.200,00	R$ 89.600,00
DTR	R$ 4.200,00	4	R$ 16.800,00	R$ 201.600,00
TOTAL		435	R$ 517.100,00	R$ 4.899.000,00

Companhia de Desenvolvimento Econômico de Sergipe – Codise

A Codise é a entidade responsável pela concepção, implantação e administração dos distritos empresariais existentes em Sergipe, ampliando e adequando toda a infraestrutura requerida e disponibilizada nestes locais referentes a sistema viário; rede de esgotos industriais, sanitários e pluviais; abastecimento de água; gás; rede elétrica de alta e baixa tensão; comunicações e apoio comunitário.

Geração de empregos

Até novembro de 2019, foram gerados 426 novos empregos diretos nos empreendimentos incentivados. Além disso, há investimentos que vêm sendo feitos desde o ano de 2018 e que ainda se encontram em plena execução (como a Termelétrica, no Município da Barra dos Coqueiros), cuja expectativa é de continuar gerando empregos na medida em que os trabalhos ainda estão sendo realizados.

Investimentos produtivos

Até novembro de 2019, o total de investimentos por parte das empresas incentivadas foi de aproximadamente R$ 1,5 bilhão. Os destaques do ano de 2019 ficam por conta dos incentivos à instalação de uma indústria de pescados, uma indústria de painéis solares no município de Nossa Senhora do Socorro e uma fábrica de sabões, detergentes e cosméticos. Destacam-se, também, incentivos à implantação de uma refinaria no município da Barra dos Coqueiros, à instalação de uma indústria alimentícia em São Cristóvão e à implantação de duas indústrias de rações em Simão Dias, alavancando a cadeia produtiva de alimentos para animais na região.

Implantação de galpões industriais

Foi finalizada a construção do galpão industrial no Núcleo Industrial e de Serviços do município de Nossa Senhora Aparecida, com investimentos da ordem de R$ 1 milhão para atendimento às demandas da Indústria de Calçados West Coast.

Implantação de infraestrutura em áreas industriais

A obra de implantação de infraestrutura no Núcleo Industrial de Simão Dias, com investimentos da ordem de R$ 2,2 milhões, está em fase de finalização, com previsão de término das obras no início do mês de janeiro de 2020.

Em 2019, foram executadas obras de infraestrutura e construção de uma lagoa de estabilização no Distrito Industrial de Propriá, com investimentos superiores a R$ 4 milhões, atendendo às demandas das indústrias instaladas e provendo o distrito de um sistema de esgotamento sanitário adequado e sustentável.

Instituto Tecnológico e de Pesquisas do Estado de Sergipe – ITPS

O ITPS tem como atividades principais a execução de serviços tecnológicos especializados, sob a forma de ensaios, testes e análises, nas áreas da ciência e da tecnologia, de química e microbiologia, pesquisas científicas e tecnológicas, bem como atividades de metrologia legal e qualidade, delegadas através de Convênio com o Instituto Nacional de Metrologia, Normalização e Qualidade Industrial (Inmetro).

Análises e ensaios tecnológicos – Prestação de Serviços

Em relação à prestação de serviços tecnológicos, os laboratórios do ITPS realizaram no ano de 2019, 12.000 análises (valor estimado, fonte: LABWIN/ITPS), o que representa um aumento de 11,44% em relação ao ano de 2018.

Os laboratórios do ITPS tiveram, no ano de 2019, uma receita de R$ 714.703,15 (valor estimado, fonte: LABWIN/ITPS), o que representa um aumento de 20,42% em relação ao ano de 2018.

Metrologia e Qualidade Industrial

O ITPS totalizou, no ano de 2019, 49.274 (valor estimado, fonte: LABWIN/ITPS) verificações periódicas de Instrumentos de Medição, o que representa um aumento de 6,34% em relação ao planejado, 17.386 (valor estimado, fonte: LABWIN/ITPS) exames realizados em Produtos Pré-Medidos, o que representa um aumento de 1% em relação ao planejado e 26.418 (valor estimado, fonte: LABWIN/ITPS) ações de fiscalização, o que representa um aumento de 23% em relação ao planejado.

Pesquisas – Produção científica e tecnológica

Em 2019, foram desenvolvidos dez projetos de pesquisas e um de extensão. Foram apresentados três trabalhos em eventos regionais e nacionais, um artigo foi aceito para publicação em revista científica internacional e dois trabalhos foram publicados em revistas científicas. Além disso, um capítulo de livro foi publicado.

Junta Comercial do Estado de Sergipe – Jucese

A Jucese tem como missão promover o desenvolvimento do Estado através de uma política de qualidade na execução dos atos de Registros Públicos de Empresas Mercantis e Atividades Afins.

Jucese 100% digital

Com o objetivo de desburocratizar procedimentos e agilizar a tramitação de documentos, a Jucese, seguindo um cronograma de implantação, passou a oferecer a prestação de serviço de registro empresarial 100% pela internet, com assinatura digital, segurança jurídica e confiabilidade, garantindo maior acessibilidade do empresário aos serviços da Junta Comercial.

Abertura de empresas em até um dia e 14 (quatorze) horas

Em Sergipe, já é possível abrir totalmente uma empresa, com os devidos registros e

licenças dos órgãos públicos competentes, em até um dia e 14 (quatorze) horas, através do Portal de Serviços Agiliza Sergipe, interface da Rede Nacional para a Simplificação do Registro e da Legalização de Empresas e Negócios (Redesim). No mais, Sergipe está entre os primeiros colocados, entre todos os Estados do Brasil, no Ranking de Qualidade da Redesim, elaborado pela Receita Federal do Brasil, que leva em consideração o percentual de integração dos órgãos públicos envolvidos no registro e licenciamento de empresas e a quantidade de aberturas de empresas realizadas em cada estado brasileiro em até três dias.

Constituição de empresas

Até o dia 31 de outubro de 2019, 15.292 (quinze mil duzentos e noventa e dois) processos foram registrados na Junta Comercial, sendo 4.023 (quatro mil e vinte e três) de constituição; 8.566 (oito mil, quinhentos e sessenta e seis) de alteração; e 2.703 (dois mil setecentos e três) de baixa. O número de negócios constituídos teve um acréscimo de 11% em comparação ao ano de 2018.

Sergipe Gás S.A. – Sergás

A Sergás tem como missão distribuir Gás Natural canalizado, com eficiência, segurança e rentabilidade, atendendo às necessidades dos clientes e contribuindo para o desenvolvimento sustentável do estado de Sergipe.

Em 2019, a Sergás atingiu a marca de 30.475 clientes (nº de unidades), um aumento de 8,33% em relação ao ano de 2018, como mostra a Tabela 15.

Tabela 15: Clientes Sergás

TIPO DE CLIENTE	NÚMERO DE CLIENTES (UNIDADES)	
	2018	2019
Industriais	45	47
Comerciais	214	231
Residenciais	27.832	30.155
Geração e cogeração de energia	8	9
Gás Natural Comprimido (GNC)	-	1
Gás Natural Veicular (GNV)	32	32
TOTAL	28.131	30.475

Atualmente, a rede da Sergás atinge sete municípios sergipanos: Itabaiana, Lagarto, Nossa Senhora da Glória, Própria, Areia Branca, Canindé do São Francisco, Simão Dias e Carira, com volume de mais 25.000 m3/dia de GNL.

3.2.3 DESENVOLVIMENTO RURAL, AGROPECUÁRIA E PESCA

Este programa é de responsabilidade da Secretaria de Estado da Agricultura, Desenvolvimento Agrário e da Pesca – Seagri e de suas vinculadas, a Empresa de Desenvolvimento Agropecuário de Sergipe – Emdagro e a Companhia de Desenvolvimento de Recursos Hídricos e Irrigação de Sergipe – Cohidro. As ações deste programa tiveram como base dois macrocompromissos: promover o

desenvolvimento do agronegócio e da agricultura familiar, com ênfase na agregação de valor nas cadeias produtivas da agropecuária, da pesca e aquicultura, e aprimorar a gestão dos recursos hídricos, concentrando-se em ações de segurança hídrica e de convivência com a seca.

Projeto Dom Távora

O Projeto de Desenvolvimento de Negócios Rurais para Pequenos Produtores – Projeto Dom Távora, resulta do Acordo de Financiamento entre o Fundo Internacional de Desenvolvimento Agrícola - FIDA e o governo de Sergipe por meio da Seagri e Emdagro, com foco em municípios com maior índice de pobreza. Apesar da vigência inicial prevista para conclusão em 2018, após negociação, a vigência foi prorrogada para março de 2021, com ampliação também na previsão do valor global que passou para US$ 26,023 milhões e do público beneficiário de 12.000 agricultores familiares.

Até 2019, registra-se o atendimento de 6.056 famílias em diferentes ações de informação/motivação para seleção do público rural com potencialidades para participar das linhas de desenvolvimento preconizadas no Projeto, quais sejam: Desenvolvimento de negócios rurais (agrícolas e não agrícolas) e capacitação das famílias com enfoque em negócios rurais.
Na linha de desenvolvimento de negócios, o Projeto já realizou 154 Planos de Negócios, com financiamento total de R$ 39.577.173,54, referentes a atividades de ovinocaprinocultura, avicultura, piscicultura extensiva, bovinocultura de leite e de engorda, rizicultura agroecológica, sistema de irrigação para sementes, fábrica de ração, unidades de beneficiamento de mandioca e de coco, unidade de corte-costura e confecção, bem como financiamento de equipamentos. Todas essas ações estão localizadas em comunidades rurais, assentamentos de reforma agrária, colônias e comunidades quilombolas previamente selecionadas para o Projeto.

Quanto à linha de Desenvolvimento de Capacidades foram realizados 307 eventos, por meio de seminários de associativismo e cooperativismo, curso de gestão de negócios, oficinas produtivas, rodas de conversa e intercâmbios com a participação de 7.803 beneficiários, sendo destes, 3.802 mulheres rurais.

Projeto Dom Helder Câmara

O Projeto Dom Helder Câmara atua no desenvolvimento de ações referenciais de combate à pobreza e apoio ao desenvolvimento rural sustentável, preferencialmente no Semiárido, embasado no conceito de convivência com a seca. Há ações previstas para serem desenvolvidas em 21 municípios sergipanos, distribuídos espacialmente nos Territórios do Alto Sertão, Médio Sertão, Agreste Central e Centro Sul Sergipano.

Até 2019, já foram assistidos 3.287 agricultores familiares em diversas ações, com destaque para a realização de 1.763 cadastros de unidades de produção familiar, cadastros ambientais rurais de 306 propriedades e 3.167 visitas técnicas a propriedades rurais. Para execução dessas e de outras atividades do Projeto, a Emdagro já recebeu da Agência Nacional de Assistência Técnica e Extensão Rural – Anater, recursos da ordem de R$ 1.361.000,00, através de Acordo de Parceria firmado entre elas.

Programa Nacional de Fortalecimento da Agricultura Familiar – PRONAF

O Programa tem por objetivo apoiar as inovações tecnológicas em toda a diversidade e pluralidade de atividades desenvolvidas pelos agricultores familiares que são

atendidos tecnicamente pela Assistência Técnica e Extensão Rural - ATER, nos 75 municípios do Estado.

Em 2019, a Emdagro realizou serviços de assistência técnica e extensão rural, bem como atendimentos em políticas públicas a 29.169 agricultores familiares, em todos os municípios do Estado.

Declaração de Aptidão ao Programa Nacional de Fortalecimento da Agricultura (DAP)

A emissão da DAP refere-se ao documento formal de identificação da agricultura familiar a qual pode ser obtida pelo agricultor (a) familiar (pessoa física) e por empreendimentos familiares rurais (pessoa jurídica), tais como, associações, cooperativas e agroindústrias.

Em 2019, a Emdagro emitiu 14.700 DAP's para igual número de produtores que se enquadraram nos critérios do Programa Nacional de Fortalecimento da Agricultura familiar – PRONAF, possibilitando assim, o acesso deles aos benefícios das linhas de crédito do Pronaf e de outras políticas públicas do Governo Federal. Esse dado representa um salto em relação ao ano de 2018, quando foram emitidas 7.790 DAP's.

Programa Nacional Garantia Safra

O Seguro Garantia Safra objetiva compensar perdas de até 50% de lavouras temporárias de sequeiro (milho, feijão, mandioca e arroz) de pequenos agricultores familiares, que tenham renda familiar mensal igual ou inferior a 1,5 salários mínimo, a fim de garantir uma renda mínima (benefício) em caso da perda da colheita, motivada por seca ou enchente.

Na safra agrícola 2018/2019, 12.452 agricultores fizeram adesão ao Programa. Com isso, coube ao estado aportar R$ 1.270.104,00 ao Fundo Nacional, para fazer face ao percentual de 12% do valor do benefício individual de R$850,00 por agricultor beneficiário.

Aquisição e distribuição de sementes

A aquisição e distribuição de sementes selecionadas constituem-se em uma política pública que objetiva apoiar a produção de grãos (milho, feijão e arroz) dos agricultores familiares sergipanos, principalmente aqueles em condições mais vulneráveis.

Em 2019, foram adquiridas 430 toneladas de sementes certificadas, sendo 250 de arroz e 180 de milho. Os referidos insumos foram distribuídos para 18.759 agricultores familiares, localizados em 46 municípios vocacionais dessas lavouras. Os recursos aplicados da ordem de R$ 1.432.485,00 foram oriundos do Fundo Estadual de Combate à Pobreza da SEIT, mediante parceria com a Seagri e Emdagro.

Programa de Defesa Sanitária Animal e Vegetal

O Programa de Defesa Sanitária Animal e Vegetal está estruturado a partir de um conjunto de práticas definidas em esfera nacional que se destinam a prevenir, controlar ou erradicar pragas e doenças capazes de provocar danos econômicos às lavouras, criações e seus produtos, especialmente aqueles que detêm importância econômica e social para o estado, com vista a preservar a sanidade das atividades agropecuárias e principalmente, primar pela segurança da população.

Na área de defesa animal, merecem destaque as seguintes ações: vacinação de 1.021.685 animais contra a febre aftosa, brucelose e raiva, fiscalização móvel de 76. 083 animais em feiras, matadouros e em eventos, de 606.500 animais em postos

fixos, capacitação de 195 produtores e de 183 técnicos que são responsáveis diretamente pelas ações de sanidade animal e vegetal.

Com relação às ações na área de defesa vegetal, dentre os resultados importantes obtidos, vale ressaltar que Sergipe é contemplado com Certificações do Ministério da Agricultura, Pecuária e Abastecimento – MAPA, que reconhecem o estado como área livre de pragas na citricultura e bananeira. Merecem destaque as seguintes ações: fiscalização de 542,7 mil toneladas de produtos vegetais, atendimento a 1280 produtores, 227 propriedades monitoradas em prevenção de pragas contra a bananeira e 546 propriedades monitoradas contra pragas nas plantações de palma forrageira, além da capacitação de 1014 pessoas em 38 eventos realizados no ano de 2019.

Melhoramento Genético do Gado Leiteiro

O Projeto de Melhoramento Genético do Gado Leiteiro visa a elevação da capacidade genética de bovinos para produção de leite, a partir do sêmen de touros provados geneticamente através da tecnologia de Inseminação Artificial em Tempo Fixo – IATF, ainda pouco utilizada pelos produtores de leite.

Até 2019, a Emdagro já realizou a inseminação de 1.668 vacas e beneficiou 352 pequenos criadores de 12 municípios. A ação resulta de Convênio firmado entre a Seagri e o Banese, agente financiador, o qual já aportou um total de R$ 230.000,00 não reembolsáveis ao conjunto dos beneficiários.

Programa Mais Palma Forrageira para o Sertão

O Programa Mais Palma, consiste em uma política social de transferência de insumos aos pequenos criadores de bovinocultura, visando a distribuição de raquetes-sementes de palma forrageira da variedade Orelha de Elefante Mexicana, a fim de proporcionar o suprimento de cultivos forrageiros resistentes a estresse hídrico e a pragas, principalmente a cochonilha do carmim (Datylopius opuniae), em pequenas unidades produtivas.

Em 2019, o Programa beneficiou 1.102 produtores de 12 municípios da região semiárida, com a distribuição de 3.748.000 raquetes-sementes (cladódio) de palma forrageira e de 4.408 sacos de fertilizante (superfosfato simples). Para tal feito, foram aplicados recursos no valor total de R$ 776.654,00.

Programa de Crédito Fundiário

O Programa Nacional de Crédito Fundiário tem por objetivo facilitar o acesso à terra a agricultores familiares, mediante a aquisição de imóveis rurais não passíveis de desapropriação, com vista a viabilizar a ocupação produtiva permanente para famílias sem terra da agricultura familiar.

Neste exercício de 2019, o Programa adquiriu duas propriedades com área total de 617,99 hectares, totalizando um investimento de R$ 3.782.499,78, para assentamento de 49 famílias localizadas em Porto da Folha (Fazenda Monte Aprazível) e em Lagarto (Fazenda Fazendinha).

Regularização de terras

A política de Regularização Fundiária de âmbito federal e estadual visa democratizar e otimizar o uso das terras, com vistas a promover a legalização jurídica das terras destinadas à produção agrícola e, por consequência, promover a cidadania do agricultor e de seus dependentes, conferindo-lhe garantias para o acesso a direitos e

aos serviços públicos institucionais diversos, a exemplo de: serviços financeiros, serviço público da Assistência Técnica e Extensão Rural - ATER, seguro safra, aposentadoria, licença maternidade, entre outros.

No ano de 2019 foram entregues 41 títulos aos agricultores familiares, mas os resultados acumulados são de 22.293 títulos entregues ao longo das ações da Emdagro, há pelo menos quatro décadas.

Proinveste - Programa de Apoio ao Investimento dos Estados e Distrito Federal

Na agricultura os projetos estruturantes contemplados com o financiamento PROINVESTE foram direcionados às obras de recuperação e modernização de quatro perímetros públicos de irrigação, cuja gestão administrativa e financeira é de responsabilidade do Estado: Califórnia (Canindé do São Francisco, Piauí (Lagarto), Ribeira (Itabaiana) e Jabiberi (Tobias Barreto)). As ações visam revitalizar os sistemas de irrigação existentes, em face de desgastes que tem contribuído para ineficiência dos sistemas e consequentemente elevação dos custos aos cofres públicos.
Até 2019, em relação aos investimentos previstos para a Agricultura, foram executados R$ 3.721.052,80, direcionados à recuperação e cobertura do canal principal no Perímetro Califórnia (Canindé do São Francisco), à recuperação de estações de bombeamento e parte de instalações elétricas e mecânicas no Perímetro Piauí (Lagarto), à pavimentação e drenagem da agrovila no Perímetro Jabiberi (Tobias Barreto) e, por fim, à aquisição de máquinas e equipamentos.

Construção de Barreiros e Cisternas

Através do convênio celebrado entre o Ministério do Desenvolvimento Social e a SEAD, beneficiando os municípios de Tobias Barreto, Simão Dias, Macambira, N. Sra. Aparecida, Frei Paulo, Glória, Dores, Monte Alegre e Poço Redondo, foram construídas 1.234 Cisternas e 144 Barreiros, com a finalidade de fornecer acesso à água para população rural de baixa renda atingida pela seca ou pela falta de água regular.

Outras ações para a melhoria do abastecimento de água

Utilizando recursos do Tesouro do Estado, a Cohidro realizou as seguintes ações:

- Perfuração 55 poços com investimento de R$ 978.991,48, levando benefícios a 17 municípios sergipanos, e estima-se contemplar 7.797 pessoas;

- Instalação de 30 Sistemas Simplificados de Abastecimento de Água implantados com investimento de R$ 213.273,30 e benefícios a 17 municípios, com estimativa de 5.160 pessoas contempladas;

- Manutenção de 118 Poços Tubulares com Sistema Simplificado de Abastecimento D'Água, com investimento de R$ 83.780,00 com benefícios estendidos a 39 municípios e estimativa de 23.065 pessoas contempladas;

Recuperação de 24 Poços com Instalação de Sistema Simplificado de Abastecimento D'Água, com investimento de R$ 93.366,24 com benefícios estendidos a 14 municípios e estimativa de 9.610 pessoas contempladas.

3.2.4 TURISMO E ESPORTE

Este Programa é composto pela Secretaria de Estado do Turismo – SETUR e pela Superintendência Especial de Esportes – SUPEE da Seduc.

TURISMO

A Setur tem por finalidade tem por finalidade programar, organizar, executar e acompanhar a política do Governo do Estado relativa ao desempenho, expansão, desenvolvimento e planejamento das atividades de turismo.

Programa de Regionalização do Turismo – PRT

As atividades do Programa de Regionalização do Turismo - PRT foram iniciadas com a realização da primeira reunião no dia 15 de abril de 2019, no auditório do Sebrae em Aracaju, com o objetivo de mobilizar e sensibilizar os gestores municipais para o Remapeamento das Regiões Turísticas Sergipanas, para a importância dos municípios comporem o Mapa do Turismo Brasileiro e para a formação das instâncias de governança regionais, bem como dar conhecimento sobre os novos critérios adotados pelo Ministério do Turismo.

Feiras e Eventos com Participação da Setur

- Feira mundial do setor de viagens e turismo da América Latina, a Word Travel Market Latin America (WTM), realizada na cidade de São Paulo, no Expo Center Norte, onde foi recebido um público aproximado de 12 mil participantes. Sergipe participou como expositor dentro do espaço Destinos do Brasil, do Ministério do Turismo.
- A Setur participou do Arraiá do Povo, evento realizado pela Fundação de Cultura e Arte Aperipê, através de um estande decorado com tema junino. Onde foram distribuídos materiais gráficos com informações sobre os principais pontos turísticos de Sergipe.
- 23ª Feira de Turismo AVIRRP, em Ribeirão Preto. Divulgando para mais de cinco mil visitantes.
- 47ª ABAV – Expo Internacional de Turismo 2019, em São Paulo/SP. Divulgando para mais de vinte e três mil visitantes.
- 9ª Edição da JPA Travel Market, realizada na cidade de João Pessoa/PB, Sergipe participou como expositor dentro do espaço Destinos do Brasil, do Ministério do Turismo.
- 31ª Edição da FESTURIS Gramado, realizada na cidade de Gramado/RS, no Serra Park - Centro de Feiras e Eventos. Um evento mundial do setor de viagens e turismo que recebeu um público aproximado de 15 mil participantes. Sergipe participou como expositor dentro do espaço Destinos do Brasil, do Ministério do Turismo.

Eventos Realizados para Divulgação do Destino Sergipe

- A Setur, em parceria com a Prefeitura de Aracaju, realizou ações para divulgação dos festejos juninos. O saguão de desembarque no aeroporto Santa Maria foi transformado em um arraial, ao som do forró e muita dança, com um casal de quadrilheiros para recepcionar os turistas que desembarcavam. A Setur distribuiu

sacolas personalizadas equipadas com o material de divulgação dos atrativos turísticos de Sergipe.

Elaboração de estudos e projetos para o Sistema de Abastecimento de Água Integrado do Litoral Sul de Sergipe

A Setur contratou empresa de consultoria para realizar estudos de projetos para o Sistema de Abastecimento de Água Integrado do Litoral Sul de Sergipe. Os estudos e projetos foram entregues, contendo: avaliação dos sistemas existentes, estudos populacionais, estudos das alternativas tecnicamente viáveis de atendimento, escolha da alternativa de maior viabilidade global, segundo padrão Banco Interamericano de Desenvolvimento, e elaboração dos projetos executivos.

Reforma da Orla Pôr do Sol em Aracaju/SE

A obra reforma da Orla Pôr do Sol Jornalista Cleomar Brandi, localizada às margens do Rio Vaza Barris, no Povoado Mosqueiro, em Aracaju/SE, foi concluída e entregue em 1º de novembro de 2019, o que proporcionará um aumento do fluxo turístico no local. A revitalização do ponto turístico foi feita por meio de parceria entre o Governo do Estado e o Banco Interamericano de Desenvolvimento (BID), por meio do Programa de Desenvolvimento do Turismo (Prodetur/SE). O investimento foi de R$ 2.813.307,69, para a recuperação do atracadouro de concreto, que possibilitará melhores condições para o embarque e desembarque de turistas, para melhorias nos banheiros existentes e a construção de novos com acessibilidade para pessoas com deficiência e idosos, e para a instalação de um Atracadouro Flutuante para uso público.

Obra de Reforma e Ampliação do Centro de Convenções de Sergipe

Com a ampliação do Centro de Convenções de Sergipe, o espaço passará a ter uma área construída de 16.374,68 m². Atualmente, o CIC conta com 3 auditórios, com a obra serão construídos outros 9, todos com paredes removíveis, aumentando a capacidade de assentos em 241%. Trata-se de um investimento de R$ 25.832.887,76, com recursos do Prodetur.

O direito a acessibilidade será assegurado com plataformas de acessibilidade (elevador especial), rampas, escada rolante, piso tátil, banheiros exclusivos para pessoas com mobilidade reduzida, além das vagas específicas em todos os auditórios e nos estacionamentos.

Dentro dos serviços que estão sendo executados, também serão inseridos: sistema completo de climatização, tratamento acústico, sonorização, de combate a incêndio e de proteção de descargas atmosféricas (SPDA), além da construção de cantina, bar, depósito, estando o espaço ao final da reforma com capacidade para receber 6.500 pessoas somando os auditórios e a área de exposição.

Em dezembro de 2019, a obra contava com um percentual de execução física de 38,98%.



Centro de Convenções de Sergipe

Orla Sul

Em 2020, serão iniciadas as obras de reforma e adequação urbanística da Orla Sul. A orla sul está localizada na SE-100 e vai do antigo hotel Parque dos Coqueiros até o farol da Sarney. Fazem parte do perímetro de intervenção, as praias de Aruana, do Robalo, do Refúgio e do Mosqueiro/Farol/Viral. Trata-se de um investimento que será dividido em duas etapas. A primeira delas compreende três trechos e totaliza um investimento de aproximadamente R$30 milhões. Em dezembro de 2019, foram publicados os editais de licitação na modalidade concorrência de dois destes trechos. O outro trecho da primeira etapa está com edital de licitação em análise na PGE, com previsão de ser publicado em janeiro de 2020.

ESPORTE

A SUPEE/seduc tem como objetivo promover a prática esportiva em Sergipe, visando construir uma sociedade mais ativa fisicamente, elevar o status de Sergipe no cenário esportivo nacional, fomentar o esporte dentro das escolas e manter e modernizar as praças esportivas.

Eventos esportivos

Em 2019, a SUPEE/Seduc realizou ou participou de 74 eventos esportivos, dentre os quais se destacam o Campeonato Brasileiro de Futebol Escolar – CBDE, que ocorreu em fevereiro, contando com um público direto de 1.000 pessoas, os Jogos Escolares TV Sergipe, que aconteceu em maio, atraindo diretamente 5.150 pessoas, o 36º Jogos da Primavera, realizado de maio a outubro, com a participação direta de 6.298 pessoas, a celebração dos 50 anos da Arena Batistão no mês de julho, contabilizando 2.500 pessoas como público direto, o Seminário Internacional Paralímpico Escolar, que ocorreu também no mês de julho, capacitando 50 professores da Rede Estadual, a 42ª Copa Norte e Nordeste de Ciclismo, realizada no mês de agosto, contando com a participação de 500 atletas, o XX Encontro Estadual de Educação Física, que aconteceu durante os meses de setembro e outubro, com um público direto de 138 pessoas, a Taça das Favelas – CUFA, realizado em outubro, atraindo 720 pessoas, e o Troféu Duda Lisboa de Vôlei de Praia, torneio que aconteceu em dezembro, com 19 duplas masculinas e femininas inscritas.

Obras de estádios

No ano de 2019, foi possível dar início à execução das obras de reforma do estádio Etelvino Mendonça, localizado em Itabaiana, e do estádio Adolfo Rollemberg, em Aracaju, como também dar continuidade às reformas dos seguintes estádios: Paulo Barreto (Lagarto), e ginásio de esportes Constâncio Vieira (Aracaju), perfazendo um total de R$7.554.837,05.

3.2.5 GESTÃO AMBIENTAL E SANEAMENTO BÁSICO

Esse Programa tem a coordenação da Serhma/Sedurbs, que desenvolve ações voltadas à proteção, conservação e recuperação de recursos naturais, favorecendo condições para a produção de conhecimentos, aplicação de práticas e tecnologias ambientalmente sustentáveis, com participação e controle dos diversos segmentos da sociedade que utilizam desses recursos no seu dia a dia. A Serhma atua em parceria com a Adema, que contribui para a melhoria da qualidade ambiental do Estado através do gerenciamento dos recursos naturais e do combate à poluição de qualquer

natureza, mediante ações preventivas e corretivas e de recuperação da degradação ambiental, com a Cohidro e a Emdagro, vinculadas da Seagri. A DESO também tem competências dentro desse Programa, executando ações com vistas a expandir e melhorar as redes de abastecimento de água potável e o esgotamento sanitário.

Criação de Unidades de Conservação da Natureza – UC

A criação de novas Unidades de Conservação tem por objetivo ampliar os espaços preservados e conservar a biodiversidade sergipana. Estas ações são de suma importância para o estado, pois o coloca dentro das convenções de biodiversidade, das quais o Brasil é signatário.

Neste sentido, duas novas Unidades de Conservação estão em fase final de criação, são elas: 1) Parque Estadual do Marituba, localizado entre os municípios de Barra dos Coqueiros e Santo Amaro das Brotas; 2) Ainda sem categoria definida, será localizada na Barra dos Coqueiros, às margens do rio Sergipe/Pamonga, na zona úmida de manguezal. A primeira está aguardando a assinatura do governador do estado e a segunda teve aprovação da câmara de compensação ambiental para a contratação pela Celse de empresa de consultoria para realizar os estudos que levarão a criação da referida UC.

Aquisição de equipamentos para o Sistema de Informações de Recursos Hídricos de Sergipe

Para a implantação do Sistema Estadual de Informações sobre Recursos Hídricos foram adquiridos os seguintes equipamentos: uma estação de trabalho, um drone com acessórios e dois discos rígidos (HD's) internos. Destaca-se o grande uso do drone nas atividades de fiscalização do uso dos recursos hídricos e de vistoria em barragens de uso múltiplo.

Apoio à manutenção de Comitês de Bacias Hidrográficas

No âmbito do Programa Nacional de Fortalecimento dos Comitês (Procomitês), o estado de Sergipe, por meio da Serhma/Sedurbs, exerceu, no ano de 2019, ações de apoio aos Comitês de Bacias Hidrográficas – CBH sergipanos, que são: CBH – Rio Japaratuba, CBH – Rio Sergipe e CBH – Rio Piauí, bem como ao CBH – Rio São Francisco, de nível regional, do qual o estado de Sergipe faz parte. Em 2019, como resultado concreto dessa ação destaca-se o suporte técnico e logístico para a realização das reuniões ordinárias e extraordinárias dos comitês e do Conselho Estadual de Recursos Hídricos – Conerh.

O apoio ao funcionamento desses órgãos colegiados promove o desenvolvimento de competências, bem como a ampliação de conhecimentos e habilidades para a implementação dos instrumentos da Política Estadual de Recursos Hídricos e para a mobilização dos recursos humanos e materiais essenciais à viabilização das ações necessárias ao alcance de metas.

Autorização de direito de uso dos recursos hídricos

A outorga de direito de uso da água é o ato administrativo mediante o qual o poder público faculta ao usuário o direito de uso dos recursos hídricos superficiais e subterrâneos, por prazo determinado, nos termos e nas condições expressas no respectivo ato. É o principal instrumento de controle e gestão das políticas de recursos hídricos, federal e estadual, instituídas pelas Leis nº 9.433/1997 e nº 3.870/1997, pois permite o controle quantitativo e qualitativo dos usos da água e o efetivo exercício dos direitos de acesso e minimiza os conflitos entre os diversos setores usuários, possibilitando uma distribuição mais justa e equilibrada desse recurso.

No período de janeiro a novembro de 2019, foram analisados 416 processos, dos quais 67 foram arquivados por inconsistências/falta de informações ou por estarem em mananciais de domínio federal. Os 349 requerimentos restantes resultaram nas autorizações destacadas na Tabela 16.

Tabela 16: Autorizações de Uso de Recursos Hídricos em 2019

ATO	QUANTIDADE
Portarias de Outorga de Direito de Uso dos Recursos Hídricos	129
Outorga de Obra	01
Licenças Técnicas	74
Declarações de Uso Insignificante	133
Declaração de Lançamento de Efluentes	02
Portarias de Regularização de Barragem	10
TOTAL	**349**

Manutenção da Rede Hidrométrica

Durante o ano de 2019, foram monitorados diariamente os níveis d'água de 5 reservatórios do estado (Governador João Alves Filho, Jabiberi, Sindicalista Jaime Umbelino de Souza, Governador Dionísio Machado e Três Barras). Tal ação é resultado de uma cooperação da Sedurbs/Serhma com a ANA, através do Projeto de Monitoramento de Eventos Hidrológicos Críticos de Seca no Nordeste e Norte de Minas Gerais, no qual o Estado tem a responsabilidade na manutenção das estações limnimétricas.

Os dados monitorados permitiram a emissão de boletins com frequência predominantemente semanal, com informações relativas às cotas e volumes úteis dos reservatórios, além do registro da situação considerando-se os aspectos de Segurança de Barragem, que avalia basicamente a capacidade de extravasamento do excesso de água acumulada pelo vertedouro das barragens, e Segurança Hídrica, que considera a disponibilidade de água armazenada para atender os usos dos reservatórios. Até o presente momento foram emitidos 32 boletins.

Programa Águas de Sergipe - PAS

O PAS é fruto de um Acordo de Empréstimo entre o governo do estado de Sergipe e o Banco Internacional para Reconstrução e Desenvolvimento - BIRD. Esse acordo foi firmado e efetivado em 2012 e teve sua vigência prorrogada para o final de abril de 2020. O PAS caracteriza-se pela promoção do uso eficiente e sustentável da água na Bacia Hidrográfica do rio Sergipe (BHSE), através do fortalecimento do segmento de recursos hídricos do Estado, da melhoria das práticas de manejo do solo e da melhoria da qualidade da água nas áreas de intervenção. Para tanto, o Projeto foi estruturado e está sendo operacionalizado em 3 grandes Componentes, a saber: 1. Gestão de Recursos Hídricos e Desenvolvimento Institucional; 2. Água e Irrigação; e 3. Água e Cidades, totalizando um investimento de US$ 70,250 milhões. A execução financeira do PAS é resumida na Tabela 17:

Tabela17: Execução financeira do PAS

SITUAÇÃO	US$	%	R$
Valor executado	59.600.990,04	84,81	207.411.445,34
Valor em licitação	7.168.771,76	10,20	24.947.325,72
Valor não iniciado	3.309.668,95	4,71	11.517.647,95
Subtotal	70.079.430,75	99,72	243.876.419,01
Contingências	195.569,25	0,28	680.580,99
TOTAL	**70.275.000,00**	**100**	**244.557.000,00**

Enquadramento das águas superficiais e subterrâneas da bacia hidrográfica do rio Sergipe (BHSE) - PAS

O enquadramento dos corpos d'água representa a meta de qualidade da água a ser alcançada de acordo com os usos preponderantes/pretendidos, atuais e futuros, segundo as Resoluções do Conselho Nacional de Meio Ambiente (Conama) nº 357/2005 para águas superficiais e nº 396/2008 para águas subterrâneas.

O estudo sobre o enquadramento dos principais corpos d'água da Bacia Hidrográfica do Rio Sergipe foi concluído em fevereiro de 2019. Em seguida, foi regulamentado através da Resolução nº 40/2019 de 15/07/2019 do Conerh, a qual aprova o enquadramento das águas superficiais e subterrâneas da bacia hidrográfica do rio Sergipe (BHSE).

Implantação do Sistema Integrado de Licenciamento Ambiental e Outorga de Uso da Água - PAS

Esse sistema trará enormes benefícios à gestão de recursos hídricos do estado e aos usuários de recursos naturais através da diminuição dos procedimentos burocráticos impostos aos empreendedores que solicitam ao estado a concessão de outorga de direito de uso de recursos hídricos e de licenciamento ambiental para funcionamento de seus negócios, da otimização dos mais diversos recursos despendidos nesses processos, da melhoria da eficiência e eficácia da fiscalização ambiental e dos recursos hídricos, e da consolidação de uma base de dados consistente.

Execução de serviços de cercamento, reflorestamento e revegetação para projetos de preservação, conservação e recuperação de mananciais na região da BHSE - PAS

Trata-se da recuperação e manutenção de áreas degradadas no entorno dos reservatórios das Barragens Jacarecica I e II, Governador João Alves Filho (conhecida como Poção da Ribeira) e Jaime Umbelino Souza (também conhecida por Poxim), bem como nas áreas de preservação permanente (APP) do Açude da Macela, do rio Poxim -Açú e do riacho Cajueiro dos Veados.

Estão sendo realizados serviços de mobilização e sensibilização da população inserida nas áreas dos reservatórios, aquisição e implantação de marcos de concreto, aquisição e instalação de placas informativas, construção de acesso vicinal, instalação de cercas com 5 fios de arame farpado, aquisição, plantio e manutenção de cercas vivas de sabiá e eucaliptos (sinalizadores), instalação de corredores para dessedentação animal, e aquisição, plantio e manutenção de mudas de espécies nativas, com o necessário controle de pragas em todas as barragens. Até novembro de 2019, já foram executados 87% dos serviços contratados.



Plantio de mudas nativas na Barragem do rio Poxim

Elaboração de projetos padrões de recuperação da vegetação nativa na BHSE (nascentes) – PAS

Essa ação possibilitará, através de um diagnóstico detalhado e de projetos padrões, a captação de recursos específicos voltados para a recuperação da vegetação nativa de nascentes e olhos d'água e, consequentemente, o restabelecimento das condições ambientais e da disponibilidade hídrica em três sub-bacias da BHSE (rios Mata Verde, Cajueiro dos Veados e Dangra).

Assistência técnica e capacitação no uso adequado de agrotóxicos nos entrornos e perímetros Jacarecica I e II e Gov. João Alves Filho – PAS

Essa capacitação foi uma oportunidade ímpar que uniu instituições e resultou em um projeto voltado para a sensibilização e orientação dos produtores dos perímetros irrigados e seus entornos sobre a necessidade de racionalizar o uso dos agroquímicos, reduzir os riscos e buscar as alternativas para produzir com segurança, de forma sustentável. São parceiros neste projeto a Emdagro, Cohidro, Sedurbs, SES e Seduc. O público alvo foi ampliado para irrigantes dos Perímetros Jacarecica I e II e Poção da Ribeira, agricultores familiares das comunidades do entorno, técnicos da Emdagro e da Cohidro lotados nos escritórios locais e nos Perímetros, secretários municipais da Saúde, do Meio Ambiente e da Educação do estado de Sergipe, professores, alunos e técnicos das Secretarias de Educação e Meio Ambiente dos 26 municípios da BHSE e entorno, coordenadores de educação ambiental das Diretorias Regionais de Educação do estado (DRE) e coordenadores de Vigilância Epidemiológica e Agentes de Endemias do estado de Sergipe.

Capacitação de agricultores familiares e técnicos na gestão de recursos naturais - PAS Iniciada em abril de 2018 e concluída no primeiro semestre de 2019, a capacitação de agricultores familiares e técnicos na gestão de recursos naturais tem como objetivo contribuir com as atividades de assistência técnica e extensão rural que a Emdagro desenvolve junto ao público da agricultura familiar, possibilitando, através do acesso a informações, tecnologias e práticas de conservação de água e solo, a reflexão e a aptidão à mudança de comportamento e atitude proativa para a gestão corresponsável dos recursos naturais que manejam.

Implantação do novo sistema de irrigação nos perímetros Jacarecica I e Gov. João Alves Filho (Poção da Ribeira) - PAS

Essa obra contou, em 2019, com um investimento de, aproximadamente, R$5,8 milhões. A execução teve início em março de 2018 e a previsão é que seja concluída em fevereiro de 2020. O novo sistema visa modernizar e regularizar o consumo de água de irrigação nos lotes agrícolas dos perímetros irrigados Jacarecica I e da Ribeira. A troca/adição dos novos equipamentos possibilitará, também, uma maior economia de água e energia elétrica.

Aquisição e instalação de kits de irrigação

Com o objetivo de levar tecnologia para o campo e capacitar os beneficiários, kits de irrigação localizada foram adquiridos e estão sendo instalados. Para tanto, casas de bomba estão sendo construídas e sistemas de irrigação estão sendo instalados. Até novembro de 2019, foram instalados 7 sistemas, sendo 3 em Moita Bonita e 4 em Itabaiana.



Casa de bomba para kits de irrigação

Encerramento de lixões e licenciamento de aterros

Em 2019, a Adema realizou a interdição de diversos lixões no estado, localizados nos seguintes municípios de: Itabaiana, Estância, Canindé de São Francisco, Poço Redondo, Porto da Folha, Nossa Senhora da Glória e Própria. Para tratar dessa questão, foi emitida a Licença de Instalação (L.I.) de aterro sanitário privado na cidade de Itabaianinha (MOLISE), bem como atestada a viabilidade através de Licença Prévia (L.P.) de aterros nos municípios de Japaratuba, Estância e Canindé do São Francisco com estudos vinculados ao Prodetur.

Ademais, no dia 30 de novembro, o governador Belivaldo Chagas entregou aos representantes dos Consórcios de Resíduos Sólidos do Baixo São Francisco (CONBASF), do Sul e Centro Sul Sergipano (CONSCENSUL), os Projetos Básicos e Executivos dos Aterros Sanitários. Através desses projetos, o governo do estado busca colaborar com os municípios na extinção dos lixões, conforme requisita a Política Nacional de Resíduos Sólidos (PNRS/12.305/2010). Os projetos são instrumentos que visam acabar com todos os lixões a céu aberto, proporcionando uma gestão eficiente dos resíduos sólidos em Sergipe.

Inclusão Socioambiental e Produtiva de Catadores e Coletores de Recicláveis em Sergipe

Com o objetivo de identificar, cadastrar, capacitar os Catadores e Coletores de Materiais Recicláveis do estado de Sergipe, essa ação vem sendo executada desde o ano de 2015, e está na meta 03, com a realização dos encontros regionais para as formações de redes, elaboração de projetos arquitetônicos dos galpões de triagem e a coleta de informações nas cooperativas e municípios dos empreendimentos selecionados sobre a logística e comercialização do óleo de cozinha e a comercialização dos recicláveis. Em 2019 foram realizados 08 encontros regionais, 02 encontros estaduais, 29 visitas aos galpões de triagem para a realização do teste de percolação e 29 visitas às cooperativas e aos municípios dos empreendimentos selecionados.

Realização de eventos para a construção da Cidadania Ambiental

Com vistas a despertar a consciência ambiental na população para a proteção e conservação dos recursos naturais, foi realizado o evento da Olimpíada Ambiental de Sergipe, com o tema: "Resíduos Sólidos: O primeiro passo para Sustentabilidade", que ocorreu durante todo o segundo semestre de 2019, tendo início com a abertura no dia 07 de agosto na Biblioteca Pública Epifânio Dórea. O evento contou com a

participação de gestores da Educação, Secretários de Meio Ambiente, entre outras autoridades.

Programa Arborizar-se

Este Programa, desenvolvido pela Sedurbs através da Serhma, tem por objetivo a mudança do quadro atual de arborização urbana dos municípios sergipanos, através da substituição gradativa das espécies exóticas presentes nos municípios por espécies nativas de cada região. Além disso, busca-se também o envolvimento da comunidade na escolha da árvore símbolo do município através de eleições e, após o resultado, decreta-se aquela espécie imune de corte no município. O projeto já obteve adesão de 43 municípios sergipanos e já foi premiado no IV Congresso Nordestino de Arborização Urbana. O programa está na terceira etapa e, em 2019, foram entregues 14 Planos Básicos Municipais de Arborização Urbana e, aproximadamente, 5.000 mudas de espécies florestais nativas.

Licenciamento ambiental

Em 2019, destacam-se as seguintes licenças emitidas pela Adema:

- Licença de Operação da UTE Porto Sergipe I (CELSE) – A finalização deste processo sem nenhuma contestação de ordem técnica ou jurídica assegurou a entrada do estado de Sergipe em um novo patamar de potencial de geração de energia e de utilização do Gás Liquefeito de Petróleo – GLP, ampliando a possibilidade de execução de negócios vinculados a esse insumo.
- Licença de Instalação Linha de Transmissão Xingó – Jardim C2 (LEST) – Esta licença permitiu a execução do segundo corredor que corta o estado de oeste para leste preparando toda a estrutura para o aproveitamento da expansão da energia fotovoltaica na região do Alto Sertão Sergipano.

Licença Prévia para Instalação da Fábrica de Cimento da CSN – Atestado de viabilidade ambiental do empreendimento, sendo um indicativo de estrutura com aproximadamente 10.000 empregos diretos e indiretos na instalação, bem como 2.500 empregos diretos e indiretos na operação.

Tabela 18: Resumo das atividades de licenciamento executadas pela Adema

ATIVIDADES DE LICENCIAMENTO	QUANTIDADE
Fiscalizações	2273
Autos de Infração	437
Licença Simplificada – LS	486
Dispensa de Licenciamento ambiental	148
Autorizações Ambientais - AA	361
Licença Prévia	071
Licença de Instalação	212
Licença de Operação	318
Renovação de Licença de Instalação	113
Renovação de Licença de Operação	318

Licença Única de Plantio	071
Outras	128
LICENÇAS (TOTAL)	**2226**

ABASTECIMENTO DE ÁGUA

Sistema Poxim 2ª etapa

Em 2019, a DESO deu continuidade às obras e serviços de Implantação do Sistema Adutor do Poxim, com recursos oriundos do FGTS, totalizando um investimento no valor de R$ 115.000.000,00.

O empreendimento faz parte das obras e serviços de "Proteção Ambiental e Otimização do Aproveitamento Hídrico da Bacia do Rio Poxim", que engloba uma série de obras estruturantes, que irão beneficiar 771.624 habitantes. Foram executadas 89% das obras, dentre elas, em 2019, foi concluída a construção do reservatório R-10, com capacidade de 400 m³, e a instalação do booster.

Ampliação do Sistema Integrado de Abastecimento de Água das cidades de Umbaúba, Itabaianinha e Tomar do Geru

Essa obra totaliza um investimento de R$ 69.040.000,00, com recursos oriundos de convênio firmado entre o governo do estado e o Ministério da Integração Nacional, e tem como objetivo regularizar e expandir a oferta de água para moradores de povoados onde não há rede de abastecimento de água tratada nos municípios de Umbaúba, Tomar do Geru e Itabaianinha. Esse empreendimento está com 85% das obras concluídas e a projeção é que beneficie 94.330 habitantes até 2030.

Ampliação do Sistema Integrado de Abastecimento de Água do Alto Sertão

A obra de Ampliação do Sistema Integrado Alto Sertão é um investimento de R$ 74.390.000,00, com recursos oriundos de convênio firmado entre o governo do estado e o Ministério da Integração Nacional, que abrange os municípios de Frei Paulo, Moita Bonita, Nossa Senhora Aparecida, Nossa Senhora da Glória, Nossa Senhora das Dores, Pedra Mole, Pinhão, Ribeirópolis e São Miguel do Aleixo, inseridos na Região Semiárida do estado. O percentual de conclusão das obras é de 77% e a projeção da população beneficiada até 2035 é de 223.100 habitantes.

Ampliação do Sistema Integrado Do Piauitinga

Em 2019, iniciou-se a execução das obras de Ampliação do Sistema Integrado do Piauitinga, totalizando um investimento de R$ 83.514.821,00, com recursos oriundos de convênio firmado entre o governo do estado e o Ministério das Cidades. Esse sistema abastece as sedes municipais e diversas localidades rurais dos municípios de Salgado, Lagarto, Simão Dias, Poço Verde e Riachão do Dantas. Atualmente, encontra-se deficitário e altamente influenciável por condições meteorológicas, nos períodos críticos de estiagem, o balanço hídrico aponta um déficit de 100 l/s. O percentual de execução das obras é de 13% e estima-se que, até 2035, beneficiem 168.480 habitantes.

Ampliação do Sistema Integrado do Agreste

O Sistema Integrado do Agreste abastece as sedes municipais e diversas localidades rurais dos municípios de Itabaiana, Areia Branca, Campo do Brito, Macambira e São

Domingos. Trata-se de um investimento de R$ 40.011.254,81, com recursos oriundos de convênio firmado entre o governo do estado e o Ministério das Cidades. As obras de ampliação desse Sistema iniciaram em 2019 e contam com um percentual de execução de 15%. Até 2035, estima-se que 229.007 habitantes serão beneficiados.

Implantação do Sistema de Abastecimento de Água do povoado Campo Do Crioulo, no município de Lagarto

Em 2019, deu-se continuidade à execução das obras de implantação do Sistema de Abastecimento de Água do Campo do Crioulo, que tem como objetivo abastecer com água tratada os moradores do povoado Campo do Crioulo em Lagarto, beneficiando 1.000 habitantes. Trata-se de um investimento de R$ 2.121.666,17, financiado com recursos próprios da DESO.

Implantação do Sistema Integrado de Abastecimento de Água do povoado Mata Do Cipó, no município de Siriri

Em 2019, a DESO deu continuidade à implantação do Sistema Integrado de Abastecimento de Água do povoado Mata Do Cipó, um investimento de R$ 799.559,12, financiado com recursos próprios. O empreendimento está com 98% de suas obras concluídas e tem como objetivo abastecer com água tratada os moradores do Povoado Mata do Cipó em Siriri, de modo a beneficiar 885 habitantes.

ESGOTAMENTO SANITÁRIO

Implantação de Sistema de Esgotamento Sanitário em localidades situadas nas áreas de influência das Sub-bacia do Rio Poxim – 1ª Etapa, em Nossa Senhora do Socorro

O Rio Poxim é um dos mananciais de grande importância no conjunto de alternativas de abastecimento de água às populações residentes em Aracaju, Nossa Senhora do Socorro e São Cristóvão (Parque dos Faróis, Conjunto Jardim, Parque São José, Jardim Vila Ney, Parque de Maio e Pai André). No entanto, atualmente, recebe impactos altamente negativos, decorrentes de fatores poluidores sobre as suas águas, muitos deles oriundos da falta de um sistema adequado de esgotamento sanitário.

Essa obra abrange as sub-bacias 02A, 02B, 02C e 02d e totaliza um investimento de R$ 39.769.500,00, financiado com recursos do FGTS. Em 2019, sua execução teve prosseguimento, com 81% das obras concluídas.

Implantação de Sistema de Esgotamento Sanitário em localidades situadas nas áreas de influência das Sub-bacia do Rio Poxim – 2ª Etapa, em Nossa Senhora do Socorro

A 2ª etapa da obra de implantação do Sistema de Esgotamento Sanitário da Bacia do Poxim abrange as sub-bacias 01A, 01B e 01C e está com 91% das obras concluídas. O valor investido é de R$ 14.630.182,34, com recursos oriundos de convênio firmado entre o governo do estado e o Ministério das Cidades.

Implantação e Ampliação do Sistema de Esgotamento Sanitário de Aracaju ERQ-Norte 1ª Etapa e Jabotiana

Em 2019, deu-se continuidade às obras de implantação dos Sistemas de Esgotamento Sanitário do município de Aracaju, nos seguintes bairros: Jabotiana, Conjunto JK, Sol Nascente, Santa Lúcia, Loteamento Santa Lúcia, Largo da Aparecida, Santos Dumont e partes da Soledade e Cidade Nova, com vistas a beneficiar 154.608 habitantes até 2035. O valor desse investimento é de R$ 161.370.000,00 e 34% das obras já foram concluídas.

Obras e serviços para implantação do Sistema de Esgotamento Sanitário da Zona de expansão de Aracaju

Com 96% das obras concluídas, esse empreendimento visa recolher os despejos domésticos da população residente nas áreas da Aruanda, Santa Tereza, Costa do Sol, Beira Mar, Aeroporto, Jardim Paraíso, Costa Verde, Aquarius II, Diana, Recanto da Paz e JC Barros, de modo a beneficiar 97.966 habitantes até 2030. O valor investido é de R$ 48.438.342,70.

Obras e serviços para implantação da 2ª etapa do Sistema de Esgotamento Sanitário da cidade de São Cristóvão

Trata-se de uma obra que visa dar continuidade à implantação do Sistema de Esgotamento Sanitário no município de São Cristóvão, com a construção de rede coletora, emissário, estação de tratamento de esgoto e 06 estações elevatórias. O valor investido é de R$ 19.307.763,09 e o percentual de execução das obras é de 78%.

Execução das obras e serviços para implantação do Sistema de Esgotamento Sanitário das cidades de Itabi, São Francisco, Pacatuba, Canindé do São Francisco

Os municípios de Itabi, São Francisco, Pacatuba, Canindé do São Francisco fazem parte do grupo de municípios que foram priorizados pela Companhia de Desenvolvimento dos Vales do São Francisco e do Parnaíba – Codevasf para receber investimentos na área de saneamento ambiental, cuja meta básica é a implantação dos seus Sistemas de Esgotamento Sanitário. A Tabela 19 apresenta dados importantes dessas obras.

Tabela 19: Dados das obras de implantação dos Sistemas de Esgotamento Sanitário nos municípios de Itabi, São Francisco, Pacatuba e Canindé do São Francisco.

MUNICÍPIO	VALOR INVESTIDO	POPULAÇÃO BENEFICIADA (HAB)*	PERCENTUAL DE CONCLUSÃO DA OBRA
Itabi	R$9.380.834,76	3.906	98%
São Francisco	R$7.785.144,72	3.417	93%
Pacatuba	R$7.632.144,72	3.867	95%
Canindé do São Francisco	R$2.126.969,13	34.870	60%
TOTAL	**R$26.925.113,50**	**46.060**	-

(*) população projetada para o ano de 2030.

Ampliação do Sistema de Esgotamento Sanitário de Lagarto, sub-bacias 01 a 09

Trata-se de um empreendimento de notória importância, já que compreende obras voltadas à preservação de águas do Rio Piauí, importante ponto de manancial na região sul do estado de Sergipe. Ao mesmo tempo, a área beneficiada é constituída por diversos bairros da cidade de Lagarto, cuja grave situação sanitária, em razão da ausência de coleta e tratamento de esgotos e da dificuldade de disposição dos esgotos no solo, põe em risco a saúde dos habitantes por conta das doenças de veiculação hídrica e daquelas transmitidas por insetos e roedores. O valor investido é de R$ 95.930.000,00 e 96% das obras já foram concluídas.

Implantação da 1ª etapa do Sistema de Drenagem Pluvial – Micro e Macrodrenagem e da 2ª Etapa do Sistema de Esgotamento Sanitário de Itabaiana - PAS

Em 2019 houve o prosseguimento das obras de implantação do Sistema de Drenagem Pluvial e da 2ª Etapa do Esgotamento Sanitário da sede do município de Itabaiana, com recursos de convênio firmado entre o governo do estado e o Banco Mundial.

Essa obra atende ao plano do governo do estado de revitalização do rio Sergipe, através do Programa Águas de Sergipe, que prevê o aumento da disponibilidade de água tratada e a construção de sistemas de esgoto para habitantes de áreas urbanas e rurais da bacia hidrográfica. O valor investido é de R$ 46.786.036,15.



1º etapa do Sistema de Drenagem Pluvial de Itabaiana



2º etapa do Sistema de Esgotamento Sanitário de Itabaiana

3.3 EIXO TRANSVERSAL

3.3.1 GESTÃO PÚBLICA

Coordenado pela Secretaria de Administração (SEAD), com a atuação de outros Órgãos e Entidades na sua execução, o programa Gestão Pública, apesar de não ter

cunho finalístico, é essencial para a organização do Estado e para a prestação de serviços à sociedade.

Capacitação dos Servidores

A Escola de Administração Pública e Gestão Governamental de Sergipe promoveu 28 cursos de capacitação durante o ano de 2019, nas áreas de Orçamento Governamental, Técnicas de Compras, Termo de Referência e Projeto Básico, Formação de Pregoeiro, e-Doc, Curso de Comunicação e Redação de Documentos, Elaboração e Programação Orçamentária, Formação de Colaboradores/Protocolistas e Comprasnet.se.

Os cursos beneficiaram 1.420 servidores do Estado, que foram capacitados em diversos temas voltados para a administração pública e gestão governamental, visando o melhor desempenho na atuação pública em suas diversas dimensões, fornecendo aos servidores os conhecimentos necessários para o bom funcionamento da organização e desenvolvimento contínuo do potencial humano.

Concursos Públicos e Processos Seletivos Simplificados

A SEAD é responsável pela realização e fiscalização de concursos públicos e processos seletivos simplificados para órgãos da administração direta, autárquica e fundacional do Poder Executivo Estadual.

Durante o ano de 2019 foram abertas as seguintes seleções: PSS de Socioeducador e Orientador Social da Fundação Renascer, PSS para professor substituto e PSS de Libras.

A Tabela 20 apresenta o quantitativo dos candidatos aprovados dentro dos editais de concurso público vigentes que foram convocados durante o ano de 2019.

Tabela 20: Quantitativo de candidatos aprovados convocados no ano de 2019

CARGO	CONVOCADOS
Especialista em Políticas Públicas e Gestão Governamental - Edital nº01- SEPLAG	10
Soldado - Edital nº02- CBM	70
Oficial - Edital nº03- CBM	12
Soldado - Edital nº04- PM	369
Oficial - Edital nº05- PM	39
Guarda Prisional - Edital nº06- SEJUC	50
TOTAL	550

Auditoria da Folha do Estado

A Secretaria de Estado da Administração (SEAD), em parceria com o Tribunal de Contas do Estado (TCE), realizou auditoria na folha de pagamento do Governo do Estado, para verificar a ocorrência de acumulação ilegal de vínculos públicos. No total, foram apuradas as situações funcionais de 465 servidores, dos quais 396 tiveram situação funcional regularizada.

GESTÃO DO PATRIMÔNIO

A Superintendência de Gestão do Patrimônio do Estado (SUPAT) tem a finalidade de traçar, executar e supervisionar as atividades relativas à administração do patrimônio imóvel e móvel que compõe o acervo do estado de Sergipe.

Regularização de Bens Móveis e Imóveis

O controle dos imóveis públicos pressupõe que o Estado conheça com exatidão a quantidade, localização e estado de conservação do seu acervo patrimonial. Para tanto, em 2019, foram mapeados e regularizados 11 imóveis e 656 móveis.

Leilão de Bens Móveis

Durante o ano de 2019, foi realizado 01 Leilão de Bens Móveis Inservíveis à Administração Pública, que arrecadou o montante de R$ 616.450,00, valor destinado ao Fundo Financeiro de Previdência do Estado de Sergipe (Finanprev), em cumprimento à determinação de Lei Complementar Estadual nº. 151, de 02 de janeiro de 2008.

ATENDIMENTO AO CIDADÃO

Com o intuito de melhorar a qualidade e reduzir os custos dos serviços ofertados ao cidadão, foi implementado o Governo Direto, que consiste no uso de tecnologias integradoras, a exemplo do desenvolvimento de aplicativo de agendamento, portal web de autoatendimento e modernização e virtualização dos serviços ofertados aos cidadãos.

As unidades do Centro de Atendimento ao Cidadão (Ceac's) realizaram cerca de 1,3 milhões de atendimentos durante o ano de 2019, sendo o Ceac da Rua do Turista a unidade com maior número de atendimentos, perfazendo um total de 588.262 atendimentos.

Na unidade do Ceac Riomar, onde são oferecidos serviços de 15 órgãos, foram prestados 468.985 atendimentos e no Ceac da Rodoviária houve 255.346 atendimentos. O Ceac de Itabaiana, com seis órgãos prestando serviços, foram realizados 22.075 atendimentos.

O Ceac Itinerante se fez presente em 14 municípios do interior do Estado, registrando 3.647 atendimentos à população, nos meses de maio, agosto, setembro e outubro.

TECNOLOGIA DA INFORMAÇÃO

A Empresa Sergipana de Tecnologia da Informação – Emgetis é uma empresa pública vinculada à Sead, que tem como finalidade a promoção das melhores práticas de trabalho e gerenciamento de TIC, sendo legalmente responsável por cuidar da Governança da área e prestar serviços corporativos no âmbito do governo estadual.

Integração do Sistema Comprasnet ao I-GESP

Objetivando maior agilidade e transparência na utilização dos recursos públicos em relação ao aprimoramento da gestão das compras centralizadas, foi iniciada a

integração do Sistema de Gestão Patrimonial e do sistema Comprasnet ao i-Gesp – Sistema de Gestão Pública.

Implantação do Certific-SE

Foi iniciada a implantação do Certific-SE, que tem como finalidade a integração de todos os registros eletrônicos de fornecedores através de um certificado digital, resultando na simplificação da atividade licitatória, tornando mais célere o procedimento de análise da documentação.

Implementação da rede banda larga (Infovia)

Visando uma maior eficiência na prestação de serviços públicos, a Empresa Sergipana de Tecnologia da Informação – Emgetis iniciou a implantação de uma rede banda larga (Infovia), com o intuito de promover a interligação dos órgãos, proporcionando um conjunto de serviços e funcionalidades em ambiente seguro, de alta performance e disponibilidade.

PREVIDÊNCIA ESTADUAL

O Instituto de Previdência dos Servidores do Estado de Sergipe – Sergipeprevidência tem por finalidade essencial gerir o Regime Próprio de Previdência Social do Estado de Sergipe (RPPS/SE), especialmente quanto à operacionalização dos respectivos planos de benefícios previdenciários.

Nova Sede do Sergipeprevidência

Visando oferecer um atendimento de maior qualidade e comodidade para os aposentados e pensionistas, bem como corroborar com a política de redução de despesas do Governo, o Sergipeprevidência mudou seu local de atendimento e sede administrativa, deixando de atender na Praça da Bandeira e se instalando no Palácio Serigy, localizado na Praça General Valadão.

Prova de Vida

Por meio de um convênio com o Banco do Estado de Sergipe (Banese), o Sergipeprevidência conseguiu aperfeiçoar o recadastramento dos seus segurados, criando um sistema que traz praticidade, não só para o Instituto, mas também para os aposentados e pensionistas: A "Prova de Vida no Banese". Em 2019, foram finalizados 24 benefícios, o que representou uma economia mensal de R$ 100.706,03.

Censo Universitário

A iniciativa tem como objetivo solidificar a base de dados do Instituto, através da atualização deste tipo de segurado, e também de coibir possíveis fraudes. Foram realizados 130 recadastramentos, sendo 125 benefícios prorrogados e 05 finalizados.

Censo Previdenciário

O governo do estado iniciou, em 21 de outubro de 2019, o Censo Previdenciário, com a finalidade de atualizar a situação cadastral de todos os servidores públicos estaduais ativos, inativos e pensionistas, pertencentes ao quadro funcional de todos os Poderes e órgãos constituídos em Sergipe, além dos servidores das empresas públicas e fundações.

Ações de Combate a Fraudes

Durante o ano de 2019, o Sergipeprevidência realizou uma ação conjunta com a Secretaria de Estado da Segurança Pública (SSP), com o objetivo de identificar fraudes no Instituto. Através de uma Investigação e Análise Social, 08 casos foram encaminhados ao Departamento de Crimes contra a Ordem Tributária e Administração Pública (Deotap).

Resultados Financeiros

As receitas de contribuições previdenciárias, tanto do servidor quanto do estado, totalizaram de janeiro a outubro de 2019 o montante de R$ 729.670.527,32. Já as despesas com o pagamento de benefícios, no mesmo período, foram de R$ 1.713.418.638,70, tendo neste intervalo de tempo um resultado negativo de (983.748.111,38). Ademais, foram concedidos durante o ano de 2019 1.606 novos benefícios, sendo 1.255 aposentadorias e 351 pensões.

PLANEJAMENTO

As atividades de planejamento do estado de Sergipe tem a Superintendência Especial de Planejamento, Monitoramento e Captação de Recursos – Superplan, da Secretaria de Estado Geral de Governo, como órgão coordenador e articulador. A Superplan atua em parceria com a Superintendência de Orçamento – Superorc, da Secretaria de Estado da Fazenda, com a SEAD e com as unidades setoriais de planejamento.

Plano Estratégico do Governo de Sergipe 2019-2022

O Plano Estratégico do Governo de Sergipe 2019-2022 foi entregue em novembro de 2019 e é um documento essencial para promover o alinhamento estratégico em todos os níveis da Administração Pública, de modo que o estado de Sergipe caminhe de forma integrada para alcançar os objetivos e as metas que levarão resultados à sociedade. Destaca-se que o Plano foi construído de forma integrada com a participação de representantes técnicos e do alto escalão de todas as secretarias e demais órgãos e entidades do Poder Executivo Estadual, através da realização de um Seminário de Planejamento Estratégico do Governo de Sergipe e de oficinas setoriais.

O Plano para o quadriênio de 2019-2022 é um grande plano de metas que tem como diretrizes a Missão, a Visão e os Valores definidos na Identidade Estratégica. A Identidade Estratégica é sintetizada na forma de um Mapa Estratégico, construído com base em uma adaptação da metodologia do Balanced Scorecard – BSC. No Mapa Estratégico, são explicitados, além da Missão, da Visão e dos Valores, os Objetivos Estratégicos, divididos em três perspectivas: Resultados para a Sociedade, Modernização da Gestão e Finanças e Orçamento. Para cada Objetivo Estratégico, foram exploradas as estratégias, que são os projetos e as ações que permitirão alcançar os objetivos propostos. As ações, os projetos e os indicadores das estratégias possuem metas anuais. No geral são 20 objetivos estratégicos, 232 estratégias e 477 metas. Por fim, também foi feita a correlação entre os objetivos estratégicos do Governo de Sergipe com as metas nacionais da Agenda 2030 da Organização das Nações Unidas (ONU). Entre as metas previstas neste Plano estão entregas e indicadores de resultado essenciais para as áreas finalísticas e para as áreas meio do Poder Executivo Estadual.



Plano Estratégico do Governo de Sergipe 2019-2022



Seminário de Planejamento Estratégico do Governo de Sergipe 2019-2022



Oficina Setorial



Entrega do Plano Estratégico do Governo de Sergipe 2019-2022

Instituição de um novo modelo de gestão no âmbito Administração Pública Estadual – Gestão por Resultados – GpR

A Gestão por Resultados, instituída pelo Decreto Nº 40.473-2019, é um grande marco para o estado de Sergipe, pois se trata de um modelo de gestão que cria uma sistemática de monitoramento intensivo para os indicadores, metas e entregas prioritárias do Poder Executivo Estadual com foco na consecução de resultados transformadores para a sociedade sergipana.

Algumas das premissas para a implantação desse novo modelo de gestão são: o foco no cidadão, a descentralização da gestão, o trabalho em rede, o comprometimento com os resultados, o desenvolvimento e a qualificação profissional.

A Gestão por Resultados prevê a celebração de Acordos de Resultados entre o Governador do estado e os dirigentes máximos das Secretarias de Estado e dos demais órgãos e entidades do Poder Executivo Estadual, com a finalidade de firmar um compromisso em torno dos indicadores, dos projetos e das ações prioritárias. Em seguida, o Acordo de Resultados será acompanhado e avaliado por comissões e comitês intersetoriais, coordenados pela Superplan, com o objetivo de auxiliar os

órgãos e entidades e garantir o cumprimento dos projetos e ações que foram acordados.

Com a Gestão por Resultados, espera-se que os processos sejam otimizados e direcionados aos resultados esperados de modo a proporcionar uma maior eficiência e qualidade na prestação dos serviços públicos.

Plano de Desenvolvimento de Longo Prazo – Sergipe 2050

O Sergipe2050 é uma iniciativa do Governo do Estado de Sergipe para por em marcha um processo contínuo de reflexão, construção de conhecimento e pactuação de agendas de ação entre entes governamentais, da iniciativa privada e do terceiro setor com vistas a estabelecer um planejamento de longo prazo para o desenvolvimento do Estado de Sergipe. Tal processo está apoiado em dois pilares: o primeiro é o pilar da governança, concretizado pela recomposição do Conselho de Desenvolvimento Econômico e Social, suas câmaras setoriais e territoriais e sua Secretaria Executiva. O segundo é o pilar da construção de uma plataforma virtual capaz de sistematizar o conhecimento, promover a sinergia entre as ações e disseminar as diretrizes do nosso desenvolvimento entre todos os atores. O processo de criação e implantação está em andamento.



Logomarca do Sergipe2050

Decreto instituindo a Rede de Planejamento, Orçamento e Gestão Estratégica

Considerando a necessidade de atuação integrada e da convergência de esforços para o fortalecimento das ações voltadas para a formulação, a implementação, o monitoramento e a avaliação de políticas públicas, mapeou-se os atores do Poder Executivo Estadual que desempenham papéis importantes nessas ações e está sendo traçado um perfil de competências de cada um desses atores. Esses processos estão subsidiando a elaboração de um Decreto que instituirá a Rede de Planejamento, Orçamento e Gestão Estratégica do Estado de Sergipe. Este Decreto tem como finalidade destacar os órgãos participantes desta rede e listar suas respectivas atribuições, de modo que atuem de forma colaborativa, troquem experiências e disseminem boas práticas nas áreas de planejamento e gestão.

ORÇAMENTO

A Superintendência do Orçamento – Superorc da Sefaz tem por atribuições auxiliar o planejamento governamental por meio da coordenação, supervisão e elaboração das propostas do Plano Plurianual de Ações – PPA, da Lei de Diretrizes Orçamentárias – LDO e da Lei Orçamentária Anual – LOA, ajustando-as aos objetivos e metas da política de desenvolvimento estadual; o acompanhamento, o controle e avaliação da execução orçamentária dos órgãos e entidades da Administração Pública Estadual; e a compatibilização dos orçamentos anuais das Entidades da Administração Indireta com o planejamento governamental.

Elaboração do projeto de lei do Plano Plurianual – PPA 2020-2023

O processo de elaboração do PPA 2020-2023 ocorreu de janeiro a setembro de 2019 e o projeto de lei foi encaminhado à SEGG no dia 26.09.2019.

A primeira reunião de elaboração do PPA aconteceu na Sefaz, no mês de abril, com a presença de gerentes e assessores de planejamento da Assembleia Legislativa do Estado de Sergipe, Tribunal de Justiça de Sergipe, Ministério Público do Estado, Tribunal de Contas e Defensoria Pública do Estado.

As demais reuniões tiveram lugar na Fundação Estadual de Saúde – Funesa e envolveram todos os órgãos e entidades do Poder Executivo e foram realizadas em parceria com a SEGG, numa parceria que envolveu gerentes e técnicos responsáveis pela elaboração do Plano Estratégico do Governo de Sergipe 2019-2022 e do PPA 2020-2023.

Foram realizadas audiências públicas nos oito Territórios de Planejamento. Nessas ocasiões, apresentou-se o PPA 2020-2023, as prioridades e metas da Lei de Diretrizes Orçamentárias 2020 – LDO e o detalhamento do Projeto de Lei Orçamentária 2020 – LOA, assim como os indicadores sociais e econômicos do estado e o acompanhamento dos principais programas de governo. Através de um formulário eletrônico, todos puderam contribuir para a construção do Projeto. Participaram desses encontros um total de 314 pessoas, dentre agentes políticos, atores dos setores público, privado e terceiro setor.

Elaboração do projeto de Lei de Diretrizes Orçamentárias – LDO 2020

A LDO tem como principal finalidade orientar a elaboração dos orçamentos fiscais, da seguridade social e de investimento do Poder Público, incluindo os Poderes Executivo, Legislativo e Judiciário, além de ser uma forma de harmonizar o orçamento com as diretrizes, objetivos e metas da administração pública, estabelecidas no PPA.

No processo de elaboração do Projeto da Lei de Diretrizes Orçamentárias – PLDO, a Superorc desenvolveu projeções de receita, estudos de evolução das despesas e revisão da metodologia de construção do Orçamento 2018 à luz da Lei de Responsabilidade Fiscal (LC 101, de 05/05/2000) e da Lei 4.320, de 17/03/1964.

Elaboração do projeto de Lei Orçamentária Anual – LOA 2020

Para a elaboração da LOA 2020, a Superorc desenvolveu estudos da Receita e da Despesa do estado para o ano de 2020, garantindo o cumprimento das obrigações constitucionais e legais, no que tange à distribuição das receitas, e feita a divisão de cotas orçamentárias entre os diversos órgãos e entidades que compõem a Administração Pública Estadual, em relação às despesas.

Destaca-se ainda a realização de treinamento para elaboração do orçamento, no sistema i-Gesp para cerca de 42 servidores das áreas de planejamento, divididos em três turmas.

Também foi desenvolvida uma funcionalidade para geração do Livro do Orçamento 2020 diretamente no sistema i-Gesp. Antes, eram emitidos os relatórios e a formação do livro era feita fora do i-Gesp, por meio de aplicativos de edição de arquivos em formato PDF. Tal funcionalidade permitiu uma maior agilidade no processo de elaboração e entrega do Orçamento Estadual.

Elaboração de módulo no i-Gesp para cadastro de emendas impositivas

A Sefaz implantou, em 2019, um módulo no Sistema Integrado de Gestão Pública (i-Gesp) para cadastro das emendas individuais de caráter impositivas, ao Orçamento 2020, autorizadas com base na Emenda nº 48/2019 à Constituição do Estado de Sergipe. Este módulo permitiu a inclusão das emendas impositivas por técnicos da própria Assembleia Legislativa do Estado, facilitando o processamento dessas emendas no Orçamento Geral do Estado. Ao todo, foram cadastradas 273 emendas impositivas no Orçamento 2020.

PARCERIAS PÚBLICO-PRIVADAS

A Superintendência Especial de Parcerias Público-Privadas – Superpa, da Secretaria de Estado Geral de Governo, é o órgão responsável pela coordenação executiva e realização das atividades operacionais do Programa Estadual de Parcerias Público-Privadas de Sergipe – PROPPP/SE.

Reativação do Conselho Gestor do PROPPP/SE

O Conselho Gestor do Programa Estadual das Parcerias Público-Privadas do Estado de Sergipe-CGPROPPPSE é o órgão superior de caráter normativo e deliberativo do PROPPP/SE, vinculado à Secretaria de Estado Geral de Governo.

Desde a sua reativação, o Conselho se reuniu em duas oportunidades. Em 12/07/2019, reuniu-se para a posse dos Conselheiros, apresentação do Programa de PPP e seu marco legal e deliberação sobre seu Regimento Interno. Na segunda reunião ordinária, ocorrida em 13/09/2019, foi apresentado o Plano Estadual de PPP, com a carteira de projetos para 2019/2020, em atendimento ao que preconiza o art. 32, XIII da Lei 6.299/07 e Dec. 40.407/19. Após as deliberações, foram aprovadas a Resolução 03/2019, contendo o Plano Anual de Parcerias Público-Privadas de Sergipe, bem como a Resolução 04/2019, que versa sobre a PMI de Operações do Centro de Convenções de Sergipe.

Procedimento de Manifestação de Interesse – PMI

Em 2019, destacam-se as publicações de dois Processos de Chamamento Público para PMI, sendo um para a Gestão e Modernização da Central de Abastecimento de Itabaiana, que se encontra na fase final de PMI, e o outro para Gestão e Operação do Centro de Convenções de Sergipe, que está na fase análise de qualificação das empresas, para, enfim, autorizar as empresas a realizarem seus estudos.

GESTÃO FAZENDÁRIA

A Secretaria de Estado da Fazenda – Sefaz tem como finalidade programar, organizar, executar e gerenciar as finanças públicas estaduais, arrecadação,

fiscalização e aplicação, visando maximizar a receita e otimizar as despesas para o desenvolvimento político-econômico do Estado e do bem-estar social do seu povo.

Análise das receitas e despesas

No ano de 2019, a Receita Total do Estado atingiu um montante de R$ 9.405,5 milhões, representando um crescimento nominal de 5,8%, quando comparada com o mesmo período de 2018.

Já as despesas, em 2019, foram na ordem de R$ 9.602,0 milhões, representando um crescimento nominal de 9,3% frente a 2018.

Destarte, deduzindo-se a Despesa Total da Receita Total, Sergipe apresentou, no ano de 2019, um déficit de R$ 196,5 milhões, representando uma piora nas contas públicas quando comparado com 2018, tendo em vista que, naquele ano, havia obtido um déficit menor que R$ 120,5 milhões, significando um crescimento de seu déficit em 76,0%.

Análise da situação fiscal

No que se refere à Lei de Responsabilidade Fiscal, em 2019, o estado de Sergipe cumpriu todos os limites máximos dos indicadores da LRF, com destaque para a despesa líquida total de pessoal, a qual representou 56,58% da receita corrente líquida, sendo: 46,34% do Poder Executivo e Defensoria Pública, 5,69 % do Poder Judiciário, 2,68% do Poder Legislativo e 1,89% do Ministério Público.

Área do contencioso administrativo

De forma consolidada, as principais ações e resultados alcançados em 2019 pela área do Contencioso Administrativo são descritas na Tabela 21.

Tabela 21: Contencioso Administrativo

AÇÕES DA GERÊNCIA GERAL DO CONTENCIOSO ADMINISTRATIVO	TOTAL
Processos inscritos na Dívida Ativa	407.560
Valor Recuperado da Dívida Ativa	R$ 50.482.104,36
Valor total de Dívida Ativa em 2019	R$ 8.474.992.237,47

Área de Controle Tributário

No período de janeiro a outubro de 2019, a Gerência Geral de Controle Tributária – GERCONT realizou 2.364 cadastros de contribuintes, 5.542 baixas de inscrição estadual e 2.934 cancelamentos de inscrição estadual, resultando no perfil de contribuintes apresentado na Tabela 22.

Tabela 22: Composição dos contribuintes em 2019

QUANTIDADE DE CONTRIBUINTES EM 2019	TOTAL
Contribuintes Simples	15.620
Contribuintes Substitutos	1.942
Contribuintes Prest. de Serviços	847
Contribuintes Simei	10.320
Contribuintes Normais	9.645
TOTAL	38.374

Fiscalização de estabelecimentos

No período de janeiro a outubro de 2019, a área de fiscalização de estabelecimentos apresentou os resultados presentes na Tabela 23.

Tabela 23: Fiscalização de estabelecimentos

AÇÕES	TOTAL
Auditorias realizadas	377
Monitoramentos realizados	596
Diligências realizadas	3.667
Autos Lavrados	198.704
Crédito tributário Lançado	1.114.463.768
Crédito tributário Recolhido	34.095.172

Fiscalização de trânsito

Dentre as ações desenvolvidas pelas Unidades Fiscais vinculadas à Gerência Especial de Ações do Trânsito, referentes ao período de janeiro a dezembro/2019, destacam-se:

- Implementação do monitoramento presencial em algumas Transportadoras de cargas com sede em Sergipe e que já foram alvo de denúncia fiscal relativa a transporte irregular de mercadorias;
- Implementação da "Operação Locadoras", direcionada às três principais locadoras de veículos, sediadas em Aracaju, que possuem lojas exclusivas para revenda de veículos seminovos, sem o cumprimento das obrigações tributárias;
- Implementação da operação temática denominada "Safra Monitorada" que tem por objetivo o acompanhamento das safras da cana-de-açúcar e do milho, buscando identificar possíveis irregularidades fiscais na comercialização do milho em grãos e do Álcool Etílico Combustível produzidos em Sergipe;
- Implementação da Operação Temática denominada "Fisco Presente", objetivando diligenciar as empresas dos municípios mais distantes da Capital, para verificar a ocorrência de irregularidades fiscais, mostrando a efetiva presença do Fisco estadual;
- Participação em operações temáticas desenvolvidas por outros órgãos, como por exemplo: a "Operação Abate", desenvolvida pelo Ministério Público Estadual em conjunto com a Emdagro, Adema, Vigilância Sanitária, Polícia Rodoviária Federal e Polícia Militar, realizada em diversos municípios do Sertão Sergipano;
- Participação na Operação Temática denominada "Justiça Fiscal", objetivando implementar ações de Regime Especial para determinados contribuintes do ICMS, bem como fiscalizar o cumprimento das obrigações impostas pelas Portarias que disciplinam os respectivos regimes.

Os números apresentados na Tabela 24 mostram os resultados obtidos com as ações de fiscalização de trânsito.

Tabela 24: Resultados obtidos com a fiscalização de trânsito

FISCALIZAÇÃO TRÂNSITO	TOTAL
ICMS Antecipado Gerado	R$ 692.988.746,00

Ordem de Serviço	1.661
Diligências realizadas	10.273
Autos de Infração Lavrados	6.163
Crédito Tributário Lançado	R$ 145.374.321,35
Crédito Tributário Pago	R$ 31.591.015,21

Programa Nota da Gente

O Programa Nota da Gente é um programa de estímulo à cidadania fiscal e tributária no estado de Sergipe, o qual foi lançado em novembro de 2011 com o objetivo de conscientizar e estimular os adquirentes de mercadorias, bens e serviços com incidência do ICMS a exigirem dos respectivos fornecedores ou prestadores de serviço a entrega do documento fiscal hábil, com o número do CPF do consumidor, fazendo de cada cidadão um fiscal. Em contrapartida, o Programa prevê a realização de sorteios semestrais, que ocorrem nos meses de janeiro e julho, com premiações de R$ 250.000,00 por sorteio, sendo R$ 200.000,00 sorteados para contribuintes pessoas físicas e R$ 50.000,00 sorteados para entidades filantrópicas.

Em 2019, foi criado o Aplicativo "Nota da Gente", disponível no Google Play, através do qual o consumidor além de efetuar seu cadastro também poderá consultar suas notas identificadas com CPF, ter conhecimento das regras básicas do programa, verificar quais as instituições de caridade estão cadastradas no programa, tirar dúvidas através do "Me ajuda". E, através deste aplicativo, o contribuinte também pode consultar os preços de combustíveis praticados no mercado sergipano, cuja funcionalidade foi denominada como "Menor Preço de Combustível".

No decorrer do ano de 2019, o Programa contabilizou 512.877.860 notas/cupons fiscais recebidos, 139.605 consumidores cadastrados e 22 entidades filantrópicas cadastradas.

PROFISCO II/SE

O Projeto de Modernização da Gestão Fiscal do Estado de Sergipe - PROFISCO II/SE, é oriundo do Programa de Apoio à Gestão dos Fiscos do Brasil – PROFISCO, que é uma linha de crédito condicional do Banco Interamericano de Desenvolvimento – BID. O PROFISCO II é uma segunda edição do referido programa, onde os estados e o Distrito Federal conseguem com o BID o financiamento de seus projetos de melhoria da administração das receitas e da gestão fiscal, financeira e patrimonial.

Com este foco, em maio de 2019, Sergipe aplicou a Metodologia para Avaliação da Maturidade e Desempenho da Gestão Fiscal (MD-GEFIS), um instrumento desenvolvido pelo BID para o diagnóstico do nível de maturidade da gestão fiscal dos Estados. Após o resultado da avaliação, Sergipe elaborou a carta consulta do PROFISCO II/SE, definindo os projetos de melhoria de sua gestão fiscal apontados como oportunidades pelo MD-GEFIS e a serem implementados nos próximos anos. Ainda, tal carta consulta encontra-se em fase de aprovação pelo Governo Federal, na Secretaria do Tesouro Nacional; e, seguindo os trâmites normais, espera-se que até o final de 2020, o PROFISCO II/SE consiga finalizar a assinatura de seu contrato com o BID, iniciando sua plena execução em 2021.

Em resumo, o PROFISCO II/SE prevê investimentos na ordem de 31 milhões de dólares americanos, sendo US$ 27.900.000,00 de financiamento BID e US$

3.100.000,00 de contrapartida do estado de Sergipe. O projeto beneficiará não só a Sefaz, como também a Procuradoria Geral do Estado, a SEAD, a Secretaria de Estado da Transparência e Controle – SETC e a SEGG.

DIÁRIO OFICIAL ELETRÔNICO E AUTORIDADE DE REGISTRO: SERVIÇOS GRÁFICOS DE SERGIPE – SEGRASE

A Segrase é uma Empresa Pública Estadual vinculada à Secretaria de Estado Geral de Governo, que tem por finalidade principal a publicação do Diário Oficial do Estado de Sergipe e serviços conexos, edição e distribuição de livros, revistas e informativos, bem como a venda de jornais e outros periódicos, artigos de livraria e produtos de artes gráficas para o Governo do Estado, entidades públicas e privadas e o público em geral. Ademais, atua como autoridade de registro para fins de Certificação Digital em Sergipe, permitindo que as pessoas jurídicas e físicas obtenham assinatura digital para validar documentos "on-line", com os mesmos efeitos que as edições em papel, obedecendo aos requisitos de autenticidade, integridade e validade jurídica.

A Segrase publica o Diário Oficial do Estado de Sergipe em versão digital, tendo sido a versão impressa reduzida, de acordo com as atualizações tecnológicas mundiais e a Lei de Acesso à Informação, em cumprimento ao Decreto Estadual nº 28.580, de 20 de junho de 2012, que estabeleceu que as edições do Diário Oficial deveriam ser somente eletrônicas, disponibilizadas na página da Segrase.

De Janeiro a novembro de 2019 o setor de informática ampliou os serviços de certificação digital – AR-Segrase – visando alcançar novos usuários. Foram emitidos até o dia 31 de outubro de 2019, 775 Certificados Digitais.

A Editora do Diário Oficial de Sergipe – Edise é órgão suplementar da Empresa Pública de Serviços Gráficos de Sergipe e em seus anos de existência, tem o objetivo de desenvolver uma política centrada na propagação da produção literária, produzindo livros de autores sergipanos, personalidades nacionais e internacionais, que promovam a educação, a cultura filosófica, científica e literária, além do desenvolvimento tecnológico. De janeiro a novembro de 2019 a EDISE foi responsável pela entrega de 17 publicações. Ainda em 2019, ocorreram 04 lançamentos da revista Cumbuca, as de número 22, 23, 24 e 25.

Em 2019, a Edise deu continuidade à venda dos seus livros impressos pela plataforma virtual e-commerce. Com a implantação do e-commerce os autores sergipanos com seus livros editados pela Editora, além de ter os seus livros comercializados em diversas livrarias, passam a ter a oportunidade de venda de suas criações literárias mundialmente.

O e-commerce também viabilizou a disponibilidade de forma gratuita de algumas obras publicadas pela EDISE, os chamados ebooks, trazendo mais uma comodidade para os leitores em virtude da rapidez no processo de transmissão do livro.

REGULAÇÃO DE SERVIÇOS PÚBLICOS

A Agência Reguladora de Serviços Públicos do Estado de Sergipe – Agrese é uma autarquia especial, vinculada à Secretaria de Estado Geral de Governo, que atua em todo território estadual, para promover e zelar pela eficiência econômica e técnica dos serviços públicos, propiciando aos seus usuários as condições de regularidade,

continuidade, segurança, atualidade, universalidade e modicidade tarifária dos serviços por ela regulados.

A Câmara Técnica de Gás Canalizado (Camgas) é a unidade da Agrese responsável pela regulação e fiscalização dos Serviços de Distribuição de Gás Canalizado operacionalizados pela Sergás.

Dentre os principais objetivos das fiscalizações estão a garantia da qualidade dos serviços oferecidos pela Concessionária, sempre em obediência ao Contrato de Concessão, e a observância aos padrões de segurança e atividade do atendimento comercial.

Em 2019, as ações de fiscalização da Camgas foram realizadas em duas frentes, a primeira foi a Fiscalização Documental, feita de maneira remota, em que a Concessionária envia em período programado informações sobre os indicadores de qualidade, indicadores esses que tem seus limites estabelecidos nos Procedimentos Técnicos de Controle de Indicadores do Gás Canalizado do Estado de Sergipe. A segunda forma de fiscalização foi a Fiscalização de Campo, executadas ao longo de todo ano, e programadas semanalmente com base nas informações recebidas da Concessionária. Ao longo do ano, foram fiscalizadas 51 unidades consumidoras e 27 estações de distribuição de gás canalizado.

No âmbito da regulação de serviços públicos, destaca-se, ainda, a atuação da Câmara Técnica de Saneamento, que regula e fiscaliza os serviços de saneamento básico, através de auditorias técnicas nos municípios operados pela DESO. Atualmente, a Deso atua em 73 municípios sergipanos. No decorrer do ano de 2019 foram realizadas pela Câmara Técnica de Saneamento 16 fiscalizações programadas referentes aos Serviços de Abastecimento de Água (SAA), em 15 (quinze) municípios distintos (Amparo de São Francisco, Aquidabã, Aracaju, Cumbe, Feira Nova, Graccho Cardoso, Itabaiana, Itabi, Itaporanga D'ajuda, Lagarto, Nossa Senhora das Dores, Nossa Senhora do Socorro, Salgado, São Cristóvão – zona de expansão e Tobias Barreto), e mais uma fiscalização referente ao Serviço de Esgotamento Sanitário (SES), no município de Barra dos Coqueiros, além de fiscalizações eventuais, realizadas mediante chamados da Ouvidoria.

Visando dar maior transparência à sociedade sobre a qualidade de vários aspectos da prestação dos serviços regulados pela Agrese, foi criado, pela Câmara Técnica de Saneamento, o Sistema de Avaliação de Desempenho dos Serviços de Abastecimento de Água, por meio do qual são disponibilizados, no site da Agência Reguladora, boletins com informações sobre a qualidade da água distribuída na capital sergipana.

Para auxiliar no processo de regulação e fiscalização, a Segrase criou o Manual de Fiscalização Técnico Operacional que estabelece rotinas para o desenvolvimento das atividades de fiscalização dos serviços públicos de abastecimento de água e esgotamento sanitário, sem, contudo restringir o agente fiscalizador na sua prerrogativa legal de dirigir com autonomia técnica as suas ações.

COMUNICAÇÃO SOCIAL

A Secretaria de Estado da Comunicação Social tem como competência promover a divulgação sistemática dos planos governamentais e das atividades desenvolvidas pelos diversos órgãos integrantes do Poder Executivo do Estado de Sergipe. Através de uma política de Comunicação Social do Poder Executivo, a secretaria presta

assistência ao Gabinete do Estado quanto à divulgação e comunicação direta com a sociedade.

Agência Sergipe de Notícias – ASN

Através da ASN, principal meio de divulgação das notícias do governo de Sergipe, são disseminadas as matérias relacionadas à agenda do governador e às principais obras e projetos da sua gestão, como também, as ações e resultados de cada órgão estadual. Diariamente, são encaminhadas matérias para a ASN, que são propagadas para a imprensa, através de notas, entrevistas e reportagens referentes ao governo do estado.

Até o mês de novembro de 2019, a ASN publicou 3280 matérias, sendo uma média de 298 publicações por mês. Ademais, o portal de notícias do Governo registou uma média mensal de 60 mil visualizações.

Programa #PapoReto

Com a participação do Núcleo de Marketing da Secom, foi criação o **Programa #PapoReto**, um canal de diálogo entre o governador e a população sergipana, com transmissão ao vivo através das redes sociais do governo do estado e da TV e Rádio Aperipê. O programa é considerado um dos melhores instrumentos de alcance e engajamento das publicações do governo do estado.

Novo Site Institucional do Governo de Sergipe

Foi desenvolvido um novo Layout para o site institucional do Governo de Sergipe, o **se.gov.br**, com vistas a deixá-lo mais completo, de forma que o cidadão encontre todas as informações oficiais do governo com mais facilidade e, através dele, tenha acesso a todos os outros sites das secretarias, órgãos e entidades vinculados do governo de Sergipe.

Destinar 2019

Em 2019, foi criada e divulgada a campanha Destinar 2019 para o meio online, que funcionou como um incentivo para destinação do Imposto de Renda de Pessoas Física às instituições beneficentes que cuidam de crianças e adolescentes. Foram contabilizados 10 mil cliques e 520 mil impressões em anúncios online da campanha, que contribuíram significativamente para um aumento de 66% da receita em relação ao ano de 2018.

Núcleo de Cultura Digital – NCD

O Núcleo de Cultura Digital da Secom é responsável por toda a comunicação institucional digital do governo de Sergipe, através da produção de conteúdo para as redes sociais.

As principais redes sociais utilizadas para difundir as informações sobre as ações do governo são Facebook, Twitter e Instagram. Os conteúdos são produzidos com base nas principais obras e projetos da gestão, matérias postadas na agência de notícias (www.se.gov.br), e cobertura dos eventos.

Para manter a população informada, o NCD, produziu conteúdo para as redes sociais focando em ampliar cada vez mais os números de seguidores/fãs em cada rede, para que uma maior parcela da sociedade tenha acesso às principais ações do governo de Sergipe por meio do ambiente digital.

No decorrer do ano de 2019 o número de seguidores do Instagram do governo de Sergipe cresceu e, até o mês de novembro, contabiliza **41.100** seguidores. Um aumento de **2,8%** se comparado ao ano anterior. No total, foram feitas **552** postagens no feed, obtendo um total de **132.022** interações e uma média de **245** interações por postagem. Até novembro de 2019, foram feitos **2.490** stories, transmitindo eventos realizados pelo governo, publicando informações sobre serviços ou direcionando para matérias da ASN. O recurso permitiu um total de **1.924.281** interações do público com o perfil, com uma média de **773** interações por story.

CONSULTORIA JURÍDICA E REPRESENTAÇÃO DO ESTADO

A Procuradoria-Geral do Estado de Sergipe é o órgão incumbido de prestar consultoria jurídica e representar judicialmente o Estado. Neste sentido, todos os interesses do Estado são representados perante o Poder Judiciário por intermédio dos Procuradores do Estado. Durante o ano de 2019, além de atuar como órgão consultivo de órgãos da administração direta e indireta, destacam-se as seguintes ações da Procuradoria-Geral do Estado:

Ações na área da Saúde

A Procuradoria Geral do Estado de Sergipe ingressou com Ação Civil Pública que visa regularizar o fornecimento de medicamentos fornecidos pela União. Dos 76 (setenta e seis) fármacos com aquisição centralizada pelo Ministério da Saúde, há 19(dezenove) que não estavam em estoque e outras dezenas em iminência de desabastecimento, evitando, desse modo, a descontinuidade no tratamento dos pacientes da rede pública de saúde.

Ações na área de Arrecadação

A Procuradoria Geral do Estado, em 2019, obteve decisões judiciais favoráveis junto ao Tribunal de Justiça do Estado de Sergipe, por meio de recursos apresentados pelo Estado, a partir dos quais foram cassadas as liminares concedidas em quatro ações populares movidas por deputados estaduais, onde se questionava a validade de leis tributárias publicadas no Diário Oficial, no final do exercício de 2018. A decisão favorável defende a validade das leis tributárias, o que pode gerar um incremento de R$ 20 milhões na arrecadação estadual.

Outra relevante atuação judicial diz respeito à continuidade de aplicação da Lei nº 8.180/2016, que criou o Fundo Estadual de Equilíbrio Fiscal (FEEF), questionada em mandado de segurança impetrado pelo Sindicato da Indústria de Fiação e Tecelagem do Estado de Sergipe quanto ao legalidade da cobrança de encargos de 10% (dez por cento) para as sociedades empresariais com benefícios/incentivos fiscais relativos ao ICMS.

O trabalho conjunto da Procuradoria de Estado e da Secretaria de Estado da Fazenda permitiu melhorar a arrecadação estadual, evitar impactos na frustração de receitas orçadas anualmente e, finalmente, viabilizar a execução das políticas

públicas estaduais, bem como municipais, já que os municípios recebem percentuais da arrecadação do ICMS.

Programa de Regularização Fiscal 2019

A Secretaria de Estado da Fazenda, juntamente com a Procuradoria-Geral do Estado formalizaram, em 2019, o Programa de Regularização de Dívidas (Refis), aberto pelo Governo do Estado. Pelo Refis, a administração estadual ofereceu condições diferenciadas para as empresas e consumidores que tiveram interesse em quitar os débitos com o Tesouro. Aos consumidores inadimplentes com o Imposto sobre Circulação de Mercadorias e Serviços (ICMS) ou com o Imposto Sobre a Propriedade de Veículos Automotores (IPVA), possibilitou-se através do Programa, quitar as dívidas com melhores condições, havendo um desconto de até 95% em multas e 80% em juros.

Virtualização de Processos Administrativos

A Procuradoria-Geral do Estado, em parceria com a Secretaria de Administração e a Empresa Sergipana de Tecnologia da Informação – Emgetis, desenvolveu durante o ano de 2019, projeto de virtualização dos Processos Administrativos, visando dar celeridade e eficiência à prestação dos serviços públicos. A PGE/PEVA iniciou o projeto-piloto com a virtualização dos processos de "Abono de Permanência" que viriam da Secretaria de Estado da Saúde, que já produzem esse trabalho de virtualização.

CONTROLE INTERNO

A Secretaria de Estado da Transparência e Controle - SETC é o órgão central do sistema de controle interno, ao qual compete o exercício pleno da fiscalização contábil, financeira, orçamentária, operacional e patrimonial do estado, quanto à legalidade, à legitimidade, à economicidade e aos demais princípios que regem a administração pública, visando à proteção do patrimônio público do estado de Sergipe.

Redefinição das Unidades Setoriais de Controle Interno – USCIs

Por meio da Instrução Normativa nº 001/2019, a SETC regulamentou as atribuições das Unidades Setoriais de Controle Interno - USCIs, que são as áreas setoriais responsáveis pelas atividades de controle interno, integradas ao sistema central. A criação das UCIs objetiva fortalecer o controle interno de cada Órgão e Entidade do Poder Executivo, de forma preventiva e concomitante, atuando entre a linha de execução e a alta gestão, controlando a execução em seu nascedouro, visando proteger a gestão estadual, otimizar a efetividade das políticas públicas validadas, bem como garantir mais resultados e mais transparência.

Avanço na Transparência Governamental

No intuito de elevar os níveis de transparência pública do Estado de Sergipe, a SETC mobilizou os órgãos e entidades que obtiveram avaliações insatisfatórias, de acordo com os critérios estabelecidos pela Métrica de Fiscalização da Transparência Pública, desenvolvida pelo Tribunal de Contas do Estado de Sergipe, no intuito de uniformizar a qualidade das informações ofertadas em seus respectivos portais, com base na

nova Orientação Técnica n° 01/2019, que versa sobre a disponibilidade de dados e informações nos Portais da Transparência.

Em consequência dos esforços da SETC e das unidades jurisdicionadas, o governo do estado obteve relevante melhoria do nível de transparência. A média do Poder Executivo, que em 2018 era 4,6 pontos e, portanto, considerada deficiente, passou para 8,7 pontos em 2019. E a média geral do Estado que era 5,0 pontos passou para 8,8 pontos.

Ressalte-se ainda que 43% das unidades do poder executivo obtiveram nível elevado de transparência, com 9 pontos e que, ao contrário do ciclo de fiscalização anterior a 2018, não houve unidade em nível crítico.

Ouvidoria-Geral do Estado (OGE/SE)

Criada pela Lei nº 8.496, de 28 de dezembro de 2018, a Ouvidoria-Geral do Estado de Sergipe - OGE/SE está estruturada para receber manifestações, solicitações, elogios, denúncias, reclamações e sugestões, além de pedidos de informação com base na Lei nº 12.527/2011 – Lei de Acesso à Informação (LAI), através do sistema informatizado SE-Ouv, acessível em todas as páginas de transparência constante nos Órgãos e Entidades do Poder Executivo Estadual.

Durante o ano de 2019, a OGE registrou 1259 manifestações de ouvidoria e LAI - Lei de Acesso à Informação. Desse total, 415 foram representadas por pedidos de acesso à informação, 428 reclamações, 223 solicitações, 166 denúncias, 13 elogios e 14 sugestões.

Sistema de Ouvidorias do Estado (SE-Ouv)

Lançado em 2019, o SE-Ouv é um sistema informatizado criado pelos técnicos da SETC com o objetivo de centralizar as manifestações dos cidadãos num único canal integrado para encaminhamento de manifestações (pedidos de informações (LAI), denúncias, reclamações, solicitações, sugestões, elogios) a órgãos e entidades do Poder Executivo Estadual, além de promover o gerenciamento das manifestações do Sistema de Ouvidoria.

Está disponível na Internet no endereço http://se-ouv.se.gov.br/esic, que funciona 24 horas, acessível também nas páginas de transparência de cada Órgão e Entidade do Poder Executivo Estadual.

Nº 104

EM BRANCO

3 - Resultados Orçamentário, Financeiro e Patrimonial Consolidados do Estado de Sergipe

Fls. 106

EM BRANCO

3.1 CONSIDERAÇÕES INICIAIS

O presente Relatório tem por objetivo demonstrar os resultados alcançados pelo Estado de Sergipe, no exercício de 2019, retratados através das CONTAS ANUAIS, constituindo-se desta forma, na PRESTAÇÃO DE CONTAS que o Exmº. Sr. Governador deve apresentar no prazo regulamentar à Assembléia Legislativa, em cumprimento à Constituição Estadual, no seu artigo 84, inciso XVI.

As metas e objetivos para 2019 foram estabelecidos pela Lei nº 8.089 de 08 de janeiro de 2016, que dispõe sobre o Plano Plurianual, quadriênio 2016-2019, em atendimento ao disposto no inciso I e parágrafo 1º do artigo 150 da Constituição do Estado.

Em atendimento ao disposto no inciso II e § 2º do artigo 150 da Constituição Estadual, foi aprovada a Lei Estadual nº 8.456 de 23 de julho de 2018, dispondo sobre as Diretrizes Orçamentárias para elaboração da Lei Orçamentária, referente ao exercício de 2019, compreendendo:

- as prioridades e metas da Administração Pública Estadual;
- a organização e estrutura dos Orçamentos;
- as diretrizes gerais para elaboração e execução dos Orçamentos do Estado e suas alterações;
- as disposições para as transferências orçamentárias;
- as disposições sobre alterações na Legislação Tributária do Estado;
- as disposições relativas às despesas do Estado com pessoal e encargos sociais;
- a política de aplicação das Agências Financeiras Estaduais de Fomento;
- as disposições gerais e finais.

As CONTAS ANUAIS relativas ao exercício de 2019 foram elaboradas obedecendo à Lei Federal nº 4.320, de 17/03/64, à Lei Complementar Estadual nº 04, de 12/11/90, e à Lei Complementar Federal nº 101/2000 (Lei de Responsabilidade Fiscal - LRF), de 04/05/2000, e apresentada de acordo com a Instrução Normativa nº 001/SETC/2020.

3.2 GESTÃO ORÇAMENTÁRIA

3.2.1 ORÇAMENTO INICIAL

O Orçamento Público do Estado de Sergipe para o exercício de 2019 foi aprovado pela Lei Estadual nº 8.495, de 28/12/2018, que estimou a Receita a ser arrecadada durante o exercício e fixou a Despesa a ser realizada com esses recursos no montante de R$ 9.847.625.290,00, conforme aprovado pelo Legislativo e que compreende os três Poderes que compõem a Administração Estadual centralizada.

Na tabela 1, apresenta-se por categoria econômica, a Receita estimada e a Despesa fixada.

Destacamos que na receita prevista está abatido o valor retido para formação do FUNDEB conforme estabelece a Lei Federal nº 11.494, de 20/06/07, e incluído o valor recebido pelo Estado do referido fundo.

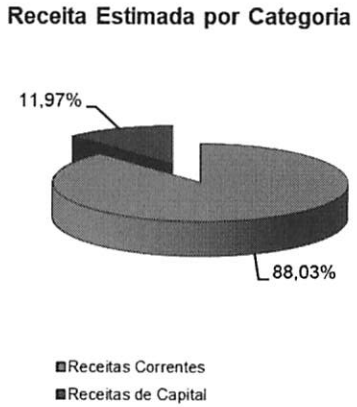

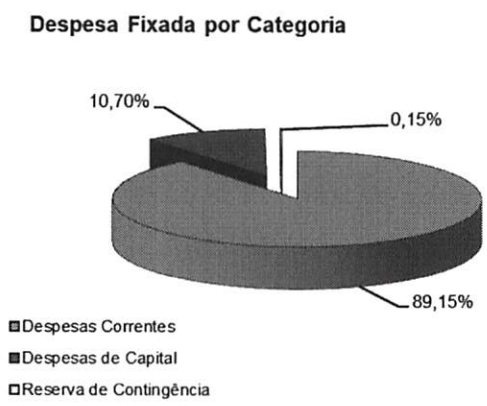

Demonstrativo da Receita estimada e Despesa fixada por categoria econômica		
Categoria Econômica	**R$**	**% do Total**
Receitas Correntes	**8.668.939.549,00**	**88,03**
Tributária	2.706.705.185,00	27,49
Contribuições	1.122.127.300,00	11,39
Patrimonial	100.956.784,00	1,03
Agropecuária	-	0,00
Industrial	-	0,00
Serviços	470.764.880,00	4,78
Transferências Correntes	4.190.095.200,00	42,55
Outras Receitas Correntes	78.290.200,00	0,80
Receitas de Capital	**1.178.685.741,00**	**11,97**
Operações de Crédito	329.380.000,00	3,34
Alienação de Bens	437.913.311,00	4,45
Amortização de Empréstimos	-	0,00
Transferências de Capital	328.592.430,00	3,34
Outras Receitas de Capital	82.800.000,00	0,84
TOTAL DA RECEITA ESTIMADA	**9.847.625.290,00**	**100,00**
Despesas Correntes	**8.778.905.403,00**	**89,15**
Pessoal e Encargos Sociais	6.139.918.374,00	62,35
Juros e Encargos da Dívida	163.540.363,00	1,66
Outras Despesas Correntes	2.475.446.666,00	25,14
Despesas de Capital	**1.053.719.887,00**	**10,70**
Investimentos	699.086.216,00	7,10
Inversões Financeiras	32.500.000,00	0,33
Amortização da Dívida	322.133.671,00	3,27
Reserva de Contingência	**15.000.000,00**	**0,15**
TOTAL DA DESPESA FIXADA	**9.847.625.290,00**	**100,00**

Tabela 1 - Fonte - Lei Estadual nº 8.495 de 28/12/2018

Receita Estimada por Origem e Fonte

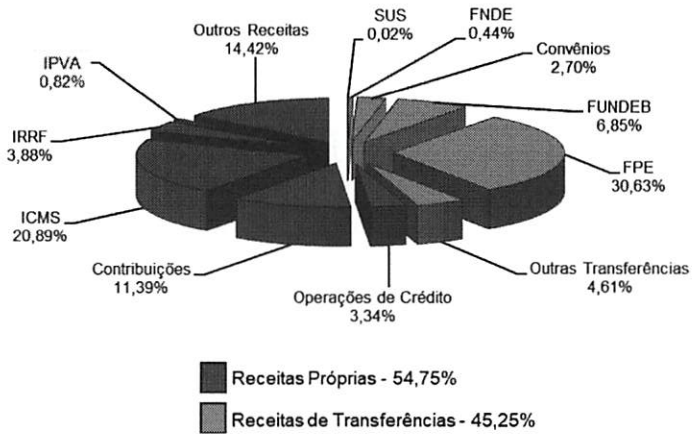

Orçamento por Poder/Órgão

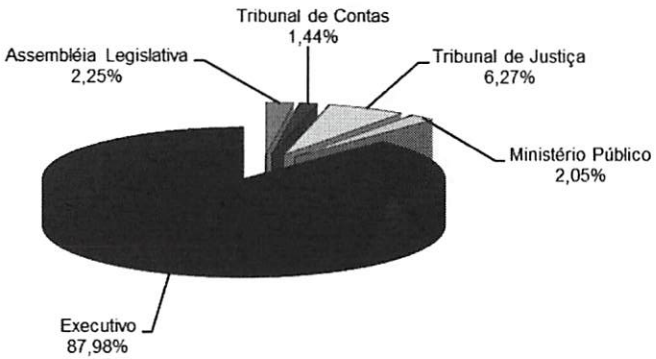

3.2.2 ALTERAÇÕES ORÇAMENTÁRIAS

Conforme autorização contida na Lei Estadual nº 8.495, 28/12/2018 (LOA), no art. 7º e em seus parágrafos, o Governo do Estado realizou no decorrer do exercício alterações orçamentárias, resultando no orçamento final autorizado de R$ 9.875.860.056,22, apresentado na tabela 2.

Demonstrativo das Alterações Orçamentárias		
Discriminação	**2018**	**2019**
	R$	
1. Orçamento Inicial	**9.412.320.000,00**	**9.847.625.290,00**
2. Créditos Adicionais	**1.273.446.997,79**	**1.417.037.484,35**
2.1 Suplementares	1.273.060.322,79	1.417.037.484,35
2.2 Especiais	386.675,00	-
3. Anulação de Dotações	**1.242.417.579,87**	**1.388.802.718,13**
4. Novos Créditos Autorizados (2-3)	**31.029.417,92**	**28.234.766,22**
4.1 Excesso de Arrecadação	-	-
4.2 Operações de Crédito	-	-
4.3 Superávit Financeiro	1.029.417,92	28.234.766,22
5. Orçamento Final Autorizado (1+4)	**9.443.349.417,92**	**9.875.860.056,22**

Tabela 2 - i-Gesp

O gráfico a seguir mostra a representatividade do orçamento inicial em relação ao orçamento final autorizado. O orçamento inicial em 2018 representou 99,67%, e em 2019, 99,71%, do respectivo orçamento final autorizado.

Demonstrativo do Orçamento Inicial com Novos Créditos

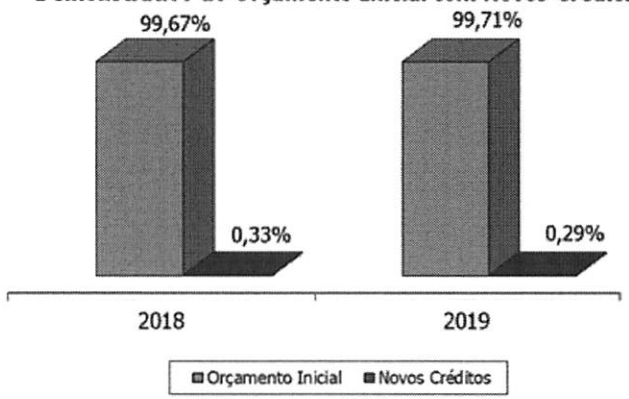

3.2.3 RECEITA

A receita inicial estimada importou em R$ 9.847.625.290,00, sendo que a receita arrecadada foi na ordem de R$ 9.460.471.682,19, apresentando um déficit na arrecadação igual a R$ 387.153.607,81, que representa em termos percentuais, -3,93% da prevista.

Demonstrativo Comparativo da Receita Estimada com a Arrecadada				
Categoria Econômica	Receita		Variação da Receita	
	Estimada	Arrecadada		
	R$	R$	R$	%
Receitas Correntes	**8.668.939.549,00**	**9.169.292.940,00**	**500.353.391,00**	**5,77**
Tributária	2.706.705.185,00	2.891.604.294,07	184.899.109,07	6,83
Contribuições	1.122.127.300,00	1.029.865.603,83	(92.261.696,17)	(8,22)
Patrimonial	100.956.784,00	64.692.628,99	(36.264.155,01)	(35,92)
Agropecuária	-	-	-	-
Serviços	470.764.880,00	494.659.107,69	23.894.227,69	5,08
Transferências Correntes	4.190.095.200,00	4.561.354.953,77	371.259.753,77	8,86
Outras Receitas Correntes	78.290.200,00	127.116.351,65	48.826.151,65	62,37
Receitas de Capital	**1.178.685.741,00**	**291.178.742,19**	**(887.506.998,81)**	**(75,30)**
Operações de Crédito	329.380.000,00	215.247.045,12	(114.132.954,88)	(34,65)
Alienação de Bens	437.913.311,00	3.191.126,43	(434.722.184,57)	(99,27)
Amortização de Empréstimos	-	12.243,62	12.243,62	-
Transferências de Capital	328.592.430,00	72.190.467,41	(256.401.962,59)	(78,03)
Outras Receitas de Capital	82.800.000,00	537.859,61	(82.262.140,39)	(99,35)
TOTAL DA RECEITA	**9.847.625.290,00**	**9.460.471.682,19**	**(387.153.607,81)**	**(3,93)**

Tabela 3 - Fonte i-Gesp

As receitas correntes apresentaram um superávit na ordem de R$ 500.353.391,00, sendo a receita arrecadada superior à estimada em 5,77%, em virtude principalmente da variação positiva das Transferências Correntes no valor de R$ 371.259.753,77, que representa 8,86% da Receita Estimada.

As receitas de capital apresentaram déficit na ordem de R$ 887.506.998,81, sendo menor do que a estimada em 75,30%, em virtude principalmente da variação negativa da Alienação de Bens no valor de R$ 434.722.184,57, que representa 99,27% da Receita estimada.

Representação do Déficit de Arrecadação



Comparativo da Receita Estimada com a Arrecadada

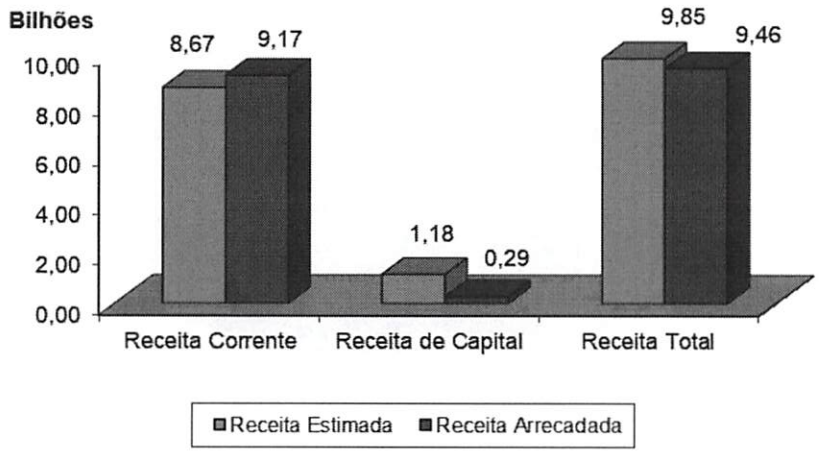

Nos gráficos a seguir é demonstrado a arrecadação de 2019, por dois ângulos - categoria econômica e grupo de receita:

Receita Arrecadada por Categoria

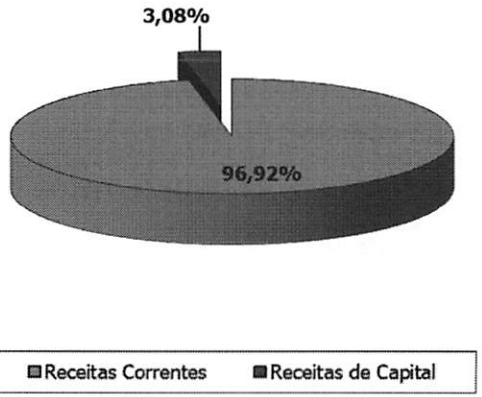

Receita Arrecadada por Grupo

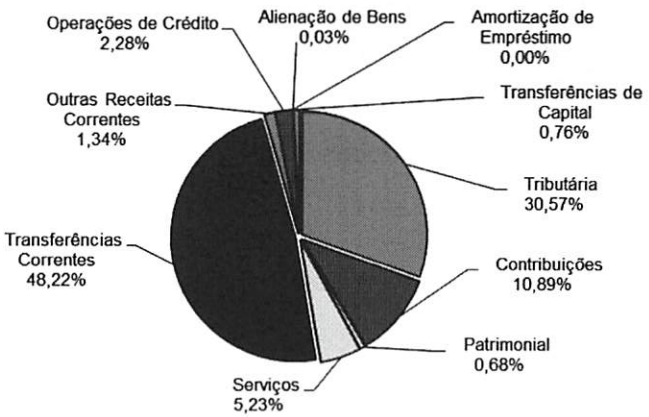

3.2.3.1 RECEITAS PRÓPRIAS E DE TRANSFERÊNCIAS

São consideradas como receitas próprias, aquelas definidas em Lei como sendo de direito do Ente que compõe a Federação, e compreende os impostos, as taxas, as multas em geral, a cobrança da dívida ativa e outros legalmente afetos a sua competência estadual. Em 2019 representaram 51,07% do total arrecadado.

As de transferências são as receitas repassadas ao Estado por outras entidades de Direito Público ou Privado. Basicamente referem-se à participação do Estado nas receitas da União e são decorrentes do mandamento constitucional, bem como os ingressos provenientes de acordos e convênios. Representaram 48,93% da receita global do exercício.

Receita Arrecadada por Origem e Fonte

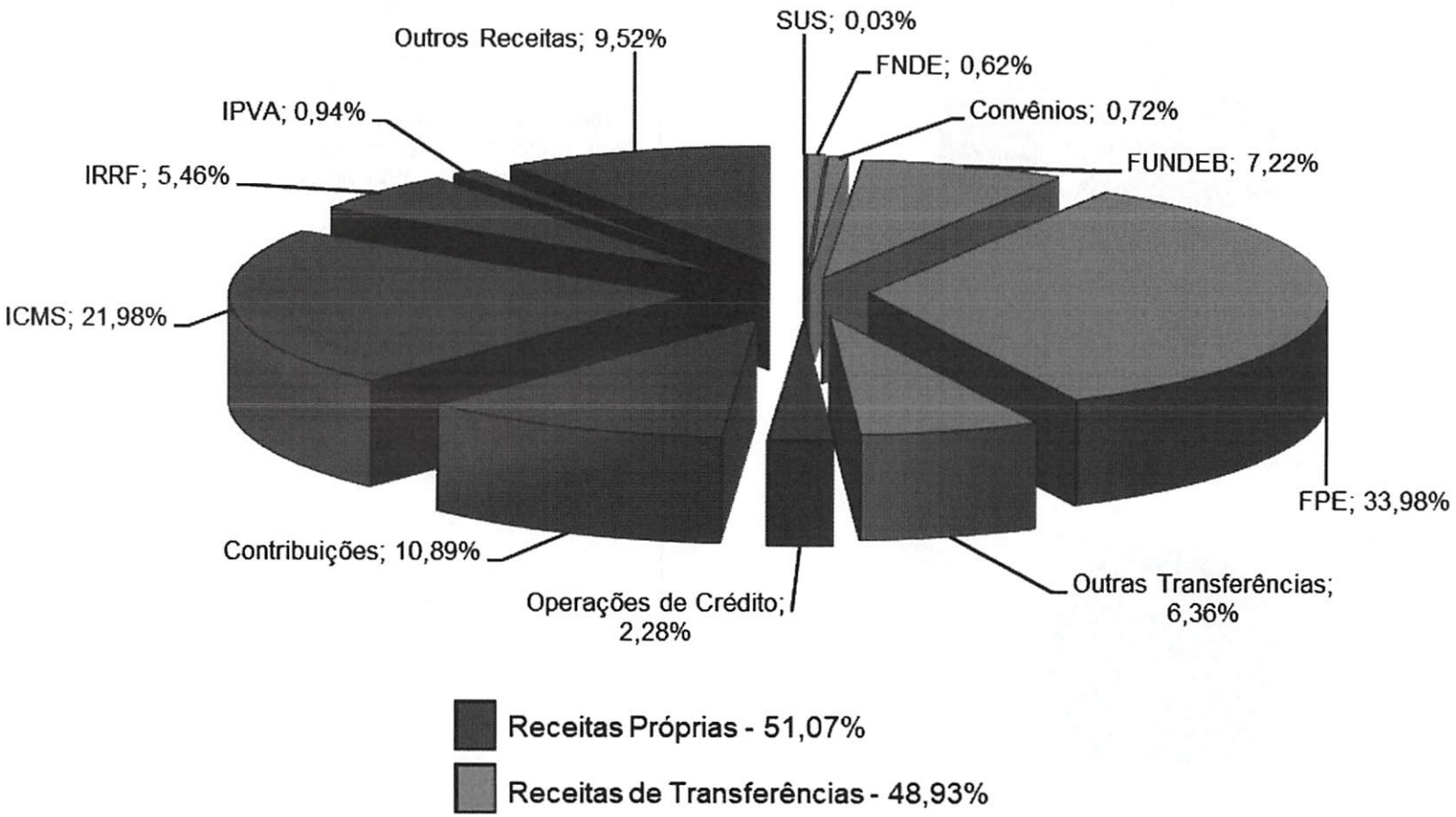

3.2.3.2 EVOLUÇÃO DA RECEITA ARRECADADA

Verifica-se que a receita total arrecadada teve um aumento nominal em 2019, em relação ao ano anterior, de 9,15%.

DEMONSTRATIVO DE EVOLUÇÃO DA RECEITA			
Categoria Econômica	2018	2019	EVOLUÇÃO
	R$	R$	%
Receitas Correntes	**8.377.970.057,36**	**9.169.292.940,00**	**9,45**
Tributária	2.604.172.351,18	2.891.604.294,07	11,04
ICMS	2.041.554.974,44	2.079.410.897,01	1,85
IPVA	88.257.831,11	96.517.577,50	9,36
Outras	474.359.545,63	715.675.819,56	50,87
Contribuições	992.328.038,12	1.029.865.603,83	3,78
Patrimonial	90.529.467,34	64.692.628,99	-28,54
Agropecuária	6.840,06	-	-100,00
Serviços	431.026.879,69	494.659.107,69	14,76
Transferências Correntes	4.106.785.832,29	4.561.354.953,77	11,07
FPE	2.938.079.532,87	3.214.447.184,89	9,41
Outras	1.168.706.299,42	1.346.907.768,88	15,25
Outras Receitas Correntes	153.120.648,68	127.116.351,65	-16,98
Receitas de Capital	**289.386.144,75**	**291.178.742,19**	**0,62**
Operações de Crédito	235.400.940,61	215.247.045,12	-8,56
Alienação de Bens	2.627.313,79	3.191.126,43	21,46
Amortização de Empréstimos	-		
Transferências de Capital	51.327.890,35	72.190.467,41	40,65
Outras Receitas de Capital	30.000,00	537.859,61	1.692,87
TOTAL DA RECEITA	**8.667.356.202,11**	**9.460.471.682,19**	**9,15**

Tabela 4 - Fonte - i-Gesp

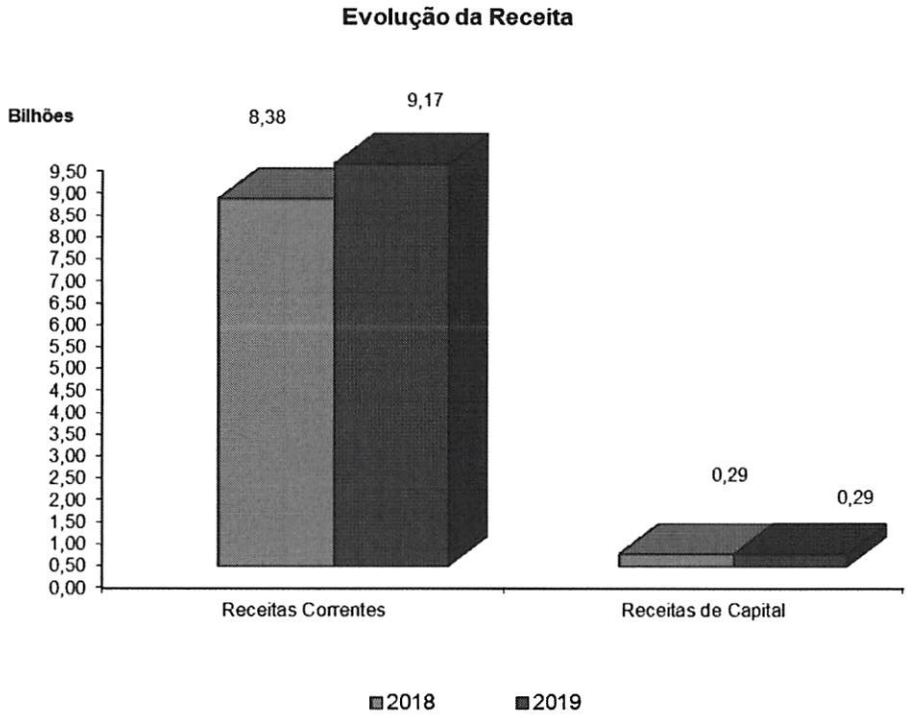

3.2.3.3 ANÁLISE DA RECEITA ARRECADADA

Na tabela a seguir apresenta-se uma análise vertical da receita arrecadada ao longo dos últimos 5 (cinco) anos, permitindo mensurar a participação relativa de cada item da receita em relação ao total arrecadado no respectivo exercício.

Demonstrativo de Representatividade de cada Item da Receita - Análise Vertical										
Categoria Econômica	2015		2016		2017		2018		2019	
	R$	%	R$	%	R$	%	R$	%	R$	%
Receitas Correntes	**7.106.329.849,46**	**97,79**	**7.681.646.216,10**	**97,97**	**7.775.470.355,35**	**96,99**	**8.377.970.057,36**	**96,66**	**9.169.292.940,00**	**96,92**
Tributária	2.215.437.646,80	30,49	2.334.743.051,59	29,78	2.457.207.184,56	30,65	2.604.172.351,18	30,05	2.891.604.294,07	30,57
ICMS	1.740.456.375,28	23,95	1.774.410.605,98	22,63	1.936.648.964,22	24,16	2.041.554.974,44	23,55	2.079.410.897,01	21,98
IPVA	62.394.595,60	0,86	77.255.586,68	0,99	80.030.148,31	1,00	88.257.831,11	1,02	96.517.577,50	1,02
Outras	412.586.675,92	5,68	483.076.858,93	6,16	440.528.072,03	5,50	474.359.545,63	5,47	715.675.819,56	7,56
Contribuições	920.756.018,21	12,67	1.066.639.273,60	13,60	1.074.005.881,88	13,40	992.328.038,12	11,45	1.029.865.603,83	10,89
Patrimonial	158.628.080,37	2,18	189.010.331,60	2,41	173.224.277,49	2,16	90.529.467,34	1,04	64.692.628,99	0,68
Agropecuária	3.645,00	0,00	14.511,12	0,00	180,00	0,00	6.840,06	0,00	-	0,00
Serviços	132.762.048,46	1,83	151.495.001,78	1,93	196.364.557,45	2,45	431.026.879,69	4,97	494.659.107,69	5,23
Transferências Correntes	3.437.805.103,09	47,31	3.839.769.100,42	48,97	3.749.836.493,81	46,78	4.106.785.832,29	47,38	4.561.354.953,77	48,21
FPE	2.539.125.062,60	34,94	2.859.685.856,60	36,47	2.755.867.168,09	34,38	2.938.079.532,87	33,90	3.214.447.184,89	33,98
Outras	898.680.040,49	12,37	980.083.243,82	12,50	993.969.325,72	12,40	1.168.706.299,42	13,48	1.346.907.768,88	14,24
Outras Receitas Correntes	240.937.307,53	3,32	99.974.945,99	1,28	124.831.780,16	1,56	153.120.648,68	1,77	127.116.351,65	1,34
Receitas de Capital	**160.371.212,90**	**2,21**	**158.775.169,19**	**2,03**	**241.000.473,85**	**3,01**	**289.386.144,75**	**3,34**	**291.178.742,19**	**3,08**
Operações de Crédito	150.260.959,23	2,07	123.434.602,23	1,57	160.058.791,18	2,00	235.400.940,61	2,72	215.247.045,12	2,28
Alienação de Bens	3.925.137,37	0,05	1.620.410,00	0,02	2.281.628,02	0,03	2.627.313,79	0,03	3.191.126,43	0,03
Amortização de Empréstimos	-	0,00	-	0,00	-	0,00	-	0,00	12.243,62	0,00
Transferências de Capital	5.651.079,62	0,08	33.292.448,53	0,42	77.928.983,65	0,97	51.327.890,35	0,59	72.190.467,41	0,76
Outras Receitas de Capital	534.036,68	0,01	427.708,43	0,01	731.071,00	0,01	30.000,00	0,00	537.859,61	0,01
TOTAL DA RECEITA	**7.266.701.062,36**	**100,00**	**7.840.421.385,29**	**100,00**	**8.016.470.829,20**	**100,00**	**8.667.356.202,11**	**100,00**	**9.460.471.682,19**	**100,00**

Tabela 5 - Fonte - i-Gesp

A seguir o gráfico da evolução da receita total de 2015 a 2019

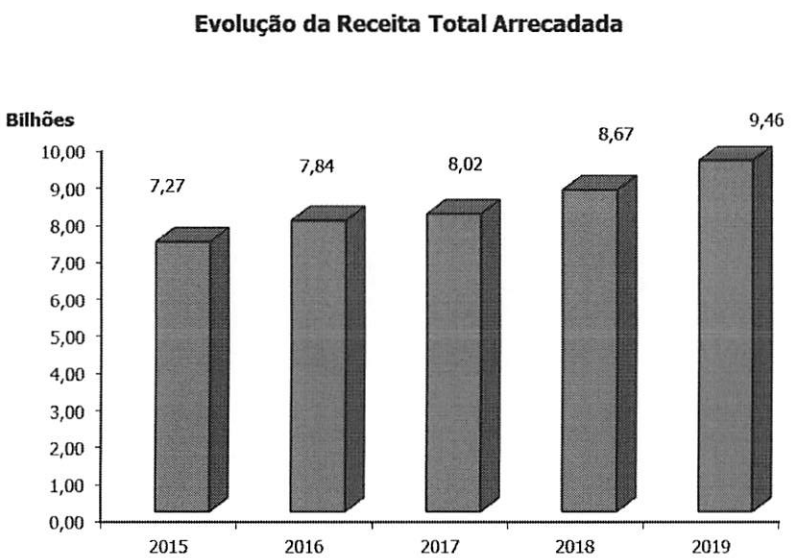

3.2.4 DESPESA PÚBLICA

Conceitua-se despesa pública como sendo grupo dos dispêndios do Órgão Governamental ou de outra pessoa de direito público, necessários para a implantação e funcionamento dos serviços públicos mantidos pelo Estado. O art. 12 da Lei Federal n. 4.320/64 classifica a despesa em despesas correntes, subdividindo-se em despesas de custeio e transferências correntes, e em despesas de capital, que por sua vez englobam os investimentos, as inversões financeiras e as transferências de capital.

Durante o exercício de 2019, o Governo do Estado, através de medidas coerentes com a realidade e o comportamento da receita arrecadada, realizou despesas no total de R$ 9.562.329.589,97, sendo inferior à despesa fixada aprovada pelo Legislativo no montante de R$ 313.530.466,25, que corresponde à economia orçamentária do período, uma vez que a autorizada importara o valor de R$ 9.875.860.056,22.

Demonstrativo Comparativo da Despesa Autorizada com a Realizada

Categoria Econômica	Despesa			Economia Orçamentária	
	Autorizada R$	Realizada R$	% de Realização	R$	%
Despesas Correntes	**9.170.367.633,03**	**8.947.357.601,42**	**97,57**	**223.010.031,61**	**2,43**
Pessoal e Encargos Sociais	6.260.035.853,03	6.154.542.649,23	98,31	105.493.203,80	1,69
Juros e Encargos da Dívida	158.545.141,15	155.011.478,94	97,77	3.533.662,21	2,23
Outras Despesas Correntes	2.751.786.638,85	2.637.803.473,25	95,86	113.983.165,60	4,14
Despesas de Capital	**705.492.423,19**	**614.971.988,55**	**87,17**	**90.520.434,64**	**12,83**
Investimentos	292.007.369,82	211.106.924,71	72,30	80.900.445,11	27,70
Inversões Financeiras	118.210.747,39	115.764.315,23	97,93	2.446.432,16	2,07
Amortização da Dívida	295.274.305,98	288.100.748,61	97,57	7.173.557,37	2,43
Reserva de Contingência	**0,00**	**0,00**	**0,00**	**0,00**	**0,00**
TOTAL DA DESPESA	**9.875.860.056,22**	**9.562.329.589,97**	**96,83**	**313.530.466,25**	**3,17**

Tabela 6 - Fonte - i-Gesp

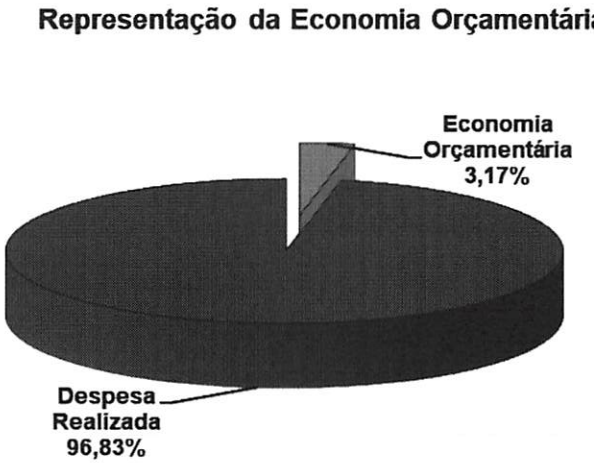

Comparativo da Despesa Autorizada com a Realizada por Categoria

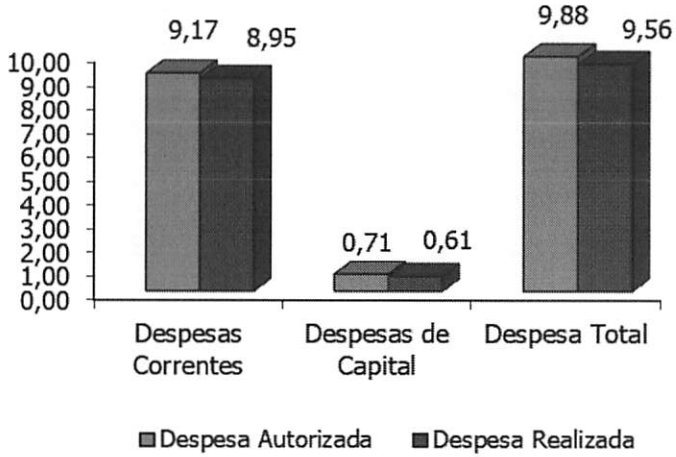

Ao compararmos a despesa autorizada com a realizada, os maiores valores de economia orçamentária, por Poder, por Função e por Categoria Econômica, foram:

Origem	Maior economia orçamentária	R$
Poder	Executivo	280.670.897,43
Função	Administração	39.123.240,57
Categoria Econômica	Outras Despesas Correntes	113.983.165,60

Tabela 7 - Fonte i-Gesp

Nos gráficos a seguir é demonstrada a execução da despesa de 2019, por dois ângulos: categoria econômica e grupo de despesa:

Despesa Realizada por Categoria

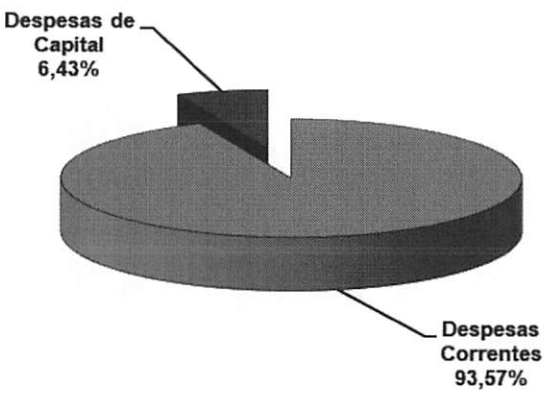

Despesa Realizada por Grupo



3.2.4.1 DESPESAS PRÓPRIAS E COM TRANSFERÊNCIAS

São consideradas como despesas próprias, aquelas em que o Estado aplica diretamente os recursos, compreendendo as despesas com pessoal, custeio, investimentos e outras necessárias ao funcionamento e aprimoramento da máquina pública. Em 2019 representaram 99,12% da despesa total.

As despesas com transferências corresponde àquelas repassadas pelo Estado para outros entes públicos e os repasses voluntários a entidades de direito público ou privado. Representaram 0,88% do total.

Demonstrativo da Aplicação dos Recursos



3.2.4.2 COMPORTAMENTO DA DESPESA REALIZADA

Categoria Econômica	2018	2019	Variação
	R$	R$	%
Despesas Correntes	**8.115.886.424,83**	**8.947.357.601,42**	**10,24**
Pessoal e Encargos Sociais	5.561.626.595,15	6.154.542.649,23	10,66
Juros e Encargos da Dívida	156.209.951,02	155.011.478,94	-0,77
Outras Despesas Correntes	2.398.049.878,66	2.637.803.473,25	10,00
Despesas de Capital	**671.934.406,35**	**614.971.988,55**	**-8,48**
Investimentos	385.599.929,09	211.106.924,71	-45,25
Inversões Financeiras	11.447.647,80	115.764.315,23	911,25
Amortização da Dívida	274.886.829,46	288.100.748,61	4,81
TOTAL DA DESPESA	**8.787.820.831,18**	**9.562.329.589,97**	**8,81**

Tabela 8 - Fonte - i-Gesp

Comparativo da Despesa Realizada

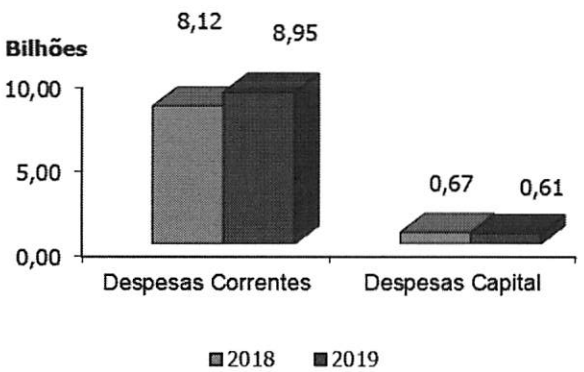

Na parte da despesa, a Despesa Corrente apresentou um incremento nominal de 10,24%.

Em termos da Despesa de Capital, houve um decréscimo na ordem de 8,48%. Neste grupo, destaca-se Investimentos com uma diminuição de 45,25% e Inversões Financeiras apresentando um acréscimo na ordem de 911,25%.

A despesa total sofreu um aumento em relação ao exercício anterior de 8,81%.

3.2.4.3 ANÁLISE DA DESPESA REALIZADA

Na tabela a seguir apresenta-se uma análise vertical da despesa nos últimos 5 (cinco) anos, permitindo mensurar a participação relativa de cada item da despesa em relação ao total realizado no respectivo exercício.

Demonstrativo de Representatividade de cada Item da Despesa - Análise Vertical										
Categoria Econômica	2015		2016		2017		2018		2019	
	R$	%	R$	%	R$	%	R$	%	R$	%
Despesas Correntes	**6.917.455.119,83**	**92,12**	**7.138.760.273,96**	**91,79**	**7.881.639.206,95**	**92,78**	**8.115.886.424,83**	**92,35**	**8.947.357.601,42**	**93,57**
Pessoal e Encargos Sociais	4.774.480.750,13	63,58	4.888.923.114,57	62,86	5.521.939.845,46	65,00	5.561.626.595,15	63,29	6.154.542.649,23	64,36
Juros e Encargos Dívida	174.450.228,12	2,32	148.565.813,32	1,91	158.739.378,49	1,87	156.209.951,02	1,78	155.011.478,94	1,62
Outras Despesas Correntes	1.968.524.141,58	26,22	2.101.271.346,07	27,02	2.200.959.983,00	25,91	2.398.049.878,66	27,29	2.637.803.473,25	27,59
Despesas de Capital	**591.620.084,17**	**7,88**	**638.310.523,42**	**8,21**	**613.287.993,01**	**7,22**	**671.934.406,35**	**7,65**	**614.971.988,55**	**6,43**
Investimentos	337.967.651,29	4,50	369.675.557,23	4,74	311.832.488,63	3,66	385.599.929,09	4,38	211.106.924,71	2,20
Inversões Financeiras	11.371.235,69	0,15	37.324.013,42	0,48	30.679.789,01	0,36	11.447.647,80	0,13	115.764.315,23	1,21
Amortização Dívida	242.281.197,19	3,23	231.310.952,77	2,97	270.775.715,37	3,19	274.886.829,46	3,13	288.100.748,61	3,01
TOTAL DA DESPESA	**7.509.075.204,00**	**100,00**	**7.777.070.797,38**	**100,00**	**8.494.927.199,96**	**100,00**	**8.787.820.831,18**	**100,00**	**9.562.329.589,97**	**100,00**

Tabela 9 - Fonte - i-Gesp

A seguir o gráfico do comportamento da despesa total de 2015 a 2019:

Evolução da Despesa Realizada

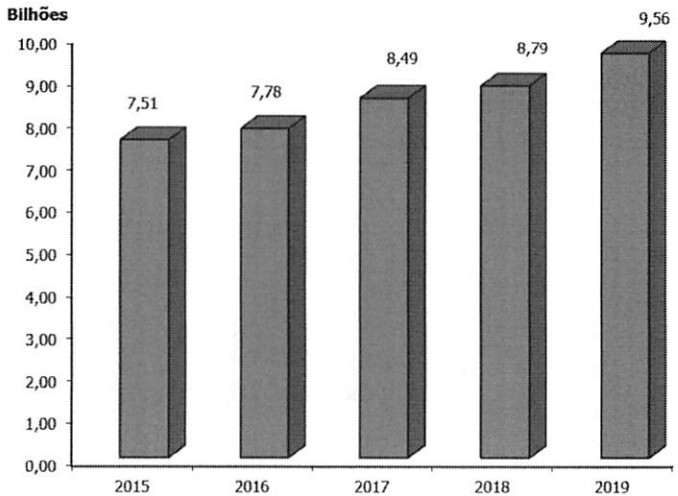

A seguir, a tabela 10 apresenta o Demonstrativo comparativo da Despesa autorizada com a realizada, por Órgão segundo os Poderes:

Demonstrativo Comparativo da Despesa Autorizada com a Realizada por Órgão Segundo os Poderes

Poderes e Órgãos	Despesa			Economia Orçamentária	
	Autorizada R$	Realizada R$	% de Realização	R$	%
Poder Legislativo	**364.234.380,00**	**346.891.360,73**	**95,24**	**17.343.019,27**	**4,76**
Assembléia Legislativa	221.588.500,00	210.928.355,58	95,19	10.660.144,42	4,81
Tribunal de Contas do Estado	141.045.880,00	135.440.099,56	96,03	5.605.780,44	3,97
Fundo de Moderniz. do Tribunal de Contas do Est. de SE	1.600.000,00	522.905,59	32,68	1.077.094,41	67,32
Poder Judiciário	**644.351.200,00**	**628.834.650,45**	**97,59**	**15.516.549,55**	**2,41**
Tribunal de Justiça	541.544.200,00	539.084.695,34	99,55	2.459.504,66	0,45
Fundo Especial de Recursos de Despesas	102.807.000,00	89.749.955,11	87,30	13.057.044,89	12,70
Poder Executivo	**8.867.274.476,22**	**8.586.603.578,79**	**96,83**	**280.670.897,43**	**3,17**
Procuradoria Geral do Estado	41.787.369,90	41.166.169,46	98,51	621.200,44	1,49
Procuradoria Geral do Estado - Despesas Centralizadas	985.293,99	344.529,37	34,97	640.764,62	65,03
Ministério Público do Estado	204.375.805,70	203.774.746,52	99,71	601.059,18	0,29
Fundo Especial do Ministério Público do Estado de Sergipe	1.163.464,69	615.953,41	52,94	547.511,28	47,06
Gabinete do Vice Governador	830.000,00	714.976,71	86,14	115.023,29	13,86
Secretaria de Estado Geral de Governo	33.287.693,75	30.500.020,51	91,63	2.787.673,24	8,37
Agência Reguladora de Serviços Públicos do Estado de Sergipe - AGRESE	2.520.000,00	2.078.365,93	82,47	441.634,07	17,53
Empresa Sergipana de Tecnologia da Informação	11.414.873,03	11.016.591,99	96,51	398.281,04	3,49
Empresa de Desenvov. Sustentável do Estado de Sergipe	9.162.171,98	8.891.546,31	97,05	270.625,67	2,95
Fundo Estadual de Habitação de Interesse Social	1.860.000,00	1.681.544,27	90,41	178.455,73	9,59
Seretaria de Estado da Administração	46.753.994,98	41.642.468,06	89,07	5.111.526,92	10,93
Seplag - Despesas Centralizadas	175.663.782,61	171.061.082,17	97,38	4.602.700,44	2,62
Instituto de Prom. e Assist. à Saúde dos Servid. do Est. SE	290.865.000,00	286.701.462,86	98,57	4.163.537,14	1,43
Fundo de Desenvolv. de Rec. Humanos da Adm. Estadual	1.050.000,00	876.201,74	83,45	173.798,26	16,55
Sec. de Est. da Fazenda	266.688.887,00	258.915.681,69	97,09	7.773.205,31	2,91
Sec. de Est. da Fazenda - Despesas Centralizada	524.881.403,28	507.830.459,47	96,75	17.050.943,81	3,25
Fundo de Incentivo à Arrecadação Tributária	45.025.000,00	38.396.981,37	85,28	6.628.018,63	14,72
Fundo de Aval do Estado de Sergipe	50.000,00	0,00	0,00	50.000,00	100,00
Secretaria de Estado da Agricultura, Desenvolvimento Agrário e Pesca	16.515.378,02	14.983.927,87	90,73	1.531.450,15	9,27
Empresa de Desenvolvimento Agropecuário de Sergipe	67.603.700,00	64.958.363,63	96,09	2.645.336,37	3,91
Companhia de Desenv. de Rec. Hídricos e Irrigação de SE	56.040.530,00	54.387.759,75	97,05	1.652.770,25	2,95
Secretaria de Estado da Educação do Esporte e da Cultura	563.861.872,64	542.413.202,90	96,20	21.448.669,74	3,80
Fundo de Man. e Des. da Educ. Bás. e V. dos P. da Educação	696.884.324,89	683.942.348,16	98,14	12.941.976,73	1,86
Fundação de Cultura e Arte Aperipe de Sergipe - FUNCAP/SE	8.519.030,00	8.189.985,57	96,14	329.044,43	3,86
Sec. de Est. Desenv. Econômico e da Ciência e Tecnologia	6.944.445,00	5.101.014,34	73,45	1.843.430,66	26,55
Junta Comercial de Sergipe	4.205.000,00	4.138.611,04	98,42	66.388,96	1,58
Instituto Tecnológico e de Pesquisas do Estado de Sergipe	13.424.000,00	12.577.975,34	93,70	846.024,66	6,30
Fundação de Apoio à Pesquisa e a Inov. Tecnológica de SE	4.019.500,00	2.608.055,36	64,89	1.411.444,64	35,11
Companhia de Desenvolvimento Economico de Sergipe	40.488.500,00	37.614.804,22	92,90	2.873.695,78	7,10
Empresa Sergipana de Turismo	4.313.100,00	3.874.897,02	89,84	438.202,98	10,16
Fundo de Apoio à Industrialização	100.000,00	0,00	0,00	100.000,00	100,00

Tabela 10 - Continua

Continuação Tabela 10

Demonstrativo Comparativo da Despesa Autorizada com a Realizada por Órgão Segundo os Poderes

Poderes e Órgãos	Despesa			Economia Orçamentária	
	Autorizada R$	Realizada R$	% de Realização	R$	%
Fundo Estadual para o Desenvolv. Cientifico e Tecnológico	10.551.500,00	9.217.623,61	87,36	1.333.876,39	12,64
Fundo Estadual de Incentivo à Inovação Tecnológica	0,00	0,00	0,00	0,00	0,00
Fundo Estadual de Saúde	1.265.656.550,00	1.240.090.901,10	97,98	25.565.648,90	2,02
Sec. de Est. da Justiça e de Defesa ao Consumidor	163.809.132,33	159.082.211,58	97,11	4.726.920,75	2,89
Fundo Penitenciário do Estado de Sergipe	35.872.267,67	30.148.529,86	84,04	5.723.737,81	15,96
Fundo Estadual de Protroteção e Defesa do Consumidor	200.000,00	13.875,36	6,94	186.124,64	93,06
Sec. de Est. da Segurança Pública	324.341.115,59	318.566.258,28	98,22	5.774.857,31	1,78
Hospital da Polícia Militar	2.111.270,00	1.342.116,62	63,57	769.153,38	36,43
Departamento Estadual de Trânsito de Sergipe	85.139.845,77	82.721.704,34	97,16	2.418.141,43	2,84
Fundo Especial para Segurança Pública	31.453.000,00	30.989.561,80	98,53	463.438,20	1,47
Corpo de Bombeiros Militar do Estado de Sergipe	95.060.000,00	91.862.696,73	96,64	3.197.303,27	3,36
Sec. de Est. da Inclusão, Assistência Social e do Trabalho	15.015.092,66	13.959.809,27	92,97	1.055.283,39	7,03
Departamento Estadual de Proteção e Defesa Civil	4.627.074,76	4.234.262,58	91,51	392.812,18	8,49
Fundação Renascer do Estado de Sergipe	33.621.249,00	32.211.032,51	95,81	1.410.216,49	4,19
Fundo Estadual dos Direitos da Criança e do Adolescente	141.000,00	49.991,00	35,45	91.009,00	64,55
Fundo Estadual dos Direitos e Proteção ao Idoso	209.000,00	161.372,15	77,21	47.627,85	22,79
Fundo Estadual de Assistência Social	9.770.898,00	8.894.923,05	91,03	875.974,95	8,97
Fundo Estadual de Combate e Erradicação da Pobreza	34.950.908,75	31.553.846,16	90,28	3.397.062,59	9,72
Polícia Militar do Estado de Sergipe	626.911.099,00	620.718.747,74	99,01	6.192.351,26	0,99
Secretaria de Estado do desenvolvimento Urbano e Sustentabilidade	203.685.445,15	170.692.753,11	83,80	32.992.692,04	16,20
Departamento de Infraestrutura Rodoviária de Sergipe	89.442.184,36	69.185.480,46	77,35	20.256.703,90	22,65
Companhia Estadual de Habitação e Obras Públicas	42.114.561,00	41.487.671,26	98,51	626.889,74	1,49
Sec. de Est. da Cultura	11.985.970,00	9.492.802,93	79,20	2.493.167,07	20,80
Fundo Estadual de Desenvolvimento Cultural e Artístico	680.000,00	555.036,16	81,62	124.963,84	18,38
Defensoria Pública Geral do Estado de Sergipe	64.922.047,00	64.569.781,45	99,46	352.265,55	0,54
Fundo de Modern. e Aparelh. da Defens. Públ. do Estado	513.800,00	464.832,66	90,47	48.967,34	9,53
Sec. de Est. da Comunicação Social	11.715.939,00	10.605.113,58	90,52	1.110.825,42	9,48
Fundo Est. de Patrocínio Sócio-Culturais e de Comunic. Social	4.061,00	0,00	0,00	4.061,00	100,00
Unidade Técnica de Adm. do Programa Águas de Sergipe	67.016.625,15	63.613.483,66	94,92	3.403.141,49	5,08
Sec. de Est. do Meio Ambiente e dos Rec. Hídricos	1.943.120,89	1.649.471,69	84,89	293.649,20	15,11
Administração Estadual do Meio Ambiente	7.620.350,00	7.359.729,76	96,58	260.620,24	3,42
Fundo de Defesa de Meio Ambiente de Sergipe	20.000,00	0,00	0,00	20.000,00	100,00
Fundo Estadual de Recursos Hídricos	5.786.920,00	4.528.438,30	78,25	1.258.481,70	21,75
Secretaria de Estado do Turismo	36.378.765,92	25.645.256,50	70,50	10.733.509,42	29,50
Secretaria de Estado da Transparência e Controle	3.335.200,00	3.084.613,72	92,49	250.586,28	7,51
Instituto de Previdência dos Servidores do Est. de Sergipe	11.728.996,97	8.961.752,15	76,41	2.767.244,82	23,59
Fundo Financeiro de Previdência do Estado de SE	2.414.475.572,46	2.378.154.308,44	98,50	36.321.264,02	1,50
Secretaria de Estado do Esporte, Lazer e da Juventude	13.179.792,33	9.733.862,18	73,85	3.445.930,15	26,15
TOTAL DA DESPESA	**9.875.860.056,22**	**9.562.329.589,97**	**96,83**	**313.530.466,25**	**3,17**

Tabela 10 - Fonte i-Gesp

Por outro lado a tabela 11 compara a Despesa autorizada com a realizada, por Função:

Demonstrativo Comparativo da Despesa Autorizada com a Realizada por Função					
Funções	Despesa			Economia Orçamentária	
	Autorizada R$	Realizada R$	% de Realização	R$	%
Administração	974.781.945,14	935.658.704,57	95,99	39.123.240,57	4,01
Agricultura	155.422.055,78	148.229.229,75	95,37	7.192.826,03	4,63
Assistência social	98.335.223,17	91.065.236,72	92,61	7.269.986,45	7,39
Ciência e Tecnologia	28.127.903,66	24.543.626,61	87,26	3.584.277,05	12,74
Comércio e Serviço	44.666.865,92	33.515.998,51	75,04	11.150.867,41	24,96
Comunicações	8.519.030,00	8.189.985,57	96,14	329.044,43	3,86
Cultura	12.685.970,00	9.980.271,10	78,67	2.705.698,90	21,33
Desporto e Lazer	25.249.468,10	18.645.799,08	73,85	6.603.669,02	26,15
Direitos da Cidadania	200.081.400,00	189.356.725,79	94,64	10.724.674,21	5,36
Educação	1.261.808.233,20	1.227.099.296,85	97,25	34.708.936,35	2,75
Encargos Especiais	458.292.694,72	444.627.033,60	97,02	13.665.661,12	2,98
Energia	-	-	0,00	-	0,00
Essencial a Justiça	312.762.487,29	310.591.483,50	99,31	2.171.003,79	0,69
Gestão Ambiental	82.387.016,04	77.151.123,41	93,64	5.235.892,63	6,36
Habitação	36.047.151,00	35.320.368,53	97,98	726.782,47	2,02
Indústria	46.949.345,00	42.419.168,94	90,35	4.530.176,06	9,65
Judiciária	644.351.200,00	628.834.650,45	97,59	15.516.549,55	2,41
Legislativa	364.234.380,00	346.891.360,73	95,24	17.343.019,27	4,76
Organização Agrária	-	-	0,00	-	0,00
Previdência Social	2.411.197.442,43	2.373.754.292,43	98,45	37.443.150,00	1,55
Saneamento	97.509.001,18	94.322.282,56	96,73	3.186.718,62	3,27
Saúde	1.265.656.550,00	1.240.090.901,10	97,98	25.565.648,90	2,02
Segurança Pública	1.169.913.988,91	1.150.173.252,70	98,31	19.740.736,21	1,69
Trabalho	-	-	0,00	-	0,00
Transporte	122.213.122,75	87.824.142,32	71,86	34.388.980,43	28,14
Urbanismo	54.667.581,93	44.044.655,15	80,57	10.622.926,78	19,43
Reserva de Contingência	-	-	0,00	-	0,00
Reserva do RPPS	-	-	0,00	-	0,00
TOTAL DA DESPESA	**9.875.860.056,22**	**9.562.329.589,97**	**96,83**	**313.530.466,25**	**3,17**

Tabela 11 - Fonte - i-Gesp

A seguir os gráficos da Representação da Despesa realizada por Função 2018/2019.

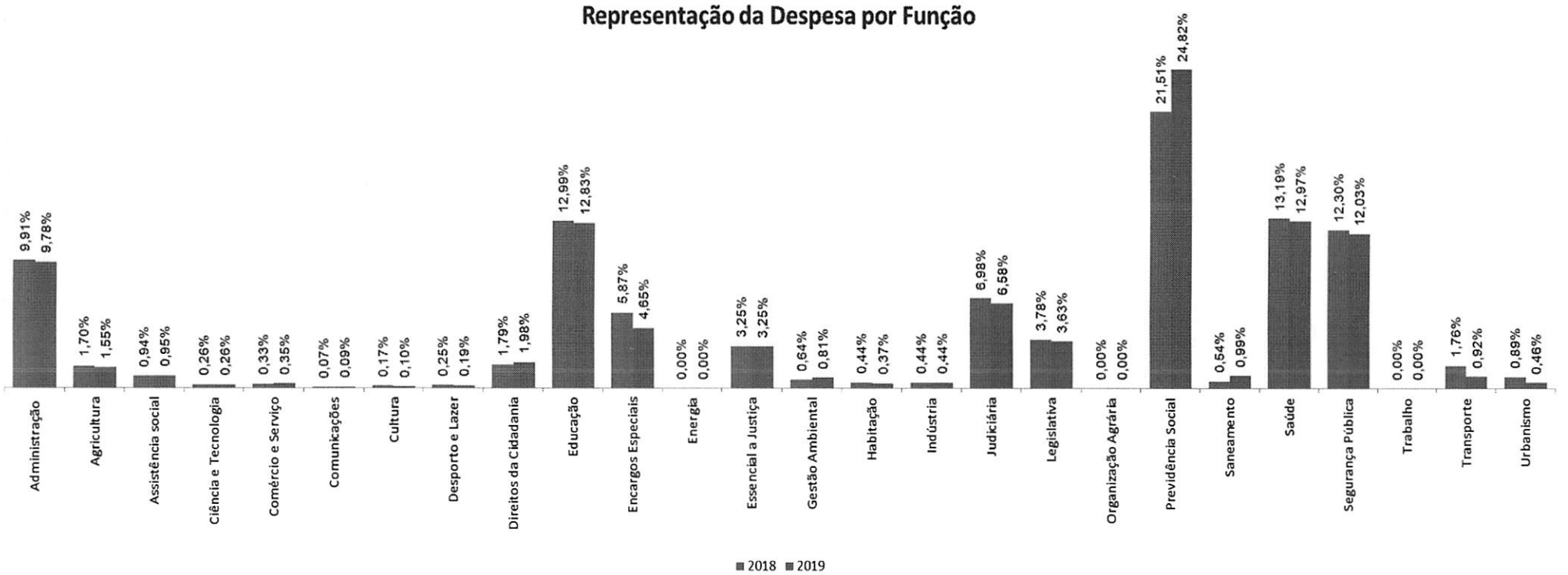

Na seqüência apresentam-se os gráficos da despesa realizada por Poder / Órgão e o seu comparativo nos exercícios de 2018 e 2019.

Despesa Realizada por Poder e Órgão

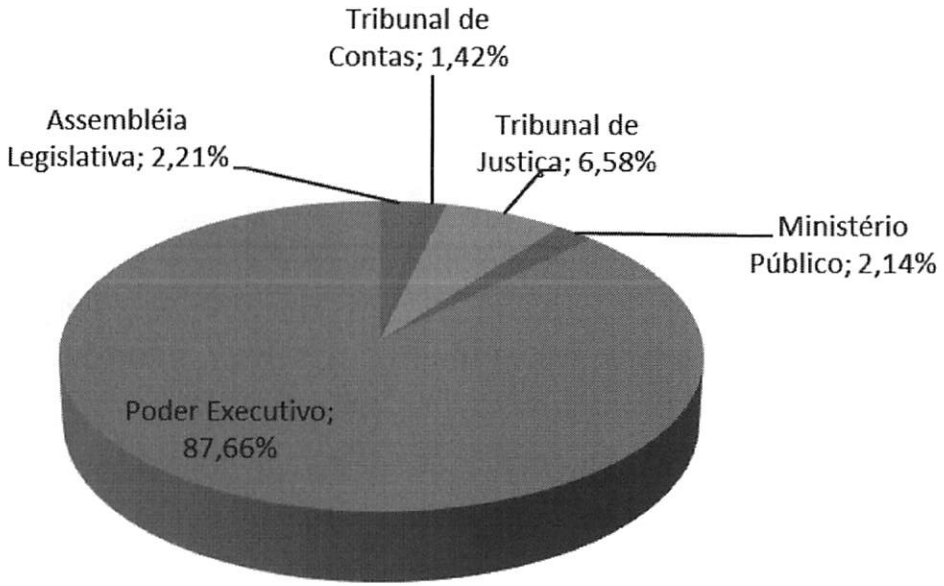

Comparativo da Despesa - Por Poder e Órgão

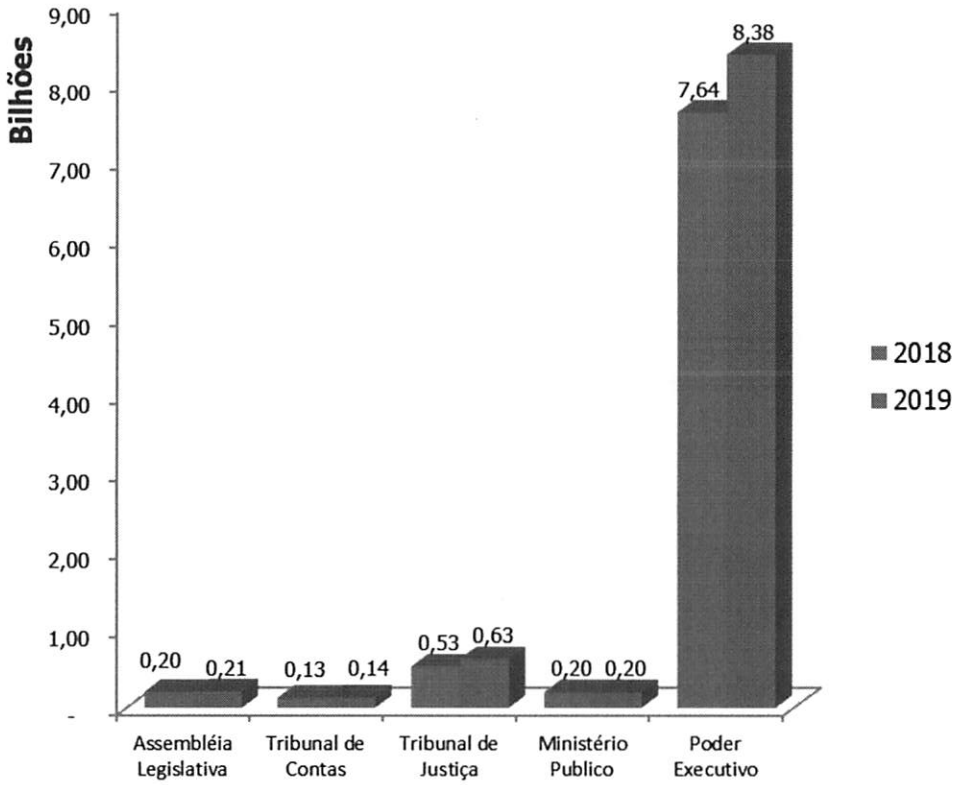

3.2.4.4 Despesas com Manutenção e Desenvolvimento do Ensino e do FUNDEB

A tabela a seguir apresenta um Demonstrativo da aplicação de recursos na Manutenção e Desenvolvimento do Ensino – MDE, no exercício 2019:

- Quadro I - a receita estabelecida pela Constituição Federal, em seu art. 212, como sendo a base de cálculo;

- Quadro II - os valores retidos ou repassados ao Fundo de Manutenção e Desenvolvimento da Educação Básica e Valorização do Magistério – FUNDEB, os valores efetivamente recebidos do citado fundo, apresentando, portanto, o montante de recursos da educação redistribuídos aos Municípios (Perda com a redistribuição do FUNDEB);

- Quadro III - o detalhamento da despesa aplicada por nível de ensino; e,

- Quadro IV - um resumo da aplicação dos recursos em MDE, e o respectivo percentual alcançado no ano, que foi de 26,80%, cumprindo assim o mínimo exigido constitucionalmente que é de 25,00%.

DEMONSTRATIVO DA APLICAÇÃO DOS RECURSOS NA MANUTENÇÃO E DESENVOLVIMENTO DO ENSINO			
I. Quadro de Demonstração da Receita Orçamentária Arrecadada			
Receita Orçamentária Arrecadada			**Valor**
ICMS [1]			2.508.589.381,00
IPVA [1]			120.646.971,87
ITCMD			54.392.967,88
IRRF			516.472.900,52
Cota-Parte do FPE			4.018.058.980,68
Cota-Parte do IPI-Exportação [1]			1.525.158,80
Desoneração do ICMS (Lei Complementar nº 87/96)			0,00
Dívida Ativa do ICMS [1]			26.698.257,34
Dívida Ativa do IPVA [1]			2.975.745,02
Dívida Ativa dos demais impostos			505.917,24
Multas, Juros e Atualização Monetária do ICMS, inclusive de sua Dívida Ativa [1]			27.706.286,81
Multas, Juros e Atualização Monetária do IPVA, inclusive de sua Dívida Ativa [1]			3.349.490,64
Multas, Juros e Atualização Monetária dos demais impostos, inclusive de sua Dívida Ativa			1.077.564,30
TOTAL			**7.281.999.622,10**
Nota: 1 - o valor apresentado já deduz a transferência constitucional e legal aos Municipios:			
II. Quadro de contribuição ao FUNDEB e redistribuição de sua receita ao Estado			
▪ CONTRIBUIÇÃO PARA FORMAÇÃO DO FUNDEB		(A)	1.353.105.343,86
▪ RECEITA RECEBIDA DO FUNDEB		(B)	683.473.825,28
RECURSO DA EDUCAÇÃO CONSTITUCIONALMENTE REDISTRIBUIDO AOS MUNICÍPIOS		(C) = (A - B)	**669.631.518,58**
III. Quadro de Aplicação da Despesa			
Despesas com MDE	**Despesa Orçamentária**	**Restos a Pagar**	**Total da Despesa Aplicada**
Educação Infantil	-	-	0,00
Ensino Fundamental	100.541.903,94	9.667.065,99	110.208.969,93
Ensino Médio	309.671.275,20	25.007.356,45	334.678.631,65
Ensino Superior	-	-	0,00
Demais Despesas consideradas na MDE	153.896.121,13	-	153.896.121,13
TOTAL (D)	**564.109.300,27**	**34.674.422,44**	**598.783.722,71**
IV. Quadro de Apuração da Aplicação na Manutenção e Desenvolvimento do Ensino			
Total Despesa Aplicada (A + D)			1.951.889.066,57
Total da Receita Base de Cálculo			7.281.999.622,10
% TOTAL DE APLICAÇÃO			**26,80%**

Tabela 12 - Fonte - Demonstrativo da Aplicação dos Recursos na Manutenção e Desenvolvimento do Ensino.

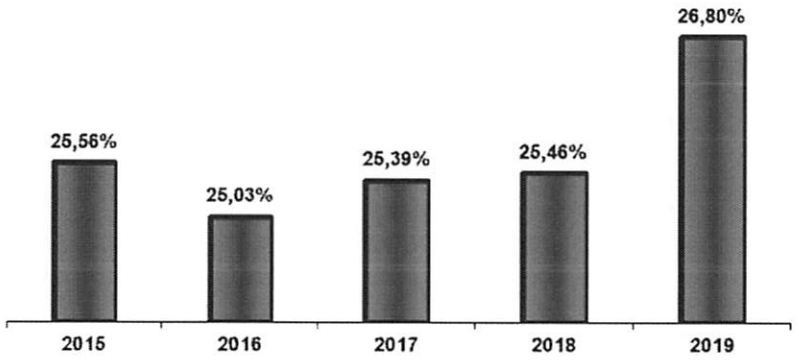

De acordo com o anexo III da Resolução TC nº. 243/07, foi aplicada no ano de 2019, o percentual de 89,13% dos recursos destinados ao FUNDEB na remuneração dos profissionais da educação básica, conforme Demonstrativo Gerencial do FUNDEB em anexo.

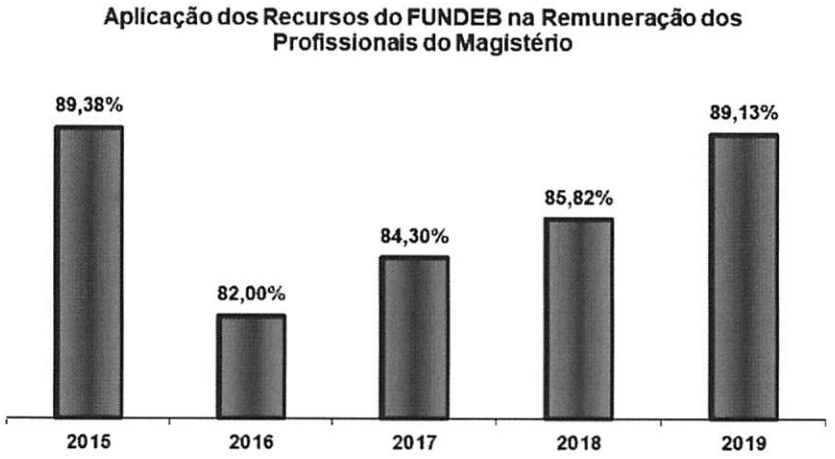

3.2.4.5 Despesas com Ações e Serviços Públicos de Saúde

De acordo com a Emenda Constitucional nº 29, de 13 de setembro de 2000, é obrigatória a aplicação de recursos mínimos do Governo Estadual para o financiamento das ações e serviços públicos de saúde. Do total das receitas arrecadadas de impostos e transferências, atendendo ao disposto estabelecido pelos incisos do art. 77 do Ato das Disposições Constitucionais Provisórias – ADCT da Constituição da República, deve ser aplicado o mínimo de 12,00% na saúde.

De acordo com a metodologia de cálculo adotada pelo Tribunal de Contas do Estado, através das Resoluções n.ºs 215/2002 e 232/2005, o Estado aplicou no exercício 2019, R$ 883.921.909,49 em ações e serviços públicos de Saúde, o que representou 12,14% de uma receita líquida de impostos e transferências, de R$ 7.281.999.622,10.

O quadro-resumo a seguir, mostra os dados de forma sucinta, os quais estão apresentados na forma do Anexo I da Resolução nº 283/2013 do TCE, elaborado pela Secretaria de Estado da Saúde, que discrimina, além da receita utilizada como base de cálculo, os dados da despesa aplicada no exercício 2019.

Orgão de Aplicação	Despesa Aplicada com Recursos Próprios	Restos a Pagar Quitados	Total da Despesa Aplicada
Fundo Estadual de Saúde	883.921.909,49	0,00	883.921.909,49
TOTAL	**883.921.909,49**	**0,00**	**883.921.909,49**

Tabela 13 - Fonte - Demonstr. dos Recursos Próprios Aplicados em Ações e Serviços de Saúde

Receita (Base de Cálculo)	7.281.999.622,10
Despesa Aplicada	883.921.909,49
% Aplicado	12,14%

Tabela 14

3.2.4.6 Despesa com Pessoal

A Despesa com Pessoal e Encargos que foi efetivamente realizada, demonstrada de forma sintética na tabela 18, no valor de R$ 6.154.542.649,23, está detalhada na tabela 15 e representa a despesa legalmente empenhada e liquidada no exercício 2019 da Administração Direta, incluídos os Poderes: Executivo, Legislativo, Judiciário, o Ministério Público e o Tribunal de Contas do Estado, como também a despesa com pessoal das Autarquias, Fundações, Fundos e Empresas Estatais Dependentes.

Desta forma, a tabela 15 detalha o total da Despesa com Pessoal, de acordo com a metodologia de apuração do art. 18 da LC nº 101/2000 (Lei de Responsabilidade Fiscal).

Demonstrativo Analítico da Despesa com Pessoal e Encargos
CONSOLIDADO GERAL
(Metodologia de apuração - Art. 18 da LC nº 101/2000)

Elementos de Despesa com Pessoal (Grupo 31)	2018		2019	
	R$	%	R$	%
Aposentadorias e Reformas	1.528.848.160,50	27,49%	1.844.070.641,39	29,96%
Contratação por Tempo Determinado Pessoal Civil	39.830.202,84	0,72%	40.151.670,09	0,65%
Despesas Exercícios Anteriores	63.667.497,57	1,14%	201.965.551,32	3,28%
Indenizações Trabalhistas	15.748.966,93	0,28%	33.637.143,68	0,55%
Obrigações Patronais	811.983.396,87	14,60%	825.088.385,37	13,41%
Outras Despesas Variáveis - Pessoal Civil	98.002.315,28	1,76%	96.120.405,16	1,56%
Outras Despesas Variáveis - Pessoal Militar	10.526.103,46	0,19%	11.073.334,55	0,18%
Outros Benefícios Previdenciários	3.239,16	0,00%	9.474,22	0,00%
Contribuição a Entidades Fechadas de Previdência	943.611,10	0,02%	1.076.451,36	0,02%
Pensões	357.597.984,61	6,43%	406.135.330,19	6,60%
Ressarcimento Despesa Pessoal Requisitado	5.489.710,60	0,10%	6.936.516,48	0,11%
Sentenças Judiciais	52.206.529,03	0,94%	1.254.327,98	0,02%
Vencimento e Vantagens Fixas - Pessoal Civil	2.108.779.197,38	37,92%	2.177.516.436,43	35,38%
Vencimento e Vantagens Fixas - Pessoal Militar	467.999.679,82	8,41%	509.506.981,01	8,28%
TOTAL GERAL DA DESPESA COM PESSOAL	**5.561.626.595,15**	**100,00%**	**6.154.542.649,23**	**100,00%**

Tabela 15 - Fonte - i-Gesp

De acordo com os artigos 19, 20 e 22 da Lei Complementar nº 101/2000 (Lei de Responsabilidade Fiscal), o limite máximo e prudencial de comprometimento da Receita Corrente Líquida com Despesa de Pessoal e Encargos estão discriminados a seguir:

Poder/Órgão	Limite %	
	Máximo	Prudencial
Poder Executivo	49,00%	46,55%
Poder Legislativo	3,00%	2,85%
Assembléia	1,84%	1,75%
Tribunal de Contas	1,16%	1,10%
Poder Judiciário	6,00%	5,70%
Ministério Público	2,00%	1,90%
TOTAL	**60,00%**	**57,00%**

Tabela 16

A tabela 17 apresenta, de forma resumida, o Demonstrativo da Receita Corrente Líquida de 2019 conforme consta no Relatório Resumido de Execução Orçamentária - RREO de NOV – DEZ/2019.

Demonstrativo da Receita Corrente Líquida	
Receita Corrente Bruta	**10.742.848.394,64**
(-) Transferências Constitucionais e Legais	-993.909.627,51
(-) Contrib. para o Plano de Previdência do Servidor	-339.737.564,60
(-) Contrib. para o Custeio das Pensões Militares	0,00
(-) Compensão Financ. entre Regimes Previdência	-2.481.743,67
(-) Dedução de Receita para formação do FUNDEB	-1.353.105.343,86
RECEITA CORRENTE LÍQUIDA	**8.053.614.115,00**

Tabela 17 - Fonte - Anexo III do RREO do 6º Bim.

De acordo com os dados extraídos da Contabilidade Consolidada do Estado e da Portaria nº 574/2007 da Secretaria do Tesouro Nacional – STN / MF, que estabelece o modelo do Relatório de Gestão Fiscal, para a União, Estados e Municípios, a Despesa Total com Pessoal de Poder ou Órgão ficou assim representada:

Demonstrativo Total com Pessoal da Receita Corrente Líquida				
Poder/Órgão	**Despesa com Pessoal**	**Deduções** (art.19 par. 1º LC 101)	**Despesa com Pessoal Líquida**	**% da RCL**
Poder Executivo	**5.230.353.878,57**	**1.457.729.037,55**	**3.772.624.841,02**	**46,84%**
Poder Legislativo	**221.536.706,35**	**8.713.296,14**	**212.823.410,21**	**2,64%**
Assembléia	127.135.923,80	3.477.978,03	123.657.945,77	1,54%
Tribunal de Contas	94.400.782,55	5.235.318,11	89.165.464,44	1,11%
Poder Judiciário	**475.587.015,32**	**15.765.261,38**	**459.821.753,94**	**5,71%**
Ministério Público	**170.068.013,35**	**18.447.777,79**	**151.620.235,56**	**1,88%**
Defensoria Pública	**56.997.035,64**	**87.556,99**	**56.909.478,65**	**0,71%**
TOTAL	**6.154.542.649,23**	**1.500.742.929,85**	**4.653.799.719,38**	**57,79%**

Tabela 18 - Fonte - Anexo I do 3º Relatório de Gestão Fiscal, para dados do Poder Executivo; e i-Gesp para demais Órgãos.

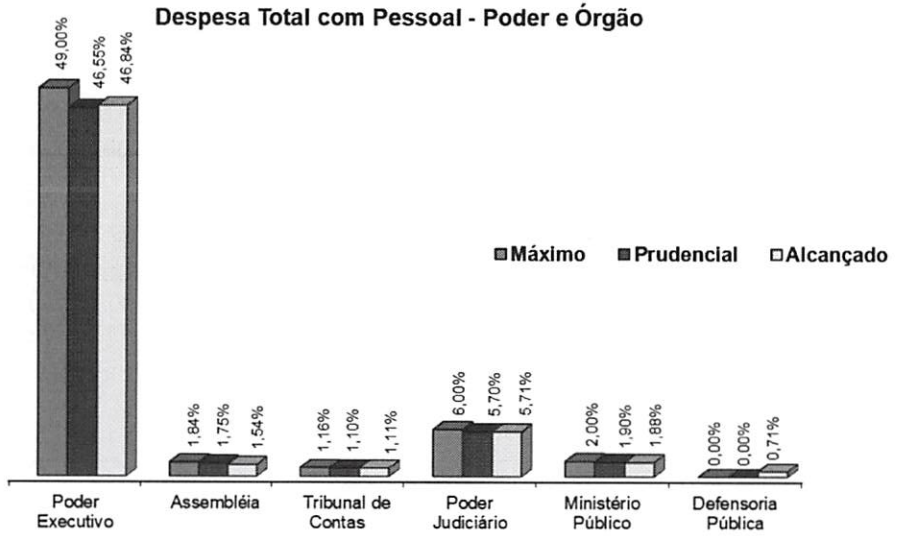

3.2.5 Resultado Orçamentário

Considerando que a receita arrecadada totalizou R$ 9.460.471.682,19, e que a despesa realizada foi de R$ 9.562.329.589,97, conclui-se que a gestão financeira decorrente da execução orçamentária resultou em um Déficit Financeiro de R$ 101.857.907,78.

Veja o resultado do exercício na tabela a seguir:

Resultado Financeiro decorrente da Execução Orçamentária	
Discriminação	**R$**
Receita Arrecadada	9.460.471.682,19
Despesa Realizada	9.562.329.589,97
Déficit Financeiro Decorrente da Execução Orçamentária	**-101.857.907,78**

Tabela 19 - Fonte - i-Gesp



3.3 GESTÃO FINANCEIRA

O resultado da gestão financeira é obtido através do Balanço Financeiro, que tem por objetivo demonstrar as receitas e despesas orçamentárias e os ingressos e saídas de natureza extra-orçamentária, que conjugados com os saldos existentes no início e no final do exercício, evidenciaram o resultado da gestão financeira:

Balanço Financeiro Sintético	
Especificação	**R$**
Disponibilidade Final em 2018	**1.072.100.882,73**
Receita	**34.173.462.635,44**
Ingressos oriundos da execução orçamentária	9.460.471.682,19
Operações financeiras extra-orçamentárias	24.712.990.953,25
Despesa	**33.811.518.753,60**
Dispêndio proveniente da execução orçamentária	9.562.329.589,97
Operações financeiras extra-orçamentárias	24.249.189.163,63
Disponibilidade Final em 2019	**1.434.044.764,57**

Tabela 20 - Fonte - i-Gesp

O resultado financeiro positivo em 2019, no montante de R$ 1.434.044.764,57, foi assegurado pelo superávit da execução orçamentária.

No campo financeiro o Estado conseguiu honrar com todos os compromissos rotineiros, como também, dispor de recursos financeiros para cobrir a totalidade dos restos a pagar inscritos em 31/12/2019, que foi de R$ 414.749.536,29, sendo RPP R$ 388.451.087,69, RPNP R$ 25.564.831,95 recondução de RPP de 2018 no valor de R$ 733.616,65.

O gráfico a seguir apresenta os resultados da gestão financeira nos últimos 5 (cinco) anos:



3.4 GESTÃO PATRIMONIAL

A Gestão Patrimonial tem por objetivo gerir e controlar o patrimônio das entidades, através da análise e acompanhamento dos fatos financeiros e/ou econômicos que afetam a situação patrimonial, subsidiando a tomada de decisão para otimizar recursos, reduzir gastos, diminuir o endividamento e, por meio de uma administração eficiente e eficaz, alcançar a valorização do patrimônio.

Os atos e fatos praticados pelo Governo são registrados e controlados, e para interpretação são utilizados basicamente dois instrumentos: o Balanço Patrimonial que evidencia, em uma determinada data, a posição do patrimônio (bens, direitos e obrigações) da entidade, e a Demonstração das Variações Patrimoniais que reflete as alterações sofridas pelo patrimônio durante um determinado período.

3.4.1 Balanço Patrimonial

O Balanço Patrimonial retrata a situação estática do Patrimônio do Estado, sob aspectos quantitativos compondo-se dos grupos de contas representadas na Tabela 21.

GOVERNO DO ESTADO DE SERGIPE
SECRETARIA DA FAZENDA
SUPERINTENDÊNCIA DE FINANÇAS PÚBLICAS

BALANÇO PATRIMONIAL - PCASP

Contas Anuais 2019
R$1,00

ATIVO	Exercício Atual	Exercício Anterior
Ativo Circulante		
CAIXA E EQUIVALENTES DE CAIXA	906.637.067,17	971.631.095,18
CRÉDITOS A CURTO PRAZO	97.528.487,43	79.407.837,48
DEMAIS CRÉDITOS E VALORES A CURTO PRAZO	617.919.744,62	293.204.193,38
INVESTIMENTOS E APLICAÇÕES TEMPORÁRIAS A CURTO PRAZO	111.010.922,19	101.903.629,28
ESTOQUES	40.391.028,64	60.448.662,39
VARIAÇÕES PATRIMONIAIS DIMINUTIVAS PAGAS ANTECIPADAMENTE	39.039.756,35	8.832.520,60
Total do Ativo Circulante	**1.712.526.006,40**	**1.515.427.938,31**
Ativo Não Circulante		
ATIVO REALIZÁVEL A LONGO PRAZO	466.622.085,56	1.107.491.082,11
INVESTIMENTOS	2.079.299.224,82	1.964.631.889,45
IMOBILIZADO	2.769.781.869,47	2.589.262.660,29
INTANGÍVEL	13.156.022,10	9.995.861,84
Total do Ativo Não Circulante	**5.328.859.201,95**	**5.671.381.493,69**
TOTAL DO ATIVO	**7.041.385.208,35**	**7.186.809.422,00**

GOVERNO DO ESTADO DE SERGIPE
SECRETARIA DA FAZENDA
SUPERINTENDÊNCIA DE FINANÇAS PÚBLICAS

BALANÇO PATRIMONIAL - PCASP

Contas Anuais 2019
R$1,00

PASSIVO E PATRIMÔNIO LÍQUIDO	Exercício Atual	Exercício Anterior
Passivo Circulante		
OBRIGAÇÕES TRABALHISTAS, PREVIDENCIÁRIAS E ASSISTENCIAIS A PAGAR A CURTO PRAZO	395.974.063,45	335.126.595,40
EMPRÉSTIMOS E FINANCIAMENTOS - CURTO PRAZO	2.230.653,57	5.915.264,56
FORNECEDORES E CONTAS A PAGAR A CURTO PRAZO	173.021.700,63	201.747.696,08
OBRIGAÇÕES FISCAIS A CURTO PRAZO	2.552.914,57	3.541.394,70
OBRIGAÇÕES DE REPARTIÇÃO A OUTROS ENTES	679.982,25	679.982,25
PROVISÕES A CURTO PRAZO	68.192.931,76	79.147.115,26
DEMAIS OBRIGAÇÕES A CURTO PRAZO	725.331.312,26	575.945.666,94
Total do Passivo Circulante	**1.367.983.558,49**	**1.202.103.715,19**
Passivo Não Circulante		
OBRIGAÇÕES TRABALHISTAS, PREVIDENCIÁRIAS E ASSISTENCIAIS A PAGAR A LONGO PRAZO	1.344.061.383,29	1.228.250.801,27
EMPRÉSTIMOS E FINANCIAMENTOS - LONGO PRAZO	3.040.298.230,38	3.021.568.999,12
FORNECEDORES E CONTAS A PAGAR A LONGO PRAZO	21.989.177,88	12.100.000,00
OBRIGAÇÕES FISCAIS A LONGO PRAZO	70.577.039,79	82.896.603,65
PROVISÕES A LONGO PRAZO	122.105.312,64	15.435.083,67
DEMAIS OBRIGAÇÕES A LONGO PRAZO	109.791.285,87	126.838.312,34
Total do Passivo Não Circulante	**4.708.822.429,85**	**4.487.089.800,05**
Patrimônio Líquido		
PATRIMÔNIO SOCIAL E CAPITAL SOCIAL	977.852.402,02	955.128.224,66
RESERVAS DE CAPITAL	22.474.695,41	30.830.317,45
RESERVAS DE LUCROS	4.218.766,65	4.218.766,65
DEMAIS RESERVAS	205.227.872,74	205.227.872,74
RESULTADOS ACUMULADOS	-245.194.516,81	302.210.725,26
Total do Patrimônio Líquido	**964.579.220,01**	**1.497.615.906,76**
TOTAL DO PASSIVO E PATRIMÔNIO LÍQUIDO	**7.041.385.208,35**	**7.186.809.422,00**

Nº 129

GOVERNO DO ESTADO DE SERGIPE
SECRETARIA DA FAZENDA
SUPERINTENDÊNCIA DE FINANÇAS PÚBLICAS

QUADRO DOS ATIVOS E PASSIVOS FINANCEIROS E PERMANENTES - PCASP

Contas Anuais 2019
R$ 1,00

	Exercício Atual	Exercício Anterior
Ativo		
Ativo Financeiro	1.374.461.404,59	1.200.864.341,50
Ativo Permanente	5.666.923.803,76	5.985.945.080,50
Total do Ativo	**7.041.385.208,35**	**7.186.809.422,00**
Passivo		
Passivo Financeiro	1.181.327.879,97	1.004.021.924,54
Passivo Permanente	4.895.478.108,37	4.685.171.590,70
Total do Passivo	**6.076.805.988,34**	**5.689.193.515,24**
SALDO PATRIMONIAL	**964.579.220,01**	**1.497.615.906,76**

GOVERNO DO ESTADO DE SERGIPE
SECRETARIA DA FAZENDA
SUPERINTENDÊNCIA DE FINANÇAS PÚBLICAS

QUADRO DAS CONTAS DE COMPENSAÇÃO

Contas Anuais 2019
R$1,00

	Exercício Atual	Exercício Anterior
ATOS POTENCIAIS ATIVOS		
GARANTIAS E CONTRAGARANTIAS RECEBIDAS	236.799,86	0,00
DIREITOS CONVENIADOS E OUTROS INSTRUMENTOS CONGÊNERES	2.069.472.137,93	2.131.641.322,45
DIREITOS CONTRATUAIS	916.630.727,40	676.158.116,66
OBRIGAÇÕES CONTRATUAIS	7.417.500,00	3.547.500,00
OUTROS ATOS POTENCIAIS PASSIVOS	1.544.373,56	1.544.373,56
TOTAL DO ATOS POTENCIAIS ATIVOS	**2.995.301.538,75**	**2.812.891.312,67**
ATOS POTENCIAIS PASSIVOS		
EXECUÇÃO DE GARANTIAS E CONTRAGARANTIAS RECEBIDAS	236.799,86	0,00
EXECUÇÃO DE DIREITOS CONVENIADOS E OUTROS INSTRUMENTOS	2.069.472.137,93	2.131.641.322,45
EXECUÇÃO DE DIREITOS CONTRATUAIS	916.630.727,40	676.158.116,66
EXECUÇÃO DE OBRIGAÇÕES CONTRATUAIS	7.417.500,00	3.547.500,00
EXECUÇÃO DE OUTROS ATOS POTENCIAIS PASSIVOS	1.544.373,56	1.544.373,56
TOTAL DO ATOS POTENCIAIS PASSIVOS	**2.995.301.538,75**	**2.812.891.312,67**

Tabela 21 – Fonte i-Gesp – Exercício 2019

Os dados apresentados no Balanço Patrimonial exigem alguns comentários:a) os itens do Ativo Permanente não sofreram reavaliação conforme parágrafo 3º, artigo 106 da Lei Federal nº 4.320/64, ao passo que os créditos da Dívida Ativa sofreram correção pela variação da UFP – Unidade Fiscal Padrão do Estado de Sergipe. No que se refere ao item "Participação Societária do Estado", os valores apresentados são nominais, tendo sido acrescidos ao inicial de 2019, o valor do aporte do Estado e o ganho no investimento no exercício, e deduzida a perda no exercício com investimento, pela equivalência patrimonial;

b) a imobilização do patrimônio público tem particularidades, uma vez que determinados bens não são passíveis de inventário ou de registros contábeis. São os chamados "bens de uso comum do povo", que compreendem as estradas, praças, ruas, etc, mas que tem contrapartida em financiamentos;

c) quanto ao Passivo Permanente, os valores relativos à Dívida Fundada Interna foram corrigidos pela UFP, TR, IGP-M e IGP-DI, e os da Dívida Fundada Externa, pela variação do dólar, tudo de acordo com cláusulas contratuais.

3.4.2 Patrimônio Financeiro

O Patrimônio Financeiro é representado pela diferença entre o Ativo Financeiro e o Passivo Financeiro, que no exercício de 2019, considerando um Ativo Financeiro de R$ 1.374.461.404,59, e um Passivo Financeiro de R$ 1.181.327.879,97, culminou numa posição líquida final de Superávit Financeiro de R$ 193.133.524,62 (Ver Tabela 21).

3.4.3 Patrimônio Permanente

O Patrimônio Permanente, que significa a diferença entre o Ativo Permanente no valor de R$ 5.666.923.803,76 e o Passivo Permanente no valor de R$ 4.895.478.108,37 em 2019, redundou numa posição líquida final de Superávit Permanente no valor de R$ 771.445.695,39, também apresentado na tabela 21.

O Superávit Financeiro somado ao Superávit Permanente representa o Ativo Real Líquido de R$ 964.579.220,01, também calculado pela diferença entre o Ativo Real e o Passivo Real.

A tabela 22 a seguir apresenta um Demonstrativo da participação societária do Estado no capital de Empresas Públicas e Sociedades de Economia Mista, como também, outras participações do Estado.

DEMONSTRATIVO DA PARTICIPAÇÃO SOCIETÁRIA DO ESTADO 2018								
ESPECIFICAÇÃO	SALDO INICIAL EXERCICIO 2018 (1)	APORTE DO ESTADO NO EXERCÍCIO (2)	TOTAL DE INVESTIMENTOS (3 = 1 + 2)	EQUIVALÊNCIA PATRIMONIAL: GANHO NO INVESTIMENTO EQUIVALÊNCIA PATIMONIAL (4)	EQUIVALÊNCIA PATRIMONIAL: PERDA NO INVESTIMENTO EQUIVALÊNCIA PATRIMONIAL (5)	MOVIMENTAÇÃO DA CONTA DESINCORPORAÇÃO DE PARTICIPAÇÃO SOCIETÁRIA (6)	OUTROS INVESTIMENTOSS (7)	SALDO FINAL 2018 (8 =3+4-5+6+7)
EMPRESAS ESTATAIS DEPENDENTES (I = A)	-	-	-	**360.472,36**	**71.484.284,43**	**71.123.812,07**	-	-
AÇÕES ORDINÁRIAS (A)	-	-	-	**360.472,36**	**71.484.284,43**	**71.123.812,07**	-	-
CODISE - Cia. Desenv. Ind. Rec. Min. Sergipe	213.383.675,07		213.383.675,07		10.877.125,24			**202.506.549,83**
EMSETUR- Empresa Sergipana de Turismo	12.910.811,96		12.910.811,96		551.749,21			**12.359.062,75**
PRONESE - Emp.de Desenv.Sustentável de Sergipe	(1.002.053,19)		(1.002.053,19)	360.472,36				**(641.580,83)**
EMGETIS - Empresa Sergipana de Tecnologia da Informação	(6.028.855,42)		(6.028.855,42)		920.664,89			**(6.949.520,31)**
COHIDRO - Cia de Des. Resursos Hídricos e Irrigação de Sergipe	21.475.274,16		21.475.274,16		23.590.064,87			**(2.114.790,71)**
EMDAGRO - Empresa de Desenvolvimento Agrário de Sergipe	(21.112.903,34)		(21.112.903,34)		215.810,12			**(21.328.713,46)**
CEHOP	132.354.939,68		132.354.939,68		35.328.870,10			**97.026.069,58**
(-) Desincorporação de Participação Societária	(351.980.888,92)		(351.980.888,92)			71.123.812,07		**(280.857.076,85)**
EMPRESAS ESTATAIS NÃO DEPENDENTES (II = B + C)	**1.681.842.777,61**	**11.451.647,80**	**1.693.294.425,41**	**71.638.091,16**	**5.574.803,50**	-	-	**1.759.357.713,07**
AÇÕES ORDINÁRIAS (B)	**1.313.042.451,82**	**11.451.647,80**	**1.324.494.099,62**	**33.838.997,81**	**5.574.803,50**	-	-	**1.352.758.293,93**
SERGÁS - Empresa Sergipana de Gás S/A	8.711.964,58		8.711.964,58	371.758,23				**9.083.722,81**
BANESE - Banco do Estado de Sergipe	156.609.420,00		156.609.420,00	33.467.239,58				**190.076.659,58**
DESO - Cia.de Saneamento de Sergipe	1.140.349.467,24	11.451.647,80	1.151.801.115,04		4.291.846,04			**1.147.509.269,00**
SEGRASE - Serviços Gráficos de Sergipe	7.371.600,00		7.371.600,00		1.282.957,46			**6.088.642,54**
AÇÕES PREFERENCIAIS (C)	**368.800.325,79**	-	**368.800.325,79**	**37.799.093,35**	-	-	-	**406.599.419,14**
BANESE - Banco do Estado de Sergipe	143.975.123,02		143.975.123,02	30.766.480,12				**174.741.603,14**
DESO - Cia.de Saneamento de Sergipe	224.825.202,77		224.825.202,77	7.032.613,23				**231.857.816,00**
TOTAL DAS EMPRESAS ESTATAIS (III = D + E + F)	**205.274.176,38**	-	**205.274.176,38**	-	-	-	-	**205.274.176,38**
AÇÕES ORDINÁRIAS (D)	**12.121,71**	-	**12.121,71**	-	-	-	-	**12.121,71**
Cia. Ind.de Turismo de Salgado	2,03		2,03					**2,03**
TELEBRASÍLIA - Telecomunicações de Brasília S/a	11.892,48		11.892,48					**11.892,48**
TELERGIPE - Telecominicações de sergipe S/A	0,01		0,01					**0,01**
BNB - Banco do Nordeste do Brasil	227,19		227,19					**227,19**
AÇÕES PREFERENCIAIS (E)	**27,45**	-	**27,45**	-	-	-	-	**27,45**
CHESF - Cia. Hidrelétrica do São Francisco	27,45		27,45					**27,45**
TÍTULOS DIVERSOS (F)	**205.262.027,22**	-	**205.262.027,22**	-	-	-	-	**205.262.027,22**
Iate Clube de Aracaju	855,68		855,68					**855,68**
Outras Participações	205.261.171,54		205.261.171,54					**205.261.171,54**
TOTAL GERAL (IV = I + II +III)	**1.887.116.953,99**	**11.451.647,80**	**1.898.568.601,79**	**71.998.563,52**	**77.059.087,93**	**71.123.812,07**	-	**1.964.631.889,45**

Tabela 22 - Fonte i-Gesp

A seguir apresentamos o Demonstrativo da Conta "CRÉDITOS".

DEMONSTRATIVO DA CONTA: CREDITOS
COMPARATIVO 2018/2019

CURTO PRAZO

TTITULO	31.12.2018	31.12.2019
OUTROS CRÉDITOS TRIBUTÁRIOS A RECEBER	1.013.067,74	958.380,16
CONTRIBUIÇÕES DO FINANPREV A RECEBER	33.986.180,36	28.742.202,74
CONTRIBUIÇÕES DO FUNPREV A RECEBER CC122	705.032,46	704.462,11
CONTRIBUIÇÕES DO FINANPREV/FUNPREV - PAGAMENTO PELA FINANCEIRA GERAL	16.671.176,60	0,00
IRRF - SOBRE PAGAMENTO A PESSOAL	178.996,67	48.799.032,44
CRÉDITO DO ITCMD A RECEBER	61.617,81	0,00
FATURAS/DUPLICATAS A RECEBER - ESTOQUE PRÓPRIO	56.001,60	29.618,39
FATURAS/DUPLICATAS A RECEBER - PRESTAÇÃO DE SERVIÇOS	1.559.909,56	1.558.886,83
FATURAS/DUPLICATAS A RECEBER - PRESTAÇÃO DE SERVIÇOS	64.136,63	84.122,19
OUTRAS FATURAS/DUPLICATAS A RECEBER	838.932,05	729.007,83
CRÉDITOS A RECEBER DE DESPESAS INTRA ORÇAMENTÁRIAS - EXCETO FINANPREV	2.174.486,76	1.956.892,05
CONSIGNAÇÃO DO RPPS A RECEBER - PAGAMENTO PELA UG	2.326.850,69	3.630.136,82
CRÉDITOS A RECEBER - COMPENSAÇÃO RGPS/RPPS	219.484,93	0,00
FINANCIAMENTOS CONCEDIDOS	14.549.244,71	8.058.421,51
DÍVIDA ATIVA DO IPVA	307.339,21	0,00
DÍVIDA ATIVA DO ITCMD	1.583,84	0,00
DÍVIDA ATIVA DO ICMS	2.804.307,92	0,00
CRÉDITOS DA DIVIDA ATIVA TRIBUTÁRIA - LC 271/2016	0,00	2.878.363,86
DÍVIDA ATIVA NÃO TRIBUTÁRIA	3.112.537,26	0,40
TOTAL D0 CURTO PRAZO	*79.407.837,48*	*97.528.487,43*

LONGO PRAZO

Descrição	31.12.2018	31.12.2019
FINANCIAMENTOS CONCEDIDOS A RECEBER	140.259.241,00	248.748.259,72
DIVIDA ATIVA TRIBUTARIA - ICMS	7.637.880.073,07	8.018.338.429,51
DIVIDA ATIVA TRIBUTARIA - IPVA	122.978.882,68	179.322.228,77
DIVIDA ATIVA TRIBUTARIA - ITCMD	7.892.693,20	10.144.673,48
DIVIDA ATIVA TRIBUTARIA - TAXAS	0,00	2.407.361,69
DIVIDA ATIVA NÃO TRIBUTÁRIA	76.126.298,39	126.411.211,08
CREDITOS INSCRITOS DIVIDA ATIVA NÃO TRIBUTARIA - UG 194011	1.830.837,17	1.830.837,17
(-) AJUSTES DE PERDAS DE CREDITO A LONGO PRAZO - DIVIDA ATIVA	-6.842.827.232,85	-8.126.726.197,47
(-) AJUSTE DE PERDAS DE DÍVIDA ATIVA NÃO TRIBUTÁRIA	-84.812.842,33	-124.167.098,97
DIVIDA ATIVA RPPS	10.887.208,14	10.887.208,14
CRÉDITOS DA DIVIDA ATIVA TRIBUTÁRIA - LC 271/2016	147.959.676,75	46.972.092,09
TOTAL DO LONGO PRAZO	*1.036.954.533*	*390.857.691,21*

Demonstrativo C-18

A seguir apresentamos o Demonstrativo das Contas "Bens Móveis e Imóveis".

DEMONSTRATIVO DA CONTA "BENS MÓVEIS E IMÓVEIS"
COMPARATIVO 2018/2019

BENS MÓVEIS		
TITULO	31.12.2018	31.12.2019
MÁQUINAS, APARELHOS, EQUIPAMENTOS E FERRAMENTAS	443.168.768,70	437.699.986,06
APARELHOS E EQUIPAMENTOS DE COMUNICAÇÃO	0,00	971.467,89
APARELHOS, EQUIPAMENTOS E UTENSÍLIOS MÉDICOS, ODONTOLÓGICOS, LABORATORIAIS E HOSPITALARES	0,00	1.341.172,05
EQUIPAMENTO DE PROTEÇÃO, SEGURANÇA E SOCORRO	0,00	2.816.596,64
MÁQUINAS E EQUIPAMENTOS INDUSTRIAIS	0,00	713.601,96
MÁQUINAS E EQUIPAMENTOS ENERGÉTICOS	0,00	74.171,85
MÁQUINAS E EQUIPAMENTOS GRÁFICOS	0,00	908,00
MÁQUINAS, FERRAMENTAS E UTENSÍLIOS DE OFICINA	0,00	28.484,30
EQUIPAMENTOS DE MONTARIA	0,00	97.195,68
EQUIPAMENTOS, PEÇAS E ACESSÓRIOS PARA AUTOMÓVEIS	13.350,00	13.350,00
EQUIPAMENTOS, PEÇAS E ACESSÓRIOS MARÍTIMOS	0,00	11.788,81
EQUIPAMENTOS, PEÇAS E ACESSÓRIOS AERONÁUTICOS	0,00	16.250,00
EQUIPAMENTOS DE MANOBRAS E PATRULHAMENTO	0,00	40.987,00
MÁQUINAS, EQUIPAMENTOS E UTENSÍLIOS AGROPECUÁRIOS	0,00	680.797,04
MÁQUINAS, EQUIPAMENTOS E UTENSÍLIOS RODOVIÁRIOS	0,00	15.000,00
EQUIPAMENTOS HIDRÁULICOS E ELÉTRICOS	0,00	1.431.313,39
APARELHOS DE MEDIÇÃO E ORIENTAÇÃO	0,00	49.101,40
OUTRAS MÁQUINAS, APARELHOS, EQUIPAMENTOS E FERRAMENTAS	0,00	8.368.190,05
BENS DE INFORMÁTICA	84.979.078,70	64.746.826,84
EQUIPAMENTOS DE TECNOLOGIA DA INFORMAÇÃO	0,00	8.218.305,45
SISTEMAS APLICATIVOS - SOFTWARES	0,00	1.867.960,48
EQUIPAMENTOS DE PROCESSAMENTO DE DADOS	0,00	6.759.553,76
MÓVEIS E UTENSÍLIOS	146.053.788,70	134.767.692,14
MÁQUINAS E UTENSÍLIOS DE ESCRITÓRIO	0,00	4.204.788,14
MOBILIÁRIO EM GERAL	3.040.782,46	17.326.131,65
MATERIAIS CULTURAIS, EDUCACIONAIS E DE COMUNICAÇÃO	26.332.149,13	25.421.758,45
OBRAS DE ARTE E PEÇAS PARA EXPOSIÇÃO	2.198.082,88	2.295.052,69
COLEÇÕES E MATERIAIS BIBLIOGRÁFICOS	647.014,36	891.026,66
DISCOTECAS E FILMOTECAS	0,00	2.809,00
INSTRUMENTOS MUSICAIS E ARTÍSTICOS	0,00	330.016,00
EQUIPAMENTOS PARA ÁUDIO, VÍDEO E FOTO	0,00	484.681,31
OBRAS DE ARTE E PEÇAS PARA EXPOSIÇÃO	0,00	83.278,96
OUTROS MATERIAIS CULTURAIS, EDUCACIONAIS E DE COMUNICAÇÃO	0,00	333.416,43
VEÍCULOS EM GERAL	227.538.213,98	220.158.087,19
VEÍCULOS DE TRAÇÃO MECÂNICA	0,00	6.399.212,79
AERONAVES	94.273,06	74.641,63
EMBARCAÇÕES	0,00	798.000,00
ARMAMENTOS	3.216.868,68	4.681.438,10
BENS MÓVEIS EM ALMOXARIFADO	488.200,00	490.329,22
SEMOVENTES E EQUIPAMENTOS DE MONTARIA	473.579,82	42.218,12
SEMOVENTES	0,00	288.352,02
APARELHOS E UTENSÍLIOS DOMÉSTICOS	267.014,59	1.303.353,21
EQUIPAMENTOS DE PROCESSAMENTO DE DADOS DE ENTIDADES EXTINTAS	0,00	28.388,00
MÁQUINAS, APARELHOS, EQUIPAMENTOS E FERRAMENTAS - REGISTRADOS NO SGP	21.835,00	21.835,00
BENS MÓVEIS EM PODER DE OUTRA UNIDADE OU TERCEIROS	79.782,63	79.782,63
OUTROS BENS MÓVEIS	42.682.200,13	42.489.855,09
BENS MÓVEIS A CLASSIFICAR	6.348.453,29	6.590.492,34
TOTAL BENS MOVEIS	*966.500.035,31*	*996.632.537,99*

BENS IMÓVEIS		
TITULO	31.12.2018	31.12.2019
BENS IMÓVEIS DE USO DA ADMINISTRAÇÃO	3.799.622,72	12.841.807,93
EDIFICAÇÕES EM GERAL	430.709.436,84	433.428.966,34
TERRENOS/GLEBAS	216.836.610,68	212.499.548,18
TERRENOS COM EDIFICAÇÕES	0,00	27.728.808,59
IMÓVEIS DE USO EDUCACIONAL	0,00	3.079.927,22
IMÓVEIS DE USO RECREATIVO	0,00	27.668.398,22
HOSPITAIS E UNIDADES DE SAÚDE	0,00	2.447.424,52
PRESÍDIOS/DELEGACIAS	0,00	828.467,61
PORTOS/ESTALEIROS	0,00	1.881.000,00
IMÓVEIS RESIDENCIAIS	0,00	85.000,00
EDIFÍCIOS	0,00	3.601.106,55
OUTROS BENS IMÓVEIS DE USO ESPECIAL	0,00	34.466.808,46
BENS IMÓVEIS DE USO DA ADMINISTRAÇÃO A CLASSIFICAR	7.168.268,51	7.168.268,51
BENS IMÓVEIS - OBRAS EM ANDAMENTO	270.883.971,97	312.639.021,48
ESTUDOS E PROJETOS	24.438.883,05	28.762.734,39
BENS IMÓVEIS - OBRAS EM ANDAMENTO A CLASSIFICAR	426.908.791,30	316.049.929,52
BENS IMÓVEIS DE USO COMUM DO POVO	230.043.035,46	165.892.987,54
BENS IMÓVEIS DE USO COMUM DO POVO A CLASSIFICAR	6.258.883,60	6.067.913,60
INSTALAÇÕES	76.347.643,89	47.929.899,50
RUAS	0,00	127.810.786,61
PRAÇAS	0,00	4.023.512,04
ESTRADAS	0,00	71.318.636,16
TERRENOS COM EDIFICAÇÕES - REGISTRADOS NO SGP	18.826.814,61	18.826.814,61
SISTEMAS DE ESGOTO E/OU DE ABASTECIMENTO DE ÁGUA	0,00	2.897.998,91
SISTEMAS DE ABASTECIMETNO DE ENERGIA	0,00	991.877,18
BENS DO PATRIMONIO CULTURAL	0,00	3.060.226,04
PONTES	0,00	337.868,47
OUTROS BENS DE USO COMUM DO POVO	0,00	8.284.880,86
BENS IMÓVEIS - OBRAS EM ANDAMENTO - REGISTRADOS NO SGP	330.866,67	330.866,67
BENS IMÓVEIS A ALIENAR	0,00	27.579,98
BENS IMÓVEIS A CLASSIFICAR	2.947.428,79	88.160,66
TOTAL BENS IMÓVEIS	*1.718.473.917,19*	*1.869.561.685,93*

Tabela 24 – Fonte i-Gesp

A tabela 25 apresenta um Demonstrativo da Dívida Fundada Interna e Externa.

Demonstrativo da Dívida Fundada							
Tipo da Dívida	Saldo em 31/12/2017	Movimento do Exercício 2018 (em R$)					Saldo em 31/12/2018
		Operações de Crédito	Correção Monetária/ Cambial	Incorporação	Desincorporação	Amortização (Resgate)	
	(A)	(B)	(C)	(D)	(E)	(F)	(G=A+B+C+D-E-F)
Fundada Interna *	2.222.782.861,58	152.185.360,08	67.477.287,86	35.745.177,77	-	246.972.084,60	2.231.218.602,69
Fundada Externa	709.097.254,96	83.215.580,53	121.544.174,52	-	-	27.914.744,86	885.942.265,15
TOTAL	**2.931.880.116,54**	**235.400.940,61**	**189.021.462,38**	**35.745.177,77**	**-**	**274.886.829,46**	**3.117.160.867,84**

Tabela 25 - Fonte - i-Gesp

*Nota: Incluído o valor dos Parcelamentos.

3.4.4 Variações Patrimoniais

O Demonstrativo das Variações Patrimoniais apresentado na tabela 26 evidencia as alterações verificadas no patrimônio, resultantes ou independentes da execução orçamentária, e indica o resultado patrimonial do exercício, representado por um Superávit de R$ 6.625.415,35.

DEMONSTRAÇÃO DAS VARIAÇOES PATRIMONIAIS SINTÉTICO					
VARIAÇÕES PATRIMONIAIS AUMENTATIVAS (I)	2018	2019	VARIAÇÕES PATRIMONIAIS DIMINUTIVAS (II)	2018	2019
	R$			R$	
IMPOSTOS, TAXAS E CONTRIBUIÇÕES DE MELHORIA	4.461.542.484,63	4.885.393.984,34	PESSOAL E ENCARGOS	3.752.179.350,52	3.798.309.939,09
CONTRIBUIÇÕES	1.148.344.947,38	1.261.754.254,25	BENEFICIOS PREVIDENCIARIOS E ASSISTENCIAIS	1.902.081.163,55	2.264.164.601,28
EXPLORAÇÃO E VENDAS DE BENS, SERVIÇOS E DIREITOS	297.482.661,08	258.964.623,86	USO DE BENS, SERVIÇOS E CONSUMO DE CAPITAL FIXO	1.659.524.580,64	1.820.030.046,75
VARIACOES PATRIMONIAIS AUMENTATIVAS FINANCEIRAS	366.580.759,01	321.705.972,11	VARIAÇÕES PATRIMONIAIS DIMINUTIVAS FINANCEIRAS	642.054.174,59	510.842.667,60
TRANSFERENCIAS E DELEGACOES RECEBIDAS	14.726.877.487,12	16.884.053.497,29	TRANSFERENCIAS E DELEGAÇÕES CONCEDIDAS	12.186.411.244,26	13.544.337.831,61
VAL E GANHOS COM ATIVOS E DESINCORP DE PASSIVOS	1.640.725.827,02	1.578.840.037,24	DESVAL E PERDAS DE ATIVOS E INCORP DE PASSIVOS	2.178.436.917,70	3.086.079.671,49
OUTRAS VARIAÇÕES PATRIMONIAIS AUMENTATIVAS	576.073.183,39	447.376.022,36	CUSTO DAS MERCS E PRODS VEND, E DOS S. PRESTADOS	82.140.957,27	94.552.670,78
			OUTRAS VARIAÇÕES PATRIMONIAIS DIMINUTIVAS	673.022.983,39	513.145.547,50
TOTAL	23.217.627.349,63	25.638.088.391,45	TOTAL	23.075.851.371,92	25.631.462.976,10
RESULTADO PATRIMONIAL DO PERIODO 2018 (III) = (I-II)		141.775.977,71	RESULTADO PATRIMONIAL DO PERIODO 2019 (III) = (I-II)		6.625.415,35

Tabela 26 - Fonte i-Gesp

A tabela 27 apresenta um Demonstrativo da origem do Resultado Patrimonial, caracterizado por um Superávt no ano de R$ 6.625.415,35.

DEMONSTRATIVO DA ORIGEM DO RESULTADO PATRIMONIAL		
	2018	2019
VARIAÇÕES PATRIMONIAIS AUMENTATIVAS (I)	23.217.627.349,63	25.638.088.391,45
VARIAÇÕES PATRIMONIAIS DIMINUTIVAS (II)	23.075.851.371,92	25.631.462.976,10
RESULTADO PATRIMONIAL DO PERIODO (III) = (I-II)	**141.775.977,71**	**6.625.415,35**

Tabela 27 - Fonte i-Gesp

O Superávit Patrimonial do Exercício, no valor de R$ 6.625.415,35, somado ao Ativo Real Líquido do exercício de 2018 no valor de R$ 964.59.2720,01, somado as demais movimentações líquidas do Patrimônio Líquido no valor de R$ (264.243.606,32), apresenta o Ativo Real Líquido em 2019 de R$ 964.579.220,01, conforme demonstrado no Balanço Patrimonial, apresentado na Tabela 21.

3.5 GESTÃO DA DÍVIDA PÚBLICA

A tabela 28 a seguir apresenta Demonstrativo do Serviço da Dívida Pública interna e externa, no exercício de 2019.

Demonstrativo do Serviço da Dívida Pública			
Tipo da Dívida	**Serviço da Dívida (Valor Pago em R$)**		
	Amortização	**Encargos**	**Total**
Fundada Interna *	244.038.334,06	119.344.835,82	363.383.169,88
Fundada Externa	44.062.414,55	35.666.643,12	79.729.057,67
TOTAL	**288.100.748,61**	**155.011.478,94**	**443.112.227,55**

Tabela 28 - Fonte - i-Gesp

* Nota - Incluído o valor dos parcelamentos.

O montante que o Estado pagou em 2019, de amortização e encargos da Dívida, representou 5,50% da Receita Corrente Líquida de R$ 8.053.614.115,00.

Abaixo apresenta-se o gráfico do montante das amortizações e encargos da dívida nos últimos cinco anos.

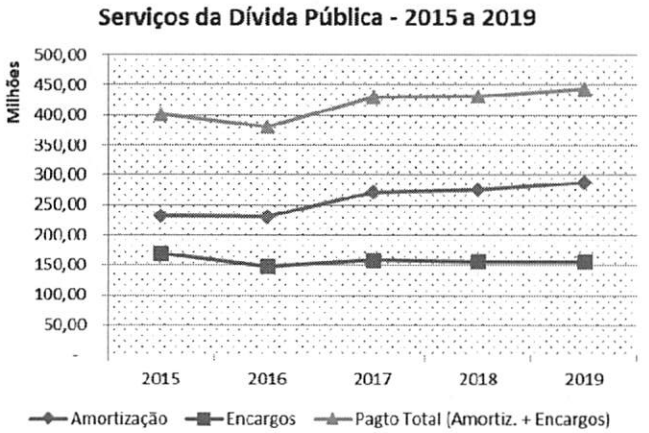

No ano de 2019, o Governo do Estado de Sergipe honrou todos os seus compromissos de pagamento da Dívida Fundada Interna e Externa.

Conforme apresentado na tabela 29, o saldo da Dívida Pública em 31/12/2018, corresponde ao percentual de 42,29% em relação a Receita Corrente Líquida a saber:

Tipo da Dívida	**Saldo em 31/12/2018**
	R$
Fundada Interna *	2.231.218.602,69
Fundada Externa	885.942.265,15
TOTAL	**3.117.160.867,84**

Tabela 29 - Fonte - i-Gesp

*Nota: Incluído o valor dos Parcelamentos.

No que se refere à quitação de precatórios, os mesmos estão sendo quitados pelo Tribunal de Justiça do Estado, em estrito cumprimento ao preceito constitucional insculpido no § 1º do art. 100, da Carta Magna.

Ano	Saldo Inicial	Atualização	Ajustes	Inscrições	Pagamento	Baixados	Saldo Final
2018	1.049.745.066,75	79.880.029,06	0,01	121.591.446,16	21.933.531,89	6.395.958,34	1.222.887.051,75
2019	1.222.887.051,75	71.156.623,16	-	79.951.260,33	34.437.775,07	-	1.339.557.160,17

Tabela 30

3.6 DO PROGRAMA DE REESTRUTURAÇÃO E AJUSTE FISCAL

O Programa de Reestruturação e Ajuste Fiscal – PAF, foi firmado entre a União e o Estado em novembro de 1997 em consonância com a Lei 9.496/97 que permitiu o refinanciamento da dívida pública estadual junto ao Tesouro Nacional e foram adotadas meta e compromissos onde o Estado é avaliado anualmente.

O PAF foi aprimorado através das mudanças implementadas pela Lei Complementar nº 159 de 2016 que alterou as seis metas fiscais utilizando os mesmos conceitos e definições da Lei de Responsabilidade Fiscal - LRF. A Portaria da Secretaria do Tesouro Nacional º 690/2017 regulamentou essas mudanças.

Segue abaixo quadro com as metas firmadas pelo Estado e a STN para o exercício de 2019, conforme acordado no Programa assinado em 31 de outubro de 2019.

Metas Estabelecidas para o Exercício de 2019			
	Meta ou Compromisso	Resultado	Cumpriu ou não cumpriu
Meta 1: Relação Dívida Consolidada Bruta / Receita Corrente Líquida	≤ 64,87%	60,44 %	Sim
Meta 2: Resultado Primário (mínimo)	(69) milhões	297 milhões	Sim
Meta 3: Relação Despesa com Pessoal / Receita Corrente Líquida	60%	57,79 %	Sim
Meta 4: Receita de Arrecadação Própria (mínimo)	4.197 milhões	4.435 milhões	Sim
		s	
Meta 5: Compromissos relativos a Gestão Pública	- Encaminhar, até 31 de maio, Relatório sobre a execução do PAF no exercício anterior e sobre perspectivas para o triênio seguinte; - Divulgar, em meios eletrônicos de acesso público, informações relativas ao Programa, - Rever as classificações orçamentárias e fiscais das empresas estatais dependentes e não dependentes	-	Sim
Meta 6: Disponibilidade líquida de Caixa de Recursos não Vinculados	> 0	(50,2) milhões	Não

Obs. A avaliação da STN acontece nos entre os meses de julho a setembro/2020

Em 2019, o resultado primário fixado no programa foi de R$ (270) milhões, sendo cumprida a meta com a efetivação do Resultado Primário de R$ 69 milhões, com uma folga de aproximadamente R$ 339 milhões.

Em síntese foram cumpridas as metas 1 (dívida consolidada em relação à Receita Corrente Líquida), meta 2 (resultado primário), meta 3 (despesa com Pessoal), meta 4 (receitas de arrecadação própria), meta 5 (gestão pública) enquanto a meta 6 (disponibilidade de caixa) não foi cumprida.

Lei nº 9.496/97 alterada pela LC nº 148 de 2014 e nº 156 de 2016 estabelece metas, compromissos e ações a serem alcançados pelo Estado, que deve adotar as medidas necessárias para cumpri-los. O PAF deve ser obrigatoriamente renovado anualmente, estabelecendo metas para o ano corrente e projeções para os dois anos subsequentes.

No exercício de 2017 o PAF foi aprimorado com a implementação das mudanças previstas na Lei Complementar nº 156/16, que alterou as seis metas fiscais dos Programas e estabeleceu que os conceitos e definições neles utilizados deverão ser os mesmos da Lei de Responsabilidade Fiscal – LRF (Lei Complementar nº 101/00). As mudanças foram regulamentadas pela Portaria STN nº 690/2017.

3.7 A LEI DE RESPONSABILIDADE FISCAL

A política adotada pelo Governo do Estado foi embasada na Responsabilidade Fiscal, que permitiu o cumprimento de todos os seus compromissos, apesar da crise que afetou a principal fonte de arrecadação do Estado, o Fundo de Participação – FPE.

Em 2019 o Estado continuou adotando medidas austeras principalmente na diminuição da despesa corrente, proporcionando os investimentos estruturantes no respectivo exercício.

De acordo com o 6º Relatório Resumido da Execução Orçamentária – RREO e com o 3º Relatório de Gestão Fiscal - RGF, o Estado apresentou em 2019 os seguintes resultados:

1. O resultado da execução orçamentária, diferença entre a Receita e a Despesa orçamentária, foi de R$ (101.857.907,78);

2. Resultado Previdenciário foi R$ (1.315.795.685,37). Cabe ressaltar que o resultado apurado no ano não afetou a situação financeira do RPPS, uma vez que o saldo financeiro em 31/12/2019 foi de R$ 182.577.682,15, e que o Estado aportou financeiramente o valor de R$ 1.090.409.164,39;

3. Resultado Nominal do exercício de 2019 importou em R$ 67.725.041,60, enquanto a previsão na LDO para o exercício era de R$ R$ 92.393.000,00.

Resultado Nominal

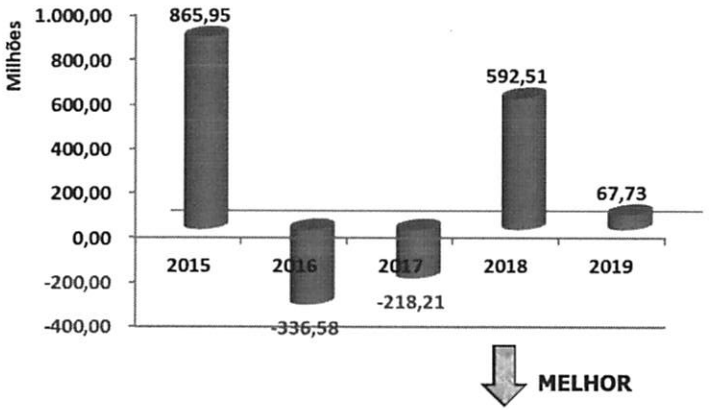

4. O Resultado Primário foi de R$ 297.451.475,85. Tinha sido previsto na LDO o valor de R$ (298.131.000,00). Este resultado é decorrente da realização de despesas com recursos da Operação de Crédito bem como àquelas realizadas com saldo financeiro de exercício anterior;

Resultado Primário



5. A aplicação em despesa com Ações e Serviços Públicos de Saúde – 12,27%, acima, portanto, do limite mínimo exigido constitucionalmente que é de 12%;

6. A Despesa com Pessoal em relação à Receita Corrente Líquida do exercício de 2019 apresenta-se na seguinte configuração: o Poder Executivo despendeu 46,84%, não estando incluso o percentual de 0,71% da Defensoria Pública, estando abaixo do limite máximo que é de 49,00%; o Poder Judiciário não atendeu ao que determina a LRF apresentando um percentual de 5,71%, acima do limite prudencial; o Ministério Público comprometeu o percentual de 1,88%, estando abaixo do limite máximo de 2,00%; e, de acordo com os dados extraídos da Contabilidade Consolidada do Estado e segundo a metodologia da Portaria nº 249/2010 da STN / MF, que estabelece o Relatório de Gestão Fiscal para a União, Estados, Distrito Federal e Municípios, o Poder Legislativo alcançou o percentual de 2,64%, inferior ao limite máximo que é de 3,00%.

No que se refere aos Relatórios da Execução Orçamentária (bimestral) e da Gestão Fiscal (quadrimestral), os mesmos foram publicados no Diário Oficial do Estado, no site da SEFAZ na Internet e encaminhados ao Tribunal de Contas do Estado e à STN / MF.

Em atenção ao parágrafo 4º, do artigo 9º, da LRF, o Governo do Estado apresentou à Assembleia Legislativa, em audiências públicas, a avaliação dos resultados e metas fiscais alcançadas, após o encerramento de cada quadrimestre.

3.8 CONCLUSÃO

O conteúdo apresentado retrata através da contabilidade as contas anuais do Estado de Sergipe, na qual o Governo Estadual, fazendo uma administração pública consciente de suas atribuições, buscou alcançar os equilíbrios orçamentário e financeiro, cumprindo as leis que regem o funcionamento da administração pública em geral, de modo a cumprir os dispositivos constitucionais e legais que regem as relações públicas.

É necessário destacar que o Governo do Estado, apesar da crise econômica e financeira mundial pelo qual passou neste exercício, cumpriu as determinações da legislação vigente quanto aos limites mínimos a serem aplicados na Manutenção e Desenvolvimento de Ensino e nas Ações e Serviços Públicos de Saúde; aplicou acima do montante mínimo exigido na remuneração dos profissionais do magistério, com recursos do FUNDEB, comprovando, portanto, austeridade no gasto público.

Concluímos dessa forma a consolidação das Contas Anuais do Estado, que retrata com fidelidade e de forma prática, os correspondentes resultados orçamentários, financeiros e patrimoniais, alcançados pelos Órgãos da Administração Pública Estadual, regidos pela Lei nº 4.320/64.

Aracaju, 14 de abril de 2020.

Marco Antonio Queiroz
Secretário de Estado da Fazenda

Jaelson dos Santos Filho
Superintendente de Finanças Públicas

Valdomiro dos Santos
Gerente-Geral de Contabilidade Pública

Nº 140

EM BRANCO

4 - DEMONSTRATIVO DA RECEITA CORRENTE LÍQUIDA

Nº 142

EM BRANCO

DEMONSTRATIVO DA RECEITA CORRENTE LÍQUIDA
JANEIRO/2019 A DEZEMBRO/2019

ESPECIFICAÇÃO	EVOLUÇÃO NOS DOZE MESES												TOTAL - 12 últimos meses
	JAN/2019	FEV/2019	MAR/2019	ABR/2019	MAI/2019	JUN/2019	JUL/2019	AGO/2019	SET/2019	OUT/2019	NOV/2019	DEZ/2019	
RECEITAS CORRENTES (I)	**920.183.988,66**	**978.504.475,19**	**822.495.175,57**	**811.813.034,00**	**943.372.214,06**	**849.702.826,70**	**807.388.723,54**	**829.135.232,57**	**820.778.355,95**	**776.998.890,45**	**927.073.798,78**	**1.255.401.679,17**	**10.742.848.394,64**
RECEITA TRIBUTÁRIA	360.016.889,37	372.737.742,07	340.356.357,10	346.621.613,31	356.666.686,99	376.737.573,23	337.866.596,67	351.486.286,26	376.582.511,14	351.125.063,08	400.099.865,73	451.799.141,63	**4.422.096.326,58**
ICMS	314.727.318,35	281.011.029,27	264.301.774,77	280.613.414,99	285.281.478,86	286.637.757,38	264.324.440,23	278.142.821,78	288.641.120,27	289.437.561,49	308.997.988,85	376.760.690,61	**3.518.877.396,85**
IPVA	16.691.461,92	54.236.024,81	18.932.002,17	14.843.896,05	16.375.058,70	14.503.415,71	18.619.584,66	19.060.581,07	19.350.900,84	24.373.953,02	21.332.241,35	15.625.294,83	**253.944.415,13**
ITCD	1.625.030,36	3.563.726,66	9.042.427,75	5.949.413,52	2.353.102,33	3.373.577,87	18.848.796,46	2.569.633,41	1.852.877,24	2.421.308,49	2.533.773,82	1.842.781,51	**55.976.449,42**
IRRF	20.156.035,92	26.368.083,91	40.332.710,25	38.446.856,58	44.614.986,55	66.268.470,60	28.952.910,79	45.770.137,76	61.606.843,99	28.956.031,02	62.125.962,00	52.873.871,15	**516.472.900,52**
OUTRAS RECEITAS TRIBUTÁRIAS	6.817.042,82	7.558.877,42	7.747.442,16	6.768.032,17	8.042.060,55	5.954.351,67	7.120.864,53	5.943.112,24	5.130.768,80	5.936.209,06	5.109.899,71	4.696.503,53	**76.825.164,66**
RECEITA DE CONTRIBUIÇÃO	22.076.562,33	28.692.460,14	28.289.421,72	21.983.140,48	36.904.909,49	26.210.443,92	33.325.918,16	30.082.125,24	29.127.936,28	27.185.191,54	38.283.391,80	40.614.639,70	**362.776.140,80**
RECEITA PATRIMONIAL	5.638.127,52	4.572.401,62	4.896.408,87	4.851.060,61	5.538.906,99	3.070.997,12	17.276.043,69	3.152.568,62	4.859.684,16	4.841.740,78	2.939.359,00	5.136.570,37	**66.773.869,35**
RECEITA AGROPECUÁRIA	-	-	-	-	-	-	-	-	-	-	-	-	-
RECEITA INDUSTRIAL	-	-	-	-	-	-	-	-	-	-	-	-	-
RECEITA DE SERVIÇOS	29.938.951,08	36.722.151,13	30.361.008,79	29.718.766,94	33.919.891,07	24.446.308,44	34.287.107,97	31.579.367,69	32.418.125,89	30.017.725,29	33.624.894,24	38.207.542,54	**385.241.841,07**
TRANSFERÊNCIAS CORRENTES	491.364.209,63	526.185.741,41	409.337.080,36	400.838.674,05	500.571.050,10	411.695.989,00	374.738.408,98	403.580.666,55	368.171.062,57	352.266.241,38	442.098.935,56	699.396.884,64	**5.380.244.944,23**
COTA-PARTE DO FPE	387.025.413,09	425.657.246,49	317.136.332,62	311.538.521,56	398.818.234,28	315.125.538,53	258.060.262,96	312.170.843,35	276.477.027,73	257.688.201,24	346.573.631,74	411.787.727,09	**4.018.058.980,68**
TRANSFERÊNCIA DA LC 87/96 (Desoner. do ICMS)	-	-	-	-	-	-	-	-	-	-	-	-	-
TRANSFERÊNCIA DA LC 61/89 (IPI-Export.)	158.489,20	167.770,04	162.029,24	164.267,10	160.848,22	168.684,19	170.762,87	152.834,26	186.308,79	164.881,15	173.149,15	203.520,84	**2.033.545,05**
TRANSFERÊNCIA DO FUNDEB	68.008.120,84	64.423.085,57	56.332.993,08	50.951.074,11	64.817.326,83	51.456.059,98	49.192.756,31	54.459.806,27	48.335.172,73	51.414.532,15	57.695.762,91	66.387.134,50	**683.473.825,28**
OUTRAS TRANSFERÊNCIAS CORRENTES	36.172.186,50	35.937.639,31	35.705.725,42	38.184.811,28	36.774.640,77	44.945.706,30	67.314.626,84	36.797.182,67	43.172.553,32	42.998.626,84	37.656.391,76	221.018.502,21	**676.678.593,22**
OUTRAS RECEITAS CORRENTES	11.149.248,73	9.593.978,82	9.254.898,73	7.799.778,61	9.770.769,42	7.541.514,99	9.894.648,07	9.254.218,21	9.619.035,91	11.562.928,38	10.027.352,45	20.246.900,29	**125.715.272,61**
DEDUÇÕES (II)	**233.292.176,26**	**256.643.994,79**	**208.178.522,62**	**203.575.203,44**	**239.691.675,60**	**210.884.697,87**	**199.400.599,39**	**208.622.272,94**	**207.865.211,65**	**206.275.854,70**	**237.399.803,86**	**277.404.266,52**	**2.689.234.279,64**
TRANSFERÊNCIAS CONSTITUCIONAIS E LEGAIS	86.314.391,17	95.886.857,92	74.359.719,58	76.237.479,86	79.008.065,77	77.792.440,53	75.013.780,03	77.776.690,09	80.595.319,74	83.969.419,12	86.617.370,03	100.338.093,67	**993.909.627,51**
CONTRIB. PARA O PLANO DE PREVIDÊNCIA DO SERVIDOR	21.527.204,36	28.519.267,38	28.045.469,21	21.714.248,18	36.641.952,11	25.965.108,19	28.419.100,62	25.297.530,79	27.375.527,00	25.353.307,01	33.570.522,24	37.308.327,51	**339.737.564,60**
COMPENSAÇÃO FINANC. ENTRE REGIMES PREVIDÊNCIA	186.705,15	193.103,64	192.921,60	192.921,60	192.776,16	192.110,89	191.757,42	190.396,31	191.293,55	191.547,88	187.340,47	378.869,00	**2.481.743,67**
DEDUÇÃO DE RECEITA PARA FORMAÇÃO DO FUNDEB	125.263.875,58	132.044.765,85	105.580.412,23	105.430.553,80	123.848.881,56	106.935.038,26	95.775.961,32	105.357.655,75	99.703.071,36	96.761.580,69	117.024.571,12	139.378.976,34	**1.353.105.343,86**
RECEITA CORRENTE LÍQUIDA (III) = (I - II)	**686.891.812,40**	**721.860.480,40**	**614.316.652,95**	**608.237.830,56**	**703.680.538,46**	**638.818.128,83**	**607.988.124,15**	**620.512.959,63**	**612.913.144,30**	**570.723.035,75**	**689.673.994,92**	**977.997.412,65**	**8.053.614.115,00**

Aracaju, 14 de abril de 2020.

Valdomiro dos Santos
Gerente-Geral de Contabilidade Pública

Marco Antonio Queiroz
Secretário de Estado da Fazenda

Nº 144

EM BRANCO

5 – Demonstração de Atendimento aos Limites Legais de Despesas com Pessoal, Saúde e Educação, bem como dos limites da Dívida Pública

Nº 146

EM BRANCO

DEMONSTRATIVO DE ATENDIMENTO AOS LIMITES CONSTITUICIONAIS E LEGAIS

Discriminação	2018		2019		Limites
	R$	Aplicado	R$	Aplicado	
Despesa com Pessoal - Poder Executivo [1]	3.503.139.931,54	47,52%	3.772.624.841,02	46,84%	< 49%
Despesa com Ações e Serviços Públicos de Saúde	832.523.983,04	12,49%	883.921.909,49	12,14%	> 12%
Despesa com Manutenção e Desenvolvimento do Ensino	1.696.734.023,28	25,46%	1.951.889.066,57	26,80%	> 25%
Dívida Consolidada Líquida [2]	3.400.013.691,54	46,12%	3.695.263.444,12	45,88%	< 200%

** Notas:*

1. Abatido as deduções previstas no art. 19 da LRF;

2. Conforme Anexo II do RGF do 3º Quadrimestre.

Aracaju, 14 de abril de 2020.

Valdomiro dos Santos
Gerente-Geral de Contabilidade Pública

Jaelson dos Santos Filho
Superintendente de Finanças Públicas

Nº 148

EM BRANCO

B - DEMONSTRATIVOS DA GESTÃO ORÇAMENTÁRIA E FINANCEIRA

Nº 150

EM BRANCO

1 - BALANÇO ORÇAMENTÁRIO E ANEXOS

ANEXO 1 – DEM DA EXEC DOS RPNP

ANEXO 2 - DEM DA EXEC DOS RPP

Nº 152

EM BRANCO

GOVERNO DO ESTADO DE SERGIPE
SECRETARIA DA FAZENDA
SUPERINTENDÊNCIA DE FINANÇAS PÚBLICAS

BALANÇO ORÇAMENTÁRIO - ORÇAMENTOS FISCAL E DA SEGURIDADE SOCIAL

Contas Anuais 2019

R$1,00

RECEITAS ORÇAMENTÁRIAS	PREVISÃO INICIAL	PREVISÃO ATUALIZADA	RECEITA REALIZADA	SALDO
RECEITAS CORRENTES	**8.668.939.549,00**	**8.668.939.549,00**	**9.169.292.940,00**	**500.353.391,00**
Impostos, Taxas e Contribuições de Melhoria	2.706.705.185,00	2.706.705.185,00	2.891.604.294,07	184.899.109,07
Contribuições	1.122.127.300,00	1.122.127.300,00	1.029.865.603,83	-92.261.696,17
Receita Patrimonial	100.956.784,00	100.956.784,00	64.692.628,99	-36.264.155,01
Receita Agropecuaria	0,00	0,00	0,00	0,00
Receita de Serviços	470.764.880,00	470.764.880,00	494.659.107,69	23.894.227,69
Transferências Correntes	4.190.095.200,00	4.190.095.200,00	4.561.354.953,77	371.259.753,77
Outras Receitas Correntes	78.290.200,00	78.290.200,00	127.116.351,65	48.826.151,65
RECEITAS DE CAPITAL	**849.305.741,00**	**849.305.741,00**	**75.931.697,07**	**-773.374.043,93**
Operações de Crédito	0,00	0,00	0,00	0,00
Alienação de Bens	437.913.311,00	437.913.311,00	3.191.126,43	-434.722.184,57
Amortização de Empréstimos	0,00	0,00	12.243,62	12.243,62
Transferências de Capital	328.592.430,00	328.592.430,00	72.190.467,41	-256.401.962,59
Outras Receitas de Capital	82.800.000,00	82.800.000,00	537.859,61	-82.262.140,39
SUBTOTAL DAS RECEITAS	**9.518.245.290,00**	**9.518.245.290,00**	**9.245.224.637,07**	**- 273.020.652,93**
OPERAÇÕES DE CRÉDITO / REFINANCIAMENTO	**329.380.000,00**	**329.380.000,00**	**215.247.045,12**	**-114.132.954,88**
Operações de Crédito - Mercado Interno - Estados/DF/Municípios	0,00	0,00	32.677.069,10	32.677.069,10
Outras Operações de Crédito - Mercado Interno	221.460.000,00	221.460.000,00	117.491.988,64	-103.968.011,36
Operação de Crédito Externas - Estados/DF/Municípios	0,00	0,00	51.500.000,00	51.500.000,00
Outras Operações de Crédito - Mercado Externo	107.920.000,00	107.920.000,00	13.577.987,38	-94.342.012,62
SUBTOTAL COM REFINANCIAMENTO	**9.847.625.290,00**	**9.847.625.290,00**	**9.460.471.682,19**	**- 387.153.607,81**
Déficit:			101.857.907,78	
TOTAL:	**9.847.625.290,00**	**9.847.625.290,00**	**9.562.329.589,97**	**285.295.700,03**
Saldos de Exercícios Anteriores (Utilizados Para Créditos Adicionais)			**196.842.416,96**	
Superávit Financeiro			196.842.416,96	
Reabertura de Créditos Adicionais			0,00	

GOVERNO DO ESTADO DE SERGIPE
SECRETARIA DA FAZENDA
SUPERINTENDÊNCIA DE FINANÇAS PÚBLICAS

BALANÇO ORÇAMENTÁRIO
ORÇAMENTO FISCAL E DA SEGURIDADE SOCIAL

Contas Anuais 2019

R$1,00

DESPESAS ORÇAMENTÁRIAS	DOTAÇÃO INICIAL	DOTAÇÃO ATUALIZADA	DESPESAS EMPENHADAS	DESPESAS LIQUIDADAS	DESPESAS PAGAS	SALDO
DESPESAS CORRENTES	**8.778.905.403,00**	**9.170.367.633,03**	**8.947.357.601,42**	**8.927.268.106,50**	**8.542.231.173,75**	**223.010.031,61**
Pessoal e Encargos Sociais	6.139.918.374,00	6.260.035.853,03	6.154.542.649,23	6.154.232.676,53	5.869.548.368,27	105.493.203,80
Juros e Encargos da Dívida	163.540.363,00	158.545.141,15	155.011.478,94	155.011.478,94	155.011.478,94	3.533.662,21
Outras Despesas Correntes	2.475.446.666,00	2.751.786.638,85	2.637.803.473,25	2.618.023.951,03	2.517.671.326,54	113.983.165,60
DESPESAS DE CAPITAL	**736.493.655,00**	**416.388.556,21**	**332.881.526,11**	**327.406.189,08**	**323.992.034,14**	**83.507.030,10**
Investimentos	699.086.216,00	292.007.369,82	211.106.924,71	205.631.587,68	202.217.762,74	80.900.445,11
Inversões Financeiras	32.500.000,00	118.210.747,39	115.764.315,23	115.764.315,23	115.763.985,23	2.446.432,16
Amortização da Dívida	4.907.439,00	6.170.439,00	6.010.286,17	6.010.286,17	6.010.286,17	160.152,83
RESERVA DE CONTINGÊNCIA	**15.000.000,00**	**0,00**	**0,00**	**0,00**	**0,00**	**0,00**
Reserva de Contingência	15.000.000,00	0,00	0,00	0,00	0,00	0,00
RESERVA DO RPPS	**0,00**	**0,00**	**0,00**	**0,00**	**0,00**	**0,00**
Reserva do RPPS	0,00	0,00	0,00	0,00	0,00	0,00
SUBTOTAL DAS DESPESAS	**9.530.399.058,00**	**9.586.756.189,24**	**9.280.239.127,53**	**9.254.674.295,58**	**8.866.223.207,89**	**306.517.061,71**
AMORTIZAÇÃO DA DÍVIDA / REFINANCIAMENTO	**317.226.232,00**	**289.103.866,98**	**282.090.462,44**	**282.090.462,44**	**282.090.462,44**	**7.013.404,54**
Refinanciamento da Dívida Interna	55.223.000,00	22.117.600,28	18.200.148,51	18.200.148,51	18.200.148,51	3.917.451,77
Refinanciamento da Dívida Externa	0,00	0,00	0,00	0,00	0,00	0,00
Servico da Dívida Interna	213.865.232,00	220.608.266,70	219.203.627,50	219.203.627,50	219.203.627,50	1.404.639,20
Servico da Dívida Externa	47.518.000,00	45.518.000,00	44.062.414,55	44.062.414,55	44.062.414,55	1.455.585,45
Outros Encargos Especiais	620.000,00	860.000,00	624.271,88	624.271,88	624.271,88	235.728,12
SUBTOTAL COM REFINANCIAMENTO	**9.847.625.290,00**	**9.875.860.056,22**	**9.562.329.589,97**	**9.536.764.758,02**	**9.148.313.670,33**	**313.530.466,25**
TOTAL	**9.847.625.290,00**	**9.875.860.056,22**	**9.562.329.589,97**	**9.536.764.758,02**	**9.148.313.670,33**	**313.530.466,25**

GOVERNO DO ESTADO DE SERGIPE
SECRETARIA DA FAZENDA
SUPERINTENDÊNCIA DE FINANÇAS PÚBLICAS

DEMONSTRATIVO DA EXECUÇÃO DE RESTOS A PAGAR NÃO PROCESSADOS

Contas Anuais 2019

R$1,00

	EM EXERCÍCIOS ANTERIORES	EM 31 DE DEZEMBRO DO EXERCÍCIO ANTERIOR	LIQUIDADO	PAGO	CANCELADO	SALDO
Despesas Correntes	**0,00**	**0,00**	**0,00**	**0,00**	**0,00**	**0,00**
Pessoal e Encargos Sociais	0,00	0,00	0,00	0,00	0,00	0,00
Juros e Encargos da Dívida	0,00	0,00	0,00	0,00	0,00	0,00
Outras Despesas Correntes	0,00	0,00	0,00	0,00	0,00	0,00
Despesas de Capital	**0,00**	**0,00**	**0,00**	**0,00**	**0,00**	**0,00**
Investimentos	0,00	0,00	0,00	0,00	0,00	0,00
Inversões Financeiras	0,00	0,00	0,00	0,00	0,00	0,00
Amortização da Dívida	0,00	0,00	0,00	0,00	0,00	0,00
TOTAL:	**0,00**	**0,00**	**0,00**	**0,00**	**0,00**	**0,00**

GOVERNO DO ESTADO DE SERGIPE
SECRETARIA DA FAZENDA
SUPERINTENDÊNCIA DE FINANÇAS PÚBLICAS

DEMONSTRATIVO DE EXECUÇÃO DE RESTOS A PAGAR PROCESSADOS

Contas Anuais 2019

R$1,00

	EM EXERCÍCIOS ANTERIORES	EM 31 DE DEZEMBRO DO EXERCÍCIO ANTERIOR	PAGO	CANCELADO	SALDO
Despesas Correntes	**0,00**	**224.224.089,63**	**167.654.443,05**	**55.836.029,93**	**733.616,65**
Pessoal e Encargos Sociais	0,00	107.945.584,43	71.694.497,30	36.251.087,13	0,00
Juros e Encargos da Dívida	0,00	0,00	0,00	0,00	0,00
Outras Despesas Correntes	0,00	116.278.505,20	95.959.945,75	19.584.942,80	733.616,65
Despesas de Capital	**0,00**	**20.292.303,35**	**13.915.621,72**	**6.376.681,63**	**0,00**
Investimentos	0,00	20.292.303,35	13.915.621,72	6.376.681,63	0,00
Inversões Financeiras	0,00	0,00	0,00	0,00	0,00
Amortização da Dívida	0,00	0,00	0,00	0,00	0,00
TOTAL:	0,00	244.516.392,98	181.570.064,77	62.212.711,56	733.616,65

2 - BALANÇO FINANCEIRO

Nº 158

EM BRANCO

RELATÓRIO BALANÇO SINTÉTICO

PARÂMETROS UTILIZADOS
Exercício : **2019**
Tipo de Balanço : **BALANÇO FINANCEIRO**
Mes de Referencia : **13**

Título	Exercício Atual	Exercício Anterior
INGRESSOS (I+II+III+IV)	42.654.041.264,66	41.009.606.972,95
RECEITA ORÇAMENTARIA (I)	9.460.471.682,19	8.667.356.202,11
ORDINARIA	9.460.471.682,19	8.667.356.202,11
VINCULADA	0,00	0,00
RECURSOS VINCULADOS À EDUCAÇÃO	0,00	0,00
TRANSFERENCIAS FINANCEIRAS RECEBIDAS (II)	7.175.682.812,77	6.171.876.855,51
TRANSFERENCIAS RECEBIDAS PARA EXEC ORÇAMENTARIA	4.656.029.758,16	4.129.271.887,17
TRANSFERENCIAS RECEBIDAS INDEP EXEC ORÇAMENTARIA	1.562.065.876,67	1.505.896.837,82
TRANSFERÊNCIAS RECEBIDAS PARA APORTES DE REC RPPS	957.587.177,94	536.708.130,52
TRANSFERÊNCIAS RECEBIDAS PARA APORTES DE REC RGPS	0,00	0,00
RECEBIMENTOS EXTRAORÇAMENTARIOS (III)	24.945.770.236,01	25.352.777.620,19
INSCRIÇÃO DE RESTOS A PAGAR NÃO PROCESSADOS	25.564.831,95	0,00
INSCRIÇÃO DE RESTOS A PAGAR PROCESSADOS	388.451.087,69	244.516.392,98
DEPOSITOS RESTITUIVEIS E VALORES VINCULADOS	4.019.773.168,84	3.890.225.995,23
OUTROS RECEBIMENTOS EXTRAORÇAMENTARIOS	20.511.981.147,53	21.218.035.231,98
SALDO DO EXERCICIO ANTERIOR (IV)	1.072.116.533,69	817.596.295,14
CAIXA E EQUIVALENTES DE CAIXA	971.631.085,18	733.622.284,06
DEPOSITOS RESTITUIVEIS E VALORES VINCULADOS	100.485.448,51	83.974.011,08
DISPENDIOS (VI+VII+VIII+IX)	42.654.041.264,66	41.009.606.972,95
DESPESA ORÇAMENTARIA (VI)	9.562.329.589,97	8.787.820.831,18
ORDINARIA	9.562.329.589,97	8.787.820.831,18
VINCULADA	0,00	0,00
RECURSOS VINCULADOS À EDUCAÇÃO	0,00	0,00
TRANSFERENCIAS FINANCEIRAS CONCEDIDAS (VII)	7.175.680.966,41	6.171.861.204,55
TRANSFERENCIAS CONCEDIDAS PARA EXEC ORÇAMENTARIA	4.648.447.219,15	4.129.256.236,21
TRANSFERENCIAS CONCEDIDAS INDEP EXEC ORÇAMENTARIA	1.569.646.569,32	1.505.896.837,82
TRANSFERÊNCIAS CONCEDIDAS PARA APORTES DE REC RPPS	957.587.177,94	536.708.130,52
TRANSFERÊNCIAS CONCEDIDAS PARA APORTES DE REC RGPS	0,00	0,00
PAGAMENTOS EXTRAORÇAMENTARIOS (VIII)	24.713.122.736,95	24.977.808.403,53
PAGAMENTOS DE RESTOS A PAGAR NAO PROCESSADOS	0,00	0,00
PAGAMENTOS DE RESTOS A PAGAR PROCESSADOS	181.570.064,77	188.716.105,24
DEPOSITOS RESTITUIVEIS E VALORES VINCULADOS	3.875.731.940,99	3.643.960.954,75
OUTROS PAGAMENTOS EXTRAORÇAMENTARIOS	20.655.820.731,19	21.145.131.343,54
SALDO PARA O EXERCICIO SEGUINTE (IX)	1.202.907.971,33	1.072.116.533,69
CAIXA E EQUIVALENTES DE CAIXA	806.637.067,17	971.631.085,18
DEPOSITOS RESTITUIVEIS E VALORES VINCULADOS	396.270.904,16	100.485.448,51

VALDOMIRO DOS SANTOS
Gerente Geral de Contabilidade Pública
CRC/SE 3.848-0

JAELSON DOS SANTOS FILHO
Superintendente de Finanças Públicas
CRC/SE 4.119-0

Nº 159

Nº 160

EM BRANCO

3 - Balanço Patrimonial e Anexos

Anexo 1 - Quadro dos Ativos e Passivos Financeiros e Permanentes

Anexo 2 - Quadro das Contas de Compensação

Nº 162

EMI BRANCA

GOVERNO DO ESTADO DE SERGIPE
SECRETARIA DA FAZENDA
SUPERINTENDÊNCIA DE FINANÇAS PÚBLICAS

BALANÇO PATRIMONIAL - PCASP

Contas Anuais 2019

R$1,00

ATIVO	Exercício Atual	Exercício Anterior
Ativo Circulante		
CAIXA E EQUIVALENTES DE CAIXA	806.637.067,17	971.631.085,18
CRÉDITOS A CURTO PRAZO	97.528.487,43	79.407.837,48
DEMAIS CRÉDITOS E VALORES A CURTO PRAZO	617.919.744,62	293.204.193,38
INVESTIMENTOS E APLICAÇÕES TEMPORÁRIAS A CURTO PRAZO	111.010.922,19	101.903.629,28
ESTOQUES	40.391.028,64	60.448.662,39
VARIAÇÕES PATRIMONIAIS DIMINUTIVAS PAGAS ANTECIPADAMENTE	39.038.756,35	8.832.520,60
Total do Ativo Circulante	**1.712.526.006,40**	**1.515.427.928,31**
Ativo Nao Circulante		
ATIVO REALIZÁVEL A LONGO PRAZO	466.622.085,56	1.107.491.082,11
INVESTIMENTOS	2.079.299.224,82	1.964.631.889,45
IMOBILIZADO	2.769.781.869,47	2.589.262.660,29
INTANGÍVEL	13.156.022,10	9.995.861,84
Total do Ativo Não Circulante	**5.328.859.201,95**	**5.671.381.493,69**
TOTAL DO ATIVO	**7.041.385.208,35**	**7.186.809.422,00**

VALDOMIRO DOS SANTOS
Gerente Geral de Contabilidade Pública
CRC/SE 3.848-0

JAELSON DOS SANTOS FILHO
Superintendente de Finanças Publicas
CRC/SE 4.119-0

GOVERNO DO ESTADO DE SERGIPE
SECRETARIA DA FAZENDA
SUPERINTENDÊNCIA DE FINANÇAS PÚBLICAS

BALANÇO PATRIMONIAL - PCASP

Contas Anuais 2019
R$1,00

PASSIVO E PATRIMÔNIO LÍQUIDO	Exercício Atual	Exercício Anterior
Passivo Circulante		
OBRIGAÇÕES TRABALHISTAS, PREVIDENCIÁRIAS E ASSISTENCIAIS A PAGAR A CURTO PRAZO	395.974.063,45	335.126.595,40
EMPRÉSTIMOS E FINANCIAMENTOS - CURTO PRAZO	2.230.653,57	5.915.264,56
FORNECEDORES E CONTAS A PAGAR A CURTO PRAZO	173.021.700,63	201.747.696,08
OBRIGAÇÕES FISCAIS A CURTO PRAZO	2.552.914,57	3.541.394,70
OBRIGAÇÕES DE REPARTIÇÃO A OUTROS ENTES	679.982,25	679.982,25
PROVISÕES A CURTO PRAZO	68.192.931,76	79.147.115,26
DEMAIS OBRIGAÇÕES A CURTO PRAZO	725.331.312,26	575.945.666,94
Total do Passivo Circulante	**1.367.983.558,49**	**1.202.103.715,19**
Passivo Não Circulante		
OBRIGAÇÕES TRABALHISTAS, PREVIDENCIÁRIAS E ASSISTENCIAIS A PAGAR A LONGO PRAZO	1.344.061.383,29	1.228.250.801,27
EMPRÉSTIMOS E FINANCIAMENTOS - LONGO PRAZO	3.040.298.230,38	3.021.568.999,12
FORNECEDORES E CONTAS A PAGAR A LONGO PRAZO	21.989.177,88	12.100.000,00
OBRIGAÇÕES FISCAIS A LONGO PRAZO	70.577.039,79	82.896.603,65
PROVISÕES A LONGO PRAZO	122.105.312,64	15.435.083,67
DEMAIS OBRIGAÇÕES A LONGO PRAZO	109.791.285,87	126.838.312,34
Total do Passivo Não Circulante	**4.708.822.429,85**	**4.487.089.800,05**
Patrimônio Líquido		
PATRIMÔNIO SOCIAL E CAPITAL SOCIAL	977.852.402,02	955.128.224,66
RESERVAS DE CAPITAL	22.474.695,41	30.830.317,45
RESERVAS DE LUCROS	4.218.766,65	4.218.766,65
DEMAIS RESERVAS	205.227.872,74	205.227.872,74
RESULTADOS ACUMULADOS	-245.194.516,81	302.210.725,26
Total do Patrimônio Líquido	**964.579.220,01**	**1.497.615.906,76**
TOTAL DO PASSIVO E PATRIMÔNIO LÍQUIDO	**7.041.385.208,35**	**7.186.809.422,00**

VALDOMIRO DOS SANTOS
Gerente Geral de Contabilidade Publica
CRC/SE 3.848-0

JAELSON DOS SANTOS FILHO
Superintendente de Finanças Publicas
CRC/SE 4.119-0

GOVERNO DO ESTADO DE SERGIPE
SECRETARIA DA FAZENDA
SUPERINTENDÊNCIA DE FINANÇAS PÚBLICAS

QUADRO DOS ATIVOS E PASSIVOS FINANCEIROS E PERMANENTES - PCASP

Contas Anuais 2019

R$ 1,00

	Exercício Atual	Exercício Anterior
Ativo		
Ativo Financeiro	1.374.461.404,59	1.200.864.341,50
Ativo Permanente	5.666.923.803,76	5.985.945.080,50
Total do Ativo	**7.041.385.208,35**	**7.186.809.422,00**
Passivo		
Passivo Financeiro	1.181.327.879,97	1.004.021.924,54
Passivo Permanente	4.895.478.108,37	4.685.171.590,70
Total do Passivo	**6.076.805.988,34**	**5.689.193.515,24**
SALDO PATRIMONIAL	**964.579.220,01**	**1.497.615.906,76**

VALDOMIRO DOS SANTOS
Gerente Geral de Contabilidade Pública
CRC/SE 3.848-0

JAELSON DOS SANTOS FILHO
Superintendente de Finanças Públicas
CRC/SE 4.119-0

GOVERNO DO ESTADO DE SERGIPE
SECRETARIA DA FAZENDA
SUPERINTENDÊNCIA DE FINANÇAS PÚBLICAS

QUADRO DAS CONTAS DE COMPENSAÇÃO

Contas Anuais 2019

R$1,00

	Exercício Atual	Exercício Anterior
ATOS POTENCIAIS ATIVOS		
GARANTIAS E CONTRAGARANTIAS RECEBIDAS	236.799,86	0,00
DIREITOS CONVENIADOS E OUTROS INSTRUMENTOS CONGÊNERES	2.069.472.137,93	2.131.641.322,45
DIREITOS CONTRATUAIS	916.630.727,40	676.158.116,66
OBRIGAÇÕES CONTRATUAIS	7.417.500,00	3.547.500,00
OUTROS ATOS POTENCIAIS PASSIVOS	1.544.373,56	1.544.373,56
TOTAL DO ATOS POTENCIAIS ATIVOS	**2.995.301.538,75**	**2.812.891.312,67**
ATOS POTENCIAIS PASSIVOS		
EXECUÇÃO DE GARANTIAS E CONTRAGARANTIAS RECEBIDAS	236.799,86	0,00
EXECUÇÃO DE DIREITOS CONVENIADOS E OUTROS INSTRUMENTOS	2.069.472.137,93	2.131.641.322,45
EXECUÇÃO DE DIREITOS CONTRATUAIS	916.630.727,40	676.158.116,66
EXECUÇÃO DE OBRIGAÇÕES CONTRATUAIS	7.417.500,00	3.547.500,00
EXECUÇÃO DE OUTROS ATOS POTENCIAIS PASSIVOS	1.544.373,56	1.544.373,56
TOTAL DO ATOS POTENCIAIS PASSIVOS	**2.995.301.538,75**	**2.812.891.312,67**

VALDOMIRO DOS SANTOS
Gerente Geral de Contabilidade Pública
CRC/SE 3.848-0

JAELSON DOS SANTOS FILHO
Superintendente de Finanças Públicas
CRC/SE 4.119-0

4 - DEMONSTRAÇÃO DAS VARIAÇÕES PATRIMONIAIS, SINTÉTICA E ANALÍTICA

Nº 168

M BRANCO

RELATÓRIO BALANÇO SINTÉTICO

PARÂMETROS UTILIZADOS
Exercício : 2019
Tipo de Balanço : DEMONSTRACAO DAS VARIAÇÕES PATRIMONIAIS SINTETICO
Mês de Referência : 13

Título	Exercício Atual	Exercício Anterior
VARIAÇÕES PATRIMONIAIS AUMENTATIVAS (I)	25.638.088.391,45	23.217.627.349,63
IMPOSTOS, TAXAS E CONTRIBUIÇÕES DE MELHORIA	4.885.393.984,34	4.461.542.484,63
CONTRIBUIÇÕES	1.261.754.254,25	1.148.344.947,38
EXPLORAÇÃO E VENDAS DE BENS, SERVIÇOS E DIREITOS	258.964.623,86	297.482.661,08
VARIACOES PATRIMONIAIS AUMENTATIVAS FINANCEIRAS	321.705.972,11	366.580.759,01
TRANSFERENCIAS E DELEGACOES RECEBIDAS	16.884.053.497,29	14.726.877.487,12
VAL E GANHOS COM ATIVOS E DESINCORP DE PASSIVOS	1.578.840.037,24	1.640.725.827,02
OUTRAS VARIAÇÕES PATRIMONIAIS AUMENTATIVAS	447.376.022,36	576.073.183,39
VARIAÇÕES PATRIMONIAIS DIMINUTIVAS (II)	25.631.462.976,10	23.075.851.371,92
PESSOAL E ENCARGOS	3.798.309.939,09	3.752.179.350,52
BENEFICIOS PREVIDENCIARIOS E ASSISTENCIAIS	2.264.164.601,28	1.902.081.163,55
USO DE BENS, SERVIÇOS E CONSUMO DE CAPITAL FIXO	1.820.030.046,75	1.659.524.580,64
VARIAÇÕES PATRIMONIAIS DIMINUTIVAS FINANCEIRAS	510.842.667,60	642.054.174,59
TRANSFERENCIAS E DELEGAÇÕES CONCEDIDAS	13.544.337.831,61	12.186.411.244,26
DESVAL E PERDAS DE ATIVOS E INCORP DE PASSIVOS	3.086.079.671,49	2.178.436.917,70
CUSTO DAS MERCS E PRODS VEND, E DOS S. PRESTADOS	94.552.670,78	82.140.957,27
OUTRAS VARIAÇÕES PATRIMONIAIS DIMINUTIVAS	513.145.547,50	673.022.983,39
RESULTADO PATRIMONIAL DO PERIODO (III) = (I-II)	6.625.415,35	141.775.977,71

VALDOMIRO DOS SANTOS
Gerente Geral de Contabilidade Pública
CRC/SE 3.848-0

JAELSON DOS SANTOS FILHO
Superintendente de Finanças Públicas
CRC/SE 4.119-0

Nº 169

RELATÓRIO BALANÇO SINTÉTICO

PARÂMETROS UTILIZADOS

Exercício : 2019
Tipo de Balanço : DEMONSTRAÇÃO DAS VARIAÇÕES PATRIMONIAIS ANALITICO
Mês de Referencia : 13

Título	Exercício Atual	Exercício Anterior
VARIAÇÕES PATRIMONIAIS AUMENTATIVAS (I)	25.638.088.391,45	23.217.627.349,63
IMPOSTOS, TAXAS E CONTRIBUÇÕES DE MELHORIA	4.885.393.984,34	4.461.542.484,63
IMPOSTOS	4.806.362.298,07	4.377.401.568,64
TAXAS	79.031.686,27	84.140.915,99
CONTRIBUIÇÕES DE MELHORIA	0,00	0,00
CONTRIBUIÇÕES	1.261.754.254,25	1.148.344.947,38
CONTRIBUIÇÕES SOCIAIS	1.261.754.254,25	1.148.344.947,38
CONTRIBUIÇÕES DE INTERVENÇÃO NO DOMÍNIO ECONÔMICO	0,00	0,00
CONTRIBUIÇÃO DE ILUMINAÇÃO PÚBLICA	0,00	0,00
EXPLORAÇÃO E VENDA DE BENS, SERVIÇOS E DIREITOS	258.964.623,86	297.482.661,08
VENDAS DE MERCADORIAS	0,00	0,00
VENDAS DE PRODUTOS	0,00	6.840,06
EXPLORAÇÃO DE BENS, DIREITOS E PREST DE SERVIÇOS	258.964.623,86	297.475.821,02
VARIAÇÕES PATRIMONIAIS AUMENTATIVAS FINANCEIRAS	321.705.972,11	366.580.759,01
JUROS E ENCARGOS DE EMPRÉST E FINANC CONCEDIDOS	0,00	0,00
JUROS E ENCARGOS DE MORA	67.687.424,71	99.996.857,27
VARIAÇÕES MONETÁRIAS E CAMBIAIS	208.144.874,28	210.551.675,54
DESCONTOS FINANCEIROS OBTIDOS	0,00	0,00
REMUNERAÇÃO DE DEPÓSITOS BANC E APLIC FINANCEIRAS	29.306.525,10	30.158.294,60
OUTRAS VARIAÇÕES PATRIMONIAS AUMENT - FINANCEIRAS	16.567.148,02	25.873.931,60
TRANSFERÊNCIAS E DELEGAÇÕES RECEBIDAS	16.884.053.497,29	14.726.877.487,12
TRANSFERÊNCIAS INTRAGOVERNAMENTAIS	11.431.618.085,65	9.752.683.199,57
TRANSFERÊNCIAS INTERGOVERNAMENTAIS	5.450.919.469,65	4.973.017.625,88
TRANSFERÊNCIAS DAS INSTITUIÇÕES PRIVADAS	1.515.941,99	1.176.661,67
TRANSFERÊNCIAS DAS INSTITUIÇÕES MULTIGOVER	0,00	0,00
TRANSFERÊNCIAS DE CONSÓRCIOS PÚBLICOS	0,00	0,00
TRANSFERÊNCIAS DO EXTERIOR	0,00	0,00
EXECUÇÃO ORÇAMENTÁRIA DELEGADA DE ENTES	0,00	0,00
TRANSFERÊNCIAS DE PESSOAS FÍSICAS	0,00	0,00
VALORIZ E GANHO COM ATIVOS E DESINCORP DE PASSIVOS	1.578.840.037,24	1.640.725.827,02
REAVALIAÇÃO DE ATIVOS	0,00	0,00
GANHOS COM ALIENAÇÃO	31.135,49	260.849,82
GANHOS COM INCORPORAÇÃO DE ATIVOS	1.479.478,23	1.072.950,05
DESINCORPORAÇÃO DE PASSIVOS	1.577.329.423,52	1.639.392.027,15
OUTRAS VARIAÇÕES PATRIMONIAIS AUMENTATIVAS	447.376.022,36	576.073.183,39
VPA A CLASSIFICAR	0,00	0,00
RESULTADO POSITIVIO DE PARTIÇÕES	10.359.014,76	94.622.823,10
REVERSÃO DE PROVISÕES E AJUSTES PARA PERDAS	32.237.901,81	83.110,00
DIVERSAS VARIAÇÕES PATRIMONIAIS AUMENTATIVAS	404.779.105,79	481.367.250,29
VARIAÇÕES PATRIMONIAIS DIMINUTIVAS (II)	25.631.462.976,10	23.075.851.371,92
PESSOAL E ENCARGOS	3.798.309.939,09	3.752.179.350,52
REMUNERAÇÃO A PESSOAL	2.855.483.815,96	2.726.491.274,96
ENCARGOS PATRONAIS	835.551.409,83	824.862.717,90
BENEFÍCIOS DE PESSOAL	13.558.181,08	12.467.691,57
OUTRAS VAR PATRIMONIAIS DIMIN - PESSOAL E ENCARGOS	93.716.532,22	188.357.666,09
BENEFÍCIOS PREVIDENCIÁRIOS E ASSISTÊNCIAIS	2.264.164.601,28	1.902.081.163,55
APOSENTADORIAS E REFORMAS	1.854.824.426,36	1.528.853.679,09

Nº 170

RELATÓRIO BALANÇO SINTÉTICO

Título		
PENSÕES	406.182.116,24	357.632.417,17
BENEFÍCIOS DE PRESTAÇÃO CONTINUADA	0,00	0,00
BENEFÍCIOS EVENTUAIS	3.106.339,51	15.591.828,13
POLÍTICAS PÚBLICAS DE TRANSFERÊNCIA DE RENDA	0,00	0,00
OUTROS BENEFÍCIOS PREVIDENCIÁRIOS E ASSISTÊNCIAIS	51.719,17	3.239,16
USO DE BENS, SERVIÇOS E CONSUMO DE CAPITAL FIXO	1.820.030.046,75	1.659.524.580,64
USO DE MATERIAL DE CONSUMO	225.042.232,12	122.554.817,24
SERVIÇOS	1.593.280.454,51	1.535.138.463,67
DEPRECIAÇÃO, AMORTIZAÇÃO E EXAUSTÃO	1.707.360,12	1.831.299,73
VARIAÇÕES PATRIMONIAIS DIMINUTIVAS FINANCEIRAS	510.842.667,60	642.054.174,59
JUROS E ENCARGOS DE EMPRÉST E FINANCIAM OBTIDOS	155.171.501,42	156.397.651,72
JUROS E ENCARGOS DE MORA	1.494.421,95	493.443,92
VARIAÇÕES MONETÁRIAS E CAMBIAIS	353.872.577,68	485.163.078,95
DESCONTOS FINANCEIROS CONCEDIDOS	304.166,55	0,00
OUTRAS VARIAÇÕES PATRIM DIMINUTIVAS - FINANCEIRAS	0,00	0,00
TRANSFERÊNCIAS E DELEGAÇÕES CONCEDIDAS	13.544.337.831,61	12.186.411.244,26
TRANSFERÊNCIAS INTRAGOVERNAMENTAIS	11.078.717.007,11	9.752.667.548,61
TRANSFERÊNCIAS INTERGOVERNAMENTAIS	2.441.004.219,50	2.353.360.140,07
TRANSFERÊNCIAS A INSTITUIÇÕES PRIVADAS	24.616.605,00	80.383.555,58
TRANSFERÊNCIAS A INSTITUIÇÕES MULTIGOVERNAMENTAIS	0,00	0,00
TRANSFERÊNCIAS A CONSÓRCIOS PÚBLICOS	0,00	0,00
TRANSFERÊNCIAS AO EXTERIOR	0,00	0,00
DESVALORIZ E PERD DE ATIV E INCORP DE PASS TRIBUT	3.086.079.671,49	2.178.436.917,70
REDUÇÃO A VALOR RECUPERÁVEL E AJUSTE PARA PERDAS	1.275.398.129,68	273.623.723,98
PERDAS COM ALIENAÇÃO	102.890,40	454.465,99
PERDAS INVOLUNTÁRIAS	0,00	0,00
INCORPORAÇÃO DE PASSIVOS	1.517.521.181,09	1.522.872.023,26
DESINCORPORAÇÃO DE ATIVOS	293.057.470,32	381.486.704,47
TRIBUTÁRIAS	94.552.670,78	82.140.957,27
IMPOSTOS, TAXAS E CONTIBUIÇÃO DE MELHORIA	548.090,54	735.929,70
CONTRIBUIÇÕES	94.004.580,24	81.405.027,57
CUSTO DAS MERC E PROD VEND, E DOS SERV PRESTADOS	0,00	0,00
CUSTOS DAS MERCADORIAS VENDIDAS	0,00	0,00
CUSTOS DOS PRODUTOS VENDIDOS	0,00	0,00
CUSTOS DOS SERVIÇOS PRESTADOS	0,00	0,00
OUTRAS VARIAÇÕES PATRIMONIAIS DIMINUTIVAS	513.145.547,50	673.022.983,39
PREMIAÇÕES	1.947.867,79	3.500.727,72
RESULTADO NEGATIVO DE PARTICIPAÇÕES	0,00	77.059.087,93
INCENTIVOS	5.581.899,75	6.109.859,43
SUBVENÇÕES ECONÔMICAS	0,00	0,00
PARTICIPAÇÕES E CONTRIBUIÇÕES	0,00	0,00
CONSTITUIÇÃO DE PROVISÃO	97.195.517,71	45.541.407,93
DIVERSAS VARIAÇÕES PATRIMONIAIS DIMINUTIVAS	408.420.262,25	540.811.900,38
RESULTADO PATRIMONIAL DO PERÍODO (III) = (I-II)	6.625.415,35	141.775.977,71

VALDOMIRO DOS SANTOS
Gerente Geral de Contabilidade Pública
CRC/SE 3.848-0

JAELSON DOS SANTOS FILHO
Superintendente de Finanças Públicas
CRC/SE 4.119-0

Nº 171

Nº 172

M BRANCO

5 – DEMONSTRAÇÃO DAS MUTAÇÕES DO PATRIMÔNIO LÍQUIDO

Nº 174

EM BRANCO

RELATÓRIO BALANÇO SINTÉTICO

PARÂMETROS UTILIZADOS
Exercício : **2019**
Tipo de Balanço : **DEMONSTRATIVO DAS MUTAÇÕES NO PATRIMÔNIO LÍQUIDO**
Mês de Referência : **13**

Título	Patrimônio Social/Capital Social	Adianto para Futuro Aumento de Capital	Reserva de Capital	Ajuste de avaliação Patrimonial	Reserva de Lucros	Demais Reservas	Resultado Acumulado	Ações / Cotas em Tesouraria	TOTAL
SALDO FINAL EXERCÍCIO	977.852.402,02	0	22.474.695,41	0	4.218.766,65	205.227.872,74	-245.194.516,81	0	964.579.220,01
SALDO INICIAL EXERCÍCIO	955.128.224,66	0	30.830.317,45	0	4.218.766,65	205.227.872,74	302.210.725,26	0	1.497.615.906,76
AJUSTES DE EXERCÍCIOS ANTERIORES	0	0	0	0	0	0	-428.381.295,83	0	-428.381.295,83
AUMENTO DE CAPITAL	14.708.410,29	0	-8.355.622,04	0	0	0	24.071.522,94	0	30.424.311,19
RESULTADO DO EXERCÍCIO	8.015.767,07	0	0	0	0	0	-143.095.469,18	0	-135.079.702,11
CONSTITUIÇÃO / REVERSÃO DE RESERVAS	0	0	0	0	0	0	0	0	0
DIVIDENDOS	0	0	0	0	0	0	0	0	0
RESGATE / REEMISSÃO DE AÇÕES E COTAS	0	0	0	0	0	0	0	0	0

VALDOMIRO DOS SANTOS
Gerente Geral de Contabilidade Pública
CRC/SE 3.848-0

JAELSON DOS SANTOS FILHO
Superintendente de Finanças Públicas
CRC/SE 4.119-0

Nº 176

EM BRANCO

6 - NOTAS EXPLICATIVAS ÀS DEMONSTRAÇÕES CONTÁBEIS

Nº 178

EM BRANCO

NOTAS EXPLICATIVAS ÀS DEMONSTRAÇÕES CONTÁBEIS APLICADAS AO SETOR PÚBLICO – DCASP DE 31/12/2019

As Demonstrações Contábeis Aplicadas ao Setor Público – DCASP, apresentam as contas de todos os Poderes Estado que contemplam as ações governamentais executadas pelo conjunto de órgãos e entidades que compõem a Administração Pública Estadual e recebem dotações consignadas nos Orçamentos Fiscal e da Seguridade Social.

Destacamos que as DCASP foram elaboradas em consonância com os dispositivos da Lei nº 4.320, de 17/03/1964, que estatui normas gerais de Direito Financeiro para elaboração e controle dos orçamentos e balanços da União, dos Estados, dos Municípios e do Distrito Federal. Sustentadas desta forma pelos princípios legais que norteiam a Contabilidade Aplicada ao Setor Público, e em complemento a essa legislação, também serviram de base à elaboração das demonstrações contábeis:

- Lei Complementar nº 101, de 04 de maio de 2000, Lei de Responsabilidade Fiscal – LRF, que estabelece normas de finanças públicas voltadas para a responsabilidade na gestão fiscal;
- Lei Estadual nº 8.495, 28/12/2018, Lei Orçamentária Anual – LOA, que estima a receita e fixa a despesa do Estado para o exercício de 2019;
- Disposições do Conselho Federal de Contabilidade em cumprimento aos Princípios Fundamentais de Contabilidade, Bem como as Normas Brasileiras de Contabilidade Aplicada ao Setor Público (NBCT 16);
- Manual de Contabilidade Aplicada ao Setor Público (MCASP), publicado pela Secretaria do Tesouro Nacional, em utilização pela União, Estados, Municípios e Distrito Federal;

As Demonstrações Contábeis Aplicadas ao Setor Público são compostas de Balanço Patrimonial, Balanço Orçamentário, Balanço Financeiro e Demonstração das Variações Patrimoniais, exigidos conforme a Lei nº 4.320/64, artigo 101.

SISTEMA CONTÁBIL

O governo do Estado de Sergipe por meio do Decreto Estadual nº. 28.830 de 16 de outubro de 2012, instituiu o Sistema Integrado de Gestão Pública (i-Gesp), o qual possibilita processar, em tempo real, a execução orçamentária, financeira, patrimonial e contábil das Entidades da Administração Estadual Direta e Indireta nas áreas orçamentária, financeira, patrimonial e contábil no âmbito dos Órgãos e Entidades dos Poderes do Estado.

O sistema tem como objetivo otimizar e uniformizar a execução orçamentária, financeira, patrimonial e contábil, de forma integrada, minimizando os custos, proporcionando maior transparência, eficiência e eficácia na gestão dos recursos públicos, facilitando assim a apreciação de contas do Governo pelos Órgãos de Controle Interno do Poder Executivo e de Controle Externo representados pela Assembleia Legislativa e Tribunal de Contas.

Compete a Superintendência de Finanças Públicas (órgão integrante da Secretaria da Fazenda do Estado de Sergipe) manter e aprimorar o i-Gesp para a contabilização dos atos e fatos da gestão dos responsáveis pela execução orçamentária, financeira e patrimonial do Estado, além de coordenar, organizar, normatizar e orientar os serviços de contabilidade pertinentes aos órgãos e entidades da Administração Direta, Indireta e Fundacional do Estado.

CRITÉRIOS NA ELABORAÇÃO DOS DEMONSTRATIVOS CONTÁBEIS

As Demonstrações Contábeis Aplicadas ao Setor Público foram elaboradas com observância dos dispositivos legais que regulam o assunto, em especial a Lei nº 4.320/64, a Lei Complementar nº 101/2000, os Princípios de Contabilidade, as Normas Brasileiras de Contabilidade Aplicadas ao Setor Público (NBCT 16), o Manual de Contabilidade Aplicada ao Setor Público (MCASP) e demais disposições normativas vigentes.

Desde o exercício de 2015, o Estado adota o Plano de Contas Aplicado ao Setor Público – PCASP e as Demonstrações Contábeis Aplicadas ao Setor Público – DCASP, aprovadas pela Portaria nº 438, de 2012.

Destarte, o Governo de Sergipe está trabalhando para atender a todos os procedimentos contábeis patrimoniais, principalmente relativos à mensuração de ativos imobilizado e intangível: reavaliação, redução ao valor recuperável, depreciação, amortização; provisão de passivos; sistemas de custos; reconhecimento de toda a receita pelo princípio de competência.

Informamos que os valores são expressos em "Real", moeda oficial do país, e não contemplam arredondamentos.

APRESENTAÇÃO DAS DEMONSTRAÇÕES CONTÁBEIS

BALANÇO PATRIMONIAL:

O Balanço Patrimonial evidencia a situação patrimonial do Estado em 31 de dezembro de 2019. Demonstra a posição estática dos ativos e passivos no final do exercício, possibilitando ao usuário da informação conhecer qualitativa e quantitativamente a composição dos bens e direitos (ativos), das obrigações (passivos), e dos capitais, reservas e resultados acumulados da gestão patrimonial ao longo de vários exercícios (patrimônio líquido). Apresenta também os atos administrativos no grupo intitulado Compensado

Cabe lembrar que o Balanço Patrimonial demonstra o resultado acumulado, nele contendo o efeito do resultado do exercício levantado na Demonstração das Variações Patrimoniais (DVP) a partir da comparação entre as variações ativas e passivas, bem com a influência de fatos registrados diretamente no Patrimônio Líquido por meio de Ajustes.

Destaca-se, portanto, a importância do Balanço Patrimonial, cuja análise auxilia a definição dos indicadores de avaliação da gestão patrimonial.

Ativo:

1. Caixa e Equivalentes de Caixa estão registrados ao valor nominal.
2. Créditos a Receber de Curto e Longo Prazo estão registrados ao valor nominal:

CURTO PRAZO				
TITULO	31.12.2018	C/D	31.12.2019	C/D
OUTROS CRÉDITOS TRIBUTÁRIOS A RECEBER	1.013.057,74	D	958.360,16	D
CONTRIBUIÇÕES DO FINANPREV A RECEBER	33.985.180,36	D	28.742.202,74	D
CONTRIBUIÇÕES DO FUNPREV A RECEBER CC122	705.032,46	D	704.452,11	D
CONTRIBUIÇÕES DO FINANPREV/FUNPREV - PAGAMENTO PELA FINANCEIRA GERAL	15.571.176,60	D	0	
IRRF - SOBRE PAGAMENTO A PESSOAL	176.996,67	D	48.799.032,44	D
CRÉDITO DO ITCMD A RECEBER	51.617,91	D	0	
FATURAS/DUPLICATAS A RECEBER - ESTOQUE PRÓPRIO	56.001,80	D	29.518,39	D
FATURAS/DUPLICATAS A RECEBER - PRESTAÇÃO DE SERVIÇOS	1.559.909,86	D	1.558.986,93	D
FATURAS/DUPLICATAS A RECEBER - PRESTAÇÃO DE SERVIÇOS	54.136,63	D	84.122,19	D
OUTRAS FATURAS/DUPLICATAS A RECEBER	938.932,05	D	729.007,83	D
CRÉDITOS A RECEBER DE DESPESAS INTRA ORÇAMENTÁRIAS - EXCETO FINANPREV	2.174.486,75	D	1.655.892,05	D
CONSIGNAÇÃO DO RPPS A RECEBER - PAGAMENTO PELA UG	2.326.850,69	D	3.530.136,82	D
CRÉDITOS A RECEBER - COMPENSAÇÃO RGPS/RPPS	219.464,93	D	0	
FINANCIAMENTOS CONCEDIDOS	14.549.244,71	D	8.058.421,51	D
DÍVIDA ATIVA DO IPVA	307.339,21	D	0	
DÍVIDA ATIVA DO ITCMD	1.563,94	D	0	
DÍVIDA ATIVA DO ICMS	2.604.307,92	D	0	
CRÉDITOS DA DÍVIDA ATIVA TRIBUTÁRIA - LC 271/2016	0		2.678.353,86	D
DÍVIDA ATIVA NÃO TRIBUTÁRIA	3.112.537,25	D	0,4	D
TOTAL DO CURTO PRAZO	*79.407.837,48*	*D*	*97.528.487,43*	*D*

DEMONSTRATIVO DOS CRÉDITOS A LONGO PRAZO				
Descrição	31.12.2018	C/D	31.12.2019	C/D
FINANCIAMENTOS CONCEDIDOS A RECEBER	140.259.241,00	D	246.748.259,72	D
DIVIDA ATIVA TRIBUTARIA - ICMS	7.537.880.073,07	D	8.018.336.429,51	D
DIVIDA ATIVA TRIBUTARIA - IPVA	122.978.682,56	D	179.322.226,77	D
DIVIDA ATIVA TRIBUTARIA - ITCMD	7.892.593,20	D	10.144.573,48	D
DIVIDA ATIVA TRIBUTARIA - TAXAS	0		2.407.351,69	D
DIVIDA ATIVA NÃO TRIBUTÁRIA	75.126.298,39	D	125.411.211,08	D
CREDITOS INSCRITOS DIVIDA ATIVA NÃO TRIBUTARIA - UG 194011	1.630.637,17	D	1.630.637,17	D
(-) AJUSTES DE PERDAS DE CREDITO A LONGO PRAZO - DIVIDA ATIVA	-6.942.827.232,85	C	-8.125.725.197,47	C
(-) AJUSTE DE PERDAS DE DÍVIDA ATIVA NÃO TRIBUTÁRIA	-64.612.642,33	C	-124.157.098,97	C
DIVIDA ATIVA RPPS	10.667.206,14	D	10.667.206,14	D
CRÉDITOS DA DIVIDA ATIVA TRIBUTÁRIA - LC 271/2016	147.959.676,73	D	46.072.092,09	D
TOTAL DO LONGO PRAZO	*1.036.954.533,08*	*D*	*390.857.691,21*	*D*

3. Os Investimentos, Imobilizado e Intangível estão registrado ao custo de aquisição ou de construção.

Passivo:

Os passivos foram lançados ao valor presente, inclusive o passivo não circulante, cujo saldo foi atualizado até 31/12/2019.

Patrimônio Líquido:

É o valor residual dos ativos da entidade depois de deduzidos todos os seus passivos. O Saldo Patrimonial do exercício findo em 31/12/2018 no valor de R$ **1.497.615.906,76**, somado ao Superávit do Resultado Patrimonial do Exercício 2019 no valor de R$ **6.625.415,35**, e as demais movimentações liquidas no Patrimônio Liquido no valor de R$ **-539.662.102,10** apresenta um Saldo Patrimonial para o Exercício seguinte no valor de R$ **964.579.220,01**, conforme quadro abaixo:

Saldo Patrimônio Social Exercício Anterior	1.497.615.906,76
(+/-) Resultado Patrimonial do Exercício	6.625.415,35
(+/-) Ajustes (Demais movimentos no PL)	-539.662.102,10

Saldo Patrimônio Social para Exercício Seguinte	964.579.220,01

Contas de Compensação:

Compreende atos que possam vir a afetar o patrimônio do Estado, sendo divididos em atos potenciais ativos e passivos, integrante do Balanço Patrimonial.

Transferências Constitucionais e Legais aos Municípios:

O Estado registra as Transferências Constitucionais e Legais aos Municípios como Dedução de Receitas, conforme faculta o Volume I – Procedimentos Contábeis Orçamentários, do Manual de Contabilidade Aplicada ao Setor Público (Portaria - Conjunta nº 2, de 06 de agosto de 2009 – STN/MF e SOF/MPOG).

BALANÇO ORÇAMENTÁRIO:

O Balanço Orçamentário previsto no art. 102 da Lei Federal nº 4.320/64 apresenta as receitas e despesas previstas em confronto com as realizadas e apura as diferenças entre elas. De acordo com as novas normas de Contabilidade, as receitas e as despesas estão demonstradas por grupo de natureza e fonte de recurso.

O Estado apresentou Déficit Orçamentário de R$ (**101.857.907,78)** na comparação das receitas realizadas com as despesas executadas.

O total das despesas inscritas em Restos a Pagar em 31/12/2019, foi de R$ **414.749.536,29**, sendo RPP R$ 388.451.087,69, RPNP R$ 25.564.831,95 e recondução de RPP de 2018 no valor de R$ 733.616,65.

BALANÇO FINANCEIRO:

O Balanço Financeiro, previsto no art. 103 da Lei Federal nº 4.320/64, demonstra as receitas e as despesas orçamentárias bem como os recebimentos e os pagamentos de natureza extra-orçamentária, conjugados com os saldos em espécie proveniente do exercício anterior, e os que se transferem para o exercício seguinte, sendo que as contas a pagar do exercício são computadas em Recebimento Extra-orçamentários, para compensar sua inclusão na despesa orçamentária.

Recebimentos Extra-orçamentários: Composto pelas contas cujos valores transitaram positivamente em contas do sistema financeiro. Consideram-se ainda os valores inscritos em Restos a Pagar, que por força do parágrafo único do artigo 103 da lei 4.320/64, compõem esse grupo para fazer contrapartida aos valores empenhados na despesa, ingresso de recursos que se constituem obrigações relativas a consignações em folha, cauções, provisões, entre outros.

Pagamentos Extra-orçamentários: Composto pelas contas cujos valores transitaram negativamente em contas do sistema financeiro. Nesse grupo são evidenciados os pagamentos que não precisam se submeter ao processo de execução orçamentária, tais como: os relativos a obrigações que representaram ingressos extraorçamentários (ex. devolução de depósitos), os Restos a Pagar inscritos em exercícios anteriores e pagos no exercício, entre outros.

Saldos em Espécie: R$ **806.637.067,17**. Compreende o somatório dos saldos das contas do subgrupo Caixa e Equivalentes de Caixa: saldo em Banco, inclusive Aplicações Financeiras.

Anexados extratos e conciliações bancárias referente às contas pertinentes ao Tesouro Estadual. Quanto aos demais órgãos da Administração Direta, bem como as entidades da Administração Indireta, os mesmos fazem parte dos respectivos processo de Prestação de Contas especifica.

DEMONSTRATIVO DAS VARIAÇÕES PATRIMONIAIS:

De acordo com a Lei Federal nº 4.320/64, art. 104 essa demonstração evidenciará as alterações verificadas no patrimônio, resultantes ou independentes da execução orçamentária, e indicará o resultado patrimonial do exercício.
Essas alterações, denominadas Variações Patrimoniais podem ser classificadas em: quantitativas e qualitativas.

As variações quantitativas são decorrentes de transações no setor público que aumentam ou diminuem o patrimônio líquido.

Já as variações qualitativas são decorrentes de transações no setor público que alteram a composição dos elementos patrimoniais sem afetar o patrimônio líquido.
Apresentamos apenas as Variações Patrimoniais Quantitativas:

I - VARIAÇÃO PATRIMONIAL AUMENTATIVA	25.638.088.391,45
II - VARIAÇÃO PATRIMONIAL DIMINUTIVA	25.631.462.976,10
III - RESULTADO PATRIMONIAL DO EXERCÍCIO (I – II)	**6.625.415,35**

O Resultado Patrimonial apurado no exercício foi um Superávit no valor de R$ **6.625.415,35.**

Outras informações:

Os demonstrativos contábeis, apresentam coluna comparativa entre exercícios 2019 e 2018, em conformidade com as NBCASP.

Aracaju, 30 de abril de 2019.

Valdomiro dos Santos
Gerente-Geral da Contabilidade Pública
CRC/SE 3.848-0

Jaelson dos Santos Filho
Superintendente de Finanças Públicas

7 – DEMONSTRATIVO EM NÍVEL DE CATEGORIA ECONÔMICA DA DESPESA POR FUNÇÃO, SUB FUNÇÃO E PROGRAMA

Nº 186

EM BRANCO

GOVERNO DO ESTADO DE SERGIPE
SECRETARIA DA FAZENDA
SUPERINTENDÊNCIA DE FINANÇAS PÚBLICAS

DEMONSTRATIVO A NÍVEL DE CATEGORIA ECONÔMICA DA DESPESA POR FUNÇÃO

Contas Anuais 2019
QUADRO 23
R$1,00

ESPECIFICAÇÃO	DESPESAS CORRENTES		DESPESAS DE CAPITAL		DESPESA TOTAL	
	VALOR	PERC.	VALOR	PERC.	VALOR	PERC.
LEGISLATIVA	345.404.657,99	3,86%	1.486.702,74	0,24%	346.891.360,73	3,63%
JUDICIÁRIA	625.145.233,53	6,99%	3.689.416,92	0,60%	628.834.650,45	6,58%
ESSENCIAL A JUSTIÇA	306.872.313,28	3,42%	4.719.170,22	0,77%	310.591.483,50	3,25%
ADMINISTRAÇÃO	933.624.879,83	10,43%	2.033.824,74	0,33%	935.658.704,57	9,78%
SEGURANÇA PÚBLICA	1.141.726.915,51	12,76%	8.446.337,19	1,37%	1.150.173.252,70	12,03%
ASSISTÊNCIA SOCIAL	88.429.057,18	0,99%	2.636.179,54	0,43%	91.065.236,72	0,95%
PREVIDÊNCIA SOCIAL	2.373.742.132,43	26,53%	12.160,00		2.373.754.292,43	24,82%
SAÚDE	1.225.030.368,29	13,69%	15.060.532,81	2,45%	1.240.090.901,10	12,97%
EDUCAÇÃO	1.213.631.637,11	13,56%	13.467.659,74	2,19%	1.227.099.296,85	12,83%
CULTURA	9.761.439,85	0,11%	218.831,25	0,04%	9.980.271,10	0,10%
DIREITOS DA CIDADANIA	158.571.518,54	1,77%	30.785.207,25	5,01%	189.356.725,79	1,98%
URBANISMO	21.001.508,89	0,23%	23.043.146,26	3,75%	44.044.655,15	0,46%
HABITAÇÃO	33.885.007,04	0,38%	1.435.361,49	0,23%	35.320.368,53	0,37%
SANEAMENTO	248.030,33		94.074.252,23	15,30%	94.322.282,56	0,99%
GESTÃO AMBIENTAL	28.699.422,52	0,32%	48.451.700,89	7,88%	77.151.123,41	0,81%
CIÊNCIA E TECNOLOGIA	23.846.987,96	0,27%	696.638,65	0,11%	24.543.626,61	0,26%
AGRICULTURA	135.243.847,57	1,51%	12.985.382,18	2,11%	148.229.229,75	1,55%
INDÚSTRIA	32.325.582,45	0,36%	10.093.586,49	1,64%	42.419.168,94	0,44%
COMÉRCIO E SERVIÇOS	22.412.771,19	0,25%	11.103.227,32	1,81%	33.515.998,51	0,35%
COMUNICAÇÕES	8.179.385,57	0,09%	10.600,00		8.189.985,57	0,09%
TRANSPORTE	45.126.778,93	0,50%	42.697.363,39	6,94%	87.824.142,32	0,92%
DESPORTO E LAZER	12.911.554,27	0,14%	5.734.244,81	0,93%	18.645.799,08	0,19%
ENCARGOS ESPECIAIS	162.536.571,16	1,82%	282.090.462,44	45,87%	444.627.033,60	4,65%
TOTAL	8.947.357.601,42	100,00%	614.971.988,55	100,00%	9.562.329.589,97	100,00%

VALDOMIRO DOS SANTOS
Gerente Geral de Contabilidade Pública
CRC/SE 3.848-0

JAELSON DOS SANTOS FILHO
Superintendente de Finanças Públicas
CRC/SE 4.119-0

Nº 187

GOVERNO DO ESTADO DE SERGIPE
SECRETARIA DA FAZENDA
SUPERINTENDÊNCIA DE FINANÇAS PÚBLICAS

DEMONSTRATIVO A NÍVEL DE CATEGORIA ECONÔMICA DA DESPESA POR SUB-FUNÇÃO

Contas Anuais 2019
QUADRO 24
R$1,00

ESPECIFICAÇÃO	DESPESAS CORRENTES		DESPESAS DE CAPITAL		DESPESA TOTAL	
	VALOR	PERC.	VALOR	PERC.	VALOR	PERC.
AÇÃO LEGISLATIVA	209.756.635,07	2,35%	1.154.220,51	0,00%	210.910.855,58	2,21%
CONTROLE EXTERNO	135.630.522,92	1,52%	332.482,23	0,00%	135.963.005,15	1,43%
AÇÃO JUDICIÁRIA	445.501.123,65	4,98%	1.148.181,65	0,00%	446.649.305,30	4,68%
DEFESA DA ORDEM JURÍDICA	290.631,98	0,00%	789.246,31	0,00%	1.079.878,29	0,00%
ADMINISTRAÇÃO GERAL	1.983.449.492,51	22,17%	14.347.888,79	2,34%	1.997.797.381,30	20,90%
ADMINISTRAÇÃO FINANCEIRA	87.033.283,40	0,00%	115.764.315,23	18,83%	202.797.598,63	2,13%
CONTROLE INTERNO	3.538.032,52	0,00%	8.317,02	0,00%	3.546.349,54	0,00%
TECNOLOGIA DA INFORMAÇÃO	37.779.741,83	0,00%	10.318.915,61	1,68%	48.098.657,44	0,00%
FORMAÇÃO DE RECURSOS HUMANOS	23.174.680,66	0,00%	101.303,98	0,00%	23.275.984,64	0,00%
ADMINISTRAÇÃO DE CONCESSÕES	40.000,00	0,00%	-	0,00%	40.000,00	0,00%
COMUNICAÇÃO SOCIAL	7.645.634,11	0,00%	-	0,00%	7.645.634,11	0,00%
POLICIAMENTO	619.513.334,48	6,93%	7.743.423,43	1,26%	627.256.757,91	6,56%
DEFESA CIVIL	90.396.635,94	1,02%	131.637,78	0,00%	90.528.273,72	0,00%
INFORMAÇÃO E INTELIGÊNCIA	1.101.572,50	0,00%	-	0,00%	1.101.572,50	0,00%
ASSISTÊNCIA AO IDOSO	30.372,15	0,00%	131.000,00	0,00%	161.372,15	0,00%
ASSISTÊNCIA À CRIANÇA E AO ADOLESCENTE	15.317.209,40	0,00%	272.061,70	0,00%	15.589.271,10	0,00%
ASSISTÊNCIA COMUNITÁRIA	26.813.559,92	0,00%	2.094.214,68	0,00%	28.907.774,60	0,00%
PREVIDÊNCIA DO REGIME ESTATUTÁRIO	2.366.443.416,26	26,45%	-	0,00%	2.366.443.416,26	24,75%
ATENÇÃO BÁSICA	154.950,66	0,00%	-	0,00%	154.950,66	0,00%
ASSISTÊNCIA HOSPITALAR E AMBULATORIAL	1.299.432.997,51	14,53%	6.242.354,31	1,02%	1.305.675.351,82	13,66%
SUPORTE PROFILÁTICO E TERAPÊUTICO	30.349.912,10	0,00%	-	0,00%	30.349.912,10	0,00%
VIGILÂNCIA SANITÁRIA	416.582,38	0,00%	-	0,00%	416.582,38	0,00%
VIGILÂNCIA EPIDEMIOLÓGICA	1.832.552,94	0,00%	-	0,00%	1.832.552,94	0,00%
ALIMENTAÇÃO E NUTRIÇÃO	7.635.347,46	0,00%	-	0,00%	7.635.347,46	0,00%
PROTEÇÃO E BENEFÍCIOS AO TRABALHADOR	194.170,59	0,00%	-	0,00%	194.170,59	0,00%
ENSINO FUNDAMENTAL	397.910.751,02	4,45%	3.829.841,86	0,00%	401.740.592,88	4,21%
ENSINO MÉDIO	801.482.719,63	8,96%	8.894.072,09	1,45%	810.376.791,72	8,48%
ENSINO PROFISSIONAL	14.238.166,46	0,00%	743.745,79	0,00%	14.981.912,25	0,00%
EDUCAÇÃO BÁSICA	2.306.986,43	0,00%	-	0,00%	2.306.986,43	0,00%
PATRIMÔNIO HISTÓRICO, ARTÍSTICO E	4.541,00	0,00%	-	0,00%	4.541,00	0,00%
DIFUSÃO CULTURAL	1.582.390,68	0,00%	237.094,44	0,00%	1.819.485,12	0,00%
CUSTÓDIA E REINTEGRAÇÃO SOCIAL	94.596.425,87	1,06%	30.740.118,31	5,00%	125.336.544,18	1,32%
DIREITOS INDIVIDUAIS, COLETIVOS E DIFUSOS	502.209,31	0,00%	120.330,00	0,00%	622.539,31	0,00%
INFRA-ESTRUTURA URBANA	1.476.600,69	0,00%	37.452.511,87	6,10%	38.929.112,56	0,00%
SERVIÇOS URBANOS	64.960,69	0,00%	-	0,00%	64.960,69	0,00%
HABITAÇÃO URBANA	279.181,76	0,00%	804.067,08	0,00%	1.083.248,84	0,00%
SANEAMENTO BÁSICO URBANO	248.030,33	0,00%	16.653.345,21	2,71%	16.901.375,54	0,00%
PRESERVAÇÃO E CONSERVAÇÃO AMBIENTAL	12.598.216,94	0,00%	57.976,40	0,00%	12.656.193,34	0,00%
CONTROLE AMBIENTAL	23.310,00	0,00%	-	0,00%	23.310,00	0,00%
RECUPERAÇÃO DE ÁREAS DEGRADADAS	-	0,00%	-	0,00%	-	0,00%
RECURSOS HÍDRICOS	3.607.472,41	0,00%	5.132.458,73	0,00%	8.739.931,14	0,00%
METEOROLOGIA	128.607,99	0,00%	-	0,00%	128.607,99	0,00%
DESENVOLVIMENTO CIENTÍFICO	5.345.362,40	0,00%	-	0,00%	5.345.362,40	0,00%
DESENVOLVIMENTO TECNOLÓGICO E ENGENHARIA	780.357,09	0,00%	457.460,97	0,00%	1.237.818,06	0,00%
DIFUSAO DO CONHECIMENTO CIENTÍFICO E	4.053.767,72	0,00%	-	0,00%	4.053.767,72	0,00%
ABASTECIMENTO	287.114,40	0,00%	7.993.585,09	1,30%	8.280.699,49	0,00%
EXTENSÃO RURAL	2.422.011,49	0,00%	6.369.299,40	1,04%	8.791.310,89	0,00%
IRRIGAÇÃO	5.699.374,34	0,00%	6.882.883,31	1,12%	12.582.257,65	0,00%
PROMOÇÃO DA PRODUÇÃO AGROPECUÁRIA	1.270.104,00	0,00%	-	0,00%	1.270.104,00	0,00%
REFORMA AGRÁRIA	635.846,21	0,00%	-	0,00%	635.846,21	0,00%

Nº 188

GOVERNO DO ESTADO DE SERGIPE
SECRETARIA DA FAZENDA
SUPERINTENDÊNCIA DE FINANÇAS PÚBLICAS

DEMONSTRATIVO A NÍVEL DE CATEGORIA ECONÔMICA DA DESPESA POR SUB-FUNÇÃO

Contas Anuais 2019
QUADRO 24
R$1,00

ESPECIFICAÇÃO	DESPESAS CORRENTES		DESPESAS DE CAPITAL		DESPESA TOTAL	
	VALOR	PERC.	VALOR	PERC.	VALOR	PERC.
PROMOÇÃO INDUSTRIAL	-	0,00%	8.926.939,84	1,46%	8.926.939,84	0,00%
PROMOÇÃO COMERCIAL	99.729,56	0,00%	-	0,00%	99.729,56	0,00%
TURISMO	11.553.422,75	0,00%	4.603.223,07	0,00%	16.156.645,82	0,00%
TELECOMUNICAÇÕES	890.711,97	0,00%	10.600,00	0,00%	901.311,97	0,00%
ENERGIA ELÉTRICA	41.774,38	0,00%	-	0,00%	41.774,38	0,00%
TRANSPORTE RODOVIÁRIO	18.288.917,71	0,00%	20.647.878,44	3,36%	38.936.796,15	0,00%
DESPORTO DE RENDIMENTO	79.765,81	0,00%	2.107.049,75	0,00%	2.186.815,56	0,00%
DESPORTO COMUNITÁRIO	324.249,60	0,00%	967.531,39	0,00%	1.291.780,99	0,00%
LAZER	6.556.694,75	0,00%	2.659.663,67	0,00%	9.216.358,42	0,00%
REFINANCIAMENTO DA DÍVIDA INTERNA	40.047.666,59	0,00%	18.200.148,51	2,96%	58.247.815,10	0,00%
SERVICO DA DÍVIDA INTERNA	79.297.169,23	0,00%	225.213.913,67	36,63%	304.511.082,90	3,19%
SERVICO DA DÍVIDA EXTERNA	35.666.643,12	0,00%	44.062.414,55	7,17%	79.729.057,67	0,00%
OUTROS ENCARGOS ESPECIAIS	9.493.954,15	0,00%	624.271,88	0,00%	10.118.226,03	0,00%
TOTAL	8.947.357.601,42	100,00%	614.971.988,55	100,00%	9.562.329.589,97	100,00%

VALDOMIRO DOS SANTOS
Gerente Geral de Contabilidade Pública
CRC/SE 3.848-0

JAELSON DOS SANTOS FILHO
Superintendente de Finanças Públicas
CRC/SE 4.119-0

Nº 189

GOVERNO DO ESTADO DE SERGIPE
SECRETARIA DA FAZENDA
SUPERINTENDÊNCIA DE FINANÇAS PÚBLICAS

DEMONSTRATIVO A NÍVEL DE CATEGORIA ECONÔMICA DA DESPESA POR PROGRAMA

Contas Anuais 2019
QUADRO 25
R$1,00

CÓDIGO	ESPECIFICAÇÃO	DESPESAS CORRENTES VALOR	PERC.	DESPESAS DE CAPITAL VALOR	PERC.	DESPESA TOTAL VALOR	PERC.
0002	CONTROLE EXTERNO	381.935,59	0,00%	140.970,00	0,02%	522.905,59	0,01%
0003	JUSTIÇA	453.086.235,79	5,06%	3.689.416,92	0,60%	456.775.652,71	4,78%
0004	DEFESA DA ORDEM JURÍDICA E SOCIAL	2.169.861,20	0,02%	3.510.860,95	0,57%	5.680.722,15	0,06%
0006	SAÚDE	1.130.627.749,76	12,64%	9.886.660,01	1,61%	1.140.514.409,77	11,93%
0007	EDUCAÇÃO	177.107.341,03	1,98%	11.999.854,23	1,95%	189.107.195,26	1,98%
0009	CULTURA	1.626.931,68	0,02%	237.094,44	0,04%	1.864.026,12	0,02%
0010	SEGURANÇA PÚBLICA E ADMINISTRAÇÃO PENITENCIÁRIA	34.368.028,66	0,38%	37.237.061,47	6,06%	71.605.090,13	0,75%
0011	PROTEÇÃO DOS DIREITOS E ASSISTÊNCIA SOCIAL	42.846.973,82	0,48%	2.615.516,38	0,43%	45.462.490,20	0,48%
0017	GESTÃO PÚBLICA	53.287.820,07	0,60%	1.362.857,70	0,22%	54.650.677,77	0,57%
0018	INFRAESTRUTURA LOGÍSTICA E DESENVOLVIMENTO URBANO	22.037.764,13	0,25%	70.293.651,94	11,43%	92.331.416,07	0,97%
0021	DESENVOLVIMENTO PRODUTIVO, CIÊNCIA, TECNOLOGIA E INOVAÇÃO	10.892.569,38	0,12%	9.390.727,31	1,53%	20.283.296,69	0,21%
0022	DESENVOLVIMENTO RURAL, AGROPECUÁRIO E PESCA	5.664.753,26	0,06%	11.660.669,56	1,90%	17.325.422,82	0,18%
0023	TURISMO E ESPORTE	10.714.862,05	0,12%	14.168.481,96	2,30%	24.883.344,01	0,26%
0024	GESTÃO AMBIENTAL E SANEAMENTO BÁSICO	18.056.084,17	0,20%	65.094.766,12	10,58%	83.150.850,29	0,87%
0026	GESTÃO E MANUTENÇÃO DA ASSEMBLÉIA LEGISLATIVA	209.774.135,07	2,34%	1.154.220,51	0,19%	210.928.355,58	2,21%
0027	GESTÃO E MANUTENÇÃO DO TRIBUNAL DE CONTAS	134.017.651,21	1,50%	191.512,23	0,03%	134.209.163,44	1,40%
0028	GESTÃO E MANUTENÇÃO DO TRIBUNAL DE JUSTIÇA	170.408.121,76	1,90%	-	0,00%	170.408.121,76	1,78%
0030	GESTÃO E MANUTENÇÃO DA PROCURADORIA GERAL DO ESTADO	40.983.329,36	0,46%	25.802,69	0,00%	41.009.132,05	0,43%
0031	GESTÃO E MANUTENÇÃO DO MINISTÉRIO PÚBLICO	198.071.060,01	2,21%	638.917,77	0,10%	198.709.977,78	2,08%
0032	GESTÃO E MANUTENÇÃO DA VICE-GOVERNADORIA	714.976,71	0,01%	-	0,00%	714.976,71	0,01%
0033	GESTÃO E MANUTENÇÃO DA CASA CIVIL	32.408.824,52	0,36%	110.132,04	0,02%	32.518.956,56	0,34%
0035	GESTÃO E MANUTENÇÃO DO PLANEJAMENTO E ORÇAMENTO	2.875.867.528,75	32,14%	548.381,16	0,09%	2.876.415.909,91	30,08%
0036	GESTÃO E MANUTENÇÃO DA SECRETARIA DA FAZENDA	249.618.982,26	2,79%	-	0,00%	249.618.982,26	2,61%
0037	GESTÃO E MANUTENÇÃO DA AGRICULTURA E DO DESENVOLVIMENTO AGRARIO E DA	128.693.347,79	1,44%	196.251,92	0,03%	128.889.599,71	1,35%
0038	GESTÃO E MANUTENÇÃO DA EDUCAÇÃO	1.036.524.296,08	11,58%	724.059,72	0,12%	1.037.248.355,80	10,85%
0039	GESTÃO E MANUTENÇÃO DO DESENVOLVIMENTO ECONÔMICO E DA CIÊNCIA E	49.409.285,57	0,55%	1.408.824,33	0,23%	50.818.109,90	0,53%
0040	GESTÃO E MANUTENÇÃO DA SAÚDE	94.084.426,60	1,05%	292.047,33	0,05%	94.376.473,93	0,99%
0041	GESTÃO E MANUTENÇÃO DA JUSTIÇA E DA DEFESA AO CONSUMIDOR	158.204.278,79	1,77%	28.425,49	0,00%	158.232.704,28	1,65%
0042	GESTÃO E MANUTENÇÃO DA SEGURANÇA PÚBLICA	1.106.461.987,37	12,37%	1.597.657,69	0,26%	1.108.059.645,06	11,59%
0043	GESTÃO E MANUTENÇÃO DA INCLUSÃO, ASSISTÊNCIA E DO DESENVOLVIMENTO SOCIAL	43.882.820,68	0,49%	20.663,16	0,00%	43.903.483,84	0,46%
0044	GESTÃO E MANUTENÇÃO DA INFRAESTRUTURA E DO DESENVOLVIMENTO URBANO	80.995.636,76	0,91%	277.828,66	0,05%	81.273.465,42	0,85%
0045	GESTÃO E MANUTENÇÃO DA CULTURA	8.206.986,22	0,09%	21.367,75	0,00%	8.228.353,97	0,09%
0046	GESTÃO E MANUTENÇÃO DA DEFENSORIA PÚBLICA	64.491.025,30	0,72%	543.588,81	0,09%	65.034.614,11	0,68%
0047	GESTÃO E MANUTENÇÃO DA COMUNICAÇÃO SOCIAL	13.738.329,07	0,15%	26.896,82	0,00%	13.765.225,89	0,14%
0050	GESTÃO E MANUTENÇÃO DO MEIO AMBIENTE E DOS RECURSOS HÍDRICOS	10.891.368,68	0,12%	10.279,98	0,00%	10.901.648,66	0,11%
0051	GESTÃO E MANUTENÇÃO DO TURISMO E DO ESPORTE	18.394.412,04	0,21%	7.800,00	0,00%	18.402.212,04	0,19%
0053	GESTÃO E MANUTENÇÃO DA CONTROLADORIA GERAL	3.076.296,70	0,03%	8.317,02	0,00%	3.084.613,72	0,03%
0054	ENCARGOS DE NATUREZA ESPECIAL	255.569.583,53	2,86%	365.850.424,48	59,49%	621.420.008,01	6,50%

GOVERNO DO ESTADO DE SERGIPE
SECRETARIA DA FAZENDA
SUPERINTENDÊNCIA DE FINANÇAS PÚBLICAS

DEMONSTRATIVO A NÍVEL DE CATEGORIA ECONÔMICA DA DESPESA POR PROGRAMA

Contas Anuais 2019
QUADRO 25
R$1,00

CÓDIGO	ESPECIFICAÇÃO	DESPESAS CORRENTES VALOR	PERC.	DESPESAS DE CAPITAL VALOR	PERC.	DESPESA TOTAL VALOR	PERC.
	TOTAL	8.947.357.601,42	100%	614.971.988,55	100%	9.562.329.589,97	100%

VALDOMIRO DOS SANTOS
Gerente Geral de Contabilidade Publica
CRC/SE 3.848-0

JAELSON DOS SANTOS FILHO
Superintendente de Finanças Publicas
CRC/SE 4.119-0

Nº 192

EM BRANCO

8 – DEMONSTRATIVO EM NÍVEL DE PROGRAMAÇÃO DA DESPESA POR UG

Nº 194

EM BRANCO

GOVERNO DO ESTADO DE SERGIPE DEMONSTRATIVO A NÍVEL DE PROGRAMAÇÃO DA DESPESA POR UG — Contas Anuais 2019
SECRETARIA DA FAZENDA — QUADRO 05
SUPERINTENDÊNCIA DE FINANÇAS PÚBLICAS (Anexo 06 da Lei 4.320/64) — R$1,00

CÓDIGO	ESPECIFICAÇÃO	PROJETOS	ATIV/OP.ESPECIAIS	TOTAL
01.000	**ASSEMBLÉIA LEGISLATIVA DO ESTADO DE SERGIPE**	**7.722.575,21**	**203.205.780,37**	**210.928.355,58**
01	Legislativa	7.722.575,21	203.205.780,37	210.928.355,58
01.031	Ação Legislativa	7.722.575,21	203.188.280,37	210.910.855,58
01.031.0026	Gestão e Manutenção da Assembléia Legislativa	7.722.575,21	203.188.280,37	210.910.855,58
01.128	Formação de Recursos Humanos	-	17.500,00	17.500,00
01.128.0026	Gestão e Manutenção da Assembléia Legislativa	-	17.500,00	17.500,00
01.272	Previdência do Regime Estatutário	-	-	-
01.272.0054	Encargos de Natureza Especial	-	-	-
02.000	**TRIBUNAL DE CONTAS DO ESTADO DE SERGIPE**	**-**	**135.440.099,56**	**135.440.099,56**
01	Legislativa	-	135.440.099,56	135.440.099,56
01.032	Controle Externo	-	135.440.099,56	135.440.099,56
01.032.0027	Gestão e Manutenção do Tribunal de Contas	-	134.209.163,44	134.209.163,44
01.032.0054	Encargos de Natureza Especial	-	1.230.936,12	1.230.936,12
01.272	Previdência do Regime Estatutário	-	-	-
01.272.0054	Encargos de Natureza Especial	-	-	-
05.000	**TRIBUNAL DE JUSTIÇA DO ESTADO DE SERGIPE**	**8.937.755,06**	**619.896.895,39**	**628.834.650,45**
02	Judiciária	8.937.755,06	619.896.895,39	628.834.650,45
02.061	Ação Judiciária	4.442.625,28	442.206.680,02	446.649.305,30
02.061.0003	Justiça	4.442.625,28	442.206.680,02	446.649.305,30
02.122	Administração Geral	341.287,60	170.408.121,76	170.749.409,36
02.122.0003	Justiça	341.287,60	-	341.287,60
02.122.0028	Gestão e Manutenção do Tribunal de Justiça	-	170.408.121,76	170.408.121,76
02.126	Tecnologia da Informação	4.153.842,18	5.048.117,25	9.201.959,43
02.126.0003	Justiça	4.153.842,18	5.048.117,25	9.201.959,43
02.128	Formação de Recursos Humanos	-	583.100,38	583.100,38
02.128.0003	Justiça	-	583.100,38	583.100,38
02.272	Previdência do Regime Estatutário	-	1.650.875,98	1.650.875,98
02.272.0054	Encargos de Natureza Especial	-	1.650.875,98	1.650.875,98
10.000	**PROCURADORIA GERAL DO ESTADO**	**114.431,17**	**41.396.267,66**	**41.510.698,83**
03	Essencial a Justiça	114.431,17	41.051.738,29	41.166.169,46
03.122	Administração Geral	-	41.009.132,05	41.009.132,05
03.122.0030	Gestão e Manutenção da Procuradoria Geral do Estado	-	41.009.132,05	41.009.132,05
03.123	Administração Financeira	-	42.606,24	42.606,24
03.123.0017	Gestão Pública	-	42.606,24	42.606,24
03.128	Formação de Recursos Humanos	114.431,17	-	114.431,17
03.128.0017	Gestão Pública	114.431,17	-	114.431,17
28	Encargos Especiais	-	344.529,37	344.529,37
28.846	Outros Encargos Especiais	-	344.529,37	344.529,37
28.846.0054	Encargos de Natureza Especial	-	344.529,37	344.529,37
11.000	**MINISTÉRIO PÚBLICO DO ESTADO DE SERGIPE**	**5.127.432,15**	**199.263.267,78**	**204.390.699,93**
03	Essencial a Justiça	5.127.432,15	199.263.267,78	204.390.699,93
03.091	Defesa da Ordem Jurídica	1.079.878,29	-	1.079.878,29
03.091.0004	Defesa da Ordem Jurídica e Social	1.079.878,29	-	1.079.878,29
03.122	Administração Geral	-	198.677.188,59	198.677.188,59
03.122.0031	Gestão e Manutenção do Ministério Público	-	198.677.188,59	198.677.188,59
03.126	Tecnologia da Informação	4.047.553,86	-	4.047.553,86
03.126.0004	Defesa da Ordem Jurídica e Social	4.047.553,86	-	4.047.553,86
03.128	Formação de Recursos Humanos	-	443.363,86	443.363,86
03.128.0004	Defesa da Ordem Jurídica e Social	-	410.574,67	410.574,67
03.128.0031	Gestão e Manutenção do Ministério Público	-	32.789,19	32.789,19
03.131	Comunicação Social	-	2.510,00	2.510,00
03.131.0004	Defesa da Ordem Jurídica e Social	-	2.510,00	2.510,00
03.422	Direitos Individuais, Coletivos e Difusos	-	140.205,33	140.205,33
03.422.0004	Defesa da Ordem Jurídica e Social	-	140.205,33	140.205,33
12.000	**VICE-GOVERNADORIA ESTADUAL**	**-**	**714.976,71**	**714.976,71**
04	Administração	-	714.976,71	714.976,71
04.122	Administração Geral	-	714.976,71	714.976,71
04.122.0032	Gestão e Manutenção da Vice-Governadoria	-	714.976,71	714.976,71
13.000	**SECRETARIA DE ESTADO GERAL DE GOVERNO**	**-**	**30.500.020,51**	**30.500.020,51**
04	Administração	-	30.455.479,51	30.455.479,51
04.122	Administração Geral	-	30.440.906,50	30.440.906,50
04.122.0033	Gestão e Manutenção da Casa Civil	-	30.440.906,50	30.440.906,50
04.126	Tecnologia da Informação	-	14.573,01	14.573,01
04.126.0033	Gestão e Manutenção da Casa Civil	-	14.573,01	14.573,01

GOVERNO DO ESTADO DE SERGIPE
SECRETARIA DA FAZENDA
SUPERINTENDÊNCIA DE FINANÇAS PÚBLICAS

DEMONSTRATIVO A NÍVEL DE PROGRAMAÇÃO DA DESPESA POR UG
(Anexo 06 da Lei 4.320/64)

Contas Anuais 2019
QUADRO 05
R$1,00

CÓDIGO	ESPECIFICAÇÃO	PROJETOS	ATIV/OP.ESPECIAIS	TOTAL
13	Cultura	-	44.541,00	44.541,00
13.130	Administração de Concessões	-	40.000,00	40.000,00
13.130.0009	Cultura	-	40.000,00	40.000,00
13.391	Patrimônio Histórico, Artístico e Arqueológico	-	4.541,00	4.541,00
13.391.0009	Cultura	-	4.541,00	4.541,00
15.000	**SECRETARIA DE ESTADO DA ADMINISTRAÇÃO**	**6.294.990,13**	**206.408.560,10**	**212.703.550,23**
04	Administração	-	206.408.560,10	206.408.560,10
04.122	Administração Geral	-	202.199.789,93	202.199.789,93
04.122.0017	Gestão Pública	-	6.963,00	6.963,00
04.122.0035	Gestão e Manutenção do Planejamento e Orçamento	-	202.192.826,93	202.192.826,93
04.126	Tecnologia da Informação	-	2.130.911,25	2.130.911,25
04.126.0035	Gestão e Manutenção do Planejamento e Orçamento	-	2.130.911,25	2.130.911,25
04.131	Comunicação Social	-	2.077.858,92	2.077.858,92
04.131.0035	Gestão e Manutenção do Planejamento e Orçamento	-	2.077.858,92	2.077.858,92
20	Agricultura	6.294.990,13	-	6.294.990,13
20.544	Recursos Hídricos	6.294.990,13	-	6.294.990,13
20.544.0022	Desenvolvimento Rural, Agropecuário e Pesca	6.294.990,13	-	6.294.990,13
16.000	**SECRETARIA DE ESTADO DA FAZENDA**	**-**	**766.746.141,16**	**766.746.141,16**
04	Administração	-	345.906.358,85	345.906.358,85
04.122	Administração Geral	-	249.618.982,26	249.618.982,26
04.122.0036	Gestão e Manutenção da Secretaria da Fazenda	-	249.618.982,26	249.618.982,26
04.123	Administração Financeira	-	86.990.677,16	86.990.677,16
04.123.0054	Encargos de Natureza Especial	-	86.990.677,16	86.990.677,16
04.126	Tecnologia da Informação	-	6.989.713,00	6.989.713,00
04.126.0017	Gestão Pública	-	6.989.713,00	6.989.713,00
04.368	Educação Básica	-	2.306.986,43	2.306.986,43
04.368.0017	Gestão Pública	-	2.306.986,43	2.306.986,43
28	Encargos Especiais	-	420.839.782,31	420.839.782,31
28.841	Refinanciamento da Dívida Interna	-	58.070.104,21	58.070.104,21
28.841.0054	Encargos de Natureza Especial	-	58.070.104,21	58.070.104,21
28.843	Serviço da Dívida Interna	-	283.040.620,43	283.040.620,43
28.843.0054	Encargos de Natureza Especial	-	283.040.620,43	283.040.620,43
28.844	Serviço da Dívida Externa	-	79.729.057,67	79.729.057,67
28.844.0054	Encargos de Natureza Especial	-	79.729.057,67	79.729.057,67
17.000	**SECRETARIA DE ESTADO DA AGRICULTURA,**	**9.860.870,58**	**5.123.057,29**	**14.983.927,87**
20	Agricultura	9.860.870,58	5.123.057,29	14.983.927,87
20.122	Administração Geral	-	5.123.057,29	5.123.057,29
20.122.0037	Gestão e Manutenção da Agricultura e do	-	5.123.057,29	5.123.057,29
20.605	Abastecimento	287.114,40	-	287.114,40
20.605.0022	Desenvolvimento Rural, Agropecuário e Pesca	287.114,40	-	287.114,40
20.606	Extensão Rural	7.846.111,81	-	7.846.111,81
20.606.0022	Desenvolvimento Rural, Agropecuário e Pesca	7.846.111,81	-	7.846.111,81
20.607	Irrigação	457.540,37	-	457.540,37
20.607.0022	Desenvolvimento Rural, Agropecuário e Pesca	457.540,37	-	457.540,37
20.608	Promoção da Produção Agropecuária	1.270.104,00	-	1.270.104,00
20.608.0022	Desenvolvimento Rural, Agropecuário e Pesca	1.270.104,00	-	1.270.104,00
18.000	**SECRETARIA DE ESTADO DA EDUCAÇÃO, DO**	**43.216.715,78**	**1.192.872.697,46**	**1.236.089.413,24**
12	Educação	42.537.412,55	1.183.818.138,51	1.226.355.551,06
12.361	Ensino Fundamental	16.422.761,35	385.317.831,53	401.740.592,88
12.361.0007	Educação	16.422.761,35	52.615.351,40	69.038.112,75
12.361.0038	Gestão e Manutenção da Educação	-	332.702.480,13	332.702.480,13
12.362	Ensino Médio	26.114.651,20	784.262.140,52	810.376.791,72
12.362.0007	Educação	25.271.276,36	94.797.806,15	120.069.082,51
12.362.0038	Gestão e Manutenção da Educação	843.374,84	689.464.334,37	690.307.709,21
12.363	Ensino Profissional	-	14.238.166,46	14.238.166,46
12.363.0038	Gestão e Manutenção da Educação	-	14.238.166,46	14.238.166,46
27	Desporto e Lazer	679.303,23	9.054.558,95	9.733.862,18
27.122	Administração Geral	-	5.950.844,11	5.950.844,11
27.122.0051	Gestão e Manutenção do Turismo e do Esporte	-	5.950.844,11	5.950.844,11
27.811	Desporto de Rendimento	679.303,23	-	679.303,23
27.811.0023	Turismo e Esporte	679.303,23	-	679.303,23
27.812	Desporto Comunitário	-	324.249,60	324.249,60
27.812.0023	Turismo e Esporte	-	324.249,60	324.249,60
27.813	Lazer	-	2.779.465,24	2.779.465,24

Nº 196

CÓDIGO	ESPECIFICAÇÃO	PROJETOS	ATIV/OP.ESPECIAIS	TOTAL
27.813.0051	Gestão e Manutenção do Turismo e do Esporte	-	2.779.465,24	2.779.465,24
19.000	**SECRETARIA DE ESTADO DO DESENVOLVIMENTO**	**245.796,27**	**4.855.218,07**	**5.101.014,34**
19	Ciência e Tecnologia	79.338,64	1.330,00	80.668,64
19.126	Tecnologia da Informação	-	1.330,00	1.330,00
19.126.0039	Gestão e Manutenção do Desenvolvimento Econômico	-	1.330,00	1.330,00
19.572	Desenvolvimento Tecnológico e Engenharia	79.338,64	-	79.338,64
19.572.0021	Desenvolvimento Produtivo, Ciência, Tecnologia e	79.338,64	-	79.338,64
22	Indústria	166.457,63	4.853.888,07	5.020.345,70
22.122	Administração Geral	-	4.853.888,07	4.853.888,07
22.122.0039	Gestão e Manutenção do Desenvolvimento Econômico	-	4.853.888,07	4.853.888,07
22.661	Promoção Industrial	166.457,63	-	166.457,63
22.661.0021	Desenvolvimento Produtivo, Ciência, Tecnologia e	166.457,63	-	166.457,63
21.000	**SECRETARIA DE ESTADO DA JUSTIÇA, DO**	**991.694,25**	**158.090.517,33**	**159.082.211,58**
14	Direitos da Cidadania	991.694,25	158.090.517,33	159.082.211,58
14.122	Administração Geral	-	63.892.307,26	63.892.307,26
14.122.0041	Gestão e Manutenção da Justiça e da Defesa ao	-	63.892.307,26	63.892.307,26
14.126	Tecnologia da Informação	-	1.890,00	1.890,00
14.126.0010	Segurança Pública e Administração Penitenciária	-	1.890,00	1.890,00
14.421	Custódia e Reintegração Social	991.694,25	94.196.320,07	95.188.014,32
14.421.0010	Segurança Pública e Administração Penitenciária	991.694,25	-	991.694,25
14.421.0041	Gestão e Manutenção da Justiça e da Defesa ao	-	94.196.320,07	94.196.320,07
22.000	**SECRETARIA DE ESTADO DA SEGURANÇA PÚBLICA**	**3.621.187,92**	**314.945.070,36**	**318.566.258,28**
06	Segurança Pública	3.621.187,92	314.945.070,36	318.566.258,28
06.122	Administração Geral	-	314.945.070,36	314.945.070,36
06.122.0042	Gestão e Manutenção da Segurança Pública	-	313.557.622,88	313.557.622,88
06.122.0054	Encargos de Natureza Especial	-	1.387.447,48	1.387.447,48
06.181	Policiamento	2.078.915,42	-	2.078.915,42
06.181.0010	Segurança Pública e Administração Penitenciária	2.078.915,42	-	2.078.915,42
06.182	Defesa Civil	440.700,00	-	440.700,00
06.182.0010	Segurança Pública e Administração Penitenciária	440.700,00	-	440.700,00
06.183	Informação e Inteligência	1.101.572,50	-	1.101.572,50
06.183.0010	Segurança Pública e Administração Penitenciária	1.101.572,50	-	1.101.572,50
23.000	**CORPO DE BOMBEIROS MILITAR DO ESTADO DE**	**1.585.936,16**	**90.276.760,57**	**91.862.696,73**
06	Segurança Pública	1.585.936,16	90.276.760,57	91.862.696,73
06.126	Tecnologia da Informação	438.725,29	-	438.725,29
06.126.0042	Gestão e Manutenção da Segurança Pública	438.725,29	-	438.725,29
06.182	Defesa Civil	1.147.210,87	88.940.362,85	90.087.573,72
06.182.0010	Segurança Pública e Administração Penitenciária	1.130.128,88	-	1.130.128,88
06.182.0042	Gestão e Manutenção da Segurança Pública	17.081,99	88.940.362,85	88.957.444,84
06.306	Alimentação e Nutrição	-	1.007.627,96	1.007.627,96
06.306.0042	Gestão e Manutenção da Segurança Pública	-	1.007.627,96	1.007.627,96
06.544	Recursos Hídricos	-	165.923,42	165.923,42
06.544.0042	Gestão e Manutenção da Segurança Pública	-	165.923,42	165.923,42
06.722	Telecomunicações	-	121.071,96	121.071,96
06.722.0042	Gestão e Manutenção da Segurança Pública	-	121.071,96	121.071,96
06.752	Energia Elétrica	-	41.774,38	41.774,38
06.752.0042	Gestão e Manutenção da Segurança Pública	-	41.774,38	41.774,38
24.000	**SECRETARIA DE ESTADO DA INCLUSÃO E**	**2.345.026,76**	**15.849.045,09**	**18.194.071,85**
08	Assistência Social	2.345.026,76	15.849.045,09	18.194.071,85
08.122	Administração Geral	-	11.614.782,51	11.614.782,51
08.122.0043	Gestão e Manutenção da Inclusão, Assistência e do	-	11.614.782,51	11.614.782,51
08.244	Assistência Comunitária	1.805.814,06	4.234.262,58	6.040.076,64
08.244.0011	Proteção dos Direitos e Assistência Social	1.805.814,06	4.234.262,58	6.040.076,64
08.331	Proteção e Benefícios ao Trabalhador	194.170,59	-	194.170,59
08.331.0011	Proteção dos Direitos e Assistência Social	194.170,59	-	194.170,59
08.422	Direitos Individuais, Coletivos e Difusos	345.042,11	-	345.042,11
08.422.0011	Proteção dos Direitos e Assistência Social	345.042,11	-	345.042,11
25.000	**POLÍCIA MILITAR DO ESTADO DE SERGIPE**	**-**	**620.718.747,74**	**620.718.747,74**
06	Segurança Pública	-	620.718.747,74	620.718.747,74
06.181	Policiamento	-	613.735.828,23	613.735.828,23
06.181.0010	Segurança Pública e Administração Penitenciária	-	-	-
06.181.0042	Gestão e Manutenção da Segurança Pública	-	613.735.828,23	613.735.828,23
06.306	Alimentação e Nutrição	-	6.627.719,50	6.627.719,50
06.306.0042	Gestão e Manutenção da Segurança Pública	-	6.627.719,50	6.627.719,50

Nº 197

GOVERNO DO ESTADO DE SERGIPE
SECRETARIA DA FAZENDA
SUPERINTENDÊNCIA DE FINANÇAS PÚBLICAS

DEMONSTRATIVO A NÍVEL DE PROGRAMAÇÃO DA DESPESA POR UG
(Anexo 06 da Lei 4.320/64)

Contas Anuais 2019
QUADRO 05
R$1,00

CÓDIGO	ESPECIFICAÇÃO	PROJETOS	ATIV/OP.ESPECIAIS	TOTAL
06.722	Telecomunicações	-	355.200,01	355.200,01
06.722.0042	Gestão e Manutenção da Segurança Pública	-	355.200,01	355.200,01
26.000	**SECRETARIA DE ESTADO DO DESENVOLVIMENTO**	**96.876.689,17**	**142.807.275,60**	**239.683.964,77**
06	Segurança Pública	3.972.167,19	-	3.972.167,19
06.181	Policiamento	3.972.167,19	-	3.972.167,19
06.181.0010	Segurança Pública e Administração Penitenciaria	3.972.167,19	-	3.972.167,19
12	Educação	743.745,79	-	743.745,79
12.363	Ensino Profissional	743.745,79	-	743.745,79
12.363.0018	Infraestrutura Logística e Desenvolvimento Urbano	743.745,79	-	743.745,79
15	Urbanismo	24.212.536,75	19.832.118,40	44.044.655,15
15.122	Administração Geral	-	19.832.118,40	19.832.118,40
15.122.0044	Gestão e Manutenção da Infraestrutura e do	-	19.832.118,40	19.832.118,40
15.451	Infra-Estrutura Urbana	16.153.990,97	-	16.153.990,97
15.451.0018	Infraestrutura Logística e Desenvolvimento Urbano	16.153.990,97	-	16.153.990,97
15.452	Serviços Urbanos	64.960,69	-	64.960,69
15.452.0018	Infraestrutura Logística e Desenvolvimento Urbano	64.960,69	-	64.960,69
15.605	Abastecimento	7.993.585,09	-	7.993.585,09
15.605.0018	Infraestrutura Logística e Desenvolvimento Urbano	7.993.585,09	-	7.993.585,09
17	Saneamento	16.901.375,54	77.420.907,02	94.322.282,56
17.123	Administração Financeira	-	77.420.907,02	77.420.907,02
17.123.0054	Encargos de Natureza Especial	-	77.420.907,02	77.420.907,02
17.512	Saneamento Básico Urbano	16.901.375,54	-	16.901.375,54
17.512.0024	Gestão Ambiental e Saneamento Básico	16.901.375,54	-	16.901.375,54
18	Gestão Ambiental	26.803.508,55	38.459.446,80	65.262.955,35
18.122	Administração Geral	1.273.038,10	-	1.273.038,10
18.122.0024	Gestão Ambiental e Saneamento Básico	1.273.038,10	-	1.273.038,10
18.123	Administração Financeira	-	38.343.408,21	38.343.408,21
18.123.0024	Gestão Ambiental e Saneamento Básico	-	38.343.408,21	38.343.408,21
18.126	Tecnologia da Informação	2.417.953,30	116.038,59	2.533.991,89
18.126.0024	Gestão Ambiental e Saneamento Básico	2.417.953,30	-	2.417.953,30
18.126.0050	Gestão e Manutenção do Meio Ambiente e dos	-	116.038,59	116.038,59
18.128	Formação de Recursos Humanos	13.480,00	-	13.480,00
18.128.0050	Gestão e Manutenção do Meio Ambiente e dos	13.480,00	-	13.480,00
18.541	Preservação e Conservação Ambiental	12.632.463,34	-	12.632.463,34
18.541.0024	Gestão Ambiental e Saneamento Básico	12.632.463,34	-	12.632.463,34
18.544	Recursos Hídricos	1.226.391,33	-	1.226.391,33
18.544.0024	Gestão Ambiental e Saneamento Básico	1.226.391,33	-	1.226.391,33
18.607	Irrigação	9.240.182,48	-	9.240.182,48
18.607.0024	Gestão Ambiental e Saneamento Básico	9.240.182,48	-	9.240.182,48
19	Ciência e Tecnologia	59.303,66	-	59.303,66
19.572	Desenvolvimento Tecnologico e Engenharia	59.303,66	-	59.303,66
19.572.0021	Desenvolvimento Produtivo, Ciencia, Tecnologia e	59.303,66	-	59.303,66
26	Transporte	18.638.661,86	3.728.256,31	22.366.918,17
26.451	Infra-Estrutura Urbana	11.683.652,41	-	11.683.652,41
26.451.0018	Infraestrutura Logística e Desenvolvimento Urbano	11.683.652,41	-	11.683.652,41
26.782	Transporte Rodoviário	6.955.009,45	3.728.256,31	10.683.265,76
26.782.0018	Infraestrutura Logística e Desenvolvimento Urbano	6.955.009,45	3.728.256,31	10.683.265,76
27	Desporto e Lazer	5.545.389,83	3.366.547,07	8.911.936,90
27.811	Desporto de Rendimento	1.507.512,33	-	1.507.512,33
27.811.0023	Turismo e Esporte	1.507.512,33	-	1.507.512,33
27.812	Desporto Comunitario	967.531,39	-	967.531,39
27.812.0023	Turismo e Esporte	967.531,39	-	967.531,39
27.813	Lazer	3.070.346,11	3.366.547,07	6.436.893,18
27.813.0018	Infraestrutura Logística e Desenvolvimento Urbano	3.070.346,11	-	3.070.346,11
27.813.0044	Gestão e Manutenção da Infraestrutura e do	-	3.366.547,07	3.366.547,07
28.000	**DEFENSORIA PÚBLICA GERAL DO ESTADO DE**	**457.752,66**	**64.576.861,45**	**65.034.614,11**
03	Essencial a Justiça	457.752,66	64.576.861,45	65.034.614,11
03.122	Administração Geral	247.804,46	64.551.464,45	64.799.268,91
03.122.0046	Gestão e Manutenção da Defensoria Publica	247.804,46	64.551.464,45	64.799.268,91
03.126	Tecnologia da Informação	209.948,20	7.575,00	217.523,20
03.126.0046	Gestão e Manutenção da Defensoria Publica	209.948,20	7.575,00	217.523,20
03.128	Formação de Recursos Humanos	-	7.080,00	7.080,00
03.128.0046	Gestão e Manutenção da Defensoria Pública	-	7.080,00	7.080,00
03.131	Comunicação Social	-	10.742,00	10.742,00

Pág. 198

GOVERNO DO ESTADO DE SERGIPE DEMONSTRATIVO A NÍVEL DE PROGRAMAÇÃO DA DESPESA POR UG **Contas Anuais 2019**
SECRETARIA DA FAZENDA (Anexo 06 da Lei 4.320/64) QUADRO 05
SUPERINTENDÊNCIA DE FINANÇAS PÚBLICAS R$1,00

CÓDIGO	ESPECIFICAÇÃO	PROJETOS	ATIV/OP.ESPECIAIS	TOTAL
03.131.0046	Gestão e Manutenção da Defensoria Publica	-	10.742,00	10.742,00
29.000	**SECRETARIA DE ESTADO DA COMUNICAÇÃO**	**-**	**10.605.113,58**	**10.605.113,58**
04	Administração	-	10.605.113,58	10.605.113,58
04.122	Administração Geral	-	5.486.240,32	5.486.240,32
04.122.0047	Gestão e Manutenção da Comunicação Social	-	5.486.240,32	5.486.240,32
04.126	Tecnologia da Informação	-	89.000,00	89.000,00
04.126.0047	Gestão e Manutenção da Comunicação Social	-	89.000,00	89.000,00
04.131	Comunicação Social	-	5.029.873,26	5.029.873,26
04.131.0017	Gestão Pública	-	5.029.873,26	5.029.873,26
33.000	**SECRETARIA DE ESTADO DO TURISMO**	**18.926.891,99**	**6.718.364,51**	**25.645.256,50**
23	Comércio e Serviços	18.926.891,99	6.718.364,51	25.645.256,50
23.122	Administração Geral	6.490.677,75	2.997.932,93	9.488.610,68
23.122.0023	Turismo e Esporte	6.490.677,75	-	6.490.677,75
23.122.0051	Gestão e Manutenção do Turismo e do Esporte	-	2.997.932,93	2.997.932,93
23.695	Turismo	12.436.214,24	3.720.431,58	16.156.645,82
23.695.0023	Turismo e Esporte	12.436.214,24	778.592,79	13.214.807,03
23.695.0051	Gestão e Manutenção do Turismo e do Esporte	-	2.941.838,79	2.941.838,79
36.000	**SECRETARIA DE ESTADO DA TRANSPARÊNCIA E**	**-**	**3.084.613,72**	**3.084.613,72**
04	Administração	-	3.084.613,72	3.084.613,72
04.124	Controle Interno	-	3.084.613,72	3.084.613,72
04.124.0053	Gestão e Manutenção da Controladoria Geral	-	3.084.613,72	3.084.613,72
02.401	**FUNDO DE MODERNIZACAO DO TRIBUNAL DE**	**522.905,59**	**-**	**522.905,59**
01	Legislativa	522.905,59	-	522.905,59
01.032	Controle Externo	522.905,59	-	522.905,59
01.032.0002	Controle Externo	522.905,59	-	522.905,59
13.201	**AGÊNCIA REGULADORA DE SERVIÇOS PÚBLICOS DO**	**14.888,88**	**2.063.477,05**	**2.078.365,93**
04	Administração	14.888,88	2.063.477,05	2.078.365,93
04.122	Administração Geral	14.888,88	2.063.477,05	2.078.365,93
04.122.0017	Gestão Pública	14.888,88	-	14.888,88
04.122.0033	Gestão e Manutenção da Casa Civil	-	2.063.477,05	2.063.477,05
13.301	**EMPRESA SERGIPANA DE TECNOLOGIA DA**	**-**	**11.039.591,99**	**11.039.591,99**
04	Administração	-	10.838.881,10	10.838.881,10
04.122	Administração Geral	-	10.652.398,40	10.652.398,40
04.122.0035	Gestão e Manutenção do Planejamento e Orçamento	-	10.652.398,40	10.652.398,40
04.126	Tecnologia da Informação	-	186.482,70	186.482,70
04.126.0035	Gestão e Manutenção do Planejamento e Orçamento	-	186.482,70	186.482,70
09	Previdência Social	-	23.000,00	23.000,00
09.122	Administração Geral	-	23.000,00	23.000,00
09.122.0035	Gestão e Manutenção do Planejamento e Orçamento	-	23.000,00	23.000,00
28	Encargos Especiais	-	177.710,89	177.710,89
28.841	Refinanciamento da Dívida Interna	-	177.710,89	177.710,89
28.841.0054	Encargos de Natureza Especial	-	177.710,89	177.710,89
14.301	**EMPRESA DE DESENVOLVIMENTO SUSTENTÁVEL DO**	**-**	**8.891.546,31**	**8.891.546,31**
20	Agricultura	-	8.870.746,87	8.870.746,87
20.122	Administração Geral	-	8.870.746,87	8.870.746,87
20.122.0037	Gestão e Manutenção da Agricultura e do	-	8.870.746,87	8.870.746,87
28	Encargos Especiais	-	20.799,44	20.799,44
28.846	Outros Encargos Especiais	-	20.799,44	20.799,44
28.846.0054	Encargos de Natureza Especial	-	20.799,44	20.799,44
14.401	**FUNDO ESTADUAL DE HABITAÇÃO DE INTERESSE**	**1.681.544,27**	**-**	**1.681.544,27**
16	Habitação	1.681.544,27	-	1.681.544,27
16.451	Infra-Estrutura Urbana	598.295,43	-	598.295,43
16.451.0018	Infraestrutura Logística e Desenvolvimento Urbano	598.295,43	-	598.295,43
16.482	Habitação Urbana	1.083.248,84	-	1.083.248,84
16.482.0018	Infraestrutura Logística e Desenvolvimento Urbano	1.083.248,84	-	1.083.248,84
15.204	**INSTITUTO DE PROMOÇÃO E ASSISTÊNCIA A SAÚDE**	**327.715,21**	**286.373.747,65**	**286.701.462,86**
04	Administração	327.715,21	285.965.456,75	286.293.171,96
04.122	Administração Geral	-	46.232.758,91	46.232.758,91
04.122.0035	Gestão e Manutenção do Planejamento e Orçamento	-	46.232.758,91	46.232.758,91
04.124	Controle Interno	-	461.735,82	461.735,82
04.124.0035	Gestão e Manutenção do Planejamento e Orçamento	-	461.735,82	461.735,82
04.126	Tecnologia da Informação	-	3.192.318,73	3.192.318,73
04.126.0035	Gestão e Manutenção do Planejamento e Orçamento	-	3.192.318,73	3.192.318,73
04.302	Assistência Hospitalar e Ambulatorial	327.715,21	236.078.643,29	236.406.358,50

Fls. nº 199

CÓDIGO	ESPECIFICAÇÃO	PROJETOS	ATIV/OP.ESPECIAIS	TOTAL
04.302.0035	Gestão e Manutenção do Planejamento e Orçamento	327.715,21	236.078.643,29	236.406.358,50
28	Encargos Especiais	-	408.290,90	408.290,90
28.846	Outros Encargos Especiais	-	408.290,90	408.290,90
28.846.0054	Encargos de Natureza Especial	-	408.290,90	408.290,90
15.401	**FUNDO DE DESENVOLVIMENTO DE RECURSOS**	**-**	**876.201,74**	**876.201,74**
04	Administração	-	876.201,74	876.201,74
04.128	Formação de Recursos Humanos	-	876.201,74	876.201,74
04.128.0017	Gestão Pública	-	876.201,74	876.201,74
16.402	**FUNDO DE INCENTIVO À ARRECADAÇÃO**	**346.435,10**	**38.050.546,27**	**38.396.981,37**
04	Administração	346.435,10	38.050.546,27	38.396.981,37
04.122	Administração Geral	346.435,10	37.492.348,13	37.838.783,23
04.122.0017	Gestão Pública	346.435,10	37.492.348,13	37.838.783,23
04.126	Tecnologia da Informação	-	67.019,52	67.019,52
04.126.0017	Gestão Pública	-	67.019,52	67.019,52
04.128	Formação de Recursos Humanos	-	491.178,62	491.178,62
04.128.0017	Gestão Pública	-	491.178,62	491.178,62
17.301	**EMPRESA DE DESENVOLVIMENTO AGROPECUÁRIO**	**3.230.566,37**	**63.912.424,26**	**67.142.990,63**
08	Assistência Social	2.184.627,00	-	2.184.627,00
08.244	Assistência Comunitária	2.184.627,00	-	2.184.627,00
08.244.0011	Proteção dos Direitos e Assistência Social	2.184.627,00	-	2.184.627,00
20	Agricultura	1.045.939,37	62.645.865,76	63.691.805,13
20.122	Administração Geral	-	62.078.862,12	62.078.862,12
20.122.0037	Gestão e Manutenção da Agricultura e do	-	62.078.862,12	62.078.862,12
20.573	Difusao do Conhecimento Científico e Tecnologico	31.897,72	-	31.897,72
20.573.0022	Desenvolvimento Rural, Agropecuário e Pesca	31.897,72	-	31.897,72
20.606	Extensão Rural	378.195,44	567.003,64	945.199,08
20.606.0022	Desenvolvimento Rural, Agropecuário e Pesca	378.195,44	11.386,48	389.581,92
20.606.0037	Gestão e Manutenção da Agricultura e do	-	555.617,16	555.617,16
20.631	Reforma Agrária	635.846,21	-	635.846,21
20.631.0022	Desenvolvimento Rural, Agropecuário e Pesca	635.846,21	-	635.846,21
28	Encargos Especiais	-	1.266.558,50	1.266.558,50
28.843	Servico da Dívida Interna	-	844.498,56	844.498,56
28.843.0054	Encargos de Natureza Especial	-	844.498,56	844.498,56
28.846	Outros Encargos Especiais	-	422.059,94	422.059,94
28.846.0054	Encargos de Natureza Especial	-	422.059,94	422.059,94
17.302	**COMPANHIA DE DESENVOLVIMENTO DE RECURSOS**	**628.082,86**	**54.275.523,49**	**54.903.606,35**
08	Assistência Social	515.846,60	-	515.846,60
08.244	Assistência Comunitária	515.846,60	-	515.846,60
08.244.0011	Proteção dos Direitos e Assistência Social	515.846,60	-	515.846,60
20	Agricultura	112.236,26	54.275.523,49	54.387.759,75
20.122	Administração Geral	-	49.376.781,47	49.376.781,47
20.122.0037	Gestão e Manutenção da Agricultura e do	-	49.376.781,47	49.376.781,47
20.544	Recursos Hídricos	112.236,26	-	112.236,26
20.544.0022	Desenvolvimento Rural, Agropecuário e Pesca	112.236,26	-	112.236,26
20.607	Irrigação	-	2.884.534,80	2.884.534,80
20.607.0037	Gestão e Manutenção da Agricultura e do	-	2.884.534,80	2.884.534,80
20.843	Servico da Dívida Interna	-	2.014.207,22	2.014.207,22
20.843.0054	Encargos de Natureza Especial	-	2.014.207,22	2.014.207,22
18.201	**FUNDAÇÃO DE CULTURA E ARTE APERIPÊ DE**	**622.503,50**	**17.060.285,00**	**17.682.788,50**
13	Cultura	197.463,50	9.295.339,43	9.492.802,93
13.122	Administração Geral	-	8.228.353,97	8.228.353,97
13.122.0045	Gestão e Manutenção da Cultura	-	8.228.353,97	8.228.353,97
13.392	Difusão Cultural	197.463,50	1.066.985,46	1.264.448,96
13.392.0009	Cultura	197.463,50	1.066.985,46	1.264.448,96
24	Comunicações	425.040,00	7.764.945,57	8.189.985,57
24.122	Administração Geral	-	7.745.945,57	7.745.945,57
24.122.0047	Gestão e Manutenção da Comunicação Social	-	7.745.945,57	7.745.945,57
24.126	Tecnologia da Informação	-	19.000,00	19.000,00
24.126.0047	Gestão e Manutenção da Comunicação Social	-	19.000,00	19.000,00
24.722	Telecomunicações	425.040,00	-	425.040,00
24.722.0047	Gestão e Manutenção da Comunicação Social	425.040,00	-	425.040,00
19.201	**JUNTA COMERCIAL DE SERGIPE**	**751.306,39**	**3.387.304,65**	**4.138.611,04**
23	Comércio e Serviços	751.306,39	3.387.304,65	4.138.611,04
23.122	Administração Geral	751.306,39	2.715.579,21	3.466.885,60

Nº 200

GOVERNO DO ESTADO DE SERGIPE DEMONSTRATIVO A NÍVEL DE PROGRAMAÇÃO DA DESPESA POR UG **Contas Anuais 2019**
SECRETARIA DA FAZENDA (Anexo 06 da Lei 4.320/64) QUADRO 05
SUPERINTENDÊNCIA DE FINANÇAS PÚBLICAS R$1,00

CÓDIGO	ESPECIFICAÇÃO	PROJETOS	ATIV/OP.ESPECIAIS	TOTAL
23.122.0021	Desenvolvimento Produtivo, Ciência, Tecnologia e	751.306,39	-	751.306,39
23.122.0039	Gestão e Manutenção do Desenvolvimento Econômico	-	2.715.579,21	2.715.579,21
23.126	Tecnologia da Informação	-	571.995,88	571.995,88
23.126.0039	Gestão e Manutenção do Desenvolvimento Econômico	-	571.995,88	571.995,88
23.691	Promoção Comercial	-	99.729,56	99.729,56
23.691.0039	Gestão e Manutenção do Desenvolvimento Econômico	-	99.729,56	99.729,56
19.202	**INSTITUTO TECNOLÓGICO E DE PESQUISAS DO**	**-**	**12.929.687,02**	**12.929.687,02**
18	Gestão Ambiental	-	351.711,68	351.711,68
18.544	Recursos Hídricos	-	351.711,68	351.711,68
18.544.0024	Gestão Ambiental e Saneamento Básico	-	351.711,68	351.711,68
19	Ciência e Tecnologia	-	12.577.975,34	12.577.975,34
19.122	Administração Geral	-	12.577.975,34	12.577.975,34
19.122.0039	Gestão e Manutenção do Desenvolvimento Econômico	-	12.577.975,34	12.577.975,34
19.203	**FUNDAÇÃO DE APOIO A PESQUISA E A INOVAÇÃO**	**6.185.722,97**	**1.385.670,81**	**7.571.393,78**
18	Gestão Ambiental	-	26.400,00	26.400,00
18.122	Administração Geral	-	13.200,00	13.200,00
18.122.0050	Gestão e Manutenção do Meio Ambiente e dos	-	13.200,00	13.200,00
18.544	Recursos Hídricos	-	13.200,00	13.200,00
18.544.0024	Gestão Ambiental e Saneamento Básico	-	13.200,00	13.200,00
19	Ciência e Tecnologia	6.185.722,97	1.359.270,81	7.544.993,78
19.122	Administração Geral	-	1.359.270,81	1.359.270,81
19.122.0039	Gestão e Manutenção do Desenvolvimento Econômico	-	1.359.270,81	1.359.270,81
19.571	Desenvolvimento Científico	5.086.547,21	-	5.086.547,21
19.571.0021	Desenvolvimento Produtivo, Ciência, Tecnologia e	5.086.547,21	-	5.086.547,21
19.572	Desenvolvimento Tecnológico e Engenharia	1.099.175,76	-	1.099.175,76
19.572.0021	Desenvolvimento Produtivo, Ciência, Tecnologia e	1.099.175,76	-	1.099.175,76
19.301	**COMPANHIA DE DESENVOLVIMENTO ECONÔMICO**	**9.879.219,07**	**27.735.585,15**	**37.614.804,22**
22	Indústria	9.879.219,07	27.519.604,17	37.398.823,24
22.122	Administração Geral	-	27.519.604,17	27.519.604,17
22.122.0039	Gestão e Manutenção do Desenvolvimento Econômico	-	27.519.604,17	27.519.604,17
22.126	Tecnologia da Informação	1.118.736,86	-	1.118.736,86
22.126.0039	Gestão e Manutenção do Desenvolvimento Econômico	1.118.736,86	-	1.118.736,86
22.661	Promoção Industrial	8.760.482,21	-	8.760.482,21
22.661.0021	Desenvolvimento Produtivo, Ciência, Tecnologia e	8.760.482,21	-	8.760.482,21
28	Encargos Especiais	-	215.980,98	215.980,98
28.846	Outros Encargos Especiais	-	215.980,98	215.980,98
28.846.0054	Encargos de Natureza Especial	-	215.980,98	215.980,98
19.302	**EMPRESA SERGIPANA DE TURISMO**	**-**	**3.874.897,02**	**3.874.897,02**
23	Comércio e Serviços	-	3.732.130,97	3.732.130,97
23.122	Administração Geral	-	3.732.130,97	3.732.130,97
23.122.0051	Gestão e Manutenção do Turismo e do Esporte	-	3.732.130,97	3.732.130,97
28	Encargos Especiais	-	142.766,05	142.766,05
28.843	Serviço da Dívida Interna	-	142.766,05	142.766,05
28.843.0054	Encargos de Natureza Especial	-	142.766,05	142.766,05
19.402	**FUNDO ESTADUAL PARA O DESENVOLVIMENTO**	**4.280.685,19**	**-**	**4.280.685,19**
19	Ciência e Tecnologia	4.280.685,19	-	4.280.685,19
19.571	Desenvolvimento Científico	258.815,19	-	258.815,19
19.571.0021	Desenvolvimento Produtivo, Ciência, Tecnologia e	258.815,19	-	258.815,19
19.573	Difusão do Conhecimento Científico e Tecnológico	4.021.870,00	-	4.021.870,00
19.573.0021	Desenvolvimento Produtivo, Ciência, Tecnologia e	4.021.870,00	-	4.021.870,00
20.401	**FUNDO ESTADUAL DE SAÚDE**	**9.877.665,23**	**1.231.010.754,39**	**1.240.888.419,62**
09	Previdência Social	-	797.518,52	797.518,52
09.122	Administração Geral	-	797.518,52	797.518,52
09.122.0035	Gestão e Manutenção do Planejamento e Orçamento	-	797.518,52	797.518,52
10	Saúde	9.877.665,23	1.230.213.235,87	1.240.090.901,10
10.122	Administração Geral	4.047.264,87	107.156.502,48	111.203.767,35
10.122.0006	Saúde	4.047.264,87	15.074.220,25	19.121.485,12
10.122.0040	Gestão e Manutenção da Saúde	-	92.082.282,23	92.082.282,23
10.126	Tecnologia da Informação	-	2.294.191,70	2.294.191,70
10.126.0040	Gestão e Manutenção da Saúde	-	2.294.191,70	2.294.191,70
10.128	Formação de Recursos Humanos	-	20.712.049,87	20.712.049,87
10.128.0006	Saúde	-	20.712.049,87	20.712.049,87
10.301	Atenção Básica	-	154.950,66	154.950,66
10.301.0006	Saúde	-	154.950,66	154.950,66

Nº 201

GOVERNO DO ESTADO DE SERGIPE DEMONSTRATIVO A NÍVEL DE PROGRAMAÇÃO DA DESPESA POR UG **Contas Anuais 2019**
SECRETARIA DA FAZENDA (Anexo 06 da Lei 4.320/64) QUADRO 05
SUPERINTENDÊNCIA DE FINANÇAS PÚBLICAS R$1,00

CÓDIGO	ESPECIFICAÇÃO	PROJETOS	ATIV/OP.ESPECIAIS	TOTAL
10.302	Assistência Hospitalar e Ambulatorial	5.830.400,36	1.062.096.476,34	1.067.926.876,70
10.302.0006	Saúde	5.830.400,36	1.062.096.476,34	1.067.926.876,70
10.303	Suporte Profilático e Terapêutico	-	30.349.912,10	30.349.912,10
10.303.0006	Saúde	-	30.349.912,10	30.349.912,10
10.304	Vigilância Sanitária	-	416.582,38	416.582,38
10.304.0006	Saúde	-	416.582,38	416.582,38
10.305	Vigilância Epidemiológica	-	1.832.552,94	1.832.552,94
10.305.0006	Saúde	-	1.832.552,94	1.832.552,94
10.843	Serviço da Dívida Interna	-	5.200.017,40	5.200.017,40
10.843.0054	Encargos de Natureza Especial	-	5.200.017,40	5.200.017,40
21.401	**FUNDO PENITENCIÁRIO DO ESTADO DE SERGIPE**	**30.018.328,27**	**130.201,59**	**30.148.529,86**
14	Direitos da Cidadania	30.018.328,27	130.201,59	30.148.529,86
14.421	Custódia e Reintegração Social	30.018.328,27	130.201,59	30.148.529,86
14.421.0010	Segurança Pública e Administração Penitenciária	30.018.328,27	-	30.018.328,27
14.421.0041	Gestão e Manutenção da Justiça e da Defesa ao	-	130.201,59	130.201,59
21.402	**FUNDO ESTADUAL DE PROTEÇÃO E DEFESA DO**	**-**	**13.875,36**	**13.875,36**
14	Direitos da Cidadania	-	13.875,36	13.875,36
14.422	Direitos Individuais, Coletivos e Difusos	-	13.875,36	13.875,36
14.422.0041	Gestão e Manutenção da Justiça e da Defesa ao	-	13.875,36	13.875,36
22.102	**HOSPITAL DA POLÍCIA MILITAR**	**75.243,96**	**1.266.872,66**	**1.342.116,62**
06	Segurança Pública	75.243,96	1.266.872,66	1.342.116,62
06.302	Assistência Hospitalar e Ambulatorial	75.243,96	1.266.872,66	1.342.116,62
06.302.0010	Segurança Pública e Administração Penitenciária	75.243,96	-	75.243,96
06.302.0042	Gestão e Manutenção da Segurança Pública	-	1.266.872,66	1.266.872,66
22.201	**DEPARTAMENTO ESTADUAL DE TRÂNSITO DE**	**-**	**82.721.704,34**	**82.721.704,34**
06	Segurança Pública	-	82.721.704,34	82.721.704,34
06.122	Administração Geral	-	63.777.507,82	63.777.507,82
06.122.0010	Segurança Pública e Administração Penitenciária	-	23.667.256,15	23.667.256,15
06.122.0042	Gestão e Manutenção da Segurança Pública	-	39.977.269,12	39.977.269,12
06.122.0054	Encargos de Natureza Especial	-	132.982,55	132.982,55
06.126	Tecnologia da Informação	-	11.991.820,16	11.991.820,16
06.126.0042	Gestão e Manutenção da Segurança Pública	-	11.991.820,16	11.991.820,16
06.128	Formação de Recursos Humanos	-	9.280,00	9.280,00
06.128.0010	Segurança Pública e Administração Penitenciária	-	9.280,00	9.280,00
06.131	Comunicação Social	-	524.649,93	524.649,93
06.131.0010	Segurança Pública e Administração Penitenciária	-	524.649,93	524.649,93
06.181	Policiamento	-	6.295.029,92	6.295.029,92
06.181.0010	Segurança Pública e Administração Penitenciária	-	6.295.029,92	6.295.029,92
06.422	Direitos Individuais, Coletivos e Difusos	-	123.416,51	123.416,51
06.422.0010	Segurança Pública e Administração Penitenciária	-	123.416,51	123.416,51
22.401	**FUNDO ESPECIAL PARA SEGURANÇA PÚBLICA**	**1.174.817,15**	**29.814.744,65**	**30.989.561,80**
06	Segurança Pública	1.174.817,15	29.814.744,65	30.989.561,80
06.122	Administração Geral	-	27.583.126,99	27.583.126,99
06.122.0042	Gestão e Manutenção da Segurança Pública	-	27.583.126,99	27.583.126,99
06.126	Tecnologia da Informação	-	2.231.617,66	2.231.617,66
06.126.0042	Gestão e Manutenção da Segurança Pública	-	2.231.617,66	2.231.617,66
06.181	Policiamento	1.174.817,15	-	1.174.817,15
06.181.0010	Segurança Pública e Administração Penitenciária	1.174.817,15	-	1.174.817,15
24.202	**FUNDAÇÃO RENASCER DO ESTADO DE SERGIPE**	**752.055,70**	**31.458.976,81**	**32.211.032,51**
08	Assistência Social	752.055,70	31.458.976,81	32.211.032,51
08.122	Administração Geral	-	16.684.091,25	16.684.091,25
08.122.0023	Turismo e Esporte	-	1.699.262,68	1.699.262,68
08.122.0043	Gestão e Manutenção da Inclusão, Assistência e do	-	14.984.828,57	14.984.828,57
08.126	Tecnologia da Informação	-	20.663,16	20.663,16
08.126.0043	Gestão e Manutenção da Inclusão, Assistência e do	-	20.663,16	20.663,16
08.243	Assistência à Criança e ao Adolescente	752.055,70	14.754.222,40	15.506.278,10
08.243.0011	Proteção dos Direitos e Assistência Social	752.055,70	14.754.222,40	15.506.278,10
24.401	**FUNDO ESTADUAL DOS DIREITOS DA CRIANÇA E**	**30.000,00**	**19.991,00**	**49.991,00**
08	Assistência Social	30.000,00	19.991,00	49.991,00
08.122	Administração Geral	-	19.991,00	19.991,00
08.122.0011	Proteção dos Direitos e Assistência Social	-	19.991,00	19.991,00
08.244	Assistência Comunitária	30.000,00	-	30.000,00
08.244.0011	Proteção dos Direitos e Assistência Social	30.000,00	-	30.000,00
24.402	**FUNDO ESTADUAL DOS DIREITOS E PROTEÇÃO DO**	**141.971,15**	**19.401,00**	**161.372,15**

Nº 202

GOVERNO DO ESTADO DE SERGIPE
SECRETARIA DA FAZENDA
SUPERINTENDÊNCIA DE FINANÇAS PÚBLICAS

DEMONSTRATIVO A NÍVEL DE PROGRAMAÇÃO DA DESPESA POR UG
(Anexo 06 da Lei 4.320/64)

Contas Anuais 2019
QUADRO 05
R$1,00

CÓDIGO	ESPECIFICAÇÃO	PROJETOS	ATIV/OP.ESPECIAIS	TOTAL
08	Assistência Social	141.971,15	19.401,00	161.372,15
08.241	Assistência ao Idoso	141.971,15	19.401,00	161.372,15
08.241.0011	Proteção dos Direitos e Assistência Social	141.971,15	19.401,00	161.372,15
24.403	**FUNDO ESTADUAL DE ASSISTÊNCIA SOCIAL**	**8.354.500,14**	**540.422,91**	**8.894.923,05**
08	Assistência Social	8.354.500,14	540.422,91	8.894.923,05
08.122	Administração Geral	-	244.868,65	244.868,65
08.122.0011	Proteção dos Direitos e Assistência Social	-	244.868,65	244.868,65
08.243	Assistência à Criança e ao Addescente	92.993,00	-	92.993,00
08.243.0011	Proteção dos Direitos e Assistência Social	92.993,00	-	92.993,00
08.244	Assistência Comunitária	8.271.507,14	295.554,26	8.567.061,40
08.244.0011	Proteção dos Direitos e Assistência Social	8.271.507,14	295.554,26	8.567.061,40
24.404	**FUNDO ESTADUAL DE COMBATE E ERRADICAÇÃO**	**8.253.122,94**	**20.600.249,62**	**28.853.372,56**
08	Assistência Social	8.253.122,94	20.600.249,62	28.853.372,56
08.122	Administração Geral	-	17.283.209,60	17.283.209,60
08.122.0043	Gestão e Manutenção da Inclusão, Assistência e do	-	17.283.209,60	17.283.209,60
08.244	Assistência Comunitária	8.253.122,94	3.317.040,02	11.570.162,96
08.244.0011	Proteção dos Direitos e Assistência Social	8.253.122,94	3.317.040,02	11.570.162,96
26.203	**DEPARTAMENTO DE INFRA-ESTRUTURA**	**24.451.562,44**	**41.005.661,71**	**65.457.224,15**
26	Transporte	24.451.562,44	41.005.661,71	65.457.224,15
26.122	Administração Geral	-	26.837.861,22	26.837.861,22
26.122.0018	Infraestrutura Logística e Desenvolvimento Urbano	-	1.636.962,05	1.636.962,05
26.122.0044	Gestão e Manutenção da Infraestrutura e do	-	25.200.899,17	25.200.899,17
26.451	Infra-Estrutura Urbana	10.365.832,54	-	10.365.832,54
26.451.0018	Infraestrutura Logística e Desenvolvimento Urbano	10.365.832,54	-	10.365.832,54
26.543	Recuperação de Áreas Degradadas	-	-	-
26.543.0018	Infraestrutura Logística e Desenvolvimento Urbano	-	-	-
26.782	Transporte Rodoviário	14.085.729,90	14.167.800,49	28.253.530,39
26.782.0018	Infraestrutura Logística e Desenvolvimento Urbano	14.085.729,90	14.167.800,49	28.253.530,39
26.301	**COMPANHIA ESTADUAL DE HABITAÇÃO E OBRAS**	**-**	**41.497.671,26**	**41.497.671,26**
16	Habitação	-	33.638.824,26	33.638.824,26
16.122	Administração Geral	-	32.746.559,57	32.746.559,57
16.122.0044	Gestão e Manutenção da Infraestrutura e do	-	32.746.559,57	32.746.559,57
16.451	Infra-Estrutura Urbana	-	127.341,21	127.341,21
16.451.0044	Gestão e Manutenção da Infraestrutura e do	-	127.341,21	127.341,21
16.846	Outros Encargos Especiais	-	764.923,48	764.923,48
16.846.0054	Encargos de Natureza Especial	-	764.923,48	764.923,48
28	Encargos Especiais	-	7.848.847,00	7.848.847,00
28.843	Servico da Dívida Interna	-	7.848.847,00	7.848.847,00
28.843.0054	Encargos de Natureza Especial	-	7.848.847,00	7.848.847,00
27.401	**FUNDO ESTADUAL DE DESENVOLVIMENTO**	**555.036,16**	**-**	**555.036,16**
13	Cultura	442.927,17	-	442.927,17
13.392	Difusão Cultural	442.927,17	-	442.927,17
13.392.0009	Cultura	442.927,17	-	442.927,17
14	Direitos da Cidadania	112.108,99	-	112.108,99
14.392	Difusão Cultural	112.108,99	-	112.108,99
14.392.0009	Cultura	112.108,99	-	112.108,99
32.201	**ADMINISTRAÇÃO ESTADUAL DO MEIO AMBIENTE**	**1.565,00**	**7.359.164,76**	**7.359.729,76**
18	Gestão Ambiental	1.565,00	7.358.164,76	7.359.729,76
18.122	Administração Geral	-	7.324.079,76	7.324.079,76
18.122.0050	Gestão e Manutenção do Meio Ambiente e dos	-	7.324.079,76	7.324.079,76
18.541	Preservação e Conservação Ambiental	-	12.340,00	12.340,00
18.541.0024	Gestão Ambiental e Saneamento Básico	-	12.340,00	12.340,00
18.542	Controle Ambiental	1.565,00	21.745,00	23.310,00
18.542.0024	Gestão Ambiental e Saneamento Básico	1.565,00	21.745,00	23.310,00
32.402	**FUNDO ESTADUAL DE RECURSOS HÍDRICOS**	**38.629,53**	**4.111.697,09**	**4.150.326,62**
18	Gestão Ambiental	38.629,53	4.111.697,09	4.150.326,62
18.122	Administração Geral	-	3.434.850,31	3.434.850,31
18.122.0050	Gestão e Manutenção do Meio Ambiente e dos	-	3.434.850,31	3.434.850,31
18.541	Preservação e Conservação Ambiental	-	11.390,00	11.390,00
18.541.0024	Gestão Ambiental e Saneamento Básico	-	11.390,00	11.390,00
18.544	Recursos Hídricos	38.629,53	536.848,79	575.478,32
18.544.0024	Gestão Ambiental e Saneamento Básico	38.629,53	536.848,79	575.478,32
18.545	Meteorologia	-	128.607,99	128.607,99
18.545.0024	Gestão Ambiental e Saneamento Básico	-	128.607,99	128.607,99

GOVERNO DO ESTADO DE SERGIPE
SECRETARIA DA FAZENDA
SUPERINTENDÊNCIA DE FINANÇAS PÚBLICAS

DEMONSTRATIVO A NÍVEL DE PROGRAMAÇÃO DA DESPESA POR UG
(Anexo 06 da Lei 4.320/64)

Contas Anuais 2019
QUADRO 05
R$1,00

CÓDIGO	ESPECIFICAÇÃO	PROJETOS	ATIV/OP.ESPECIAIS	TOTAL
37.201	**INSTITUTO DE PREVIDÊNCIA DOS SERVIDORES DO**	**126.073,54**	**8.015.160,09**	**8.141.233,63**
09	Previdência Social	126.073,54	8.015.160,09	8.141.233,63
09.122	Administração Geral	126.073,54	7.269.200,95	7.395.274,49
09.122.0017	Gestão Pública	126.073,54	-	126.073,54
09.122.0035	Gestão e Manutenção do Planejamento e Orçamento	-	7.269.200,95	7.269.200,95
09.126	Tecnologia da Informação	-	737.640,14	737.640,14
09.126.0017	Gestão Pública	-	737.640,14	737.640,14
09.128	Formação de Recursos Humanos	-	8.319,00	8.319,00
09.128.0017	Gestão Pública	-	8.319,00	8.319,00
37.401	**FUNDO FINANCEIRO DE PREVIDÊNCIA DO ESTADO**	**-**	**2.378.154.308,44**	**2.378.154.308,44**
09	Previdência Social	-	2.364.792.540,28	2.364.792.540,28
09.272	Previdência do Regime Estatutário	-	2.364.792.540,28	2.364.792.540,28
09.272.0035	Gestão e Manutenção do Planejamento e Orçamento	-	2.364.792.540,28	2.364.792.540,28
28	Encargos Especiais	-	13.361.768,16	13.361.768,16
28.843	Servico da Dívida Interna	-	5.420.126,24	5.420.126,24
28.843.0054	Encargos de Natureza Especial	-	5.420.126,24	5.420.126,24
28.846	Outros Encargos Especiais	-	7.941.641,92	7.941.641,92
28.846.0054	Encargos de Natureza Especial	-	7.941.641,92	7.941.641,92
	TOTAL DA DESPESA ORCAMENTARIA DO ESTADO	318.647.891,87	9.243.681.698,10	9.562.329.589,97

VALDOMIRO DOS SANTOS
Gerente Geral de Contabilidade Pública
CRC/SE 3.848-0

JAELSON DOS SANTOS FILHO
Superintendente de Finanças Públicas
CRC/SE 4.119-0

Fls. 204

9 – DEMONSTRATIVO DA DESPESA EM NÍVEL DE PROGRAMA DE TRABALHO POR FUNÇÃO, SUBFUNÇÃO E PROGRAMA

Nº 206

EM BRANCO

GOVERNO DO ESTADO DE SERGIPE
SECRETARIA DA FAZENDA
SUPERINTENDÊNCIA DE FINANÇAS PÚBLICAS

DEMONSTRATIVO DA DESPESA A NÍVEL DE PROGRAMA DE TRABALHO POR FUNÇÃO, SUBFUNÇÃO E PROGRAMA
(Anexo 07 da Lei 4.320/64)

Contas Anuais 2019
QUADRO 06
R$1,00

CÓDIGO	ESPECIFICAÇÃO	PROJETOS	ATIV./OP.ESP.	TOTAL
01	LEGISLATIVA	8.245.480,80	338.645.879,93	346.891.360,73
01.031	AÇÃO LEGISLATIVA	7.722.575,21	203.188.280,37	210.910.855,58
01.031.0026	GESTÃO E MANUTENÇÃO DA ASSEMBLÉIA LEGISLATIVA	7.722.575,21	203.188.280,37	210.910.855,58
01.032	CONTROLE EXTERNO	522.905,59	135.440.099,56	135.963.005,15
01.032.0002	CONTROLE EXTERNO	522.905,59	-	522.905,59
01.032.0027	GESTÃO E MANUTENÇÃO DO TRIBUNAL DE CONTAS	-	134.209.163,44	134.209.163,44
01.032.0054	ENCARGOS DE NATUREZA ESPECIAL	-	1.230.936,12	1.230.936,12
01.128	FORMAÇÃO DE RECURSOS HUMANOS	-	17.500,00	17.500,00
01.128.0026	GESTÃO E MANUTENÇÃO DA ASSEMBLÉIA LEGISLATIVA	-	17.500,00	17.500,00
01.272	PREVIDÊNCIA DO REGIME ESTATUTÁRIO	-	-	-
01.272.0054	ENCARGOS DE NATUREZA ESPECIAL	-	-	-
02	JUDICIÁRIA	8.937.755,06	619.896.895,39	628.834.650,45
02.061	AÇÃO JUDICIÁRIA	4.442.625,28	442.206.680,02	446.649.305,30
02.061.0003	JUSTIÇA	4.442.625,28	442.206.680,02	446.649.305,30
02.122	ADMINISTRAÇÃO GERAL	341.287,60	170.408.121,76	170.749.409,36
02.122.0003	JUSTIÇA	341.287,60	-	341.287,60
02.122.0028	GESTÃO E MANUTENÇÃO DO TRIBUNAL DE JUSTIÇA	-	170.408.121,76	170.408.121,76
02.126	TECNOLOGIA DA INFORMAÇÃO	4.153.842,18	5.048.117,25	9.201.959,43
02.126.0003	JUSTIÇA	4.153.842,18	5.048.117,25	9.201.959,43
02.128	FORMAÇÃO DE RECURSOS HUMANOS	-	583.100,38	583.100,38
02.128.0003	JUSTIÇA	-	583.100,38	583.100,38
02.272	PREVIDÊNCIA DO REGIME ESTATUTÁRIO	-	1.650.875,98	1.650.875,98
02.272.0054	ENCARGOS DE NATUREZA ESPECIAL	-	1.650.875,98	1.650.875,98
03	ESSENCIAL A JUSTIÇA	5.699.615,98	304.891.867,52	310.591.483,50
03.091	DEFESA DA ORDEM JURÍDICA	1.079.878,29	-	1.079.878,29
03.091.0004	DEFESA DA ORDEM JURÍDICA E SOCIAL	1.079.878,29	-	1.079.878,29
03.122	ADMINISTRAÇÃO GERAL	247.804,46	304.237.785,09	304.485.589,55
03.122.0030	GESTÃO E MANUTENÇÃO DA PROCURADORIA GERAL DO ESTADO	-	41.009.132,05	41.009.132,05
03.122.0031	GESTÃO E MANUTENÇÃO DO MINISTÉRIO PÚBLICO	-	198.677.188,59	198.677.188,59
03.122.0046	GESTÃO E MANUTENÇÃO DA DEFENSORIA PÚBLICA	247.804,46	64.551.464,45	64.799.268,91
03.123	ADMINISTRAÇÃO FINANCEIRA	-	42.606,24	42.606,24
03.123.0017	GESTÃO PÚBLICA	-	42.606,24	42.606,24
03.126	TECNOLOGIA DA INFORMAÇÃO	4.257.502,06	7.575,00	4.265.077,06
03.126.0004	DEFESA DA ORDEM JURÍDICA E SOCIAL	4.047.553,86	-	4.047.553,86
03.126.0046	GESTÃO E MANUTENÇÃO DA DEFENSORIA PÚBLICA	209.948,20	7.575,00	217.523,20
03.128	FORMAÇÃO DE RECURSOS HUMANOS	114.431,17	450.443,86	564.875,03
03.128.0004	DEFESA DA ORDEM JURÍDICA E SOCIAL	-	410.574,67	410.574,67
03.128.0017	GESTÃO PÚBLICA	114.431,17	-	114.431,17
03.128.0031	GESTÃO E MANUTENÇÃO DO MINISTÉRIO PÚBLICO	-	32.789,19	32.789,19

GOVERNO DO ESTADO DE SERGIPE
SECRETARIA DA FAZENDA
SUPERINTENDÊNCIA DE FINANÇAS PÚBLICAS

DEMONSTRATIVO DA DESPESA A NÍVEL DE PROGRAMA DE TRABALHO POR FUNÇÃO, SUBFUNÇÃO E PROGRAMA
(Anexo 07 da Lei 4.320/64)

Contas Anuais 2019
QUADRO 06
R$1,00

CÓDIGO	ESPECIFICAÇÃO	PROJETOS	ATIV./OP.ESP.	TOTAL
03.128.0046	GESTÃO E MANUTENÇÃO DA DEFENSORIA PÚBLICA	-	7.080,00	7.080,00
03.131	COMUNICAÇÃO SOCIAL	-	13.252,00	13.252,00
03.131.0004	DEFESA DA ORDEM JURÍDICA E SOCIAL	-	2.510,00	2.510,00
03.131.0046	GESTÃO E MANUTENÇÃO DA DEFENSORIA PÚBLICA	-	10.742,00	10.742,00
03.422	DIREITOS INDIVIDUAIS, COLETIVOS E DIFUSOS	-	140.205,33	140.205,33
03.422.0004	DEFESA DA ORDEM JURÍDICA E SOCIAL	-	140.205,33	140.205,33
04	ADMINISTRAÇÃO	689.039,19	934.969.665,38	935.658.704,57
04.122	ADMINISTRAÇÃO GERAL	361.323,98	584.901.878,21	585.263.202,19
04.122.0017	GESTÃO PÚBLICA	361.323,98	37.499.311,13	37.860.635,11
04.122.0032	GESTÃO E MANUTENÇÃO DA VICE-GOVERNADORIA	-	714.976,71	714.976,71
04.122.0033	GESTÃO E MANUTENÇÃO DA CASA CIVIL	-	32.504.383,55	32.504.383,55
04.122.0035	GESTÃO E MANUTENÇÃO DO PLANEJAMENTO E ORÇAMENTO	-	259.077.984,24	259.077.984,24
04.122.0036	GESTÃO E MANUTENÇÃO DA SECRETARIA DA FAZENDA	-	249.618.982,26	249.618.982,26
04.122.0047	GESTÃO E MANUTENÇÃO DA COMUNICAÇÃO SOCIAL	-	5.486.240,32	5.486.240,32
04.123	ADMINISTRAÇÃO FINANCEIRA	-	86.990.677,16	86.990.677,16
04.123.0054	ENCARGOS DE NATUREZA ESPECIAL	-	86.990.677,16	86.990.677,16
04.124	CONTROLE INTERNO	-	3.546.349,54	3.546.349,54
04.124.0035	GESTÃO E MANUTENÇÃO DO PLANEJAMENTO E ORÇAMENTO	-	461.735,82	461.735,82
04.124.0053	GESTÃO E MANUTENÇÃO DA CONTROLADORIA GERAL	-	3.084.613,72	3.084.613,72
04.126	TECNOLOGIA DA INFORMAÇÃO	-	12.670.018,21	12.670.018,21
04.126.0017	GESTÃO PÚBLICA	-	7.056.732,52	7.056.732,52
04.126.0033	GESTÃO E MANUTENÇÃO DA CASA CIVIL	-	14.573,01	14.573,01
04.126.0035	GESTÃO E MANUTENÇÃO DO PLANEJAMENTO E ORÇAMENTO	-	5.509.712,68	5.509.712,68
04.126.0047	GESTÃO E MANUTENÇÃO DA COMUNICAÇÃO SOCIAL	-	89.000,00	89.000,00
04.128	FORMAÇÃO DE RECURSOS HUMANOS	-	1.367.380,36	1.367.380,36
04.128.0017	GESTÃO PÚBLICA	-	1.367.380,36	1.367.380,36
04.131	COMUNICAÇÃO SOCIAL	-	7.107.732,18	7.107.732,18
04.131.0017	GESTÃO PÚBLICA	-	5.029.873,26	5.029.873,26
04.131.0035	GESTÃO E MANUTENÇÃO DO PLANEJAMENTO E ORÇAMENTO	-	2.077.858,92	2.077.858,92
04.302	ASSISTÊNCIA HOSPITALAR E AMBULATORIAL	327.715,21	236.078.643,29	236.406.358,50
04.302.0035	GESTÃO E MANUTENÇÃO DO PLANEJAMENTO E ORÇAMENTO	327.715,21	236.078.643,29	236.406.358,50
04.368	EDUCAÇÃO BÁSICA	-	2.306.986,43	2.306.986,43
04.368.0017	GESTÃO PÚBLICA	-	2.306.986,43	2.306.986,43
06	SEGURANÇA PÚBLICA	10.429.352,38	1.139.743.900,32	1.150.173.252,70
06.122	ADMINISTRAÇÃO GERAL	-	406.305.705,17	406.305.705,17
06.122.0010	SEGURANÇA PÚBLICA E ADMINISTRAÇÃO PENITENCIÁRIA	-	23.667.256,15	23.667.256,15
06.122.0042	GESTÃO E MANUTENÇÃO DA SEGURANÇA PÚBLICA	-	381.118.018,99	381.118.018,99
06.122.0054	ENCARGOS DE NATUREZA ESPECIAL	-	1.520.430,03	1.520.430,03
06.126	TECNOLOGIA DA INFORMAÇÃO	438.725,29	14.223.437,82	14.662.163,11

GOVERNO DO ESTADO DE SERGIPE
SECRETARIA DA FAZENDA
SUPERINTENDÊNCIA DE FINANÇAS PÚBLICAS

DEMONSTRATIVO DA DESPESA A NÍVEL DE PROGRAMA DE TRABALHO POR FUNÇÃO, SUBFUNÇÃO E PROGRAMA
(Anexo 07 da Lei 4.320/64)

Contas Anuais 2019
QUADRO 06
R$1,00

CÓDIGO	ESPECIFICAÇÃO	PROJETOS	ATIV./OP.ESP.	TOTAL
06.126.0042	GESTÃO E MANUTENÇÃO DA SEGURANÇA PÚBLICA	438.725,29	14.223.437,82	14.662.163,11
06.128	FORMAÇÃO DE RECURSOS HUMANOS	-	9.280,00	9.280,00
06.128.0010	SEGURANÇA PÚBLICA E ADMINISTRAÇÃO PENITENCIÁRIA	-	9.280,00	9.280,00
06.131	COMUNICAÇÃO SOCIAL	-	524.649,93	524.649,93
06.131.0010	SEGURANÇA PÚBLICA E ADMINISTRAÇÃO PENITENCIÁRIA	-	524.649,93	524.649,93
06.181	POLICIAMENTO	7.225.899,76	620.030.858,15	627.256.757,91
06.181.0010	SEGURANÇA PÚBLICA E ADMINISTRAÇÃO PENITENCIÁRIA	7.225.899,76	6.295.029,92	13.520.929,68
06.181.0042	GESTÃO E MANUTENÇÃO DA SEGURANÇA PÚBLICA	-	613.735.828,23	613.735.828,23
06.182	DEFESA CIVIL	1.587.910,87	88.940.362,85	90.528.273,72
06.182.0010	SEGURANÇA PÚBLICA E ADMINISTRAÇÃO PENITENCIÁRIA	1.570.828,88	-	1.570.828,88
06.182.0042	GESTÃO E MANUTENÇÃO DA SEGURANÇA PÚBLICA	17.081,99	88.940.362,85	88.957.444,84
06.183	INFORMAÇÃO E INTELIGÊNCIA	1.101.572,50	-	1.101.572,50
06.183.0010	SEGURANÇA PÚBLICA E ADMINISTRAÇÃO PENITENCIÁRIA	1.101.572,50	-	1.101.572,50
06.302	ASSISTÊNCIA HOSPITALAR E AMBULATORIAL	75.243,96	1.266.872,66	1.342.116,62
06.302.0010	SEGURANÇA PÚBLICA E ADMINISTRAÇÃO PENITENCIÁRIA	75.243,96	-	75.243,96
06.302.0042	GESTÃO E MANUTENÇÃO DA SEGURANÇA PÚBLICA	-	1.266.872,66	1.266.872,66
06.306	ALIMENTAÇÃO E NUTRIÇÃO	-	7.635.347,46	7.635.347,46
06.306.0042	GESTÃO E MANUTENÇÃO DA SEGURANÇA PÚBLICA	-	7.635.347,46	7.635.347,46
06.422	DIREITOS INDIVIDUAIS, COLETIVOS E DIFUSOS	-	123.416,51	123.416,51
06.422.0010	SEGURANÇA PÚBLICA E ADMINISTRAÇÃO PENITENCIÁRIA	-	123.416,51	123.416,51
06.544	RECURSOS HÍDRICOS	-	165.923,42	165.923,42
06.544.0042	GESTÃO E MANUTENÇÃO DA SEGURANÇA PÚBLICA	-	165.923,42	165.923,42
06.722	TELECOMUNICAÇÕES	-	476.271,97	476.271,97
06.722.0042	GESTÃO E MANUTENÇÃO DA SEGURANÇA PÚBLICA	-	476.271,97	476.271,97
06.752	ENERGIA ELÉTRICA	-	41.774,38	41.774,38
06.752.0042	GESTÃO E MANUTENÇÃO DA SEGURANÇA PÚBLICA	-	41.774,38	41.774,38
08	ASSISTÊNCIA SOCIAL	22.577.150,29	68.488.086,43	91.065.236,72
08.122	ADMINISTRAÇÃO GERAL	-	45.846.943,01	45.846.943,01
08.122.0011	PROTEÇÃO DOS DIREITOS E ASSISTÊNCIA SOCIAL	-	264.859,65	264.859,65
08.122.0023	TURISMO E ESPORTE	-	1.699.262,68	1.699.262,68
08.122.0043	GESTÃO E MANUTENÇÃO DA INCLUSÃO, ASSISTÊNCIA E DO DESENVOLVIMENTO SOCIAL	-	43.882.820,68	43.882.820,68
08.126	TECNOLOGIA DA INFORMAÇÃO	-	20.663,16	20.663,16
08.126.0043	GESTÃO E MANUTENÇÃO DA INCLUSÃO, ASSISTÊNCIA E DO DESENVOLVIMENTO SOCIAL	-	20.663,16	20.663,16
08.241	ASSISTÊNCIA AO IDOSO	141.971,15	19.401,00	161.372,15
08.241.0011	PROTEÇÃO DOS DIREITOS E ASSISTÊNCIA SOCIAL	141.971,15	19.401,00	161.372,15
08.243	ASSISTÊNCIA À CRIANÇA E AO ADOLESCENTE	835.048,70	14.754.222,40	15.589.271,10
08.243.0011	PROTEÇÃO DOS DIREITOS E ASSISTÊNCIA SOCIAL	835.048,70	14.754.222,40	15.589.271,10
08.244	ASSISTÊNCIA COMUNITÁRIA	21.060.917,74	7.846.856,86	28.907.774,60
08.244.0011	PROTEÇÃO DOS DIREITOS E ASSISTÊNCIA SOCIAL	21.060.917,74	7.846.856,86	28.907.774,60

GOVERNO DO ESTADO DE SERGIPE
SECRETARIA DA FAZENDA
SUPERINTENDÊNCIA DE FINANÇAS PÚBLICAS

DEMONSTRATIVO DA DESPESA A NÍVEL DE PROGRAMA DE TRABALHO POR FUNÇÃO, SUBFUNÇÃO E PROGRAMA
(Anexo 07 da Lei 4.320/64)

Contas Anuais 2019
QUADRO 06
R$1,00

CÓDIGO	ESPECIFICAÇÃO	PROJETOS	ATIV./OP.ESP.	TOTAL
08.331	PROTEÇÃO E BENEFÍCIOS AO TRABALHADOR	194.170,59	-	194.170,59
08.331.0011	PROTEÇÃO DOS DIREITOS E ASSISTÊNCIA SOCIAL	194.170,59	-	194.170,59
08.422	DIREITOS INDIVIDUAIS, COLETIVOS E DIFUSOS	345.042,11	-	345.042,11
08.422.0011	PROTEÇÃO DOS DIREITOS E ASSISTÊNCIA SOCIAL	345.042,11	-	345.042,11
09	PREVIDÊNCIA SOCIAL	126.073,54	2.373.628.218,89	2.373.754.292,43
09.122	ADMINISTRAÇÃO GERAL	126.073,54	8.089.719,47	8.215.793,01
09.122.0017	GESTÃO PÚBLICA	126.073,54	-	126.073,54
09.122.0035	GESTÃO E MANUTENÇÃO DO PLANEJAMENTO E ORÇAMENTO	-	8.089.719,47	8.089.719,47
09.126	TECNOLOGIA DA INFORMAÇÃO	-	737.640,14	737.640,14
09.126.0017	GESTÃO PÚBLICA	-	737.640,14	737.640,14
09.128	FORMAÇÃO DE RECURSOS HUMANOS	-	8.319,00	8.319,00
09.128.0017	GESTÃO PÚBLICA	-	8.319,00	8.319,00
09.272	PREVIDÊNCIA DO REGIME ESTATUTÁRIO	-	2.364.792.540,28	2.364.792.540,28
09.272.0035	GESTÃO E MANUTENÇÃO DO PLANEJAMENTO E ORÇAMENTO	-	2.364.792.540,28	2.364.792.540,28
10	SAÚDE	9.877.665,23	1.230.213.235,87	1.240.090.901,10
10.122	ADMINISTRAÇÃO GERAL	4.047.264,87	107.156.502,48	111.203.767,35
10.122.0006	SAÚDE	4.047.264,87	15.074.220,25	19.121.485,12
10.122.0040	GESTÃO E MANUTENÇÃO DA SAÚDE	-	92.082.282,23	92.082.282,23
10.126	TECNOLOGIA DA INFORMAÇÃO	-	2.294.191,70	2.294.191,70
10.126.0040	GESTÃO E MANUTENÇÃO DA SAÚDE	-	2.294.191,70	2.294.191,70
10.128	FORMAÇÃO DE RECURSOS HUMANOS	-	20.712.049,87	20.712.049,87
10.128.0006	SAÚDE	-	20.712.049,87	20.712.049,87
10.301	ATENÇÃO BÁSICA	-	154.950,66	154.950,66
10.301.0006	SAÚDE	-	154.950,66	154.950,66
10.302	ASSISTÊNCIA HOSPITALAR E AMBULATORIAL	5.830.400,36	1.062.096.476,34	1.067.926.876,70
10.302.0006	SAÚDE	5.830.400,36	1.062.096.476,34	1.067.926.876,70
10.303	SUPORTE PROFILÁTICO E TERAPÊUTICO	-	30.349.912,10	30.349.912,10
10.303.0006	SAÚDE	-	30.349.912,10	30.349.912,10
10.304	VIGILÂNCIA SANITÁRIA	-	416.582,38	416.582,38
10.304.0006	SAÚDE	-	416.582,38	416.582,38
10.305	VIGILÂNCIA EPIDEMIOLÓGICA	-	1.832.552,94	1.832.552,94
10.305.0006	SAÚDE	-	1.832.552,94	1.832.552,94
10.843	SERVICO DA DÍVIDA INTERNA	-	5.200.017,40	5.200.017,40
10.843.0054	ENCARGOS DE NATUREZA ESPECIAL	-	5.200.017,40	5.200.017,40
12	EDUCAÇÃO	43.281.158,34	1.183.818.138,51	1.227.099.296,85
12.361	ENSINO FUNDAMENTAL	16.422.761,35	385.317.831,53	401.740.592,88
12.361.0007	EDUCAÇÃO	16.422.761,35	52.615.351,40	69.038.112,75
12.361.0038	GESTÃO E MANUTENÇÃO DA EDUCAÇÃO	-	332.702.480,13	332.702.480,13
12.362	ENSINO MÉDIO	26.114.651,20	784.262.140,52	810.376.791,72

GOVERNO DO ESTADO DE SERGIPE
SECRETARIA DA FAZENDA
SUPERINTENDÊNCIA DE FINANÇAS PÚBLICAS

DEMONSTRATIVO DA DESPESA A NÍVEL DE PROGRAMA DE TRABALHO POR FUNÇÃO, SUBFUNÇÃO E PROGRAMA
(Anexo 07 da Lei 4.320/64)

Contas Anuais 2019
QUADRO 06
R$1,00

CÓDIGO	ESPECIFICAÇÃO	PROJETOS	ATIV./OP.ESP.	TOTAL
12.362.0007	EDUCAÇÃO	25.271.276,36	94.797.806,15	120.069.082,51
12.362.0038	GESTÃO E MANUTENÇÃO DA EDUCAÇÃO	843.374,84	689.464.334,37	690.307.709,21
12.363	ENSINO PROFISSIONAL	743.745,79	14.238.166,46	14.981.912,25
12.363.0018	INFRAESTRUTURA LOGÍSTICA E DESENVOLVIMENTO URBANO	743.745,79	-	743.745,79
12.363.0038	GESTÃO E MANUTENÇÃO DA EDUCAÇÃO	-	14.238.166,46	14.238.166,46
13	CULTURA	640.390,67	9.339.880,43	9.980.271,10
13.122	ADMINISTRAÇÃO GERAL	-	8.228.353,97	8.228.353,97
13.122.0045	GESTÃO E MANUTENÇÃO DA CULTURA	-	8.228.353,97	8.228.353,97
13.130	ADMINISTRAÇÃO DE CONCESSÕES	-	40.000,00	40.000,00
13.130.0009	CULTURA	-	40.000,00	40.000,00
13.391	PATRIMÔNIO HISTÓRICO, ARTÍSTICO E ARQUEOLÓGICO	-	4.541,00	4.541,00
13.391.0009	CULTURA	-	4.541,00	4.541,00
13.392	DIFUSÃO CULTURAL	640.390,67	1.066.985,46	1.707.376,13
13.392.0009	CULTURA	640.390,67	1.066.985,46	1.707.376,13
14	DIREITOS DA CIDADANIA	31.122.131,51	158.234.594,28	189.356.725,79
14.122	ADMINISTRAÇÃO GERAL	-	63.892.307,26	63.892.307,26
14.122.0041	GESTÃO E MANUTENÇÃO DA JUSTIÇA E DA DEFESA AO CONSUMIDOR	-	63.892.307,26	63.892.307,26
14.126	TECNOLOGIA DA INFORMAÇÃO	-	1.890,00	1.890,00
14.126.0010	SEGURANÇA PÚBLICA E ADMINISTRAÇÃO PENITENCIÁRIA	-	1.890,00	1.890,00
14.392	DIFUSÃO CULTURAL	112.108,99	-	112.108,99
14.392.0009	CULTURA	112.108,99	-	112.108,99
14.421	CUSTÓDIA E REINTEGRAÇÃO SOCIAL	31.010.022,52	94.326.521,66	125.336.544,18
14.421.0010	SEGURANÇA PÚBLICA E ADMINISTRAÇÃO PENITENCIÁRIA	31.010.022,52	-	31.010.022,52
14.421.0041	GESTÃO E MANUTENÇÃO DA JUSTIÇA E DA DEFESA AO CONSUMIDOR	-	94.326.521,66	94.326.521,66
14.422	DIREITOS INDIVIDUAIS, COLETIVOS E DIFUSOS	-	13.875,36	13.875,36
14.422.0041	GESTÃO E MANUTENÇÃO DA JUSTIÇA E DA DEFESA AO CONSUMIDOR	-	13.875,36	13.875,36
15	URBANISMO	24.212.536,75	19.832.118,40	44.044.655,15
15.122	ADMINISTRAÇÃO GERAL	-	19.832.118,40	19.832.118,40
15.122.0044	GESTÃO E MANUTENÇÃO DA INFRAESTRUTURA E DO DESENVOLVIMENTO URBANO	-	19.832.118,40	19.832.118,40
15.451	INFRA-ESTRUTURA URBANA	16.153.990,97	-	16.153.990,97
15.451.0018	INFRAESTRUTURA LOGÍSTICA E DESENVOLVIMENTO URBANO	16.153.990,97	-	16.153.990,97
15.452	SERVIÇOS URBANOS	64.960,69	-	64.960,69
15.452.0018	INFRAESTRUTURA LOGÍSTICA E DESENVOLVIMENTO URBANO	64.960,69	-	64.960,69
15.605	ABASTECIMENTO	7.993.585,09	-	7.993.585,09
15.605.0018	INFRAESTRUTURA LOGÍSTICA E DESENVOLVIMENTO URBANO	7.993.585,09	-	7.993.585,09
16	HABITAÇÃO	1.681.544,27	33.638.824,26	35.320.368,53
16.122	ADMINISTRAÇÃO GERAL	-	32.746.559,57	32.746.559,57
16.122.0044	GESTÃO E MANUTENÇÃO DA INFRAESTRUTURA E DO DESENVOLVIMENTO URBANO	-	32.746.559,57	32.746.559,57
16.451	INFRA-ESTRUTURA URBANA	598.295,43	127.341,21	725.636,64

GOVERNO DO ESTADO DE SERGIPE
SECRETARIA DA FAZENDA
SUPERINTENDÊNCIA DE FINANÇAS PÚBLICAS

DEMONSTRATIVO DA DESPESA A NÍVEL DE PROGRAMA DE TRABALHO POR FUNÇÃO, SUBFUNÇÃO E PROGRAMA
(Anexo 07 da Lei 4.320/64)

Contas Anuais 2019
QUADRO 06
R$1,00

CÓDIGO	ESPECIFICAÇÃO	PROJETOS	ATIV./OP.ESP.	TOTAL
16.451.0018	INFRAESTRUTURA LOGÍSTICA E DESENVOLVIMENTO URBANO	598.295,43	-	598.295,43
16.451.0044	GESTÃO E MANUTENÇÃO DA INFRAESTRUTURA E DO DESENVOLVIMENTO URBANO	-	127.341,21	127.341,21
16.482	HABITAÇÃO URBANA	1.083.248,84	-	1.083.248,84
16.482.0018	INFRAESTRUTURA LOGÍSTICA E DESENVOLVIMENTO URBANO	1.083.248,84	-	1.083.248,84
16.846	OUTROS ENCARGOS ESPECIAIS	-	764.923,48	764.923,48
16.846.0054	ENCARGOS DE NATUREZA ESPECIAL	-	764.923,48	764.923,48
17	SANEAMENTO	16.901.375,54	77.420.907,02	94.322.282,56
17.123	ADMINISTRAÇÃO FINANCEIRA	-	77.420.907,02	77.420.907,02
17.123.0054	ENCARGOS DE NATUREZA ESPECIAL	-	77.420.907,02	77.420.907,02
17.512	SANEAMENTO BÁSICO URBANO	16.901.375,54	-	16.901.375,54
17.512.0024	GESTÃO AMBIENTAL E SANEAMENTO BÁSICO	16.901.375,54	-	16.901.375,54
18	GESTÃO AMBIENTAL	26.843.703,08	50.307.420,33	77.151.123,41
18.122	ADMINISTRAÇÃO GERAL	1.273.038,10	10.772.130,07	12.045.168,17
18.122.0024	GESTÃO AMBIENTAL E SANEAMENTO BÁSICO	1.273.038,10	-	1.273.038,10
18.122.0050	GESTÃO E MANUTENÇÃO DO MEIO AMBIENTE E DOS RECURSOS HÍDRICOS	-	10.772.130,07	10.772.130,07
18.123	ADMINISTRAÇÃO FINANCEIRA	-	38.343.408,21	38.343.408,21
18.123.0024	GESTÃO AMBIENTAL E SANEAMENTO BÁSICO	-	38.343.408,21	38.343.408,21
18.126	TECNOLOGIA DA INFORMAÇÃO	2.417.953,30	116.038,59	2.533.991,89
18.126.0024	GESTÃO AMBIENTAL E SANEAMENTO BÁSICO	2.417.953,30	-	2.417.953,30
18.126.0050	GESTÃO E MANUTENÇÃO DO MEIO AMBIENTE E DOS RECURSOS HÍDRICOS	-	116.038,59	116.038,59
18.128	FORMAÇÃO DE RECURSOS HUMANOS	13.480,00	-	13.480,00
18.128.0050	GESTÃO E MANUTENÇÃO DO MEIO AMBIENTE E DOS RECURSOS HÍDRICOS	13.480,00	-	13.480,00
18.541	PRESERVAÇÃO E CONSERVAÇÃO AMBIENTAL	12.632.463,34	23.730,00	12.656.193,34
18.541.0024	GESTÃO AMBIENTAL E SANEAMENTO BÁSICO	12.632.463,34	23.730,00	12.656.193,34
18.542	CONTROLE AMBIENTAL	1.565,00	21.745,00	23.310,00
18.542.0024	GESTÃO AMBIENTAL E SANEAMENTO BÁSICO	1.565,00	21.745,00	23.310,00
18.544	RECURSOS HÍDRICOS	1.265.020,86	901.760,47	2.166.781,33
18.544.0024	GESTÃO AMBIENTAL E SANEAMENTO BÁSICO	1.265.020,86	901.760,47	2.166.781,33
18.545	METEOROLOGIA	-	128.607,99	128.607,99
18.545.0024	GESTÃO AMBIENTAL E SANEAMENTO BÁSICO	-	128.607,99	128.607,99
18.607	IRRIGAÇÃO	9.240.182,48	-	9.240.182,48
18.607.0024	GESTÃO AMBIENTAL E SANEAMENTO BÁSICO	9.240.182,48	-	9.240.182,48
19	CIÊNCIA E TECNOLOGIA	10.605.050,46	13.938.576,15	24.543.626,61
19.122	ADMINISTRAÇÃO GERAL	-	13.937.246,15	13.937.246,15
19.122.0039	GESTÃO E MANUTENÇÃO DO DESENVOLVIMENTO ECONÔMICO E DA CIÊNCIA E TECNOLOGIA	-	13.937.246,15	13.937.246,15
19.126	TECNOLOGIA DA INFORMAÇÃO	-	1.330,00	1.330,00
19.126.0039	GESTÃO E MANUTENÇÃO DO DESENVOLVIMENTO ECONÔMICO E DA CIÊNCIA E TECNOLOGIA	-	1.330,00	1.330,00
19.571	DESENVOLVIMENTO CIENTÍFICO	5.345.362,40	-	5.345.362,40
19.571.0021	DESENVOLVIMENTO PRODUTIVO, CIÊNCIA, TECNOLOGIA E INOVAÇÃO	5.345.362,40	-	5.345.362,40

GOVERNO DO ESTADO DE SERGIPE
SECRETARIA DA FAZENDA
SUPERINTENDÊNCIA DE FINANÇAS PÚBLICAS

DEMONSTRATIVO DA DESPESA A NÍVEL DE PROGRAMA DE TRABALHO POR FUNÇÃO, SUBFUNÇÃO E PROGRAMA
(Anexo 07 da Lei 4.320/64)

Contas Anuais 2019
QUADRO 06
R$1,00

CÓDIGO	ESPECIFICAÇÃO	PROJETOS	ATIV./OP.ESP.	TOTAL
19.572	DESENVOLVIMENTO TECNOLÓGICO E ENGENHARIA	1.237.818,06	-	1.237.818,06
19.572.0021	DESENVOLVIMENTO PRODUTIVO, CIÊNCIA, TECNOLOGIA E INOVAÇÃO	1.237.818,06	-	1.237.818,06
19.573	DIFUSAO DO CONHECIMENTO CIENTÍFICO E TECNOLOGICO	4.021.870,00	-	4.021.870,00
19.573.0021	DESENVOLVIMENTO PRODUTIVO, CIÊNCIA, TECNOLOGIA E INOVAÇÃO	4.021.870,00	-	4.021.870,00
20	AGRICULTURA	17.314.036,34	130.915.193,41	148.229.229,75
20.122	ADMINISTRAÇÃO GERAL	-	125.449.447,75	125.449.447,75
20.122.0037	GESTÃO E MANUTENÇÃO DA AGRICULTURA E DO DESENVOLVIMENTO AGRARIO E DA PESCA	-	125.449.447,75	125.449.447,75
20.544	RECURSOS HÍDRICOS	6.407.226,39	-	6.407.226,39
20.544.0022	DESENVOLVIMENTO RURAL, AGROPECUÁRIO E PESCA	6.407.226,39	-	6.407.226,39
20.573	DIFUSAO DO CONHECIMENTO CIENTÍFICO E TECNOLOGICO	31.897,72	-	31.897,72
20.573.0022	DESENVOLVIMENTO RURAL, AGROPECUÁRIO E PESCA	31.897,72	-	31.897,72
20.605	ABASTECIMENTO	287.114,40	-	287.114,40
20.605.0022	DESENVOLVIMENTO RURAL, AGROPECUÁRIO E PESCA	287.114,40	-	287.114,40
20.606	EXTENSÃO RURAL	8.224.307,25	567.003,64	8.791.310,89
20.606.0022	DESENVOLVIMENTO RURAL, AGROPECUÁRIO E PESCA	8.224.307,25	11.386,48	8.235.693,73
20.606.0037	GESTÃO E MANUTENÇÃO DA AGRICULTURA E DO DESENVOLVIMENTO AGRARIO E DA PESCA	-	555.617,16	555.617,16
20.607	IRRIGAÇÃO	457.540,37	2.884.534,80	3.342.075,17
20.607.0022	DESENVOLVIMENTO RURAL, AGROPECUÁRIO E PESCA	457.540,37	-	457.540,37
20.607.0037	GESTÃO E MANUTENÇÃO DA AGRICULTURA E DO DESENVOLVIMENTO AGRARIO E DA PESCA	-	2.884.534,80	2.884.534,80
20.608	PROMOÇÃO DA PRODUÇÃO AGROPECUÁRIA	1.270.104,00	-	1.270.104,00
20.608.0022	DESENVOLVIMENTO RURAL, AGROPECUÁRIO E PESCA	1.270.104,00	-	1.270.104,00
20.631	REFORMA AGRÁRIA	635.846,21	-	635.846,21
20.631.0022	DESENVOLVIMENTO RURAL, AGROPECUÁRIO E PESCA	635.846,21	-	635.846,21
20.843	SERVICO DA DÍVIDA INTERNA	-	2.014.207,22	2.014.207,22
20.843.0054	ENCARGOS DE NATUREZA ESPECIAL	-	2.014.207,22	2.014.207,22
22	INDÚSTRIA	10.045.676,70	32.373.492,24	42.419.168,94
22.122	ADMINISTRAÇÃO GERAL	-	32.373.492,24	32.373.492,24
22.122.0039	GESTÃO E MANUTENÇÃO DO DESENVOLVIMENTO ECONÔMICO E DA CIÊNCIA E TECNOLOGIA	-	32.373.492,24	32.373.492,24
22.126	TECNOLOGIA DA INFORMAÇÃO	1.118.736,86	-	1.118.736,86
22.126.0039	GESTÃO E MANUTENÇÃO DO DESENVOLVIMENTO ECONÔMICO E DA CIÊNCIA E TECNOLOGIA	1.118.736,86	-	1.118.736,86
22.661	PROMOÇÃO INDUSTRIAL	8.926.939,84	-	8.926.939,84
22.661.0021	DESENVOLVIMENTO PRODUTIVO, CIÊNCIA, TECNOLOGIA E INOVAÇÃO	8.926.939,84	-	8.926.939,84
23	COMÉRCIO E SERVIÇOS	19.678.198,38	13.837.800,13	33.515.998,51
23.122	ADMINISTRAÇÃO GERAL	7.241.984,14	9.445.643,11	16.687.627,25
23.122.0021	DESENVOLVIMENTO PRODUTIVO, CIÊNCIA, TECNOLOGIA E INOVAÇÃO	751.306,39	-	751.306,39
23.122.0023	TURISMO E ESPORTE	6.490.677,75	-	6.490.677,75
23.122.0039	GESTÃO E MANUTENÇÃO DO DESENVOLVIMENTO ECONÔMICO E DA CIÊNCIA E TECNOLOGIA	-	2.715.579,21	2.715.579,21
23.122.0051	GESTÃO E MANUTENÇÃO DO TURISMO E DO ESPORTE	-	6.730.063,90	6.730.063,90
23.126	TECNOLOGIA DA INFORMAÇÃO	-	571.995,88	571.995,88

GOVERNO DO ESTADO DE SERGIPE
SECRETARIA DA FAZENDA
SUPERINTENDÊNCIA DE FINANÇAS PÚBLICAS

DEMONSTRATIVO DA DESPESA A NÍVEL DE PROGRAMA DE TRABALHO POR FUNÇÃO, SUBFUNÇÃO E PROGRAMA
(Anexo 07 da Lei 4.320/64)

Contas Anuais 2019
QUADRO 06
R$1,00

CÓDIGO	ESPECIFICAÇÃO	PROJETOS	ATIV./OP.ESP.	TOTAL
23.126.0039	GESTÃO E MANUTENÇÃO DO DESENVOLVIMENTO ECONÔMICO E DA CIÊNCIA E TECNOLOGIA	-	571.995,88	571.995,88
23.691	PROMOÇÃO COMERCIAL	-	99.729,56	99.729,56
23.691.0039	GESTÃO E MANUTENÇÃO DO DESENVOLVIMENTO ECONÔMICO E DA CIÊNCIA E TECNOLOGIA	-	99.729,56	99.729,56
23.695	TURISMO	12.436.214,24	3.720.431,58	16.156.645,82
23.695.0023	TURISMO E ESPORTE	12.436.214,24	778.592,79	13.214.807,03
23.695.0051	GESTÃO E MANUTENÇÃO DO TURISMO E DO ESPORTE	-	2.941.838,79	2.941.838,79
24	COMUNICAÇÕES	425.040,00	7.764.945,57	8.189.985,57
24.122	ADMINISTRAÇÃO GERAL	-	7.745.945,57	7.745.945,57
24.122.0047	GESTÃO E MANUTENÇÃO DA COMUNICAÇÃO SOCIAL	-	7.745.945,57	7.745.945,57
24.126	TECNOLOGIA DA INFORMAÇÃO	-	19.000,00	19.000,00
24.126.0047	GESTÃO E MANUTENÇÃO DA COMUNICAÇÃO SOCIAL	-	19.000,00	19.000,00
24.722	TELECOMUNICAÇÕES	425.040,00	-	425.040,00
24.722.0047	GESTÃO E MANUTENÇÃO DA COMUNICAÇÃO SOCIAL	425.040,00	-	425.040,00
26	TRANSPORTE	43.090.224,30	44.733.918,02	87.824.142,32
26.122	ADMINISTRAÇÃO GERAL	-	26.837.861,22	26.837.861,22
26.122.0018	INFRAESTRUTURA LOGÍSTICA E DESENVOLVIMENTO URBANO	-	1.636.962,05	1.636.962,05
26.122.0044	GESTÃO E MANUTENÇÃO DA INFRAESTRUTURA E DO DESENVOLVIMENTO URBANO	-	25.200.899,17	25.200.899,17
26.451	INFRA-ESTRUTURA URBANA	22.049.484,95	-	22.049.484,95
26.451.0018	INFRAESTRUTURA LOGÍSTICA E DESENVOLVIMENTO URBANO	22.049.484,95	-	22.049.484,95
26.543	RECUPERAÇÃO DE ÁREAS DEGRADADAS	-	-	-
26.543.0018	INFRAESTRUTURA LOGÍSTICA E DESENVOLVIMENTO URBANO	-	-	-
26.782	TRANSPORTE RODOVIÁRIO	21.040.739,35	17.896.056,80	38.936.796,15
26.782.0018	INFRAESTRUTURA LOGÍSTICA E DESENVOLVIMENTO URBANO	21.040.739,35	17.896.056,80	38.936.796,15
27	DESPORTO E LAZER	6.224.693,06	12.421.106,02	18.645.799,08
27.122	ADMINISTRAÇÃO GERAL	-	5.950.844,11	5.950.844,11
27.122.0051	GESTÃO E MANUTENÇÃO DO TURISMO E DO ESPORTE	-	5.950.844,11	5.950.844,11
27.811	DESPORTO DE RENDIMENTO	2.186.815,56	-	2.186.815,56
27.811.0023	TURISMO E ESPORTE	2.186.815,56	-	2.186.815,56
27.812	DESPORTO COMUNITÁRIO	967.531,39	324.249,60	1.291.780,99
27.812.0023	TURISMO E ESPORTE	967.531,39	324.249,60	1.291.780,99
27.813	LAZER	3.070.346,11	6.146.012,31	9.216.358,42
27.813.0018	INFRAESTRUTURA LOGÍSTICA E DESENVOLVIMENTO URBANO	3.070.346,11	-	3.070.346,11
27.813.0044	GESTÃO E MANUTENÇÃO DA INFRAESTRUTURA E DO DESENVOLVIMENTO URBANO	-	3.366.547,07	3.366.547,07
27.813.0051	GESTÃO E MANUTENÇÃO DO TURISMO E DO ESPORTE	-	2.779.465,24	2.779.465,24
28	ENCARGOS ESPECIAIS	-	444.627.033,60	444.627.033,60
28.841	REFINANCIAMENTO DA DÍVIDA INTERNA	-	58.247.815,10	58.247.815,10
28.841.0054	ENCARGOS DE NATUREZA ESPECIAL	-	58.247.815,10	58.247.815,10
28.843	SERVICO DA DÍVIDA INTERNA	-	297.296.858,28	297.296.858,28
28.843.0054	ENCARGOS DE NATUREZA ESPECIAL	-	297.296.858,28	297.296.858,28

GOVERNO DO ESTADO DE SERGIPE
SECRETARIA DA FAZENDA
SUPERINTENDÊNCIA DE FINANÇAS PÚBLICAS

DEMONSTRATIVO DA DESPESA A NÍVEL DE PROGRAMA DE TRABALHO POR FUNÇÃO, SUBFUNÇÃO E PROGRAMA
(Anexo 07 da Lei 4.320/64)

Contas Anuais 2019
QUADRO 06
R$1,00

CÓDIGO	ESPECIFICAÇÃO	PROJETOS	ATIV./OP.ESP.	TOTAL
28.844	SERVICO DA DÍVIDA EXTERNA	-	79.729.057,67	79.729.057,67
28.844.0054	ENCARGOS DE NATUREZA ESPECIAL	-	79.729.057,67	79.729.057,67
28.846	OUTROS ENCARGOS ESPECIAIS	-	9.353.302,55	9.353.302,55
28.846.0054	ENCARGOS DE NATUREZA ESPECIAL	-	9.353.302,55	9.353.302,55
	TOTAL	318.647.891,87	9.243.681.698,10	9.562.329.589,97

VALDOMIRO DOS SANTOS
Gerente Geral de Contabilidade Publica
CRC/SE 3.848-0

JAELSON DOS SANTOS FILHO
Superintendente de Finanças Publicas
CRC/SE 4.119-0

Nº 216

EM BRANCO

10 – DEMONSTRATIVO DA DESPESA POR VÍNCULOS, FUNÇÕES, SUBFUNÇÕES E PROGRAMAS

Nº 218

EM BRANCO

GOVERNO DO ESTADO DE SERGIPE
SECRETARIA DA FAZENDA
SUPERINTENDÊNCIA DE FINANÇAS PÚBLICAS

DEMONSTRATIVO DA DESPESA POR VÍNCULOS, FUNÇÕES, SUBFUNÇÕES E PROGRAMAS
(Anexo 08 da Lei 4.320/64)

Contas Anuais 2019
QUADRO 07
R$1,00

CÓDIGO	ESPECIFICAÇÃO	ORDINÁRIOS	VINCULADOS	TOTAL
01	**LEGISLATIVA**	**346.337.855,14**	**553.505,59**	**346.891.360,73**
01.031	AÇÃO LEGISLATIVA	210.910.855,58	-	210.910.855,58
01.031.0026	GESTÃO E MANUTENÇÃO DA ASSEMBLÉIA	210.910.855,58	-	210.910.855,58
01.032	CONTROLE EXTERNO	135.409.499,56	553.505,59	135.963.005,15
01.032.0002	CONTROLE EXTERNO	-	522.905,59	522.905,59
01.032.0027	GESTÃO E MANUTENÇÃO DO TRIBUNAL DE CONTAS	134.178.563,44	30.600,00	134.209.163,44
01.032.0054	ENCARGOS DE NATUREZA ESPECIAL	1.230.936,12	-	1.230.936,12
01.128	FORMAÇÃO DE RECURSOS HUMANOS	17.500,00	-	17.500,00
01.128.0026	GESTÃO E MANUTENÇÃO DA ASSEMBLÉIA	17.500,00	-	17.500,00
01.272	PREVIDÊNCIA DO REGIME ESTATUTÁRIO	-	-	-
01.272.0054	ENCARGOS DE NATUREZA ESPECIAL	-	-	-
02	**JUDICIÁRIA**	**539.084.695,34**	**89.749.955,11**	**628.834.650,45**
02.061	AÇÃO JUDICIÁRIA	400.133.183,71	46.516.121,59	446.649.305,30
02.061.0003	JUSTIÇA	400.133.183,71	46.516.121,59	446.649.305,30
02.122	ADMINISTRAÇÃO GERAL	137.106.316,02	33.643.093,34	170.749.409,36
02.122.0003	JUSTIÇA	-	341.287,60	341.287,60
02.122.0028	GESTÃO E MANUTENÇÃO DO TRIBUNAL DE JUSTIÇA	137.106.316,02	33.301.805,74	170.408.121,76
02.126	TECNOLOGIA DA INFORMAÇÃO	-	9.201.959,43	9.201.959,43
02.126.0003	JUSTIÇA	-	9.201.959,43	9.201.959,43
02.128	FORMAÇÃO DE RECURSOS HUMANOS	194.319,63	388.780,75	583.100,38
02.128.0003	JUSTIÇA	194.319,63	388.780,75	583.100,38
02.272	PREVIDÊNCIA DO REGIME ESTATUTÁRIO	1.650.875,98	-	1.650.875,98
02.272.0054	ENCARGOS DE NATUREZA ESPECIAL	1.650.875,98	-	1.650.875,98
03	**ESSENCIAL A JUSTIÇA**	**309.132.275,90**	**1.459.207,60**	**310.591.483,50**
03.091	DEFESA DA ORDEM JURÍDICA	1.079.878,29	-	1.079.878,29
03.091.0004	DEFESA DA ORDEM JURÍDICA E SOCIAL	1.079.878,29	-	1.079.878,29
03.122	ADMINISTRAÇÃO GERAL	303.616.651,68	868.937,87	304.485.589,55
03.122.0030	GESTÃO E MANUTENÇÃO DA PROCURADORIA GERAL	41.003.952,05	5.180,00	41.009.132,05
03.122.0031	GESTÃO E MANUTENÇÃO DO MINISTÉRIO PÚBLICO	198.061.235,18	615.953,41	198.677.188,59
03.122.0046	GESTÃO E MANUTENÇÃO DA DEFENSORIA PÚBLICA	64.551.464,45	247.804,46	64.799.268,91
03.123	ADMINISTRAÇÃO FINANCEIRA	42.606,24	-	42.606,24
03.123.0017	GESTÃO PÚBLICA	42.606,24	-	42.606,24
03.126	TECNOLOGIA DA INFORMAÇÃO	3.864.232,91	400.844,15	4.265.077,06
03.126.0004	DEFESA DA ORDEM JURÍDICA E SOCIAL	3.856.657,91	190.895,95	4.047.553,86
03.126.0046	GESTÃO E MANUTENÇÃO DA DEFENSORIA PÚBLICA	7.575,00	209.948,20	217.523,20
03.128	FORMAÇÃO DE RECURSOS HUMANOS	460.296,86	104.578,17	564.875,03
03.128.0004	DEFESA DA ORDEM JURÍDICA E SOCIAL	410.574,67	-	410.574,67
03.128.0017	GESTÃO PÚBLICA	16.933,00	97.498,17	114.431,17
03.128.0031	GESTÃO E MANUTENÇÃO DO MINISTÉRIO PÚBLICO	32.789,19	-	32.789,19
03.128.0046	GESTÃO E MANUTENÇÃO DA DEFENSORIA PÚBLICA	-	7.080,00	7.080,00
03.131	COMUNICAÇÃO SOCIAL	13.252,00	-	13.252,00
03.131.0004	DEFESA DA ORDEM JURÍDICA E SOCIAL	2.510,00	-	2.510,00
03.131.0046	GESTÃO E MANUTENÇÃO DA DEFENSORIA PÚBLICA	10.742,00	-	10.742,00
03.422	DIREITOS INDIVIDUAIS, COLETIVOS E DIFUSOS	55.357,92	84.847,41	140.205,33
03.422.0004	DEFESA DA ORDEM JURÍDICA E SOCIAL	55.357,92	84.847,41	140.205,33
04	**ADMINISTRAÇÃO**	**608.013.983,57**	**327.644.721,00**	**935.658.704,57**
04.122	ADMINISTRAÇÃO GERAL	499.113.294,12	86.149.908,07	585.263.202,19
04.122.0017	GESTÃO PÚBLICA	6.963,00	37.853.672,11	37.860.635,11
04.122.0032	GESTÃO E MANUTENÇÃO DA VICE-GOVERNADORIA	714.976,71	-	714.976,71
04.122.0033	GESTÃO E MANUTENÇÃO DA CASA CIVIL	30.440.906,50	2.063.477,05	32.504.383,55

Nº 219

GOVERNO DO ESTADO DE SERGIPE
SECRETARIA DA FAZENDA
SUPERINTENDÊNCIA DE FINANÇAS PÚBLICAS

DEMONSTRATIVO DA DESPESA POR VÍNCULOS, FUNÇÕES, SUBFUNÇÕES E PROGRAMAS
(Anexo 08 da Lei 4.320/64)

Contas Anuais 2019
QUADRO 07
R$1,00

CÓDIGO	ESPECIFICAÇÃO	ORDINÁRIOS	VINCULADOS	TOTAL
04.122.0035	GESTÃO E MANUTENÇÃO DO PLANEJAMENTO E	212.845.225,33	46.232.758,91	259.077.984,24
04.122.0036	GESTÃO E MANUTENÇÃO DA SECRETARIA DA	249.618.982,26	-	249.618.982,26
04.122.0047	GESTÃO E MANUTENÇÃO DA COMUNICAÇÃO SOCIAL	5.486.240,32	-	5.486.240,32
04.123	ADMINISTRAÇÃO FINANCEIRA	86.990.677,16	-	86.990.677,16
04.123.0054	ENCARGOS DE NATUREZA ESPECIAL	86.990.677,16	-	86.990.677,16
04.124	CONTROLE INTERNO	3.084.613,72	461.735,82	3.546.349,54
04.124.0035	GESTÃO E MANUTENÇÃO DO PLANEJAMENTO E	-	461.735,82	461.735,82
04.124.0053	GESTÃO E MANUTENÇÃO DA CONTROLADORIA	3.084.613,72	-	3.084.613,72
04.126	TECNOLOGIA DA INFORMAÇÃO	9.410.679,96	3.259.338,25	12.670.018,21
04.126.0017	GESTÃO PÚBLICA	6.989.713,00	67.019,52	7.056.732,52
04.126.0033	GESTÃO E MANUTENÇÃO DA CASA CIVIL	14.573,01	-	14.573,01
04.126.0035	GESTÃO E MANUTENÇÃO DO PLANEJAMENTO E	2.317.393,95	3.192.318,73	5.509.712,68
04.126.0047	GESTÃO E MANUTENÇÃO DA COMUNICAÇÃO SOCIAL	89.000,00	-	89.000,00
04.128	FORMAÇÃO DE RECURSOS HUMANOS	-	1.367.380,36	1.367.380,36
04.128.0017	GESTÃO PÚBLICA	-	1.367.380,36	1.367.380,36
04.131	COMUNICAÇÃO SOCIAL	7.107.732,18	-	7.107.732,18
04.131.0017	GESTÃO PÚBLICA	5.029.873,26	-	5.029.873,26
04.131.0035	GESTÃO E MANUTENÇÃO DO PLANEJAMENTO E	2.077.858,92	-	2.077.858,92
04.302	ASSISTÊNCIA HOSPITALAR E AMBULATORIAL	-	236.406.358,50	236.406.358,50
04.302.0035	GESTÃO E MANUTENÇÃO DO PLANEJAMENTO E	-	236.406.358,50	236.406.358,50
04.368	EDUCAÇÃO BÁSICA	2.306.986,43	-	2.306.986,43
04.368.0017	GESTÃO PÚBLICA	2.306.986,43	-	2.306.986,43
06	**SEGURANÇA PÚBLICA**	**1.001.297.117,40**	**148.876.135,30**	**1.150.173.252,70**
06.122	ADMINISTRAÇÃO GERAL	313.557.622,88	92.748.082,29	406.305.705,17
06.122.0010	SEGURANÇA PÚBLICA E ADMINISTRAÇÃO	-	23.667.256,15	23.667.256,15
06.122.0042	GESTÃO E MANUTENÇÃO DA SEGURANÇA PÚBLICA	313.557.622,88	67.560.396,11	381.118.018,99
06.122.0054	ENCARGOS DE NATUREZA ESPECIAL	-	1.520.430,03	1.520.430,03
06.126	TECNOLOGIA DA INFORMAÇÃO	-	14.662.163,11	14.662.163,11
06.126.0042	GESTÃO E MANUTENÇÃO DA SEGURANÇA PÚBLICA	-	14.662.163,11	14.662.163,11
06.128	FORMAÇÃO DE RECURSOS HUMANOS	-	9.280,00	9.280,00
06.128.0010	SEGURANÇA PÚBLICA E ADMINISTRAÇÃO	-	9.280,00	9.280,00
06.131	COMUNICAÇÃO SOCIAL	-	524.649,93	524.649,93
06.131.0010	SEGURANÇA PÚBLICA E ADMINISTRAÇÃO	-	524.649,93	524.649,93
06.181	POLICIAMENTO	601.446.962,16	25.809.795,75	627.256.757,91
06.181.0010	SEGURANÇA PÚBLICA E ADMINISTRAÇÃO	2.124,45	13.518.805,23	13.520.929,68
06.181.0042	GESTÃO E MANUTENÇÃO DA SEGURANÇA PÚBLICA	601.444.837,71	12.290.990,52	613.735.828,23
06.182	DEFESA CIVIL	85.622.002,39	4.906.271,33	90.528.273,72
06.182.0010	SEGURANÇA PÚBLICA E ADMINISTRAÇÃO	4.025,00	1.566.803,88	1.570.828,88
06.182.0042	GESTÃO E MANUTENÇÃO DA SEGURANÇA PÚBLICA	85.617.977,39	3.339.467,45	88.957.444,84
06.183	INFORMAÇÃO E INTELIGÊNCIA	-	1.101.572,50	1.101.572,50
06.183.0010	SEGURANÇA PÚBLICA E ADMINISTRAÇÃO	-	1.101.572,50	1.101.572,50
06.302	ASSISTÊNCIA HOSPITALAR E AMBULATORIAL	670.529,97	671.586,65	1.342.116,62
06.302.0010	SEGURANÇA PÚBLICA E ADMINISTRAÇÃO	-	75.243,96	75.243,96
06.302.0042	GESTÃO E MANUTENÇÃO DA SEGURANÇA PÚBLICA	670.529,97	596.342,69	1.266.872,66
06.306	ALIMENTAÇÃO E NUTRIÇÃO	-	7.635.347,46	7.635.347,46
06.306.0042	GESTÃO E MANUTENÇÃO DA SEGURANÇA PÚBLICA	-	7.635.347,46	7.635.347,46
06.422	DIREITOS INDIVIDUAIS, COLETIVOS E DIFUSOS	-	123.416,51	123.416,51
06.422.0010	SEGURANÇA PÚBLICA E ADMINISTRAÇÃO	-	123.416,51	123.416,51
06.544	RECURSOS HÍDRICOS	-	165.923,42	165.923,42
06.544.0042	GESTÃO E MANUTENÇÃO DA SEGURANÇA PÚBLICA	-	165.923,42	165.923,42

Nº 220

CÓDIGO	ESPECIFICAÇÃO	ORDINÁRIOS	VINCULADOS	TOTAL
06.722	TELECOMUNICAÇÕES	-	476.271,97	476.271,97
06.722.0042	GESTÃO E MANUTENÇÃO DA SEGURANÇA PÚBLICA	-	476.271,97	476.271,97
06.752	ENERGIA ELÉTRICA	-	41.774,38	41.774,38
06.752.0042	GESTÃO E MANUTENÇÃO DA SEGURANÇA PÚBLICA	-	41.774,38	41.774,38
08	**ASSISTÊNCIA SOCIAL**	**26.888.997,77**	**64.176.238,95**	**91.065.236,72**
08.122	ADMINISTRAÇÃO GERAL	26.619.602,08	19.227.340,93	45.846.943,01
08.122.0011	PROTEÇÃO DOS DIREITOS E ASSISTÊNCIA SOCIAL	19.991,00	244.868,65	264.859,65
08.122.0023	TURISMO E ESPORTE	-	1.699.262,68	1.699.262,68
08.122.0043	GESTÃO E MANUTENÇÃO DA INCLUSÃO,	26.599.611,08	17.283.209,60	43.882.820,68
08.126	TECNOLOGIA DA INFORMAÇÃO	-	20.663,16	20.663,16
08.126.0043	GESTÃO E MANUTENÇÃO DA INCLUSÃO,	-	20.663,16	20.663,16
08.241	ASSISTÊNCIA AO IDOSO	17.991,00	143.381,15	161.372,15
08.241.0011	PROTEÇÃO DOS DIREITOS E ASSISTÊNCIA SOCIAL	17.991,00	143.381,15	161.372,15
08.243	ASSISTÊNCIA À CRIANÇA E AO ADOLESCENTE	-	15.589.271,10	15.589.271,10
08.243.0011	PROTEÇÃO DOS DIREITOS E ASSISTÊNCIA SOCIAL	-	15.589.271,10	15.589.271,10
08.244	ASSISTÊNCIA COMUNITÁRIA	242.346,17	28.665.428,43	28.907.774,60
08.244.0011	PROTEÇÃO DOS DIREITOS E ASSISTÊNCIA SOCIAL	242.346,17	28.665.428,43	28.907.774,60
08.331	PROTEÇÃO E BENEFÍCIOS AO TRABALHADOR	-	194.170,59	194.170,59
08.331.0011	PROTEÇÃO DOS DIREITOS E ASSISTÊNCIA SOCIAL	-	194.170,59	194.170,59
08.422	DIREITOS INDIVIDUAIS, COLETIVOS E DIFUSOS	9.058,52	335.983,59	345.042,11
08.422.0011	PROTEÇÃO DOS DIREITOS E ASSISTÊNCIA SOCIAL	9.058,52	335.983,59	345.042,11
09	**PREVIDÊNCIA SOCIAL**	**939.107.583,45**	**1.434.646.708,98**	**2.373.754.292,43**
09.122	ADMINISTRAÇÃO GERAL	-	8.215.793,01	8.215.793,01
09.122.0017	GESTÃO PÚBLICA	-	126.073,54	126.073,54
09.122.0035	GESTÃO E MANUTENÇÃO DO PLANEJAMENTO E	-	8.089.719,47	8.089.719,47
09.126	TECNOLOGIA DA INFORMAÇÃO	-	737.640,14	737.640,14
09.126.0017	GESTÃO PÚBLICA	-	737.640,14	737.640,14
09.128	FORMAÇÃO DE RECURSOS HUMANOS	-	8.319,00	8.319,00
09.128.0017	GESTÃO PÚBLICA	-	8.319,00	8.319,00
09.272	PREVIDÊNCIA DO REGIME ESTATUTÁRIO	939.107.583,45	1.425.684.956,83	2.364.792.540,28
09.272.0035	GESTÃO E MANUTENÇÃO DO PLANEJAMENTO E	939.107.583,45	1.425.684.956,83	2.364.792.540,28
10	**SAÚDE**	**-**	**1.240.090.901,10**	**1.240.090.901,10**
10.122	ADMINISTRAÇÃO GERAL	-	111.203.767,35	111.203.767,35
10.122.0006	SAÚDE	-	19.121.485,12	19.121.485,12
10.122.0040	GESTÃO E MANUTENÇÃO DA SAÚDE	-	92.082.282,23	92.082.282,23
10.126	TECNOLOGIA DA INFORMAÇÃO	-	2.294.191,70	2.294.191,70
10.126.0040	GESTÃO E MANUTENÇÃO DA SAÚDE	-	2.294.191,70	2.294.191,70
10.128	FORMAÇÃO DE RECURSOS HUMANOS	-	20.712.049,87	20.712.049,87
10.128.0006	SAÚDE	-	20.712.049,87	20.712.049,87
10.301	ATENÇÃO BÁSICA	-	154.950,66	154.950,66
10.301.0006	SAÚDE	-	154.950,66	154.950,66
10.302	ASSISTÊNCIA HOSPITALAR E AMBULATORIAL	-	1.067.926.876,70	1.067.926.876,70
10.302.0006	SAÚDE	-	1.067.926.876,70	1.067.926.876,70
10.303	SUPORTE PROFILÁTICO E TERAPÊUTICO	-	30.349.912,10	30.349.912,10
10.303.0006	SAÚDE	-	30.349.912,10	30.349.912,10
10.304	VIGILÂNCIA SANITÁRIA	-	416.582,38	416.582,38
10.304.0006	SAÚDE	-	416.582,38	416.582,38
10.305	VIGILÂNCIA EPIDEMIOLÓGICA	-	1.832.552,94	1.832.552,94
10.305.0006	SAÚDE	-	1.832.552,94	1.832.552,94
10.843	SERVICO DA DÍVIDA INTERNA	-	5.200.017,40	5.200.017,40

SERGIPE GOVERNO DO ESTADO

Nº 221

Contas Anuais 2019

CÓDIGO	ESPECIFICAÇÃO	ORDINÁRIOS	VINCULADOS	TOTAL
10.843.0054	ENCARGOS DE NATUREZA ESPECIAL	-	5.200.017,40	5.200.017,40
12	**EDUCAÇÃO**	**1.941.634,51**	**1.225.157.662,34**	**1.227.099.296,85**
12.361	ENSINO FUNDAMENTAL	-	401.740.592,88	401.740.592,88
12.361.0007	EDUCAÇÃO	-	69.038.112,75	69.038.112,75
12.361.0038	GESTÃO E MANUTENÇÃO DA EDUCAÇÃO	-	332.702.480,13	332.702.480,13
12.362	ENSINO MÉDIO	1.941.634,51	808.435.157,21	810.376.791,72
12.362.0007	EDUCAÇÃO	396.373,20	119.672.709,31	120.069.082,51
12.362.0038	GESTÃO E MANUTENÇÃO DA EDUCAÇÃO	1.545.261,31	688.762.447,90	690.307.709,21
12.363	ENSINO PROFISSIONAL	-	14.981.912,25	14.981.912,25
12.363.0018	INFRAESTRUTURA LOGÍSTICA E DESENVOLVIMENTO	-	743.745,79	743.745,79
12.363.0038	GESTÃO E MANUTENÇÃO DA EDUCAÇÃO	-	14.238.166,46	14.238.166,46
13	**CULTURA**	**8.596.799,77**	**1.383.471,33**	**9.980.271,10**
13.122	ADMINISTRAÇÃO GERAL	8.228.353,97	-	8.228.353,97
13.122.0045	GESTÃO E MANUTENÇÃO DA CULTURA	8.228.353,97	-	8.228.353,97
13.130	ADMINISTRAÇÃO DE CONCESSÕES	40.000,00	-	40.000,00
13.130.0009	CULTURA	40.000,00	-	40.000,00
13.391	PATRIMÔNIO HISTÓRICO, ARTÍSTICO E	4.541,00	-	4.541,00
13.391.0009	CULTURA	4.541,00	-	4.541,00
13.392	DIFUSÃO CULTURAL	323.904,80	1.383.471,33	1.707.376,13
13.392.0009	CULTURA	323.904,80	1.383.471,33	1.707.376,13
14	**DIREITOS DA CIDADANIA**	**160.366.450,15**	**28.990.275,64**	**189.356.725,79**
14.122	ADMINISTRAÇÃO GERAL	63.892.307,26	-	63.892.307,26
14.122.0041	GESTÃO E MANUTENÇÃO DA JUSTIÇA E DA DEFESA	63.892.307,26	-	63.892.307,26
14.126	TECNOLOGIA DA INFORMAÇÃO	1.890,00	-	1.890,00
14.126.0010	SEGURANÇA PÚBLICA E ADMINISTRAÇÃO	1.890,00	-	1.890,00
14.392	DIFUSÃO CULTURAL	-	112.108,99	112.108,99
14.392.0009	CULTURA	-	112.108,99	112.108,99
14.421	CUSTÓDIA E REINTEGRAÇÃO SOCIAL	96.472.252,89	28.864.291,29	125.336.544,18
14.421.0010	SEGURANÇA PÚBLICA E ADMINISTRAÇÃO	2.275.932,82	28.734.089,70	31.010.022,52
14.421.0041	GESTÃO E MANUTENÇÃO DA JUSTIÇA E DA DEFESA	94.196.320,07	130.201,59	94.326.521,66
14.422	DIREITOS INDIVIDUAIS, COLETIVOS E DIFUSOS	-	13.875,36	13.875,36
14.422.0041	GESTÃO E MANUTENÇÃO DA JUSTIÇA E DA DEFESA	-	13.875,36	13.875,36
15	**URBANISMO**	**20.631.654,01**	**23.413.001,14**	**44.044.655,15**
15.122	ADMINISTRAÇÃO GERAL	18.940.890,81	891.227,59	19.832.118,40
15.122.0044	GESTÃO E MANUTENÇÃO DA INFRAESTRUTURA E DO	18.940.890,81	891.227,59	19.832.118,40
15.451	INFRA-ESTRUTURA URBANA	1.625.802,51	14.528.188,46	16.153.990,97
15.451.0018	INFRAESTRUTURA LOGÍSTICA E DESENVOLVIMENTO	1.625.802,51	14.528.188,46	16.153.990,97
15.452	SERVIÇOS URBANOS	64.960,69	-	64.960,69
15.452.0018	INFRAESTRUTURA LOGÍSTICA E DESENVOLVIMENTO	64.960,69	-	64.960,69
15.605	ABASTECIMENTO	-	7.993.585,09	7.993.585,09
15.605.0018	INFRAESTRUTURA LOGÍSTICA E DESENVOLVIMENTO	-	7.993.585,09	7.993.585,09
16	**HABITAÇÃO**	**28.521.599,61**	**6.798.768,92**	**35.320.368,53**
16.122	ADMINISTRAÇÃO GERAL	28.358.672,13	4.387.887,44	32.746.559,57
16.122.0044	GESTÃO E MANUTENÇÃO DA INFRAESTRUTURA E DO	28.358.672,13	4.387.887,44	32.746.559,57
16.451	INFRA-ESTRUTURA URBANA	-	725.636,64	725.636,64
16.451.0018	INFRAESTRUTURA LOGÍSTICA E DESENVOLVIMENTO	-	598.295,43	598.295,43
16.451.0044	GESTÃO E MANUTENÇÃO DA INFRAESTRUTURA E DO	-	127.341,21	127.341,21
16.482	HABITAÇÃO URBANA	-	1.083.248,84	1.083.248,84
16.482.0018	INFRAESTRUTURA LOGÍSTICA E DESENVOLVIMENTO	-	1.083.248,84	1.083.248,84
16.846	OUTROS ENCARGOS ESPECIAIS	162.927,48	601.996,00	764.923,48

Nº 222

GOVERNO DO ESTADO DE SERGIPE
SECRETARIA DA FAZENDA
SUPERINTENDÊNCIA DE FINANÇAS PÚBLICAS

DEMONSTRATIVO DA DESPESA POR VÍNCULOS, FUNÇÕES, SUBFUNÇÕES E PROGRAMAS
(Anexo 08 da Lei 4.320/64)

Contas Anuais 2019
QUADRO 07
R$1,00

CÓDIGO	ESPECIFICAÇÃO	ORDINÁRIOS	VINCULADOS	TOTAL
16.846.0054	ENCARGOS DE NATUREZA ESPECIAL	162.927,48	601.996,00	764.923,48
17	**SANEAMENTO**	**-**	**94.322.282,56**	**94.322.282,56**
17.123	ADMINISTRAÇÃO FINANCEIRA	-	77.420.907,02	77.420.907,02
17.123.0054	ENCARGOS DE NATUREZA ESPECIAL	-	77.420.907,02	77.420.907,02
17.512	SANEAMENTO BÁSICO URBANO	-	16.901.375,54	16.901.375,54
17.512.0024	GESTÃO AMBIENTAL E SANEAMENTO BÁSICO	-	16.901.375,54	16.901.375,54
18	**GESTÃO AMBIENTAL**	**55.869,21**	**77.095.254,20**	**77.151.123,41**
18.122	ADMINISTRAÇÃO GERAL	-	12.045.168,17	12.045.168,17
18.122.0024	GESTÃO AMBIENTAL E SANEAMENTO BÁSICO	-	1.273.038,10	1.273.038,10
18.122.0050	GESTÃO E MANUTENÇÃO DO MEIO AMBIENTE E DOS	-	10.772.130,07	10.772.130,07
18.123	ADMINISTRAÇÃO FINANCEIRA	-	38.343.408,21	38.343.408,21
18.123.0024	GESTÃO AMBIENTAL E SANEAMENTO BÁSICO	-	38.343.408,21	38.343.408,21
18.126	TECNOLOGIA DA INFORMAÇÃO	54.199,21	2.479.792,68	2.533.991,89
18.126.0024	GESTÃO AMBIENTAL E SANEAMENTO BÁSICO	-	2.417.953,30	2.417.953,30
18.126.0050	GESTÃO E MANUTENÇÃO DO MEIO AMBIENTE E DOS	54.199,21	61.839,38	116.038,59
18.128	FORMAÇÃO DE RECURSOS HUMANOS	-	13.480,00	13.480,00
18.128.0050	GESTÃO E MANUTENÇÃO DO MEIO AMBIENTE E DOS	-	13.480,00	13.480,00
18.541	PRESERVAÇÃO E CONSERVAÇÃO AMBIENTAL	1.670,00	12.654.523,34	12.656.193,34
18.541.0024	GESTÃO AMBIENTAL E SANEAMENTO BÁSICO	1.670,00	12.654.523,34	12.656.193,34
18.542	CONTROLE AMBIENTAL	-	23.310,00	23.310,00
18.542.0024	GESTÃO AMBIENTAL E SANEAMENTO BÁSICO	-	23.310,00	23.310,00
18.544	RECURSOS HÍDRICOS	-	2.166.781,33	2.166.781,33
18.544.0024	GESTÃO AMBIENTAL E SANEAMENTO BÁSICO	-	2.166.781,33	2.166.781,33
18.545	METEOROLOGIA	-	128.607,99	128.607,99
18.545.0024	GESTÃO AMBIENTAL E SANEAMENTO BÁSICO	-	128.607,99	128.607,99
18.607	IRRIGAÇÃO	-	9.240.182,48	9.240.182,48
18.607.0024	GESTÃO AMBIENTAL E SANEAMENTO BÁSICO	-	9.240.182,48	9.240.182,48
19	**CIÊNCIA E TECNOLOGIA**	**8.685.445,94**	**15.858.180,67**	**24.543.626,61**
19.122	ADMINISTRAÇÃO GERAL	8.684.115,94	5.253.130,21	13.937.246,15
19.122.0039	GESTÃO E MANUTENÇÃO DO DESENVOLVIMENTO	8.684.115,94	5.253.130,21	13.937.246,15
19.126	TECNOLOGIA DA INFORMAÇÃO	1.330,00	-	1.330,00
19.126.0039	GESTÃO E MANUTENÇÃO DO DESENVOLVIMENTO	1.330,00	-	1.330,00
19.571	DESENVOLVIMENTO CIENTÍFICO	-	5.345.362,40	5.345.362,40
19.571.0021	DESENVOLVIMENTO PRODUTIVO, CIÊNCIA,	-	5.345.362,40	5.345.362,40
19.572	DESENVOLVIMENTO TECNOLÓGICO E ENGENHARIA	-	1.237.818,06	1.237.818,06
19.572.0021	DESENVOLVIMENTO PRODUTIVO, CIÊNCIA,	-	1.237.818,06	1.237.818,06
19.573	DIFUSAO DO CONHECIMENTO CIENTÍFICO E	-	4.021.870,00	4.021.870,00
19.573.0021	DESENVOLVIMENTO PRODUTIVO, CIÊNCIA,	-	4.021.870,00	4.021.870,00
20	**AGRICULTURA**	**130.296.792,34**	**17.932.437,41**	**148.229.229,75**
20.122	ADMINISTRAÇÃO GERAL	122.839.205,83	2.610.241,92	125.449.447,75
20.122.0037	GESTÃO E MANUTENÇÃO DA AGRICULTURA E DO	122.839.205,83	2.610.241,92	125.449.447,75
20.544	RECURSOS HÍDRICOS	110.080,28	6.297.146,11	6.407.226,39
20.544.0022	DESENVOLVIMENTO RURAL, AGROPECUÁRIO E	110.080,28	6.297.146,11	6.407.226,39
20.573	DIFUSAO DO CONHECIMENTO CIENTÍFICO E	-	31.897,72	31.897,72
20.573.0022	DESENVOLVIMENTO RURAL, AGROPECUÁRIO E	-	31.897,72	31.897,72
20.605	ABASTECIMENTO	287.114,40	-	287.114,40
20.605.0022	DESENVOLVIMENTO RURAL, AGROPECUÁRIO E	287.114,40	-	287.114,40
20.606	EXTENSÃO RURAL	1.109.721,28	7.681.589,61	8.791.310,89
20.606.0022	DESENVOLVIMENTO RURAL, AGROPECUÁRIO E	1.015.151,48	7.220.542,25	8.235.693,73
20.606.0037	GESTÃO E MANUTENÇÃO DA AGRICULTURA E DO	94.569,80	461.047,36	555.617,16

Nº 223

GOVERNO DO ESTADO DE SERGIPE
SECRETARIA DA FAZENDA
SUPERINTENDÊNCIA DE FINANÇAS PÚBLICAS

DEMONSTRATIVO DA DESPESA POR VÍNCULOS, FUNÇÕES, SUBFUNÇÕES E PROGRAMAS
(Anexo 08 da Lei 4.320/64)

Contas Anuais 2019
QUADRO 07
R$1,00

CÓDIGO	ESPECIFICAÇÃO	ORDINÁRIOS	VINCULADOS	TOTAL
20.607	IRRIGAÇÃO	2.666.359,33	675.715,84	3.342.075,17
20.607.0022	DESENVOLVIMENTO RURAL, AGROPECUÁRIO E	-	457.540,37	457.540,37
20.607.0037	GESTÃO E MANUTENÇÃO DA AGRICULTURA E DO	2.666.359,33	218.175,47	2.884.534,80
20.608	PROMOÇÃO DA PRODUÇÃO AGROPECUÁRIA	1.270.104,00	-	1.270.104,00
20.608.0022	DESENVOLVIMENTO RURAL, AGROPECUÁRIO E	1.270.104,00	-	1.270.104,00
20.631	REFORMA AGRÁRIA	-	635.846,21	635.846,21
20.631.0022	DESENVOLVIMENTO RURAL, AGROPECUÁRIO E	-	635.846,21	635.846,21
20.843	SERVICO DA DÍVIDA INTERNA	2.014.207,22	-	2.014.207,22
20.843.0054	ENCARGOS DE NATUREZA ESPECIAL	2.014.207,22	-	2.014.207,22
22	**INDÚSTRIA**	**28.595.174,59**	**13.823.994,35**	**42.419.168,94**
22.122	ADMINISTRAÇÃO GERAL	28.595.174,59	3.778.317,65	32.373.492,24
22.122.0039	GESTÃO E MANUTENÇÃO DO DESENVOLVIMENTO	28.595.174,59	3.778.317,65	32.373.492,24
22.126	TECNOLOGIA DA INFORMAÇÃO	-	1.118.736,86	1.118.736,86
22.126.0039	GESTÃO E MANUTENÇÃO DO DESENVOLVIMENTO	-	1.118.736,86	1.118.736,86
22.661	PROMOÇÃO INDUSTRIAL	-	8.926.939,84	8.926.939,84
22.661.0021	DESENVOLVIMENTO PRODUTIVO, CIÊNCIA,	-	8.926.939,84	8.926.939,84
23	**COMÉRCIO E SERVIÇOS**	**7.508.698,50**	**26.007.300,01**	**33.515.998,51**
23.122	ADMINISTRAÇÃO GERAL	6.774.094,61	9.913.532,64	16.687.627,25
23.122.0021	DESENVOLVIMENTO PRODUTIVO, CIÊNCIA,	-	751.306,39	751.306,39
23.122.0023	TURISMO E ESPORTE	161.976,28	6.328.701,47	6.490.677,75
23.122.0039	GESTÃO E MANUTENÇÃO DO DESENVOLVIMENTO	-	2.715.579,21	2.715.579,21
23.122.0051	GESTÃO E MANUTENÇÃO DO TURISMO E DO	6.612.118,33	117.945,57	6.730.063,90
23.126	TECNOLOGIA DA INFORMAÇÃO	-	571.995,88	571.995,88
23.126.0039	GESTÃO E MANUTENÇÃO DO DESENVOLVIMENTO	-	571.995,88	571.995,88
23.691	PROMOÇÃO COMERCIAL	-	99.729,56	99.729,56
23.691.0039	GESTÃO E MANUTENÇÃO DO DESENVOLVIMENTO	-	99.729,56	99.729,56
23.695	TURISMO	734.603,89	15.422.041,93	16.156.645,82
23.695.0023	TURISMO E ESPORTE	734.603,89	12.480.203,14	13.214.807,03
23.695.0051	GESTÃO E MANUTENÇÃO DO TURISMO E DO	-	2.941.838,79	2.941.838,79
24	**COMUNICAÇÕES**	**7.923.725,57**	**266.260,00**	**8.189.985,57**
24.122	ADMINISTRAÇÃO GERAL	7.745.945,57	-	7.745.945,57
24.122.0047	GESTÃO E MANUTENÇÃO DA COMUNICAÇÃO SOCIAL	7.745.945,57	-	7.745.945,57
24.126	TECNOLOGIA DA INFORMAÇÃO	19.000,00	-	19.000,00
24.126.0047	GESTÃO E MANUTENÇÃO DA COMUNICAÇÃO SOCIAL	19.000,00	-	19.000,00
24.722	TELECOMUNICAÇÕES	158.780,00	266.260,00	425.040,00
24.722.0047	GESTÃO E MANUTENÇÃO DA COMUNICAÇÃO SOCIAL	158.780,00	266.260,00	425.040,00
26	**TRANSPORTE**	**30.090.417,60**	**57.733.724,72**	**87.824.142,32**
26.122	ADMINISTRAÇÃO GERAL	26.837.861,22	-	26.837.861,22
26.122.0018	INFRAESTRUTURA LOGÍSTICA E DESENVOLVIMENTO	1.636.962,05	-	1.636.962,05
26.122.0044	GESTÃO E MANUTENÇÃO DA INFRAESTRUTURA E DO	25.200.899,17	-	25.200.899,17
26.451	INFRA-ESTRUTURA URBANA	-	22.049.484,95	22.049.484,95
26.451.0018	INFRAESTRUTURA LOGÍSTICA E DESENVOLVIMENTO	-	22.049.484,95	22.049.484,95
26.543	RECUPERAÇÃO DE ÁREAS DEGRADADAS	-	-	-
26.543.0018	INFRAESTRUTURA LOGÍSTICA E DESENVOLVIMENTO	-	-	-
26.782	TRANSPORTE RODOVIÁRIO	3.252.556,38	35.684.239,77	38.936.796,15
26.782.0018	INFRAESTRUTURA LOGÍSTICA E DESENVOLVIMENTO	3.252.556,38	35.684.239,77	38.936.796,15
27	**DESPORTO E LAZER**	**13.404.135,55**	**5.241.663,53**	**18.645.799,08**
27.122	ADMINISTRAÇÃO GERAL	5.950.844,11	-	5.950.844,11
27.122.0051	GESTÃO E MANUTENÇÃO DO TURISMO E DO	5.950.844,11	-	5.950.844,11
27.811	DESPORTO DE RENDIMENTO	189.042,96	1.997.772,60	2.186.815,56

Fls 224

GOVERNO DO ESTADO DE SERGIPE
SECRETARIA DA FAZENDA
SUPERINTENDÊNCIA DE FINANÇAS PÚBLICAS

DEMONSTRATIVO DA DESPESA POR VÍNCULOS, FUNÇÕES, SUBFUNÇÕES E PROGRAMAS
(Anexo 08 da Lei 4.320/64)

Contas Anuais 2019
QUADRO 07
R$1,00

CÓDIGO	ESPECIFICAÇÃO	ORDINÁRIOS	VINCULADOS	TOTAL
27.811.0023	TURISMO E ESPORTE	189.042,96	1.997.772,60	2.186.815,56
27.812	DESPORTO COMUNITÁRIO	629.367,95	662.413,04	1.291.780,99
27.812.0023	TURISMO E ESPORTE	629.367,95	662.413,04	1.291.780,99
27.813	LAZER	6.634.880,53	2.581.477,89	9.216.358,42
27.813.0018	INFRAESTRUTURA LOGÍSTICA E DESENVOLVIMENTO	545.158,22	2.525.187,89	3.070.346,11
27.813.0044	GESTÃO E MANUTENÇÃO DA INFRAESTRUTURA E DO	3.366.547,07	-	3.366.547,07
27.813.0051	GESTÃO E MANUTENÇÃO DO TURISMO E DO	2.723.175,24	56.290,00	2.779.465,24
28	**ENCARGOS ESPECIAIS**	**435.752.166,20**	**8.874.867,40**	**444.627.033,60**
28.841	REFINANCIAMENTO DA DÍVIDA INTERNA	58.247.815,10	-	58.247.815,10
28.841.0054	ENCARGOS DE NATUREZA ESPECIAL	58.247.815,10	-	58.247.815,10
28.843	SERVICO DA DÍVIDA INTERNA	297.183.499,36	113.358,92	297.296.858,28
28.843.0054	ENCARGOS DE NATUREZA ESPECIAL	297.183.499,36	113.358,92	297.296.858,28
28.844	SERVICO DA DÍVIDA EXTERNA	79.729.057,67	-	79.729.057,67
28.844.0054	ENCARGOS DE NATUREZA ESPECIAL	79.729.057,67	-	79.729.057,67
28.846	OUTROS ENCARGOS ESPECIAIS	591.794,07	8.761.508,48	9.353.302,55
28.846.0054	ENCARGOS DE NATUREZA ESPECIAL	591.794,07	8.761.508,48	9.353.302,55
	TOTAL DA DESPESA ORÇAMENTÁRIA DO ESTADO	4.652.233.072,12	4.910.096.517,85	9.562.329.589,97

VALDOMIRO DOS SANTOS
Gerente Geral de Contabilidade Publica
CRC/SE 3.848-0

JAELSON DOS SANTOS FILHO
Superintendente de Finanças Públicas
CRC/SE 4.119-0

Nº 225

Nº 226

EM BRANCO

11 - COMPARATIVO DA RECEITA ORÇADA COM A ARRECADADA

Nº 228

EM BRANCO

GOVERNO DO ESTADO DE SERGIPE
SECRETARIA DA FAZENDA
SUPERINTENDÊNCIA DE FINANÇAS PÚBLICAS

COMPARATIVO DA RECEITA ORÇADA COM ARRECADADA
(Anexo 10 da lei 4.320/64)

Contas Anuais 2019
QUADRO 09
R$1,00

CÓDIGO	ESPECIFICAÇÃO	RECEITA ORÇADA	RECEITA ARRECADADA	DIFERENÇA PARA MAIS	DIFERENÇA PARA MENOS
1.0.0.0.00.00	RECEITAS CORRENTES	10.065.737.249,00	10.742.848.394,64	677.111.145,64	-
1.1.0.0.00.00	IMPOSTOS, TAXAS E CONTRIBUIÇÕES DE MELHORIA	4.207.186.185,00	4.422.096.326,58	214.910.141,58	-
1.1.1.0.00.00	IMPOSTOS	4.118.109.285,00	4.345.271.161,92	227.161.876,92	-
1.1.1.3.00.00	IMPOSTOS SOBRE A RENDA E PROVENTOS DE QUALQUER NATUREZA	382.165.000,00	516.472.900,52	134.307.900,52	-
1.1.1.3.03.00	IMPOSTO SOBRE A RENDA - RETIDO NA FONTE	382.165.000,00	516.472.900,52	134.307.900,52	-
1.1.1.3.03.11	IMPOSTO SOBRE A RENDA - RETIDO NA FONTE - TRABALHO - PRINCIPAL	372.365.000,00	504.945.977,80	132.580.977,80	-
1.1.1.3.03.41	IMPOSTO SOBRE A RENDA - RETIDO NA FONTE - OUTROS RENDIMENTOS - PRINCIPAL	9.800.000,00	11.526.922,72	1.726.922,72	-
1.1.1.8.00.00	IMPOSTOS ESPECÍFICOS DE ESTADOS/DF MUNICÍPIOS	3.735.944.285,00	3.828.798.261,40	92.853.976,40	-
1.1.1.8.01.00	IMPOSTOS SOBRE O PATRIMÔNIO PARA ESTADOS/DF/MUNICÍPIOS	249.405.000,00	309.920.864,55	60.515.864,55	-
1.1.1.8.01.21	IMPOSTO SOBRE A PROPRIEDADE DE VEÍCULOS AUTOMOTORES - PRINCIPAL	216.270.000,00	241.293.943,74	25.023.943,74	-
1.1.1.8.01.22	IMPOSTO SOBRE A PROPRIEDADE DE VEÍCULOS AUTOMOTORES - MULTAS E JUROS	5.405.000,00	6.698.981,29	1.293.981,29	-
1.1.1.8.01.23	IMPOSTO SOBRE A PROPRIEDADE DE VEÍCULOS AUTOMOTORES - DÍVIDA ATIVA	4.000.000,00	5.951.490,10	1.951.490,10	-
1.1.1.8.01.31	IMPOSTO SOBRE TRANSMISSÃO CAUSA MORTIS E DOAÇÃO DE BENS E DIREITOS - PRINCIPAL	23.000.000,00	54.392.967,88	31.392.967,88	-
1.1.1.8.01.32	IMPOSTO SOBRE TRANSMISSÃO CAUSA MORTIS E DOAÇÃO DE BENS E DIREITOS - MULTAS E	680.000,00	1.077.564,30	397.564,30	-
1.1.1.8.01.33	IMPOSTO SOBRE TRANSMISSÃO CAUSA MORTIS E DOAÇÃO DE BENS E DIREITOS - DÍVIDA ATIVA	50.000,00	505.917,24	455.917,24	-
1.1.1.8.02.00	IMPOSTOS SOBRE A PRODUÇÃO, CIRCULAÇÃO DE MERCADORIAS E SERVIÇOS	3.486.539.285,00	3.518.877.396,85	32.338.111,85	-
1.1.1.8.02.11	IMPOSTO SOBRE OPERAÇÕES RELATIVAS À CIRCULAÇÃO DE MERCADORIAS E SOBRE	3.360.370.000,00	3.344.785.841,39	-	15.584.158,61
1.1.1.8.02.12	IMPOSTO SOBRE OPERAÇÕES RELATIVAS À CIRCULAÇÃO DE MERCADORIAS E SOBRE	12.800.000,00	28.874.893,18	16.074.893,18	-
1.1.1.8.02.13	IMPOSTO SOBRE OPERAÇÕES RELATIVAS À CIRCULAÇÃO DE MERCADORIAS E SOBRE	25.810.000,00	35.598.676,46	9.788.676,46	-
1.1.1.8.02.14	IMPOSTO SOBRE OPERAÇÕES RELATIVAS À CIRCULAÇÃO DE MERCADORIAS E SOBRE	1.845.000,00	8.065.822,58	6.220.822,58	-
1.1.1.8.02.21	ADICIONAL ICMS - FUNDO ESTADUAL DE COMBATE À POBREZA - PRINCIPAL	85.714.285,00	101.552.163,24	15.837.878,24	-
1.1.2.0.00.00	TAXAS	89.076.900,00	76.825.164,66	-	12.251.735,34
1.1.2.1.00.00	TAXAS PELO EXERCÍCIO DO PODER DE POLÍCIA	29.506.500,00	17.952.405,51	-	11.554.094,49
1.1.2.1.01.00	TAXAS DE INSPEÇÃO, CONTROLE E FISCALIZAÇÃO	29.506.500,00	17.952.405,51	-	11.554.094,49
1.1.2.1.01.11	TAXAS DE INSPEÇÃO, CONTROLE E FISCALIZAÇÃO - PRINCIPAL	29.506.500,00	17.952.405,51	-	11.554.094,49
1.1.2.2.00.00	TAXAS PELA PRESTAÇÃO DE SERVIÇOS	59.570.400,00	58.872.759,15	-	697.640,85
1.1.2.2.01.00	TAXAS PELA PRESTAÇÃO DE SERVIÇOS	14.034.300,00	58.872.759,15	44.838.459,15	-
1.1.2.2.01.11	TAXAS PELA PRESTAÇÃO DE SERVIÇOS - PRINCIPAL	14.034.300,00	58.872.759,15	44.838.459,15	-
1.1.2.2.02.00	EMOLUMENTOS E CUSTAS JUDICIAIS	45.536.100,00	-	-	45.536.100,00
1.1.2.2.02.11	EMOLUMENTOS E CUSTAS JUDICIAIS - PRINCIPAL	45.536.100,00	-	-	45.536.100,00
1.2.0.0.00.00	CONTRIBUIÇÕES	394.000.000,00	362.776.140,80	-	31.223.859,20
1.2.1.0.00.00	CONTRIBUIÇÕES SOCIAIS	394.000.000,00	362.776.140,80	-	31.223.859,20
1.2.1.0.04.00	CONTRIBUIÇÃO PARA O REGIME PRÓPRIO DE PREVIDÊNCIA SOCIAL - RPPS	296.000.000,00	-	-	296.000.000,00
1.2.1.0.04.11	CONTRIBUIÇÃO PATRONAL DE SERVIDOR ATIVO CIVIL PARA O RPPS - PRINCIPAL	4.000.000,00	-	-	4.000.000,00
1.2.1.0.04.21	CONTRIBUIÇÃO DO SERVIDOR ATIVO CIVIL PARA O RPPS - PRINCIPAL	244.000.000,00	-	-	244.000.000,00
1.2.1.0.04.31	CONTRIBUIÇÃO DO SERVIDOR INATIVO PARA O RPPS - PRINCIPAL	30.000.000,00	-	-	30.000.000,00
1.2.1.0.04.41	CONTRIBUIÇÃO DO PENSIONISTA PARA O RPPS - PRINCIPAL	18.000.000,00	-	-	18.000.000,00
1.2.1.7.00.00	CONTRIBUIÇÕES SOBRE CONCURSOS DE PROGNÓSTICOS E SORTEIOS	-	0,05	0,05	-
1.2.1.7.02.00	CONTRIBUIÇÃO SOBRE LOTERIAS ESPORTIVAS	-	0,05	0,05	-
1.2.1.7.02.11	CONTRIBUIÇÃO SOBRE LOTERIAS ESPORTIVAS - PRINCIPAL	-	0,05	0,05	-
1.2.1.8.00.00	CONTRIBUIÇÕES SOCIAIS ESPECÍFICAS DE ESTADOS, DF, MUNICÍPIOS	98.000.000,00	362.776.140,75	264.776.140,75	-

GOVERNO DO ESTADO DE SERGIPE
SECRETARIA DA FAZENDA
SUPERINTENDÊNCIA DE FINANÇAS PÚBLICAS

COMPARATIVO DA RECEITA ORÇADA COM ARRECADADA
(Anexo 10 da lei 4.320/64)

Contas Anuais 2019
QUADRO 09
R$1,00

CÓDIGO	ESPECIFICAÇÃO	RECEITA ORÇADA	ARRECADADA	DIFERENÇA PARA MAIS	DIFERENÇA PARA MENOS
1.2.1.8.01.00	CONTRIBUIÇÕES PARA O REGIME PRÓPRIO DE PREVIDÊNCIA SOCIAL - RPPS DE	-	269.718.463,02	269.718.463,02	-
1.2.1.8.01.11	CPSSS DO SERVIDOR CIVIL ATIVO - PRINCIPAL	-	225.075.032,72	225.075.032,72	-
1.2.1.8.01.12	CPSSS DO SERVIDOR CIVIL ATIVO - MULTAS E JUROS DE MORA	-	1.079.934,96	1.079.934,96	-
1.2.1.8.01.21	CONTRIBUIÇÃO PATRONAL DOS SERVIDORES CIVIS INATIVOS - PRINCIPAL	-	31.929.383,50	31.929.383,50	-
1.2.1.8.01.31	CPSSS DO SERVIDOR CIVIL - PENSIONISTAS - PRINCIPAL	-	11.634.111,84	11.634.111,84	-
1.2.1.8.02.00	CONTRIBUIÇÃO PARA PREVIDÊNCIA MILITAR DE ESTADOS, DF E MUNICÍPIOS	98.000.000,00	-	-	98.000.000,00
1.2.1.8.02.21	CPSSS - PARCELAMENTOS - DO SERVIDOR CIVIL INATIVO - PRINCIPAL	70.000.000,00	-	-	70.000.000,00
1.2.1.8.02.31	CPSSS - PARCELAMENTOS - PENSIONISTAS - PRINCIPAL	25.000.000,00	-	-	25.000.000,00
1.2.1.8.02.41	CPSSS - PARCELAMENTOS - ORIUNDA DE SENTENÇAS JUDICIAIS - SERVIDOR CIVIL ATIVO -	3.000.000,00	-	-	3.000.000,00
1.2.1.8.03.00	CPSSS PATRONAL - SERVIDOR CIVIL ATIVO	-	23.038.576,15	23.038.576,15	-
1.2.1.8.03.11	CPSSS PATRONAL - SERVIDOR CIVIL ATIVO - PRINCIPAL	-	23.029.109,96	23.029.109,96	-
1.2.1.8.03.12	CPSSS PATRONAL - SERVIDOR CIVIL ATIVO - MULTAS E JUROS DE MORA	-	9.466,19	9.466,19	-
1.2.1.8.05.00	CONTRIBUIÇÃO DOS MILITARES E PENSIONISTAS PARA PREVIDÊNCIA MILITAR DE ESTADOS E	-	70.019.101,58	70.019.101,58	-
1.2.1.8.05.11	CONTRIBUIÇÃO DO MILITAR ATIVO - PRINCIPAL	-	60.441.779,77	60.441.779,77	-
1.2.1.8.05.21	CONTRIBUIÇÃO DO MILITAR INATIVO - PRINCIPAL	-	9.550.279,32	9.550.279,32	-
1.2.1.8.05.31	CONTRIBUIÇÃO DOS PENSIONISTAS MILITARES - PRINCIPAL	-	27.042,49	27.042,49	-
1.3.0.0.00.00	RECEITA PATRIMONIAL	100.956.784,00	66.773.869,35	-	34.182.914,65
1.3.1.0.00.00	EXPLORAÇÃO DO PATRIMÔNIO IMOBILIÁRIO DO ESTADO	16.186.000,00	7.815.796,79	-	8.370.203,21
1.3.1.0.01.00	ALUGUÉIS, ARRENDAMENTOS, FOROS, LAUDÊMIOS, TARIFAS DE OCUPAÇÃO	8.454.000,00	3.677.351,63	-	4.776.648,37
1.3.1.0.01.11	ALUGUÉIS E ARRENDAMENTOS - PRINCIPAL	8.454.000,00	3.677.351,63	-	4.776.648,37
1.3.1.0.99.00	OUTRAS RECEITAS IMOBILIÁRIAS	7.732.000,00	4.138.445,16	-	3.593.554,84
1.3.1.0.99.11	OUTRAS RECEITAS IMOBILIÁRIAS - PRINCIPAL	7.732.000,00	3.874.337,43	-	3.857.662,57
1.3.1.0.99.12	OUTRAS RECEITAS IMOBILIÁRIAS - MULTAS E JUROS DE MORA	-	264.107,73	264.107,73	-
1.3.2.0.00.00	VALORES MOBILIÁRIOS	84.770.784,00	56.232.687,88	-	28.538.096,12
1.3.2.1.00.00	JUROS E CORREÇÕES MONETÁRIAS	43.350.500,00	45.873.673,12	2.523.173,12	-
1.3.2.1.00.11	REMUNERAÇÃO DE DEPÓSITOS BANCÁRIOS - PRINCIPAL	37.635.000,00	29.032.153,28	-	8.602.846,72
1.3.2.1.00.21	REMUNERAÇÃO DE DEPÓSITOS ESPECIAIS - PRINCIPAL	710.000,00	274.371,82	-	435.628,18
1.3.2.1.00.41	REMUNERAÇÃO DOS RECURSOS DO REGIME PRÓPRIO DE PREVIDÊNCIA SOCIAL - RPPS -	5.005.000,00	16.567.148,02	11.562.148,02	-
1.3.2.1.00.51	JUROS DE TÍTULOS DE RENDA - PRINCIPAL	500,00	-	-	500,00
1.3.2.2.00.00	DIVIDENDOS	41.420.284,00	10.359.014,76	-	31.061.269,24
1.3.2.2.00.11	DIVIDENDOS - PRINCIPAL	41.420.284,00	10.359.014,76	-	31.061.269,24
1.3.4.0.00.00	EXPLORAÇÃO DE RECURSOS NATURAIS	-	2.427.476,20	2.427.476,20	-
1.3.4.5.00.00	EXPLORAÇÃO DE RECURSOS HÍDRICOS	-	2.427.476,20	2.427.476,20	-
1.3.4.5.01.00	OUTORGA DE DIREITOS DE USO DE RECURSOS HÍDRICOS	-	2.427.476,20	2.427.476,20	-
1.3.4.5.01.11	OUTORGA DE DIREITOS DE USO DE RECURSOS HÍDRICOS - PRINCIPAL	-	2.427.476,20	2.427.476,20	-
1.3.9.0.00.00	DEMAIS RECEITAS PATRIMONIAIS	-	297.908,48	297.908,48	-
1.3.9.0.00.11	DEMAIS RECEITAS PATRIMONIAIS - PRINCIPAL	-	297.908,48	297.908,48	-
1.6.0.0.00.00	RECEITA DE SERVIÇOS	316.564.880,00	385.241.841,07	68.676.961,07	-
1.6.1.0.00.00	SERVIÇOS ADMINISTRATIVOS E COMERCIAIS GERAIS	149.564.880,00	177.956.752,45	28.391.872,45	-
1.6.1.0.01.00	SERVIÇOS ADMINISTRATIVOS E COMERCIAIS GERAIS	19.724.100,00	50.401.588,27	30.677.488,27	-
1.6.1.0.01.11	SERVIÇOS ADMINISTRATIVOS E COMERCIAIS GERAIS - PRINCIPAL	19.724.100,00	50.401.588,27	30.677.488,27	-

GOVERNO DO ESTADO DE SERGIPE
SECRETARIA DA FAZENDA
SUPERINTENDÊNCIA DE FINANÇAS PÚBLICAS

COMPARATIVO DA RECEITA ORÇADA COM ARRECADADA
(Anexo 10 da lei 4.320/64)

Contas Anuais 2019
QUADRO 09
R$1,00

CÓDIGO	ESPECIFICAÇÃO	RECEITA ORÇADA	RECEITA ARRECADADA	DIFERENÇA PARA MAIS	DIFERENÇA PARA MENOS
1.6.1.0.02.00	INSCRIÇÃO EM CONCURSOS E PROCESSOS SELETIVOS	4.237.780,00	312.044,00	-	3.925.736,00
1.6.1.0.02.11	INSCRIÇÃO EM CONCURSOS E PROCESSOS SELETIVOS - PRINCIPAL	4.237.780,00	312.044,00	-	3.925.736,00
1.6.1.0.03.00	SERVIÇOS DE REGISTRO, CERTIFICAÇÃO E FISCALIZAÇÃO	124.883.000,00	126.522.015,45	1.639.015,45	-
1.6.1.0.03.11	SERVIÇOS DE REGISTRO, CERTIFICAÇÃO E FISCALIZAÇÃO - PRINCIPAL	124.883.000,00	126.522.015,45	1.639.015,45	-
1.6.1.0.04.00	SERVIÇOS DE INFORMAÇÃO E TECNOLOGIA	720.000,00	721.104,73	1.104,73	-
1.6.1.0.04.11	SERVIÇOS DE INFORMAÇÃO E TECNOLOGIA - PRINCIPAL	720.000,00	721.104,73	1.104,73	-
1.6.3.0.00.00	SERVIÇOS E ATIVIDADES REFERENTES À SAÚDE	144.640.000,00	181.882.205,30	37.242.205,30	-
1.6.3.0.01.00	SERVIÇOS DE ATENDIMENTO À SAÚDE	13.550.000,00	680.000,00	-	12.870.000,00
1.6.3.0.01.11	SERVIÇOS DE ATENDIMENTO À SAÚDE - PRINCIPAL	13.550.000,00	680.000,00	-	12.870.000,00
1.6.3.0.02.00	SERVIÇOS DE ASSISTÊNCIA À SAÚDE DE SERVIDORES CIVIS E MILITARES	131.090.000,00	181.202.205,30	50.112.205,30	-
1.6.3.0.02.11	SERVIÇOS DE ASSISTÊNCIA À SAÚDE SUPLEMENTAR DO SERVIDOR CIVIL - PRINCIPAL	119.980.000,00	163.465.174,11	43.485.174,11	-
1.6.3.0.02.21	SERVIÇOS DE ASSISTÊNCIA MÉDICO-HOSPITALAR DO MILITAR - PRINCIPAL	11.110.000,00	17.737.031,19	6.627.031,19	-
1.6.9.0.00.00	OUTROS SERVIÇOS	22.360.000,00	25.402.883,32	3.042.883,32	-
1.6.9.0.99.00	OUTROS SERVIÇOS	22.360.000,00	25.402.883,32	3.042.883,32	-
1.6.9.0.99.11	OUTROS SERVIÇOS - PRINCIPAL	22.360.000,00	25.402.883,32	3.042.883,32	-
1.7.0.0.00.00	TRANSFERÊNCIAS CORRENTES	4.968.789.200,00	5.380.244.944,23	411.455.744,23	-
1.7.1.0.00.00	TRANSFERÊNCIAS DA UNIÃO E DE SUAS ENTIDADES	4.288.029.200,00	4.695.540.500,96	407.511.300,96	-
1.7.1.8.00.00	TRANSFERÊNCIAS DA UNIÃO - ESPECÍFICAS DE ESTADOS, DF E MUNICÍPIOS	4.288.029.200,00	4.695.540.500,96	407.511.300,96	-
1.7.1.8.01.00	PARTICIPAÇÃO NA RECEITA DA UNIÃO	3.792.300.000,00	4.030.197.203,43	237.897.203,43	-
1.7.1.8.01.11	COTA-PARTE DO FUNDO DE PARTICIPAÇÃO DOS ESTADOS E DO DISTRITO FEDERAL -	3.769.800.000,00	4.018.058.980,68	248.258.980,68	-
1.7.1.8.01.61	COTA-PARTE DO IMPOSTO SOBRE PRODUTOS INDUSTRIALIZADOS ESTADOS EXPORTADORES	2.500.000,00	2.033.545,05	-	466.454,95
1.7.1.8.01.71	COTA-PARTE DA CONTRIBUIÇÃO DE INTERVENÇÃO NO DOMÍNIO ECONÔMICO - PRINCIPAL	20.000.000,00	10.104.677,70	-	9.895.322,30
1.7.1.8.02.00	TRANSFERÊNCIA DA COMPENSAÇÃO FINANCEIRA PELA EXPLORAÇÃO DE RECURSOS NATURAIS	130.280.000,00	85.839.056,47	-	44.440.943,53
1.7.1.8.02.11	COTA-PARTE DA COMPENSAÇÃO FINANCEIRA DE RECURSOS HÍDRICOS - PRINCIPAL	6.400.000,00	2.630.728,33	-	3.769.271,67
1.7.1.8.02.21	COTA-PARTE DA COMPENSAÇÃO FINANCEIRA DE RECURSOS MINERAIS - CFEM - PRINCIPAL	3.800.000,00	2.866.206,95	-	933.793,05
1.7.1.8.02.31	COTA-PARTE ROYALTIES COMPENSAÇÃO FINANCEIRA PELA PRODUÇÃO DE PETRÓLEO LEI Nº	72.000.000,00	38.286.223,20	-	33.713.776,80
1.7.1.8.02.41	COTA-PARTE ROYALTIES PELO EXCEDENTE DA PRODUÇÃO DO PETRÓLEO LEI Nº 9.478/97,	34.000.000,00	26.885.273,68	-	7.114.726,32
1.7.1.8.02.51	COTA-PARTE ROYALTIES PELA PARTICIPAÇÃO ESPECIAL LEI Nº 9.478/97, ARTIGO 50 -	80.000,00	-	-	80.000,00
1.7.1.8.02.61	COTA-PARTE DO FUNDO ESPECIAL DO PETRÓLEO FEP - PRINCIPAL	14.000.000,00	15.170.624,31	1.170.624,31	-
1.7.1.8.03.00	TRANSFERÊNCIA DE RECURSOS DO SISTEMA ÚNICO DE SAÚDE SUS REPASSES FUNDO A	278.100.000,00	347.275.543,77	69.175.543,77	-
1.7.1.8.03.11	TRANSFERÊNCIA DE RECURSOS DO SUS ATENÇÃO BÁSICA -PRINCIPAL	2.000.000,00	3.172.081,01	1.172.081,01	-
1.7.1.8.03.21	TRANSFERÊNCIA DE RECURSOS DO SUS-ATENÇÃO DE MÉDIA E ALTA COMPLEXIDADE	260.000.000,00	309.098.088,22	49.098.088,22	-
1.7.1.8.03.31	TRANSFERÊNCIA DE RECURSOS DO SUS VIGILÂNCIA EM SAÚDE-PRINCIPAL	6.500.000,00	8.887.924,03	2.387.924,03	-
1.7.1.8.03.41	TRANSFERÊNCIA DE RECURSOS DO SUS ASSISTÊNCIA FARMACÊUTICA-PRINCIPAL	5.500.000,00	26.027.450,51	20.527.450,51	-
1.7.1.8.03.51	TRANSFERÊNCIA DE RECURSOS DO SUS GESTÃO DO SUS- PRINCIPAL	100.000,00	90.000,00	-	10.000,00
1.7.1.8.03.91	TRANSFERÊNCIA DE RECURSOS DO SUS-OUTROS PROGRAMAS FINANCIADOS POR	4.000.000,00	-	-	4.000.000,00
1.7.1.8.04.00	TRANSFERÊNCIAS DE RECURSOS DO FUNDO NACIONAL DE ASSISTÊNCIA SOCIAL FNAS	1.450.000,00	-	-	1.450.000,00
1.7.1.8.04.11	TRANSFERÊNCIAS DE RECURSOS DO FUNDO NACIONAL DE ASSISTÊNCIA SOCIAL FNAS -	1.450.000,00	-	-	1.450.000,00
1.7.1.8.05.00	TRANSFERÊNCIAS DE RECURSOS DO FUNDO NACIONAL DO DESENVOLVIMENTO DA EDUCAÇÃO	43.005.000,00	58.713.741,72	15.708.741,72	-
1.7.1.8.05.11	TRANSFERÊNCIAS DO SALÁRIO-EDUCAÇÃO - PRINCIPAL	26.000.000,00	24.971.260,60	-	1.028.739,40
1.7.1.8.05.21	TRANSFERÊNCIAS DIRETAS DO FNDE REFERENTES AO PROGRAMA DINHEIRO DIRETO NA	5.000,00	2.060,00	-	2.940,00

GOVERNO DO ESTADO DE SERGIPE
SECRETARIA DA FAZENDA
SUPERINTENDÊNCIA DE FINANÇAS PÚBLICAS

COMPARATIVO DA RECEITA ORÇADA COM ARRECADADA
(Anexo 10 da lei 4.320/64)

Contas Anuais 2019
QUADRO 09
R$1,00

CÓDIGO	ESPECIFICAÇÃO	RECEITA ORÇADA	ARRECADADA	DIFERENÇA PARA MAIS	PARA MENOS
1.7.1.8.05.31	TRANSFERÊNCIAS DIRETAS DO FNDE REFERENTES AO PROGRAMA NACIONAL DE	13.000.000,00	15.668.970,40	2.668.970,40	-
1.7.1.8.05.41	TRANSFERÊNCIAS DIRETAS DO FNDE REFERENTES AO PROGRAMA NACIONAL DE APOIO AO	4.000.000,00	-	-	4.000.000,00
1.7.1.8.05.91	OUTRAS TRANSFERÊNCIAS DIRETAS DO FUNDO NACIONAL DO DESENVOLVIMENTO DA	-	18.071.450,72	18.071.450,72	-
1.7.1.8.06.00	TRANSFERÊNCIA FINANCEIRA DO ICMS DESONERAÇÃO L.C. Nº 87/96	3.670.000,00	-	-	3.670.000,00
1.7.1.8.06.11	TRANSFERÊNCIA FINANCEIRA DO ICMS DESONERAÇÃO L.C. Nº 87/96 - PRINCIPAL	3.670.000,00	-	-	3.670.000,00
1.7.1.8.10.00	TRANSFERÊNCIAS DE CONVÊNIOS DA UNIÃO E DE SUAS ENTIDADES	24.724.200,00	26.346.358,28	1.622.158,28	-
1.7.1.8.10.11	TRANSFERÊNCIAS DE CONVÊNIOS DA UNIÃO PARA O SISTEMA ÚNICO DE SAÚDE SUS -	2.700.000,00	-	-	2.700.000,00
1.7.1.8.10.21	TRANSFERÊNCIAS DE CONVÊNIOS DA UNIÃO DESTINADAS A PROGRAMAS DE EDUCAÇÃO -	200.000,00	10.718.146,05	10.518.146,05	-
1.7.1.8.10.31	TRANSFERÊNCIAS DE CONVÊNIOS DA UNIÃO DESTINADAS A PROGRAMAS DE ASSISTÊNCIA	3.000.000,00	-	-	3.000.000,00
1.7.1.8.10.91	OUTRAS TRANSFERÊNCIAS DE CONVÊNIOS DA UNIÃO - PRINCIPAL	18.824.200,00	15.628.212,23	-	3.195.987,77
1.7.1.8.11.00	OUTRAS TRANSFERÊNCIAS DE RECURSOS FUNDO A FUNDO	8.000.000,00	-	-	8.000.000,00
1.7.1.8.11.11	TRANSFERÊNCIA DE RECURSOS FUNDO A FUNDO DO DEPEN - PRINCIPAL	8.000.000,00	-	-	8.000.000,00
1.7.1.8.12.00	TRANSFERÊNCIAS DE RECURSOS DO FUNDO NACIONAL DE ASSISTÊNCIA SOCIAL FNAS	-	125.828,63	125.828,63	-
1.7.1.8.12.11	TRANSFERÊNCIAS DE RECURSOS DO FUNDO NACIONAL DE ASSISTÊNCIA SOCIAL FNAS -	-	125.828,63	125.828,63	-
1.7.1.8.99.00	OUTRAS TRANSFERÊNCIAS DA UNIÃO	6.500.000,00	147.042.768,66	140.542.768,66	-
1.7.1.8.99.11	OUTRAS TRANSFERÊNCIAS DA UNIÃO - PRINCIPAL	6.500.000,00	147.042.768,66	140.542.768,66	-
1.7.4.0.00.00	TRANSFERÊNCIAS DE INSTITUIÇÕES PRIVADAS	5.760.000,00	1.230.617,99	-	4.529.382,01
1.7.4.8.00.00	TRANSFERÊNCIAS DE INSTITUIÇÕES PRIVADAS - ESPECÍFICAS DE ESTADOS, DF E MUNICÍPIOS	5.760.000,00	1.230.617,99	-	4.529.382,01
1.7.4.8.10.00	OUTRAS TRANSFERÊNCIA DE INSTITUIÇÕES PRIVADAS PARA EST/DF/MUN	5.760.000,00	1.230.617,99	-	4.529.382,01
1.7.4.8.10.11	OUTRAS TRANSFERÊNCIA DE INSTITUIÇÕES PRIVADAS PARA EST/DF/MUN - PRINCIPAL	5.760.000,00	1.230.617,99	-	4.529.382,01
1.7.5.0.00.00	TRANSFERÊNCIAS DE OUTRAS INSTITUIÇÕES PÚBLICAS	675.000.000,00	683.473.825,28	8.473.825,28	-
1.7.5.8.00.00	TRANSFERÊNCIAS DE OUTRAS INSTITUIÇÕES PÚBLICAS - ESPECÍFICAS DE ESTADOS, DF E	675.000.000,00	683.473.825,28	8.473.825,28	-
1.7.5.8.01.00	TRANSFERÊNCIAS DE RECURSOS DO FUNDO DE MANUTENÇÃO E DESENVOLVIMENTO DA	675.000.000,00	683.473.825,28	8.473.825,28	-
1.7.5.8.01.11	TRANSFERÊNCIAS DE RECURSOS DO FUNDO DE MANUTENÇÃO E DESENVOLVIMENTO DA	675.000.000,00	683.473.825,28	8.473.825,28	-
1.9.0.0.00.00	OUTRAS RECEITAS CORRENTES	78.240.200,00	125.715.272,61	47.475.072,61	-
1.9.1.0.00.00	MULTAS ADMINISTRATIVAS, CONTRATUAIS E JUDICIAIS	61.578.400,00	75.906.841,55	14.328.441,55	-
1.9.1.0.01.00	MULTAS PREVISTAS EM LEGISLAÇÃO ESPECÍFICA	60.678.400,00	74.101.282,50	13.422.882,50	-
1.9.1.0.01.11	MULTAS PREVISTAS EM LEGISLAÇÃO ESPECÍFICA - PRINCIPAL	54.978.400,00	60.315.504,15	5.337.104,15	-
1.9.1.0.01.13	MULTAS PREVISTAS EM LEGISLAÇÃO ESPECÍFICA - DÍVIDA ATIVA	5.700.000,00	13.785.778,35	8.085.778,35	-
1.9.1.0.06.00	MULTAS POR DANOS AMBIENTAIS	-	398.786,12	398.786,12	-
1.9.1.0.06.11	MULTAS ADMINISTRATIVAS POR DANOS AMBIENTAIS - PRINCIPAL	-	398.786,12	398.786,12	-
1.9.1.0.07.00	MULTAS APLICADAS PELOS TRIBUNAIS DE CONTAS	900.000,00	367.937,95	-	532.062,05
1.9.1.0.07.11	MULTAS APLICADAS PELOS TRIBUNAIS DE CONTAS - PRINCIPAL	900.000,00	367.937,95	-	532.062,05
1.9.1.0.08.00	MULTAS DECORRENTES DE SENTENÇAS JUDICIAIS	-	1.038.834,98	1.038.834,98	-
1.9.1.0.08.11	MULTAS DECORRENTES DE SENTENÇAS JUDICIAIS - PRINCIPAL	-	1.038.834,98	1.038.834,98	-
1.9.2.0.00.00	INDENIZAÇÕES, RESTITUIÇÕES E RESSARCIMENTOS	238.800,00	7.196.472,68	6.957.672,68	-
1.9.2.1.00.00	INDENIZAÇÕES	8.000,00	1.135.801,34	1.127.801,34	-
1.9.2.1.01.00	INDENIZAÇÕES POR DANOS CAUSADOS AO PATRIMÔNIO PÚBLICO	-	10.798,88	10.798,88	-
1.9.2.1.01.11	INDENIZAÇÕES POR DANOS CAUSADOS AO PATRIMÔNIO PÚBLICO - PRINCIPAL	-	10.798,88	10.798,88	-
1.9.2.1.03.00	INDENIZAÇÃO POR SINISTRO	-	63.400,00	63.400,00	-
1.9.2.1.03.11	INDENIZAÇÃO POR SINISTRO - PRINCIPAL	-	63.400,00	63.400,00	-

GOVERNO DO ESTADO DE SERGIPE
SECRETARIA DA FAZENDA
SUPERINTENDÊNCIA DE FINANÇAS PÚBLICAS

COMPARATIVO DA RECEITA ORÇADA COM ARRECADADA
(Anexo 10 da lei 4.320/64)

Contas Anuais 2019
QUADRO 09
R$1,00

CÓDIGO	ESPECIFICAÇÃO	RECEITA ORÇADA	RECEITA ARRECADADA	DIFERENÇA PARA MAIS	DIFERENÇA PARA MENOS
1.9.2.1.99.00	OUTRAS INDENIZAÇÕES	8.000,00	1.061.602,46	1.053.602,46	-
1.9.2.1.99.11	OUTRAS INDENIZAÇÕES - PRINCIPAL	8.000,00	1.061.602,46	1.053.602,46	-
1.9.2.2.00.00	RESTITUIÇÕES	230.800,00	3.589.235,49	3.358.435,49	-
1.9.2.2.03.00	RESTITUIÇÃO DE BENEFÍCIOS PREVIDENCIÁRIOS	-	65.144,38	65.144,38	-
1.9.2.2.03.11	RESTITUIÇÃO DE BENEFÍCIOS PREVIDENCIÁRIOS - PRINCIPAL	-	65.144,38	65.144,38	-
1.9.2.2.06.00	RESTITUIÇÃO DE DESPESAS DE EXERCÍCIOS ANTERIORES	80.000,00	2.555.993,99	2.475.993,99	-
1.9.2.2.06.11	RESTITUIÇÃO DE DESPESAS DE EXERCÍCIOS ANTERIORES - PRINCIPAL	80.000,00	2.555.987,02	2.475.987,02	-
1.9.2.2.06.12	RESTITUIÇÃO DE DESPESAS DE EXERCÍCIOS ANTERIORES - MULTAS E JUROS	-	6,97	6,97	-
1.9.2.2.99.00	OUTRAS RESTITUIÇÕES	150.800,00	968.097,12	817.297,12	-
1.9.2.2.99.11	OUTRAS RESTITUIÇÕES - PRINCIPAL	150.800,00	968.097,12	817.297,12	-
1.9.2.3.00.00	RESSARCIMENTOS	-	2.471.435,85	2.471.435,85	-
1.9.2.3.99.00	OUTROS RESSARCIMENTOS	-	2.471.435,85	2.471.435,85	-
1.9.2.3.99.11	OUTROS RESSARCIMENTOS - PRINCIPAL	-	2.471.435,85	2.471.435,85	-
1.9.9.0.00.00	DEMAIS RECEITAS CORRENTES	16.423.000,00	42.611.958,38	26.188.958,38	-
1.9.9.0.03.00	COMPENSAÇÕES FINANCEIRAS ENTRE O REGIME GERAL E OS REGIMES PRÓPRIOS DE	5.685.000,00	2.481.743,67	-	3.203.256,33
1.9.9.0.03.11	COMPENSAÇÕES FINANCEIRAS ENTRE O REGIME GERAL E OS REGIMES PRÓPRIOS DE	5.685.000,00	2.481.743,67	-	3.203.256,33
1.9.9.0.12.00	ENCARGOS LEGAIS PELA INSCRIÇÃO EM DÍVIDA ATIVA E RECEITAS DE ÔNUS DE SUCUMBÊNCIA	197.200,00	360.493,00	163.293,00	-
1.9.9.0.12.21	ÔNUS DE SUCUMBÊNCIA - PRINCIPAL	197.200,00	360.493,00	163.293,00	-
1.9.9.0.99.00	OUTRAS RECEITAS	10.540.800,00	39.769.721,71	29.228.921,71	-
1.9.9.0.99.11	OUTRAS RECEITAS - PRIMÁRIAS - PRINCIPAL	9.939.800,00	38.959.094,02	29.019.294,02	-
1.9.9.0.99.12	OUTRAS RECEITAS - PRIMÁRIAS - MULTAS E JUROS	601.000,00	219.260,72	-	381.739,28
1.9.9.0.99.21	OUTRAS RECEITAS - FINANCEIRAS - PRINCIPAL	-	591.366,97	591.366,97	-
2.0.0.0.00.00	RECEITAS DE CAPITAL	1.178.685.741,00	291.178.742,19	-	887.506.998,81
2.1.0.0.00.00	OPERAÇÕES DE CRÉDITO	329.390.000,00	215.247.045,12	-	114.132.954,88
2.1.1.0.00.00	OPERAÇÕES DE CRÉDITO - MERCADO INTERNO	221.460.000,00	150.169.057,74	-	71.290.942,26
2.1.1.8.00.00	OPERAÇÕES DE CRÉDITO - MERCADO INTERNO - ESTADOS/DF/MUNICÍPIOS	-	32.677.069,10	32.677.069,10	-
2.1.1.8.01.00	OPERAÇÕES DE CRÉDITO INTERNAS DE ESTADOS/DF/MUNICÍPIOS	-	32.677.069,10	32.677.069,10	-
2.1.1.8.01.31	OPERAÇÕES DE CRÉDITO INTERNAS PARA PROGRAMAS DE SANEAMENTO - PRINCIPAL	-	32.677.069,10	32.677.069,10	-
2.1.1.9.00.00	OUTRAS OPERAÇÕES DE CRÉDITO - MERCADO INTERNO	221.460.000,00	117.491.988,64	-	103.968.011,36
2.1.1.9.00.11	OUTRAS OPERAÇÕES DE CRÉDITO - MERCADO INTERNO - PRINCIPAL	221.460.000,00	117.491.988,64	-	103.968.011,36
2.1.2.0.00.00	OPERAÇÕES DE CRÉDITO - MERCADO EXTERNO	107.920.000,00	65.077.987,38	-	42.842.012,62
2.1.2.8.00.00	OPERAÇÃO DE CRÉDITO EXTERNAS - ESTADOS/DF/MUNICÍPIOS	-	51.500.000,00	51.500.000,00	-
2.1.2.8.01.00	OPERAÇÕES DE CRÉDITO EXTERNAS - ESTADOS/DF/ MUNICÍPIOS	-	51.500.000,00	51.500.000,00	-
2.1.2.8.01.41	OPERAÇÕES DE CRÉDITO EXTERNAS PARA PROGRAMAS DE MEIO AMBIENTE - PRINCIPAL	-	51.500.000,00	51.500.000,00	-
2.1.2.9.00.00	OUTRAS OPERAÇÕES DE CRÉDITO - MERCADO EXTERNO	107.920.000,00	13.577.987,38	-	94.342.012,62
2.1.2.9.00.11	OUTRAS OPERAÇÕES DE CRÉDITO - MERCADO EXTERNO - PRINCIPAL	107.920.000,00	13.577.987,38	-	94.342.012,62
2.2.0.0.00.00	ALIENAÇÃO DE BENS	437.913.311,00	3.191.126,43	-	434.722.184,57
2.2.1.0.00.00	ALIENAÇÃO DE BENS MÓVEIS	-	209.594,23	209.594,23	-
2.2.1.3.00.00	ALIENAÇÃO DE BENS MÓVEIS E SEMOVENTES	-	209.594,23	209.594,23	-
2.2.1.3.00.11	ALIENAÇÃO DE BENS MÓVEIS E SEMOVENTES - PRINCIPAL	-	209.594,23	209.594,23	-
2.2.2.0.00.00	ALIENAÇÃO DE BENS IMÓVEIS	437.913.311,00	2.981.532,20	-	434.931.778,80

GOVERNO DO ESTADO DE SERGIPE
SECRETARIA DA FAZENDA
SUPERINTENDÊNCIA DE FINANÇAS PÚBLICAS

COMPARATIVO DA RECEITA ORÇADA COM ARRECADADA
(Anexo 10 da lei 4.320/64)

Contas Anuais 2019
QUADRO 09
R$1,00

CÓDIGO	ESPECIFICAÇÃO	RECEITA ORÇADA	RECEITA ARRECADADA	DIFERENÇA PARA MAIS	DIFERENÇA PARA MENOS
2.2.2.0.00.11	ALIENAÇÃO DE BENS IMÓVEIS - PRINCIPAL	437.913.311,00	2.981.532,20	-	434.931.778,80
2.3.0.0.00.00	AMORTIZAÇÃO DE EMPRÉSTIMOS	-	12.243,62	12.243,62	-
2.3.0.0.07.00	AMORTIZAÇÃO DE FINANCIAMENTOS	-	12.243,62	12.243,62	-
2.3.0.0.07.11	AMORTIZAÇÃO DE FINANCIAMENTOS - PRINCIPAL	-	12.243,62	12.243,62	-
2.4.0.0.00.00	TRANSFERÊNCIAS DE CAPITAL	328.592.430,00	72.190.467,41	-	256.401.962,59
2.4.1.0.00.00	TRANSFERÊNCIAS DA UNIÃO E DE SUAS ENTIDADES	302.960.000,00	71.905.143,41	-	231.054.856,59
2.4.1.8.00.00	TRANSFERÊNCIAS DA UNIÃO - ESPECÍFICAS DE ESTADOS, DF E MUNICÍPIOS	302.960.000,00	71.905.143,41	-	231.054.856,59
2.4.1.8.03.00	TRANSFERÊNCIAS DE RECURSOS DO SISTEMA ÚNICO DE SAÚDE SUS - BLOCO INVESTIMENTOS	20.000.000,00	-	-	20.000.000,00
2.4.1.8.03.11	TRANSFERÊNCIAS DE RECURSOS DO SISTEMA ÚNICO DE SAÚDE SUS DESTINADOS À ATENÇÃO	1.000.000,00	-	-	1.000.000,00
2.4.1.8.03.21	TRANSFERÊNCIA DE RECURSOS DO SUS-ATENÇÃO DE MÉDIA E ALTA COMPLEXIDADE	15.000.000,00	-	-	15.000.000,00
2.4.1.8.03.31	TRANSFERÊNCIAS DE RECURSOS DO SISTEMA ÚNICO DE SAÚDE SUS DESTINADOS À	1.000.000,00	-	-	1.000.000,00
2.4.1.8.03.41	TRANSFERÊNCIA DE RECURSOS DO SUS ASSISTÊNCIA FARMACÊUTICA-PRINCIPAL	500.000,00	-	-	500.000,00
2.4.1.8.03.51	TRANSFERÊNCIA DE RECURSOS DO SUS GESTÃO DO SUS - PRINCIPAL	100.000,00	-	-	100.000,00
2.4.1.8.03.91	OUTRAS TRANSFERÊNCIAS DE RECURSOS DO SISTEMA ÚNICO DE SAÚDE SUS-PRINCIPAL	2.400.000,00	-	-	2.400.000,00
2.4.1.8.04.00	TRANSFERÊNCIAS DE RECURSOS DO SISTEMA ÚNICO DE SAÚDE SUS - BLOCO INVESTIMENTOS	-	1.145.080,00	1.145.080,00	-
2.4.1.8.04.21	TRANSFERÊNCIAS DE RECURSOS DO SUS DESTINADOS À ATENÇÃO ESPECIALIZADA -	-	1.145.080,00	1.145.080,00	-
2.4.1.8.10.00	TRANSFERÊNCIA DE CONVÊNIOS DA UNIÃO E DE SUAS ENTIDADES	260.260.000,00	66.883.102,36	-	193.376.897,64
2.4.1.8.10.11	TRANSFERÊNCIAS DE CONVÊNIO DA UNIÃO PARA O SISTEMA ÚNICO DE SAÚDE SUS -	32.300.000,00	-	-	32.300.000,00
2.4.1.8.10.21	TRANSFERÊNCIAS DE CONVÊNIO DA UNIÃO DESTINADAS A PROGRAMAS DE EDUCAÇÃO -	24.800.000,00	230.428,58	-	24.569.571,42
2.4.1.8.10.51	TRANSFERÊNCIAS DE CONVÊNIOS DA UNIÃO DESTINADAS A PROGRAMAS DE SANEAMENTO	44.750.000,00	56.142.543,66	11.392.543,66	-
2.4.1.8.10.61	TRANSFERÊNCIAS DE CONVÊNIOS DA UNIÃO DESTINADAS A PROGRAMAS DE MEIO AMBIENTE -	2.200.000,00	-	-	2.200.000,00
2.4.1.8.10.71	TRANSFERÊNCIAS DE CONVÊNIOS DA UNIÃO DESTINADAS A PROGRAMAS DE INFRA-	64.750.000,00	-	-	64.750.000,00
2.4.1.8.10.91	OUTRAS TRANSFERÊNCIAS DE CONVÊNIOS DA UNIÃO - PRINCIPAL	91.460.000,00	10.510.130,12	-	80.949.869,88
2.4.1.8.99.00	OUTRAS TRANSFERÊNCIAS DA UNIÃO	22.700.000,00	3.876.961,05	-	18.823.038,95
2.4.1.8.99.11	OUTRAS TRANSFERÊNCIAS DA UNIÃO - PRINCIPAL	22.700.000,00	3.876.961,05	-	18.823.038,95
2.4.2.0.00.00	TRANSFERÊNCIAS DOS ESTADOS E DO DISTRITO FEDERAL E DE SUAS ENTIDADES	24.148.000,00	-	-	24.148.000,00
2.4.2.8.00.00	TRANSFERÊNCIAS DOS ESTADOS, DISTRITO FEDERAL, E DE SUAS ENTIDADES	24.148.000,00	-	-	24.148.000,00
2.4.2.8.05.00	TRANSFERÊNCIAS DE RECURSOS DESTINADOS A PROGRAMAS DE EDUCAÇÃO	24.148.000,00	-	-	24.148.000,00
2.4.2.8.05.11	TRANSFERÊNCIAS DE RECURSOS DESTINADOS A PROGRAMAS DE EDUCAÇÃO - PRINCIPAL	24.148.000,00	-	-	24.148.000,00
2.4.4.0.00.00	TRANSFERÊNCIAS DE INSTITUIÇÕES PRIVADAS	1.484.430,00	285.324,00	-	1.199.106,00
2.4.4.0.00.11	TRANSFERÊNCIAS DE INSTITUIÇÕES PRIVADAS - PRINCIPAL	1.484.430,00	285.324,00	-	1.199.106,00
2.9.0.0.00.00	OUTRAS RECEITAS DE CAPITAL	82.800.000,00	537.859,61	-	82.262.140,39
2.9.9.0.00.00	DEMAIS RECEITAS DE CAPITAL	82.800.000,00	537.859,61	-	82.262.140,39
2.9.9.0.00.11	DEMAIS RECEITAS DE CAPITAL - PRINCIPAL	82.800.000,00	537.859,61	-	82.262.140,39
7.0.0.0.00.00	RECEITAS CORRENTES - OPERAÇÕES INTRAORÇAMENTÁRIAS	882.377.300,00	777.914.390,24	-	104.462.909,76
7.2.0.0.00.00	RECEITAS DE CONTRIBUIÇÕES - OPERAÇÕES INTRAORÇAMENTÁRIAS	728.127.300,00	667.089.463,03	-	61.037.836,97
7.2.1.0.00.00	CONTRIBUIÇÕES SOCIAIS	728.127.300,00	667.089.463,03	-	61.037.836,97
7.2.1.0.04.00	CONTRIBUIÇÃO PARA O REGIME PRÓPRIO DE PREVIDÊNCIA SOCIAL - RPPS	453.000.000,00	-	-	453.000.000,00
7.2.1.0.04.11	CONTRIBUIÇÃO PATRONAL DE SERVIDOR ATIVO CIVIL PARA O RPPS - PRINCIPAL	453.000.000,00	-	-	453.000.000,00
7.2.1.8.00.00	CONTRIBUIÇÕES SOCIAIS ESPECÍFICAS DE ESTADOS, DF, MUNICÍPIOS	275.127.300,00	667.089.463,03	391.962.163,03	-
7.2.1.8.01.00	CONTRIBUIÇÃO DO SERVIDOR CIVIL PARA O PLANO DE SEGURIDADE SOCIAL - CPSSS -	96.127.300,00	-	-	96.127.300,00

GOVERNO DO ESTADO DE SERGIPE
SECRETARIA DA FAZENDA
SUPERINTENDÊNCIA DE FINANÇAS PÚBLICAS

COMPARATIVO DA RECEITA ORÇADA COM ARRECADADA
(Anexo 10 da lei 4.320/64)

Contas Anuais 2019
QUADRO 09
R$1,00

CÓDIGO	ESPECIFICAÇÃO	RECEITA ORÇADA	RECEITA ARRECADADA	DIFERENÇA PARA MAIS	DIFERENÇA PARA MENOS
7.2.1.8.01.21	CPSSS PATRONAL DOS SERVIDORES CIVIS INATIVOS - PRINCIPAL	69.127.300,00	-	-	69.127.300,00
7.2.1.8.01.31	CONTRIBUIÇÃO PATRONAL DOS PENSIONISTAS CIVIS - PRINCIPAL	27.000.000,00	-	-	27.000.000,00
7.2.1.8.02.00	CONTRIBUIÇÃO PARA PREVIDÊNCIA MILITAR DE ESTADOS, DF E MUNICÍPIOS	179.000.000,00	-	-	179.000.000,00
7.2.1.8.02.11	CONTRIBUIÇÃO PATRONAL DO MILITAR ATIVO - PRINCIPAL	150.000.000,00	-	-	150.000.000,00
7.2.1.8.02.51	CONTRIBUIÇÃO PATRONAL DO MILITAR INATIVO - PRINCIPAL	22.000.000,00	-	-	22.000.000,00
7.2.1.8.02.61	CONTRIBUIÇÃO PATRONAL DOS PENSIONISTAS MILITARES - PRINCIPAL	7.000.000,00	-	-	7.000.000,00
7.2.1.8.03.00	CPSSS PATRONAL - SERVIDOR CIVIL - ESPECÍFICO DE EST/DF/MUN	-	518.106.290,24	518.106.290,24	-
7.2.1.8.03.11	CPSSS PATRONAL - SERVIDOR CIVIL ATIVO - PRINCIPAL	-	423.703.633,65	423.703.633,65	-
7.2.1.8.03.21	CPSSS PATRONAL - SERVIDOR CIVIL INATIVO - PRINCIPAL	-	71.068.754,91	71.068.754,91	-
7.2.1.8.03.31	CPSSS PATRONAL - SERVIDOR CIVIL - PENSIONISTAS - PRINCIPAL	-	23.333.901,68	23.333.901,68	-
7.2.1.8.07.00	CONTRIBUIÇÃO PATRONAL PARA PREVIDÊNCIA MILITAR DE ESTADOS E DF	-	148.983.172,79	148.983.172,79	-
7.2.1.8.07.11	CONTRIBUIÇÃO PATRONAL - MILITAR ATIVO - PRINCIPAL	-	121.546.561,23	121.546.561,23	-
7.2.1.8.07.21	CONTRIBUIÇÃO PATRONAL - MILITAR INATIVO - PRINCIPAL	-	21.448.694,58	21.448.694,58	-
7.2.1.8.07.31	CONTRIBUIÇÃO PATRONAL - PENSIONISTAS MILITARES - PRINCIPAL	-	5.987.916,98	5.987.916,98	-
7.6.0.0.00.00	RECEITA DE SERVIÇOS - OPERAÇÕES INTRAORÇAMENTÁRIAS	154.200.000,00	109.417.266,62	-	44.782.733,38
7.6.1.0.00.00	SERVIÇOS ADMINISTRATIVOS E COMERCIAIS GERAIS - OPERAÇÕES INTRAORÇAMENTÁRIAS	8.000.000,00	7.350.000,00	-	650.000,00
7.6.1.0.01.00	SERVIÇOS ADMINISTRATIVOS E COMERCIAIS GERAIS	8.000.000,00	7.350.000,00	-	650.000,00
7.6.1.0.01.11	SERVIÇOS ADMINISTRATIVOS E COMERCIAIS GERAIS - PRINCIPAL	8.000.000,00	7.350.000,00	-	650.000,00
7.6.3.0.00.00	SERVIÇOS E ATIVIDADES REFERENTES À SAÚDE - OPERAÇÕES INTRAORÇAMENTÁRIAS	146.200.000,00	102.067.266,62	-	44.132.733,38
7.6.3.0.02.00	SERVIÇOS DE ASSISTÊNCIA À SAÚDE DE SERVIDORES CIVIS E MILITARES	146.200.000,00	102.067.266,62	-	44.132.733,38
7.6.3.0.02.11	SERVIÇOS DE ASSISTÊNCIA À SAÚDE SUPLEMENTAR DO SERVIDOR CIVIL - PRINCIPAL	133.200.000,00	75.730.798,56	-	57.469.201,44
7.6.3.0.02.21	SERVIÇOS DE ASSISTÊNCIA MÉDICO-HOSPITALAR DO MILITAR - EMPREGADOR - PRINCIPAL	13.000.000,00	26.336.468,06	13.336.468,06	-
7.9.0.0.00.00	OUTRAS RECEITAS CORRENTES - OPERAÇÕES INTRAORÇAMENTÁRIAS	50.000,00	1.407.660,59	1.357.660,59	-
7.9.2.0.00.00	INDENIZAÇÕES E RESTITUIÇÕES - OPERAÇÕES INTRAORÇAMENTÁRIAS	-	1.407.660,59	1.407.660,59	-
7.9.2.2.00.00	RESTITUIÇÕES - OPERAÇÕES INTRAORÇAMENTÁRIAS	-	204.707,00	204.707,00	-
7.9.2.2.06.00	RESTITUIÇÃO DE DESPESAS DE EXERCÍCIOS ANTERIORES	-	204.707,00	204.707,00	-
7.9.2.2.06.11	RESTITUIÇÃO DE DESPESAS DE EXERCÍCIOS ANTERIORES - PRINCIPAL	-	204.707,00	204.707,00	-
7.9.2.3.00.00	RESSARCIMENTOS	-	1.202.953,59	1.202.953,59	-
7.9.2.3.99.00	OUTROS RESSARCIMENTOS	-	1.202.953,59	1.202.953,59	-
7.9.2.3.99.11	OUTROS RESSARCIMENTOS - PRINCIPAL	-	1.202.953,59	1.202.953,59	-
7.9.9.0.00.00	DEMAIS RECEITAS CORRENTES	50.000,00	-	-	50.000,00
7.9.9.0.99.00	OUTRAS RECEITAS	50.000,00	-	-	50.000,00
7.9.9.0.99.11	OUTRAS RECEITAS - PRIMÁRIAS - PRINCIPAL	50.000,00	-	-	50.000,00
9.0.0.0.00.00	DEDUÇÕES DA RECEITA CORRENTE	(2.279.175.000,00)	(2.351.469.844,88)	-	72.294.844,88
9.1.0.0.00.00	DEDUÇÃO SOBRE A RECEITA TRIBUTÁRIA	(1.500.481.000,00)	(1.530.492.032,51)	-	30.011.032,51
9.1.1.0.00.00	DEDUÇÃO SOBRE A RECEITA DE IMPOSTOS	(1.500.481.000,00)	(1.530.492.032,51)	-	30.011.032,51
9.1.1.8.00.00	DEDUÇÕES DOS IMPOSTOS ESPECÍFICOS DE ESTADOS/DF MUNICÍPIOS	(1.500.481.000,00)	(1.530.492.032,51)	-	30.011.032,51
9.1.1.8.01.00	DEDUÇÕES DOS IMPOSTOS SOBRE O PATRIMÔNIO PARA ESTADOS/DF/MUNICÍPIOS	(140.151.000,00)	(163.561.939,00)	-	23.410.939,00
9.1.1.8.01.21	DEDUÇÃO DO IMPOSTO SOBRE A PROPRIEDADE DE VEÍCULOS AUTOMOTORES - PRINCIPAL -	(21.627.000,00)	(24.129.394,37)	-	2.502.394,37
9.1.1.8.01.22	DEDUÇÃO DO IMPOSTO SOBRE A PROPRIEDADE DE VEÍCULOS AUTOMOTORES - PRINCIPAL -	(108.135.000,00)	(120.646.971,87)	-	12.511.971,87
9.1.1.8.01.23	DEDUÇÃO DO IMPOSTO SOBRE A PROPRIEDADE DE VEÍCULOS AUTOMOTORES - MULTAS E	(540.500,00)	(669.898,13)	-	129.398,13

GOVERNO DO ESTADO DE SERGIPE
SECRETARIA DA FAZENDA
SUPERINTENDÊNCIA DE FINANÇAS PÚBLICAS

COMPARATIVO DA RECEITA ORÇADA COM ARRECADADA
(Anexo 10 da lei 4.320/64)

Contas Anuais 2019
QUADRO 09
R$1,00

CÓDIGO	ESPECIFICAÇÃO	RECEITA ORÇADA	RECEITA ARRECADADA	DIFERENÇA PARA MAIS	DIFERENÇA PARA MENOS
9.1.1.8.01.24	DEDUÇÃO DO IMPOSTO SOBRE A PROPRIEDADE DE VEÍCULOS AUTOMOTORES - MULTAS E	(2.702.500,00)	(3.349.490,65)	-	646.990,65
9.1.1.8.01.25	DEDUÇÃO DO IMPOSTO SOBRE A PROPRIEDADE DE VEÍCULOS AUTOMOTORES - DÍVIDA ATIVA -	(400.000,00)	(595.149,01)	-	195.149,01
9.1.1.8.01.26	DEDUÇÃO DO IMPOSTO SOBRE A PROPRIEDADE DE VEÍCULOS AUTOMOTORES - DÍVIDA ATIVA -	(2.000.000,00)	(2.975.745,08)	-	975.745,08
9.1.1.8.01.31	DEDUÇÃO DO IMPOSTO SOBRE TRANSMISSÃO CAUSA MORTIS E DOAÇÃO DE BENS E DIREITOS	(4.600.000,00)	(10.878.761,77)	-	6.278.761,77
9.1.1.8.01.33	DEDUÇÃO DO IMPOSTO SOBRE TRANSMISSÃO CAUSA MORTIS E DOAÇÃO DE BENS E DIREITOS	(136.000,00)	(215.512,86)	-	79.512,86
9.1.1.8.01.35	DEDUÇÃO DO IMPOSTO SOBRE TRANSMISSÃO CAUSA MORTIS E DOAÇÃO DE BENS E DIREITOS	(10.000,00)	(101.015,26)	-	91.015,26
9.1.1.8.02.00	DEDUÇÃO DO IMPOSTO SOBRE A PRODUÇÃO, CIRCULAÇÃO DE MERCADORIAS E SERVIÇOS	(1.360.330.000,00)	(1.366.930.093,51)	-	6.600.093,51
9.1.1.8.02.11	DEDUÇÃO DO IMPOSTO SOBRE OPERAÇÕES RELATIVAS À CIRCULAÇÃO DE MERCADORIAS E	(504.055.500,00)	(501.717.876,21)	2.337.623,79	-
9.1.1.8.02.12	DEDUÇÃO DO IMPOSTO SOBRE OPERAÇÕES RELATIVAS À CIRCULAÇÃO DE MERCADORIAS E	(840.092.500,00)	(836.196.460,39)	3.896.039,61	-
9.1.1.8.02.13	DEDUÇÃO DO IMPOSTO SOBRE OPERAÇÕES RELATIVAS À CIRCULAÇÃO DE MERCADORIAS E	(1.920.000,00)	(4.331.233,98)	-	2.411.233,98
9.1.1.8.02.14	DEDUÇÃO DO IMPOSTO SOBRE OPERAÇÕES RELATIVAS À CIRCULAÇÃO DE MERCADORIAS E	(3.200.000,00)	(7.218.723,30)	-	4.018.723,30
9.1.1.8.02.15	DEDUÇÃO DO IMPOSTO SOBRE OPERAÇÕES RELATIVAS À CIRCULAÇÃO DE MERCADORIAS E	(3.871.500,00)	(5.845.016,42)	-	1.973.516,42
9.1.1.8.02.16	DEDUÇÃO DO IMPOSTO SOBRE OPERAÇÕES RELATIVAS À CIRCULAÇÃO DE MERCADORIAS E	(6.452.500,00)	(8.900.419,12)	-	2.447.919,12
9.1.1.8.02.17	DEDUÇÃO DO IMPOSTO SOBRE OPERAÇÕES RELATIVAS À CIRCULAÇÃO DE MERCADORIAS E	(276.750,00)	(704.658,44)	-	427.908,44
9.1.1.8.02.18	DEDUÇÃO DO IMPOSTO SOBRE OPERAÇÕES RELATIVAS À CIRCULAÇÃO DE MERCADORIAS E	(461.250,00)	(2.015.705,65)	-	1.554.455,65
9.3.0.0.00.00	DEDUÇÃO DA RECEITA PATRIMONIAL	-	(2.081.240,36)	-	2.081.240,36
9.3.2.0.00.00	DEDUÇÃO DE RECEITAS DE VALORES MOBILIÁRIOS	-	(2.081.240,36)	-	2.081.240,36
9.3.2.1.00.00	DEDUÇÃO SOBRE JUROS E CORREÇÕES MONETÁRIAS	-	(2.081.240,36)	-	2.081.240,36
9.3.2.1.00.11	DEDUÇÃO SOBRE REMUNERAÇÃO DE DEPÓSITOS BANCÁRIOS - PRINCIPAL	-	(818.799,72)	-	818.799,72
9.3.2.1.00.41	DEDUÇÃO SOBRE REMUNERAÇÃO DOS RECURSOS DO REGIME PRÓPRIO DE PREVIDÊNCIA	-	(1.262.440,64)	-	1.262.440,64
9.7.0.0.00.00	DEDUÇÃO SOBRE TRANSFERÊNCIAS CORRENTES	(778.694.000,00)	(818.889.990,46)	-	40.195.990,46
9.7.1.0.00.00	DEDUÇÃO SOBRE TRANSFERÊNCIAS DA UNIÃO E DE SUAS ENTIDADES	(778.694.000,00)	(818.889.990,46)	-	40.195.990,46
9.7.1.8.00.00	DEDUÇÃO SOBRE TRANSFERÊNCIAS DA UNIÃO - ESPECÍFICA E/M	(778.694.000,00)	(818.889.990,46)	-	40.195.990,46
9.7.1.8.01.00	DEDUÇÃO SOBRE PARTICIPAÇÃO NA RECEITA DA UNIÃO	(759.960.000,00)	(806.951.383,09)	-	46.991.383,09
9.7.1.8.01.11	DEDUÇÃO SOBRE COTA-PARTE DO FUNDO DE PARTICIPAÇÃO DOS ESTADOS E DO DISTRITO	(753.960.000,00)	(803.611.795,79)	-	49.651.795,79
9.7.1.8.01.61	DEDUÇÃO SOBRE COTA-PARTE DO IMPOSTO SOBRE PRODUTOS INDUSTRIALIZADOS ESTADOS	(375.000,00)	(305.031,62)	69.968,38	-
9.7.1.8.01.62	DEDUÇÃO SOBRE COTA-PARTE DO IMPOSTO SOBRE PRODUTOS INDUSTRIALIZADOS ESTADOS	(625.000,00)	(508.386,25)	116.613,75	-
9.7.1.8.01.71	DEDUÇÃO SOBRE COTA-PARTE DA CONTRIBUIÇÃO DE INTERVENÇÃO NO DOMÍNIO ECONÔMICO	(5.000.000,00)	(2.526.169,43)	2.473.830,57	-
9.7.1.8.02.00	DEDUÇÃO SOBRE TRANSFERÊNCIA DA COMPENSAÇÃO FINANCEIRA PELA EXPLORAÇÃO DE	(18.000.000,00)	(9.571.555,77)	8.428.444,23	-
9.7.1.8.02.31	DEDUÇÃO SOBRE COTA-PARTE ROYALTIES COMPENSAÇÃO FINANCEIRA PELA PRODUÇÃO DE	(18.000.000,00)	(9.571.555,77)	8.428.444,23	-
9.7.1.8.06.00	DEDUÇÃO DA RECEITA DE TRANSFERÊNCIA FINANCEIRA DO ICMS DESONERAÇÃO L.C. Nº 87/96	(734.000,00)	-	734.000,00	-
9.7.1.8.06.11	DEDUÇÃO DA RECEITA DE TRANSFERÊNCIA FINANCEIRA DO ICMS DESONERAÇÃO L.C. Nº	(734.000,00)	-	734.000,00	-
9.7.1.8.10.00	DEDUÇÃO SOBRE AS TRANSFERÊNCIAS DE CONVÊNIOS DA UNIÃO E DE SUAS ENTIDADES	-	(2.367.051,60)	-	2.367.051,60
9.7.1.8.10.21	DEDUÇÃO SOBRE AS TRANSFERÊNCIAS DE CONVÊNIOS DA UNIÃO DESTINADAS A PROGRAMAS	-	(2.282.938,86)	-	2.282.938,86
9.7.1.8.10.91	DEDUÇÃO SOBRE OUTRAS TRANSFERÊNCIAS DE CONVÊNIOS DA UNIÃO - PRINCIPAL	-	(84.112,74)	-	84.112,74
9.9.0.0.00.00	DEDUÇÃO SOBRE OUTRAS RECEITAS CORRENTES	-	(6.581,55)	-	6.581,55
9.9.9.0.00.00	DEDUÇÃO SOBRE DEMAIS RECEITAS CORRENTES	-	(6.581,55)	-	6.581,55
9.9.9.0.99.00	DEDUÇÃO SOBRE OUTRAS RECEITAS	-	(6.581,55)	-	6.581,55
9.9.9.0.99.11	DEDUÇÃO SOBRE OUTRAS RECEITAS - PRIMÁRIAS - PRINCIPAL	-	(6.581,55)	-	6.581,55

GOVERNO DO ESTADO DE SERGIPE
SECRETARIA DA FAZENDA
SUPERINTENDÊNCIA DE FINANÇAS PÚBLICAS

COMPARATIVO DA RECEITA ORÇADA COM ARRECADADA
(Anexo 10 da lei 4.320/64)

Contas Anuais 2019
QUADRO 09
R$1,00

CÓDIGO	ESPECIFICAÇÃO	RECEITA ORÇADA	RECEITA ARRECADADA	DIFERENÇA PARA MAIS	DIFERENÇA PARA MENOS
	TOTAL GERAL	9.847.625.290,00	9.460.471.682,19	-	387.153.607,81

VALDOMIRO DOS SANTOS
Gerente Geral de Contabilidade Pública
CRC/SE 3.848-0

JAELSON DOS SANTOS FILHO
Superintendente de Finanças Públicas
CRC/SE 4.119-0

Nº 238

EM BRANCO

12 – DEMONSTRAÇÃO COMPARATIVA DA DESPESA AUTORIZADA COM A REALIZADA

Nº 240

EM BRANCO

Nº 247

GOVERNO DO ESTADO DE SERGIPE
SECRETARIA DA FAZENDA
SUPERINTENDÊNCIA DE FINANÇAS PÚBLICAS

DEMONSTRAÇÃO COMPARATIVA DA DESPESA AUTORIZADA COM A REALIZADA
(Anexo 11 da Lei 4.320/64)

Contas Anuais 2019
QUADRO 10
R$1,00

CÓDIGO	ESPECIFICAÇÃO	ORÇAMENTO + SUPLEMENTAÇÃO	ESPECIAL + EXTRAORDINÁRIO	MOVIMENTAÇÃO	AUTORIZADO	REALIZADO	DIFERENÇA
01.000	**ASSEMBLÉIA LEGISLATIVA DO ESTADO DE SERGIPE**	**221.588.500,00**	-	-	**221.588.500,00**	**210.928.355,68**	**10.660.144,42**
01.101	**ASSEMBLÉIA LEGISLATIVA DO ESTADO DE SERGIPE**	**221.588.500,00**	-	-	**221.588.500,00**	**210.928.355,58**	**10.660.144,42**
01.031.0026.0461	COORDENAÇÃO DA AÇÃO LEGISLATIVA	209.936.628,70	-	-	209.936.628,70	203.188.280,37	6.748.348,33
3190	APLICAÇÕES DIRETAS	116.841.100,00	-	(1.000.000,00)	115.841.100,00	114.763.096,69	1.078.003,31
3191	APLICAÇÃO DIRETA DECORRENTE DE OPERAÇÕES ENTRE	12.160.000,00	-	1.000.000,00	13.160.000,00	12.372.827,11	787.172,89
3390	APLICAÇÕES DIRETAS	79.735.528,70	-	(10.000,00)	79.725.528,70	74.896.966,98	4.828.561,72
3391	APLICAÇÃO DIRETA DECORRENTE DE OPERAÇÕES ENTRE	-	-	10.000,00	10.000,00	1.169,08	8.830,92
4490	APLICAÇÕES DIRETAS	1.200.000,00	-	-	1.200.000,00	1.154.220,51	45.779,49
01.031.0026.0763	REFORMA DE PRÉDIO DO PODER LEGISLATIVO	7.854.471,30	-	-	7.854.471,30	7.722.575,21	131.896,09
3390	APLICAÇÕES DIRETAS	7.854.471,30	-	-	7.854.471,30	7.722.575,21	131.896,09
01.128.0026.0495	CAPACITAÇÃO DE RECURSOS HUMANOS	100.000,00	-	-	100.000,00	17.500,00	82.500,00
3390	APLICAÇÕES DIRETAS	100.000,00	-	-	100.000,00	17.500,00	82.500,00
01.272.0054.2457	CONTRIBUIÇÃO COMPLEMENTAR PARA COBERTURA DO DÉFICT	3.697.400,00	-	-	3.697.400,00	-	3.697.400,00
3191	APLICAÇÃO DIRETA DECORRENTE DE OPERAÇÕES ENTRE	3.697.400,00	-	-	3.697.400,00	-	3.697.400,00
02.000	**TRIBUNAL DE CONTAS DO ESTADO DE SERGIPE**	**141.045.880,00**	-	-	**141.045.880,00**	**135.440.099,56**	**5.605.780,44**
02.101	**TRIBUNAL DE CONTAS DO ESTADO DE SERGIPE**	**141.045.880,00**	-	-	**141.045.880,00**	**135.440.099,56**	**5.605.780,44**
01.032.0027.1002	OPERACIONALIZAÇÃO DA ESCOLA DE CONTAS	38.806,30	-	-	38.806,30	38.806,30	-
3390	APLICAÇÕES DIRETAS	38.806,30	-	-	38.806,30	38.806,30	-
01.032.0027.1004	COMUNICAÇÃO INSTITUCIONAL DO TRIBUNAL DE CONTAS	463.017,01	-	-	463.017,01	447.267,55	15.749,46
3390	APLICAÇÕES DIRETAS	463.017,01	-	-	463.017,01	447.267,55	15.749,46
01.032.0027.1005	CONTROLE LEGAL DA ADMINISTRAÇÃO PÚBLICA	39.634.680,00	-	-	39.634.680,00	39.020.876,47	613.803,53
3390	APLICAÇÕES DIRETAS	39.403.680,00	-	-	39.403.680,00	38.828.743,48	574.936,52
3391	APLICAÇÃO DIRETA DECORRENTE DE OPERAÇÕES ENTRE	5.000,00	-	-	5.000,00	620,76	4.379,24
4490	APLICAÇÕES DIRETAS	226.000,00	-	-	226.000,00	191.512,23	34.487,77
01.032.0027.1008	MANUTENÇÃO DA INFRAESTRUTURA TECNOLÓGICA DO	1.601.200,00	-	-	1.601.200,00	1.532.366,69	68.833,31
3390	APLICAÇÕES DIRETAS	1.601.200,00	-	-	1.601.200,00	1.532.366,69	68.833,31
01.032.0027.1592	PAGAMENTO DE PESSOAL ATIVO	93.182.240,57	-	-	93.182.240,57	93.169.846,43	12.394,14
3190	APLICAÇÕES DIRETAS	80.237.240,57	-	-	80.237.240,57	80.233.371,27	3.869,30
3191	APLICAÇÃO DIRETA DECORRENTE DE OPERAÇÕES ENTRE	12.945.000,00	-	-	12.945.000,00	12.936.475,16	8.524,84
01.032.0054.1594	PARCELA AUTÔNOMA DE EQUIVALÊNCIA	1.230.936,12	-	-	1.230.936,12	1.230.936,12	-
3190	APLICAÇÕES DIRETAS	1.230.936,12	-	-	1.230.936,12	1.230.936,12	-

Nº 242

GOVERNO DO ESTADO DE SERGIPE
SECRETARIA DA FAZENDA
SUPERINTENDÊNCIA DE FINANÇAS PÚBLICAS

DEMONSTRAÇÃO COMPARATIVA DA DESPESA AUTORIZADA COM A REALIZADA
(Anexo 11 da Lei 4.320/64)

Contas Anuais 2019
QUADRO 10
R$1,00

CÓDIGO	ESPECIFICAÇÃO	ORÇAMENTO + SUPLEMENTAÇÃO	ESPECIAL + EXTRAORDINÁRIO	MOVIMENTAÇÃO	AUTORIZADO	REALIZADO	DIFERENÇA
01.272.0054.2459	CONTRIBUIÇÃO COMPLEMENTAR PARA COBERTURA DE DÉFICIT	4.895.000,00	-	-	4.895.000,00	-	4.895.000,00
3191	APLICAÇÃO DIRETA DECORRENTE DE OPERAÇÕES ENTRE	4.895.000,00	-	-	4.895.000,00	-	4.895.000,00
02.401	**FUNDO DE MODERNIZACAO DO TRIBUNAL DE CONTAS DO**	**1.600.000,00**	-	-	**1.600.000,00**	**522.905,59**	**1.077.094,41**
02.401	**FUNDO DE MODERNIZAÇÃO DO TRIBUNAL DE CONTAS DO**	**1.600.000,00**	-	-	**1.600.000,00**	**522.905,59**	**1.077.094,41**
01.032.0002.1446	CAPACITAÇÃO DE RECURSOS HUMANOS	250.000,00	-	-	250.000,00	89.215,59	160.784,41
3390	APLICAÇÕES DIRETAS	250.000,00	-	-	250.000,00	89.215,59	160.784,41
01.032.0002.1447	MODERNIZAÇÃO DO TCE/SE	1.350.000,00	-	-	1.350.000,00	433.690,00	916.310,00
3390	APLICAÇÕES DIRETAS	700.000,00	-	-	700.000,00	292.720,00	407.280,00
4490	APLICAÇÕES DIRETAS	650.000,00	-	-	650.000,00	140.970,00	509.030,00
05.000	**TRIBUNAL DE JUSTIÇA DO ESTADO DE SERGIPE**	**644.351.200,00**	-	-	**644.351.200,00**	**628.834.650,45**	**15.516.549,55**
05.101	**TRIBUNAL DE JUSTIÇA DO ESTADO DE SERGIPE**	**541.544.200,00**	-	-	**541.544.200,00**	**539.084.695,34**	**2.459.504,66**
02.061.0003.0665	IMPLEMENTAÇÃO DAS AÇÕES DA CORREGEDORIA GERAL DE	373.118,00	-	-	373.118,00	228.994,19	144.123,81
3390	APLICAÇÕES DIRETAS	319.043,00	-	-	319.043,00	218.262,00	100.781,00
4490	APLICAÇÕES DIRETAS	54.075,00	-	-	54.075,00	10.732,19	43.342,81
02.061.0003.1954	PRESTAÇÃO JURISDICIONAL DO 1º GRAU	344.308.137,00	-	-	344.308.137,00	343.444.577,40	863.559,60
3190	APLICAÇÕES DIRETAS	252.081.681,00	-	600.000,00	252.681.681,00	251.980.344,48	701.336,52
3191	APLICAÇÃO DIRETA DECORRENTE DE OPERAÇÕES ENTRE	50.193.000,00	-	(600.000,00)	49.593.000,00	49.541.306,00	51.694,00
3390	APLICAÇÕES DIRETAS	42.033.456,00	-	-	42.033.456,00	41.922.926,92	110.529,08
02.061.0003.1955	PRESTAÇÃO JURISDICIONAL DO 2º GRAU	57.390.298,00	-	-	57.390.298,00	56.459.612,12	930.685,88
3190	APLICAÇÕES DIRETAS	43.503.400,00	-	-	43.503.400,00	43.193.425,79	309.974,21
3191	APLICAÇÃO DIRETA DECORRENTE DE OPERAÇÕES ENTRE	8.012.821,00	-	-	8.012.821,00	7.975.960,59	36.860,41
3390	APLICAÇÕES DIRETAS	5.874.077,00	-	-	5.874.077,00	5.290.225,74	583.851,26
02.122.0028.0675	MANUTENÇÃO DOS SERVIÇOS ADMINISTRATIVOS	137.480.554,00	-	-	137.480.554,00	137.106.316,02	374.237,98
3190	APLICAÇÕES DIRETAS	102.255.900,00	-	270.000,00	102.525.900,00	102.384.885,05	141.014,95
3191	APLICAÇÃO DIRETA DECORRENTE DE OPERAÇÕES ENTRE	19.173.994,00	-	(270.000,00)	18.903.994,00	18.860.217,43	43.776,57
3390	APLICAÇÕES DIRETAS	16.050.660,00	-	(40.000,00)	16.010.660,00	15.861.213,54	149.446,46
3391	APLICAÇÃO DIRETA DECORRENTE DE OPERAÇÕES ENTRE	-	-	40.000,00	40.000,00	-	40.000,00
02.128.0003.1707	ESCOLA JUDICIAL DO ESTADO DE SERGIPE	227.193,00	-	-	227.193,00	194.319,63	32.873,37
3390	APLICAÇÕES DIRETAS	227.193,00	-	-	227.193,00	194.319,63	32.873,37
02.272.0054.2455	CONTRIBUIÇÃO COMPLEMENTAR PARA COBERTURA DO	1.764.900,00	-	-	1.764.900,00	1.650.875,98	114.024,02
3191	APLICAÇÃO DIRETA DECORRENTE DE OPERAÇÕES ENTRE	1.764.900,00	-	-	1.764.900,00	1.650.875,98	114.024,02

Nº 243

GOVERNO DO ESTADO DE SERGIPE
SECRETARIA DA FAZENDA
SUPERINTENDÊNCIA DE FINANÇAS PÚBLICAS

DEMONSTRAÇÃO COMPARATIVA DA DESPESA AUTORIZADA COM A REALIZADA
(Anexo 11 da Lei 4.320/64)

Contas Anuais 2019
QUADRO 10
R$1,00

CÓDIGO	ESPECIFICAÇÃO	ORÇAMENTO + SUPLEMENTAÇÃO	ESPECIAL + EXTRAORDINÁRIO	MOVIMENTAÇÃO	AUTORIZADO	REALIZADO	DIFERENÇA
05.401	**FUNDO ESPECIAL DE RECURSOS DE DESPESAS**	**102.807.000,00**	**-**	**-**	**102.807.000,00**	**89.749.955,11**	**13.057.044,89**
02.061.0003.0761	REFORMA DE UNIDADES DO PODER JUDICIÁRIO	4.445.345,00	-	-	4.445.345,00	3.733.496,82	711.848,18
3390	APLICAÇÕES DIRETAS	4.445.345,00	-	-	4.445.345,00	3.733.496,82	711.848,18
02.061.0003.0765	CONSTRUÇÃO DE UNIDADES DO PODER JUDICIÁRIO	639.400,00	-	-	639.400,00	425.664,59	213.735,41
4490	APLICAÇÕES DIRETAS	639.400,00	-	-	639.400,00	425.664,59	213.735,41
02.061.0003.0770	AMPLIAÇÃO DE UNIDADES DO PODER JUDICIÁRIO	633.650,00	-	-	633.650,00	283.463,87	350.186,13
4490	APLICAÇÕES DIRETAS	633.650,00	-	-	633.650,00	283.463,87	350.186,13
02.061.0003.0872	FUNDO DE APOIO AO REGISTRO CIVIL	4.640.000,00	-	-	4.640.000,00	4.587.430,27	52.569,73
3390	APLICAÇÕES DIRETAS	4.640.000,00	-	-	4.640.000,00	4.587.430,27	52.569,73
02.061.0003.1958	PRESTAÇÃO JURISDICIONAL DO 1º GRAU	38.552.418,00	-	-	38.552.418,00	35.663.625,20	2.888.792,80
3390	APLICAÇÕES DIRETAS	37.197.300,00	-	-	37.197.300,00	35.247.951,34	1.949.348,66
4490	APLICAÇÕES DIRETAS	1.355.118,00	-	-	1.355.118,00	415.673,86	939.444,14
02.061.0003.1959	PRESTAÇÃO JURISDICIONAL DO 2º GRAU	1.890.600,00	-	-	1.890.600,00	1.822.440,84	68.159,16
3390	APLICAÇÕES DIRETAS	1.870.000,00	-	-	1.870.000,00	1.809.793,70	60.206,30
4490	APLICAÇÕES DIRETAS	20.600,00	-	-	20.600,00	12.647,14	7.952,86
02.122.0003.2497	APARELHAMENTO DAS UNIDADES ADMINISTRATIVAS DO PODER	986.600,00	-	-	986.600,00	341.287,60	645.312,40
4490	APLICAÇÕES DIRETAS	986.600,00	-	-	986.600,00	341.287,60	645.312,40
02.122.0028.2033	MANUTENÇÃO DOS SERVIÇOS ADMINISTRATIVOS	35.215.355,00	-	-	35.215.355,00	33.301.805,74	1.913.549,26
3390	APLICAÇÕES DIRETAS	35.175.355,00	-	-	35.175.355,00	33.301.805,74	1.873.549,26
3391	APLICAÇÃO DIRETA DECORRENTE DE OPERAÇÕES ENTRE	40.000,00	-	-	40.000,00	-	40.000,00
02.126.0003.0799	AMPLIAÇÃO DO PARQUE COMPUTACIONAL DO PODER	6.991.100,00	-	-	6.991.100,00	4.153.842,18	2.837.257,82
3390	APLICAÇÕES DIRETAS	3.465.100,00	-	-	3.465.100,00	2.017.478,51	1.447.621,49
4490	APLICAÇÕES DIRETAS	3.526.000,00	-	-	3.526.000,00	2.136.363,67	1.389.636,33
02.126.0003.0806	MANUTENÇÃO DA TECNOLOGIA E INFORMAÇÃO	7.218.900,00	-	-	7.218.900,00	5.048.117,25	2.170.782,75
3390	APLICAÇÕES DIRETAS	7.167.400,00	-	-	7.167.400,00	5.005.681,31	2.161.718,69
4490	APLICAÇÕES DIRETAS	51.500,00	-	-	51.500,00	42.435,94	9.064,06
02.128.0003.1708	ESCOLA JUDICIAL DO ESTADO DE SERGIPE	1.593.632,00	-	-	1.593.632,00	388.780,75	1.204.851,25
3390	APLICAÇÕES DIRETAS	1.439.132,00	-	-	1.439.132,00	367.632,69	1.071.499,31
4490	APLICAÇÕES DIRETAS	154.500,00	-	-	154.500,00	21.148,06	133.351,94
10.000	**PROCURADORIA GERAL DO ESTADO**	**42.772.663,89**	**-**	**-**	**42.772.663,89**	**41.510.698,83**	**1.261.965,06**
10.101	**PROCURADORIA GERAL DO ESTADO**	**41.787.369,90**	**-**	**-**	**41.787.369,90**	**41.166.169,46**	**621.200,44**

Nº 244

GOVERNO DO ESTADO DE SERGIPE
SECRETARIA DA FAZENDA
SUPERINTENDÊNCIA DE FINANÇAS PÚBLICAS

DEMONSTRAÇÃO COMPARATIVA DA DESPESA AUTORIZADA COM A REALIZADA
(Anexo 11 da Lei 4.320/64)

Contas Anuais 2019
QUADRO 10
R$1,00

CÓDIGO	ESPECIFICAÇÃO	ORÇAMENTO + SUPLEMENTAÇÃO	ESPECIAL + EXTRAORDINÁRIO	MOVIMENTAÇÃO	AUTORIZADO	REALIZADO	DIFERENÇA
03.122.0030.0038	MANUTENÇÃO DAS AÇÕES DA PROCURADORIA GERAL DO	2.824.369,90	-	-	2.824.369,90	2.554.681,97	269.687,93
3390	APLICAÇÕES DIRETAS	2.777.369,90	-	-	2.777.369,90	2.528.879,28	248.490,62
4490	APLICAÇÕES DIRETAS	47.000,00	-	-	47.000,00	25.802,69	21.197,31
03.122.0030.0768	PAGAMENTO DE PESSOAL ATIVO	38.750.000,00	-	-	38.750.000,00	38.454.450,08	295.549,92
3190	APLICAÇÕES DIRETAS	32.522.000,00	-	(707.000,00)	31.815.000,00	31.581.920,53	233.079,47
3191	APLICAÇÃO DIRETA DECORRENTE DE OPERAÇÕES ENTRE	6.208.000,00	-	707.000,00	6.915.000,00	6.872.529,55	42.470,45
3390	APLICAÇÕES DIRETAS	20.000,00	-	-	20.000,00	-	20.000,00
03.123.0017.0818	HONORÁRIOS PERICIAIS	90.000,00	-	-	90.000,00	42.606,24	47.393,76
3390	APLICAÇÕES DIRETAS	90.000,00	-	-	90.000,00	42.606,24	47.393,76
03.128.0017.0780	CAPACITAÇÃO DE PESSOAL	123.000,00	-	-	123.000,00	114.431,17	8.568,83
3390	APLICAÇÕES DIRETAS	123.000,00	-	-	123.000,00	114.431,17	8.568,83
10.102	**DESPESAS CENTRALIZADAS - PGE**	**985.293,99**	-	-	**985.293,99**	**344.529,37**	**640.764,62**
28.846.0054.2235	PAGAMENTO DE REQUISIÇÕES DE PEQUENO VALOR -RPV	985.000,00	-	-	985.000,00	344.529,37	640.470,63
3190	APLICAÇÕES DIRETAS	420.000,00	-	-	420.000,00	114.849,85	305.150,15
3390	APLICAÇÕES DIRETAS	565.000,00	-	-	565.000,00	229.679,52	335.320,48
28.846.0054.2280	PAGAMENTO DE PRECATÓRIOS	293,99	-	-	293,99	-	293,99
3390	APLICAÇÕES DIRETAS	293,99	-	-	293,99	-	293,99
11.000	**MINISTÉRIO PÚBLICO DO ESTADO DE SERGIPE**	**205.539.270,39**	-	-	**205.539.270,39**	**204.390.699,93**	**1.148.570,46**
11.101	**PROCURADORIA GERAL DE JUSTIÇA**	**204.375.805,70**	-	-	**204.375.805,70**	**203.774.746,52**	**601.059,18**
03.091.0004.2256	ADEQUAÇÃO DA INFRAESTRUTURA FÍSICA DAS UNIDADES DO	1.208.437,00	-	-	1.208.437,00	1.079.878,29	128.558,71
3390	APLICAÇÕES DIRETAS	325.000,00	-	25.000,00	350.000,00	290.631,98	59.368,02
3391	APLICAÇÃO DIRETA DECORRENTE DE OPERAÇÕES ENTRE	25.000,00	-	(25.000,00)	-	-	-
4490	APLICAÇÕES DIRETAS	858.437,00	-	-	858.437,00	789.246,31	69.190,69
03.122.0031.0034	OPERACIONALIZAÇÃO DAS ATIVIDADES DO MINISTÉRIO	9.445.182,06	-	-	9.445.182,06	9.292.365,37	152.816,69
3390	APLICAÇÕES DIRETAS	9.422.689,00	-	(8.500,00)	9.414.189,00	9.273.148,87	141.040,13
3391	APLICAÇÃO DIRETA DECORRENTE DE OPERAÇÕES ENTRE	(3.069,94)	-	8.500,00	5.430,06	4.930,06	500,00
4490	APLICAÇÕES DIRETAS	25.563,00	-	-	25.563,00	14.286,44	11.276,56
03.122.0031.0045	PAGAMENTO DE PESSOAL	170.091.101,18	-	-	170.091.101,18	170.068.013,35	23.087,83
3190	APLICAÇÕES DIRETAS	143.752.437,95	-	37.417,18	143.789.855,13	143.766.895,34	22.959,79
3191	APLICAÇÃO DIRETA DECORRENTE DE OPERAÇÕES ENTRE	26.338.663,23	-	(37.417,18)	26.301.246,05	26.301.118,01	128,04
03.122.0031.2257	AUXÍLIOS PARA MEMBROS E SERVIDORES DO MINISTÉRIO	18.705.584,00	-	-	18.705.584,00	18.700.856,46	4.727,54

Nº 245

GOVERNO DO ESTADO DE SERGIPE
SECRETARIA DA FAZENDA
SUPERINTENDÊNCIA DE FINANÇAS PÚBLICAS

DEMONSTRAÇÃO COMPARATIVA DA DESPESA AUTORIZADA COM A REALIZADA
(Anexo 11 da Lei 4.320/64)

Contas Anuais 2019
QUADRO 10
R$1,00

CÓDIGO	ESPECIFICAÇÃO	ORÇAMENTO + SUPLEMENTAÇÃO	ESPECIAL + EXTRAORDINÁRIO	MOVIMENTAÇÃO	AUTORIZADO	REALIZADO	DIFERENÇA
3390	APLICAÇÕES DIRETAS	18.705.584,00	-	-	18.705.584,00	18.700.856,46	4.727,54
03.126.0004.0021	MODERNIZAÇÃO DA INFRAESTRUTURA TECNOLÓGICA	4.094.616,68	-	-	4.094.616,68	4.047.553,86	47.062,82
3390	APLICAÇÕES DIRETAS	1.353.854,55	-	-	1.353.854,55	1.325.939,22	27.915,33
4490	APLICAÇÕES DIRETAS	2.740.762,13	-	-	2.740.762,13	2.721.614,64	19.147,49
03.128.0004.0042	CAPACITAÇÃO DE RECURSOS HUMANOS	463.451,30	-	-	463.451,30	410.574,67	52.876,63
3390	APLICAÇÕES DIRETAS	463.451,30	-	-	463.451,30	410.574,67	52.876,63
03.128.0031.1471	GESTÃO DAS ATIVIDADES DA ESCOLA SUPERIOR DO	33.414,19	-	-	33.414,19	32.789,19	625,00
3390	APLICAÇÕES DIRETAS	20.038,27	-	-	20.038,27	19.413,27	625,00
4490	APLICAÇÕES DIRETAS	13.375,92	-	-	13.375,92	13.375,92	-
03.131.0004.0040	DIVULGAÇÃO INSTITUCIONAL	2.510,00	-	-	2.510,00	2.510,00	-
3390	APLICAÇÕES DIRETAS	2.510,00	-	-	2.510,00	2.510,00	-
03.422.0004.1727	AÇÕES INSTITUCIONAIS	331.509,29	-	-	331.509,29	140.205,33	191.303,96
3390	APLICAÇÕES DIRETAS	331.509,29	-	-	331.509,29	140.205,33	191.303,96
11.401	**FUNDO ESPECIAL DO MINISTÉRIO PÚBLICO DO ESTADO DE**	**1.163.464,69**	-	-	**1.163.464,69**	**615.953,41**	**547.511,28**
03.122.0031.0036	OPERACIONALIZAÇÃO INSTITUCIONAL ATRAVÉS DO FEMP	1.163.464,69	-	-	1.163.464,69	615.953,41	547.511,28
3390	APLICAÇÕES DIRETAS	54.400,06	-	-	54.400,06	4.698,00	49.702,06
4490	APLICAÇÕES DIRETAS	1.109.064,63	-	-	1.109.064,63	611.255,41	497.809,22
12.000	**VICE-GOVERNADORIA ESTADUAL**	**830.000,00**	-	-	**830.000,00**	**714.976,71**	**115.023,29**
12.101	**VICE-GOVERNADORIA ESTADUAL**	**830.000,00**	-	-	**830.000,00**	**714.976,71**	**115.023,29**
04.122.0032.0549	PAGAMENTO DE PESSOAL ATIVO DA VICE GOVERNADORIA	755.000,00	-	-	755.000,00	680.100,13	74.899,87
3190	APLICAÇÕES DIRETAS	730.000,00	-	-	730.000,00	675.510,24	54.489,76
3191	APLICAÇÃO DIRETA DECORRENTE DE OPERAÇÕES ENTRE	20.000,00	-	-	20.000,00	4.589,89	15.410,11
3390	APLICAÇÕES DIRETAS	5.000,00	-	-	5.000,00	-	5.000,00
04.122.0032.0831	COORDENAÇÃO E MANUTENÇÃO GERAL DA VICE-	75.000,00	-	-	75.000,00	34.876,58	40.123,42
3390	APLICAÇÕES DIRETAS	75.000,00	-	-	75.000,00	34.876,58	40.123,42
13.000	**SECRETARIA DE ESTADO GERAL DE GOVERNO**	**33.287.693,75**	-	-	**33.287.693,75**	**30.500.020,51**	**2.787.673,24**
13.101	**SECRETARIA DE ESTADO GERAL DE GOVERNO**	**33.287.693,75**	-	-	**33.287.693,75**	**30.500.020,51**	**2.787.673,24**
04.122.0033.0359	GESTÃO ADMINISTRATIVA DA SECRETARIA DE ESTADO DA	12.867.853,49	-	-	12.867.853,49	10.958.913,24	1.908.940,25
3390	APLICAÇÕES DIRETAS	12.847.853,49	-	-	12.847.853,49	10.939.058,49	1.908.795,00
4490	APLICAÇÕES DIRETAS	20.000,00	-	-	20.000,00	19.854,75	145,25
04.122.0033.0361	PAGAMENTO COM PESSOAL ATIVO	19.860.272,00	-	-	19.860.272,00	19.256.609,89	603.662,11

Nº 246

GOVERNO DO ESTADO DE SERGIPE
SECRETARIA DA FAZENDA
SUPERINTENDÊNCIA DE FINANÇAS PÚBLICAS

DEMONSTRAÇÃO COMPARATIVA DA DESPESA AUTORIZADA COM A REALIZADA
(Anexo 11 da Lei 4.320/64)

Contas Anuais 2019
QUADRO 10
R$1,00

CÓDIGO	ESPECIFICAÇÃO	ORÇAMENTO + SUPLEMENTAÇÃO	ESPECIAL + EXTRAORDINÁRIO	MOVIMENTAÇÃO	AUTORIZADO	REALIZADO	DIFERENÇA
3190	APLICAÇÕES DIRETAS	18.060.800,00	-	-	18.060.800,00	17.653.376,45	407.423,55
3191	APLICAÇÃO DIRETA DECORRENTE DE OPERAÇÕES ENTRE	1.639.472,00	-	-	1.639.472,00	1.515.014,20	124.457,80
3390	APLICAÇÕES DIRETAS	160.000,00	-	-	160.000,00	88.219,24	71.780,76
04.122.0033.0371	REFORMA DAS UNIDADES ADMINISTRATIVAS DA SECC	239.568,26	-	-	239.568,26	221.983,37	17.584,89
3390	APLICAÇÕES DIRETAS	159.568,26	-	(5.000,00)	154.568,26	141.450,07	13.118,19
3391	APLICAÇÃO DIRETA DECORRENTE DE OPERAÇÕES ENTRE	-	-	5.000,00	5.000,00	979,02	4.020,98
4490	APLICAÇÕES DIRETAS	80.000,00	-	-	80.000,00	79.554,28	445,72
04.122.0033.0738	REALIZAÇÃO DE SOLENIDADES E EVENTOS DA SECRETARIA DE	50.000,00	-	-	50.000,00	3.400,00	46.600,00
3390	APLICAÇÕES DIRETAS	50.000,00	-	-	50.000,00	3.400,00	46.600,00
04.126.0033.1589	GESTÃO DA TECNOLOGIA DA INFORMAÇÃO	50.000,00	-	-	50.000,00	14.573,01	35.426,99
3390	APLICAÇÕES DIRETAS	30.000,00	-	-	30.000,00	3.850,00	26.150,00
4490	APLICAÇÕES DIRETAS	20.000,00	-	-	20.000,00	10.723,01	9.276,99
13.130.0009.0026	INCENTIVO ÀS ATIVIDADES SOCIOCULTURAIS	40.000,00	-	-	40.000,00	40.000,00	-
3350	TRANSFERÊNCIAS A INSTITUIÇÕES PRIVADAS SEM FINS	40.000,00	-	-	40.000,00	40.000,00	-
13.391.0009.2431	PRESERVAÇÃO DO ACERVO MUSEOLÓGICO DO PALÁCIO	180.000,00	-	-	180.000,00	4.541,00	175.459,00
3390	APLICAÇÕES DIRETAS	180.000,00	-	-	180.000,00	4.541,00	175.459,00
13.201	**AGÊNCIA REGULADORA DE SERVIÇOS PÚBLICOS DO ESTADO**	**2.520.000,00**	**-**	**-**	**2.520.000,00**	**2.078.365,93**	**441.634,07**
13.201	**AGENCIA REGULADORA DE SERVIÇOS PÚBLICOS DO ESTADO**	**2.520.000,00**	**-**	**-**	**2.520.000,00**	**2.078.365,93**	**441.634,07**
04.122.0017.2253	IMPLANTAÇÃO DE CÂMARAS TÉCNICAS SETORIAIS DE	101.000,00	-	-	101.000,00	14.888,88	86.111,12
3390	APLICAÇÕES DIRETAS	10.000,00	-	-	10.000,00	-	10.000,00
4490	APLICAÇÕES DIRETAS	91.000,00	-	-	91.000,00	14.888,88	76.111,12
04.122.0033.2251	PAGAMENTO COM PESSOAL ATIVO	1.758.900,00	-	-	1.758.900,00	1.567.130,73	191.769,27
3190	APLICAÇÕES DIRETAS	1.702.939,00	-	(12.000,00)	1.690.939,00	1.506.284,69	184.654,31
3191	APLICAÇÃO DIRETA DECORRENTE DE OPERAÇÕES ENTRE	42.061,00	-	12.000,00	54.061,00	52.075,10	1.985,90
3390	APLICAÇÕES DIRETAS	13.900,00	-	-	13.900,00	8.770,94	5.129,06
04.122.0033.2252	GESTÃO ADMINISTRATIVA DA AGRESE	660.100,00	-	-	660.100,00	496.346,32	163.753,68
3390	APLICAÇÕES DIRETAS	660.100,00	-	-	660.100,00	496.346,32	163.753,68
13.301	**EMPRESA SERGIPANA DE TECNOLOGIA DA INFORMAÇÃO**	**11.414.873,03**	**-**	**30.000,00**	**11.444.873,03**	**11.039.591,99**	**405.281,04**
13.301	**EMPRESA SERGIPANA DE TECNOLOGIA DA INFORMAÇÃO**	**11.414.873,03**	**-**	**-**	**11.414.873,03**	**11.016.591,99**	**398.281,04**
04.122.0035.0546	MANUTENÇÃO DA EMGETIS	2.254.273,03	-	-	2.254.273,03	2.130.290,94	123.982,09
3390	APLICAÇÕES DIRETAS	2.231.000,00	-	-	2.231.000,00	2.123.258,99	107.741,01

Nº 247

GOVERNO DO ESTADO DE SERGIPE
SECRETARIA DA FAZENDA
SUPERINTENDÊNCIA DE FINANÇAS PÚBLICAS

DEMONSTRAÇÃO COMPARATIVA DA DESPESA AUTORIZADA COM A REALIZADA
(Anexo 11 da Lei 4.320/64)

Contas Anuais 2019
QUADRO 10
R$1,00

CÓDIGO	ESPECIFICAÇÃO	ORÇAMENTO + SUPLEMENTAÇÃO	ESPECIAL + EXTRAORDINÁRIO	MOVIMENTAÇÃO	AUTORIZADO	REALIZADO	DIFERENÇA
3391	APLICAÇÃO DIRETA DECORRENTE DE OPERAÇÕES ENTRE	7.000,00	-	-	7.000,00	5.964,00	1.036,00
4490	APLICAÇÕES DIRETAS	16.273,03	-	-	16.273,03	1.067,95	15.205,08
04.122.0035.0556	PAGAMENTO DE PESSOAL ATIVO	8.706.000,00	-	-	8.706.000,00	8.522.107,46	183.892,54
3190	APLICAÇÕES DIRETAS	8.515.000,00	-	(6.300,00)	8.508.700,00	8.370.070,55	138.629,45
3191	APLICAÇÃO DIRETA DECORRENTE DE OPERAÇÕES ENTRE	1.000,00	-	6.300,00	7.300,00	7.070,91	229,09
3390	APLICAÇÕES DIRETAS	190.000,00	-	-	190.000,00	144.966,00	45.034,00
04.126.0035.1631	GESTÃO DO E-DOC	200.000,00	-	-	200.000,00	155.783,70	44.216,30
3390	APLICAÇÕES DIRETAS	200.000,00	-	-	200.000,00	155.783,70	44.216,30
04.126.0035.2211	MANUTENÇÃO DO PARQUE COMPUTACIONAL	36.000,00	-	-	36.000,00	30.699,00	5.301,00
3390	APLICAÇÕES DIRETAS	32.000,00	-	-	32.000,00	30.699,00	1.301,00
4490	APLICAÇÕES DIRETAS	4.000,00	-	-	4.000,00	-	4.000,00
04.128.0035.2240	CAPACITAÇÃO DO CORPO TÉCNICO DA EMGETIS	10.000,00	-	-	10.000,00	-	10.000,00
3390	APLICAÇÕES DIRETAS	10.000,00	-	-	10.000,00	-	10.000,00
04.722.0035.1637	GESTÃO DA REDE DE COMUNICAÇÃO DE DADOS DO GOVERNO	10.000,00	-	-	10.000,00	-	10.000,00
3390	APLICAÇÕES DIRETAS	10.000,00	-	-	10.000,00	-	10.000,00
28.841.0054.0544	PAGAMENTOS DE DIVIDAS DA EMGETIS	187.600,00	-	-	187.600,00	177.710,89	9.889,11
3290	APLICAÇÕES DIRETAS	70.000,00	-	-	70.000,00	61.520,83	8.479,17
4690	APLICAÇÕES DIRETAS	117.600,00	-	-	117.600,00	116.190,06	1.409,94
28.846.0054.1682	PAGAMENTO DE SENTENÇAS JUDICIAIS	11.000,00	-	-	11.000,00	-	11.000,00
3390	APLICAÇÕES DIRETAS	10.000,00	-	-	10.000,00	-	10.000,00
4490	APLICAÇÕES DIRETAS	1.000,00	-	-	1.000,00	-	1.000,00
37.201	**INSTITUTO DE PREVIDÊNCIA DOS SERVIDORES DO ESTADO**	**-**	**-**	**30.000,00**	**30.000,00**	**23.000,00**	**7.000,00**
09.122.0035.0483	MANUTENÇÃO GERAL DO SERGIPEPREVIDÊNCIA	-	-	30.000,00	30.000,00	23.000,00	7.000,00
3390	APLICAÇÕES DIRETAS	-	-	30.000,00	30.000,00	23.000,00	7.000,00
14.301	**EMPRESA DE DESENVOLVIMENTO SUSTENTÁVEL DO ESTADO**	**9.162.171,98**	**-**	**-**	**9.162.171,98**	**8.891.546,31**	**270.625,67**
14.301	**EMPRESA DE DESENVOLVIMENTO SUSTENTÁVEL DO ESTADO**	**9.162.171,98**	**-**	**-**	**9.162.171,98**	**8.891.546,31**	**270.625,67**
20.122.0037.1134	MANUTENÇÃO DAS ATIVIDADES DO PRONESE	25.255,28	-	-	25.255,28	24.873,19	382,09
3390	APLICAÇÕES DIRETAS	24.255,28	-	-	24.255,28	24.143,03	112,25
3391	APLICAÇÃO DIRETA DECORRENTE DE OPERAÇÕES ENTRE	1.000,00	-	-	1.000,00	730,16	269,84
20.122.0037.1135	PAGAMENTO DE PESSOAL ATIVO	9.109.551,74	-	-	9.109.551,74	8.845.873,68	263.678,06
3190	APLICAÇÕES DIRETAS	8.275.000,00	-	-	8.275.000,00	8.163.087,57	111.912,43

Nº 248

GOVERNO DO ESTADO DE SERGIPE
SECRETARIA DA FAZENDA
SUPERINTENDÊNCIA DE FINANÇAS PÚBLICAS

DEMONSTRAÇÃO COMPARATIVA DA DESPESA AUTORIZADA COM A REALIZADA
(Anexo 11 da Lei 4.320/64)

Contas Anuais 2019
QUADRO 10
R$1,00

CÓDIGO	ESPECIFICAÇÃO	ORÇAMENTO + SUPLEMENTAÇÃO	ESPECIAL + EXTRAORDINÁRIO	MOVIMENTAÇÃO	AUTORIZADO	REALIZADO	DIFERENÇA
3191	APLICAÇÃO DIRETA DECORRENTE DE OPERAÇÕES ENTRE	300.000,00	-	-	300.000,00	165.202,04	134.797,96
3390	APLICAÇÕES DIRETAS	534.551,74	-	-	534.551,74	517.584,07	16.967,67
28.846.0054.2375	SENTENÇAS JUDICIAIS	27.364,96	-	-	27.364,96	20.799,44	6.565,52
3390	APLICAÇÕES DIRETAS	21.347,53	-	-	21.347,53	15.525,03	5.822,50
3391	APLICAÇÃO DIRETA DECORRENTE DE OPERAÇÕES ENTRE	6.017,43	-	-	6.017,43	5.274,41	743,02
14.401	**FUNDO ESTADUAL DE HABITAÇÃO DE INTERESSE SOCIAL**	**1.860.000,00**	**-**	**-**	**1.860.000,00**	**1.681.544,27**	**178.455,73**
14.401	**FUNDO ESTADUAL DE HABITAÇÃO DE INTERESSE SOCIAL**	**1.860.000,00**	**-**	**-**	**1.860.000,00**	**1.681.544,27**	**178.455,73**
16.451.0018.2089	CONSTRUÇÃO DE INFRAESTRUTURA PARA AS UNIDADES	642.987,13	-	-	642.987,13	598.295,43	44.691,70
4440	TRANSFERÊNCIAS A MUNICÍPIOS	278.841,31	-	104.145,82	382.987,13	382.987,13	-
4490	APLICAÇÕES DIRETAS	364.145,82	-	(104.145,82)	260.000,00	215.308,30	44.691,70
16.482.0018.2090	CONSTRUÇÃO DE MORADIAS.	1.160.486,46	-	-	1.160.486,46	1.083.248,84	77.237,62
3390	APLICAÇÕES DIRETAS	279.181,76	-	-	279.181,76	279.181,76	-
4490	APLICAÇÕES DIRETAS	881.304,70	-	-	881.304,70	804.067,08	77.237,62
16.482.0018.2091	CONTRUÇÃO DE EMPREENDIMENTOS RESIDENCIAIS-PRÓ-	56.526,41	-	-	56.526,41	-	56.526,41
4490	APLICAÇÕES DIRETAS	56.526,41	-	-	56.526,41	-	56.526,41
15.000	**SECRETARIA DE ESTADO DA ADMINISTRAÇÃO**	**222.417.777,59**	**-**	**-**	**222.417.777,59**	**212.703.550,23**	**9.714.227,36**
15.104	**SECRETARIA DE ESTADO DA ADMINISTRAÇÃO**	**46.753.994,98**	**-**	**-**	**46.753.994,98**	**41.642.468,06**	**5.111.526,92**
04.122.0017.1900	ADEQUAÇÃO DA ESTRUTURA FÍSICA DA SEPLAG	23.033,96	-	-	23.033,96	6.963,00	16.070,96
3390	APLICAÇÕES DIRETAS	23.033,96	-	-	23.033,96	6.963,00	16.070,96
04.122.0017.2409	APOIO À GESTÃO MUNICIPAL	727.084,00	-	-	727.084,00	-	727.084,00
3350	TRANSFERÊNCIAS A INSTITUIÇÕES PRIVADAS SEM FINS	2.084,00	-	-	2.084,00	-	2.084,00
4490	APLICAÇÕES DIRETAS	725.000,00	-	-	725.000,00	-	725.000,00
04.122.0035.0408	MANUTENÇÃO DOS CENTROS DE ATENDIMENTO AO CIDADÃO -	2.178.997,25	-	-	2.178.997,25	1.901.195,62	277.801,63
3390	APLICAÇÕES DIRETAS	2.171.717,25	-	-	2.171.717,25	1.901.195,62	270.521,63
4490	APLICAÇÕES DIRETAS	7.280,00	-	-	7.280,00	-	7.280,00
04.122.0035.0415	PAGAMENTO DE PESSOAL ATIVO	30.030.000,00	-	-	30.030.000,00	28.304.524,52	1.725.475,48
3190	APLICAÇÕES DIRETAS	26.600.000,00	-	(581.000,00)	26.019.000,00	24.408.260,54	1.610.739,46
3191	APLICAÇÃO DIRETA DECORRENTE DE OPERAÇÕES ENTRE	3.000.000,00	-	581.000,00	3.581.000,00	3.532.807,04	48.192,96
3390	APLICAÇÕES DIRETAS	430.000,00	-	-	430.000,00	363.456,94	66.543,06
04.122.0035.0951	MANUTENÇÃO DOS SERVIÇOS ADMINISTRATIVOS E	3.812.590,54	-	-	3.812.590,54	3.003.883,54	808.707,00
3390	APLICAÇÕES DIRETAS	3.810.119,54	-	-	3.810.119,54	3.001.535,54	808.584,00

Nº 249

GOVERNO DO ESTADO DE SERGIPE
SECRETARIA DA FAZENDA
SUPERINTENDÊNCIA DE FINANÇAS PÚBLICAS

DEMONSTRAÇÃO COMPARATIVA DA DESPESA AUTORIZADA COM A REALIZADA
(Anexo 11 da Lei 4.320/64)

Contas Anuais 2019
QUADRO 10
R$1,00

CÓDIGO	ESPECIFICAÇÃO	ORÇAMENTO + SUPLEMENTAÇÃO	ESPECIAL + EXTRAORDINÁRIO	MOVIMENTAÇÃO	AUTORIZADO	REALIZADO	DIFERENÇA
4490	APLICAÇÕES DIRETAS	2.471,00	-	-	2.471,00	2.348,00	123,00
04.126.0035.1549	GESTÃO DA TECNOLOGIA DA INFORMAÇÃO	2.504.000,00	-	-	2.504.000,00	2.130.911,25	373.088,75
3390	APLICAÇÕES DIRETAS	2.504.000,00	-	-	2.504.000,00	2.130.911,25	373.088,75
20.544.0022.2394	APOIO A TECNOLOGIAS SOCIAIS DE ACESSO À ÁGUA NA ZONA	7.477.539,23	-	-	7.477.539,23	6.294.990,13	1.182.549,10
3350	TRANSFERÊNCIAS A INSTITUIÇÕES PRIVADAS SEM FINS	45.821,09	-	(32.800,00)	13.021,09	-	13.021,09
3390	APLICAÇÕES DIRETAS	1.551.075,12	-	32.800,00	1.583.875,12	1.327.309,80	256.565,32
4450	TRANSFERÊNCIAS A INSTITUIÇÕES PRIVADAS SEM FINS	8.500.000,00	-	(8.500.000,00)	-	-	-
4490	APLICAÇÕES DIRETAS	(2.619.356,98)	-	8.500.000,00	5.880.643,02	4.967.680,33	912.962,69
26.782.0022.2395	APOIO A PROJETOS DE DESENVOLVIMENTO SUSTENTÁVEL	750,00	-	-	750,00	-	750,00
3390	APLICAÇÕES DIRETAS	750,00	-	-	750,00	-	750,00
15.105	**SEAD - DESPESAS CENTRALIZADAS**	**175.663.782,61**	-	-	**175.663.782,61**	**171.061.082,17**	**4.602.700,44**
04.122.0035.1511	PAGAMENTO DE ENCARGOS DE INATIVOS	159.282.664,59	-	-	159.282.664,59	155.961.015,57	3.321.649,02
3191	APLICAÇÃO DIRETA DECORRENTE DE OPERAÇÕES ENTRE	159.282.664,59	-	-	159.282.664,59	155.961.015,57	3.321.649,02
04.122.0035.1512	PAGAMENTO DE PENSÕES	12.800.000,00	-	-	12.800.000,00	12.126.157,44	673.842,56
3190	APLICAÇÕES DIRETAS	12.800.000,00	-	-	12.800.000,00	12.126.157,44	673.842,56
04.122.0035.1548	PAGAMENTO DE AUXÍLIO FUNERAL	432.000,00	-	-	432.000,00	431.714,10	285,90
3390	APLICAÇÕES DIRETAS	432.000,00	-	-	432.000,00	431.714,10	285,90
04.122.0035.2362	PAGAMENTO DE INDENIZAÇÕES A SERVIDORES	547.000,00	-	-	547.000,00	464.336,14	82.663,86
3190	APLICAÇÕES DIRETAS	367.000,00	-	-	367.000,00	359.336,14	7.663,86
3390	APLICAÇÕES DIRETAS	180.000,00	-	-	180.000,00	105.000,00	75.000,00
04.126.0035.2486	MODERNIZAÇÃO DA FOLHA DE PAGAMENTO	351.104,02	-	-	351.104,02	-	351.104,02
3390	APLICAÇÕES DIRETAS	351.104,02	-	-	351.104,02	-	351.104,02
04.131.0035.1901	PUBLICAÇÃO DE ATOS OFICIAIS	2.251.014,00	-	-	2.251.014,00	2.077.858,92	173.155,08
3390	APLICAÇÕES DIRETAS	2.251.014,00	-	-	2.251.014,00	2.077.858,92	173.155,08
15.204	**INSTITUTO DE PROMOÇÃO E ASSISTÊNCIA A SAÚDE DOS**	**290.865.000,00**	-	-	**290.865.000,00**	**286.701.462,86**	**4.163.537,14**
15.204	**INSTITUTO DE PROMOÇÃO E DE ASSISTÊNCIA A SAÚDE DE**	**290.865.000,00**	-	-	**290.865.000,00**	**286.701.462,86**	**4.163.537,14**
04.122.0035.0688	MANUTENÇÃO DOS SERVIÇOS ADMINISTRATIVOS	21.276.983,39	-	-	21.276.983,39	21.189.865,40	87.117,99
3390	APLICAÇÕES DIRETAS	21.276.983,39	-	-	21.276.983,39	21.189.865,40	87.117,99
04.122.0035.0696	PAGAMENTO DE PESSOAL ATIVO	27.063.700,81	-	-	27.063.700,81	25.042.893,51	2.020.807,30
3190	APLICAÇÕES DIRETAS	23.400.000,00	-	-	23.400.000,00	21.459.743,97	1.940.256,03
3191	APLICAÇÃO DIRETA DECORRENTE DE OPERAÇÕES ENTRE	3.530.000,00	-	-	3.530.000,00	3.458.234,51	71.765,49

GOVERNO DO ESTADO DE SERGIPE
SECRETARIA DA FAZENDA
SUPERINTENDÊNCIA DE FINANÇAS PÚBLICAS

DEMONSTRAÇÃO COMPARATIVA DA DESPESA AUTORIZADA COM A REALIZADA
(Anexo 11 da Lei 4.320/64)

Contas Anuais 2019
QUADRO 10
R$1,00

CÓDIGO	ESPECIFICAÇÃO	ORÇAMENTO + SUPLEMENTAÇÃO	ESPECIAL + EXTRAORDINÁRIO	MOVIMENTAÇÃO	AUTORIZADO	REALIZADO	DIFERENÇA
3390	APLICAÇÕES DIRETAS	133.700,81	-	-	133.700,81	124.915,03	8.785,78
04.124.0035.2165	REALIZAÇÃO DA REGULAÇÃO MÉDICA	462.672,92	-	-	462.672,92	461.735,82	937,10
3390	APLICAÇÕES DIRETAS	462.672,92	-	-	462.672,92	461.735,82	937,10
04.126.0035.0655	GESTÃO DA TECNOLOGIA DA INFORMAÇÃO	3.307.663,10	-	-	3.307.663,10	3.192.318,73	115.344,37
3390	APLICAÇÕES DIRETAS	3.034.663,10	-	-	3.034.663,10	2.975.068,73	59.594,37
4490	APLICAÇÕES DIRETAS	273.000,00	-	-	273.000,00	217.250,00	55.750,00
04.302.0035.0668	PRESTAÇÃO DA ASSISTÊNCIA MÉDICA E ODONTOLÓGICA	237.356.979,78	-	-	237.356.979,78	236.078.643,29	1.278.336,49
3390	APLICAÇÕES DIRETAS	236.656.979,78	-	(280.500,16)	236.376.479,62	235.398.143,13	978.336,49
3391	APLICAÇÃO DIRETA DECORRENTE DE OPERAÇÕES ENTRE	700.000,00	-	280.500,16	980.500,16	680.500,16	300.000,00
04.302.0035.2435	MODERNIZAÇÃO DE UNIDADES DE SAÚDE E PRONTO	927.000,00	-	-	927.000,00	327.715,21	599.284,79
3390	APLICAÇÕES DIRETAS	100.000,00	-	-	100.000,00	-	100.000,00
4490	APLICAÇÕES DIRETAS	827.000,00	-	-	827.000,00	327.715,21	499.284,79
28.846.0054.1144	AMORTIZAÇÃO DE DÍVIDAS	420.000,00	-	-	420.000,00	408.290,90	11.709,10
4690	APLICAÇÕES DIRETAS	420.000,00	-	-	420.000,00	408.290,90	11.709,10
28.846.0054.2166	PAGAMENTO DE DÉBITOS JUDICIAIS TRANSITADOS EM	50.000,00	-	-	50.000,00	-	50.000,00
3390	APLICAÇÕES DIRETAS	50.000,00	-	-	50.000,00	-	50.000,00
15.401	**FUNDO DE DESENVOLVIMENTO DE RECURSOS HUMANOS DA**	**1.050.000,00**	**-**	**-**	**1.050.000,00**	**876.201,74**	**173.798,26**
15.401	**FUNDO DE DESENVOLVIMENTO DE RECURSOS HUMANOS DA**	**1.050.000,00**	**-**	**-**	**1.050.000,00**	**876.201,74**	**173.798,26**
04.128.0017.1098	REALIZAÇÃO DE TREINAMENTOS PARA SERVIDORES	799.470,74	-	-	799.470,74	797.671,74	1.799,00
3390	APLICAÇÕES DIRETAS	799.470,74	-	-	799.470,74	797.671,74	1.799,00
04.128.0017.2163	MODERNIZAÇÃO DA ESCOLA DE ADMINISTRAÇÃO PÚBLICA E	158.987,00	-	-	158.987,00	78.530,00	80.457,00
3390	APLICAÇÕES DIRETAS	11.750,00	-	-	11.750,00	11.750,00	-
4490	APLICAÇÕES DIRETAS	147.237,00	-	-	147.237,00	66.780,00	80.457,00
04.128.0017.2488	REALIZAÇÃO DE CONCURSOS PÚBLICOS	91.542,26	-	-	91.542,26	-	91.542,26
3390	APLICAÇÕES DIRETAS	74.265,00	-	-	74.265,00	-	74.265,00
4490	APLICAÇÕES DIRETAS	17.277,26	-	-	17.277,26	-	17.277,26
16.000	**SECRETARIA DE ESTADO DA FAZENDA**	**791.570.290,28**	**-**	**-**	**791.570.290,28**	**766.746.141,16**	**24.824.149,12**
16.101	**DESPESAS PRÓPRIAS - SEFAZ**	**266.688.887,00**	**-**	**-**	**266.688.887,00**	**258.915.681,69**	**7.773.205,31**
04.122.0036.0457	MANUTENÇÃO GERAL	15.178.000,00	-	-	15.178.000,00	13.614.333,15	1.563.666,85
3390	APLICAÇÕES DIRETAS	15.170.000,00	-	-	15.170.000,00	13.614.333,15	1.555.666,85
3391	APLICAÇÃO DIRETA DECORRENTE DE OPERAÇÕES ENTRE	8.000,00	-	-	8.000,00	-	8.000,00

Nº 251

GOVERNO DO ESTADO DE SERGIPE
SECRETARIA DA FAZENDA
SUPERINTENDÊNCIA DE FINANÇAS PÚBLICAS

DEMONSTRAÇÃO COMPARATIVA DA DESPESA AUTORIZADA COM A REALIZADA
(Anexo 11 da Lei 4.320/64)

Contas Anuais 2019
QUADRO 10
R$1,00

CÓDIGO	ESPECIFICAÇÃO	ORÇAMENTO + SUPLEMENTAÇÃO	ESPECIAL + EXTRAORDINÁRIO	MOVIMENTAÇÃO	AUTORIZADO	REALIZADO	DIFERENÇA
04.122.0036.0462	PAGAMENTO DE PESSOAL ATIVO	240.886.000,00	-	-	240.886.000,00	236.004.649,11	4.881.350,89
3190	APLICAÇÕES DIRETAS	190.590.000,00	-	6.190.000,00	196.780.000,00	193.186.218,68	3.593.781,32
3191	APLICAÇÃO DIRETA DECORRENTE DE OPERAÇÕES ENTRE	50.210.000,00	-	(6.190.000,00)	44.020.000,00	42.733.830,37	1.286.169,63
3390	APLICAÇÕES DIRETAS	86.000,00	-	-	86.000,00	84.600,06	1.399,94
04.126.0017.1559	GESTÃO DA TECNOLOGIA DA INFORMAÇÃO	7.530.000,00	-	-	7.530.000,00	6.989.713,00	540.287,00
3390	APLICAÇÕES DIRETAS	6.500.000,00	-	-	6.500.000,00	6.005.222,29	494.777,71
4490	APLICAÇÕES DIRETAS	1.030.000,00	-	-	1.030.000,00	984.490,71	45.509,29
04.368.0017.0304	PLANO DE DISSEMINAÇÃO DO PEF/SE	3.094.887,00	-	-	3.094.887,00	2.306.986,43	787.900,57
3390	APLICAÇÕES DIRETAS	3.094.887,00	-	-	3.094.887,00	2.306.986,43	787.900,57
16.102	**DESPESAS CENTRALIZADAS - SEFAZ**	**524.881.403,28**	**-**	**-**	**524.881.403,28**	**507.830.459,47**	**17.050.943,81**
04.122.0036.2463	PAGAMENTO DE ADVOGADO DATIVO	144.403,00	-	-	144.403,00	-	144.403,00
3390	APLICAÇÕES DIRETAS	144.403,00	-	-	144.403,00	-	144.403,00
04.123.0054.0468	CONTRIBUIÇÃO PARA O PASEP	76.000.000,00	-	-	76.000.000,00	74.836.150,69	1.163.849,31
3390	APLICAÇÕES DIRETAS	76.000.000,00	-	-	76.000.000,00	74.836.150,69	1.163.849,31
04.123.0054.0470	ENCARGOS DE ATIVIDADES CENTRALIZADAS	17.800.000,00	-	-	17.800.000,00	12.154.526,47	5.645.473,53
3390	APLICAÇÕES DIRETAS	17.800.000,00	-	-	17.800.000,00	12.154.526,47	5.645.473,53
28.841.0054.0472	AMORTIZAÇÃO E ENCARGOS DA DÍVIDA POR CONTRATO	62.336.000,28	-	-	62.336.000,28	58.070.104,21	4.265.896,07
3290	APLICAÇÕES DIRETAS	40.336.000,00	-	-	40.336.000,00	39.986.145,76	349.854,24
4690	APLICAÇÕES DIRETAS	22.000.000,28	-	-	22.000.000,28	18.083.958,45	3.916.041,83
28.843.0054.0474	AMORTIZAÇÃO E ENCARGOS DA DÍVIDA INTERNA	286.784.000,00	-	-	286.784.000,00	283.040.620,43	3.743.379,57
3290	APLICAÇÕES DIRETAS	80.168.000,00	-	-	80.168.000,00	77.649.950,12	2.518.049,88
4690	APLICAÇÕES DIRETAS	206.616.000,00	-	-	206.616.000,00	205.390.670,31	1.225.329,69
28.844.0054.0476	AMORTIZAÇÃO E ENCARGOS DA DÍVIDA EXTERNA	81.817.000,00	-	-	81.817.000,00	79.729.057,67	2.087.942,33
3290	APLICAÇÕES DIRETAS	36.299.000,00	-	-	36.299.000,00	35.666.643,12	632.356,88
4690	APLICAÇÕES DIRETAS	45.518.000,00	-	-	45.518.000,00	44.062.414,55	1.455.585,45
16.402	**FUNDO DE INCENTIVO À ARRECADAÇÃO TRIBUTÁRIA**	**45.025.000,00**	**-**	**-**	**45.025.000,00**	**38.396.981,37**	**6.628.018,63**
16.402	**FUNDO DE INCENTIVO À ARRECADAÇÃO TRIBUTÁRIA**	**45.025.000,00**	**-**	**-**	**45.025.000,00**	**38.396.981,37**	**6.628.018,63**
04.122.0017.0484	PAGAMENTO DA RETRIBUIÇÃO VARIÁVEL A SERVIDORES -	42.000.000,00	-	-	42.000.000,00	37.492.348,13	4.507.651,87
3190	APLICAÇÕES DIRETAS	42.000.000,00	-	-	42.000.000,00	37.492.348,13	4.507.651,87
04.122.0017.0486	REFORMA DE UNIDADES FAZENDÁRIAS - FINATE	700.000,00	-	-	700.000,00	103.693,78	596.306,22
3390	APLICAÇÕES DIRETAS	700.000,00	-	-	700.000,00	103.693,78	596.306,22

Nº 252

GOVERNO DO ESTADO DE SERGIPE
SECRETARIA DA FAZENDA
SUPERINTENDÊNCIA DE FINANÇAS PÚBLICAS

DEMONSTRAÇÃO COMPARATIVA DA DESPESA AUTORIZADA COM A REALIZADA
(Anexo 11 da Lei 4.320/64)

Contas Anuais 2019
QUADRO 10
R$1,00

CÓDIGO	ESPECIFICAÇÃO	ORÇAMENTO + SUPLEMENTAÇÃO	ESPECIAL + EXTRAORDINÁRIO	MOVIMENTAÇÃO	AUTORIZADO	REALIZADO	DIFERENÇA
04.122.0017.0491	AQUISIÇÃO DE EQUIPAMENTOS - FINATE	200.000,00	-	-	200.000,00	12.380,00	187.620,00
4490	APLICAÇÕES DIRETAS	200.000,00	-	-	200.000,00	12.380,00	187.620,00
04.122.0017.1896	AMPLIAÇÃO DE UNIDADES FAZENDÁRIAS - FINATE	505.000,00	-	-	505.000,00	230.361,32	274.638,68
4490	APLICAÇÕES DIRETAS	505.000,00	-	-	505.000,00	230.361,32	274.638,68
04.122.0017.1898	CONSTRUÇÃO DE UNIDADES FAZENDÁRIAS -FINATE	20.000,00	-	-	20.000,00	-	20.000,00
3390	APLICAÇÕES DIRETAS	10.000,00	-	-	10.000,00	-	10.000,00
4490	APLICAÇÕES DIRETAS	10.000,00	-	-	10.000,00	-	10.000,00
04.126.0017.0024	GESTÃO DA TECNOLOGIA DA INFORMAÇÃO - FINATE	1.000.000,00	-	-	1.000.000,00	67.019,52	932.980,48
3390	APLICAÇÕES DIRETAS	150.000,00	-	-	150.000,00	25.222,73	124.777,27
3391	APLICAÇÃO DIRETA DECORRENTE DE OPERAÇÕES ENTRE	50.000,00	-	-	50.000,00	-	50.000,00
4490	APLICAÇÕES DIRETAS	800.000,00	-	-	800.000,00	41.796,79	758.203,21
04.128.0017.0493	CAPACITAÇÃO DE RECURSOS HUMANOS - FINATE	600.000,00	-	-	600.000,00	491.178,62	108.821,38
3390	APLICAÇÕES DIRETAS	600.000,00	-	-	600.000,00	491.178,62	108.821,38
16.403	**FUNDO DE AVAL DO ESTADO DE SERGIPE**	**50.000,00**	**-**	**-**	**50.000,00**	**-**	**50.000,00**
16.403	**FUNDO DE AVAL DO ESTADO DE SERGIPE**	**50.000,00**	**-**	**-**	**50.000,00**	**-**	**50.000,00**
04.694.0021.0481	PRESTAÇÃO DE GARANTIAS AOS EMPRÉSTIMOS DO FUNDO DE	50.000,00	-	-	50.000,00	-	50.000,00
3390	APLICAÇÕES DIRETAS	50.000,00	-	-	50.000,00	-	50.000,00
17.000	**SECRETARIA DE ESTADO DA AGRICULTURA,**	**16.515.378,02**	**-**	**-**	**16.515.378,02**	**14.983.927,87**	**1.531.450,15**
17.101	**SECRETARIA DE ESTADO DA AGRICULTURA,**	**16.515.378,02**	**-**	**-**	**16.515.378,02**	**14.983.927,87**	**1.531.450,15**
20.122.0037.1056	MANUTENÇÃO DOS SERVIÇOS ADMINISTRATIVOS	529.863,25	-	-	529.863,25	480.345,51	49.517,74
3390	APLICAÇÕES DIRETAS	527.539,74	-	(3.000,00)	524.539,74	475.071,88	49.467,86
3391	APLICAÇÃO DIRETA DECORRENTE DE OPERAÇÕES ENTRE	2.323,51	-	3.000,00	5.323,51	5.273,63	49,88
20.122.0037.1216	PAGAMENTO DE PESSOAL ATIVO	5.053.000,00	-	-	5.053.000,00	4.642.711,78	410.288,22
3190	APLICAÇÕES DIRETAS	4.510.000,00	-	-	4.510.000,00	4.150.282,75	359.717,25
3191	APLICAÇÃO DIRETA DECORRENTE DE OPERAÇÕES ENTRE	490.000,00	-	-	490.000,00	444.608,66	45.391,34
3390	APLICAÇÕES DIRETAS	53.000,00	-	-	53.000,00	47.820,37	5.179,63
20.544.0022.1128	ACESSO À ÁGUA - CONSTRUÇÃO, RECUPERAÇÃO E	100.000,00	-	-	100.000,00	-	100.000,00
4490	APLICAÇÕES DIRETAS	100.000,00	-	-	100.000,00	-	100.000,00
20.605.0022.1146	IMPLANTAÇÃO DO TERMINAL PESQUEIRO DE ARACAJU	399.550,00	-	-	399.550,00	287.114,40	112.435,60
3390	APLICAÇÕES DIRETAS	299.550,00	-	-	299.550,00	287.114,40	12.435,60
4490	APLICAÇÕES DIRETAS	100.000,00	-	-	100.000,00	-	100.000,00

Nº 253

GOVERNO DO ESTADO DE SERGIPE
SECRETARIA DA FAZENDA
SUPERINTENDÊNCIA DE FINANÇAS PÚBLICAS

DEMONSTRAÇÃO COMPARATIVA DA DESPESA AUTORIZADA COM A REALIZADA
(Anexo 11 da Lei 4.320/64)

Contas Anuais 2019
QUADRO 10
R$1,00

CÓDIGO	ESPECIFICAÇÃO	ORÇAMENTO + SUPLEMENTAÇÃO	ESPECIAL + EXTRAORDINÁRIO	MOVIMENTAÇÃO	AUTORIZADO	REALIZADO	DIFERENÇA
20.606.0022.1126	DESENVOLVIMENTO DE NEGÓCIOS RURAIS PARA PEQUENOS	8.001.851,91	-	-	8.001.851,91	7.458.323,02	543.528,89
3350	TRANSFERÊNCIAS A INSTITUIÇÕES PRIVADAS SEM FINS	900.000,00	-	-	900.000,00	700.000,00	200.000,00
3390	APLICAÇÕES DIRETAS	934.871,91	-	(65.000,00)	869.871,91	863.242,39	6.629,52
3391	APLICAÇÃO DIRETA DECORRENTE DE OPERAÇÕES ENTRE	(21.720,00)	-	65.000,00	43.280,00	8.972,60	34.307,40
4450	TRANSFERÊNCIAS A INSTITUIÇÕES PRIVADAS SEM FINS	(1.900.500,00)	-	8.000.000,00	6.099.500,00	5.799.650,07	299.849,93
4490	APLICAÇÕES DIRETAS	8.089.200,00	-	(8.000.000,00)	89.200,00	86.457,96	2.742,04
20.606.0022.1140	ASSISTÊNCIA TÉCNICA À AGRICULTURA FAMILIAR EM	513.963,71	-	-	513.963,71	387.788,79	126.174,92
3390	APLICAÇÕES DIRETAS	155.000,00	-	-	155.000,00	155.000,00	-
4490	APLICAÇÕES DIRETAS	358.963,71	-	-	358.963,71	232.788,79	126.174,92
20.607.0022.1076	RECUPERAÇÃO E REVITALIZAÇÃO DE INFRAESTRUTURAS DE	544.377,43	-	-	544.377,43	457.540,37	86.837,06
4490	APLICAÇÕES DIRETAS	544.377,43	-	-	544.377,43	457.540,37	86.837,06
20.608.0022.2469	ESTRUTURAÇÃO DE BANCOS DE SEMENTES E AÇÕES DE	100.000,00	-	-	100.000,00	-	100.000,00
3390	APLICAÇÕES DIRETAS	100.000,00	-	-	100.000,00	-	100.000,00
20.608.0022.2470	PROGRAMA NACIONAL DO GARANTIA SAFRA	1.270.500,00	-	-	1.270.500,00	1.270.104,00	396,00
3320	TRANFERÊNCIAS À UNIÃO	(429.500,00)	-	1.700.000,00	1.270.500,00	1.270.104,00	396,00
3340	TRANSFERÊNCIAS A MUNICÍPIOS	1.700.000,00	-	(1.700.000,00)	-	-	-
20.608.0022.2471	DIVERSIFICAÇÃO DA AGROPECUÁRIA PARA AMPLIAÇÃO DE	2.271,72	-	-	2.271,72	-	2.271,72
3390	APLICAÇÕES DIRETAS	2.271,72	-	-	2.271,72	-	2.271,72
17.301	**EMPRESA DE DESENVOLVIMENTO AGROPECUÁRIO DE**	**67.603.700,00**	**-**	**2.590.000,00**	**70.193.700,00**	**67.142.990,63**	**3.050.709,37**
17.301	**EMPRESA DE DESENVOLVIMENTO AGROPECUÁRIO DE**	**67.603.700,00**	**-**	**-**	**67.603.700,00**	**64.958.363,63**	**2.645.336,37**
20.122.0037.1012	MANUTENÇÃO GERAL	6.926.706,81	-	-	6.926.706,81	6.599.698,37	327.008,44
3390	APLICAÇÕES DIRETAS	6.805.378,54	-	27.586,22	6.832.964,76	6.510.341,09	322.623,67
3391	APLICAÇÃO DIRETA DECORRENTE DE OPERAÇÕES ENTRE	121.328,27	-	(27.586,22)	93.742,05	89.357,28	4.384,77
20.122.0037.1223	PAGAMENTO DE PESSOAL ATIVO	54.325.000,00	-	-	54.325.000,00	53.486.834,60	838.165,40
3190	APLICAÇÕES DIRETAS	50.365.000,00	-	-	50.365.000,00	50.017.949,28	347.050,72
3191	APLICAÇÃO DIRETA DECORRENTE DE OPERAÇÕES ENTRE	2.600.000,00	-	-	2.600.000,00	2.128.910,02	471.089,98
3390	APLICAÇÕES DIRETAS	1.360.000,00	-	-	1.360.000,00	1.339.975,30	20.024,70
20.122.0037.2287	MANUTENÇÃO DO PARQUE DA CIDADE	1.996.000,00	-	-	1.996.000,00	1.992.329,15	3.670,85
3390	APLICAÇÕES DIRETAS	1.996.000,00	-	-	1.996.000,00	1.992.329,15	3.670,85
20.573.0022.0995	FORTALECIMENTO DA PESQUISA AGROPECUÁRIA	36.012,22	-	-	36.012,22	31.897,72	4.114,50
3390	APLICAÇÕES DIRETAS	36.012,22	-	-	36.012,22	31.897,72	4.114,50

Nº 254

GOVERNO DO ESTADO DE SERGIPE
SECRETARIA DA FAZENDA
SUPERINTENDÊNCIA DE FINANÇAS PÚBLICAS

DEMONSTRAÇÃO COMPARATIVA DA DESPESA AUTORIZADA COM A REALIZADA
(Anexo 11 da Lei 4.320/64)

Contas Anuais 2019
QUADRO 10
R$1,00

CÓDIGO	ESPECIFICAÇÃO	ORÇAMENTO + SUPLEMENTAÇÃO	ESPECIAL + EXTRAORDINÁRIO	MOVIMENTAÇÃO	AUTORIZADO	REALIZADO	DIFERENÇA
20.606.0022.1006	COMUNICAÇÃO RURAL, SOCIAL E MARKETING	10.092,77	-	-	10.092,77	3.386,48	6.706,29
3390	APLICAÇÕES DIRETAS	10.092,77	-	-	10.092,77	3.386,48	6.706,29
20.606.0022.1013	CAPACITAÇÃO DE RECURSOS HUMANOS	13.751,00	-	-	13.751,00	8.000,00	5.751,00
3390	APLICAÇÕES DIRETAS	13.751,00	-	-	13.751,00	8.000,00	5.751,00
20.606.0022.1017	ASSISTÊNCIA TÉCNICA E EXTENSÃO RURAL À AGRICULTURA	124.105,85	-	-	124.105,85	34.105,87	89.999,98
3390	APLICAÇÕES DIRETAS	124.105,85	-	-	124.105,85	34.105,87	89.999,98
20.606.0022.1024	REFORMA DE UNIDADES DESCENTRALIZADAS	54.150,66	-	-	54.150,66	54.150,66	-
4490	APLICAÇÕES DIRETAS	54.150,66	-	-	54.150,66	54.150,66	-
20.606.0022.2337	PROMOÇÃO DA DEFESA AGROPECUÁRIA	90.000,00	-	-	90.000,00	58.528,00	31.472,00
3390	APLICAÇÕES DIRETAS	90.000,00	-	-	90.000,00	58.528,00	31.472,00
20.606.0022.2410	OPERACIONALIZAÇÃO DO PROJETO DOM HELDER CÂMARA	297.799,00	-	-	297.799,00	231.402,41	66.396,59
3390	APLICAÇÕES DIRETAS	297.799,00	-	-	297.799,00	231.402,41	66.396,59
20.606.0022.2467	IMPLEMENTAÇÃO DE PROJETO PILOTO ANATER/EMDAGRO	64.122,40	-	-	64.122,40	8,50	64.113,90
3390	APLICAÇÕES DIRETAS	64.122,40	-	-	64.122,40	8,50	64.113,90
20.606.0037.2242	GESTÃO DA TECNOLOGIA DE INFORMAÇÃO	530.911,16	-	-	530.911,16	510.909,16	20.002,00
3390	APLICAÇÕES DIRETAS	359.367,24	-	-	359.367,24	359.365,24	2,00
4490	APLICAÇÕES DIRETAS	171.543,92	-	-	171.543,92	151.543,92	20.000,00
20.606.0037.2243	AQUISIÇÃO DE EQUIPAMENTOS	558.059,05	-	-	558.059,05	44.708,00	513.351,05
4490	APLICAÇÕES DIRETAS	558.059,05	-	-	558.059,05	44.708,00	513.351,05
20.631.0022.1001	REGULARIZAÇÃO FUNDIÁRIA DE IMÓVEIS RURAIS	1.227.090,59	-	-	1.227.090,59	635.846,21	591.244,38
3390	APLICAÇÕES DIRETAS	1.227.090,59	-	-	1.227.090,59	635.846,21	591.244,38
28.843.0054.1232	ENCARGOS E AMORTIZAÇÃO DA DÍVIDA	904.304,70	-	-	904.304,70	844.498,56	59.806,14
4690	APLICAÇÕES DIRETAS	904.304,70	-	-	904.304,70	844.498,56	59.806,14
28.846.0054.1233	SENTENÇAS JUDICIAIS	445.593,79	-	-	445.593,79	422.059,94	23.533,85
3190	APLICAÇÕES DIRETAS	420.000,00	-	-	420.000,00	396.508,08	23.491,92
3390	APLICAÇÕES DIRETAS	10.001,00	-	-	10.001,00	10.000,00	1,00
3391	APLICAÇÃO DIRETA DECORRENTE DE OPERAÇÕES ENTRE	15.592,79	-	-	15.592,79	15.551,86	40,93
24.404	**FUNDO ESTADUAL DE COMBATE E ERRADICAÇÃO DA**	**-**	**-**	**2.590.000,00**	**2.590.000,00**	**2.184.627,00**	**405.373,00**
08.244.0011.2038	APOIO A AGRICULTURA FAMILIAR	-	-	2.590.000,00	2.590.000,00	2.184.627,00	405.373,00
3390	APLICAÇÕES DIRETAS	-	-	2.590.000,00	2.590.000,00	2.184.627,00	405.373,00
17.302	**COMPANHIA DE DESENVOLVIMENTO DE RECURSOS HÍDRICOS**	**56.040.530,00**	**-**	**1.012.692,00**	**57.053.222,00**	**54.903.606,35**	**2.149.615,65**

Nº 255

GOVERNO DO ESTADO DE SERGIPE
SECRETARIA DA FAZENDA
SUPERINTENDÊNCIA DE FINANÇAS PÚBLICAS

DEMONSTRAÇÃO COMPARATIVA DA DESPESA AUTORIZADA COM A REALIZADA
(Anexo 11 da Lei 4.320/64)

Contas Anuais 2019
QUADRO 10
R$1,00

CÓDIGO	ESPECIFICAÇÃO	ORÇAMENTO + SUPLEMENTAÇÃO	ESPECIAL + EXTRAORDINÁRIO	MOVIMENTAÇÃO	AUTORIZADO	REALIZADO	DIFERENÇA
17.302	**COMPANHIA DE DESENVOLVIMENTO DE RECURSOS HÍDRICOS**	**56.040.530,00**	**-**	**-**	**56.040.530,00**	**54.387.759,75**	**1.652.770,25**
20.122.0037.0018	PAGAMENTO DE PESSOAL ATIVO	46.900.000,00	-	-	46.900.000,00	46.144.977,10	755.022,90
3190	APLICAÇÕES DIRETAS	44.940.000,00	-	(600.000,00)	44.340.000,00	43.691.536,89	648.463,11
3191	APLICAÇÃO DIRETA DECORRENTE DE OPERAÇÕES ENTRE	(50.000,00)	-	600.000,00	550.000,00	492.319,89	57.680,11
3390	APLICAÇÕES DIRETAS	2.010.000,00	-	-	2.010.000,00	1.961.120,32	48.879,68
20.122.0037.0019	MANUTENÇÃO DAS ATIVIDADES DA COHIDRO	3.611.933,59	-	-	3.611.933,59	3.231.804,37	380.129,22
3390	APLICAÇÕES DIRETAS	3.563.607,59	-	-	3.563.607,59	3.201.371,24	362.236,35
3391	APLICAÇÃO DIRETA DECORRENTE DE OPERAÇÕES ENTRE	48.326,00	-	-	48.326,00	30.433,13	17.892,87
20.544.0022.0929	AQUISIÇÃO DE MÁQUINAS, EQUIPAMENTOS E VEÍCULOS	37.070,00	-	-	37.070,00	37.066,38	3,62
4490	APLICAÇÕES DIRETAS	37.070,00	-	-	37.070,00	37.066,38	3,62
20.544.0022.0945	PERFURAÇÃO DE POÇOS TUBULARES	230.473,00	-	-	230.473,00	75.169,88	155.303,12
3390	APLICAÇÕES DIRETAS	205.073,00	-	-	205.073,00	49.834,88	155.238,12
4490	APLICAÇÕES DIRETAS	25.400,00	-	-	25.400,00	25.335,00	65,00
20.607.0022.2233	IMPLANTAÇÃO DE SISTEMAS SINGELOS DE ABASTECIMENTO DE	766,26	-	-	766,26	-	766,26
4492	APLICAÇÃO DIRETA DE RECURSOS RECEBIDOS DE OUTROS	766,26	-	-	766,26	-	766,26
20.607.0022.2288	REVITALIZAÇÃO DOS PERÍMETROS PÚBLICOS IRRIGADOS	8.500,00	-	-	8.500,00	-	8.500,00
4490	APLICAÇÕES DIRETAS	8.500,00	-	-	8.500,00	-	8.500,00
20.607.0037.1046	MANUTENÇÃO DO PERÍMETRO IRRIGADO CALIFÓRNIA	1.343.175,00	-	-	1.343.175,00	1.239.749,81	103.425,19
3390	APLICAÇÕES DIRETAS	1.343.175,00	-	-	1.343.175,00	1.239.749,81	103.425,19
20.607.0037.1048	MANUTENÇÃO DO PERÍMETRO IRRIGADO DA RIBEIRA	1.181.161,00	-	-	1.181.161,00	1.118.915,22	62.245,78
3390	APLICAÇÕES DIRETAS	1.181.161,00	-	-	1.181.161,00	1.118.915,22	62.245,78
20.607.0037.1052	MANUTENÇÃO DO PERÍMETRO IRRIGADO PIAUÍ	458.144,00	-	-	458.144,00	405.369,79	52.774,21
3390	APLICAÇÕES DIRETAS	458.144,00	-	-	458.144,00	405.369,79	52.774,21
20.607.0037.1068	MANUTENÇÃO DO PERÍMETRO IRRIGADO JACARÉ-CURITUBA	120.500,00	-	-	120.500,00	120.499,98	0,02
3390	APLICAÇÕES DIRETAS	120.500,00	-	-	120.500,00	120.499,98	0,02
20.843.0054.1267	AMORTIZAÇÃO E ENCARGOS DA DÍVIDA INTERNA	2.148.807,15	-	-	2.148.807,15	2.014.207,22	134.599,93
3290	APLICAÇÕES DIRETAS	885.807,15	-	-	885.807,15	885.746,52	60,63
4690	APLICAÇÕES DIRETAS	1.263.000,00	-	-	1.263.000,00	1.128.460,70	134.539,30
24.404	**FUNDO ESTADUAL DE COMBATE E ERRADICAÇÃO DA**	**-**	**-**	**1.012.692,00**	**1.012.692,00**	**515.846,60**	**496.845,40**
08.244.0011.2038	APOIO A AGRICULTURA FAMILIAR	-	-	1.012.692,00	1.012.692,00	515.846,60	496.845,40
3390	APLICAÇÕES DIRETAS	-	-	1.012.692,00	1.012.692,00	515.846,60	496.845,40

Nº 256

GOVERNO DO ESTADO DE SERGIPE
SECRETARIA DA FAZENDA
SUPERINTENDÊNCIA DE FINANÇAS PÚBLICAS

DEMONSTRAÇÃO COMPARATIVA DA DESPESA AUTORIZADA COM A REALIZADA
(Anexo 11 da Lei 4.320/64)

Contas Anuais 2019
QUADRO 10
R$1,00

CÓDIGO	ESPECIFICAÇÃO	ORÇAMENTO + SUPLEMENTAÇÃO	ESPECIAL + EXTRAORDINÁRIO	MOVIMENTAÇÃO	AUTORIZADO	REALIZADO	DIFERENÇA
18.000	**SECRETARIA DE ESTADO DA EDUCAÇÃO, DO ESPORTE E DA**	**1.273.925.989,86**	**-**	**-**	**1.273.925.989,86**	**1.236.089.413,24**	**37.836.576,62**
18.101	**SECRETARIA DE ESTADO DA EDUCAÇÃO, DO ESPORTE E DA**	**563.861.872,64**	**-**	**-**	**563.861.872,64**	**542.413.202,90**	**21.448.669,74**
12.361.0007.0069	ALFABETIZAÇÃO DE JOVENS E ADULTOS	3.650,00	-	-	3.650,00	-	3.650,00
3390	APLICAÇÕES DIRETAS	3.650,00	-	-	3.650,00	-	3.650,00
12.361.0007.0071	ALIMENTAÇÃO ESCOLAR DO ENSINO FUNDAMENTAL	13.326.600,00	-	-	13.326.600,00	11.871.874,95	1.454.725,05
3390	APLICAÇÕES DIRETAS	13.326.600,00	-	-	13.326.600,00	11.871.874,95	1.454.725,05
12.361.0007.0073	DESENVOLVIMENTO DE POLÍTICAS INCLUSIVAS DA EDUCAÇÃO	215.000,00	-	-	215.000,00	186.242,45	28.757,55
3390	APLICAÇÕES DIRETAS	215.000,00	-	-	215.000,00	186.242,45	28.757,55
12.361.0007.0150	AMPLIAÇÃO DE UNIDADES ESCOLARES DO ENSINO	423.000,00	-	-	423.000,00	391.785,18	31.214,82
4490	APLICAÇÕES DIRETAS	423.000,00	-	-	423.000,00	391.785,18	31.214,82
12.361.0007.0156	IMPLANTAÇÃO DE QUADRAS ESPORTIVAS NAS UNIDADES	1.000,00	-	-	1.000,00	-	1.000,00
3390	APLICAÇÕES DIRETAS	1.000,00	-	-	1.000,00	-	1.000,00
12.361.0007.0176	REFORMA DE UNIDADES ESCOLARES DO ENSINO	2.919.000,00	-	-	2.919.000,00	2.368.152,83	550.847,17
3390	APLICAÇÕES DIRETAS	2.919.000,00	-	-	2.919.000,00	2.368.152,83	550.847,17
12.361.0007.0179	TRANSPORTE ESCOLAR DO ENSINO FUNDAMENTAL	40.678.000,00	-	-	40.678.000,00	40.557.234,00	120.766,00
3340	TRANSFERÊNCIAS A MUNICÍPIOS	6.703.000,00	-	500.000,00	7.203.000,00	7.161.875,00	41.125,00
3390	APLICAÇÕES DIRETAS	33.975.000,00	-	(500.000,00)	33.475.000,00	33.395.359,00	79.641,00
12.361.0007.0243	DESENVOLVIMENTO DO PROJOVEM URBANO	60.000,00	-	-	60.000,00	-	60.000,00
3190	APLICAÇÕES DIRETAS	60.000,00	-	-	60.000,00	-	60.000,00
12.361.0007.1564	DESENVOLVIMENTO DE PARCERIAS NA EDUCAÇÃO ESPECIAL	244.000,00	-	-	244.000,00	243.783,00	217,00
3350	TRANSFERÊNCIAS A INSTITUIÇÕES PRIVADAS SEM FINS	244.000,00	-	-	244.000,00	243.783,00	217,00
12.361.0007.1859	MELHORIA DA INFRAESTRUTURA DE UNIDADES ESCOLARES	3.963.449,20	-	-	3.963.449,20	3.438.056,68	525.392,52
4440	TRANSFERÊNCIAS A MUNICÍPIOS	71.000,00	-	-	71.000,00	-	71.000,00
4490	APLICAÇÕES DIRETAS	3.892.449,20	-	-	3.892.449,20	3.438.056,68	454.392,52
12.361.0007.2364	REALIZAÇÃO DE PROJETOS PEDAGÓGICOS NAS UNIDADES DE	9.989.000,00	-	-	9.989.000,00	9.980.983,66	8.016,34
3350	TRANSFERÊNCIAS A INSTITUIÇÕES PRIVADAS SEM FINS	1.400.000,00	-	-	1.400.000,00	1.393.113,26	6.886,74
3390	APLICAÇÕES DIRETAS	8.589.000,00	-	-	8.589.000,00	8.587.870,40	1.129,60
12.361.0038.0085	MANUTENÇÃO DE UNIDADES ESCOLARES DO ENSINO	34.220.000,00	-	-	34.220.000,00	31.958.092,95	2.261.907,05
3390	APLICAÇÕES DIRETAS	34.220.000,00	-	(80.000,00)	34.140.000,00	31.917.963,72	2.222.036,28
3391	APLICAÇÃO DIRETA DECORRENTE DE OPERAÇÕES ENTRE	-	-	80.000,00	80.000,00	40.129,23	39.870,77
12.361.0038.0115	REMUNERAÇÃO DOS SERVIDORES ADMINISTRATIVOS DO	14.150.000,00	-	-	14.150.000,00	13.560.393,31	589.606,69

Nº 257

GOVERNO DO ESTADO DE SERGIPE
SECRETARIA DA FAZENDA
SUPERINTENDÊNCIA DE FINANÇAS PÚBLICAS

DEMONSTRAÇÃO COMPARATIVA DA DESPESA AUTORIZADA COM A REALIZADA
(Anexo 11 da Lei 4.320/64)

Contas Anuais 2019
QUADRO 10
R$1,00

CÓDIGO	ESPECIFICAÇÃO	ORÇAMENTO + SUPLEMENTAÇÃO	ESPECIAL + EXTRAORDINÁRIO	MOVIMENTAÇÃO	AUTORIZADO	REALIZADO	DIFERENÇA
3190	APLICAÇÕES DIRETAS	12.300.000,00	-	-	12.300.000,00	11.983.805,15	316.194,85
3191	APLICAÇÃO DIRETA DECORRENTE DE OPERAÇÕES ENTRE	1.400.000,00	-	-	1.400.000,00	1.148.071,73	251.928,27
3390	APLICAÇÕES DIRETAS	450.000,00	-	-	450.000,00	428.516,43	21.483,57
12.361.0038.0121	REMUNERAÇÃO DOS PROFISSIONAIS DO MAGISTÉRIO ENSINO	31.550.000,00	-	-	31.550.000,00	30.864.120,49	685.879,51
3190	APLICAÇÕES DIRETAS	14.000.000,00	-	10.000.000,00	24.000.000,00	23.599.885,09	400.114,91
3191	APLICAÇÃO DIRETA DECORRENTE DE OPERAÇÕES ENTRE	17.500.000,00	-	(10.000.000,00)	7.500.000,00	7.233.529,74	266.470,26
3390	APLICAÇÕES DIRETAS	50.000,00	-	-	50.000,00	30.705,66	19.294,34
12.361.0038.0137	TRANSFERÊNCIA DE RECURSOS ÀS ESCOLAS DE ENSINO	2.393.678,58	-	-	2.393.678,58	2.363.070,00	30.608,58
3350	TRANSFERÊNCIAS A INSTITUIÇÕES PRIVADAS SEM FINS	2.393.678,58	-	-	2.393.678,58	2.363.070,00	30.608,58
12.362.0007.0075	ALIMENTAÇÃO ESCOLAR DO ENSINO MÉDIO	11.740.300,00	-	-	11.740.300,00	11.101.170,80	639.129,20
3390	APLICAÇÕES DIRETAS	11.740.300,00	-	-	11.740.300,00	11.101.170,80	639.129,20
12.362.0007.0145	EDUCAÇÃO PARA A DIVERSIDADE E CIDADANIA	142.300,00	-	-	142.300,00	2.187,62	140.112,38
3390	APLICAÇÕES DIRETAS	142.300,00	-	-	142.300,00	2.187,62	140.112,38
12.362.0007.0152	AMPLIAÇÃO DE UNIDADES ESCOLARES DO ENSINO MÉDIO	590.200,00	-	-	590.200,00	429.408,33	160.791,67
4490	APLICAÇÕES DIRETAS	590.200,00	-	-	590.200,00	429.408,33	160.791,67
12.362.0007.0161	IMPLANTAÇÃO DE QUADRAS ESPORTIVAS NAS UNIDADES	1.004.900,00	-	-	1.004.900,00	619.801,49	385.098,51
3390	APLICAÇÕES DIRETAS	587.000,00	-	-	587.000,00	323.874,15	263.125,85
4490	APLICAÇÕES DIRETAS	417.900,00	-	-	417.900,00	295.927,34	121.972,66
12.362.0007.0178	REFORMA DE UNIDADES ESCOLARES DO ENSINO MÉDIO	6.919.000,00	-	-	6.919.000,00	6.259.742,50	659.257,50
3390	APLICAÇÕES DIRETAS	6.919.000,00	-	-	6.919.000,00	6.259.742,50	659.257,50
12.362.0007.0180	TRANSPORTE ESCOLAR DO ENSINO MÉDIO	83.038.201,12	-	-	83.038.201,12	83.029.586,64	8.614,48
3340	TRANSFERÊNCIAS A MUNICÍPIOS	14.298.500,00	-	1.500.000,00	15.798.500,00	15.798.420,00	80,00
3390	APLICAÇÕES DIRETAS	68.739.701,12	-	(1.500.000,00)	67.239.701,12	67.231.166,64	8.534,48
12.362.0007.0184	QUALIFICAÇÃO DE SERVIDORES DA EDUCAÇÃO	275.000,00	-	-	275.000,00	270.675,51	4.324,49
3390	APLICAÇÕES DIRETAS	275.000,00	-	-	275.000,00	270.675,51	4.324,49
12.362.0007.1855	IMPLANTAÇÃO DA EDUCAÇÃO INTEGRAL NO ENSINO MÉDIO	8.157.205,80	-	-	8.157.205,80	7.367.644,44	789.561,36
3390	APLICAÇÕES DIRETAS	3.899.205,80	-	-	3.899.205,80	3.527.625,03	371.580,77
4490	APLICAÇÕES DIRETAS	4.258.000,00	-	-	4.258.000,00	3.840.019,41	417.980,59
12.362.0007.1861	MELHORIA DA INFRAESTRUTURA DE UNIDADES ESCOLARES	3.813.420,40	-	-	3.813.420,40	3.604.657,29	208.763,11
4490	APLICAÇÕES DIRETAS	3.813.420,40	-	-	3.813.420,40	3.604.657,29	208.763,11
12.362.0007.1865	PRÉ-UNIVERSITÁRIO DA SEED	399.668,55	-	-	399.668,55	396.373,20	3.295,35

Nº 258

GOVERNO DO ESTADO DE SERGIPE
SECRETARIA DA FAZENDA
SUPERINTENDÊNCIA DE FINANÇAS PÚBLICAS

DEMONSTRAÇÃO COMPARATIVA DA DESPESA AUTORIZADA COM A REALIZADA
(Anexo 11 da Lei 4.320/64)

Contas Anuais 2019
QUADRO 10
R$1,00

CÓDIGO	ESPECIFICAÇÃO	ORÇAMENTO + SUPLEMENTAÇÃO	ESPECIAL + EXTRAORDINÁRIO	MOVIMENTAÇÃO	AUTORIZADO	REALIZADO	DIFERENÇA
3390	APLICAÇÕES DIRETAS	399.668,55	-	-	399.668,55	396.373,20	3.295,35
12.362.0007.2184	IMPLANTAÇÃO DE CENTROS DE EDUCAÇÃO PROFISSIONAL	7.086.000,00	-	-	7.086.000,00	6.784.278,11	301.721,89
3390	APLICAÇÕES DIRETAS	7.086.000,00	-	-	7.086.000,00	6.784.278,11	301.721,89
12.362.0007.2366	REALIZAÇÃO DE PROJETOS PEDAGÓGICOS NAS UNIDADES	205.000,00	-	-	205.000,00	203.556,58	1.443,42
3390	APLICAÇÕES DIRETAS	205.000,00	-	-	205.000,00	203.556,58	1.443,42
12.362.0038.0066	MANUTENÇÃO DAS DIRETORIAS DE EDUCAÇÃO DA SEED	2.495.000,00	-	-	2.495.000,00	2.324.188,12	170.811,88
3390	APLICAÇÕES DIRETAS	2.495.000,00	-	-	2.495.000,00	2.324.188,12	170.811,88
12.362.0038.0068	MANUTENÇÃO DOS SERVIÇOS ADMINISTRATIVOS DA SEED	27.849.248,02	-	-	27.849.248,02	26.406.050,86	1.443.197,16
3390	APLICAÇÕES DIRETAS	27.809.248,02	-	(130.000,00)	27.679.248,02	26.246.126,28	1.433.121,74
3391	APLICAÇÃO DIRETA DECORRENTE DE OPERAÇÕES ENTRE	40.000,00	-	130.000,00	170.000,00	159.924,58	10.075,42
12.362.0038.0090	COMUNICAÇÃO DAS AÇÕES EDUCACIONAIS	1.390.500,00	-	-	1.390.500,00	1.355.743,89	34.756,11
3390	APLICAÇÕES DIRETAS	1.390.500,00	-	-	1.390.500,00	1.355.743,89	34.756,11
12.362.0038.0092	MANUTENÇÃO DE UNIDADES ESCOLARES DO ENSINO MÉDIO	44.138.000,00	-	-	44.138.000,00	38.072.586,81	6.065.413,19
3390	APLICAÇÕES DIRETAS	44.138.000,00	-	(20.000,00)	44.118.000,00	38.072.586,81	6.045.413,19
3391	APLICAÇÃO DIRETA DECORRENTE DE OPERAÇÕES ENTRE	-	-	20.000,00	20.000,00	-	20.000,00
12.362.0038.0117	REMUNERAÇÃO DOS SERVIDORES ADMINISTRATIVOS DO	19.981.000,00	-	-	19.981.000,00	19.361.975,14	619.024,86
3190	APLICAÇÕES DIRETAS	17.050.000,00	-	-	17.050.000,00	16.732.654,97	317.345,03
3191	APLICAÇÃO DIRETA DECORRENTE DE OPERAÇÕES ENTRE	2.511.000,00	-	-	2.511.000,00	2.229.628,21	281.371,79
3390	APLICAÇÕES DIRETAS	420.000,00	-	-	420.000,00	399.691,96	20.308,04
12.362.0038.0119	REMUNERAÇÃO DOS SERVIDORES ADMINISTRATIVOS DA SEED	81.450.000,00	-	-	81.450.000,00	80.549.722,55	900.277,45
3190	APLICAÇÕES DIRETAS	69.800.000,00	-	4.000.000,00	73.800.000,00	73.199.497,64	600.502,36
3191	APLICAÇÃO DIRETA DECORRENTE DE OPERAÇÕES ENTRE	11.400.000,00	-	(4.000.000,00)	7.400.000,00	7.120.239,35	279.760,65
3390	APLICAÇÕES DIRETAS	250.000,00	-	-	250.000,00	229.985,56	20.014,44
12.362.0038.0129	TRANSFERÊNCIA DE RECURSOS ÀS ESCOLAS DE ENSINO	2.500.000,00	-	-	2.500.000,00	2.460.599,00	39.401,00
3350	TRANSFERÊNCIAS A INSTITUIÇÕES PRIVADAS SEM FINS	2.500.000,00	-	-	2.500.000,00	2.460.599,00	39.401,00
12.362.0038.0143	REMUNERAÇÃO DOS PROFISSIONAIS DO MAGISTÉRIO ENSINO	89.810.000,00	-	-	89.810.000,00	88.194.725,26	1.615.274,74
3190	APLICAÇÕES DIRETAS	47.800.000,00	-	18.800.000,00	66.600.000,00	65.148.186,09	1.451.813,91
3191	APLICAÇÃO DIRETA DECORRENTE DE OPERAÇÕES ENTRE	41.970.000,00	-	(18.800.000,00)	23.170.000,00	23.024.007,49	145.992,51
3390	APLICAÇÕES DIRETAS	40.000,00	-	-	40.000,00	22.531,68	17.468,32
12.362.0038.0183	REALIZAÇÃO DE EVENTOS ESPORTIVOS E CULTURAIS	771.550,97	-	-	771.550,97	753.197,96	18.353,01
3390	APLICAÇÕES DIRETAS	771.550,97	-	-	771.550,97	753.197,96	18.353,01

GOVERNO DO ESTADO DE SERGIPE
SECRETARIA DA FAZENDA
SUPERINTENDÊNCIA DE FINANÇAS PÚBLICAS

DEMONSTRAÇÃO COMPARATIVA DA DESPESA AUTORIZADA COM A REALIZADA
(Anexo 11 da Lei 4.320/64)

Contas Anuais 2019
QUADRO 10
R$1,00

CÓDIGO	ESPECIFICAÇÃO	ORÇAMENTO + SUPLEMENTAÇÃO	ESPECIAL + EXTRAORDINÁRIO	MOVIMENTAÇÃO	AUTORIZADO	REALIZADO	DIFERENÇA
12.362.0038.0238	MELHORIA DA INFRAESTRUTURA DA SEED	1.207.000,00	-	-	1.207.000,00	843.374,84	363.625,16
3390	APLICAÇÕES DIRETAS	440.000,00	-	-	440.000,00	119.315,12	320.684,88
4490	APLICAÇÕES DIRETAS	767.000,00	-	-	767.000,00	724.059,72	42.940,28
12.363.0038.2499	REMUNERAÇÃO DOS PROFISSIONAIS DO MAGISTÉRIO DA	12.200.000,00	-	-	12.200.000,00	11.838.408,83	361.591,17
3190	APLICAÇÕES DIRETAS	10.200.000,00	-	600.000,00	10.800.000,00	10.543.390,64	256.609,36
3191	APLICAÇÃO DIRETA DECORRENTE DE OPERAÇÕES ENTRE	2.000.000,00	-	(600.000,00)	1.400.000,00	1.295.018,19	104.981,81
12.363.0038.2500	REMUNERAÇÃO DOS PROFISSIONAIS ADMINISTRATIVOS DA	2.000.000,00	-	-	2.000.000,00	1.902.548,80	97.451,20
3190	APLICAÇÕES DIRETAS	1.600.000,00	-	-	1.600.000,00	1.525.481,61	74.518,39
3191	APLICAÇÃO DIRETA DECORRENTE DE OPERAÇÕES ENTRE	400.000,00	-	-	400.000,00	377.067,19	22.932,81
12.363.0038.2501	MANUTENÇÃO DE UNIDADES ESCOLARES DA EDUCAÇÃO	562.000,00	-	-	562.000,00	497.208,83	64.791,17
3390	APLICAÇÕES DIRETAS	562.000,00	-	-	562.000,00	497.208,83	64.791,17
18.402	**FUNDO DE MANUTENÇÃO E DESENVOLVIMENTO DA**	**696.884.324,89**	-	-	**696.884.324,89**	**683.942.348,16**	**12.941.976,73**
12.361.0038.0196	REMUNERAÇÃO DOS SERVIDORES ADMINISTRATIVOS DO	34.900.000,00	-	-	34.900.000,00	32.379.734,21	2.520.265,79
3190	APLICAÇÕES DIRETAS	27.800.000,00	-	-	27.800.000,00	25.302.327,65	2.497.672,35
3191	APLICAÇÃO DIRETA DECORRENTE DE OPERAÇÕES ENTRE	7.100.000,00	-	-	7.100.000,00	7.077.406,56	22.593,44
12.361.0038.3299	REMUNERAÇÃO DOS PROFISSIONAIS DO MAGISTÉRIO ENSINO	224.600.000,00	-	-	224.600.000,00	221.577.069,17	3.022.930,83
3190	APLICAÇÕES DIRETAS	188.800.000,00	-	(8.900.000,00)	179.900.000,00	177.859.181,54	2.040.818,46
3191	APLICAÇÃO DIRETA DECORRENTE DE OPERAÇÕES ENTRE	35.800.000,00	-	8.900.000,00	44.700.000,00	43.717.887,63	982.112,37
12.362.0038.0198	REMUNERAÇÃO DOS SERVIDORES ADMINISTRATIVOS DO	45.300.000,00	-	-	45.300.000,00	41.990.959,64	3.309.040,36
3190	APLICAÇÕES DIRETAS	36.200.000,00	-	-	36.200.000,00	32.893.278,32	3.306.721,68
3191	APLICAÇÃO DIRETA DECORRENTE DE OPERAÇÕES ENTRE	9.100.000,00	-	-	9.100.000,00	9.097.681,32	2.318,68
12.362.0038.4299	REMUNERAÇÃO DOS PROFISSIONAIS DO MAGISTÉRIO ENSINO	392.084.324,89	-	-	392.084.324,89	387.994.585,14	4.089.739,75
3190	APLICAÇÕES DIRETAS	330.084.324,89	-	(10.000.000,00)	320.084.324,89	316.916.584,75	3.167.740,14
3191	APLICAÇÃO DIRETA DECORRENTE DE OPERAÇÕES ENTRE	62.000.000,00	-	10.000.000,00	72.000.000,00	71.078.000,39	921.999,61
39.101	**SUPERINTENDÊNCIA ESPECIAL DE ESPORTE**	**13.179.792,33**	-	-	**13.179.792,33**	**9.733.862,18**	**3.445.930,15**
27.122.0051.2385	MANUTENÇÃO DA SEEL	525.669,02	-	-	525.669,02	473.797,45	51.871,57
3390	APLICAÇÕES DIRETAS	525.669,02	-	-	525.669,02	473.797,45	51.871,57
27.122.0051.2386	PAGAMENTO DE PESSOAL DA SEEL	5.711.141,36	-	-	5.711.141,36	5.477.046,66	234.094,70
3190	APLICAÇÕES DIRETAS	5.109.141,36	-	-	5.109.141,36	4.905.344,37	203.796,99
3191	APLICAÇÃO DIRETA DECORRENTE DE OPERAÇÕES ENTRE	602.000,00	-	-	602.000,00	571.702,29	30.297,71
27.811.0023.2390	MELHORIA DA INFRAESTRUTURA ESPORTIVA, DE LAZER E	2.991.402,12	-	-	2.991.402,12	679.303,23	2.312.098,89

Nº 260

GOVERNO DO ESTADO DE SERGIPE
SECRETARIA DA FAZENDA
SUPERINTENDÊNCIA DE FINANÇAS PÚBLICAS

DEMONSTRAÇÃO COMPARATIVA DA DESPESA AUTORIZADA COM A REALIZADA
(Anexo 11 da Lei 4.320/64)

Contas Anuais 2019
QUADRO 10
R$1,00

CÓDIGO	ESPECIFICAÇÃO	ORÇAMENTO + SUPLEMENTAÇÃO	ESPECIAL + EXTRAORDINÁRIO	MOVIMENTAÇÃO	AUTORIZADO	REALIZADO	DIFERENÇA
3390	APLICAÇÕES DIRETAS	333.639,50	-	-	333.639,50	79.765,81	253.873,69
4490	APLICAÇÕES DIRETAS	2.657.762,62	-	-	2.657.762,62	599.537,42	2.058.225,20
27.812.0023.2472	REALIZAÇÃO E APOIO A EVENTOS DE ESPORTE, LAZER E	337.500,00	-	-	337.500,00	62.885,00	274.615,00
3390	APLICAÇÕES DIRETAS	337.500,00	-	-	337.500,00	62.885,00	274.615,00
27.812.0023.2473	DESENVOLVIMENTO DE ATIVIDADES E APOIO A AÇÕES DE	826.657,83	-	-	826.657,83	261.364,60	565.293,23
3390	APLICAÇÕES DIRETAS	826.657,83	-	-	826.657,83	261.364,60	565.293,23
27.813.0051.2391	MANUTENÇÃO DE ESPAÇOS ESPORTIVOS, DE LAZER E	2.787.422,00	-	-	2.787.422,00	2.779.465,24	7.956,76
3390	APLICAÇÕES DIRETAS	2.779.622,00	-	-	2.779.622,00	2.771.665,24	7.956,76
4490	APLICAÇÕES DIRETAS	7.800,00	-	-	7.800,00	7.800,00	-
18.201	**FUNDAÇÃO DE CULTURA E ARTE APERIPÊ DE SERGIPE**	**20.505.000,00**	**-**	**-**	**20.505.000,00**	**17.682.788,50**	**2.822.211,50**
18.201	**FUNDAÇÃO DE CULTURA E ARTE APERIPÊ DE SERGIPE**	**8.519.030,00**	**-**	**-**	**8.519.030,00**	**8.189.985,57**	**329.044,43**
24.122.0047.2439	MANUTENÇÃO DOS SERVIÇOS ADMINISTRATIVOS	3.290.090,00	-	-	3.290.090,00	3.173.950,63	116.139,37
3390	APLICAÇÕES DIRETAS	3.290.090,00	-	-	3.290.090,00	3.173.950,63	116.139,37
24.122.0047.2440	PAGAMENTO DE PESSOAL ATIVO	4.690.020,00	-	-	4.690.020,00	4.571.994,94	118.025,06
3190	APLICAÇÕES DIRETAS	3.965.000,00	-	-	3.965.000,00	3.946.859,40	18.140,60
3191	APLICAÇÃO DIRETA DECORRENTE DE OPERAÇÕES ENTRE	635.000,00	-	-	635.000,00	552.338,36	82.661,64
3390	APLICAÇÕES DIRETAS	90.020,00	-	-	90.020,00	72.797,18	17.222,82
24.122.0047.2441	REFORMA DO COMPLEXO ADMINISTRATIVO	10,00	-	-	10,00	-	10,00
3390	APLICAÇÕES DIRETAS	10,00	-	-	10,00	-	10,00
24.122.0047.2445	ENCARGOS DE NATUREZA ESPECIAL	10,00	-	-	10,00	-	10,00
3390	APLICAÇÕES DIRETAS	10,00	-	-	10,00	-	10,00
24.126.0047.2444	GESTÃO DA TECNOLOGIA DA INFORMAÇÃO	20.000,00	-	-	20.000,00	19.000,00	1.000,00
3390	APLICAÇÕES DIRETAS	20.000,00	-	-	20.000,00	19.000,00	1.000,00
24.722.0047.2438	AQUISIÇÃO DE EQUIPAMENTOS PARA AS RÁDIOS AM E FM	20.000,00	-	-	20.000,00	10.600,00	9.400,00
3390	APLICAÇÕES DIRETAS	9.400,00	-	-	9.400,00	-	9.400,00
4490	APLICAÇÕES DIRETAS	10.600,00	-	-	10.600,00	10.600,00	-
24.722.0047.2446	DESENVOLVIMENTO DE PRODUTO AUDIOVISUAL	498.900,00	-	-	498.900,00	414.440,00	84.460,00
3390	APLICAÇÕES DIRETAS	498.900,00	-	-	498.900,00	414.440,00	84.460,00
27.101	**DIRETORIA DE POLÍTICA DE CULTURA**	**11.985.970,00**	**-**	**-**	**11.985.970,00**	**9.492.802,93**	**2.493.167,07**
13.122.0045.0873	GESTÃO E MANUTENÇÃO GERAL DA PASTA	2.285.059,28	-	-	2.285.059,28	2.144.754,61	140.304,67
3390	APLICAÇÕES DIRETAS	2.220.059,28	-	-	2.220.059,28	2.123.386,86	96.672,42

Nº 267

GOVERNO DO ESTADO DE SERGIPE
SECRETARIA DA FAZENDA
SUPERINTENDÊNCIA DE FINANÇAS PÚBLICAS

DEMONSTRAÇÃO COMPARATIVA DA DESPESA AUTORIZADA COM A REALIZADA
(Anexo 11 da Lei 4.320/64)

Contas Anuais 2019
QUADRO 10
R$1,00

CÓDIGO	ESPECIFICAÇÃO	ORÇAMENTO + SUPLEMENTAÇÃO	ESPECIAL + EXTRAORDINÁRIO	MOVIMENTAÇÃO	AUTORIZADO	REALIZADO	DIFERENÇA
4490	APLICAÇÕES DIRETAS	65.000,00	-	-	65.000,00	21.367,75	43.632,25
13.122.0045.1168	PAGAMENTO DE PESSOAL ATIVO	7.172.980,00	-	-	7.172.980,00	6.083.599,36	1.089.380,64
3190	APLICAÇÕES DIRETAS	6.662.980,00	-	-	6.662.980,00	5.767.104,81	895.875,19
3191	APLICAÇÃO DIRETA DECORRENTE DE OPERAÇÕES ENTRE	500.000,00	-	-	500.000,00	316.494,55	183.505,45
3390	APLICAÇÕES DIRETAS	10.000,00	-	-	10.000,00	-	10.000,00
13.391.0009.1867	PAC CIDADES HISTÓRICAS - RESTAURAÇÃO DE PRÉDIOS	642.887,96	-	-	642.887,96	-	642.887,96
4490	APLICAÇÕES DIRETAS	642.887,96	-	-	642.887,96	-	642.887,96
13.392.0009.0900	RESTAURAÇÃO DE PRÉDIOS TOMBADOS REVESTIDOS COM	10,00	-	-	10,00	-	10,00
3390	APLICAÇÕES DIRETAS	10,00	-	-	10,00	-	10,00
13.392.0009.0904	REALIZAÇÃO DE EVENTOS CULTURAIS	1.439.751,40	-	-	1.439.751,40	1.066.985,46	372.765,94
3390	APLICAÇÕES DIRETAS	1.439.751,40	-	-	1.439.751,40	1.066.985,46	372.765,94
13.392.0009.0905	APOIO A ENTIDADES SÓCIO-CULTURAIS	130.000,00	-	-	130.000,00	-	130.000,00
4440	TRANSFERÊNCIAS A MUNICÍPIOS	130.000,00	-	-	130.000,00	-	130.000,00
13.392.0009.1532	MODERNIZAÇÃO DOS ESPAÇOS CULTURAIS	315.281,36	-	-	315.281,36	197.463,50	117.817,86
3390	APLICAÇÕES DIRETAS	10,00	-	-	10,00	-	10,00
4490	APLICAÇÕES DIRETAS	315.271,36	-	-	315.271,36	197.463,50	117.807,86
19.000	**SECRETARIA DE ESTADO DO DESENVOLVIMENTO**	**6.944.445,00**	**-**	**-**	**6.944.445,00**	**5.101.014,34**	**1.843.430,66**
19.105	**SECRETARIA DE ESTADO DO DESENVOLVIMENTO**	**6.944.445,00**	**-**	**-**	**6.944.445,00**	**5.101.014,34**	**1.843.430,66**
19.126.0039.2289	GESTÃO DA TECNOLOGIA DA INFORMAÇÃO - TI	3.500,00	-	-	3.500,00	1.330,00	2.170,00
4490	APLICAÇÕES DIRETAS	3.500,00	-	-	3.500,00	1.330,00	2.170,00
19.572.0021.0880	APOIO À REALIZAÇÃO DE EVENTOS	100.100,00	-	-	100.100,00	79.338,64	20.761,36
3390	APLICAÇÕES DIRETAS	100.100,00	-	-	100.100,00	79.338,64	20.761,36
22.122.0039.0883	PAGAMENTO DE PESSOAL ATIVO	4.352.700,00	-	-	4.352.700,00	4.201.403,76	151.296,24
3190	APLICAÇÕES DIRETAS	4.249.300,00	-	-	4.249.300,00	4.118.135,32	131.164,68
3191	APLICAÇÃO DIRETA DECORRENTE DE OPERAÇÕES ENTRE	85.000,00	-	-	85.000,00	72.904,23	12.095,77
3390	APLICAÇÕES DIRETAS	18.400,00	-	-	18.400,00	10.364,21	8.035,79
22.122.0039.0924	MANUTENÇÃO DA SEDETEC	687.645,00	-	-	687.645,00	652.484,31	35.160,69
3390	APLICAÇÕES DIRETAS	673.811,00	-	(1.014,20)	672.796,80	647.664,32	25.132,48
3391	APLICAÇÃO DIRETA DECORRENTE DE OPERAÇÕES ENTRE	-	-	1.014,20	1.014,20	-	1.014,20
4490	APLICAÇÕES DIRETAS	13.834,00	-	-	13.834,00	4.819,99	9.014,01
22.661.0021.1030	CAPACITAÇÃO TÉCNICA EM GESTÃO E EMPREENDEDORISMO	1.800.500,00	-	-	1.800.500,00	166.457,63	1.634.042,37

GOVERNO DO ESTADO DE SERGIPE
SECRETARIA DA FAZENDA
SUPERINTENDÊNCIA DE FINANÇAS PÚBLICAS

DEMONSTRAÇÃO COMPARATIVA DA DESPESA AUTORIZADA COM A REALIZADA
(Anexo 11 da Lei 4.320/64)

Contas Anuais 2019
QUADRO 10
R$1,00

CÓDIGO	ESPECIFICAÇÃO	ORÇAMENTO + SUPLEMENTAÇÃO	ESPECIAL + EXTRAORDINÁRIO	MOVIMENTAÇÃO	AUTORIZADO	REALIZADO	DIFERENÇA
3390	APLICAÇÕES DIRETAS	200.500,00	-	-	200.500,00	-	200.500,00
4440	TRANSFERÊNCIAS A MUNICÍPIOS	1.000.000,00	-	(1.000.000,00)	-	-	-
4490	APLICAÇÕES DIRETAS	600.000,00	-	1.000.000,00	1.600.000,00	166.457,63	1.433.542,37
19.201	**JUNTA COMERCIAL DE SERGIPE**	**4.205.000,00**	**-**	**-**	**4.205.000,00**	**4.138.611,04**	**66.388,96**
19.201	**JUNTA COMERCIAL DE SERGIPE**	**4.205.000,00**	**-**	**-**	**4.205.000,00**	**4.138.611,04**	**66.388,96**
23.122.0021.2167	IMPLANTAÇÃO DA REDESIM NO ESTADO DE SERGIPE	752.000,00	-	-	752.000,00	751.306,39	693,61
3390	APLICAÇÕES DIRETAS	745.000,00	-	-	745.000,00	744.979,89	20,11
4490	APLICAÇÕES DIRETAS	7.000,00	-	-	7.000,00	6.326,50	673,50
23.122.0039.1152	MANUTENÇÃO DAS ATIVIDADES ADMINISTRATIVAS E	1.050.200,00	-	-	1.050.200,00	1.043.575,57	6.624,43
3390	APLICAÇÕES DIRETAS	1.048.200,00	-	-	1.048.200,00	1.041.575,57	6.624,43
4490	APLICAÇÕES DIRETAS	2.000,00	-	-	2.000,00	2.000,00	-
23.122.0039.1153	PAGAMENTO DE PESSOAL ATIVO	1.697.000,00	-	-	1.697.000,00	1.672.003,64	24.996,36
3190	APLICAÇÕES DIRETAS	1.055.000,00	-	12.000,00	1.067.000,00	1.046.876,17	20.123,83
3191	APLICAÇÃO DIRETA DECORRENTE DE OPERAÇÕES ENTRE	88.000,00	-	(12.000,00)	76.000,00	71.192,74	4.807,26
3390	APLICAÇÕES DIRETAS	554.000,00	-	-	554.000,00	553.934,73	65,27
23.126.0039.2250	GESTÃO DA TECNOLOGICA DE INFORMAÇÃO DA JUCESE	606.000,00	-	-	606.000,00	571.995,88	34.004,12
3390	APLICAÇÕES DIRETAS	605.000,00	-	-	605.000,00	570.995,88	34.004,12
4490	APLICAÇÕES DIRETAS	1.000,00	-	-	1.000,00	1.000,00	-
23.691.0039.2277	PROPAGANDA INSTITUCIONAL	99.800,00	-	-	99.800,00	99.729,56	70,44
3390	APLICAÇÕES DIRETAS	99.800,00	-	-	99.800,00	99.729,56	70,44
19.202	**INSTITUTO TECNOLÓGICO E DE PESQUISAS DO ESTADO DE**	**13.424.000,00**	**-**	**450.196,06**	**13.874.196,06**	**12.929.687,02**	**944.509,04**
19.202	**INSTITUTO TECNOLÓGICO E DE PESQUISAS DO ESTADO DE**	**13.424.000,00**	**-**	**-**	**13.424.000,00**	**12.577.975,34**	**846.024,66**
19.122.0039.0529	MANUTENÇÃO DAS ATIVIDADES ADMINISTRATIVAS E	840.000,00	-	-	840.000,00	818.221,66	21.778,34
3390	APLICAÇÕES DIRETAS	820.000,00	-	-	820.000,00	804.033,33	15.966,67
4490	APLICAÇÕES DIRETAS	20.000,00	-	-	20.000,00	14.188,33	5.811,67
19.122.0039.0535	GESTÃO DAS ATIVIDADES DELEGADAS (CONVÊNIO	5.055.000,00	-	-	5.055.000,00	4.700.084,53	354.915,47
3190	APLICAÇÕES DIRETAS	2.300.000,00	-	-	2.300.000,00	2.209.549,81	90.450,19
3390	APLICAÇÕES DIRETAS	2.475.000,00	-	-	2.475.000,00	2.268.105,37	206.894,63
4490	APLICAÇÕES DIRETAS	280.000,00	-	-	280.000,00	222.429,35	57.570,65
19.122.0039.0931	PAGAMENTO DE PESSOAL ATIVO	7.479.000,00	-	-	7.479.000,00	7.059.669,15	419.330,85
3190	APLICAÇÕES DIRETAS	6.670.000,00	-	(560.000,00)	6.110.000,00	5.709.008,02	400.991,98

Nº 263

GOVERNO DO ESTADO DE SERGIPE
SECRETARIA DA FAZENDA
SUPERINTENDÊNCIA DE FINANÇAS PÚBLICAS

DEMONSTRAÇÃO COMPARATIVA DA DESPESA AUTORIZADA COM A REALIZADA
(Anexo 11 da Lei 4.320/64)

Contas Anuais 2019
QUADRO 10
R$1,00

CÓDIGO	ESPECIFICAÇÃO	ORÇAMENTO + SUPLEMENTAÇÃO	ESPECIAL + EXTRAORDINÁRIO	MOVIMENTAÇÃO	AUTORIZADO	REALIZADO	DIFERENÇA
3191	APLICAÇÃO DIRETA DECORRENTE DE OPERAÇÕES ENTRE	755.000,00	-	560.000,00	1.315.000,00	1.296.843,82	18.156,18
3390	APLICAÇÕES DIRETAS	54.000,00	-	-	54.000,00	53.817,31	182,69
19.125.0021.1385	CONSTRUÇÃO DO PARQUE DE VERIFICAÇÃO METROLÓGICA	20.000,00	-	-	20.000,00	-	20.000,00
4490	APLICAÇÕES DIRETAS	20.000,00	-	-	20.000,00	-	20.000,00
28.846.0054.2255	PAGAMENTO DE SENTENÇA JUDICIAL	30.000,00	-	-	30.000,00	-	30.000,00
3390	APLICAÇÕES DIRETAS	30.000,00	-	-	30.000,00	-	30.000,00
32.402	**FUNDO ESTADUAL DE RECURSOS HÍDRICOS**	**-**	**-**	**450.196,06**	**450.196,06**	**351.711,68**	**98.484,38**
18.544.0024.0357	MANUTENÇÃO DA REDE DE QUALIDADE DE ÁGUA	-	-	450.196,06	450.196,06	351.711,68	98.484,38
3390	APLICAÇÕES DIRETAS	-	-	371.200,00	371.200,00	290.944,19	80.255,81
4490	APLICAÇÕES DIRETAS	-	-	78.996,06	78.996,06	60.767,49	18.228,57
19.203	**FUNDAÇÃO DE APOIO A PESQUISA E A INOVAÇÃO**	**4.019.500,00**	**-**	**5.313.038,45**	**9.332.538,45**	**7.571.393,78**	**1.761.144,67**
19.203	**FUNDAÇÃO DE APOIO A PESQUISA E A INOVAÇÃO**	**4.019.500,00**	**-**	**-**	**4.019.500,00**	**2.608.055,36**	**1.411.444,64**
19.122.0039.0516	MANUTENÇÃO DOS SERVIÇOS ADMINISTRATIVO E FINANCEIRO	355.770,00	-	-	355.770,00	348.400,25	7.369,75
3390	APLICAÇÕES DIRETAS	355.770,00	-	-	355.770,00	348.400,25	7.369,75
19.122.0039.0634	PAGAMENTO DE PESSOAL ATIVO	1.013.000,00	-	-	1.013.000,00	1.009.640,56	3.359,44
3190	APLICAÇÕES DIRETAS	949.075,23	-	-	949.075,23	948.867,94	207,29
3191	APLICAÇÃO DIRETA DECORRENTE DE OPERAÇÕES ENTRE	7.879,47	-	-	7.879,47	7.879,47	-
3390	APLICAÇÕES DIRETAS	56.045,30	-	-	56.045,30	52.893,15	3.152,15
19.122.0039.1562	GESTÃO DA TECNOLOGIA DA INFORMAÇÃO	1.230,00	-	-	1.230,00	1.230,00	-
4490	APLICAÇÕES DIRETAS	1.230,00	-	-	1.230,00	1.230,00	-
19.571.0021.0525	CONCESSÃO DE BOLSAS DE INICIAÇÃO CIENTÍFICA E APOIO	10.000,00	-	-	10.000,00	-	10.000,00
3390	APLICAÇÕES DIRETAS	10.000,00	-	-	10.000,00	-	10.000,00
19.571.0021.0528	CONCESSÃO DE BOLSAS DE INICIAÇÃO TECNOLÓGICA E	177.600,00	-	-	177.600,00	149.608,79	27.991,21
3390	APLICAÇÕES DIRETAS	177.600,00	-	-	177.600,00	149.608,79	27.991,21
19.571.0021.0533	AUXÍLIO PARA REALIZAÇÃO DE PESQUISA E TAXA DE BANCADA	380.577,00	-	-	380.577,00	-	380.577,00
3390	APLICAÇÕES DIRETAS	250.000,00	-	-	250.000,00	-	250.000,00
4490	APLICAÇÕES DIRETAS	130.577,00	-	-	130.577,00	-	130.577,00
19.572.0021.0519	APOIO AO SISTEMA ESTADUAL DE INOVAÇÃO - SEI	1.020.723,00	-	-	1.020.723,00	611.109,27	409.613,73
3390	APLICAÇÕES DIRETAS	480.000,00	-	-	480.000,00	212.951,96	267.048,04
4490	APLICAÇÕES DIRETAS	540.723,00	-	-	540.723,00	398.157,31	142.565,69
19.572.0021.0522	AÇÕES DE INOVAÇÃO E SUBVENÇÃO ECONÔMICA PARA	300.000,00	-	-	300.000,00	3.120,00	296.880,00

GOVERNO DO ESTADO DE SERGIPE
SECRETARIA DA FAZENDA
SUPERINTENDÊNCIA DE FINANÇAS PÚBLICAS

DEMONSTRAÇÃO COMPARATIVA DA DESPESA AUTORIZADA COM A REALIZADA
(Anexo 11 da Lei 4.320/64)

Contas Anuais 2019
QUADRO 10
R$1,00

CÓDIGO	ESPECIFICAÇÃO	ORÇAMENTO + SUPLEMENTAÇÃO	ESPECIAL + EXTRAORDINÁRIO	MOVIMENTAÇÃO	AUTORIZADO	REALIZADO	DIFERENÇA
3390	APLICAÇÕES DIRETAS	50.000,00	-	-	50.000,00	3.120,00	46.880,00
4490	APLICAÇÕES DIRETAS	250.000,00	-	-	250.000,00	-	250.000,00
19.572.0021.0524	AUXÍLIO PARA AÇÕES DE APOIO A POLÍTICAS PÚBLICAS	760.600,00	-	-	760.600,00	484.946,49	275.653,51
3390	APLICAÇÕES DIRETAS	760.600,00	-	-	760.600,00	484.946,49	275.653,51
19.402	**FUNDO ESTADUAL PARA O DESENVOLVIMENTO CIENTÍFICO E**	-	-	**5.181.038,45**	**5.181.038,45**	**4.936.938,42**	**244.100,03**
19.571.0021.0764	APOIO A DIVULGAÇÃO CIENTÍFICA	-	-	74.460,42	74.460,42	74.460,42	-
3390	APLICAÇÕES DIRETAS	-	-	74.460,42	74.460,42	74.460,42	-
19.571.0021.1660	CONCESSÃO DE BOLSAS DE INICIAÇÃO CIENTÍFICA E APOIO	-	-	399.600,01	399.600,01	399.600,00	0,01
3390	APLICAÇÕES DIRETAS	-	-	399.600,01	399.600,01	399.600,00	0,01
19.571.0021.1661	CONCESSÃO DE BOLSAS DE PÓS-GRADUAÇÃO.	-	-	3.860.500,01	3.860.500,01	3.816.600,00	43.900,01
3390	APLICAÇÕES DIRETAS	-	-	3.860.500,01	3.860.500,01	3.816.600,00	43.900,01
19.571.0021.1662	CONCESSÃO DE BOLSAS DE INICIAÇÃO TECNOLÓGICA.	-	-	186.800,00	186.800,00	186.600,00	200,00
3390	APLICAÇÕES DIRETAS	-	-	186.800,00	186.800,00	186.600,00	200,00
19.571.0021.1663	CONCESSÃO DE BOLSAS ESPECIAIS E DE ATRAÇÃO E/OU	-	-	371.400,01	371.400,01	371.400,00	0,01
3390	APLICAÇÕES DIRETAS	-	-	371.400,01	371.400,01	371.400,00	0,01
19.571.0021.1664	AUXILIO PARA REALIZAÇÃO DE PESQUISAS E	-	-	88.278,00	88.278,00	88.278,00	-
3390	APLICAÇÕES DIRETAS	-	-	88.278,00	88.278,00	88.278,00	-
19.573.0021.2496	AUXÍLIO PARA AÇÕES DE INOVAÇÃO E SUBVENÇÃO	-	-	200.000,00	200.000,00	-	200.000,00
3360	TRANSFERÊNCIAS A INSTITUIÇÕES PRIVADAS COM FINS	-	-	200.000,00	200.000,00	-	200.000,00
32.402	**FUNDO ESTADUAL DE RECURSOS HÍDRICOS**	-	-	**132.000,00**	**132.000,00**	**26.400,00**	**105.600,00**
18.122.0050.0123	MANUTENÇÃO DO ÓRGÃO GESTOR DE RECURSOS HÍDRICOS	-	-	79.200,00	79.200,00	13.200,00	66.000,00
3390	APLICAÇÕES DIRETAS	-	-	79.200,00	79.200,00	13.200,00	66.000,00
18.544.0024.0357	MANUTENÇÃO DA REDE DE QUALIDADE DE ÁGUA	-	-	52.800,00	52.800,00	13.200,00	39.600,00
3390	APLICAÇÕES DIRETAS	-	-	52.800,00	52.800,00	13.200,00	39.600,00
19.301	**COMPANHIA DE DESENVOLVIMENTO ECONÔMICO DE SERGIPE**	**40.488.500,00**	-	-	**40.488.500,00**	**37.614.804,22**	**2.873.695,78**
19.301	**COMPANHIA DE DESENVOLVIMENTO ECONÔMICO DE SERGIPE**	**40.488.500,00**	-	-	**40.488.500,00**	**37.614.804,22**	**2.873.695,78**
22.122.0039.0627	PAGAMENTO DE PESSOAL ATIVO	21.440.000,00	-	-	21.440.000,00	20.899.952,28	540.047,72
3190	APLICAÇÕES DIRETAS	19.290.000,00	-	(130.000,00)	19.160.000,00	18.652.129,95	507.870,05
3191	APLICAÇÃO DIRETA DECORRENTE DE OPERAÇÕES ENTRE	210.000,00	-	130.000,00	340.000,00	307.826,33	32.173,67
3390	APLICAÇÕES DIRETAS	1.940.000,00	-	-	1.940.000,00	1.939.996,00	4,00
22.122.0039.0635	MANUTENÇÃO GERAL DA CODISE	6.783.000,00	-	-	6.783.000,00	6.575.462,09	207.537,91

Nº 265

GOVERNO DO ESTADO DE SERGIPE
SECRETARIA DA FAZENDA
SUPERINTENDÊNCIA DE FINANÇAS PÚBLICAS

DEMONSTRAÇÃO COMPARATIVA DA DESPESA AUTORIZADA COM A REALIZADA
(Anexo 11 da Lei 4.320/64)

Contas Anuais 2019
QUADRO 10
R$1,00

CÓDIGO	ESPECIFICAÇÃO	ORÇAMENTO + SUPLEMENTAÇÃO	ESPECIAL + EXTRAORDINÁRIO	MOVIMENTAÇÃO	AUTORIZADO	REALIZADO	DIFERENÇA
3350	TRANSFERÊNCIAS A INSTITUIÇÕES PRIVADAS SEM FINS	170.000,00	-	-	170.000,00	160.727,39	9.272,61
3390	APLICAÇÕES DIRETAS	6.614.000,00	-	(47.000,00)	6.567.000,00	6.372.415,08	194.584,92
3391	APLICAÇÃO DIRETA DECORRENTE DE OPERAÇÕES ENTRE	(1.000,00)	-	47.000,00	46.000,00	42.319,62	3.680,38
22.122.0039.2491	GESTÃO DE UNIDADES OPERACIONAIS DA CODISE	100.000,00	-	-	100.000,00	44.189,80	55.810,20
3390	APLICAÇÕES DIRETAS	10.000,00	-	-	10.000,00	-	10.000,00
4490	APLICAÇÕES DIRETAS	90.000,00	-	-	90.000,00	44.189,80	45.810,20
22.126.0039.0737	GESTÃO DA TECNOLOGIA DA INFORMAÇÃO	1.612.000,00	-	-	1.612.000,00	1.118.736,86	493.263,14
3390	APLICAÇÕES DIRETAS	12.000,00	-	-	12.000,00	1.100,00	10.900,00
4490	APLICAÇÕES DIRETAS	1.600.000,00	-	-	1.600.000,00	1.117.636,86	482.363,14
22.661.0021.0782	IMPLANTAÇÃO DE GALPÕES INDUSTRIAIS	2.749.046,00	-	-	2.749.046,00	2.101.129,44	647.916,56
4490	APLICAÇÕES DIRETAS	2.749.046,00	-	-	2.749.046,00	2.101.129,44	647.916,56
22.661.0021.0787	IMPLANTAÇÃO DE INFRA-ESTRUTURAS EM ÁREAS INDUSTRIAIS	7.324.454,00	-	-	7.324.454,00	6.659.352,77	665.101,23
4490	APLICAÇÕES DIRETAS	7.324.454,00	-	-	7.324.454,00	6.659.352,77	665.101,23
28.846.0054.1635	PAGAMENTO DA DIVIDA DE REFINANCIAMENTO	440.000,00	-	-	440.000,00	215.980,98	224.019,02
4690	APLICAÇÕES DIRETAS	440.000,00	-	-	440.000,00	215.980,98	224.019,02
28.846.0054.2374	PAGAMENTO DE SENTENÇAS JUDICIAIS	40.000,00	-	-	40.000,00	-	40.000,00
3390	APLICAÇÕES DIRETAS	5.000,00	-	-	5.000,00	-	5.000,00
3391	APLICAÇÃO DIRETA DECORRENTE DE OPERAÇÕES ENTRE	35.000,00	-	-	35.000,00	-	35.000,00
19.302	**EMPRESA SERGIPANA DE TURISMO**	**4.313.100,00**	-	-	**4.313.100,00**	**3.874.897,02**	**438.202,98**
19.302	**EMPRESA SERGIPANA DE TURISMO**	**4.313.100,00**	-	-	**4.313.100,00**	**3.874.897,02**	**438.202,98**
23.122.0051.0046	MANUTENÇÃO DA EMSETUR	567.200,00	-	-	567.200,00	252.641,49	314.558,51
3390	APLICAÇÕES DIRETAS	554.200,00	-	-	554.200,00	247.809,54	306.390,46
3391	APLICAÇÃO DIRETA DECORRENTE DE OPERAÇÕES ENTRE	13.000,00	-	-	13.000,00	4.831,95	8.168,05
23.122.0051.0047	PAGAMENTO DE PESSOAL DA EMSETUR	3.515.900,00	-	-	3.515.900,00	3.479.489,48	36.410,52
3190	APLICAÇÕES DIRETAS	3.322.000,00	-	(10.000,00)	3.312.000,00	3.297.871,51	14.128,49
3191	APLICAÇÃO DIRETA DECORRENTE DE OPERAÇÕES ENTRE	58.000,00	-	10.000,00	68.000,00	61.125,61	6.874,39
3390	APLICAÇÕES DIRETAS	135.900,00	-	-	135.900,00	120.492,36	15.407,64
28.843.0054.0537	PAGAMENTO DE PRINCIPAL E ENCARGOS DA DÍVIDA DA	200.000,00	-	-	200.000,00	142.766,05	57.233,95
4690	APLICAÇÕES DIRETAS	200.000,00	-	-	200.000,00	142.766,05	57.233,95
28.846.0054.0536	SENTENÇAS JUDICIAIS	30.000,00	-	-	30.000,00	-	30.000,00
3390	APLICAÇÕES DIRETAS	30.000,00	-	-	30.000,00	-	30.000,00

GOVERNO DO ESTADO DE SERGIPE
SECRETARIA DA FAZENDA
SUPERINTENDÊNCIA DE FINANÇAS PÚBLICAS

DEMONSTRAÇÃO COMPARATIVA DA DESPESA AUTORIZADA COM A REALIZADA
(Anexo 11 da Lei 4.320/64)

Contas Anuais 2019
QUADRO 10
R$1,00

CÓDIGO	ESPECIFICAÇÃO	ORÇAMENTO + SUPLEMENTAÇÃO	ESPECIAL + EXTRAORDINÁRIO	MOVIMENTAÇÃO	AUTORIZADO	REALIZADO	DIFERENÇA
19.401	**FUNDO DE APOIO A INDUSTRIALIZAÇÃO**	**100.000,00**	**-**	**-**	**100.000,00**	**-**	**100.000,00**
19.401	**FUNDO DE APOIO A INDUSTRIALIZAÇÃO**	**100.000,00**	**-**	**-**	**100.000,00**	**-**	**100.000,00**
22.661.0021.0879	AMPLIAÇÃO DE INFRAESTRUTURA DE DISTRITOS INDUSTRIAIS	100.000,00	-	-	100.000,00	-	100.000,00
4490	APLICAÇÕES DIRETAS	100.000,00	-	-	100.000,00	-	100.000,00
19.402	**FUNDO ESTADUAL PARA O DESENVOLVIMENTO CIENTÍFICO E**	**10.551.500,00**	**-**	**(5.181.038,45)**	**5.370.461,55**	**4.280.685,19**	**1.089.776,36**
19.402	**FUNDO ESTADUAL PARA O DESENVOLVIMENTO CIENTÍFICO E**	**10.551.500,00**	**-**	**(5.181.038,45)**	**5.370.461,55**	**4.280.685,19**	**1.089.776,36**
19.571.0021.0764	APOIO A DIVULGAÇÃO CIENTÍFICA	74.460,42	-	(74.460,42)	-	-	-
3390	APLICAÇÕES DIRETAS	74.460,42	-	(74.460,42)	-	-	-
19.571.0021.0850	IMPLANTAÇÃO DE REDE DE EXTENSÃO TECNOLÓGICA DE	260.000,00	-	-	260.000,00	258.815,19	1.184,81
3350	TRANSFERÊNCIAS A INSTITUIÇÕES PRIVADAS SEM FINS	260.000,00	-	-	260.000,00	258.815,19	1.184,81
19.571.0021.1570	APOIO A REALIZAÇÃO DE EVENTOS CIENTÍFICOS	17.700,00	-	-	17.700,00	-	17.700,00
3390	APLICAÇÕES DIRETAS	17.700,00	-	-	17.700,00	-	17.700,00
19.571.0021.1660	CONCESSÃO DE BOLSAS DE INICIAÇÃO CIENTÍFICA E APOIO	399.600,01	-	(399.600,01)	-	-	-
3390	APLICAÇÕES DIRETAS	399.600,01	-	(399.600,01)	-	-	-
19.571.0021.1661	CONCESSÃO DE BOLSAS DE PÓS-GRADUAÇÃO.	3.885.139,57	-	(3.860.500,01)	24.639,56	-	24.639,56
3390	APLICAÇÕES DIRETAS	3.885.139,57	-	(3.860.500,01)	24.639,56	-	24.639,56
19.571.0021.1662	CONCESSÃO DE BOLSAS DE INICIAÇÃO TECNOLÓGICA.	186.800,00	-	(186.800,00)	-	-	-
3390	APLICAÇÕES DIRETAS	186.800,00	-	(186.800,00)	-	-	-
19.571.0021.1663	CONCESSÃO DE BOLSAS ESPECIAIS E DE ATRAÇÃO E/OU	382.400,00	-	(371.400,01)	10.999,99	-	10.999,99
3390	APLICAÇÕES DIRETAS	382.400,00	-	(371.400,01)	10.999,99	-	10.999,99
19.571.0021.1664	AUXILIO PARA REALIZAÇÃO DE PESQUISAS E	100.000,00	-	(88.278,00)	11.722,00	-	11.722,00
3390	APLICAÇÕES DIRETAS	100.000,00	-	(88.278,00)	11.722,00	-	11.722,00
19.573.0021.0827	APOIO AO SERGIPE PARQUE TECNOLÓGICO	3.668.000,00	-	-	3.668.000,00	3.667.900,00	100,00
3350	TRANSFERÊNCIAS A INSTITUIÇÕES PRIVADAS SEM FINS	3.668.000,00	-	-	3.668.000,00	3.667.900,00	100,00
19.573.0021.0983	DISSEMINAÇÃO DE TECNOLOGIAS DESENVOLVIDAS PARA A	353.970,00	-	-	353.970,00	353.970,00	-
3350	TRANSFERÊNCIAS A INSTITUIÇÕES PRIVADAS SEM FINS	353.970,00	-	-	353.970,00	353.970,00	-
19.573.0021.2495	APOIO À CRIAÇÃO DE EMPREENDIMENTOS INOVADORES DE	923.430,00	-	-	923.430,00	-	923.430,00
3360	TRANSFERÊNCIAS A INSTITUIÇÕES PRIVADAS COM FINS	623.430,00	-	-	623.430,00	-	623.430,00
4460	TRANSFERÊNCIAS A INSTITUIÇÕES PRIVADAS COM FINS	300.000,00	-	-	300.000,00	-	300.000,00
19.573.0021.2496	AUXÍLIO PARA AÇÕES DE INOVAÇÃO E SUBVENÇÃO	300.000,00	-	(200.000,00)	100.000,00	-	100.000,00
3360	TRANSFERÊNCIAS A INSTITUIÇÕES PRIVADAS COM FINS	300.000,00	-	(200.000,00)	100.000,00	-	100.000,00



GOVERNO DO ESTADO DE SERGIPE
SECRETARIA DA FAZENDA
SUPERINTENDÊNCIA DE FINANÇAS PÚBLICAS

DEMONSTRAÇÃO COMPARATIVA DA DESPESA AUTORIZADA COM A REALIZADA
(Anexo 11 da Lei 4.320/64)

Contas Anuais 2019
QUADRO 10
R$1,00

CÓDIGO	ESPECIFICAÇÃO	ORÇAMENTO + SUPLEMENTAÇÃO	ESPECIAL + EXTRAORDINÁRIO	MOVIMENTAÇÃO	AUTORIZADO	REALIZADO	DIFERENÇA
20.401	**FUNDO ESTADUAL DE SAÚDE**	**1.265.656.550,00**	**-**	**797.518,52**	**1.266.454.068,52**	**1.240.888.419,62**	**25.565.648,90**
20.401	**FUNDO ESTADUAL DE SAÚDE**	**1.265.656.550,00**	**-**	**-**	**1.265.656.550,00**	**1.240.090.901,10**	**25.565.648,90**
10.122.0006.1207	MANUTENÇÃO DO CONSELHO ESTADUAL DE SAÚDE	148.593,36	-	-	148.593,36	148.590,78	2,58
3390	APLICAÇÕES DIRETAS	148.593,36	-	-	148.593,36	148.590,78	2,58
10.122.0006.1316	FORTALECIMENTO DA OUVIDORIA, DO CONTROLE SOCIAL E DA	19.419,60	-	-	19.419,60	17.999,60	1.420,00
3390	APLICAÇÕES DIRETAS	19.419,60	-	-	19.419,60	17.999,60	1.420,00
10.122.0006.1517	AQUISIÇÃO DE EQUIPAMENTOS PARA SES E SUAS UNIDADES	4.147.264,87	-	-	4.147.264,87	4.047.264,87	100.000,00
4490	APLICAÇÕES DIRETAS	4.147.264,87	-	-	4.147.264,87	4.047.264,87	100.000,00
10.122.0006.2365	ATENDIMENTO DE DEMANDAS DE JUDICIALIZAÇÃO	14.944.337,87	-	-	14.944.337,87	14.899.137,87	45.200,00
3390	APLICAÇÕES DIRETAS	14.544.337,87	-	400.000,00	14.944.337,87	14.899.137,87	45.200,00
3391	APLICAÇÃO DIRETA DECORRENTE DE OPERAÇÕES ENTRE	400.000,00	-	(400.000,00)	-	-	-
10.122.0006.2411	DESENVOLVIMENTO DE AÇÕES EM PROMOÇÃO E EDUCAÇÃO	8.492,00	-	-	8.492,00	8.492,00	-
3390	APLICAÇÕES DIRETAS	8.492,00	-	-	8.492,00	8.492,00	-
10.122.0040.1338	PAGAMENTO DA FOLHA DE PESSOAL ATIVO	66.968.283,17	-	-	66.968.283,17	65.883.179,13	1.085.104,04
3190	APLICAÇÕES DIRETAS	62.473.173,37	-	(4.500.000,00)	57.973.173,37	57.689.059,47	284.113,90
3191	APLICAÇÃO DIRETA DECORRENTE DE OPERAÇÕES ENTRE	3.577.921,79	-	4.500.000,00	8.077.921,79	7.293.185,10	784.736,69
3390	APLICAÇÕES DIRETAS	917.188,01	-	-	917.188,01	900.934,56	16.253,45
10.122.0040.1411	MANUTENÇÃO GERAL DA SES E UNIDADES SUBORDINADAS	26.432.996,69	-	-	26.432.996,69	26.199.103,10	233.893,59
3390	APLICAÇÕES DIRETAS	26.426.456,50	-	-	26.426.456,50	26.192.562,91	233.893,59
3391	APLICAÇÃO DIRETA DECORRENTE DE OPERAÇÕES ENTRE	6.540,19	-	-	6.540,19	6.540,19	-
10.126.0040.1505	GESTÃO DA TECNOLOGIA DA INFORMAÇÃO	2.294.191,74	-	-	2.294.191,74	2.294.191,70	0,04
3390	APLICAÇÕES DIRETAS	2.002.144,37	-	-	2.002.144,37	2.002.144,37	-
4490	APLICAÇÕES DIRETAS	292.047,37	-	-	292.047,37	292.047,33	0,04
10.128.0006.1361	MANUTENÇÃO DOS SERVIÇOS DE EDUCAÇÃO PERMANENTE, DA	21.358.948,37	-	-	21.358.948,37	20.712.049,87	646.898,50
3390	APLICAÇÕES DIRETAS	21.358.948,37	-	-	21.358.948,37	20.712.049,87	646.898,50
10.301.0006.2360	FORTALECIMENTO DA POLÍTICA ESTADUAL DE ATENÇÃO	164.435,48	-	-	164.435,48	154.950,66	9.484,82
3390	APLICAÇÕES DIRETAS	164.435,48	-	-	164.435,48	154.950,66	9.484,82
10.302.0006.1287	AQUISIÇÃO DE EQUIPAMENTOS/MATERIAIS PERMANENTES	2.973.731,49	-	-	2.973.731,49	2.840.950,64	132.780,85
4440	TRANSFERÊNCIAS A MUNICÍPIOS	500.000,00	-	(500.000,00)	-	-	-
4490	APLICAÇÕES DIRETAS	2.473.731,49	-	500.000,00	2.973.731,49	2.840.950,64	132.780,85
10.302.0006.1288	ESTRUTURAÇÃO FÍSICA DAS UNIDADES AMBULATORIAIS E	2.553.304,52	-	-	2.553.304,52	2.301.032,12	252.272,40

Nº 268

GOVERNO DO ESTADO DE SERGIPE
SECRETARIA DA FAZENDA
SUPERINTENDÊNCIA DE FINANÇAS PÚBLICAS

DEMONSTRAÇÃO COMPARATIVA DA DESPESA AUTORIZADA COM A REALIZADA
(Anexo 11 da Lei 4.320/64)

Contas Anuais 2019
QUADRO 10
R$1,00

CÓDIGO	ESPECIFICAÇÃO	ORÇAMENTO + SUPLEMENTAÇÃO	ESPECIAL + EXTRAORDINÁRIO	MOVIMENTAÇÃO	AUTORIZADO	REALIZADO	DIFERENÇA
3390	APLICAÇÕES DIRETAS	857.757,66	-	-	857.757,66	857.756,66	1,00
4490	APLICAÇÕES DIRETAS	1.695.546,86	-	-	1.695.546,86	1.443.275,46	252.271,40
10.302.0006.1335	FINALIZAÇÃO DA CONSTRUÇÃO DO CENTRO DE APOIO	1.684.980,81	-	-	1.684.980,81	491.980,60	1.193.000,21
4490	APLICAÇÕES DIRETAS	1.684.980,81	-	-	1.684.980,81	491.980,60	1.193.000,21
10.302.0006.1348	ADEQUAÇÃO DA AMBIÊNCIA DO SERVIÇO DE PARTO NA	117.582,56	-	-	117.582,56	-	117.582,56
3390	APLICAÇÕES DIRETAS	117.582,56	-	-	117.582,56	-	117.582,56
10.302.0006.1354	ACESSO AO TRATAMENTO FORA DO DOMICILIO	13.312.650,46	-	-	13.312.650,46	13.206.429,79	106.220,67
3390	APLICAÇÕES DIRETAS	13.312.650,46	-	-	13.312.650,46	13.206.429,79	106.220,67
10.302.0006.1357	MANUTENÇÃO DOS SERVIÇOS DA FUNDAÇÃO HOSPITALAR DE	509.849.338,47	-	-	509.849.338,47	509.422.305,09	427.033,38
3390	APLICAÇÕES DIRETAS	509.849.338,47	-	-	509.849.338,47	509.422.305,09	427.033,38
10.302.0006.1360	MANUTENÇÃO DE SERVIÇOS DE COLETA E ANÁLISES	41.905.639,38	-	-	41.905.639,38	40.227.725,39	1.677.913,99
3390	APLICAÇÕES DIRETAS	41.905.639,38	-	-	41.905.639,38	40.227.725,39	1.677.913,99
10.302.0006.1363	CONTRATAÇÃO DE SERVIÇOS LABORATORIAIS, AMBULATORIAIS	146.886.047,34	-	-	146.886.047,34	143.222.093,20	3.663.954,14
3390	APLICAÇÕES DIRETAS	146.886.047,34	-	-	146.886.047,34	143.222.093,20	3.663.954,14
10.302.0006.1370	AQUISIÇÃO DE EQUIPAMENTOS/MATERIAL PERMANENTE PARA	662.000,00	-	-	662.000,00	196.437,00	465.563,00
4490	APLICAÇÕES DIRETAS	662.000,00	-	-	662.000,00	196.437,00	465.563,00
10.302.0006.1518	APOIO FINANCEIRO A ÓRGÃOS PUBLICOS E ENTIDADES	39.126.827,37	-	-	39.126.827,37	36.641.313,05	2.485.514,32
3340	TRANSFERÊNCIAS A MUNICÍPIOS	33.878.203,30	-	1.840.047,91	35.718.251,21	34.257.109,45	1.461.141,76
3350	TRANSFERÊNCIAS A INSTITUIÇÕES PRIVADAS SEM FINS	5.242.624,07	-	(1.840.047,91)	3.402.576,16	2.378.203,60	1.024.372,56
4440	TRANSFERÊNCIAS A MUNICÍPIOS	20.000,00	-	(20.000,00)	-	-	-
4450	TRANSFERÊNCIAS A INSTITUIÇÕES PRIVADAS SEM FINS	(14.000,00)	-	20.000,00	6.000,00	6.000,00	-
10.302.0006.1765	FORTALECIMENTO DA POLÍTICA ESTADUAL DE REGULAÇÃO	504.689,00	-	-	504.689,00	25.819,00	478.870,00
3390	APLICAÇÕES DIRETAS	504.689,00	-	-	504.689,00	25.819,00	478.870,00
10.302.0006.2367	MANUTENÇÃO OPERACIONAL DA ATENÇÃO HOSPITALAR E	318.901.235,31	-	-	318.901.235,31	313.234.204,98	5.667.030,33
3390	APLICAÇÕES DIRETAS	318.755.955,53	-	-	318.755.955,53	313.088.925,20	5.667.030,33
4490	APLICAÇÕES DIRETAS	145.279,78	-	-	145.279,78	145.279,78	-
10.302.0006.2398	MANUTENÇÃO TÉCNICA E OPERACIONAL DO SAMU 192 SE	7.541.758,83	-	-	7.541.758,83	6.116.585,84	1.425.172,99
3390	APLICAÇÕES DIRETAS	5.852.052,97	-	-	5.852.052,97	5.401.114,18	450.938,79
4490	APLICAÇÕES DIRETAS	1.689.705,86	-	-	1.689.705,86	715.471,66	974.234,20
10.302.0006.2465	AQUISIÇÃO DE EQUIPAMENTOS PARA CENTRO DE APOIO	200.000,00	-	-	200.000,00	-	200.000,00
4490	APLICAÇÕES DIRETAS	200.000,00	-	-	200.000,00	-	200.000,00

Nº 269

GOVERNO DO ESTADO DE SERGIPE
SECRETARIA DA FAZENDA
SUPERINTENDÊNCIA DE FINANÇAS PÚBLICAS

DEMONSTRAÇÃO COMPARATIVA DA DESPESA AUTORIZADA COM A REALIZADA
(Anexo 11 da Lei 4.320/64)

Contas Anuais 2019
QUADRO 10
R$1,00

CÓDIGO	ESPECIFICAÇÃO	ORÇAMENTO + SUPLEMENTAÇÃO	ESPECIAL + EXTRAORDINÁRIO	MOVIMENTAÇÃO	AUTORIZADO	REALIZADO	DIFERENÇA
10.303.0006.1231	AQUISIÇÃO DE PRODUTOS FARMACÊUTICOS E FÓRMULAS	26.647.113,83	-	-	26.647.113,83	23.261.148,47	3.385.965,36
3390	APLICAÇÕES DIRETAS	26.647.113,83	-	-	26.647.113,83	23.261.148,47	3.385.965,36
10.303.0006.1365	APOIO ESTADUAL DO COMPONENTE BÁSICO DA ASSISTÊNCIA	3.891.095,15	-	-	3.891.095,15	3.579.766,41	311.328,74
3340	TRANSFERÊNCIAS A MUNICÍPIOS	3.891.095,15	-	-	3.891.095,15	3.579.766,41	311.328,74
10.303.0006.1841	AQUISIÇÃO DE MEDICAMENTOS NO ÂMBITO DO PNAISP -	59.319,17	-	-	59.319,17	41.776,00	17.543,17
3390	APLICAÇÕES DIRETAS	59.319,17	-	-	59.319,17	41.776,00	17.543,17
10.303.0006.2464	AQUISIÇÃO PARA DISPENSAÇÃO DE ÓRTESES, PRÓTESES,	3.781.992,80	-	-	3.781.992,80	3.467.221,22	314.771,58
3390	APLICAÇÕES DIRETAS	3.781.992,80	-	-	3.781.992,80	3.467.221,22	314.771,58
10.304.0006.1369	EXECUÇÃO DE AÇÕES DA VIGILÂNCIA SANITÁRIA	1.132.565,90	-	-	1.132.565,90	416.582,38	715.983,52
3390	APLICAÇÕES DIRETAS	1.032.565,90	-	-	1.032.565,90	416.582,38	615.983,52
4490	APLICAÇÕES DIRETAS	100.000,00	-	-	100.000,00	-	100.000,00
10.305.0006.1377	MANUTENÇÃO TÉCNICA E OPERACIONAL DA REDE ESTADUAL	2.203.516,46	-	-	2.203.516,46	1.832.552,94	370.963,52
3390	APLICAÇÕES DIRETAS	2.103.516,46	-	-	2.103.516,46	1.832.552,94	270.963,52
4490	APLICAÇÕES DIRETAS	100.000,00	-	-	100.000,00	-	100.000,00
10.843.0054.1402	AMORTIZAÇÃO E ENCARGOS DA DIVIDA	5.234.198,00	-	-	5.234.198,00	5.200.017,40	34.180,60
3290	APLICAÇÕES DIRETAS	326.759,00	-	-	326.759,00	318.191,93	8.567,07
4690	APLICAÇÕES DIRETAS	4.907.439,00	-	-	4.907.439,00	4.881.825,47	25.613,53
37.201	**INSTITUTO DE PREVIDÊNCIA DOS SERVIDORES DO ESTADO**	-	-	**797.518,52**	**797.518,52**	**797.518,52**	-
09.122.0035.0483	MANUTENÇÃO GERAL DO SERGIPEPREVIDÊNCIA	-	-	797.518,52	797.518,52	797.518,52	-
3390	APLICAÇÕES DIRETAS	-	-	797.518,52	797.518,52	797.518,52	-
21.000	**SECRETARIA DE ESTADO DA JUSTIÇA, DO TRABALHO E DE**	**163.809.132,33**	-	-	**163.809.132,33**	**159.082.211,58**	**4.726.920,75**
21.101	**SECRETARIA DE ESTADO DA JUSTIÇA, DO TRABALHO E DE**	**163.809.132,33**	-	-	**163.809.132,33**	**159.082.211,58**	**4.726.920,75**
14.122.0041.0108	MANUTENÇÃO DOS SERVIÇOS ADMINISTRATIVOS	1.453.875,23	-	-	1.453.875,23	1.436.244,42	17.630,81
3390	APLICAÇÕES DIRETAS	1.421.475,23	-	-	1.421.475,23	1.414.285,93	7.189,30
3391	APLICAÇÃO DIRETA DECORRENTE DE OPERAÇÕES ENTRE	26.400,00	-	-	26.400,00	20.480,49	5.919,51
4490	APLICAÇÕES DIRETAS	6.000,00	-	-	6.000,00	1.478,00	4.522,00
14.122.0041.0305	PAGAMENTO DE PESSOAL ATIVO DA SEJUC	63.381.000,00	-	-	63.381.000,00	62.456.062,84	924.937,16
3190	APLICAÇÕES DIRETAS	51.546.000,00	-	834.000,00	52.380.000,00	51.471.804,98	908.195,02
3191	APLICAÇÃO DIRETA DECORRENTE DE OPERAÇÕES ENTRE	11.454.000,00	-	(834.000,00)	10.620.000,00	10.608.720,54	11.279,46
3390	APLICAÇÕES DIRETAS	381.000,00	-	-	381.000,00	375.537,32	5.462,68
14.126.0010.1561	GESTÃO DA TECNOLOGIA DA INFORMAÇÃO	5.000,00	-	-	5.000,00	1.890,00	3.110,00

Nº 270

GOVERNO DO ESTADO DE SERGIPE
SECRETARIA DA FAZENDA
SUPERINTENDÊNCIA DE FINANÇAS PÚBLICAS

DEMONSTRAÇÃO COMPARATIVA DA DESPESA AUTORIZADA COM A REALIZADA
(Anexo 11 da Lei 4.320/64)

Contas Anuais 2019
QUADRO 10
R$1,00

CÓDIGO	ESPECIFICAÇÃO	ORÇAMENTO + SUPLEMENTAÇÃO	ESPECIAL + EXTRAORDINÁRIO	MOVIMENTAÇÃO	AUTORIZADO	REALIZADO	DIFERENÇA
4490	APLICAÇÕES DIRETAS	5.000,00	-	-	5.000,00	1.890,00	3.110,00
14.421.0010.0095	PROFISSIONALIZANDO PRESOS DO SISTEMA PRISIONAL	768.446,06	-	-	768.446,06	-	768.446,06
3390	APLICAÇÕES DIRETAS	428.720,10	-	-	428.720,10	-	428.720,10
4490	APLICAÇÕES DIRETAS	339.725,96	-	-	339.725,96	-	339.725,96
14.421.0010.1558	AQUISIÇÃO DE ARMAMENTOS E EQUIPAMENTOS DE	258.754,21	-	-	258.754,21	218.754,21	40.000,00
4490	APLICAÇÕES DIRETAS	258.754,21	-	-	258.754,21	218.754,21	40.000,00
14.421.0010.2241	IMPLANTAR CENTRAL DE PENAS E MEDIDAS ALTERNATIVAS	553.558,80	-	-	553.558,80	82.000,00	471.558,80
3390	APLICAÇÕES DIRETAS	363.885,41	-	-	363.885,41	-	363.885,41
4490	APLICAÇÕES DIRETAS	189.673,39	-	-	189.673,39	82.000,00	107.673,39
14.421.0010.2335	IMPLANTAÇÃO DE CENTRAL DE MONITORAÇÃO ELETRÔNICA DE	804.800,00	-	-	804.800,00	43.070,00	761.730,00
3390	APLICAÇÕES DIRETAS	804.800,00	-	-	804.800,00	43.070,00	761.730,00
14.421.0010.2437	READEQUAÇÃO DE UNIDADES PRISIONAIS	1.080.298,03	-	-	1.080.298,03	647.870,04	432.427,99
4490	APLICAÇÕES DIRETAS	1.080.298,03	-	-	1.080.298,03	647.870,04	432.427,99
14.421.0041.0110	MANUTENÇÃO DAS UNIDADES PRISIONAIS	95.503.400,00	-	-	95.503.400,00	94.196.320,07	1.307.079,93
3390	APLICAÇÕES DIRETAS	95.476.400,00	-	-	95.476.400,00	94.178.512,57	1.297.887,43
4490	APLICAÇÕES DIRETAS	27.000,00	-	-	27.000,00	17.807,50	9.192,50
21.401	**FUNDO PENITENCIÁRIO DO ESTADO DE SERGIPE**	**35.872.267,67**	**-**	**-**	**35.872.267,67**	**30.148.529,86**	**5.723.737,81**
21.401	**FUNDO PENITENCIÁRIO DO ESTADO DE SERGIPE**	**35.872.267,67**	**-**	**-**	**35.872.267,67**	**30.148.529,86**	**5.723.737,81**
14.421.0010.2338	CAPACITAÇÃO DE PRESOS DO SISTEMA PRISIONAL	300.000,00	-	-	300.000,00	251.691,70	48.308,30
3390	APLICAÇÕES DIRETAS	300.000,00	-	-	300.000,00	251.691,70	48.308,30
14.421.0010.2392	CONSTRUÇÃO DE ESTABELECIMENTO PENAL EM AREIA	32.659.117,67	-	-	32.659.117,67	29.037.447,73	3.621.669,94
4490	APLICAÇÕES DIRETAS	32.659.117,67	-	-	32.659.117,67	29.037.447,73	3.621.669,94
14.421.0010.2393	APARELHAMENTO DA SEGURANÇA NOS ESTABELECIMENTOS	1.348.150,00	-	-	1.348.150,00	729.188,84	618.961,16
3390	APLICAÇÕES DIRETAS	300.000,00	-	-	300.000,00	-	300.000,00
4490	APLICAÇÕES DIRETAS	1.048.150,00	-	-	1.048.150,00	729.188,84	318.961,16
14.421.0041.0118	MANUTENÇÃO DAS UNIDADES DO SISTEMA PRISIONAL	1.565.000,00	-	-	1.565.000,00	130.201,59	1.434.798,41
3190	APLICAÇÕES DIRETAS	110.000,00	-	-	110.000,00	32.938,16	77.061,84
3390	APLICAÇÕES DIRETAS	1.415.000,00	-	-	1.415.000,00	90.213,44	1.324.786,56
4490	APLICAÇÕES DIRETAS	40.000,00	-	-	40.000,00	7.049,99	32.950,01
21.402	**FUNDO ESTADUAL DE PROTEÇÃO E DEFESA DO CONSUMIDOR**	**200.000,00**	**-**	**-**	**200.000,00**	**13.875,36**	**186.124,64**
21.402	**FUNDO ESTADUAL DE PROTEÇÃO E DEFESA DO CONSUMIDOR**	**200.000,00**	**-**	**-**	**200.000,00**	**13.875,36**	**186.124,64**

Nº 271

GOVERNO DO ESTADO DE SERGIPE
SECRETARIA DA FAZENDA
SUPERINTENDÊNCIA DE FINANÇAS PÚBLICAS

DEMONSTRAÇÃO COMPARATIVA DA DESPESA AUTORIZADA COM A REALIZADA
(Anexo 11 da Lei 4.320/64)

Contas Anuais 2019
QUADRO 10
R$1,00

CÓDIGO	ESPECIFICAÇÃO	ORÇAMENTO + SUPLEMENTAÇÃO	ESPECIAL + EXTRAORDINÁRIO	MOVIMENTAÇÃO	AUTORIZADO	REALIZADO	DIFERENÇA
14.422.0041.0112	MANUTENÇÃO DO PROCON ESTADUAL	200.000,00	-	-	200.000,00	13.875,36	186.124,64
3190	APLICAÇÕES DIRETAS	70.000,00	-	-	70.000,00	1.666,61	68.333,39
3390	APLICAÇÕES DIRETAS	115.000,00	-	-	115.000,00	10.118,75	104.881,25
4490	APLICAÇÕES DIRETAS	15.000,00	-	-	15.000,00	2.090,00	12.910,00
22.000	**SECRETARIA DE ESTADO DA SEGURANÇA PÚBLICA**	**324.341.115,59**	**-**	**-**	**324.341.115,59**	**318.566.258,28**	**5.774.857,31**
22.101	**SECRETARIA DE ESTADO DA SEGURANÇA PÚBLICA**	**324.341.115,59**	**-**	**-**	**324.341.115,59**	**318.566.258,28**	**5.774.857,31**
06.122.0042.0065	PAGAMENTO DE PESSOAL ATIVO DA SSP	300.259.000,00	-	-	300.259.000,00	296.716.183,19	3.542.816,81
3190	APLICAÇÕES DIRETAS	243.999.000,00	-	1.000.000,00	244.999.000,00	241.970.414,89	3.028.585,11
3191	APLICAÇÃO DIRETA DECORRENTE DE OPERAÇÕES ENTRE	56.001.000,00	-	(1.000.000,00)	55.001.000,00	54.509.996,73	491.003,27
3390	APLICAÇÕES DIRETAS	259.000,00	-	-	259.000,00	235.771,57	23.228,43
06.122.0042.0241	PROMOVER A MANUTENÇÃO GERAL DA SSP	16.872.800,00	-	-	16.872.800,00	16.841.439,69	31.360,31
3390	APLICAÇÕES DIRETAS	16.868.000,00	-	-	16.868.000,00	16.837.236,81	30.763,19
3391	APLICAÇÃO DIRETA DECORRENTE DE OPERAÇÕES ENTRE	4.800,00	-	-	4.800,00	4.202,88	597,12
06.122.0054.2244	ENCARGOS DE NATUREZA ESPECIAL	1.390.128,32	-	-	1.390.128,32	1.387.447,48	2.680,84
3390	APLICAÇÕES DIRETAS	1.061.359,32	-	-	1.061.359,32	1.058.678,63	2.680,69
4490	APLICAÇÕES DIRETAS	328.769,00	-	-	328.769,00	328.768,85	0,15
06.181.0010.0012	REAPARELHAR A POLICIA CIVIL, MILITAR E PERÍCIA	2.106.311,39	-	-	2.106.311,39	1.902.625,42	203.685,97
3380	TRANSFERÊNCIAS AO EXTERIOR	130.000,00	-	(130.000,00)	-	-	-
3390	APLICAÇÕES DIRETAS	56.172,49	-	130.000,00	186.172,49	144.971,00	41.201,49
4490	APLICAÇÕES DIRETAS	1.920.138,90	-	-	1.920.138,90	1.757.654,42	162.484,48
06.181.0010.1897	APOIAR A SEGURANÇA E O SIGILO DA DISTRIBUIÇÃO PARA	178.414,45	-	-	178.414,45	176.290,00	2.124,45
3390	APLICAÇÕES DIRETAS	178.414,45	-	-	178.414,45	176.290,00	2.124,45
06.181.0010.2502	APOIAR NA ESTRUTURAÇÃO DAS GUARDAS MUNICIPAIS	50.000,00	-	-	50.000,00	-	50.000,00
3390	APLICAÇÕES DIRETAS	50.000,00	-	-	50.000,00	-	50.000,00
06.182.0010.2466	REAPARELHAR O CORPO DE BOMBEIROS MILITAR	1.281.316,43	-	-	1.281.316,43	440.700,00	840.616,43
3390	APLICAÇÕES DIRETAS	1.194.292,53	-	-	1.194.292,53	440.700,00	753.592,53
4490	APLICAÇÕES DIRETAS	87.023,90	-	-	87.023,90	-	87.023,90
06.183.0010.1998	FORTALECER O SISTEMA ESTADUAL DE INTELIGÊNCIA EM	2.203.145,00	-	-	2.203.145,00	1.101.572,50	1.101.572,50
3390	APLICAÇÕES DIRETAS	2.203.145,00	-	-	2.203.145,00	1.101.572,50	1.101.572,50
22.102	**HOSPITAL DA POLÍCIA MILITAR**	**2.111.270,00**	**-**	**-**	**2.111.270,00**	**1.342.116,62**	**769.153,38**
22.102	**HOSPITAL DA POLÍCIA MILITAR**	**2.111.270,00**	**-**	**-**	**2.111.270,00**	**1.342.116,62**	**769.153,38**

GOVERNO DO ESTADO DE SERGIPE
SECRETARIA DA FAZENDA
SUPERINTENDÊNCIA DE FINANÇAS PÚBLICAS

DEMONSTRAÇÃO COMPARATIVA DA DESPESA AUTORIZADA COM A REALIZADA
(Anexo 11 da Lei 4.320/64)

Contas Anuais 2019
QUADRO 10
R$1,00

CÓDIGO	ESPECIFICAÇÃO	ORÇAMENTO + SUPLEMENTAÇÃO	ESPECIAL + EXTRAORDINÁRIO	MOVIMENTAÇÃO	AUTORIZADO	REALIZADO	DIFERENÇA
06.302.0010.2219	AQUISIÇÃO DE EQUIPAMENTOS PARA O HOSPITAL DA POLÍCIA	200.000,00	-	-	200.000,00	75.243,96	124.756,04
4490	APLICAÇÕES DIRETAS	200.000,00	-	-	200.000,00	75.243,96	124.756,04
06.302.0010.2349	AQUISIÇÃO DE VEÍCULOS PARA O HOSPITAL DA POLÍCIA	61.270,00	-	-	61.270,00	-	61.270,00
4490	APLICAÇÕES DIRETAS	61.270,00	-	-	61.270,00	-	61.270,00
06.302.0042.0029	MANUTENÇÃO DO HOSPITAL DA POLÍCIA MILITAR DE SERGIPE	1.780.000,00	-	-	1.780.000,00	1.257.365,64	522.634,36
3350	TRANSFERÊNCIAS A INSTITUIÇÕES PRIVADAS SEM FINS	2.000,00	-	-	2.000,00	-	2.000,00
3390	APLICAÇÕES DIRETAS	1.778.000,00	-	-	1.778.000,00	1.257.365,64	520.634,36
06.302.0042.2327	GESTÃO DA TECNOLOGIA DA INFORMAÇÃO	70.000,00	-	-	70.000,00	9.507,02	60.492,98
3390	APLICAÇÕES DIRETAS	45.000,00	-	-	45.000,00	9.507,02	35.492,98
4490	APLICAÇÕES DIRETAS	25.000,00	-	-	25.000,00	-	25.000,00
22.201	**DEPARTAMENTO ESTADUAL DE TRÂNSITO DE SERGIPE**	**85.139.845,77**	**-**	**-**	**85.139.845,77**	**82.721.704,34**	**2.418.141,43**
22.201	**DEPARTAMENTO ESTADUAL DE TRÂNSITO DE SERGIPE**	**85.139.845,77**	**-**	**-**	**85.139.845,77**	**82.721.704,34**	**2.418.141,43**
06.122.0010.2228	GESTÃO DE SERVIÇOS EM ATENDIMENTO AO CIDADÃO.	23.883.406,50	-	-	23.883.406,50	23.667.256,15	216.150,35
3390	APLICAÇÕES DIRETAS	23.679.706,50	-	-	23.679.706,50	23.613.922,28	65.784,22
4490	APLICAÇÕES DIRETAS	203.700,00	-	-	203.700,00	53.333,87	150.366,13
06.122.0042.0342	PAGAMENTO DE PESSOAL ATIVO	17.930.000,00	-	-	17.930.000,00	17.753.017,83	176.982,17
3190	APLICAÇÕES DIRETAS	12.220.000,00	-	-	12.220.000,00	12.074.862,63	145.137,37
3191	APLICAÇÃO DIRETA DECORRENTE DE OPERAÇÕES ENTRE	2.250.000,00	-	-	2.250.000,00	2.247.120,41	2.879,59
3390	APLICAÇÕES DIRETAS	3.460.000,00	-	-	3.460.000,00	3.431.034,79	28.965,21
06.122.0042.0347	MANUTENÇÃO DO DETRAN	22.413.543,52	-	-	22.413.543,52	22.224.251,29	189.292,23
3350	TRANSFERÊNCIAS A INSTITUIÇÕES PRIVADAS SEM FINS	405.000,00	-	-	405.000,00	380.389,21	24.610,79
3390	APLICAÇÕES DIRETAS	21.979.414,22	-	-	21.979.414,22	21.815.732,78	163.681,44
3391	APLICAÇÃO DIRETA DECORRENTE DE OPERAÇÕES ENTRE	1.000,00	-	-	1.000,00	-	1.000,00
4490	APLICAÇÕES DIRETAS	28.129,30	-	-	28.129,30	28.129,30	-
06.122.0054.2227	PAGAMENTO DE PRECATÓRIO	900.000,00	-	-	900.000,00	132.982,55	767.017,45
3190	APLICAÇÕES DIRETAS	645.062,00	-	-	645.062,00	-	645.062,00
3390	APLICAÇÕES DIRETAS	254.938,00	-	-	254.938,00	132.982,55	121.955,45
06.126.0042.0316	GESTÃO DA TECNOLOGIA DA INFORMAÇÃO	12.239.008,31	-	-	12.239.008,31	11.991.820,16	247.188,15
3390	APLICAÇÕES DIRETAS	12.101.002,71	-	-	12.101.002,71	11.962.920,16	138.082,55
4490	APLICAÇÕES DIRETAS	138.005,60	-	-	138.005,60	28.900,00	109.105,60
06.128.0010.2229	CAPACITAÇÃO DE RECURSOS HUMANOS	60.000,00	-	-	60.000,00	9.280,00	50.720,00

Nº 273

GOVERNO DO ESTADO DE SERGIPE
SECRETARIA DA FAZENDA
SUPERINTENDÊNCIA DE FINANÇAS PÚBLICAS

DEMONSTRAÇÃO COMPARATIVA DA DESPESA AUTORIZADA COM A REALIZADA
(Anexo 11 da Lei 4.320/64)

Contas Anuais 2019
QUADRO 10
R$1,00

CÓDIGO	ESPECIFICAÇÃO	ORÇAMENTO + SUPLEMENTAÇÃO	ESPECIAL + EXTRAORDINÁRIO	MOVIMENTAÇÃO	AUTORIZADO	REALIZADO	DIFERENÇA
3390	APLICAÇÕES DIRETAS	60.000,00	-	-	60.000,00	9.280,00	50.720,00
06.131.0010.2239	GESTÃO DAS CAMPANHAS PÚBLICAS DE TRÂNSITO	650.170,70	-	-	650.170,70	524.649,93	125.520,77
3390	APLICAÇÕES DIRETAS	650.170,70	-	-	650.170,70	524.649,93	125.520,77
06.181.0010.2230	GESTÃO DOS GRUPAMENTOS OSTENSIVO DO POLICIAMENTO	6.513.716,74	-	-	6.513.716,74	6.295.029,92	218.686,82
3390	APLICAÇÕES DIRETAS	6.353.716,74	-	-	6.353.716,74	6.295.029,92	58.686,82
4490	APLICAÇÕES DIRETAS	160.000,00	-	-	160.000,00	-	160.000,00
06.422.0010.2234	GESTÃO DA EDUCAÇÃO PARA O TRÂNSITO	550.000,00	-	-	550.000,00	123.416,51	426.583,49
3390	APLICAÇÕES DIRETAS	550.000,00	-	-	550.000,00	123.416,51	426.583,49
22.401	**FUNDO ESPECIAL PARA SEGURANÇA PÚBLICA**	**31.453.000,00**	-	-	**31.453.000,00**	**30.989.561,80**	**463.438,20**
22.401	**FUNDO ESPECIAL PARA SEGURANÇA PÚBLICA**	**31.453.000,00**	-	-	**31.453.000,00**	**30.989.561,80**	**463.438,20**
06.122.0042.0504	PROMOVER A MANUTENÇÃO GERAL DA POLÍCIA CIVIL - FUNESP	27.586.850,00	-	-	27.586.850,00	27.583.126,99	3.723,01
3390	APLICAÇÕES DIRETAS	27.526.850,00	-	52.500,00	27.579.350,00	27.575.730,65	3.619,35
3391	APLICAÇÃO DIRETA DECORRENTE DE OPERAÇÕES ENTRE	60.000,00	-	(52.500,00)	7.500,00	7.396,34	103,66
06.126.0042.2363	GESTÃO DA TECNOLOGIA DA INFORMAÇÃO	2.333.000,00	-	-	2.333.000,00	2.231.617,66	101.382,34
3390	APLICAÇÕES DIRETAS	2.233.000,00	-	-	2.233.000,00	2.231.617,66	1.382,34
4490	APLICAÇÕES DIRETAS	100.000,00	-	-	100.000,00	-	100.000,00
06.181.0010.0512	REAPARELHAR AS UNIDADES POLICIAIS - FUNESP	963.000,00	-	-	963.000,00	620.363,97	342.636,03
4490	APLICAÇÕES DIRETAS	963.000,00	-	-	963.000,00	620.363,97	342.636,03
06.181.0010.2475	ESTRUTURAR AS UNIDADES FUNCIONAIS DE SEGURANÇA	570.150,00	-	-	570.150,00	554.453,18	15.696,82
3390	APLICAÇÕES DIRETAS	535.000,00	-	-	535.000,00	519.805,94	15.194,06
4490	APLICAÇÕES DIRETAS	35.150,00	-	-	35.150,00	34.647,24	502,76
23.000	**CORPO DE BOMBEIROS MILITAR DO ESTADO DE SERGIPE**	**95.060.000,00**	-	-	**95.060.000,00**	**91.862.696,73**	**3.197.303,27**
23.101	**CORPO DE BOMBEIROS MILITAR DO ESTADO DE SERGIPE**	**95.060.000,00**	-	-	**95.060.000,00**	**91.862.696,73**	**3.197.303,27**
06.126.0042.0502	GESTÃO DA TECNOLOGIA DA INFORMAÇÃO	445.000,00	-	-	445.000,00	438.725,29	6.274,71
3390	APLICAÇÕES DIRETAS	385.000,00	-	-	385.000,00	381.825,29	3.174,71
4490	APLICAÇÕES DIRETAS	60.000,00	-	-	60.000,00	56.900,00	3.100,00
06.182.0010.1667	REFORMA DE UNIDADES MILITARES	300.000,00	-	-	300.000,00	264.870,88	35.129,12
3390	APLICAÇÕES DIRETAS	300.000,00	-	-	300.000,00	264.870,88	35.129,12
06.182.0010.2359	AQUISIÇÃO DE EQUIPAMENTOS DE PROTEÇÃO E DEFESA	1.114.000,00	-	-	1.114.000,00	865.258,00	248.742,00
3390	APLICAÇÕES DIRETAS	965.412,58	-	-	965.412,58	858.758,00	106.654,58
4490	APLICAÇÕES DIRETAS	148.587,42	-	-	148.587,42	6.500,00	142.087,42

Nº 274

GOVERNO DO ESTADO DE SERGIPE
SECRETARIA DA FAZENDA
SUPERINTENDÊNCIA DE FINANÇAS PÚBLICAS

DEMONSTRAÇÃO COMPARATIVA DA DESPESA AUTORIZADA COM A REALIZADA
(Anexo 11 da Lei 4.320/64)

Contas Anuais 2019
QUADRO 10
R$1,00

CÓDIGO	ESPECIFICAÇÃO	ORÇAMENTO + SUPLEMENTAÇÃO	ESPECIAL + EXTRAORDINÁRIO	MOVIMENTAÇÃO	AUTORIZADO	REALIZADO	DIFERENÇA
06.182.0042.0401	PAGAMENTO DE PESSOAL ATIVO DO CORPO DE BOMBEIROS	88.040.000,00	-	-	88.040.000,00	85.880.479,56	2.159.520,44
3190	APLICAÇÕES DIRETAS	69.865.000,00	-	-	69.865.000,00	68.312.348,58	1.552.651,42
3191	APLICAÇÃO DIRETA DECORRENTE DE OPERAÇÕES ENTRE	17.810.000,00	-	-	17.810.000,00	17.305.628,81	504.371,19
3390	APLICAÇÕES DIRETAS	365.000,00	-	-	365.000,00	262.502,17	102.497,83
06.182.0042.0402	GESTÃO DE FROTA	1.255.000,00	-	-	1.255.000,00	1.235.900,57	19.099,43
3390	APLICAÇÕES DIRETAS	1.255.000,00	-	-	1.255.000,00	1.235.900,57	19.099,43
06.182.0042.0414	GESTÃO DE PASSAGENS	110.000,00	-	-	110.000,00	107.889,69	2.110,31
3390	APLICAÇÕES DIRETAS	110.000,00	-	-	110.000,00	107.889,69	2.110,31
06.182.0042.0420	GESTÃO DE LOCAÇÃO DE IMOVÉIS	110.000,00	-	-	110.000,00	94.333,78	15.666,22
3390	APLICAÇÕES DIRETAS	110.000,00	-	-	110.000,00	94.333,78	15.666,22
06.182.0042.0467	AQUISIÇÃO DE MOBILIÁRIO	170.000,00	-	-	170.000,00	-	170.000,00
4490	APLICAÇÕES DIRETAS	170.000,00	-	-	170.000,00	-	170.000,00
06.182.0042.0475	AQUISIÇÃO DE EQUIPAMENTOS ELETROELETRÔNICOS	50.000,00	-	-	50.000,00	17.081,99	32.918,01
4490	APLICAÇÕES DIRETAS	50.000,00	-	-	50.000,00	17.081,99	32.918,01
06.182.0042.0511	MANUTENÇÃO DO CORPO DE BOMBEIROS MILITAR	1.440.000,00	-	-	1.440.000,00	1.209.329,73	230.670,27
3390	APLICAÇÕES DIRETAS	1.290.000,00	-	-	1.290.000,00	1.101.273,94	188.726,06
4490	APLICAÇÕES DIRETAS	150.000,00	-	-	150.000,00	108.055,79	41.944,21
06.182.0042.2408	GESTÃO DE LOCAÇÃO DE VEÍCULOS	460.000,00	-	-	460.000,00	412.429,52	47.570,48
3390	APLICAÇÕES DIRETAS	460.000,00	-	-	460.000,00	412.429,52	47.570,48
06.306.0042.0404	GESTÃO DA ALIMENTAÇÃO	1.030.000,00	-	-	1.030.000,00	1.007.627,96	22.372,04
3390	APLICAÇÕES DIRETAS	1.030.000,00	-	-	1.030.000,00	1.007.627,96	22.372,04
06.544.0042.0410	GESTÃO DO FORNECIMENTO DE ÁGUA	170.000,00	-	-	170.000,00	165.923,42	4.076,58
3390	APLICAÇÕES DIRETAS	170.000,00	-	-	170.000,00	165.923,42	4.076,58
06.722.0042.0407	GESTÃO DA COMUNICAÇÃO	156.000,00	-	-	156.000,00	121.071,96	34.928,04
3390	APLICAÇÕES DIRETAS	156.000,00	-	-	156.000,00	121.071,96	34.928,04
06.752.0042.0412	GESTÃO DE FORNECIMENTO DE ENERGIA	210.000,00	-	-	210.000,00	41.774,38	168.225,62
3390	APLICAÇÕES DIRETAS	210.000,00	-	-	210.000,00	41.774,38	168.225,62
24.000	**SECRETARIA DE ESTADO DA INCLUSÃO E ASSISTÊNCIA**	**19.642.167,42**	**-**	**-**	**19.642.167,42**	**18.194.071,85**	**1.448.095,57**
24.110	**DEPARTAMENTO ESTADUAL DE PROTEÇÃO E DEFESA CIVIL**	**4.627.074,76**	**-**	**-**	**4.627.074,76**	**4.234.262,58**	**392.812,18**
08.244.0011.2005	AÇÕES EMERGENCIAIS DE REESTABELECIMENTO E	4.627.074,76	-	-	4.627.074,76	4.234.262,58	392.812,18
3390	APLICAÇÕES DIRETAS	4.627.074,76	-	-	4.627.074,76	4.234.262,58	392.812,18

Nº 275

GOVERNO DO ESTADO DE SERGIPE
SECRETARIA DA FAZENDA
SUPERINTENDÊNCIA DE FINANÇAS PÚBLICAS

DEMONSTRAÇÃO COMPARATIVA DA DESPESA AUTORIZADA COM A REALIZADA
(Anexo 11 da Lei 4.320/64)

Contas Anuais 2019
QUADRO 10
R$1,00

CÓDIGO	ESPECIFICAÇÃO	ORÇAMENTO + SUPLEMENTAÇÃO	ESPECIAL + EXTRAORDINÁRIO	MOVIMENTAÇÃO	AUTORIZADO	REALIZADO	DIFERENÇA
24.113	**SECRETARIA DE ESTADO DA INCLUSÃO E ASSISTÊNCIA**	**15.015.092,66**	**-**	**-**	**15.015.092,66**	**13.959.809,27**	**1.055.283,39**
08.122.0043.2069	MANUTENÇÃO GERAL DA SEIDH	828.541,00	-	-	828.541,00	670.106,97	158.434,03
3390	APLICAÇÕES DIRETAS	828.541,00	-	-	828.541,00	670.106,97	158.434,03
08.122.0043.2074	PAGAMENTO DE PESSOAL ATIVO DA SEIDH	11.394.878,00	-	-	11.394.878,00	10.944.675,54	450.202,46
3190	APLICAÇÕES DIRETAS	10.122.611,39	-	-	10.122.611,39	9.891.097,51	231.513,88
3191	APLICAÇÃO DIRETA DECORRENTE DE OPERAÇÕES ENTRE	1.129.266,61	-	-	1.129.266,61	925.503,61	203.763,00
3390	APLICAÇÕES DIRETAS	143.000,00	-	-	143.000,00	128.074,42	14.925,58
08.244.0011.2008	PROMOVER AÇÕES VOLTADAS PARA ECONOMIA SOLIDÁRIA	1.798.625,06	-	-	1.798.625,06	1.798.624,06	1,00
3390	APLICAÇÕES DIRETAS	1.798.625,00	-	-	1.798.625,00	1.798.624,06	0,94
4490	APLICAÇÕES DIRETAS	0,06	-	-	0,06	-	0,06
08.244.0011.2418	IMPLANTAÇÃO DO SISTEMA NACIONAL DE SEGURANÇA	76.525,00	-	-	76.525,00	7.190,00	69.335,00
3390	APLICAÇÕES DIRETAS	76.525,00	-	-	76.525,00	7.190,00	69.335,00
08.331.0011.2009	SERVIÇOS DE APOIO AO TRABALHADOR - NAT/SINE	194.171,00	-	-	194.171,00	194.170,59	0,41
3390	APLICAÇÕES DIRETAS	194.171,00	-	-	194.171,00	194.170,59	0,41
08.422.0011.2025	IMPLANTAÇÃO DA CASA DA MULHER BRASILEIRA	0,60	-	-	0,60	-	0,60
4490	APLICAÇÕES DIRETAS	0,60	-	-	0,60	-	0,60
08.422.0011.2026	ATENDIMENTO A MULHER POR MEIO DE UNIDADES MÓVEIS	50.000,00	-	-	50.000,00	583,00	49.417,00
3340	TRANSFERÊNCIAS A MUNICÍPIOS	50.000,00	-	(3.000,00)	47.000,00	-	47.000,00
3390	APLICAÇÕES DIRETAS	-	-	3.000,00	3.000,00	583,00	2.417,00
08.422.0011.2415	APOIO A PROJETOS DE ENFRENTAMENTO A VUNERABILIDADE	672.352,00	-	-	672.352,00	344.459,11	327.892,89
3390	APLICAÇÕES DIRETAS	237.691,00	-	-	237.691,00	226.219,11	11.471,89
4490	APLICAÇÕES DIRETAS	434.661,00	-	-	434.661,00	118.240,00	316.421,00
24.202	**FUNDAÇÃO RENASCER DO ESTADO DE SERGIPE**	**33.621.249,00**	**-**	**-**	**33.621.249,00**	**32.211.032,51**	**1.410.216,49**
24.202	**FUNDAÇÃO RENASCER DO ESTADO DE SERGIPE**	**33.621.249,00**	**-**	**-**	**33.621.249,00**	**32.211.032,51**	**1.410.216,49**
08.122.0023.0016	MANUTENÇÃO DA FUNDAÇÃO RENASCER	1.700.000,00	-	-	1.700.000,00	1.699.262,68	737,32
3390	APLICAÇÕES DIRETAS	1.700.000,00	-	-	1.700.000,00	1.699.262,68	737,32
08.122.0043.0017	PAGAMENTO PESSOAL ATIVO DA FUNDAÇÃO RENASCER	16.246.000,00	-	-	16.246.000,00	14.984.828,57	1.261.171,43
3190	APLICAÇÕES DIRETAS	15.040.000,00	-	(980.000,00)	14.060.000,00	12.888.331,20	1.171.668,80
3191	APLICAÇÃO DIRETA DECORRENTE DE OPERAÇÕES ENTRE	120.000,00	-	980.000,00	1.100.000,00	1.065.780,41	34.219,59
3390	APLICAÇÕES DIRETAS	1.086.000,00	-	-	1.086.000,00	1.030.716,96	55.283,04
08.126.0043.1560	GESTÃO DA TECNOLOGIA DA INFORMAÇÃO	28.503,16	-	-	28.503,16	20.663,16	7.840,00

Nº 276

GOVERNO DO ESTADO DE SERGIPE
SECRETARIA DA FAZENDA
SUPERINTENDÊNCIA DE FINANÇAS PÚBLICAS

DEMONSTRAÇÃO COMPARATIVA DA DESPESA AUTORIZADA COM A REALIZADA
(Anexo 11 da Lei 4.320/64)

Contas Anuais 2019
QUADRO 10
R$1,00

CÓDIGO	ESPECIFICAÇÃO	ORÇAMENTO + SUPLEMENTAÇÃO	ESPECIAL + EXTRAORDINÁRIO	MOVIMENTAÇÃO	AUTORIZADO	REALIZADO	DIFERENÇA
4490	APLICAÇÕES DIRETAS	28.503,16	-	-	28.503,16	20.663,16	7.840,00
08.243.0011.1975	MELHORIA DAS UNIDADES DE MEDIDAS SOCIOEDUCATIVAS	692.061,70	-	-	692.061,70	652.057,70	40.004,00
3390	APLICAÇÕES DIRETAS	380.000,00	-	-	380.000,00	379.996,00	4,00
4490	APLICAÇÕES DIRETAS	312.061,70	-	-	312.061,70	272.061,70	40.000,00
08.243.0011.1980	MANUTENÇÃO DAS UNIDADES DE MEDIDAS SOCIOEDUCATIVAS	14.734.684,14	-	-	14.734.684,14	14.734.461,60	222,54
3390	APLICAÇÕES DIRETAS	14.734.684,14	-	-	14.734.684,14	14.734.461,60	222,54
08.243.0011.1983	PROFISSIONALIZAÇÃO DOS ADOLESCENTES	200.000,00	-	-	200.000,00	99.998,00	100.002,00
3390	APLICAÇÕES DIRETAS	200.000,00	-	-	200.000,00	99.998,00	100.002,00
08.243.0011.1986	MANUTENÇÃO DA ESCOLA DA SINASE	20.000,00	-	-	20.000,00	19.760,80	239,20
3390	APLICAÇÕES DIRETAS	20.000,00	-	-	20.000,00	19.760,80	239,20
24.401	**FUNDO ESTADUAL DOS DIREITOS DA CRIANÇA E DO**	**141.000,00**	-	-	**141.000,00**	**49.991,00**	**91.009,00**
24.401	**FUNDO ESTADUAL DOS DIREITOS DA CRIANÇA E DO**	**141.000,00**	-	-	**141.000,00**	**49.991,00**	**91.009,00**
08.122.0011.2002	MANUTENÇÃO DO CONSELHO ESTADUAL DOS DIREITOS DA	20.000,00	-	-	20.000,00	19.991,00	9,00
3390	APLICAÇÕES DIRETAS	20.000,00	-	-	20.000,00	19.991,00	9,00
08.243.0011.2000	IMPLEMENTAÇÃO DA POLÍTICA DA CRIANÇA E DO	10.000,00	-	-	10.000,00	-	10.000,00
3390	APLICAÇÕES DIRETAS	10.000,00	-	-	10.000,00	-	10.000,00
08.243.0011.2001	IMPLEMENTAÇÃO DA POLÍTICA DA CRIANÇA E DO	10.000,00	-	-	10.000,00	-	10.000,00
3390	APLICAÇÕES DIRETAS	10.000,00	-	-	10.000,00	-	10.000,00
08.244.0011.2432	APOIO A PROJETOS DA POLITICA DOS DIREITOS DA CRIANÇA E	101.000,00	-	-	101.000,00	30.000,00	71.000,00
3350	TRANSFERÊNCIAS A INSTITUIÇÕES PRIVADAS SEM FINS	70.000,00	-	-	70.000,00	30.000,00	40.000,00
4450	TRANSFERÊNCIAS A INSTITUIÇÕES PRIVADAS SEM FINS	31.000,00	-	-	31.000,00	-	31.000,00
24.402	**FUNDO ESTADUAL DOS DIREITOS E PROTEÇÃO DO IDOSO**	**209.000,00**	-	-	**209.000,00**	**161.372,15**	**47.627,85**
24.402	**FUNDO ESTADUAL DOS DIREITOS E PROTEÇÃO DO IDOSO**	**209.000,00**	-	-	**209.000,00**	**161.372,15**	**47.627,85**
08.241.0011.1997	MANUTENÇÃO DO CONSELHO ESTADUAL DOS DIREITOS E	28.000,00	-	-	28.000,00	19.401,00	8.599,00
3390	APLICAÇÕES DIRETAS	28.000,00	-	-	28.000,00	19.401,00	8.599,00
08.241.0011.1999	APOIO A POLÍTICA DOS DIREITOS E PROTEÇÃO DO IDOSO	138.500,00	-	-	138.500,00	131.000,00	7.500,00
3350	TRANSFERÊNCIAS A INSTITUIÇÕES PRIVADAS SEM FINS	5.000,00	-	-	5.000,00	-	5.000,00
4440	TRANSFERÊNCIAS A MUNICÍPIOS	131.000,00	-	-	131.000,00	131.000,00	-
4450	TRANSFERÊNCIAS A INSTITUIÇÕES PRIVADAS SEM FINS	2.500,00	-	-	2.500,00	-	2.500,00
08.241.0011.2481	APOIAR AÇÕES DESENVOLVIDAS PARA PESSOAS DA TERCEIRA	24.500,00	-	-	24.500,00	-	24.500,00
3350	TRANSFERÊNCIAS A INSTITUIÇÕES PRIVADAS SEM FINS	24.500,00	-	-	24.500,00	-	24.500,00

Nº 277

GOVERNO DO ESTADO DE SERGIPE
SECRETARIA DA FAZENDA
SUPERINTENDÊNCIA DE FINANÇAS PÚBLICAS

DEMONSTRAÇÃO COMPARATIVA DA DESPESA AUTORIZADA COM A REALIZADA
(Anexo 11 da Lei 4.320/64)

Contas Anuais 2019
QUADRO 10
R$1,00

CÓDIGO	ESPECIFICAÇÃO	ORÇAMENTO + SUPLEMENTAÇÃO	ESPECIAL + EXTRAORDINÁRIO	MOVIMENTAÇÃO	AUTORIZADO	REALIZADO	DIFERENÇA
08.241.0011.2482	REALIZAÇÃO DE ATIVIDADES DO CONSELHO ESTADUAL DOS	18.000,00	-	-	18.000,00	10.971,15	7.028,85
3390	APLICAÇÕES DIRETAS	18.000,00	-	-	18.000,00	10.971,15	7.028,85
24.403	**FUNDO ESTADUAL DE ASSISTÊNCIA SOCIAL**	**9.770.898,00**	**-**	**-**	**9.770.898,00**	**8.894.923,05**	**875.974,95**
24.403	**FUNDO ESTADUAL DE ASSISTÊNCIA SOCIAL**	**9.770.898,00**	**-**	**-**	**9.770.898,00**	**8.894.923,05**	**875.974,95**
08.122.0011.1991	CAPACITAÇÃO DE GESTORES, TÉCNICOS E CONSELHEIROS DA	0,01	-	-	0,01	-	0,01
3390	APLICAÇÕES DIRETAS	0,01	-	-	0,01	-	0,01
08.122.0011.1994	APRIMORAMENTO DA GESTÃO DO PROGRAMA BOLSA FAMÍLIA -	415.385,00	-	-	415.385,00	222.819,20	192.565,80
3390	APLICAÇÕES DIRETAS	300.000,00	-	-	300.000,00	222.819,20	77.180,80
4490	APLICAÇÕES DIRETAS	115.385,00	-	-	115.385,00	-	115.385,00
08.122.0011.1995	MANUTENÇÃO DO CONSELHO ESTADUAL DA ASSISTÊNCIA	61.000,00	-	-	61.000,00	22.049,45	38.950,55
3390	APLICAÇÕES DIRETAS	61.000,00	-	-	61.000,00	22.049,45	38.950,55
08.243.0011.2428	PRIMEIRA INFÂNCIA NO SUAS/CRIANÇA FELIZ	187.000,00	-	-	187.000,00	82.993,00	104.007,00
3390	APLICAÇÕES DIRETAS	187.000,00	-	-	187.000,00	82.993,00	104.007,00
08.244.0011.1987	APOIO AOS SERVIÇOS DA PROTEÇÃO SOCIAL BÁSICA	3.992.688,00	-	-	3.992.688,00	3.872.530,00	120.158,00
3341	TRANSFERÊNCIAS A MUNICÍPIOS FUNDO A FUNDO	3.098.147,00	-	-	3.098.147,00	3.001.682,50	96.464,50
4441	TRANSFERÊNCIAS A MUNICÍPIOS FUNDO A FUNDO	894.541,00	-	-	894.541,00	870.847,50	23.693,50
08.244.0011.1988	APOIO AOS SERVIÇOS DA PROTEÇÃO SOCIAL ESPECIAL	4.514.824,99	-	-	4.514.824,99	4.398.977,14	115.847,85
3341	TRANSFERÊNCIAS A MUNICÍPIOS FUNDO A FUNDO	2.919.200,00	-	(60.000,00)	2.859.200,00	2.848.650,00	10.550,00
3390	APLICAÇÕES DIRETAS	368.614,99	-	60.000,00	428.614,99	329.477,14	99.137,85
4441	TRANSFERÊNCIAS A MUNICÍPIOS FUNDO A FUNDO	1.227.010,00	-	-	1.227.010,00	1.220.850,00	6.160,00
08.244.0011.1993	APRIMORAMENTO DA GESTÃO DO SISTEMA ÚNICO DE	370.000,00	-	-	370.000,00	227.182,32	142.817,68
3390	APLICAÇÕES DIRETAS	340.000,00	-	-	340.000,00	227.182,32	112.817,68
4490	APLICAÇÕES DIRETAS	30.000,00	-	-	30.000,00	-	30.000,00
08.244.0011.2429	PROGRAMA DE ERRADICAÇÃO AO TRABALHO INFANTIL -PETI	150.000,00	-	-	150.000,00	40.990,00	109.010,00
3390	APLICAÇÕES DIRETAS	150.000,00	-	-	150.000,00	40.990,00	109.010,00
08.244.0011.2490	PROGRAMA NACIONAL DE PROMOÇÃO DO ACESSO AO MUNDO	80.000,00	-	-	80.000,00	27.381,94	52.618,06
3390	APLICAÇÕES DIRETAS	80.000,00	-	-	80.000,00	27.381,94	52.618,06
24.404	**FUNDO ESTADUAL DE COMBATE E ERRADICAÇÃO DA**	**34.950.908,75**	**-**	**(3.602.692,00)**	**31.348.216,75**	**28.853.372,56**	**2.494.844,19**
24.404	**FUNDO ESTADUAL DE COMBATE E ERRADICAÇÃO DA**	**34.950.908,75**	**-**	**(3.602.692,00)**	**31.348.216,75**	**28.853.372,56**	**2.494.844,19**
08.122.0043.2070	MANUTENÇÃO DAS UNIDADES SOCIOASSISTENCIAIS	18.705.313,00	-	-	18.705.313,00	17.283.209,60	1.422.103,40
3390	APLICAÇÕES DIRETAS	18.705.313,00	-	-	18.705.313,00	17.283.209,60	1.422.103,40

Nº 278

GOVERNO DO ESTADO DE SERGIPE
SECRETARIA DA FAZENDA
SUPERINTENDÊNCIA DE FINANÇAS PÚBLICAS

DEMONSTRAÇÃO COMPARATIVA DA DESPESA AUTORIZADA COM A REALIZADA
(Anexo 11 da Lei 4.320/64)

Contas Anuais 2019
QUADRO 10
R$1,00

CÓDIGO	ESPECIFICAÇÃO	ORÇAMENTO + SUPLEMENTAÇÃO	ESPECIAL + EXTRAORDINÁRIO	MOVIMENTAÇÃO	AUTORIZADO	REALIZADO	DIFERENÇA
08.244.0011.2012	QUALIFICAÇÃO PROFISSIONAL	1,00	-	-	1,00	-	1,00
3390	APLICAÇÕES DIRETAS	1,00	-	-	1,00	-	1,00
08.244.0011.2030	MANUTENÇÃO DO RESTAURANTE POPULAR PADRE PEDRO	3.810.259,00	-	-	3.810.259,00	3.317.040,02	493.218,98
3390	APLICAÇÕES DIRETAS	3.807.259,00	-	-	3.807.259,00	3.314.790,02	492.468,98
4490	APLICAÇÕES DIRETAS	3.000,00	-	-	3.000,00	2.250,00	750,00
08.244.0011.2038	APOIO A AGRICULTURA FAMILIAR	3.602.692,00	-	(3.602.692,00)	-	-	-
3390	APLICAÇÕES DIRETAS	3.602.692,00	-	(3.602.692,00)	-	-	-
08.244.0011.2042	DISTRIBUIÇÃO DE CESTAS DE ALIMENTOS	620.000,00	-	-	620.000,00	517.000,00	103.000,00
3340	TRANSFERÊNCIAS A MUNICÍPIOS	100.000,00	-	-	100.000,00	-	100.000,00
3390	APLICAÇÕES DIRETAS	520.000,00	-	-	520.000,00	517.000,00	3.000,00
08.244.0011.2045	TRANSFERÊNCIA DE RENDA PARA ALUGUEL SOCIAL	1.433.000,00	-	-	1.433.000,00	1.318.200,00	114.800,00
3390	APLICAÇÕES DIRETAS	1.433.000,00	-	-	1.433.000,00	1.318.200,00	114.800,00
08.244.0011.2046	APOIO AOS ARRANJOS PRODUTIVOS LOCAIS	160.056,75	-	-	160.056,75	25.267,18	134.789,57
3350	TRANSFERÊNCIAS A INSTITUIÇÕES PRIVADAS SEM FINS	30.000,00	-	-	30.000,00	25.000,00	5.000,00
4450	TRANSFERÊNCIAS A INSTITUIÇÕES PRIVADAS SEM FINS	130.056,75	-	(300,00)	129.756,75	-	129.756,75
4490	APLICAÇÕES DIRETAS	-	-	300,00	300,00	267,18	32,82
08.244.0011.2047	TRANSFERÊNCIA DE RENDA ESTADUAL - MÃO AMIGA	6.199.000,00	-	-	6.199.000,00	6.195.900,00	3.100,00
3390	APLICAÇÕES DIRETAS	6.199.000,00	-	-	6.199.000,00	6.195.900,00	3.100,00
08.244.0011.2048	APOIO A COMUNIDADES CARENTES	34.586,00	-	-	34.586,00	34.585,76	0,24
3350	TRANSFERÊNCIAS A INSTITUIÇÕES PRIVADAS SEM FINS	140.000,00	-	(140.000,00)	-	-	-
3390	APLICAÇÕES DIRETAS	(105.414,00)	-	140.000,00	34.586,00	34.585,76	0,24
4450	TRANSFERÊNCIAS A INSTITUIÇÕES PRIVADAS SEM FINS	90.000,00	-	(90.000,00)	-	-	-
4490	APLICAÇÕES DIRETAS	(90.000,00)	-	90.000,00	-	-	-
08.244.0011.2064	REALIZAÇÃO DE EVENTOS DAS POLÍTICAS SOCIOASSISTENCIAS	200.000,00	-	-	200.000,00	136.920,00	63.080,00
3390	APLICAÇÕES DIRETAS	200.000,00	-	-	200.000,00	136.920,00	63.080,00
08.244.0011.2080	REALIZAÇÃO DE EXAMES DE DNA - PATERNIDADE	186.000,00	-	-	186.000,00	25.250,00	160.750,00
3390	APLICAÇÕES DIRETAS	186.000,00	-	-	186.000,00	25.250,00	160.750,00
08.244.0011.2421	PROJETO DE EDUCAÇÃO ALIMENTAR E NUTRICIONAL - SERGIPE	1,00	-	-	1,00	-	1,00
3390	APLICAÇÕES DIRETAS	1,00	-	-	1,00	-	1,00
25.000	**POLÍCIA MILITAR DO ESTADO DE SERGIPE**	**626.911.099,00**	**-**	**-**	**626.911.099,00**	**620.718.747,74**	**6.192.351,26**
25.101	**POLÍCIA MILITAR DO ESTADO DE SERGIPE**	**626.911.099,00**	**-**	**-**	**626.911.099,00**	**620.718.747,74**	**6.192.351,26**

Nº 279

GOVERNO DO ESTADO DE SERGIPE
SECRETARIA DA FAZENDA
SUPERINTENDÊNCIA DE FINANÇAS PÚBLICAS

DEMONSTRAÇÃO COMPARATIVA DA DESPESA AUTORIZADA COM A REALIZADA
(Anexo 11 da Lei 4.320/64)

Contas Anuais 2019
QUADRO 10
R$1,00

CÓDIGO	ESPECIFICAÇÃO	ORÇAMENTO + SUPLEMENTAÇÃO	ESPECIAL + EXTRAORDINÁRIO	MOVIMENTAÇÃO	AUTORIZADO	REALIZADO	DIFERENÇA
06.181.0010.2224	REFORMA DE QUARTÉIS	50.000,00	-	-	50.000,00	-	50.000,00
3390	APLICAÇÕES DIRETAS	50.000,00	-	-	50.000,00	-	50.000,00
06.181.0042.1477	PAGAMENTO DE PESSOAL ATIVO	595.151.099,00	-	-	595.151.099,00	590.785.489,08	4.365.609,92
3190	APLICAÇÕES DIRETAS	459.047.087,00	-	18.080.000,00	477.127.087,00	472.875.321,24	4.251.765,76
3191	APLICAÇÃO DIRETA DECORRENTE DE OPERAÇÕES ENTRE	135.849.012,00	-	(18.080.000,00)	117.769.012,00	117.750.443,75	18.568,25
3390	APLICAÇÕES DIRETAS	255.000,00	-	-	255.000,00	159.724,09	95.275,91
06.181.0042.1478	GESTÃO DE FROTA	19.150.000,00	-	-	19.150.000,00	19.147.257,43	2.742,57
3390	APLICAÇÕES DIRETAS	19.150.000,00	-	-	19.150.000,00	19.147.257,43	2.742,57
06.181.0042.1479	MANUTENÇÃO DA POLÍCIA MILITAR	4.691.800,00	-	-	4.691.800,00	3.038.114,33	1.653.685,67
3390	APLICAÇÕES DIRETAS	2.881.800,00	-	-	2.881.800,00	1.679.523,72	1.202.276,28
4490	APLICAÇÕES DIRETAS	1.810.000,00	-	-	1.810.000,00	1.358.590,61	451.409,39
06.181.0042.1485	MANUTENÇÃO DE ANIMAIS	780.000,00	-	-	780.000,00	764.967,39	15.032,61
3390	APLICAÇÕES DIRETAS	780.000,00	-	-	780.000,00	764.967,39	15.032,61
06.306.0042.1481	GESTÃO DA ALIMENTAÇÃO	6.690.000,00	-	-	6.690.000,00	6.627.719,50	62.280,50
3390	APLICAÇÕES DIRETAS	6.690.000,00	-	-	6.690.000,00	6.627.719,50	62.280,50
06.722.0042.1480	GESTÃO DA COMUNICAÇÃO	398.200,00	-	-	398.200,00	355.200,01	42.999,99
3390	APLICAÇÕES DIRETAS	398.200,00	-	-	398.200,00	355.200,01	42.999,99
26.000	**SECRETARIA DE ESTADO DO DESENVOLVIMENTO URBANO E**	**272.645.191,19**	**-**	**1.802.642,79**	**274.447.833,98**	**239.683.964,77**	**34.763.869,21**
26.106	**SECRETARIA DE ESTADO DO DESENVOLVIMENTO URBANO E**	**203.685.445,15**	**-**	**(1.925.622,84)**	**201.759.822,31**	**170.692.753,11**	**31.067.069,20**
06.181.0010.2275	CONSTRUÇÃO E AMPLIAÇÃO DE DELEGACIAS	100.000,00	-	-	100.000,00	-	100.000,00
4490	APLICAÇÕES DIRETAS	100.000,00	-	-	100.000,00	-	100.000,00
06.181.0010.2276	CONSTRUÇÃO DO INSTITUTO MÉDICO LEGAL EM ARACAJU	4.797.658,55	-	-	4.797.658,55	3.972.167,19	825.491,36
4490	APLICAÇÕES DIRETAS	4.797.658,55	-	-	4.797.658,55	3.972.167,19	825.491,36
12.363.0018.2060	IMPLANTAÇÃO DE ESCOLA PROFISSIONALIZANTE	1.062.035,67	-	-	1.062.035,67	743.745,79	318.289,88
4490	APLICAÇÕES DIRETAS	1.062.035,67	-	-	1.062.035,67	743.745,79	318.289,88
15.122.0044.0992	MANUTENÇÃO DOS SERVIÇOS ADMINISTRATIVOS E	5.832.859,60	-	-	5.832.859,60	5.183.458,99	649.400,61
3390	APLICAÇÕES DIRETAS	5.527.189,77	-	-	5.527.189,77	4.914.842,98	612.346,79
3391	APLICAÇÃO DIRETA DECORRENTE DE OPERAÇÕES ENTRE	50.000,00	-	-	50.000,00	23.786,33	26.213,67
4490	APLICAÇÕES DIRETAS	255.669,83	-	-	255.669,83	244.829,68	10.840,15
15.122.0044.1023	PAGAMENTO DE PESSOAL ATIVO	14.795.000,00	-	-	14.795.000,00	14.648.659,41	146.340,59
3190	APLICAÇÕES DIRETAS	14.000.000,00	-	-	14.000.000,00	13.974.407,24	25.592,76

Nº 280

GOVERNO DO ESTADO DE SERGIPE
SECRETARIA DA FAZENDA
SUPERINTENDÊNCIA DE FINANÇAS PÚBLICAS

DEMONSTRAÇÃO COMPARATIVA DA DESPESA AUTORIZADA COM A REALIZADA
(Anexo 11 da Lei 4.320/64)

Contas Anuais 2019
QUADRO 10
R$1,00

CÓDIGO	ESPECIFICAÇÃO	ORÇAMENTO + SUPLEMENTAÇÃO	ESPECIAL + EXTRAORDINÁRIO	MOVIMENTAÇÃO	AUTORIZADO	REALIZADO	DIFERENÇA
3191	APLICAÇÃO DIRETA DECORRENTE DE OPERAÇÕES ENTRE	665.000,00	-	-	665.000,00	607.473,13	57.526,87
3390	APLICAÇÕES DIRETAS	130.000,00	-	-	130.000,00	66.779,04	63.220,96
15.451.0018.0587	REALIZAÇÃO DE ESTUDOS SOBRE VIABILIZAÇÃO DE	3.363.028,77	-	-	3.363.028,77	2.763.485,45	599.543,32
3390	APLICAÇÕES DIRETAS	1.738.758,88	-	-	1.738.758,88	1.349.259,48	389.499,40
4490	APLICAÇÕES DIRETAS	1.624.269,89	-	-	1.624.269,89	1.414.225,97	210.043,92
15.451.0018.0591	INFRAESTRUTURA EM NÚCLEOS HABITACIONAIS	1.353.395,51	-	-	1.353.395,51	887.460,36	465.935,15
4490	APLICAÇÕES DIRETAS	1.353.395,51	-	-	1.353.395,51	887.460,36	465.935,15
15.451.0018.0594	IMPLANTAÇÃO E PAVIMENTAÇÃO DE ESTRADAS VICINAIS	949.733,34	-	-	949.733,34	568.905,43	380.827,91
4490	APLICAÇÕES DIRETAS	949.733,34	-	-	949.733,34	568.905,43	380.827,91
15.451.0018.0961	URBANIZAÇÃO DE PRAÇAS PÚBLICAS	699.558,11	-	-	699.558,11	62.688,09	636.870,02
4490	APLICAÇÕES DIRETAS	699.558,11	-	-	699.558,11	62.688,09	636.870,02
15.451.0018.0980	URBANIZAÇÃO DE VIAS PÚBLICAS	14.930.925,64	-	-	14.930.925,64	11.375.502,31	3.555.423,33
4490	APLICAÇÕES DIRETAS	14.930.925,64	-	-	14.930.925,64	11.375.502,31	3.555.423,33
15.451.0018.0990	INFRAESTRUTURA EM COMUNIDADES NA GRANDE ARACAJU	899.324,00	-	-	899.324,00	495.949,33	403.374,67
4490	APLICAÇÕES DIRETAS	899.324,00	-	-	899.324,00	495.949,33	403.374,67
15.452.0018.0654	REFORMA E RECUPERAÇÃO DE BENS PÚBLICOS DO ESTADO	129.585,37	-	-	129.585,37	64.960,69	64.624,68
3390	APLICAÇÕES DIRETAS	129.585,37	-	-	129.585,37	64.960,69	64.624,68
15.605.0018.2059	IMPLANTAÇÃO DE MERCADOS TERRITORIAIS E MUNICIPAIS	11.714.171,59	-	-	11.714.171,59	7.993.585,09	3.720.586,50
4490	APLICAÇÕES DIRETAS	11.714.171,59	-	-	11.714.171,59	7.993.585,09	3.720.586,50
17.123.0054.2248	PARTICIPAÇÃO ACIONÁRIA NA DESO	78.971.747,39	-	-	78.971.747,39	77.420.907,02	1.550.840,37
4590	APLICAÇÕES DIRETAS	78.971.747,39	-	-	78.971.747,39	77.420.907,02	1.550.840,37
17.512.0024.2258	IMPLANTAR SISTEMAS DE COLETA E TRATAMENTO DE	14.429.763,78	-	-	14.429.763,78	13.040.028,05	1.389.735,73
3390	APLICAÇÕES DIRETAS	248.030,33	-	-	248.030,33	248.030,33	-
4490	APLICAÇÕES DIRETAS	14.181.733,45	-	-	14.181.733,45	12.791.997,72	1.389.735,73
17.512.0024.2259	IMPLANTAÇÃO DE SISTEMAS DE ABASTECIMENTO DE ÀGUA	450.000,00	-	-	450.000,00	203.857,48	246.142,52
4490	APLICAÇÕES DIRETAS	450.000,00	-	-	450.000,00	203.857,48	246.142,52
17.512.0024.2260	DUPLICAÇÃO DA ADUTORA DO SÃO FRANCISCO	3.657.490,01	-	-	3.657.490,01	3.657.490,01	-
4490	APLICAÇÕES DIRETAS	3.657.490,01	-	-	3.657.490,01	3.657.490,01	-
19.572.0021.2273	CONCLUSÃO DO PRÉDIO SERGIPETEC E INFRAESTRUTURA DE	59.303,66	-	-	59.303,66	59.303,66	-
4490	APLICAÇÕES DIRETAS	59.303,66	-	-	59.303,66	59.303,66	-
26.451.0018.1753	IMPLANTAÇÃO DA RODOVIA SE-100 NORTE, TRECHO:	12.879.473,57	-	(943.801,43)	11.935.672,14	5.546.369,29	6.389.302,85

Nº 281

GOVERNO DO ESTADO DE SERGIPE
SECRETARIA DA FAZENDA
SUPERINTENDÊNCIA DE FINANÇAS PÚBLICAS

DEMONSTRAÇÃO COMPARATIVA DA DESPESA AUTORIZADA COM A REALIZADA
(Anexo 11 da Lei 4.320/64)

Contas Anuais 2019
QUADRO 10
R$1,00

CÓDIGO	ESPECIFICAÇÃO	ORÇAMENTO + SUPLEMENTAÇÃO	ESPECIAL + EXTRAORDINÁRIO	MOVIMENTAÇÃO	AUTORIZADO	REALIZADO	DIFERENÇA
4490	APLICAÇÕES DIRETAS	12.879.473,57	-	(943.801,43)	11.935.672,14	5.546.369,29	6.389.302,85
26.451.0018.1755	IMPLANTAÇÃO DA RODOVIA ENTR. BR-235 (ITABAIANA) / ENTR.	10.802.508,89	-	(981.821,41)	9.820.687,48	6.045.457,41	3.775.230,07
4490	APLICAÇÕES DIRETAS	10.802.508,89	-	(981.821,41)	9.820.687,48	6.045.457,41	3.775.230,07
26.451.0018.1773	OBRAS DE INFRAESTRUTURA DA AV GASODUTO EM ARACAJU	91.825,71	-	-	91.825,71	91.825,71	-
4490	APLICAÇÕES DIRETAS	91.825,71	-	-	91.825,71	91.825,71	-
26.782.0018.0957	MANUTENÇÃO DE ESTRADAS VICINAIS	1.213.558,92	-	-	1.213.558,92	606.558,92	607.000,00
4490	APLICAÇÕES DIRETAS	1.213.558,92	-	-	1.213.558,92	606.558,92	607.000,00
26.782.0018.0966	IMPLANTAÇÃO DE RODOVIAS ESTADUAIS	150.000,00	-	-	150.000,00	-	150.000,00
4490	APLICAÇÕES DIRETAS	150.000,00	-	-	150.000,00	-	150.000,00
26.782.0018.0967	RESTAURAÇÃO E MANUTENÇÃO DE RODOVIAS	7.633.168,36	-	-	7.633.168,36	6.238.168,35	1.395.000,01
3390	APLICAÇÕES DIRETAS	1.103.508,04	-	-	1.103.508,04	392.860,91	710.647,13
4490	APLICAÇÕES DIRETAS	6.529.660,32	-	-	6.529.660,32	5.845.307,44	684.352,88
26.782.0018.2062	AMPLIAÇÃO DE TERMINIAIS RODOVIÁRIOS DE PASSAGEIROS	649.652,94	-	-	649.652,94	110.282,18	539.370,76
4490	APLICAÇÕES DIRETAS	649.652,94	-	-	649.652,94	110.282,18	539.370,76
27.811.0023.2269	RECUPERAÇÃO DE GINÁSIOS DE ESPORTES	1.645.292,34	-	-	1.645.292,34	1.022.243,43	623.048,91
4490	APLICAÇÕES DIRETAS	1.645.292,34	-	-	1.645.292,34	1.022.243,43	623.048,91
27.811.0023.2270	CONSTRUÇÃO DE GINÁSIO DE ESPORTES	810.635,57	-	-	810.635,57	485.268,90	325.366,67
4490	APLICAÇÕES DIRETAS	810.635,57	-	-	810.635,57	485.268,90	325.366,67
27.812.0023.2263	CONCLUSÃO DAS OBRAS DE MODERNIZAÇÃO COMPLEXO	629.367,95	-	-	629.367,95	629.367,95	-
4490	APLICAÇÕES DIRETAS	629.367,95	-	-	629.367,95	629.367,95	-
27.812.0023.2267	CONSTRUÇÃO DE QUADRAS ESPORTIVAS	1.749.415,50	-	-	1.749.415,50	338.163,44	1.411.252,06
4490	APLICAÇÕES DIRETAS	1.749.415,50	-	-	1.749.415,50	338.163,44	1.411.252,06
27.813.0018.0521	CONSTRUÇÃO E AMPLIAÇÃO DE EQUIPAMENTOS	3.734.965,13	-	-	3.734.965,13	3.070.346,11	664.619,02
3390	APLICAÇÕES DIRETAS	422.940,93	-	-	422.940,93	418.482,44	4.458,49
4440	TRANSFERÊNCIAS A MUNICÍPIOS	141.000,00	-	230.000,00	371.000,00	370.000,00	1.000,00
4490	APLICAÇÕES DIRETAS	3.171.024,20	-	(230.000,00)	2.941.024,20	2.281.863,67	659.160,53
27.813.0044.0897	MANUTENÇÃO DA ORLA DA ATALAIA VELHA	3.499.999,28	-	-	3.499.999,28	3.366.547,07	133.452,21
3390	APLICAÇÕES DIRETAS	3.499.999,28	-	-	3.499.999,28	3.366.547,07	133.452,21
26.203	**DEPARTAMENTO DE INFRA-ESTRUTURA RODOVIÁRIA DE**	-	-	**3.728.265,63**	**3.728.265,63**	**3.728.256,31**	**9,32**
26.782.0018.0679	CONSERVAÇÃO E RESTAURAÇÃO RODOVIAS	-	-	3.728.265,63	3.728.265,63	3.728.256,31	9,32
3390	APLICAÇÕES DIRETAS	-	-	3.728.265,63	3.728.265,63	3.728.256,31	9,32

GOVERNO DO ESTADO DE SERGIPE
SECRETARIA DA FAZENDA
SUPERINTENDÊNCIA DE FINANÇAS PÚBLICAS

DEMONSTRAÇÃO COMPARATIVA DA DESPESA AUTORIZADA COM A REALIZADA
(Anexo 11 da Lei 4.320/64)

Contas Anuais 2019
QUADRO 10
R$1,00

CÓDIGO	ESPECIFICAÇÃO	ORÇAMENTO + SUPLEMENTAÇÃO	ESPECIAL + EXTRAORDINÁRIO	MOVIMENTAÇÃO	AUTORIZADO	REALIZADO	DIFERENÇA
32.103	**UNIDADE TÉCNICA DE ADMINISTRAÇÃO DO PROGRAMA**	**67.016.625,15**	-	-	**67.016.625,15**	**63.613.483,66**	**3.403.141,49**
18.122.0024.2052	AQUISIÇÃO DE VEÍCULOS, BARCOS, TRATOR, MÁQUINAS E	1.100.000,00	-	-	1.100.000,00	1.096.411,04	3.588,96
4490	APLICAÇÕES DIRETAS	1.100.000,00	-	-	1.100.000,00	1.096.411,04	3.588,96
18.122.0024.2133	EXECUÇÃO DE OBRAS NOS ESCRITÓRIOS MUNICIPAIS E SEDE	176.627,06	-	-	176.627,06	176.627,06	-
3390	APLICAÇÕES DIRETAS	176.627,06	-	-	176.627,06	176.627,06	-
18.123.0024.2054	PARTICIPAÇÃO ACIONÁRIA NA DESO	39.239.000,00	-	-	39.239.000,00	38.343.408,21	895.591,79
4590	APLICAÇÕES DIRETAS	39.239.000,00	-	-	39.239.000,00	38.343.408,21	895.591,79
18.126.0024.2057	AQUISIÇÃO DE MOBILIÁRIO, EQUIPAMENTOS DE TECNOLOGIA	1.824.753,00	-	-	1.824.753,00	1.808.844,90	15.908,10
3390	APLICAÇÕES DIRETAS	2.260,00	-	-	2.260,00	2.048,00	212,00
4490	APLICAÇÕES DIRETAS	1.822.493,00	-	-	1.822.493,00	1.806.796,90	15.696,10
18.126.0024.2135	AQUISIÇÃO DE MOBILIÁRIO E EQUIPAMENTOS PARA O	260.000,00	-	-	260.000,00	259.726,98	273,02
4490	APLICAÇÕES DIRETAS	260.000,00	-	-	260.000,00	259.726,98	273,02
18.126.0024.2339	DESENVOLVIMENTO DE SOFTWARE PARA FORTALECIMENTO	800.000,00	-	-	800.000,00	349.381,42	450.618,58
4490	APLICAÇÕES DIRETAS	800.000,00	-	-	800.000,00	349.381,42	450.618,58
18.541.0024.2100	CAPACITAÇÃO DE AGRICULTORES FAMILIARES E TÉCNICOS NA	1.483.000,00	-	-	1.483.000,00	1.482.208,63	791,37
3390	APLICAÇÕES DIRETAS	1.483.000,00	-	-	1.483.000,00	1.482.208,63	791,37
18.541.0024.2108	APOIO TÉCNICO-OPERACIONAL DA UAPAS	1.335.000,00	-	-	1.335.000,00	1.330.611,59	4.388,41
3390	APLICAÇÕES DIRETAS	1.335.000,00	-	-	1.335.000,00	1.330.611,59	4.388,41
18.541.0024.2331	ELABORAÇÃO DE PROJETOS PADRÕES DE RECUPERAÇÃO DA	234.000,00	-	-	234.000,00	233.741,42	258,58
3390	APLICAÇÕES DIRETAS	234.000,00	-	-	234.000,00	233.741,42	258,58
18.541.0024.2340	EXECUÇÃO DE SERVIÇOS DE CERCAMENTO,	7.201.000,00	-	-	7.201.000,00	7.187.861,12	13.138,88
3390	APLICAÇÕES DIRETAS	7.201.000,00	-	-	7.201.000,00	7.187.861,12	13.138,88
18.541.0024.2341	AQUISIÇÃO E INSTALAÇÃO DE KITS DE IRRIGAÇÃO LOCALIZADA	573.000,00	-	-	573.000,00	57.976,40	515.023,60
3390	APLICAÇÕES DIRETAS	175.000,00	-	-	175.000,00	-	175.000,00
4490	APLICAÇÕES DIRETAS	398.000,00	-	-	398.000,00	57.976,40	340.023,60
18.541.0024.2343	ASSISTÊNCIA TÉCNICA E CAPACITAÇÃO NO USO ADEQUADO DE	998.000,00	-	-	998.000,00	975.693,38	22.306,62
3390	APLICAÇÕES DIRETAS	998.000,00	-	-	998.000,00	975.693,38	22.306,62
18.541.0024.2403	CONTRATAÇÃO DE ESPECIALISTA EM TECNOLOGIA PARA	58.245,09	-	-	58.245,09	-	58.245,09
3390	APLICAÇÕES DIRETAS	58.245,09	-	-	58.245,09	-	58.245,09
18.544.0024.2121	IMPLANTAÇÃO DO SISTEMA INTEGRADO DE LICENCIAMENTO	858.000,00	-	-	858.000,00	855.228,43	2.771,57
3390	APLICAÇÕES DIRETAS	858.000,00	-	-	858.000,00	855.228,43	2.771,57

Nº 283

GOVERNO DO ESTADO DE SERGIPE
SECRETARIA DA FAZENDA
SUPERINTENDÊNCIA DE FINANÇAS PÚBLICAS

DEMONSTRAÇÃO COMPARATIVA DA DESPESA AUTORIZADA COM A REALIZADA
(Anexo 11 da Lei 4.320/64)

Contas Anuais 2019
QUADRO 10
R$1,00

CÓDIGO	ESPECIFICAÇÃO	ORÇAMENTO + SUPLEMENTAÇÃO	ESPECIAL + EXTRAORDINÁRIO	MOVIMENTAÇÃO	AUTORIZADO	REALIZADO	DIFERENÇA
18.544.0024.2122	REALIZAÇÃO DE AUDITORIA INDEPENDENTE DO PROGRAMA	27.000,00	-	-	27.000,00	26.910,32	89,68
3390	APLICAÇÕES DIRETAS	27.000,00	-	-	27.000,00	26.910,32	89,68
18.544.0024.2141	ENQUADRAMENTO DOS PRINCIPAIS CORPOS D'ÁGUA DA BACIA	189.000,00	-	-	189.000,00	188.670,28	329,72
3390	APLICAÇÕES DIRETAS	189.000,00	-	-	189.000,00	188.670,28	329,72
18.607.0024.2128	IMPLANTAÇÃO DE SISTEMA DE IRRIGAÇÃO LOCALIZADA NOS	6.416.000,00	-	-	6.416.000,00	6.201.340,17	214.659,83
3390	APLICAÇÕES DIRETAS	418.000,00	-	-	418.000,00	359.739,40	58.260,60
4490	APLICAÇÕES DIRETAS	5.998.000,00	-	-	5.998.000,00	5.841.600,77	156.399,23
18.607.0024.2151	REALIZAÇÃO DE ESTUDO HIDROLÓGICO DAS BARRAGENS	315.000,00	-	-	315.000,00	314.962,70	37,30
3390	APLICAÇÕES DIRETAS	315.000,00	-	-	315.000,00	314.962,70	37,30
18.607.0024.2152	REALIZAÇÃO DE ESTUDO DE VIABILIDADE PARA INSTALAÇÃO DA	471.000,00	-	-	471.000,00	470.177,13	822,87
3390	APLICAÇÕES DIRETAS	471.000,00	-	-	471.000,00	470.177,13	822,87
18.607.0024.2155	REVITALIZAÇÃO (RECUPERAÇÃO) DA ESTRUTURA FÍSICA DAS	1.000.000,00	-	-	1.000.000,00	-	1.000.000,00
4490	APLICAÇÕES DIRETAS	1.000.000,00	-	-	1.000.000,00	-	1.000.000,00
18.607.0024.2332	ELABORAÇÃO DE PROJETO BÁSICO DE MODERNIZAÇÃO E	858.000,00	-	-	858.000,00	857.852,43	147,57
3390	APLICAÇÕES DIRETAS	858.000,00	-	-	858.000,00	857.852,43	147,57
18.607.0024.2334	REALIZAÇÃO DE ESTUDO PARA IMPLANTAÇÃO DA	189.000,00	-	-	189.000,00	-	189.000,00
3390	APLICAÇÕES DIRETAS	189.000,00	-	-	189.000,00	-	189.000,00
18.607.0024.2344	CONTRATAÇÃO DE CONSULTORIA ESPECIALIZADA PARA PAINEL	827.000,00	-	-	827.000,00	812.107,88	14.892,12
3390	APLICAÇÕES DIRETAS	827.000,00	-	-	827.000,00	812.107,88	14.892,12
18.607.0024.2406	REVITALIZAÇÃO (REFORMA) DA ESTRUTURA FÍSICA DOS	584.000,00	-	-	584.000,00	583.742,17	257,83
4490	APLICAÇÕES DIRETAS	584.000,00	-	-	584.000,00	583.742,17	257,83
32.107	**SUPERINTENDÊNCIA ESPECIAL DE RECURSOS HÍDRICOS E**	**1.943.120,89**	**-**	**-**	**1.943.120,89**	**1.649.471,69**	**293.649,20**
18.126.0050.1630	GESTÃO DE TECNOLOGIA DA INFORMAÇÃO	126.500,00	-	-	126.500,00	116.038,59	10.461,41
3390	APLICAÇÕES DIRETAS	126.500,00	-	-	126.500,00	116.038,59	10.461,41
18.128.0050.0102	CAPACITAÇÃO DE SERVIDORES DA SEMARH	55.000,00	-	-	55.000,00	13.480,00	41.520,00
3390	APLICAÇÕES DIRETAS	55.000,00	-	-	55.000,00	13.480,00	41.520,00
18.541.0024.0078	REALIZAÇÃO DE EVENTOS PARA CONSTRUÇÃO DA CIDADANIA	235.000,00	-	-	235.000,00	185.748,50	49.251,50
3390	APLICAÇÕES DIRETAS	235.000,00	-	-	235.000,00	185.748,50	49.251,50
18.541.0024.1534	APOIO E FORTALECIMENTO DE CONSÓRCIOS PÚBLICOS DE	6.000,00	-	-	6.000,00	1.670,00	4.330,00
3390	APLICAÇÕES DIRETAS	6.000,00	-	-	6.000,00	1.670,00	4.330,00
18.541.0024.1781	INCLUSÃO SOCIOAMBIENTAL E PRODUTIVA DE CATADORES E	1.239.000,00	-	-	1.239.000,00	1.176.952,30	62.047,70

Nº 284

GOVERNO DO ESTADO DE SERGIPE
SECRETARIA DA FAZENDA
SUPERINTENDÊNCIA DE FINANÇAS PÚBLICAS

DEMONSTRAÇÃO COMPARATIVA DA DESPESA AUTORIZADA COM A REALIZADA
(Anexo 11 da Lei 4.320/64)

Contas Anuais 2019
QUADRO 10
R$1,00

CÓDIGO	ESPECIFICAÇÃO	ORÇAMENTO + SUPLEMENTAÇÃO	ESPECIAL + EXTRAORDINÁRIO	MOVIMENTAÇÃO	AUTORIZADO	REALIZADO	DIFERENÇA
3390	APLICAÇÕES DIRETAS	1.239.000,00	-	-	1.239.000,00	1.176.952,30	62.047,70
18.544.0024.1530	IMPLEMENTAÇÃO DE SISTEMAS DE DESSALINIZAÇÃO DO	281.620,89	-	-	281.620,89	155.582,30	126.038,59
3390	APLICAÇÕES DIRETAS	191.620,89	-	-	191.620,89	155.582,30	36.038,59
3391	APLICAÇÃO DIRETA DECORRENTE DE OPERAÇÕES ENTRE	40.000,00	-	-	40.000,00	-	40.000,00
4490	APLICAÇÕES DIRETAS	50.000,00	-	-	50.000,00	-	50.000,00
26.203	**DEPARTAMENTO DE INFRA-ESTRUTURA RODOVIÁRIA DE**	**89.442.184,36**	**-**	**(1.802.642,79)**	**87.639.541,57**	**65.457.224,15**	**22.182.317,42**
26.106	**SECRETARIA DE ESTADO DO DESENVOLVIMENTO URBANO E**	**-**	**-**	**1.925.622,84**	**1.925.622,84**	**-**	**1.925.622,84**
26.451.0018.1753	IMPLANTAÇÃO DA RODOVIA SE-100 NORTE, TRECHO:	-	-	943.801,43	943.801,43	-	943.801,43
4490	APLICAÇÕES DIRETAS	-	-	943.801,43	943.801,43	-	943.801,43
26.451.0018.1755	IMPLANTAÇÃO DA RODOVIA ENTR. BR-235 (ITABAIANA) / ENTR.	-	-	981.821,41	981.821,41	-	981.821,41
4490	APLICAÇÕES DIRETAS	-	-	981.821,41	981.821,41	-	981.821,41
26.203	**DEPARTAMENTO DE INFRA-ESTRUTURA RODOVIÁRIA DE**	**89.442.184,36**	**-**	**(3.728.265,63)**	**85.713.918,73**	**65.457.224,15**	**20.256.694,58**
26.122.0018.0733	MANUTENÇÃO DA FROTA DE VEÍCULOS , EQUIPAMENTOS E	2.094.054,73	-	-	2.094.054,73	1.636.962,05	457.092,68
3390	APLICAÇÕES DIRETAS	2.094.054,73	-	-	2.094.054,73	1.636.962,05	457.092,68
26.122.0044.0808	MANUTENÇÃO DOS SERVIÇOS ADMINISTRATIVOS E	4.024.151,30	-	-	4.024.151,30	3.795.348,51	228.802,79
3390	APLICAÇÕES DIRETAS	4.009.159,90	-	-	4.009.159,90	3.795.221,70	213.938,20
3391	APLICAÇÃO DIRETA DECORRENTE DE OPERAÇÕES ENTRE	14.991,40	-	-	14.991,40	126,81	14.864,59
26.122.0044.0922	PAGAMENTO DE PESSOAL ATIVO	24.174.838,00	-	-	24.174.838,00	21.405.550,66	2.769.287,34
3190	APLICAÇÕES DIRETAS	19.900.000,00	-	-	19.900.000,00	17.951.641,35	1.948.358,65
3191	APLICAÇÃO DIRETA DECORRENTE DE OPERAÇÕES ENTRE	3.900.000,00	-	-	3.900.000,00	3.123.060,36	776.939,64
3390	APLICAÇÕES DIRETAS	374.838,00	-	-	374.838,00	330.848,95	43.989,05
26.451.0018.0778	MELHORAMENTO DE VIAS URBANAS	12.309.238,84	-	-	12.309.238,84	10.365.832,54	1.943.406,30
4490	APLICAÇÕES DIRETAS	12.309.238,84	-	-	12.309.238,84	10.365.832,54	1.943.406,30
26.543.0018.0657	RECUPERAÇÃO DE ÁREAS DEGRADADAS	10.000,00	-	-	10.000,00	-	10.000,00
3390	APLICAÇÕES DIRETAS	10.000,00	-	-	10.000,00	-	10.000,00
26.782.0018.0679	CONSERVAÇÃO E RESTAURAÇÃO RODOVIAS	22.674.177,06	-	(3.728.265,63)	18.945.911,43	13.470.549,09	5.475.362,34
3390	APLICAÇÕES DIRETAS	22.628.351,32	-	(3.728.265,63)	18.900.085,69	13.430.785,13	5.469.300,56
3391	APLICAÇÃO DIRETA DECORRENTE DE OPERAÇÕES ENTRE	45.825,74	-	-	45.825,74	39.763,96	6.061,78
26.782.0018.0690	REALIZAÇÃO DE ESTUDOS E PROJETOS	1.010.489,07	-	-	1.010.489,07	697.251,40	313.237,67
3390	APLICAÇÕES DIRETAS	1.010.489,07	-	-	1.010.489,07	697.251,40	313.237,67
26.782.0018.0706	DESAPROPRIAÇÕES E INDENIZAÇÕES	1.108.730,74	-	-	1.108.730,74	1.026.497,06	82.233,68

Nº 285

GOVERNO DO ESTADO DE SERGIPE
SECRETARIA DA FAZENDA
SUPERINTENDÊNCIA DE FINANÇAS PÚBLICAS

DEMONSTRAÇÃO COMPARATIVA DA DESPESA AUTORIZADA COM A REALIZADA
(Anexo 11 da Lei 4.320/64)

Contas Anuais 2019
QUADRO 10
R$1,00

CÓDIGO	ESPECIFICAÇÃO	ORÇAMENTO + SUPLEMENTAÇÃO	ESPECIAL + EXTRAORDINÁRIO	MOVIMENTAÇÃO	AUTORIZADO	REALIZADO	DIFERENÇA
4490	APLICAÇÕES DIRETAS	1.108.730,74	-	-	1.108.730,74	1.026.497,06	82.233,68
26.782.0018.0736	IMPLANTAÇÃO DA VARIANTE DA SE-100, TRECHO: PORTO	10.000,00	-	-	10.000,00	-	10.000,00
4490	APLICAÇÕES DIRETAS	10.000,00	-	-	10.000,00	-	10.000,00
26.782.0018.0901	CONCLUSÃO DA RODOVIA DE LIGAÇÃO SANTA LUZIA/CRASTO	10.000,00	-	-	10.000,00	-	10.000,00
4490	APLICAÇÕES DIRETAS	10.000,00	-	-	10.000,00	-	10.000,00
26.782.0018.1617	IMPLANTAÇÃO DE RODOVIAS	10.407.999,39	-	-	10.407.999,39	9.250.658,29	1.157.341,10
4490	APLICAÇÕES DIRETAS	10.407.999,39	-	-	10.407.999,39	9.250.658,29	1.157.341,10
26.782.0018.1624	CONSTRUÇÃO DE OBRAS D' ARTES ESPECIAIS	1.775.274,09	-	-	1.775.274,09	597.480,46	1.177.793,63
4490	APLICAÇÕES DIRETAS	1.775.274,09	-	-	1.775.274,09	597.480,46	1.177.793,63
26.782.0018.1625	RESTAURAÇÃO COM MELHORAMENTO DE RODOVIAS	4.410.780,43	-	-	4.410.780,43	2.981.267,82	1.429.512,61
4490	APLICAÇÕES DIRETAS	4.410.780,43	-	-	4.410.780,43	2.981.267,82	1.429.512,61
26.782.0018.1656	RECUPERAÇÃO DE OBRAS D' ARTES ESPECIAIS	4.772.450,71	-	-	4.772.450,71	229.826,27	4.542.624,44
4490	APLICAÇÕES DIRETAS	4.772.450,71	-	-	4.772.450,71	229.826,27	4.542.624,44
28.846.0054.1609	PAGAMENTO DE SENTENÇA JUDICIAL	650.000,00	-	-	650.000,00	-	650.000,00
3190	APLICAÇÕES DIRETAS	650.000,00	-	-	650.000,00	-	650.000,00
26.301	**COMPANHIA ESTADUAL DE HABITAÇÃO E OBRAS PÚBLICAS**	**42.114.561,00**	**-**	**-**	**42.114.561,00**	**41.487.671,26**	**626.889,74**
26.301	**COMPANHIA ESTADUAL DE HABITAÇÃO E OBRAS PÚBLICAS**	**42.114.561,00**	**-**	**-**	**42.114.561,00**	**41.487.671,26**	**626.889,74**
16.122.0044.0287	GESTÃO DA ADMINISTRAÇÃO GERAL	2.027.040,00	-	-	2.027.040,00	1.997.108,83	29.931,17
3390	APLICAÇÕES DIRETAS	1.924.040,00	-	44.990,00	1.969.030,00	1.951.096,88	17.933,12
3391	APLICAÇÃO DIRETA DECORRENTE DE OPERAÇÕES ENTRE	60.000,00	-	(44.990,00)	15.010,00	13.012,97	1.997,03
4490	APLICAÇÕES DIRETAS	43.000,00	-	-	43.000,00	32.998,98	10.001,02
16.122.0044.0306	GESTÃO DA TECNOLOGIA DA INFORMAÇÃO	670.000,00	-	-	670.000,00	652.803,74	17.196,26
3390	APLICAÇÕES DIRETAS	664.230,00	-	-	664.230,00	652.803,74	11.426,26
4490	APLICAÇÕES DIRETAS	5.770,00	-	-	5.770,00	-	5.770,00
16.122.0044.0313	MANUTENÇÃO DE VEÍCULOS	282.800,00	-	-	282.800,00	270.123,76	12.676,24
3390	APLICAÇÕES DIRETAS	275.500,00	-	-	275.500,00	264.097,66	11.402,34
3391	APLICAÇÃO DIRETA DECORRENTE DE OPERAÇÕES ENTRE	7.300,00	-	-	7.300,00	6.026,10	1.273,90
16.122.0044.0678	PAGAMENTO DE PESSOAL ATIVO	30.264.350,00	-	-	30.264.350,00	29.826.523,24	437.826,76
3190	APLICAÇÕES DIRETAS	28.590.000,00	-	-	28.590.000,00	28.210.289,57	379.710,43
3191	APLICAÇÃO DIRETA DECORRENTE DE OPERAÇÕES ENTRE	180.000,00	-	-	180.000,00	148.382,56	31.617,44
3350	TRANSFERÊNCIAS A INSTITUIÇÕES PRIVADAS SEM FINS	700.000,00	-	31.244,00	731.244,00	731.242,60	1,40

GOVERNO DO ESTADO DE SERGIPE
SECRETARIA DA FAZENDA
SUPERINTENDÊNCIA DE FINANÇAS PÚBLICAS

DEMONSTRAÇÃO COMPARATIVA DA DESPESA AUTORIZADA COM A REALIZADA
(Anexo 11 da Lei 4.320/64)

Contas Anuais 2019
QUADRO 10
R$1,00

CÓDIGO	ESPECIFICAÇÃO	ORÇAMENTO + SUPLEMENTAÇÃO	ESPECIAL + EXTRAORDINÁRIO	MOVIMENTAÇÃO	AUTORIZADO	REALIZADO	DIFERENÇA
3390	APLICAÇÕES DIRETAS	794.350,00	-	(31.244,00)	763.106,00	736.608,51	26.497,49
16.451.0044.0718	ELABORAÇÃO DE PROJETOS EXECUTIVOS DE ENGENHARIA	50.020,00	-	-	50.020,00	-	50.020,00
3390	APLICAÇÕES DIRETAS	50.020,00	-	-	50.020,00	-	50.020,00
16.451.0044.2329	SERVIÇOS TOPÓGRAFICOS PARA PROJETOS E OBRAS	127.930,00	-	-	127.930,00	127.341,21	588,79
3390	APLICAÇÕES DIRETAS	127.930,00	-	-	127.930,00	127.341,21	588,79
16.846.0054.2206	PAGAMENTO DE SENTENÇA JUDICIAL	602.010,00	-	-	602.010,00	601.996,00	14,00
3190	APLICAÇÕES DIRETAS	10,00	-	-	10,00	-	10,00
3390	APLICAÇÕES DIRETAS	602.000,00	-	-	602.000,00	601.996,00	4,00
16.846.0054.2208	OBRIGAÇÕES COM O SFH - SISTEMA FINANCEIRO DE	163.001,00	-	-	163.001,00	162.927,48	73,52
3390	APLICAÇÕES DIRETAS	163.001,00	-	-	163.001,00	162.927,48	73,52
28.843.0054.1034	PARCELAMENTO DE DÍVIDAS DE TRIBUTOS - COFINS, IPTU,	1.505.730,00	-	-	1.505.730,00	1.496.058,75	9.671,25
3290	APLICAÇÕES DIRETAS	2.000,00	-	-	2.000,00	-	2.000,00
4690	APLICAÇÕES DIRETAS	1.503.730,00	-	-	1.503.730,00	1.496.058,75	7.671,25
28.843.0054.1526	AMORTIZAÇÃO E ENCARGOS DA DÍVIDA COM O SFH	6.421.680,00	-	-	6.421.680,00	6.352.788,25	68.891,75
3290	APLICAÇÕES DIRETAS	199.503,00	-	-	199.503,00	185.209,10	14.293,90
4690	APLICAÇÕES DIRETAS	6.222.177,00	-	-	6.222.177,00	6.167.579,15	54.597,85
27.401	**FUNDO ESTADUAL DE DESENVOLVIMENTO CULTURAL E**	**680.000,00**	-	-	**680.000,00**	**555.036,16**	**124.963,84**
27.401	**FUNDO ESTADUAL DE DESENVOLVIMENTO CULTURAL E**	**680.000,00**	-	-	**680.000,00**	**555.036,16**	**124.963,84**
13.392.0009.2214	PROMOÇÃO DAS ATIVIDADES CULTURAIS	480.000,00	-	-	480.000,00	442.927,17	37.072,83
3350	TRANSFERÊNCIAS A INSTITUIÇÕES PRIVADAS SEM FINS	50.000,00	-	300,00	50.300,00	50.256,00	44,00
3360	TRANSFERÊNCIAS A INSTITUIÇÕES PRIVADAS COM FINS	47.000,00	-	(40.300,00)	6.700,00	-	6.700,00
3390	APLICAÇÕES DIRETAS	363.000,00	-	40.000,00	403.000,00	392.671,17	10.328,83
4490	APLICAÇÕES DIRETAS	20.000,00	-	-	20.000,00	-	20.000,00
14.392.0009.2348	MANUTENÇÃO DE ESPAÇOS CULTURAIS	200.000,00	-	-	200.000,00	112.108,99	87.891,01
3390	APLICAÇÕES DIRETAS	160.000,00	-	-	160.000,00	72.478,05	87.521,95
4490	APLICAÇÕES DIRETAS	40.000,00	-	-	40.000,00	39.630,94	369,06
28.000	**DEFENSORIA PÚBLICA GERAL DO ESTADO DE SERGIPE**	**65.436.847,00**	-	-	**65.436.847,00**	**65.034.614,11**	**401.232,89**
28.101	**DEFENSORIA PÚBLICA GERAL DO ESTADO**	**64.922.047,00**	-	-	**64.922.047,00**	**64.569.781,45**	**352.265,55**
03.122.0046.1329	MANUTENÇÃO DA SECRETARIA- GERAL	6.758.516,00	-	-	6.758.516,00	6.687.638,67	70.877,33
3390	APLICAÇÕES DIRETAS	6.677.919,85	-	-	6.677.919,85	6.607.662,52	70.257,33
4490	APLICAÇÕES DIRETAS	80.596,15	-	-	80.596,15	79.976,15	620,00

Nº 287

GOVERNO DO ESTADO DE SERGIPE
SECRETARIA DA FAZENDA
SUPERINTENDÊNCIA DE FINANÇAS PÚBLICAS

DEMONSTRAÇÃO COMPARATIVA DA DESPESA AUTORIZADA COM A REALIZADA
(Anexo 11 da Lei 4.320/64)

Contas Anuais 2019
QUADRO 10
R$1,00

CÓDIGO	ESPECIFICAÇÃO	ORÇAMENTO + SUPLEMENTAÇÃO	ESPECIAL + EXTRAORDINÁRIO	MOVIMENTAÇÃO	AUTORIZADO	REALIZADO	DIFERENÇA
03.122.0046.1330	PAGAMENTO DE PESSOAL ATIVO	58.103.956,00	-	-	58.103.956,00	57.831.935,64	272.020,36
3190	APLICAÇÕES DIRETAS	47.233.371,00	-	(86.600,00)	47.146.771,00	46.905.578,77	241.192,23
3191	APLICAÇÃO DIRETA DECORRENTE DE OPERAÇÕES ENTRE	10.035.585,00	-	86.600,00	10.122.185,00	10.091.456,87	30.728,13
3390	APLICAÇÕES DIRETAS	835.000,00	-	-	835.000,00	834.900,00	100,00
03.122.0046.1331	MANUNTENÇÃO DOS ADVOGADOS DATIVOS	41.000,00	-	-	41.000,00	31.890,14	9.109,86
3390	APLICAÇÕES DIRETAS	41.000,00	-	-	41.000,00	31.890,14	9.109,86
03.126.0046.1427	GESTÃO DA TECNOLOGIA DA INFORMAÇÃO	7.575,00	-	-	7.575,00	7.575,00	-
3390	APLICAÇÕES DIRETAS	1.715,00	-	-	1.715,00	1.715,00	-
4490	APLICAÇÕES DIRETAS	5.860,00	-	-	5.860,00	5.860,00	-
03.131.0046.1957	DIVULGAÇÃO DAS CAMPANHAS PÚBLICITARIAS DA DPE	11.000,00	-	-	11.000,00	10.742,00	258,00
3390	APLICAÇÕES DIRETAS	11.000,00	-	-	11.000,00	10.742,00	258,00
28.401	**FUNDO DE MODERNIZAÇÃO E APARELHAMENTO DA**	**513.800,00**	-	-	**513.800,00**	**464.832,66**	**48.967,34**
03.122.0046.1579	AQUISIÇÃO DE MOBILIÁRIO	248.100,00	-	-	248.100,00	247.804,46	295,54
4490	APLICAÇÕES DIRETAS	248.100,00	-	-	248.100,00	247.804,46	295,54
03.126.0046.1441	AQUISIÇÃO DE EQUIPAMENTOS DE INFORMÁTICA	249.200,00	-	-	249.200,00	209.948,20	39.251,80
4490	APLICAÇÕES DIRETAS	249.200,00	-	-	249.200,00	209.948,20	39.251,80
03.128.0046.1440	CAPACITAÇÃO DOS DEFENSORES E SERVIDORES	16.500,00	-	-	16.500,00	7.080,00	9.420,00
3390	APLICAÇÕES DIRETAS	16.500,00	-	-	16.500,00	7.080,00	9.420,00
29.000	**SECRETARIA DE ESTADO DA COMUNICAÇÃO SOCIAL**	**11.720.000,00**	-	-	**11.720.000,00**	**10.605.113,58**	**1.114.886,42**
29.105	**SECRETARIA DE ESTADO DA COMUNICAÇÃO SOCIAL**	**11.716.939,00**	-	-	**11.716.939,00**	**10.605.113,58**	**1.110.825,42**
04.122.0047.1198	COORDENAÇÃO GERAL DA PASTA	1.503.308,95	-	-	1.503.308,95	1.338.172,85	165.136,10
3390	APLICAÇÕES DIRETAS	1.487.012,00	-	-	1.487.012,00	1.321.876,03	165.135,97
4490	APLICAÇÕES DIRETAS	16.296,95	-	-	16.296,95	16.296,82	0,13
04.122.0047.1199	PAGAMENTO DE PESSOAL ATIVO	4.367.856,06	-	-	4.367.856,06	4.148.067,47	219.788,59
3190	APLICAÇÕES DIRETAS	4.168.000,00	-	-	4.168.000,00	3.987.743,24	180.256,76
3191	APLICAÇÃO DIRETA DECORRENTE DE OPERAÇÕES ENTRE	175.000,00	-	-	175.000,00	160.324,23	14.675,77
3390	APLICAÇÕES DIRETAS	24.856,06	-	-	24.856,06	-	24.856,06
04.126.0047.2212	GESTÃO DA TECNOLOGIA DA INFORMAÇÃO	93.004,00	-	-	93.004,00	89.000,00	4.004,00
3390	APLICAÇÕES DIRETAS	93.004,00	-	-	93.004,00	89.000,00	4.004,00
04.131.0017.1192	REALIZAÇÃO DE EVENTOS	1.410.316,00	-	-	1.410.316,00	1.138.644,00	271.672,00
3390	APLICAÇÕES DIRETAS	1.410.316,00	-	-	1.410.316,00	1.138.644,00	271.672,00

Nº 288

GOVERNO DO ESTADO DE SERGIPE
SECRETARIA DA FAZENDA
SUPERINTENDÊNCIA DE FINANÇAS PÚBLICAS

DEMONSTRAÇÃO COMPARATIVA DA DESPESA AUTORIZADA COM A REALIZADA
(Anexo 11 da Lei 4.320/64)

Contas Anuais 2019
QUADRO 10
R$1,00

CÓDIGO	ESPECIFICAÇÃO	ORÇAMENTO + SUPLEMENTAÇÃO	ESPECIAL + EXTRAORDINÁRIO	MOVIMENTAÇÃO	AUTORIZADO	REALIZADO	DIFERENÇA
04.131.0017.1193	DIVULGAÇÃO DE ATOS LEGAIS DE INTERESSE PÚBLICO -	5.574,00	-	-	5.574,00	2.002,00	3.572,00
3390	APLICAÇÕES DIRETAS	5.574,00	-	-	5.574,00	2.002,00	3.572,00
04.131.0017.1195	DIVULGAÇÃO DAS AÇÕES DO ESTADO PUBLICIDADE	3.730.000,00	-	-	3.730.000,00	3.501.936,61	228.063,39
3390	APLICAÇÕES DIRETAS	3.730.000,00	-	-	3.730.000,00	3.501.936,61	228.063,39
04.131.0017.1196	DIVULGAÇÃO DAS AÇÕES DO ESTADO PUBLICIDADE DE	605.879,99	-	-	605.879,99	387.290,65	218.589,34
3390	APLICAÇÕES DIRETAS	605.879,99	-	-	605.879,99	387.290,65	218.589,34
29.401	**FUNDO ESTADUAL DE PATROCÍNIO SÓCIO-CULTURAIS E DE**	**4.061,00**	**-**	**-**	**4.061,00**	**-**	**4.061,00**
04.131.0017.2095	APOIO FINANCEIRO A EVENTOS SÓCIO-CULTURAIS E DE	4.061,00	-	-	4.061,00	-	4.061,00
3340	TRANSFERÊNCIAS A MUNICÍPIOS	4.061,00	-	-	4.061,00	-	4.061,00
32.201	**ADMINISTRAÇÃO ESTADUAL DO MEIO AMBIENTE**	**7.620.350,00**	**-**	**-**	**7.620.350,00**	**7.359.729,76**	**260.620,24**
32.201	**ADMINISTRAÇÃO ESTADUAL DO MEIO AMBIENTE**	**7.620.350,00**	**-**	**-**	**7.620.350,00**	**7.359.729,76**	**260.620,24**
18.122.0050.0277	PAGAMENTO DE PESSOAL ATIVO	5.490.000,00	-	-	5.490.000,00	5.278.701,69	211.298,31
3190	APLICAÇÕES DIRETAS	4.700.000,00	-	-	4.700.000,00	4.647.228,19	52.771,81
3191	APLICAÇÃO DIRETA DECORRENTE DE OPERAÇÕES ENTRE	613.000,00	-	-	613.000,00	468.343,83	144.656,17
3390	APLICAÇÕES DIRETAS	177.000,00	-	-	177.000,00	163.129,67	13.870,33
18.122.0050.0280	MANUTENÇÃO ADMINISTRATIVA E FINANCEIRA	2.080.785,00	-	-	2.080.785,00	2.045.378,07	35.406,93
3390	APLICAÇÕES DIRETAS	2.070.785,00	-	-	2.070.785,00	2.037.938,09	32.846,91
4490	APLICAÇÕES DIRETAS	10.000,00	-	-	10.000,00	7.439,98	2.560,02
18.126.0050.1590	GESTÃO DE TECNOLOGIA DA INFORMAÇÃO	10.000,00	-	-	10.000,00	-	10.000,00
4490	APLICAÇÕES DIRETAS	10.000,00	-	-	10.000,00	-	10.000,00
18.541.0024.0263	LICENCIAMENTO AMBIENTAL	13.000,00	-	-	13.000,00	12.340,00	660,00
3390	APLICAÇÕES DIRETAS	13.000,00	-	-	13.000,00	12.340,00	660,00
18.542.0024.0261	FISCALIZAÇÃO AMBIENTAL	15.000,00	-	-	15.000,00	13.425,00	1.575,00
3390	APLICAÇÕES DIRETAS	15.000,00	-	-	15.000,00	13.425,00	1.575,00
18.542.0024.0267	MONITORAMENTO AMBIENTAL	10.000,00	-	-	10.000,00	8.320,00	1.680,00
3390	APLICAÇÕES DIRETAS	10.000,00	-	-	10.000,00	8.320,00	1.680,00
18.542.0024.2173	REESTRUTURAÇÃO DO LABORATÓRIO DA ADEMA	1.565,00	-	-	1.565,00	1.565,00	-
3390	APLICAÇÕES DIRETAS	1.565,00	-	-	1.565,00	1.565,00	-
32.401	**FUNDO DE DEFESA DE MEIO AMBIENTE DE SERGIPE**	**20.000,00**	**-**	**-**	**20.000,00**	**-**	**20.000,00**
32.401	**FUNDO DE DEFESA DE MEIO AMBIENTE DE SERGIPE**	**20.000,00**	**-**	**-**	**20.000,00**	**-**	**20.000,00**
18.541.0024.0058	IMPLANTAÇÃO DE PROJETO DEMONSTRATIVO PARA MANEJO	20.000,00	-	-	20.000,00	-	20.000,00

Nº 289

GOVERNO DO ESTADO DE SERGIPE
SECRETARIA DA FAZENDA
SUPERINTENDÊNCIA DE FINANÇAS PÚBLICAS

DEMONSTRAÇÃO COMPARATIVA DA DESPESA AUTORIZADA COM A REALIZADA
(Anexo 11 da Lei 4.320/64)

Contas Anuais 2019
QUADRO 10
R$1,00

CÓDIGO	ESPECIFICAÇÃO	ORÇAMENTO + SUPLEMENTAÇÃO	ESPECIAL + EXTRAORDINÁRIO	MOVIMENTAÇÃO	AUTORIZADO	REALIZADO	DIFERENÇA
3390	APLICAÇÕES DIRETAS	20.000,00	-	-	20.000,00	-	20.000,00
32.402	**FUNDO ESTADUAL DE RECURSOS HÍDRICOS**	**5.786.920,00**	**-**	**(582.196,06)**	**5.204.723,94**	**4.150.326,62**	**1.054.397,32**
32.402	**FUNDO ESTADUAL DE RECURSOS HÍDRICOS**	**5.786.920,00**	**-**	**(582.196,06)**	**5.204.723,94**	**4.150.326,62**	**1.054.397,32**
18.122.0050.0123	MANUTENÇÃO DO ÓRGÃO GESTOR DE RECURSOS HÍDRICOS	4.137.294,20	-	(79.200,00)	4.058.094,20	3.434.850,31	623.243,89
3390	APLICAÇÕES DIRETAS	4.129.454,20	-	(79.200,00)	4.050.254,20	3.432.010,31	618.243,89
4490	APLICAÇÕES DIRETAS	7.840,00	-	-	7.840,00	2.840,00	5.000,00
18.541.0024.0043	CONSOLIDAÇÃO DE SISTEMAS DE UCS DA NATUREZA (GESTÃO	18.500,00	-	-	18.500,00	11.390,00	7.110,00
3390	APLICAÇÕES DIRETAS	18.500,00	-	-	18.500,00	11.390,00	7.110,00
18.544.0024.0300	APOIO À MANUTENÇÃO DE COMITÊS DE BACIAS	403.373,01	-	-	403.373,01	317.527,84	85.845,17
3390	APLICAÇÕES DIRETAS	403.373,01	-	-	403.373,01	317.527,84	85.845,17
18.544.0024.0302	AQUISIÇÃO DE EQUIPAMENTOS PARA O SISTEMA DE	77.950,00	-	-	77.950,00	38.629,53	39.320,47
4490	APLICAÇÕES DIRETAS	77.950,00	-	-	77.950,00	38.629,53	39.320,47
18.544.0024.0345	FISCALIZAÇÃO DO USO DOS RECURSOS HÍDRICOS	213.163,68	-	-	213.163,68	155.254,08	57.909,60
3390	APLICAÇÕES DIRETAS	213.163,68	-	-	213.163,68	155.254,08	57.909,60
18.544.0024.0355	MANUTENÇÃO DA REDE HIDROMÉTRICA	142.000,00	-	-	142.000,00	48.824,97	93.175,03
3390	APLICAÇÕES DIRETAS	142.000,00	-	-	142.000,00	48.824,97	93.175,03
18.544.0024.0356	MANUTENÇÃO DA REDE METEOROLÓGICA	57.990,00	-	-	57.990,00	15.241,90	42.748,10
3390	APLICAÇÕES DIRETAS	55.000,00	-	-	55.000,00	12.261,90	42.738,10
4490	APLICAÇÕES DIRETAS	2.990,00	-	-	2.990,00	2.980,00	10,00
18.544.0024.0357	MANUTENÇÃO DA REDE DE QUALIDADE DE ÁGUA	504.000,00	-	(502.996,06)	1.003,94	-	1.003,94
3390	APLICAÇÕES DIRETAS	424.000,00	-	(424.000,00)	-	-	-
4490	APLICAÇÕES DIRETAS	80.000,00	-	(78.996,06)	1.003,94	-	1.003,94
18.545.0024.1528	MANUTENÇÃO DA SALA DE SITUAÇÃO HIDROMETEOROLOGICA	232.649,11	-	-	232.649,11	128.607,99	104.041,12
3390	APLICAÇÕES DIRETAS	232.649,11	-	-	232.649,11	128.607,99	104.041,12
33.000	**SECRETARIA DE ESTADO DO TURISMO**	**36.378.765,92**	**-**	**-**	**36.378.765,92**	**25.645.256,50**	**10.733.509,42**
33.101	**SECRETARIA DE ESTADO DO TURISMO**	**36.378.765,92**	**-**	**-**	**36.378.765,92**	**25.645.256,50**	**10.733.509,42**
23.122.0023.1723	REALIZAÇÃO DE MELHORIA DO CENTRO DE CONVENÇÕES DE	14.382.213,60	-	-	14.382.213,60	6.490.677,75	7.891.535,85
4490	APLICAÇÕES DIRETAS	14.382.213,60	-	-	14.382.213,60	6.490.677,75	7.891.535,85
23.122.0051.0049	MANUTENÇÃO DA SETUR	951.273,00	-	-	951.273,00	748.139,40	203.133,60
3390	APLICAÇÕES DIRETAS	938.273,00	-	-	938.273,00	748.139,40	190.133,60
3391	APLICAÇÃO DIRETA DECORRENTE DE OPERAÇÕES ENTRE	3.000,00	-	-	3.000,00	-	3.000,00

Nº 290

GOVERNO DO ESTADO DE SERGIPE
SECRETARIA DA FAZENDA
SUPERINTENDÊNCIA DE FINANÇAS PÚBLICAS

DEMONSTRAÇÃO COMPARATIVA DA DESPESA AUTORIZADA COM A REALIZADA
(Anexo 11 da Lei 4.320/64)

Contas Anuais 2019
QUADRO 10
R$1,00

CÓDIGO	ESPECIFICAÇÃO	ORÇAMENTO + SUPLEMENTAÇÃO	ESPECIAL + EXTRAORDINÁRIO	MOVIMENTAÇÃO	AUTORIZADO	REALIZADO	DIFERENÇA
4490	APLICAÇÕES DIRETAS	10.000,00	-	-	10.000,00	-	10.000,00
23.122.0051.0053	PAGAMENTO DE PESSOAL DA SETUR	2.420.000,00	-	-	2.420.000,00	2.249.793,53	170.206,47
3190	APLICAÇÕES DIRETAS	2.285.000,00	-	52.900,00	2.337.900,00	2.197.176,03	140.723,97
3191	APLICAÇÃO DIRETA DECORRENTE DE OPERAÇÕES ENTRE	100.000,00	-	(52.900,00)	47.100,00	32.999,49	14.100,51
3390	APLICAÇÕES DIRETAS	35.000,00	-	-	35.000,00	19.618,01	15.381,99
23.122.0051.1810	ENCARGOS DE NATUREZA ESPECIAL	171.000,00	-	-	171.000,00	-	171.000,00
4490	APLICAÇÕES DIRETAS	171.000,00	-	-	171.000,00	-	171.000,00
23.695.0023.0588	REALIZAÇÃO DE CAMPANHAS DE PREVENÇÃO E EXPLORAÇÃO	305.370,34	-	-	305.370,34	304.370,34	1.000,00
3390	APLICAÇÕES DIRETAS	305.370,34	-	-	305.370,34	304.370,34	1.000,00
23.695.0023.1459	REALIZAÇÃO DE EVENTOS DE PROMOÇÃO TURÍSTICA	3.546.935,72	-	-	3.546.935,72	2.190.340,02	1.356.595,70
3390	APLICAÇÕES DIRETAS	3.546.935,72	-	-	3.546.935,72	2.190.340,02	1.356.595,70
23.695.0023.1460	CONSTRUÇÃO DE ORLAS - PRODETUR-BID	3.556.560,23	-	-	3.556.560,23	3.503.088,22	53.472,01
4490	APLICAÇÕES DIRETAS	3.556.560,23	-	-	3.556.560,23	3.503.088,22	53.472,01
23.695.0023.1468	CAPACITAÇÃO PROFISSIONAL PARA O TURISMO (PRODETUR -	74.742,98	-	-	74.742,98	73.742,98	1.000,00
3390	APLICAÇÕES DIRETAS	74.742,98	-	-	74.742,98	73.742,98	1.000,00
23.695.0023.1884	REVITALIZAÇÃO DO CENTRO HISTÓRICO DE LARANJEIRAS	200.000,00	-	-	200.000,00	67.651,80	132.348,20
4490	APLICAÇÕES DIRETAS	200.000,00	-	-	200.000,00	67.651,80	132.348,20
23.695.0023.1885	REVITALIZAÇÃO DA BARRAGEM DIONÍSIO DE ARAÚJO MACHADO	1.390.000,00	-	-	1.390.000,00	978.251,40	411.748,60
4490	APLICAÇÕES DIRETAS	1.390.000,00	-	-	1.390.000,00	978.251,40	411.748,60
23.695.0023.1890	FOMENTO À QUALIDADE DO ARTESANATO E FORMALIZAÇÃO DE	182.605,77	-	-	182.605,77	181.605,77	1.000,00
3390	APLICAÇÕES DIRETAS	182.605,77	-	-	182.605,77	181.605,77	1.000,00
23.695.0023.1892	ELABORAÇÃO DE ESTUDOS PARA O DESENVOLVIMENTO DO	1.450.000,00	-	-	1.450.000,00	1.433.957,09	16.042,91
3390	APLICAÇÕES DIRETAS	1.450.000,00	-	-	1.450.000,00	1.433.957,09	16.042,91
23.695.0023.2158	ELABORAÇÃO E/OU REVISÃO DE ESTUDOS E PROJETOS PARA	3.178.325,24	-	-	3.178.325,24	3.083.129,11	95.196,13
3390	APLICAÇÕES DIRETAS	3.178.325,24	-	-	3.178.325,24	3.083.129,11	95.196,13
23.695.0023.2160	ELABORAÇÃO DA POLÍTICA DE GERENCIAMENTO COSTEIRO DO	740.000,00	-	-	740.000,00	620.077,51	119.922,49
3390	APLICAÇÕES DIRETAS	740.000,00	-	-	740.000,00	620.077,51	119.922,49
23.695.0023.2187	MANUTENÇÃO DE EQUIPAMENTOS TURÍSTICOS DA ORLA DE	740.000,00	-	-	740.000,00	724.361,14	15.638,86
3390	APLICAÇÕES DIRETAS	740.000,00	-	-	740.000,00	724.361,14	15.638,86
23.695.0023.2207	REVITALIZAÇÃO DE ATRATIVOS, PRODUTOS E SEGMENTOS	84.739,04	-	-	84.739,04	54.231,65	30.507,39
4490	APLICAÇÕES DIRETAS	84.739,04	-	-	84.739,04	54.231,65	30.507,39

GOVERNO DO ESTADO DE SERGIPE
SECRETARIA DA FAZENDA
SUPERINTENDÊNCIA DE FINANÇAS PÚBLICAS

DEMONSTRAÇÃO COMPARATIVA DA DESPESA AUTORIZADA COM A REALIZADA
(Anexo 11 da Lei 4.320/64)

Contas Anuais 2019
QUADRO 10
R$1,00

CÓDIGO	ESPECIFICAÇÃO	ORÇAMENTO + SUPLEMENTAÇÃO	ESPECIAL + EXTRAORDINÁRIO	MOVIMENTAÇÃO	AUTORIZADO	REALIZADO	DIFERENÇA
23.695.0023.2354	MANUTENÇÃO DAS ÁREAS AMBIENTALMENTE AMEAÇADAS	3.000,00	-	-	3.000,00	-	3.000,00
3390	APLICAÇÕES DIRETAS	1.000,00	-	-	1.000,00	-	1.000,00
4490	APLICAÇÕES DIRETAS	2.000,00	-	-	2.000,00	-	2.000,00
23.695.0023.2483	ELABORAÇÃO DE PROJETOS DE ADEQUAÇÃO URBANÍSTICA E	1.000,00	-	-	1.000,00	-	1.000,00
3390	APLICAÇÕES DIRETAS	1.000,00	-	-	1.000,00	-	1.000,00
23.695.0051.1685	APOIO AO GERENCIAMENTO , SUPERVISÃO E FISCALIZAÇÃO DE	3.000.000,00	-	-	3.000.000,00	2.941.838,79	58.161,21
3390	APLICAÇÕES DIRETAS	3.000.000,00	-	-	3.000.000,00	2.941.838,79	58.161,21
23.695.0051.1687	FORTALECIMENTO INSTITUCIONAL DOS ORGÃOS GESTORES DO	1.000,00	-	-	1.000,00	-	1.000,00
4490	APLICAÇÕES DIRETAS	1.000,00	-	-	1.000,00	-	1.000,00
36.000	**SECRETARIA DE ESTADO DA TRANSPARÊNCIA E CONTROLE**	**3.335.200,00**	**-**	**-**	**3.335.200,00**	**3.084.613,72**	**250.586,28**
36.101	**SECRETARIA DE ESTADO DA TRANSPARÊNCIA E CONTROLE**	**3.335.200,00**	**-**	**-**	**3.335.200,00**	**3.084.613,72**	**250.586,28**
04.124.0053.0001	GESTÃO DO CONTROLE INTERNO ESTADUAL	20.000,00	-	-	20.000,00	-	20.000,00
3390	APLICAÇÕES DIRETAS	20.000,00	-	-	20.000,00	-	20.000,00
04.124.0053.0724	MANUTENÇÃO ADMINISTRATIVA DA CGE	265.200,00	-	-	265.200,00	210.534,83	54.665,17
3390	APLICAÇÕES DIRETAS	245.200,00	-	-	245.200,00	202.217,81	42.982,19
4490	APLICAÇÕES DIRETAS	20.000,00	-	-	20.000,00	8.317,02	11.682,98
04.124.0053.0739	PAGAMENTO DE PESSOAL ATIVO	3.050.000,00	-	-	3.050.000,00	2.874.078,89	175.921,11
3190	APLICAÇÕES DIRETAS	2.750.000,00	-	35.000,00	2.785.000,00	2.712.784,41	72.215,59
3191	APLICAÇÃO DIRETA DECORRENTE DE OPERAÇÕES ENTRE	250.000,00	-	(35.000,00)	215.000,00	135.054,42	79.945,58
3390	APLICAÇÕES DIRETAS	50.000,00	-	-	50.000,00	26.240,06	23.759,94
37.201	**INSTITUTO DE PREVIDÊNCIA DOS SERVIDORES DO ESTADO**	**11.728.996,97**	**-**	**(827.518,52)**	**10.901.478,45**	**8.141.233,63**	**2.760.244,82**
37.201	**INSTITUTO DE PREVIDÊNCIA DOS SERVIDORES DO ESTADO**	**11.728.996,97**	**-**	**(827.518,52)**	**10.901.478,45**	**8.141.233,63**	**2.760.244,82**
09.122.0017.0842	ORGANIZAÇÃO DO ARQUIVO	600.000,00	-	-	600.000,00	126.073,54	473.926,46
3390	APLICAÇÕES DIRETAS	600.000,00	-	-	600.000,00	126.073,54	473.926,46
09.122.0017.2380	COOPERAÇÃO TÉCNICA - PGE	50.000,00	-	-	50.000,00	-	50.000,00
3390	APLICAÇÕES DIRETAS	50.000,00	-	-	50.000,00	-	50.000,00
09.122.0035.0483	MANUTENÇÃO GERAL DO SERGIPEPREVIDÊNCIA	5.829.836,97	-	(827.518,52)	5.002.318,45	3.970.547,70	1.031.770,75
3390	APLICAÇÕES DIRETAS	5.769.836,97	-	(827.518,52)	4.942.318,45	3.970.547,70	971.770,75
4490	APLICAÇÕES DIRETAS	60.000,00	-	-	60.000,00	-	60.000,00
09.122.0035.0485	PAGAMENTO DE PESSOAL ATIVO	4.324.160,00	-	-	4.324.160,00	3.298.653,25	1.025.506,75
3190	APLICAÇÕES DIRETAS	3.737.695,00	-	-	3.737.695,00	2.853.081,75	884.613,25

Nº 292

GOVERNO DO ESTADO DE SERGIPE
SECRETARIA DA FAZENDA
SUPERINTENDÊNCIA DE FINANÇAS PÚBLICAS

DEMONSTRAÇÃO COMPARATIVA DA DESPESA AUTORIZADA COM A REALIZADA
(Anexo 11 da Lei 4.320/64)

Contas Anuais 2019
QUADRO 10
R$1,00

CÓDIGO	ESPECIFICAÇÃO	ORÇAMENTO + SUPLEMENTAÇÃO	ESPECIAL + EXTRAORDINÁRIO	MOVIMENTAÇÃO	AUTORIZADO	REALIZADO	DIFERENÇA
3191	APLICAÇÃO DIRETA DECORRENTE DE OPERAÇÕES ENTRE	310.500,00	-	-	310.500,00	244.019,69	66.480,31
3390	APLICAÇÕES DIRETAS	275.965,00	-	-	275.965,00	201.551,81	74.413,19
09.126.0017.0834	GESTÃO DA TECNOLOGIA DA INFORMAÇÃO	205.000,00	-	-	205.000,00	116.292,74	88.707,26
3390	APLICAÇÕES DIRETAS	105.000,00	-	-	105.000,00	104.132,74	867,26
4490	APLICAÇÕES DIRETAS	100.000,00	-	-	100.000,00	12.160,00	87.840,00
09.126.0017.0854	MANUTENÇÃO DO SISTEMA DE GESTÃO PREVIDENCIÁRIA	650.000,00	-	-	650.000,00	621.347,40	28.652,60
3390	APLICAÇÕES DIRETAS	650.000,00	-	-	650.000,00	621.347,40	28.652,60
09.126.0017.2056	AUDITORIA DO SISTEMA DE GESTÃO PREVIDENCIÁRIA	10.000,00	-	-	10.000,00	-	10.000,00
3390	APLICAÇÕES DIRETAS	10.000,00	-	-	10.000,00	-	10.000,00
09.128.0017.0851	DESENVOLVIMENTO E CAPACITAÇÃO DOS SERVIDORES DO	30.000,00	-	-	30.000,00	8.319,00	21.681,00
3390	APLICAÇÕES DIRETAS	30.000,00	-	-	30.000,00	8.319,00	21.681,00
09.131.0017.2051	IMPLANTAÇÃO DE CANAIS REMOTOS DE ATENDIMENTO	20.000,00	-	-	20.000,00	-	20.000,00
3390	APLICAÇÕES DIRETAS	20.000,00	-	-	20.000,00	-	20.000,00
09.131.0017.2381	ESTÍMULO A FORMAÇÃO DA CULTURA PREVIDENCIÁRIA	10.000,00	-	-	10.000,00	-	10.000,00
3390	APLICAÇÕES DIRETAS	10.000,00	-	-	10.000,00	-	10.000,00
37.401	**FUNDO FINANCEIRO DE PREVIDÊNCIA DO ESTADO DE**	**2.414.475.572,46**	-	-	**2.414.475.572,46**	**2.378.154.308,44**	**36.321.264,02**
37.401	**FUNDO FINANCEIRO DE PREVIDÊNCIA DO ESTADO DE**	**2.414.475.572,46**	-	-	**2.414.475.572,46**	**2.378.154.308,44**	**36.321.264,02**
09.272.0035.0487	PAGAMENTO DOS BENEFÍCIOS PREVIDENCIÁRIOS FINANPREV	2.397.500.446,46	-	-	2.397.500.446,46	2.364.792.540,28	32.707.906,18
3190	APLICAÇÕES DIRETAS	2.385.500.446,46	-	-	2.385.500.446,46	2.354.024.566,69	31.475.879,77
3390	APLICAÇÕES DIRETAS	12.000.000,00	-	-	12.000.000,00	10.767.973,59	1.232.026,41
09.272.0035.2282	COMPENSAÇÃO PREVIDENCIÁRIA	1.967.999,00	-	-	1.967.999,00	-	1.967.999,00
3320	TRANFERÊNCIAS À UNIÃO	120.000,00	-	-	120.000,00	-	120.000,00
3390	APLICAÇÕES DIRETAS	1.847.999,00	-	-	1.847.999,00	-	1.847.999,00
28.843.0054.0492	AMORTIZAÇÃO DA DÍVIDA FUNDADA POR CONTRATO	5.420.127,00	-	-	5.420.127,00	5.420.126,24	0,76
3290	APLICAÇÕES DIRETAS	258.072,00	-	-	258.072,00	258.071,56	0,44
4690	APLICAÇÕES DIRETAS	5.162.055,00	-	-	5.162.055,00	5.162.054,68	0,32
28.846.0054.0489	PAGAMENTOS DE SENTENÇAS JUDICIAIS	1.587.000,00	-	-	1.587.000,00	841.641,92	745.358,08
3190	APLICAÇÕES DIRETAS	1.000.000,00	-	-	1.000.000,00	276.562,28	723.437,72
3390	APLICAÇÕES DIRETAS	587.000,00	-	-	587.000,00	565.079,64	21.920,36
28.846.0054.0496	PAGAMENTO DA TAXA DE ADMINISTRAÇÃO AO ÓRGÃO GESTOR	8.000.000,00	-	-	8.000.000,00	7.100.000,00	900.000,00
3391	APLICAÇÃO DIRETA DECORRENTE DE OPERAÇÕES ENTRE	8.000.000,00	-	-	8.000.000,00	7.100.000,00	900.000,00

Nº 293

GOVERNO DO ESTADO DE SERGIPE
SECRETARIA DA FAZENDA
SUPERINTENDÊNCIA DE FINANÇAS PÚBLICAS

DEMONSTRAÇÃO COMPARATIVA DA DESPESA AUTORIZADA COM A REALIZADA
(Anexo 11 da Lei 4.320/64)

Contas Anuais 2019
QUADRO 10
R$1,00

CÓDIGO	ESPECIFICAÇÃO	ORÇAMENTO + SUPLEMENTAÇÃO	ESPECIAL + EXTRAORDINÁRIO	MOVIMENTAÇÃO	AUTORIZADO	REALIZADO	DIFERENÇA
	TOTAL	9.875.860.056,22	-	-	9.875.860.056,22	9.562.329.589,97	313.530.466,25

Nº 294

EM BRANCO

13 - DEMONSTRATIVO DOS CRÉDITOS ADICIONAIS POR UG

Nº 296

EM BRANCO

Nº 297

GOVERNO DO ESTADO DE SERGIPE
SECRETARIA DA FAZENDA
SUPERINTENDÊNCIA DE FINANÇAS PÚBLICAS

DEMONSTRATIVO DE CRÉDITOS ADICIONAIS POR UG

Contas Anuais 2019
QUADRO 98
R$1,00

011010 - ASSEMBLEIA LEGISLATIVA
00001 - GESTÃO TESOURO

CRÉDITOS SUPLEMENTARES / FONTES

DATA	ATO	UO	PGR. DE TABALHO		FTE	REDUÇÃO	EXCESSO	ANULAÇÃO	SUPERÁVIT	CRED. REABERTO	OP. DE CRÉDITO	CONV. NÃO PREV	REN. REC. REV	TOTAL
29/01/2019	DEC 40.277	01101	01031002607630000	3390	0101	-	-	3.500.000,00	-	-	-	-	-	3.500.000,00
02/05/2019	P 160	01101	01031002607630000	3390	0101	-	-	2.500.000,00	-	-	-	-	-	2.500.000,00
17/07/2019	P 224	01101	01031002604610000	3191	0101	-	-	4.000.000,00	-	-	-	-	-	4.000.000,00
17/07/2019	P 224	01101	01031002604610000	3390	0101	-	-	4.500.000,00	-	-	-	-	-	4.500.000,00
02/09/2019	P 275	01101	01031002604610000	3390	0101	-	-	4.000.000,00	-	-	-	-	-	4.000.000,00
16/09/2019	P 297	01101	01031002604610000	3390	0101	-	-	3.000.000,00	-	-	-	-	-	3.000.000,00
16/09/2019	P 297	01101	01031002607630000	4490	0101	-	-	500.000,00	-	-	-	-	-	500.000,00
20/11/2019	P 392	01101	01031002604610000	4490	0101	-	-	1.000.000,00	-	-	-	-	-	1.000.000,00
20/11/2019	P 392	01101	01031002604610000	3390	0101	-	-	1.245.528,70	-	-	-	-	-	1.245.528,70
12/12/2019	P 437	01101	01031002604610000	3190	0101	-	-	1.050.000,00	-	-	-	-	-	1.050.000,00
TOTAL DOS CRÉDITOS SUPLEMENTARES / FONTES						-	-	25.295.528,70	-	-	-	-	-	25.295.528,70

GOVERNO DO ESTADO DE SERGIPE
SECRETARIA DA FAZENDA
SUPERINTENDÊNCIA DE FINANÇAS PÚBLICAS

DEMONSTRATIVO DE CRÉDITOS ADICIONAIS POR UG

Contas Anuais 2019
QUADRO 98
R$1,00

011010 - ASSEMBLEIA LEGISLATIVA
00001 - GESTÃO TESOURO

REDUÇÕES ORÇAMENTÁRIAS / FONTES														
DATA	ATO	UO	PGR. DE TABALHO		FTE	REDUÇÃO	EXCESSO	ANULAÇÃO	SUPERÁVIT	CRED. REABERTO	OP. DE CRÉDITO	CONV. NÃO PREV	REN. REC. REV	TOTAL
29/01/2019	DEC 40.277	01101	01031002619620000	3390	0101	3.500.000,00	-	-	-	-	-	-	-	3.500.000,00
02/05/2019	P 160	01101	01031002607630000	4490	0101	1.000.000,00	-	-	-	-	-	-	-	1.000.000,00
02/05/2019	P 160	01101	01031002619620000	3390	0101	1.500.000,00	-	-	-	-	-	-	-	1.500.000,00
17/07/2019	P 224	01101	01031002605070000	3390	0101	2.000.000,00	-	-	-	-	-	-	-	2.000.000,00
17/07/2019	P 224	01101	01031002605070000	4490	0101	1.500.000,00	-	-	-	-	-	-	-	1.500.000,00
17/07/2019	P 224	01101	01031002619620000	3390	0101	5.000.000,00	-	-	-	-	-	-	-	5.000.000,00
02/09/2019	P 275	01101	01031002604610000	3190	0101	4.000.000,00	-	-	-	-	-	-	-	4.000.000,00
16/09/2019	P 297	01101	01031002604610000	3190	0101	3.500.000,00	-	-	-	-	-	-	-	3.500.000,00
20/11/2019	P 392	01101	01031002604880000	3390	0101	100.000,00	-	-	-	-	-	-	-	100.000,00
20/11/2019	P 392	01101	01031002607630000	3390	0101	1.145.528,70	-	-	-	-	-	-	-	1.145.528,70
20/11/2019	P 392	01101	01031002607630000	4490	0101	1.000.000,00	-	-	-	-	-	-	-	1.000.000,00
12/12/2019	P 437	01101	01031002604610000	4490	0101	1.000.000,00	-	-	-	-	-	-	-	1.000.000,00
12/12/2019	P 437	01101	01031002604880000	3390	0101	50.000,00	-	-	-	-	-	-	-	50.000,00
TOTAL DOS REDUÇÕES ORÇAMENTÁRIAS / FONTES						25.295.528,70	-	-	-	-	-	-	-	25.295.528,70

Nº 299

GOVERNO DO ESTADO DE SERGIPE
SECRETARIA DA FAZENDA
SUPERINTENDÊNCIA DE FINANÇAS PÚBLICAS

DEMONSTRATIVO DE CRÉDITOS ADICIONAIS POR UG

Contas Anuais 2019
QUADRO 98
R$1,00

021010 - TRIBUNAL DE CONTAS DO ESTADO DE SERGIPE
00001 - GESTÃO TESOURO

CRÉDITOS SUPLEMENTARES / FONTES														
DATA	ATO	UO	PGR. DE TABALHO		FTE	REDUÇÃO	EXCESSO	ANULAÇÃO	SUPERÁVIT	CRED. REABERTO	OP. DE CRÉDITO	CONV. NÃO PREV	REN. REC. REV	TOTAL
20/05/2019	P 174	02101	01032002710080000	3390	0101	-	-	530.000,00	-	-	-	-	-	530.000,00
27/06/2019	P 218	02101	01032002715920000	3190	0101	-	-	300.000,00	-	-	-	-	-	300.000,00
27/06/2019	P 218	02101	01032002710050000	3390	0101	-	-	400.000,00	-	-	-	-	-	400.000,00
09/10/2019	P 319	02101	01032002710080000	3390	0101	-	-	200.000,00	-	-	-	-	-	200.000,00
25/10/2019	P 402	02101	01032002710050000	3390	0101	-	-	290.000,00	-	-	-	-	-	290.000,00
25/10/2019	P 402	02101	01032002715920000	3190	0101	-	-	1.250.000,00	-	-	-	-	-	1.250.000,00
20/11/2019	P 392	02101	01032002710050000	3390	0101	-	-	440.000,00	-	-	-	-	-	440.000,00
20/11/2019	P 402	02101	01032002715920000	3190	0101	-	-	229.063,88	-	-	-	-	-	229.063,88
20/11/2019	P 402	02101	01032002715920000	3191	0101	-	-	580.000,00	-	-	-	-	-	580.000,00
12/12/2019	P 437	02101	01032002715920000	3190	0101	-	-	1.233.176,69	-	-	-	-	-	1.233.176,69
TOTAL DOS CRÉDITOS SUPLEMENTARES / FONTES						-	-	5.452.240,57	-	-	-	-	-	5.452.240,57

Nº 300

GOVERNO DO ESTADO DE SERGIPE
SECRETARIA DA FAZENDA
SUPERINTENDÊNCIA DE FINANÇAS PÚBLICAS

DEMONSTRATIVO DE CRÉDITOS ADICIONAIS POR UG

Contas Anuais 2019
QUADRO 98
R$1,00

021010 - TRIBUNAL DE CONTAS DO ESTADO DE SERGIPE
00001 - GESTÃO TESOURO

						REDUÇÕES ORÇAMENTÁRIAS / FONTES								
DATA	ATO	UO	PGR. DE TABALHO		FTE	REDUÇÃO	EXCESSO	ANULAÇÃO	SUPERÁVIT	CRED. REABERTO	OP. DE CRÉDITO	CONV. NÃO PREV	REN. REC. REV	TOTAL
20/05/2019	P 174	02101	01032000205730000	4490	0101	80.000,00	-	-	-	-	-	-	-	80.000,00
20/05/2019	P 174	02101	01032000224580000	4490	0101	450.000,00	-	-	-	-	-	-	-	450.000,00
27/08/2019	P 218	02101	01032005415940000	3190	0101	700.000,00	-	-	-	-	-	-	-	700.000,00
09/10/2019	P 319	02101	01032000207470000	4490	0101	200.000,00	-	-	-	-	-	-	-	200.000,00
25/10/2019	P 402	02101	01272005424590000	3191	0101	1.540.000,00	-	-	-	-	-	-	-	1.540.000,00
20/11/2019	P 392	02101	01032000205730000	4490	0101	20.000,00	-	-	-	-	-	-	-	20.000,00
20/11/2019	P 392	02101	01032000207470000	4490	0101	300.000,00	-	-	-	-	-	-	-	300.000,00
20/11/2019	P 392	02101	01032002710020000	3390	0101	70.000,00	-	-	-	-	-	-	-	70.000,00
20/11/2019	P 392	02101	01032002710040000	3390	0101	50.000,00	-	-	-	-	-	-	-	50.000,00
20/11/2019	P 402	02101	01032005415940000	3190	0101	229.063,88	-	-	-	-	-	-	-	229.063,88
20/11/2019	P 402	02101	01272005424590000	3191	0101	580.000,00	-	-	-	-	-	-	-	580.000,00
12/12/2019	P 437	02101	01032002710020000	3390	0101	1.193,70	-	-	-	-	-	-	-	1.193,70
12/12/2019	P 437	02101	01032002710040000	3390	0101	6.982,99	-	-	-	-	-	-	-	6.982,99
12/12/2019	P 437	02101	01032002710050000	3390	0101	1.085.000,00	-	-	-	-	-	-	-	1.085.000,00
12/12/2019	P 437	02101	01032002710050000	4490	0101	80.000,00	-	-	-	-	-	-	-	80.000,00
12/12/2019	P 437	02101	01032002710080000	3390	0101	60.000,00	-	-	-	-	-	-	-	60.000,00
TOTAL DOS REDUÇÕES ORÇAMENTÁRIAS / FONTES						5.452.240,57	-	-	-	-	-	-	-	5.452.240,57

Nº 301

GOVERNO DO ESTADO DE SERGIPE
SECRETARIA DA FAZENDA
SUPERINTENDÊNCIA DE FINANÇAS PÚBLICAS

DEMONSTRATIVO DE CRÉDITOS ADICIONAIS POR UG

Contas Anuais 2019
QUADRO 98
R$1,00

024010 - FUNDO DE MODERNIZAÇÃO DO TRIBUNAL DE CONTAS DO ESTADO DE SERGIPE
02401 - FUNDO DE MODERNIZAÇÃO DO TRIBUNAL DE CONTAS DO ESTADO DE SERGIPE

CRÉDITOS SUPLEMENTARES / FONTES

DATA	ATO	UO	PGR. DE TABALHO		FTE	REDUÇÃO	EXCESSO	ANULAÇÃO	SUPERÁVIT	CRED. REABERTO	OP. DE CRÉDITO	CONV. NÃO PREV	REN. REC. REV	TOTAL
20/05/2019	P 175	02401	01032000214470000	3390	0270	-	-	-	550.000,00	-	-	-	-	550.000,00
	TOTAL DOS CRÉDITOS SUPLEMENTARES / FONTES					-	-	-	550.000,00	-	-	-	-	550.000,00

GOVERNO DO ESTADO DE SERGIPE
SECRETARIA DA FAZENDA
SUPERINTENDÊNCIA DE FINANÇAS PÚBLICAS

DEMONSTRATIVO DE CRÉDITOS ADICIONAIS POR UG

Contas Anuais 2019
QUADRO 98
R$1,00

051010 - TRIBUNAL DE JUSTIÇA DE SERGIPE
00001 - GESTÃO TESOURO

CRÉDITOS SUPLEMENTARES / FONTES														
DATA	ATO	UO	PGR. DE TABALHO		FTE	REDUÇÃO	EXCESSO	ANULAÇÃO	SUPERÁVIT	CRED. REABERTO	OP. DE CRÉDITO	CONV. NÃO PREV	REN. REC. REV	TOTAL
12/09/2019	P 292	05101	02122002806750000	3191	0101	-	-	3.100.000,00	-	-	-	-	-	3.100.000,00
12/09/2019	P 292	05101	02061000319550000	3191	0101	-	-	150.000,00	-	-	-	-	-	150.000,00
12/09/2019	P 292	05101	02061000319540000	3190	0101	-	-	3.800.000,00	-	-	-	-	-	3.800.000,00
12/09/2019	P 292	05101	02122002806750000	3190	0101	-	-	17.400.000,00	-	-	-	-	-	17.400.000,00
12/09/2019	P 292	05101	02061000319540000	3191	0101	-	-	250.000,00	-	-	-	-	-	250.000,00
22/11/2019	P 397	05101	02061000319550000	3390	0101	-	-	450.000,00	-	-	-	-	-	450.000,00
22/11/2019	P 397	05101	02122002806750000	3190	0101	-	-	450.000,00	-	-	-	-	-	450.000,00
22/11/2019	P 397	05101	02061000319540000	3190	0101	-	-	2.800.000,00	-	-	-	-	-	2.800.000,00
22/11/2019	P 397	05101	02061000319550000	3190	0101	-	-	100.000,00	-	-	-	-	-	100.000,00
11/12/2019	P 437	05101	02061000319540000	3190	0101	-	-	1.200.000,00	-	-	-	-	-	1.200.000,00
TOTAL DOS CRÉDITOS SUPLEMENTARES / FONTES						-	-	29.700.000,00	-	-	-	-	-	29.700.000,00

Nº 303

GOVERNO DO ESTADO DE SERGIPE
SECRETARIA DA FAZENDA
SUPERINTENDÊNCIA DE FINANÇAS PÚBLICAS

DEMONSTRATIVO DE CRÉDITOS ADICIONAIS POR UG

Contas Anuais 2019
QUADRO 98
R$1,00

051010 - TRIBUNAL DE JUSTIÇA DE SERGIPE
00001 - GESTÃO TESOURO

REDUÇÕES ORÇAMENTÁRIAS / FONTES

DATA	ATO	UO	PGR. DE TABALHO		FTE	REDUÇÃO	EXCESSO	ANULAÇÃO	SUPERÁVIT	CRED. REABERTO	OP. DE CRÉDITO	CONV. NÃO PREV	REN. REC. REV	TOTAL
12/09/2019	P 292	05101	02061000319540000	3390	0101	13.400.000,00	-	-	-	-	-	-	-	13.400.000,00
12/09/2019	P 292	05101	02061000319550000	3390	0101	2.800.000,00	-	-	-	-	-	-	-	2.800.000,00
12/09/2019	P 292	05101	02122002806750000	3390	0101	8.500.000,00	-	-	-	-	-	-	-	8.500.000,00
22/11/2019	P 397	05101	02061000319540000	3390	0101	1.650.000,00	-	-	-	-	-	-	-	1.650.000,00
22/11/2019	P 397	05101	02122002806750000	3390	0101	500.000,00	-	-	-	-	-	-	-	500.000,00
22/11/2019	P 397	05101	02272005424550000	3191	0101	1.650.000,00	-	-	-	-	-	-	-	1.650.000,00
11/12/2019	P 437	05101	02061000319550000	3190	0101	560.000,00	-	-	-	-	-	-	-	560.000,00
11/12/2019	P 437	05101	02061000319550000	3191	0101	260.000,00	-	-	-	-	-	-	-	260.000,00
11/12/2019	P 437	05101	02122002806750000	3191	0101	180.000,00	-	-	-	-	-	-	-	180.000,00
11/12/2019	P 437	05101	02128000317070000	3390	0101	200.000,00	-	-	-	-	-	-	-	200.000,00
TOTAL DOS REDUÇÕES ORÇAMENTÁRIAS / FONTES						29.700.000,00	-	-	-	-	-	-	-	29.700.000,00

Nº 304

GOVERNO DO ESTADO DE SERGIPE
SECRETARIA DA FAZENDA
SUPERINTENDÊNCIA DE FINANÇAS PÚBLICAS

DEMONSTRATIVO DE CRÉDITOS ADICIONAIS POR UG

Contas Anuais 2019
QUADRO 98
R$1,00

054010 - FUNDO ESPECIAL DE RECURSOS DE DESPESAS
00001 - GESTÃO TESOURO

						CRÉDITOS SUPLEMENTARES / FONTES								
DATA	ATO	UO	PGR. DE TABALHO		FTE	REDUÇÃO	EXCESSO	ANULAÇÃO	SUPERÁVIT	CRED. REABERTO	OP. DE CRÉDITO	CONV. NÃO PREV	REN. REC. REV	TOTAL
03/04/2019	P 123	05401	02061000319590000	3390	0270	-	-	2.000.000,00	-	-	-	-	-	2.000.000,00
03/04/2019	P 123	05401	02061000307610000	3390	0270	-	-	2.500.000,00	-	-	-	-	-	2.500.000,00
28/05/2019	P 188	05401	02122002820330000	3390	0270	-	-	1.370.000,00	-	-	-	-	-	1.370.000,00
28/05/2019	P 188	05401	02122002820330000	3391	0270	-	-	40.000,00	-	-	-	-	-	40.000,00
18/09/2019	P 305	05401	02126000307990000	4490	0270	-	-	-	2.376.000,00	-	-	-	-	2.376.000,00
18/09/2019	P 305	05401	02122000324970000	4490	0270	-	-	-	930.000,00	-	-	-	-	930.000,00
18/09/2019	P 305	05401	02122002820330000	3390	0270	-	-	-	9.815.000,00	-	-	-	-	9.815.000,00
18/09/2019	P 305	05401	02061000319580000	3390	0270	-	-	-	8.000.000,00	-	-	-	-	8.000.000,00
18/09/2019	P 305	05401	02126000307990000	3390	0270	-	-	-	200.000,00	-	-	-	-	200.000,00
18/09/2019	P 305	05401	02061000319580000	4490	0270	-	-	-	700.000,00	-	-	-	-	700.000,00
18/09/2019	P 305	05401	02061000307610000	3390	0270	-	-	-	3.057.000,00	-	-	-	-	3.057.000,00
18/09/2019	P 305	05401	02126000308060000	3390	0270	-	-	-	1.729.000,00	-	-	-	-	1.729.000,00
22/11/2019	P 397	05401	02061000307650000	4490	0270	-	-	70.000,00	-	-	-	-	-	70.000,00
22/11/2019	P 397	05401	02122002820330000	3390	0270	-	-	830.000,00	-	-	-	-	-	830.000,00
22/11/2019	P 397	05401	02061000319580000	3390	0270	-	-	3.600.000,00	-	-	-	-	-	3.600.000,00
22/11/2019	P 397	05401	02061000308720000	3390	0270	-	-	200.000,00	-	-	-	-	-	200.000,00
TOTAL DOS CRÉDITOS SUPLEMENTARES / FONTES						-	-	10.610.000,00	26.807.000,00	-	-	-	-	37.417.000,00

Nº 305

GOVERNO DO ESTADO DE SERGIPE
SECRETARIA DA FAZENDA
SUPERINTENDÊNCIA DE FINANÇAS PÚBLICAS

DEMONSTRATIVO DE CRÉDITOS ADICIONAIS POR UG

Contas Anuais 2019
QUADRO 98
R$1,00

054010 - FUNDO ESPECIAL DE RECURSOS DE DESPESAS
00001 - GESTÃO TESOURO

						REDUÇÕES ORÇAMENTÁRIAS / FONTES								
DATA	ATO	UO	PGR. DE TABALHO		FTE	REDUÇÃO	EXCESSO	ANULAÇÃO	SUPERÁVIT	CRED. REABERTO	OP. DE CRÉDITO	CONV. NÃO PREV	REN. REC. REV	TOTAL
03/04/2019	P 123	05401	02061000307650000	4490	0270	2.500.000,00	-	-	-	-	-	-	-	2.500.000,00
03/04/2019	P 123	05401	02061000307700000	4490	0270	300.000,00	-	-	-	-	-	-	-	300.000,00
03/04/2019	P 123	05401	02061000319580000	3390	0270	900.000,00	-	-	-	-	-	-	-	900.000,00
03/04/2019	P 123	05401	02122002820330000	3390	0270	800.000,00	-	-	-	-	-	-	-	800.000,00
28/05/2019	P 188	05401	02061000319590000	3390	0270	1.410.000,00	-	-	-	-	-	-	-	1.410.000,00
22/11/2019	P 397	05401	02061000307610000	3390	0270	2.750.000,00	-	-	-	-	-	-	-	2.750.000,00
22/11/2019	P 397	05401	02061000307700000	4490	0270	50.000,00	-	-	-	-	-	-	-	50.000,00
22/11/2019	P 397	05401	02061000319580000	4490	0270	700.000,00	-	-	-	-	-	-	-	700.000,00
22/11/2019	P 397	05401	02122000324970000	4490	0270	1.200.000,00	-	-	-	-	-	-	-	1.200.000,00
TOTAL DOS REDUÇÕES ORÇAMENTÁRIAS / FONTES						10.610.000,00	-	-	-	-	-	-	-	10.610.000,00

Nº 306

GOVERNO DO ESTADO DE SERGIPE
SECRETARIA DA FAZENDA
SUPERINTENDÊNCIA DE FINANÇAS PÚBLICAS

DEMONSTRATIVO DE CRÉDITOS ADICIONAIS POR UG

Contas Anuais 2019
QUADRO 98
R$1,00

101010 - PROCURADORIA GERAL DO ESTADO
00001 - GESTÃO TESOURO

CRÉDITOS SUPLEMENTARES / FONTES

DATA	ATO	UO	PGR. DE TABALHO		FTE	REDUÇÃO	EXCESSO	ANULAÇÃO	SUPERÁVIT	CRED. REABERTO	OP. DE CRÉDITO	CONV. NÃO PREV	REN. REC. REV	TOTAL
21/02/2019	P 117	10101	03122003000380000	3390	0101	-	-	39.389,64	-	-	-	-	-	39.389,64
15/03/2019	P 117	10101	03122003000380000	4490	0101	-	-	15.000,00	-	-	-	-	-	15.000,00
03/04/2019	P 129	10101	03122003000380000	3390	0101	-	-	56.106,25	-	-	-	-	-	56.106,25
06/05/2019	P 166	10101	03122003000380000	3390	0101	-	-	10.674,00	-	-	-	-	-	10.674,00
11/06/2019	P 206	10101	03128001707800000	3390	0270	-	-	30.000,00	-	-	-	-	-	30.000,00
25/07/2019	P 261	10101	03122003000380000	3390	0101	-	-	500.000,00	-	-	-	-	-	500.000,00
25/07/2019	P 239	10101	03128001707800000	3390	0270	-	-	20.000,00	-	-	-	-	-	20.000,00
04/10/2019	P 320	10101	03123001708180000	3390	0101	-	-	40.000,00	-	-	-	-	-	40.000,00
04/10/2019	P 344	10101	03122003000380000	3390	0101	-	-	442.700,00	-	-	-	-	-	442.700,00
04/10/2019	P 320	10101	03128001707800000	3390	0270	-	-	23.000,00	-	-	-	-	-	23.000,00
09/10/2019	P 344	10101	03122003007680000	3191	0101	-	-	560.000,00	-	-	-	-	-	560.000,00
09/10/2019	P 344	10101	03122003007680000	3190	0101	-	-	70.000,00	-	-	-	-	-	70.000,00
19/11/2019	P 404	10101	03122003000380000	3390	0101	-	-	98.500,01	-	-	-	-	-	98.500,01
20/11/2019	P 403	10101	03122003007680000	3191	0101	-	-	40.000,00	-	-	-	-	-	40.000,00
20/11/2019	P 403	10101	03122003007680000	3190	0101	-	-	60.000,00	-	-	-	-	-	60.000,00
TOTAL DOS CRÉDITOS SUPLEMENTARES / FONTES						-	-	2.005.369,90	-	-	-	-	-	2.005.369,90

Nº 307

GOVERNO DO ESTADO DE SERGIPE
SECRETARIA DA FAZENDA
SUPERINTENDÊNCIA DE FINANÇAS PÚBLICAS

DEMONSTRATIVO DE CRÉDITOS ADICIONAIS POR UG

Contas Anuais 2019
QUADRO 98
R$1,00

101010 - PROCURADORIA GERAL DO ESTADO
00001 - GESTÃO TESOURO

REDUÇÕES ORÇAMENTÁRIAS / FONTES														
DATA	ATO	UO	PGR. DE TABALHO		FTE	REDUÇÃO	EXCESSO	ANULAÇÃO	SUPERÁVIT	CRED. REABERTO	OP. DE CRÉDITO	CONV. NÃO PREV	REN. REC. REV	TOTAL
21/02/2019	P 117	10101	03121001705390000	3390	0101	25.000,00	-	-	-	-	-	-	-	25.000,00
21/02/2019	P 117	10101	03128001707800000	3390	0101	14.389,64	-	-	-	-	-	-	-	14.389,64
15/03/2019	P 117	10101	03122003000380000	3390	0101	15.000,00	-	-	-	-	-	-	-	15.000,00
06/05/2019	P 166	10101	03126001716900000	3390	0101	10.674,00	-	-	-	-	-	-	-	10.674,00
11/06/2019	P 206	10101	03122003007680000	3390	0270	30.000,00	-	-	-	-	-	-	-	30.000,00
25/07/2019	P 239	10101	03126001716900000	3390	0270	20.000,00	-	-	-	-	-	-	-	20.000,00
25/07/2019	P 261	10102	28846005422350000	3190	0101	500.000,00	-	-	-	-	-	-	-	500.000,00
05/09/2019	P 286	10102	28846005422800000	3390	0101	3.200.000,00	-	-	-	-	-	-	-	3.200.000,00
05/09/2019	P 291	10102	28846005422800000	3390	0101	500.000,00	-	-	-	-	-	-	-	500.000,00
10/09/2019	P 291	10102	28846005422800000	3390	0101	420.000,00	-	-	-	-	-	-	-	420.000,00
12/09/2019	P 292	10102	28846005422800000	3390	0101	583.977,76	-	-	-	-	-	-	-	583.977,76
16/09/2019	P 297	10102	28846005422800000	3190	0101	5.000.000,00	-	-	-	-	-	-	-	5.000.000,00
24/09/2019	P 308	10102	28846005422800000	3390	0101	242.346,17	-	-	-	-	-	-	-	242.346,17
25/09/2019	P 314	10102	28846005422800000	3390	0101	900.000,00	-	-	-	-	-	-	-	900.000,00
26/09/2019	P 314	10102	28846005422800000	3390	0101	20.000,00	-	-	-	-	-	-	-	20.000,00
04/10/2019	P 318	10102	28846005422800000	3190	0101	3.000.000,00	-	-	-	-	-	-	-	3.000.000,00
04/10/2019	P 320	10101	03122003000380000	4490	0270	23.000,00	-	-	-	-	-	-	-	23.000,00
04/10/2019	P 320	10102	28846005422800000	3390	0101	40.000,00	-	-	-	-	-	-	-	40.000,00
04/10/2019	P 344	10102	28846005422800000	3390	0101	442.700,00	-	-	-	-	-	-	-	442.700,00
07/10/2019	P 320	10102	28846005422800000	3190	0101	20.000.000,00	-	-	-	-	-	-	-	20.000.000,00
09/10/2019	P 326	10102	28846005422800000	3390	0101	760.518,43	-	-	-	-	-	-	-	760.518,43
09/10/2019	P 344	10102	28846005422800000	3190	0101	630.000,00	-	-	-	-	-	-	-	630.000,00
15/10/2019	P 334	10102	28846005422800000	3190	0101	190.000,00	-	-	-	-	-	-	-	190.000,00
17/10/2019	P 334	10102	28846005422800000	3390	0101	595.000,00	-	-	-	-	-	-	-	595.000,00
07/11/2019	P 385	10102	28846005422800000	3190	0101	496.000,00	-	-	-	-	-	-	-	496.000,00
07/11/2019	P 385	10102	28846005422800000	3390	0101	500.000,00	-	-	-	-	-	-	-	500.000,00
07/11/2019	P 385	10102	28846005422800000	4490	0101	5.600,00	-	-	-	-	-	-	-	5.600,00
19/11/2019	P 404	10101	03126001716900000	3390	0101	4.326,00	-	-	-	-	-	-	-	4.326,00
19/11/2019	P 404	10101	03128001707800000	3390	0101	5.610,36	-	-	-	-	-	-	-	5.610,36
19/11/2019	P 404	10102	28846005422800000	3390	0101	88.563,65	-	-	-	-	-	-	-	88.563,65
20/11/2019	P 403	10102	28846005422800000	3190	0101	100.000,00	-	-	-	-	-	-	-	100.000,00
28/11/2019	P 406	10102	28846005422800000	3190	0101	53.084.000,00	-	-	-	-	-	-	-	53.084.000,00
28/11/2019	P 406	10102	28846005422800000	3390	0101	706.600,00	-	-	-	-	-	-	-	706.600,00
28/11/2019	P 406	10102	28846005422800000	4490	0101	4.994.400,00	-	-	-	-	-	-	-	4.994.400,00
TOTAL DOS REDUÇÕES ORÇAMENTÁRIAS / FONTES						97.147.706,01	-	-	-	-	-	-	-	97.147.706,01

GOVERNO DO ESTADO DE SERGIPE
SECRETARIA DA FAZENDA
SUPERINTENDÊNCIA DE FINANÇAS PÚBLICAS

DEMONSTRATIVO DE CRÉDITOS ADICIONAIS POR UG

Contas Anuais 2019
QUADRO 98
R$1,00

111010 - MINISTERIO PUBLICO DE SERGIPE
00001 - GESTÃO TESOURO

CRÉDITOS SUPLEMENTARES / FONTES

DATA	ATO	UO	PGR. DE TABALHO		FTE	REDUÇÃO	EXCESSO	ANULAÇÃO	SUPERÁVIT	CRED. REABERTO	OP. DE CRÉDITO	CONV. NÃO PREV	REN. REC. REV	TOTAL
11/02/2019	DEC 40.298	11101	03422000417270000	3390	0270	-	-	-	136.151,37	-	-	-	-	136.151,37
11/02/2019	DEC 40.298	11101	03126000400210000	4490	0250	-	-	-	190.918,20	-	-	-	-	190.918,20
09/04/2019	P 129	11101	03126000400210000	3390	0250	-	-	13.000,00	-	-	-	-	-	13.000,00
20/08/2019	P 262	11101	03126000400210000	3390	0250	-	-	15.681,77	-	-	-	-	-	15.681,77
19/09/2019	P 306	11101	03126000400210000	4490	0101	-	-	1.106.312,15	-	-	-	-	-	1.106.312,15
19/09/2019	P 306	11101	03126000400210000	3390	0250	-	-	814,15	-	-	-	-	-	814,15
19/09/2019	P 306	11101	03128000400420000	3390	0101	-	-	95.750,00	-	-	-	-	-	95.750,00
01/10/2019	P 363	11101	03126000400210000	3390	0250	-	-	21.992,30	-	-	-	-	-	21.992,30
03/10/2019	P 347	11101	03122003100450000	3190	0101	-	-	1.731.336,13	-	-	-	-	-	1.731.336,13
05/11/2019	P 381	11101	03122003100450000	3191	0101	-	-	1.982.942,23	-	-	-	-	-	1.982.942,23
05/11/2019	P 381	11101	03122003100450000	3190	0101	-	-	4.986.946,29	-	-	-	-	-	4.986.946,29
18/11/2019	P 402	11101	03122003100450000	3191	0101	-	-	20.000,00	-	-	-	-	-	20.000,00
18/11/2019	P 402	11101	03122003100450000	3190	0101	-	-	930.476,53	-	-	-	-	-	930.476,53
20/11/2019	P 402	11101	03122003100450000	3190	0101	-	-	750.000,00	-	-	-	-	-	750.000,00
25/11/2019	P 402	11101	03122003100450000	3191	0101	-	-	15.000,00	-	-	-	-	-	15.000,00
25/11/2019	P 402	11101	03122003100450000	3190	0101	-	-	1.029.854,00	-	-	-	-	-	1.029.854,00
25/11/2019	P 402	11101	03091000422560000	3390	0101	-	-	25.000,00	-	-	-	-	-	25.000,00
TOTAL DOS CRÉDITOS SUPLEMENTARES / FONTES						-	-	12.725.105,55	327.069,57	-	-	-	-	13.052.175,12

Nº 309

GOVERNO DO ESTADO DE SERGIPE
SECRETARIA DA FAZENDA
SUPERINTENDÊNCIA DE FINANÇAS PÚBLICAS

DEMONSTRATIVO DE CRÉDITOS ADICIONAIS POR UG

Contas Anuais 2019
QUADRO 98
R$1,00

111010 - MINISTERIO PUBLICO DE SERGIPE
00001 - GESTÃO TESOURO

						REDUÇÕES ORÇAMENTÁRIAS / FONTES								
DATA	ATO	UO	PGR. DE TABALHO		FTE	REDUÇÃO	EXCESSO	ANULAÇÃO	SUPERÁVIT	CRED. REABERTO	OP. DE CRÉDITO	CONV. NÃO PREV	REN. REC. REV	TOTAL
09/04/2019	P 129	11101	03126000400210000	4490	0250	13.000,00	-	-	-	-	-	-	-	13.000,00
20/08/2019	P 262	11101	03126000400210000	4490	0250	15.681,77	-	-	-	-	-	-	-	15.681,77
19/09/2019	P 306	11101	03122003122570000	3390	0101	68.678,48	-	-	-	-	-	-	-	68.678,48
19/09/2019	P 306	11101	03126000400210000	3390	0101	953.633,67	-	-	-	-	-	-	-	953.633,67
19/09/2019	P 306	11101	03126000400210000	3391	0101	84.000,00	-	-	-	-	-	-	-	84.000,00
19/09/2019	P 306	11101	03126000400210000	4490	0250	814,15	-	-	-	-	-	-	-	814,15
19/09/2019	P 306	11101	03422000417270000	3390	0101	95.750,00	-	-	-	-	-	-	-	95.750,00
01/10/2019	P 363	11101	03126000400210000	4490	0250	21.992,30	-	-	-	-	-	-	-	21.992,30
05/11/2019	P 381	11101	03122003122570000	3390	0101	6.969.888,52	-	-	-	-	-	-	-	6.969.888,52
18/11/2019	P 402	11101	03122003100340000	3390	0101	516.115,00	-	-	-	-	-	-	-	516.115,00
18/11/2019	P 402	11101	03122003100340000	3391	0101	3.069,94	-	-	-	-	-	-	-	3.069,94
18/11/2019	P 402	11101	03122003100340000	4490	0101	75.000,00	-	-	-	-	-	-	-	75.000,00
18/11/2019	P 402	11101	03128000400420000	3390	0101	77.278,70	-	-	-	-	-	-	-	77.278,70
18/11/2019	P 402	11101	03128003114710000	3390	0101	51.811,73	-	-	-	-	-	-	-	51.811,73
18/11/2019	P 402	11101	03128003114710000	4490	0101	16.624,08	-	-	-	-	-	-	-	16.624,08
18/11/2019	P 402	11101	03131000400400000	3390	0101	38.490,00	-	-	-	-	-	-	-	38.490,00
18/11/2019	P 402	11101	03131000400400000	4490	0101	3.195,00	-	-	-	-	-	-	-	3.195,00
18/11/2019	P 402	11101	03422000417270000	3390	0101	168.892,08	-	-	-	-	-	-	-	168.892,08
20/11/2019	P 402	11101	03126000400210000	4490	0101	750.000,00	-	-	-	-	-	-	-	750.000,00
25/11/2019	P 402	11101	03091000422560000	3391	0101	55.000,00	-	-	-	-	-	-	-	55.000,00
25/11/2019	P 402	11101	03091000422560000	4490	0101	330.000,00	-	-	-	-	-	-	-	330.000,00
25/11/2019	P 402	11101	03122003100340000	3390	0101	352.000,00	-	-	-	-	-	-	-	352.000,00
25/11/2019	P 402	11101	03122003122570000	3390	0101	100.049,00	-	-	-	-	-	-	-	100.049,00
25/11/2019	P 402	11101	03126000400210000	3390	0101	144.000,00	-	-	-	-	-	-	-	144.000,00
25/11/2019	P 402	11101	03126000400210000	3391	0101	12.000,00	-	-	-	-	-	-	-	12.000,00
25/11/2019	P 402	11101	03126000400210000	4490	0101	60.000,00	-	-	-	-	-	-	-	60.000,00
25/11/2019	P 402	11101	03131000400400000	4490	0101	16.805,00	-	-	-	-	-	-	-	16.805,00
TOTAL DOS REDUÇÕES ORÇAMENTÁRIAS / FONTES						10.993.769,42	-	-	-	-	-	-	-	10.993.769,42

Nº 310

GOVERNO DO ESTADO DE SERGIPE
SECRETARIA DA FAZENDA
SUPERINTENDÊNCIA DE FINANÇAS PÚBLICAS

DEMONSTRATIVO DE CRÉDITOS ADICIONAIS POR UG

Contas Anuais 2019
QUADRO 98
R$1,00

114010 - FUNDO ESPECIAL DO MINISTERIO PUBLICO DO ESTADO DE SERGIPE
11401 - FUNDO ESPECIAL DO MINISTERIO PUBLICO DO ESTADO DE SERGIPE

						CRÉDITOS SUPLEMENTARES / FONTES								
DATA	ATO	UO	PGR. DE TABALHO		FTE	REDUÇÃO	EXCESSO	ANULAÇÃO	SUPERÁVIT	CRED. REABERTO	OP. DE CRÉDITO	CONV. NÃO PREV	REN. REC. REV	TOTAL
08/03/2019	P 60	11401	03122003100360000	4490	0270	-	-	-	300.696,65	-	-	-	-	300.696,65
29/05/2019	P 190	11401	03122003100360000	3390	0270	-	-	166.920,00	-	-	-	-	-	166.920,00
29/05/2019	P 190	11401	03122003100360000	4490	0270	-	-	645.848,04	-	-	-	-	-	645.848,04
11/11/2019	P 380	11401	03122003100360000	4490	0270	-	-	112.519,94	-	-	-	-	-	112.519,94
TOTAL DOS CRÉDITOS SUPLEMENTARES / FONTES						-	-	925.287,98	300.696,65	-	-	-	-	1.225.984,63

GOVERNO DO ESTADO DE SERGIPE
SECRETARIA DA FAZENDA
SUPERINTENDÊNCIA DE FINANÇAS PÚBLICAS

DEMONSTRATIVO DE CRÉDITOS ADICIONAIS POR UG

Contas Anuais 2019
QUADRO 98
R$1,00

114010 - FUNDO ESPECIAL DO MINISTERIO PUBLICO DO ESTADO DE SERGIPE
11401 - FUNDO ESPECIAL DO MINISTERIO PUBLICO DO ESTADO DE SERGIPE

						REDUÇÕES ORÇAMENTÁRIAS / FONTES								
DATA	ATO	UO	PGR. DE TABALHO		FTE	REDUÇÃO	EXCESSO	ANULAÇÃO	SUPERÁVIT	CRED. REABERTO	OP. DE CRÉDITO	CONV. NÃO PREV	REN. REC. REV	TOTAL
11/11/2019	P 380	11401	03122003100360000	3390	0270	112.519,94	-	-	-	-	-	-	-	112.519,94
	TOTAL DOS REDUÇÕES ORÇAMENTÁRIAS / FONTES					112.519,94	-	-	-	-	-	-	-	112.519,94

Nº 312

GOVERNO DO ESTADO DE SERGIPE
SECRETARIA DA FAZENDA
SUPERINTENDÊNCIA DE FINANÇAS PÚBLICAS

DEMONSTRATIVO DE CRÉDITOS ADICIONAIS POR UG

Contas Anuais 2019
QUADRO 98
R$1,00

121010 - VICE-GOVERNADORIA ESTADUAL
00001 - GESTÃO TESOURO

CRÉDITOS SUPLEMENTARES / FONTES														
DATA	ATO	UO	PGR. DE TABALHO		FTE	REDUÇÃO	EXCESSO	ANULAÇÃO	SUPERÁVIT	CRED. REABERTO	OP. DE CRÉDITO	CONV. NÃO PREV	REN. REC. REV	TOTAL
10/09/2019	P 291	12101	04122003205490000	3190	0101	-	-	250.000,00	-	-	-	-	-	250.000,00
	TOTAL DOS CRÉDITOS SUPLEMENTARES / FONTES					-	-	250.000,00	-	-	-	-	-	250.000,00

Nº 313

GOVERNO DO ESTADO DE SERGIPE
SECRETARIA DA FAZENDA
SUPERINTENDÊNCIA DE FINANÇAS PÚBLICAS

DEMONSTRATIVO DE CRÉDITOS ADICIONAIS POR UG

Contas Anuais 2019
QUADRO 98
R$1,00

131010 - SECRETARIA DE ESTADO GERAL DE GOVERNO
00001 - GESTÃO TESOURO

CRÉDITOS SUPLEMENTARES / FONTES

DATA	ATO	UO	PGR. DE TABALHO		FTE	REDUÇÃO	EXCESSO	ANULAÇÃO	SUPERÁVIT	CRED. REABERTO	OP. DE CRÉDITO	CONV. NÃO PREV	REN. REC. REV	TOTAL
31/01/2019	DEC 40.279	13101	04122003303710000	4490	0101	-	-	80.000,00	-	-	-	-	-	80.000,00
15/04/2019	P 133	13101	04122003303610000	3191	0101	-	-	1.036.472,00	-	-	-	-	-	1.036.472,00
13/06/2019	P 206	13101	04126003315890000	4490	0101	-	-	10.000,00	-	-	-	-	-	10.000,00
13/06/2019	P 206	13101	04122003303590000	4490	0101	-	-	10.000,00	-	-	-	-	-	10.000,00
15/08/2019	P 250	13101	04122003303590000	3390	0101	-	-	1.547.853,49	-	-	-	-	-	1.547.853,49
05/09/2019	P 286	13101	04122003303590000	3390	0101	-	-	3.200.000,00	-	-	-	-	-	3.200.000,00
20/11/2019	P 406	13101	04122003303610000	3191	0101	-	-	100.000,00	-	-	-	-	-	100.000,00
20/11/2019	P 406	13101	04122003303590000	3390	0101	-	-	1.800.000,00	-	-	-	-	-	1.800.000,00
20/11/2019	P 406	13101	04122003303610000	3190	0101	-	-	100.000,00	-	-	-	-	-	100.000,00
TOTAL DOS CRÉDITOS SUPLEMENTARES / FONTES						-	-	7.884.325,49	-	-	-	-	-	7.884.325,49

GOVERNO DO ESTADO DE SERGIPE
SECRETARIA DA FAZENDA
SUPERINTENDÊNCIA DE FINANÇAS PÚBLICAS

DEMONSTRATIVO DE CRÉDITOS ADICIONAIS POR UG

Contas Anuais 2019
QUADRO 98
R$1,00

131010 - SECRETARIA DE ESTADO GERAL DE GOVERNO
00001 - GESTÃO TESOURO

REDUÇÕES ORÇAMENTÁRIAS / FONTES														
DATA	ATO	UO	PGR. DE TABALHO		FTE	REDUÇÃO	EXCESSO	ANULAÇÃO	SUPERÁVIT	CRED. REABERTO	OP. DE CRÉDITO	CONV. NÃO PREV	REN. REC. REV	TOTAL
31/01/2019	DEC 40.279	13101	04122003303710000	3390	0101	80.000,00	-	-	-	-	-	-	-	80.000,00
03/04/2019	P 129	09106	04122002909470000	3390	0101	56.106,25	-	-	-	-	-	-	-	56.106,25
15/04/2019	P 133	09106	04122002912650000	3190	0101	936.472,00	-	-	-	-	-	-	-	936.472,00
15/04/2019	P 133	09106	04122002912650000	3191	0101	100.000,00	-	-	-	-	-	-	-	100.000,00
13/06/2019	P 206	09106	04126002915960000	4490	0101	20.000,00	-	-	-	-	-	-	-	20.000,00
15/08/2019	P 250	09106	04122002909470000	3390	0101	283.893,75	-	-	-	-	-	-	-	283.893,75
15/08/2019	P 250	09106	04122002912650000	3190	0101	1.163.528,00	-	-	-	-	-	-	-	1.163.528,00
15/08/2019	P 250	09106	04122002912650000	3390	0101	20.000,00	-	-	-	-	-	-	-	20.000,00
15/08/2019	P 250	13101	04122003303710000	3390	0101	60.431,74	-	-	-	-	-	-	-	60.431,74
15/08/2019	P 250	13101	04126003315690000	3390	0101	20.000,00	-	-	-	-	-	-	-	20.000,00
05/09/2019	P 286	13101	04122003303610000	3190	0101	36.200,00	-	-	-	-	-	-	-	36.200,00
20/12/2019	P 453	13101	13391000924310000	3390	0101	120.000,00	-	-	-	-	-	-	-	120.000,00
TOTAL DOS REDUÇÕES ORÇAMENTÁRIAS / FONTES						2.896.631,74	-	-	-	-	-	-	-	2.896.631,74

GOVERNO DO ESTADO DE SERGIPE
SECRETARIA DA FAZENDA
SUPERINTENDÊNCIA DE FINANÇAS PÚBLICAS

DEMONSTRATIVO DE CRÉDITOS ADICIONAIS POR UG

Contas Anuais 2019
QUADRO 98
R$1,00

132010 - AGENCIA REGULADORA DE SERVIÇOS PÚBLICOS DO ESTADO DE SERGIPE
13201 - AGENCIA REGULADORA DE SERVIÇOS PÚBLICOS DO ESTADO DE SERGIPE

CRÉDITOS SUPLEMENTARES / FONTES

DATA	ATO	UO	PGR. DE TABALHO		FTE	REDUÇÃO	EXCESSO	ANULAÇÃO	SUPERÁVIT	CRED. REABERTO	OP. DE CRÉDITO	CONV. NÃO PREV	REN. REC. REV	TOTAL
12/09/2019	P 297	13201	04122003322520000	3390	0270	-	-	5.100,00	-	-	-	-	-	5.100,00
12/09/2019	P 297	13201	04122003322510000	3390	0270	-	-	8.900,00	-	-	-	-	-	8.900,00
20/11/2019	P 404	13201	04122001722530000	4490	0270	-	-	15.000,00	-	-	-	-	-	15.000,00
TOTAL DOS CRÉDITOS SUPLEMENTARES / FONTES						-	-	29.000,00	-	-	-	-	-	29.000,00

Nº 376

GOVERNO DO ESTADO DE SERGIPE
SECRETARIA DA FAZENDA
SUPERINTENDÊNCIA DE FINANÇAS PÚBLICAS

DEMONSTRATIVO DE CRÉDITOS ADICIONAIS POR UG

Contas Anuais 2019
QUADRO 98
R$1,00

132010 - AGENCIA REGULADORA DE SERVIÇOS PÚBLICOS DO ESTADO DE SERGIPE
13201 - AGENCIA REGULADORA DE SERVIÇOS PÚBLICOS DO ESTADO DE SERGIPE

REDUÇÕES ORÇAMENTÁRIAS / FONTES

DATA	ATO	UO	PGR. DE TABALHO		FTE	REDUÇÃO	EXCESSO	ANULAÇÃO	SUPERÁVIT	CRED. REABERTO	OP. DE CRÉDITO	CONV. NÃO PREV	REN. REC. REV	TOTAL
12/09/2019	P 297	13201	04122001722530000	4490	0270	4.000,00	-	-	-	-	-	-	-	4.000,00
12/09/2019	P 297	13201	04122003322520000	4490	0270	10.000,00	-	-	-	-	-	-	-	10.000,00
20/11/2019	P 404	13201	04122003322520000	3390	0270	15.000,00	-	-	-	-	-	-	-	15.000,00
TOTAL DOS REDUÇÕES ORÇAMENTÁRIAS / FONTES						29.000,00	-	-	-	-	-	-	-	29.000,00

Nº 317

GOVERNO DO ESTADO DE SERGIPE
SECRETARIA DA FAZENDA
SUPERINTENDÊNCIA DE FINANÇAS PÚBLICAS

DEMONSTRATIVO DE CRÉDITOS ADICIONAIS POR UG

Contas Anuais 2019
QUADRO 98
R$1,00

133010 - EMPRESA SERGIPANA DE TECNOLOGIA DA INFORMACAO
13301 - EMPRESA SERGIPANA DE TECNOLOGIA DA INFORMAÇÃO

CRÉDITOS SUPLEMENTARES / FONTES														
DATA	ATO	UO	PGR. DE TABALHO		FTE	REDUÇÃO	EXCESSO	ANULAÇÃO	SUPERÁVIT	CRED. REABERTO	OP. DE CRÉDITO	CONV. NÃO PREV	REN. REC. REV	TOTAL
31/01/2019	DEC 40.278	13301	04126003522110000	3390	0101	-	-	4.000,00	-	-	-	-	-	4.000,00
20/08/2019	P 264	13301	28841005405440000	4690	0101	-	-	52.000,00	-	-	-	-	-	52.000,00
30/08/2019	P 318	13301	04122003505460000	4490	0270	-	-	1.003,03	-	-	-	-	-	1.003,03
15/10/2019	P 334	13301	04122003505460000	3390	0101	-	-	190.000,00	-	-	-	-	-	190.000,00
07/11/2019	P 385	13301	04122003505560000	3190	0101	-	-	496.000,00	-	-	-	-	-	496.000,00
07/11/2019	P 385	13301	04122003505460000	3390	0101	-	-	500.000,00	-	-	-	-	-	500.000,00
07/11/2019	P 385	13301	28841005405440000	4690	0101	-	-	5.600,00	-	-	-	-	-	5.600,00
11/12/2019	P 436	13301	04122003505560000	3190	0101	-	-	220.000,00	-	-	-	-	-	220.000,00
TOTAL DOS CRÉDITOS SUPLEMENTARES / FONTES						-	-	1.468.603,03	-	-	-	-	-	1.468.603,03

GOVERNO DO ESTADO DE SERGIPE
SECRETARIA DA FAZENDA
SUPERINTENDÊNCIA DE FINANÇAS PÚBLICAS

DEMONSTRATIVO DE CRÉDITOS ADICIONAIS POR UG

Contas Anuais 2019
QUADRO 98
R$1,00

133010 - EMPRESA SERGIPANA DE TECNOLOGIA DA INFORMACAO
13301 - EMPRESA SERGIPANA DE TECNOLOGIA DA INFORMAÇÃO

						REDUÇÕES ORÇAMENTÁRIAS / FONTES								
DATA	ATO	UO	PGR. DE TABALHO		FTE	REDUÇÃO	EXCESSO	ANULAÇÃO	SUPERÁVIT	CRED. REABERTO	OP. DE CRÉDITO	CONV. NÃO PREV	REN. REC. REV	TOTAL
31/01/2019	DEC 40.278	13301	04722003516370000	3390	0101	4.000,00	-	-	-	-	-	-	-	4.000,00
	TOTAL DOS REDUÇÕES ORÇAMENTÁRIAS / FONTES					4.000,00	-	-	-	-	-	-	-	4.000,00

Nº 379

GOVERNO DO ESTADO DE SERGIPE
SECRETARIA DA FAZENDA
SUPERINTENDÊNCIA DE FINANÇAS PÚBLICAS

DEMONSTRATIVO DE CRÉDITOS ADICIONAIS POR UG

Contas Anuais 2019
QUADRO 98
R$1,00

143010 - EMPRESA DE DES. SUSTENTAVEL DO ESTADO DE SERGIPE
14301 - EMPRESA DE DES. SUSTENTÁVEL DO ESTADO DE SERGIPE

CRÉDITOS SUPLEMENTARES / FONTES

DATA	ATO	UO	PGR. DE TABALHO		FTE	REDUÇÃO	EXCESSO	ANULAÇÃO	SUPERÁVIT	CRED. REABERTO	OP. DE CRÉDITO	CONV. NÃO PREV	REN. REC. REV	TOTAL
24/01/2019	DEC 40.276	14301	20122003711340000	3390	0224	-	-	16.171,98	-	-	-	-	-	16.171,98
07/10/2019	P 320	14301	20122003711350000	3390	0101	-	-	50.000,00	-	-	-	-	-	50.000,00
07/10/2019	P 320	14301	20122003711350000	3190	0101	-	-	1.500.000,00	-	-	-	-	-	1.500.000,00
31/10/2019	P 364	14301	28846005423750000	3391	0101	-	-	75.000,00	-	-	-	-	-	75.000,00
13/11/2019	P 383	14301	20122003711350000	3190	0101	-	-	75.000,00	-	-	-	-	-	75.000,00
TOTAL DOS CRÉDITOS SUPLEMENTARES / FONTES						-	-	1.716.171,98	-	-	-	-	-	1.716.171,98

Nº 320

GOVERNO DO ESTADO DE SERGIPE
SECRETARIA DA FAZENDA
SUPERINTENDÊNCIA DE FINANÇAS PÚBLICAS

DEMONSTRATIVO DE CRÉDITOS ADICIONAIS POR UG

Contas Anuais 2019
QUADRO 98
R$1,00

143010 - EMPRESA DE DES. SUSTENTAVEL DO ESTADO DE SERGIPE
14301 - EMPRESA DE DES. SUSTENTÁVEL DO ESTADO DE SERGIPE

REDUÇÕES ORÇAMENTÁRIAS / FONTES														
DATA	ATO	UO	PGR. DE TABALHO		FTE	REDUÇÃO	EXCESSO	ANULAÇÃO	SUPERÁVIT	CRED. REABERTO	OP. DE CRÉDITO	CONV. NÃO PREV	REN. REC. REV	TOTAL
13/11/2019	P 383	14301	28846005423750000	3391	0101	75.000,00	-	-	-	-	-	-	-	75.000,00
20/12/2019	P 454	14301	20122003711340000	3390	0101	8.916,70	-	-	-	-	-	-	-	8.916,70
20/12/2019	P 454	14301	20122003711340000	3391	0101	2.000,00	-	-	-	-	-	-	-	2.000,00
20/12/2019	P 454	14301	20122003711350000	3390	0101	55.448,26	-	-	-	-	-	-	-	55.448,26
20/12/2019	P 454	14301	28846005423750000	3390	0101	18.652,47	-	-	-	-	-	-	-	18.652,47
20/12/2019	P 454	14301	28846005423750000	3391	0101	3.982,57	-	-	-	-	-	-	-	3.982,57
TOTAL DOS REDUÇÕES ORÇAMENTÁRIAS / FONTES						164.000,00	-	-	-	-	-	-	-	164.000,00

Nº 327

GOVERNO DO ESTADO DE SERGIPE
SECRETARIA DA FAZENDA
SUPERINTENDÊNCIA DE FINANÇAS PÚBLICAS

DEMONSTRATIVO DE CRÉDITOS ADICIONAIS POR UG

Contas Anuais 2019
QUADRO 98
R$1,00

144010 - FUNDO ESTADUAL DE HABITACAO DE INTERESSE SOCIAL
14401 - FUNDO ESTADUAL DE HABITACAO DE INTERESSE SOCIAL

CRÉDITOS SUPLEMENTARES / FONTES														
DATA	ATO	UO	PGR. DE TABALHO		FTE	REDUÇÃO	EXCESSO	ANULAÇÃO	SUPERÁVIT	CRED. REABERTO	OP. DE CRÉDITO	CONV. NÃO PREV	REN. REC. REV	TOTAL
14/10/2019	P 326	14401	16451001820890000	4440	0130	-	-	400.000,00	-	-	-	-	-	400.000,00
15/10/2019	P 329	14401	16482001820900000	3390	0224	-	-	256.460,00	-	-	-	-	-	256.460,00
16/10/2019	P 334	14401	16482001820900000	3390	0224	-	-	22.800,00	-	-	-	-	-	22.800,00
	TOTAL DOS CRÉDITOS SUPLEMENTARES / FONTES					-	-	679.260,00	-	-	-	-	-	679.260,00

Nº 322

GOVERNO DO ESTADO DE SERGIPE
SECRETARIA DA FAZENDA
SUPERINTENDÊNCIA DE FINANÇAS PÚBLICAS

DEMONSTRATIVO DE CRÉDITOS ADICIONAIS POR UG

Contas Anuais 2019
QUADRO 98
R$1,00

144010 - FUNDO ESTADUAL DE HABITACAO DE INTERESSE SOCIAL
14401 - FUNDO ESTADUAL DE HABITACAO DE INTERESSE SOCIAL

REDUÇÕES ORÇAMENTÁRIAS / FONTES

DATA	ATO	UO	PGR. DE TABALHO		FTE	REDUÇÃO	EXCESSO	ANULAÇÃO	SUPERÁVIT	CRED. REABERTO	OP. DE CRÉDITO	CONV. NÃO PREV	REN. REC. REV	TOTAL
14/10/2019	P 326	14401	16482001820900000	4490	0130	350.000,00	-	-	-	-	-	-	-	350.000,00
14/10/2019	P 326	14401	16482001820910000	4490	0130	50.000,00	-	-	-	-	-	-	-	50.000,00
15/10/2019	P 329	14401	16482001820900000	4490	0224	256.460,00	-	-	-	-	-	-	-	256.460,00
16/10/2019	P 334	14401	16482001820900000	4490	0224	22.800,00	-	-	-	-	-	-	-	22.800,00
25/10/2019	P 347	14401	16482001820900000	4490	0290	1.000.000,00	-	-	-	-	-	-	-	1.000.000,00
20/12/2019	P 454	14401	16122001820870000	4490	0290	50.000,00	-	-	-	-	-	-	-	50.000,00
20/12/2019	P 454	14401	16451001820890000	4440	0130	121.158,69	-	-	-	-	-	-	-	121.158,69
20/12/2019	P 454	14401	16451001820890000	4490	0130	285.854,18	-	-	-	-	-	-	-	285.854,18
20/12/2019	P 454	14401	16451001820890000	4490	0224	200.000,00	-	-	-	-	-	-	-	200.000,00
20/12/2019	P 454	14401	16451001820890000	4490	0290	200.000,00	-	-	-	-	-	-	-	200.000,00
20/12/2019	P 454	14401	16482001820810000	4490	0290	50.000,00	-	-	-	-	-	-	-	50.000,00
20/12/2019	P 454	14401	16482001820900000	4490	0130	36.487,50	-	-	-	-	-	-	-	36.487,50
20/12/2019	P 454	14401	16482001820900000	3390	0224	78,24	-	-	-	-	-	-	-	78,24
20/12/2019	P 454	14401	16482001820900000	4490	0224	1.455.742,80	-	-	-	-	-	-	-	1.455.742,80
20/12/2019	P 454	14401	16482001820900000	4490	0290	1.497.205,00	-	-	-	-	-	-	-	1.497.205,00
20/12/2019	P 454	14401	16482001820910000	4490	0224	93.473,59	-	-	-	-	-	-	-	93.473,59
20/12/2019	P 454	14401	16482001820910000	4490	0290	200.000,00	-	-	-	-	-	-	-	200.000,00
TOTAL DOS REDUÇÕES ORÇAMENTÁRIAS / FONTES						5.869.260,00	-	-	-	-	-	-	-	5.869.260,00

Nº 323

GOVERNO DO ESTADO DE SERGIPE
SECRETARIA DA FAZENDA
SUPERINTENDÊNCIA DE FINANÇAS PÚBLICAS

DEMONSTRATIVO DE CRÉDITOS ADICIONAIS POR UG

Contas Anuais 2019
QUADRO 98
R$1,00

151040 - SECRETARIA DE ESTADO DA ADMINISTRAÇÃO
00001 - GESTÃO TESOURO

CRÉDITOS SUPLEMENTARES / FONTES														
DATA	ATO	UO	PGR. DE TABALHO		FTE	REDUÇÃO	EXCESSO	ANULAÇÃO	SUPERÁVIT	CRED. REABERTO	OP. DE CRÉDITO	CONV. NÃO PREV	REN. REC. REV	TOTAL
25/04/2019	P 150	15104	20544002223940000	4490	0101	-	-	53.000,00	-	-	-	-	-	53.000,00
25/04/2019	P 150	15104	20544002223940000	3390	0224	-	-	1.450.000,00	-	-	-	-	-	1.450.000,00
29/07/2019	P 232	15104	04122003504150000	3390	0101	-	-	100.000,00	-	-	-	-	-	100.000,00
04/09/2019	P 286	15104	04122001724090000	4490	0224	-	-	1.000.000,00	-	-	-	-	-	1.000.000,00
05/09/2019	P 286	15104	04122001724090000	4490	0101	-	-	35.000,00	-	-	-	-	-	35.000,00
03/10/2019	P 319	15104	04122003504150000	3390	0101	-	-	230.000,00	-	-	-	-	-	230.000,00
20/11/2019	P 406	15104	04122003509510000	3390	0101	-	-	650.000,00	-	-	-	-	-	650.000,00
20/11/2019	P 391	15105	04131003519010000	3390	0101	-	-	163.014,00	-	-	-	-	-	163.014,00
20/11/2019	P 391	15104	04122003509510000	3390	0101	-	-	400.000,00	-	-	-	-	-	400.000,00
22/11/2019	P 397	15105	04122003523620000	3190	0101	-	-	67.000,00	-	-	-	-	-	67.000,00
28/11/2019	P 406	15105	04122003515120000	3190	0101	-	-	400.000,00	-	-	-	-	-	400.000,00
TOTAL DOS CRÉDITOS SUPLEMENTARES / FONTES						-	-	4.548.014,00	-	-	-	-	-	4.548.014,00

Nº 324

GOVERNO DO ESTADO DE SERGIPE
SECRETARIA DA FAZENDA
SUPERINTENDÊNCIA DE FINANÇAS PÚBLICAS

DEMONSTRATIVO DE CRÉDITOS ADICIONAIS POR UG

Contas Anuais 2019
QUADRO 98
R$1,00

151040 - SECRETARIA DE ESTADO DA ADMINISTRAÇÃO
00001 - GESTÃO TESOURO

REDUÇÕES ORÇAMENTÁRIAS / FONTES														
DATA	ATO	UO	PGR. DE TABALHO		FTE	REDUÇÃO	EXCESSO	ANULAÇÃO	SUPERÁVIT	CRED. REABERTO	OP. DE CRÉDITO	CONV. NÃO PREV	REN. REC. REV	TOTAL
12/04/2019	P 132	15104	04122001706230000	4490	0224	800.000,00	-	-	-	-	-	-	-	800.000,00
12/04/2019	P 132	15104	04122001724090000	3350	0224	100.000,00	-	-	-	-	-	-	-	100.000,00
12/04/2019	P 132	15104	04122001724090000	4490	0224	900.000,00	-	-	-	-	-	-	-	900.000,00
12/04/2019	P 132	15104	04122003504080000	3390	0224	500.000,00	-	-	-	-	-	-	-	500.000,00
12/04/2019	P 132	15104	04122003504080000	4490	0224	500.000,00	-	-	-	-	-	-	-	500.000,00
12/04/2019	P 132	15104	20544002223940000	4490	0224	394.887,00	-	-	-	-	-	-	-	394.887,00
25/04/2019	P 150	15104	04122001706230000	3390	0101	15.000,00	-	-	-	-	-	-	-	15.000,00
25/04/2019	P 150	15104	04122001719000000	3390	0101	15.084,00	-	-	-	-	-	-	-	15.084,00
25/04/2019	P 150	15104	04122001724090000	3350	0101	22.916,00	-	-	-	-	-	-	-	22.916,00
25/04/2019	P 150	15104	20544002223940000	4490	0224	1.450.000,00	-	-	-	-	-	-	-	1.450.000,00
19/06/2019	P 217	15104	04122001724090000	3350	0224	100.000,00	-	-	-	-	-	-	-	100.000,00
19/06/2019	P 217	15104	04122001724090000	4490	0224	270.000,00	-	-	-	-	-	-	-	270.000,00
19/06/2019	P 217	15104	04126003515490000	4490	0224	1.650.000,00	-	-	-	-	-	-	-	1.650.000,00
19/06/2019	P 217	15104	26782002223950000	3390	0224	500.000,00	-	-	-	-	-	-	-	500.000,00
19/06/2019	P 217	15104	26782002223950000	4490	0224	1.510.000,00	-	-	-	-	-	-	-	1.510.000,00
29/07/2019	P 232	15104	04122003509510000	3390	0101	100.000,00	-	-	-	-	-	-	-	100.000,00
05/09/2019	P 286	15105	04126003524860000	3390	0101	35.000,00	-	-	-	-	-	-	-	35.000,00
03/10/2019	P 319	15105	04126003524860000	3390	0101	230.000,00	-	-	-	-	-	-	-	230.000,00
20/11/2019	P 391	15104	04122001719000000	3390	0101	50.014,00	-	-	-	-	-	-	-	50.014,00
20/11/2019	P 391	15104	04122003504080000	3390	0101	113.000,00	-	-	-	-	-	-	-	113.000,00
20/11/2019	P 391	15104	04126003515490000	3390	0101	400.000,00	-	-	-	-	-	-	-	400.000,00
20/11/2019	P 406	15104	04126003515490000	4490	0224	650.000,00	-	-	-	-	-	-	-	650.000,00
22/11/2019	P 397	15104	04122003504080000	3390	0101	67.000,00	-	-	-	-	-	-	-	67.000,00
28/11/2019	P 406	15104	04122001724090000	4490	0101	10.000,00	-	-	-	-	-	-	-	10.000,00
28/11/2019	P 406	15104	04122001724090000	4490	0224	300.000,00	-	-	-	-	-	-	-	300.000,00
28/11/2019	P 406	15104	04122003504150000	3190	0101	400.000,00	-	-	-	-	-	-	-	400.000,00
28/11/2019	P 406	15105	04122003515110000	3191	0101	3.017.335,41	-	-	-	-	-	-	-	3.017.335,41
28/11/2019	P 406	15105	04126003524860000	3390	0101	1.000.000,00	-	-	-	-	-	-	-	1.000.000,00
20/12/2019	P 453	15104	04122001719000000	3390	0101	11.868,04	-	-	-	-	-	-	-	11.868,04
20/12/2019	P 453	15104	04122003504080000	3390	0101	163.282,75	-	-	-	-	-	-	-	163.282,75
20/12/2019	P 453	15104	04122003504080000	4490	0101	7.720,00	-	-	-	-	-	-	-	7.720,00
20/12/2019	P 453	15104	04122003509510000	3390	0101	751.880,46	-	-	-	-	-	-	-	751.880,46
20/12/2019	P 453	15104	04122003509510000	4490	0101	2.529,00	-	-	-	-	-	-	-	2.529,00
20/12/2019	P 453	15104	04126003515490000	4490	0224	1.220.000,00	-	-	-	-	-	-	-	1.220.000,00
20/12/2019	P 453	15104	20544002223940000	3350	0101	4.178,91	-	-	-	-	-	-	-	4.178,91
20/12/2019	P 453	15104	20544002223940000	3390	0101	12.902,42	-	-	-	-	-	-	-	12.902,42
20/12/2019	P 453	15104	20544002223940000	3390	0224	686.022,46	-	-	-	-	-	-	-	686.022,46
20/12/2019	P 453	15104	20544002223940000	4490	0224	827.469,98	-	-	-	-	-	-	-	827.469,98
20/12/2019	P 453	15104	26782002223950000	3390	0101	8.250,00	-	-	-	-	-	-	-	8.250,00
20/12/2019	P 453	15105	04126003524860000	3390	0101	183.895,98	-	-	-	-	-	-	-	183.895,98
TOTAL DOS REDUÇÕES ORÇAMENTÁRIAS / FONTES						18.980.236,41	-	-	-	-	-	-	-	18.980.236,41

Nº 325

GOVERNO DO ESTADO DE SERGIPE
SECRETARIA DA FAZENDA
SUPERINTENDÊNCIA DE FINANÇAS PÚBLICAS

DEMONSTRATIVO DE CRÉDITOS ADICIONAIS POR UG

Contas Anuais 2019
QUADRO 98
R$1,00

152040 - INSTITUTO DE PROM. E ASSIST. A SAUDE SERV. DE SERGIPE
15204 - INSTITUTO DE PROM. E ASSIST. A SAUDE SERV. DE SERGIPE

CRÉDITOS SUPLEMENTARES / FONTES

DATA	ATO	UO	PGR. DE TABALHO		FTE	REDUÇÃO	EXCESSO	ANULAÇÃO	SUPERÁVIT	CRED. REABERTO	OP. DE CRÉDITO	CONV. NÃO PREV	REN. REC. REV	TOTAL
10/07/2019	P 224	15204	04124003521650000	3390	0270	-	-	235.000,00	-	-	-	-	-	235.000,00
08/10/2019	P 328	15204	04122003506960000	3390	0270	-	-	100.000,00	-	-	-	-	-	100.000,00
18/11/2019	P 388	15204	04124003521650000	3390	0270	-	-	75.000,00	-	-	-	-	-	75.000,00
18/11/2019	P 388	15204	04302003506680000	3390	0270	-	-	8.328.376,00	-	-	-	-	-	8.328.376,00
12/12/2019	P 438	15204	04302003506680000	3390	0270	-	-	2.262.328,78	-	-	-	-	-	2.262.328,78
16/12/2019	P 438	15204	04122003506880000	3390	0270	-	-	498.349,00	-	-	-	-	-	498.349,00
18/12/2019	P 451	15204	04122003506880000	3390	0270	-	-	278.634,39	-	-	-	-	-	278.634,39
TOTAL DOS CRÉDITOS SUPLEMENTARES / FONTES						-	-	11.777.688,17	-	-	-	-	-	11.777.688,17

Nº 326

GOVERNO DO ESTADO DE SERGIPE
SECRETARIA DA FAZENDA
SUPERINTENDÊNCIA DE FINANÇAS PÚBLICAS

DEMONSTRATIVO DE CRÉDITOS ADICIONAIS POR UG

Contas Anuais 2019
QUADRO 98
R$1,00

152040 - INSTITUTO DE PROM. E ASSIST. A SAUDE SERV. DE SERGIPE
15204 - INSTITUTO DE PROM. E ASSIST. A SAUDE SERV. DE SERGIPE

REDUÇÕES ORÇAMENTÁRIAS / FONTES														
DATA	ATO	UO	PGR. DE TABALHO		FTE	REDUÇÃO	EXCESSO	ANULAÇÃO	SUPERÁVIT	CRED. REABERTO	OP. DE CRÉDITO	CONV. NÃO PREV	REN. REC. REV	TOTAL
10/07/2019	P 224	15204	04302003506680000	3390	0270	235.000,00	-	-	-	-	-	-	-	235.000,00
08/10/2019	P 328	15204	04302003506680000	3390	0270	100.000,00	-	-	-	-	-	-	-	100.000,00
18/11/2019	P 388	15204	04122003506960000	3190	0270	4.900.000,00	-	-	-	-	-	-	-	4.900.000,00
18/11/2019	P 388	15204	04122003506960000	3191	0270	1.470.000,00	-	-	-	-	-	-	-	1.470.000,00
18/11/2019	P 388	15204	04126003506550000	4490	0270	427.000,00	-	-	-	-	-	-	-	427.000,00
18/11/2019	P 388	15204	04302003524350000	3390	0270	500.000,00	-	-	-	-	-	-	-	500.000,00
18/11/2019	P 388	15204	04302003524350000	4490	0270	423.000,00	-	-	-	-	-	-	-	423.000,00
18/11/2019	P 388	15204	28846005421660000	3190	0270	534.681,00	-	-	-	-	-	-	-	534.681,00
18/11/2019	P 388	15204	28846005421660000	3390	0270	148.695,00	-	-	-	-	-	-	-	148.695,00
12/12/2019	P 436	15204	04126003506550000	3390	0270	762.328,78	-	-	-	-	-	-	-	762.328,78
16/12/2019	P 438	15204	04302003506680000	3390	0270	498.349,00	-	-	-	-	-	-	-	498.349,00
18/12/2019	P 451	15204	04122003506960000	3390	0270	28.299,19	-	-	-	-	-	-	-	28.299,19
18/12/2019	P 451	15204	04124003521650000	3390	0270	47.327,08	-	-	-	-	-	-	-	47.327,08
18/12/2019	P 451	15204	04126003506550000	3390	0270	3.008,12	-	-	-	-	-	-	-	3.008,12
18/12/2019	P 451	15204	04302003524350000	3390	0270	200.000,00	-	-	-	-	-	-	-	200.000,00
TOTAL DOS REDUÇÕES ORÇAMENTÁRIAS / FONTES						10.277.688,17	-	-	-	-	-	-	-	10.277.688,17

Nº 327

GOVERNO DO ESTADO DE SERGIPE
SECRETARIA DA FAZENDA
SUPERINTENDÊNCIA DE FINANÇAS PÚBLICAS

DEMONSTRATIVO DE CRÉDITOS ADICIONAIS POR UG

Contas Anuais 2019
QUADRO 98
R$1,00

154010 - FUNDO DE DESENV. DE REC. HUM. DA ADM. ESTADUAL
15401 - FUNDO DE DESENV. DE REC. HUM. DA ADM. ESTADUAL

CRÉDITOS SUPLEMENTARES / FONTES

DATA	ATO	UO	PGR. DE TABALHO		FTE	REDUÇÃO	EXCESSO	ANULAÇÃO	SUPERÁVIT	CRED. REABERTO	OP. DE CRÉDITO	CONV. NÃO PREV	REN. REC. REV	TOTAL
19/07/2019	P 253	15401	04128001710980000	3390	0270	-	-	170.000,00	-	-	-	-	-	170.000,00
30/10/2019	P 364	15401	04128001721630000	4490	0270	-	-	17.600,00	-	-	-	-	-	17.600,00
30/10/2019	P 385	15401	04128001710980000	3390	0270	-	-	255.000,00	-	-	-	-	-	255.000,00
07/11/2019	P 388	15401	04128001721630000	4490	0270	-	-	32.000,00	-	-	-	-	-	32.000,00
20/11/2019	P 404	15401	04128001721630000	4490	0270	-	-	760.000,00	-	-	-	-	-	760.000,00
20/11/2019	P 391	15401	04128001710980000	3390	0270	-	-	244.000,00	-	-	-	-	-	244.000,00
28/11/2019	P 406	15401	04128001710980000	4490	0270	-	-	134.000,00	-	-	-	-	-	134.000,00
TOTAL DOS CRÉDITOS SUPLEMENTARES / FONTES						-	-	1.612.600,00	-	-	-	-	-	1.612.600,00

GOVERNO DO ESTADO DE SERGIPE
SECRETARIA DA FAZENDA
SUPERINTENDÊNCIA DE FINANÇAS PÚBLICAS

DEMONSTRATIVO DE CRÉDITOS ADICIONAIS POR UG

Contas Anuais 2019
QUADRO 98
R$1,00

154010 - FUNDO DE DESENV. DE REC. HUM. DA ADM. ESTADUAL
15401 - FUNDO DE DESENV. DE REC. HUM. DA ADM. ESTADUAL

REDUÇÕES ORÇAMENTÁRIAS / FONTES														
DATA	ATO	UO	PGR. DE TABALHO		FTE	REDUÇÃO	EXCESSO	ANULAÇÃO	SUPERÁVIT	CRED. REABERTO	OP. DE CRÉDITO	CONV. NÃO PREV	REN. REC. REV	TOTAL
18/06/2019	P 215	15401	04128001724880000	4490	0270	650.000,00	-	-	-	-	-	-	-	650.000,00
19/07/2019	P 253	15401	04128001724880000	3390	0270	170.000,00	-	-	-	-	-	-	-	170.000,00
30/10/2019	P 364	15401	04128001724880000	4490	0270	17.600,00	-	-	-	-	-	-	-	17.600,00
30/10/2019	P 385	15401	04128001724880000	3390	0270	255.000,00	-	-	-	-	-	-	-	255.000,00
07/11/2019	P 388	15401	04128001724880000	4490	0270	32.000,00	-	-	-	-	-	-	-	32.000,00
20/11/2019	P 391	15401	04128001724880000	3390	0270	244.000,00	-	-	-	-	-	-	-	244.000,00
20/11/2019	P 404	15401	04128001724880000	4490	0270	760.000,00	-	-	-	-	-	-	-	760.000,00
26/11/2019	P 406	15401	04128001710980000	3390	0270	134.000,00	-	-	-	-	-	-	-	134.000,00
20/12/2019	P 453	15401	04128001710980000	3390	0270	110.529,26	-	-	-	-	-	-	-	110.529,26
20/12/2019	P 453	15401	04128001710980000	4490	0270	134.000,00	-	-	-	-	-	-	-	134.000,00
20/12/2019	P 453	15401	04128001721630000	3390	0270	13.250,00	-	-	-	-	-	-	-	13.250,00
20/12/2019	P 453	15401	04128001721630000	4490	0270	812.363,00	-	-	-	-	-	-	-	812.363,00
20/12/2019	P 453	15401	04128001724880000	3390	0270	206.735,00	-	-	-	-	-	-	-	206.735,00
20/12/2019	P 453	15401	04128001724880000	4490	0270	523.122,74	-	-	-	-	-	-	-	523.122,74
TOTAL DOS REDUÇÕES ORÇAMENTÁRIAS / FONTES						4.062.600,00	-	-	-	-	-	-	-	4.062.600,00

Nº 329

GOVERNO DO ESTADO DE SERGIPE
SECRETARIA DA FAZENDA
SUPERINTENDÊNCIA DE FINANÇAS PÚBLICAS

DEMONSTRATIVO DE CRÉDITOS ADICIONAIS POR UG

Contas Anuais 2019
QUADRO 98
R$1,00

161010 - SECRETARIA DE ESTADO DA FAZENDA
00001 - GESTÃO TESOURO

CRÉDITOS SUPLEMENTARES / FONTES														
DATA	ATO	UO	PGR. DE TABALHO		FTE	REDUÇÃO	EXCESSO	ANULAÇÃO	SUPERÁVIT	CRED. REABERTO	OP. DE CRÉDITO	CONV. NÃO PREV	REN. REC. REV	TOTAL
12/04/2019	P 132	16101	04368001703040000	3390	0101	-	-	3.194.887,00	-	-	-	-	-	3.194.887,00
14/05/2019	P 168	16102	04123005404700000	3390	0101	-	-	10.000.000,00	-	-	-	-	-	10.000.000,00
20/08/2019	P 263	16101	04126001715590000	4490	0101	-	-	100.000,00	-	-	-	-	-	100.000,00
20/08/2019	P 263	16101	04122003604570000	3390	0101	-	-	1.000.000,00	-	-	-	-	-	1.000.000,00
16/09/2019	P 297	16102	04123005404700000	3390	0101	-	-	5.000.000,00	-	-	-	-	-	5.000.000,00
04/10/2019	P 318	16101	04122003604620000	3390	0101	-	-	23.000,00	-	-	-	-	-	23.000,00
04/10/2019	P 318	16101	04126001715590000	4490	0101	-	-	200.000,00	-	-	-	-	-	200.000,00
04/10/2019	P 318	16101	04122003604570000	3390	0101	-	-	2.077.000,00	-	-	-	-	-	2.077.000,00
04/10/2019	P 318	16101	04126001715590000	3390	0101	-	-	700.000,00	-	-	-	-	-	700.000,00
24/10/2019	P 346	16102	04123005404680000	3390	0101	-	-	6.000.000,00	-	-	-	-	-	6.000.000,00
24/10/2019	P 346	16102	28844005404760000	3290	0101	-	-	2.000.000,00	-	-	-	-	-	2.000.000,00
24/10/2019	P 346	16102	28841005404720000	3290	0101	-	-	4.000.000,00	-	-	-	-	-	4.000.000,00
24/10/2019	P 346	16102	04123005404700000	3390	0101	-	-	1.000.000,00	-	-	-	-	-	1.000.000,00
24/10/2019	P 346	16102	28843005404740000	4690	0101	-	-	6.000.000,00	-	-	-	-	-	6.000.000,00
28/11/2019	P 403	16101	04122003604620000	3190	0101	-	-	11.800.000,00	-	-	-	-	-	11.800.000,00
28/11/2019	P 406	16101	04122003604620000	3390	0101	-	-	10.000,00	-	-	-	-	-	10.000,00
28/11/2019	P 406	16101	04126001715590000	4490	0101	-	-	150.000,00	-	-	-	-	-	150.000,00
28/11/2019	P 406	16101	04126001715590000	3390	0101	-	-	800.000,00	-	-	-	-	-	800.000,00
28/11/2019	P 406	16101	04122003604570000	3390	0101	-	-	4.040.000,00	-	-	-	-	-	4.040.000,00
	TOTAL DOS CRÉDITOS SUPLEMENTARES / FONTES					-	-	58.094.887,00	-	-	-	-	-	58.094.887,00

Nº 330

GOVERNO DO ESTADO DE SERGIPE
SECRETARIA DA FAZENDA
SUPERINTENDÊNCIA DE FINANÇAS PÚBLICAS

DEMONSTRATIVO DE CRÉDITOS ADICIONAIS POR UG

Contas Anuais 2019
QUADRO 98
R$1,00

161010 - SECRETARIA DE ESTADO DA FAZENDA
00001 - GESTÃO TESOURO

REDUÇÕES ORÇAMENTÁRIAS / FONTES														
DATA	ATO	UO	PGR. DE TABALHO		FTE	REDUÇÃO	EXCESSO	ANULAÇÃO	SUPERÁVIT	CRED. REABERTO	OP. DE CRÉDITO	CONV. NÃO PREV	REN. REC. REV	TOTAL
14/05/2019	P 168	16102	28841005404720000	3290	0101	5.000.000,00	-	-	-	-	-	-	-	5.000.000,00
27/05/2019	P 188	16102	04122003624630000	3390	0101	55.597,00	-	-	-	-	-	-	-	55.597,00
20/08/2019	P 263	16101	04126001715590000	3390	0101	100.000,00	-	-	-	-	-	-	-	100.000,00
20/08/2019	P 263	16101	04368001703040000	3390	0101	1.000.000,00	-	-	-	-	-	-	-	1.000.000,00
24/10/2019	P 346	16102	28841005404720000	4690	0101	11.000.000,00	-	-	-	-	-	-	-	11.000.000,00
24/10/2019	P 346	16102	28843005404740000	3290	0101	6.000.000,00	-	-	-	-	-	-	-	6.000.000,00
24/10/2019	P 346	16102	28844005404760000	4690	0101	2.000.000,00	-	-	-	-	-	-	-	2.000.000,00
28/11/2019	P 403	16102	28841005404720000	4690	0101	11.800.000,00	-	-	-	-	-	-	-	11.800.000,00
28/11/2019	P 406	16102	28841005404720000	4690	0101	6.991.768,72	-	-	-	-	-	-	-	6.991.768,72
11/12/2019	P 436	16102	28841005404720000	4690	0101	723.419,00	-	-	-	-	-	-	-	723.419,00
20/12/2019	P 453	16102	28841005404720000	4690	0101	2.547.812,00	-	-	-	-	-	-	-	2.547.812,00
	TOTAL DOS REDUÇÕES ORÇAMENTÁRIAS / FONTES					47.218.596,72	-	-	-	-	-	-	-	47.218.596,72

Nº 331

GOVERNO DO ESTADO DE SERGIPE
SECRETARIA DA FAZENDA
SUPERINTENDÊNCIA DE FINANÇAS PÚBLICAS

DEMONSTRATIVO DE CRÉDITOS ADICIONAIS POR UG

Contas Anuais 2019
QUADRO 98
R$1,00

164020 - FUNDO DE INCENTIVO A ARREC. TRIBUTARIA
16402 - FUNDO DE INCENTIVO A ARREC. TRIBUTÁRIA

						CRÉDITOS SUPLEMENTARES / FONTES								
DATA	ATO	UO	PGR. DE TABALHO		FTE	REDUÇÃO	EXCESSO	ANULAÇÃO	SUPERÁVIT	CRED. REABERTO	OP. DE CRÉDITO	CONV. NÃO PREV	REN. REC. REV	TOTAL
07/03/2019	P 59	16402	04126001700240000	4490	0270	-	-	200.000,00	-	-	-	-	-	200.000,00
03/05/2019	P 162	16402	04122001704840000	3190	0270	-	-	16.000.000,00	-	-	-	-	-	16.000.000,00
25/06/2019	P 215	16402	04128001704930000	3390	0270	-	-	300.000,00	-	-	-	-	-	300.000,00
02/10/2019	P 317	16402	04126001700240000	4490	0270	-	-	300.000,00	-	-	-	-	-	300.000,00
25/10/2019	P 347	16402	04122001704840000	3190	0270	-	-	7.000.000,00	-	-	-	-	-	7.000.000,00
TOTAL DOS CRÉDITOS SUPLEMENTARES / FONTES						-	-	23.800.000,00	-	-	-	-	-	23.800.000,00

GOVERNO DO ESTADO DE SERGIPE
SECRETARIA DA FAZENDA
SUPERINTENDÊNCIA DE FINANÇAS PÚBLICAS

DEMONSTRATIVO DE CRÉDITOS ADICIONAIS POR UG

Contas Anuais 2019
QUADRO 98
R$1,00

164020 - FUNDO DE INCENTIVO A ARREC. TRIBUTARIA
16402 - FUNDO DE INCENTIVO A ARREC. TRIBUTÁRIA

REDUÇÕES ORÇAMENTÁRIAS / FONTES														
DATA	ATO	UO	PGR. DE TABALHO		FTE	REDUÇÃO	EXCESSO	ANULAÇÃO	SUPERÁVIT	CRED. REABERTO	OP. DE CRÉDITO	CONV. NÃO PREV	REN. REC. REV	TOTAL
07/03/2019	P 59	16402	04126001700240000	3390	0270	200.000,00	-	-	-	-	-	-	-	200.000,00
25/06/2019	P 215	16402	04122001704860000	3390	0270	300.000,00	-	-	-	-	-	-	-	300.000,00
02/10/2019	P 317	16402	04122001718960000	3390	0270	150.000,00	-	-	-	-	-	-	-	150.000,00
02/10/2019	P 317	16402	04122001718960000	4490	0270	150.000,00	-	-	-	-	-	-	-	150.000,00
TOTAL DOS REDUÇÕES ORÇAMENTÁRIAS / FONTES						800.000,00	-	-	-	-	-	-	-	800.000,00

Nº 333

GOVERNO DO ESTADO DE SERGIPE
SECRETARIA DA FAZENDA
SUPERINTENDÊNCIA DE FINANÇAS PÚBLICAS

DEMONSTRATIVO DE CRÉDITOS ADICIONAIS POR UG

Contas Anuais 2019
QUADRO 98
R$1,00

164030 - FUNDO DE AVAL DO ESTADO DE SERGIPE
16403 - FUNDO DE AVAL DO ESTADO DE SERGIPE

						REDUÇÕES ORÇAMENTÁRIAS / FONTES								
DATA	ATO	UO	PGR. DE TABALHO		FTE	REDUÇÃO	EXCESSO	ANULAÇÃO	SUPERÁVIT	CRED. REABERTO	OP. DE CRÉDITO	CONV. NÃO PREV	REN. REC. REV	TOTAL
28/11/2019	P 406	16403	04694002104810000	3390	0270	350.000,00	-	-	-	-	-	-	-	350.000,00
	TOTAL DOS REDUÇÕES ORÇAMENTÁRIAS / FONTES					350.000,00	-	-	-	-	-	-	-	350.000,00

Nº 334

GOVERNO DO ESTADO DE SERGIPE
SECRETARIA DA FAZENDA
SUPERINTENDÊNCIA DE FINANÇAS PÚBLICAS

DEMONSTRATIVO DE CRÉDITOS ADICIONAIS POR UG

Contas Anuais 2019
QUADRO 98
R$1,00

171010 - SECRETARIA DE ESTADO DO DESENVOLVIMENTO AGRARIO E DA PESCA
00001 - GESTÃO TESOURO

CRÉDITOS SUPLEMENTARES / FONTES														
DATA	ATO	UO	PGR. DE TABALHO		FTE	REDUÇÃO	EXCESSO	ANULAÇÃO	SUPERÁVIT	CRED. REABERTO	OP. DE CRÉDITO	CONV. NÃO PREV	REN. REC. REV	TOTAL
26/02/2019	P 050	17101	20607002210760000	4490	0120	-	-	4.650,00	-	-	-	-	-	4.650,00
29/05/2019	P 193	17101	20607002210760000	4490	0120	-	-	70.000,00	-	-	-	-	-	70.000,00
13/06/2019	P 205	17101	20606002211400000	3390	0250	-	-	175.000,00	-	-	-	-	-	175.000,00
04/07/2019	P 218	17101	20605002211460000	3390	0101	-	-	215.350,00	-	-	-	-	-	215.350,00
21/08/2019	P 264	17101	20122003710560000	3390	0101	-	-	71.778,60	-	-	-	-	-	71.778,60
25/10/2019	P 347	17101	20605002211460000	3390	0101	-	-	113.650,00	-	-	-	-	-	113.650,00
19/11/2019	P 404	17101	20605002211460000	3390	0101	-	-	71.779,00	-	-	-	-	-	71.779,00
TOTAL DOS CRÉDITOS SUPLEMENTARES / FONTES						-	-	722.207,60	-	-	-	-	-	722.207,60

Nº 335

GOVERNO DO ESTADO DE SERGIPE
SECRETARIA DA FAZENDA
SUPERINTENDÊNCIA DE FINANÇAS PÚBLICAS

DEMONSTRATIVO DE CRÉDITOS ADICIONAIS POR UG

Contas Anuais 2019
QUADRO 98
R$1,00

171010 - SECRETARIA DE ESTADO DO DESENVOLVIMENTO AGRARIO E DA PESCA
00001 - GESTÃO TESOURO

REDUÇÕES ORÇAMENTÁRIAS / FONTES														
DATA	ATO	UO	PGR. DE TABALHO		FTE	REDUÇÃO	EXCESSO	ANULAÇÃO	SUPERÁVIT	CRED. REABERTO	OP. DE CRÉDITO	CONV. NÃO PREV	REN. REC. REV	TOTAL
24/01/2019	DEC 40.276	17101	20608002224710000	3390	0224	16.171,98	-	-	-	-	-	-	-	16.171,98
04/07/2019	P 218	17101	20608002224700000	3320	0101	215.350,00	-	-	-	-	-	-	-	215.350,00
16/07/2019	P 253	17101	20544002211280000	4490	0224	700.000,00	-	-	-	-	-	-	-	700.000,00
16/07/2019	P 253	17101	20606002211400000	4490	0224	500.000,00	-	-	-	-	-	-	-	500.000,00
16/07/2019	P 253	17101	20608002224710000	4490	0224	300.000,00	-	-	-	-	-	-	-	300.000,00
16/07/2019	P 253	17101	21631002210850000	4490	0224	500.000,00	-	-	-	-	-	-	-	500.000,00
21/08/2019	P 264	17101	20608002224700000	3320	0101	71.778,60	-	-	-	-	-	-	-	71.778,60
07/10/2019	P 320	17101	20606002211260000	4490	0101	1.550.000,00	-	-	-	-	-	-	-	1.550.000,00
25/10/2019	P 347	17101	20608002224700000	3320	0101	113.650,00	-	-	-	-	-	-	-	113.650,00
31/10/2019	P 364	17101	20606002211260000	3390	0101	75.000,00	-	-	-	-	-	-	-	75.000,00
11/11/2019	P 380	17101	20605002211460000	4490	0224	5.239.600,00	-	-	-	-	-	-	-	5.239.600,00
19/11/2019	P 404	17101	20606002211260000	3390	0101	71.779,00	-	-	-	-	-	-	-	71.779,00
20/11/2019	P 403	17101	20122003712160000	3190	0101	1.000.000,00	-	-	-	-	-	-	-	1.000.000,00
28/11/2019	P 406	17101	20605002211460000	4490	0224	2.660.400,00	-	-	-	-	-	-	-	2.660.400,00
28/11/2019	P 406	17101	20606002211260000	3350	0291	1.000.000,00	-	-	-	-	-	-	-	1.000.000,00
28/11/2019	P 406	17101	20606002211260000	4450	0291	2.300.000,00	-	-	-	-	-	-	-	2.300.000,00
28/11/2019	P 406	17101	20606002211400000	4490	0224	500.000,00	-	-	-	-	-	-	-	500.000,00
28/11/2019	P 406	17101	20608002224710000	3390	0224	83.828,00	-	-	-	-	-	-	-	83.828,00
28/11/2019	P 406	17101	20608002224710000	4490	0224	155.772,00	-	-	-	-	-	-	-	155.772,00
28/11/2019	P 406	17101	21631002210850000	3390	0224	100.000,00	-	-	-	-	-	-	-	100.000,00
28/11/2019	P 406	17101	28846005424490000	4490	0224	100.000,00	-	-	-	-	-	-	-	100.000,00
20/12/2019	P 454	17101	20122003710560000	3390	0101	59.038,86	-	-	-	-	-	-	-	59.038,86
20/12/2019	P 454	17101	20122003710560000	3391	0101	2.876,49	-	-	-	-	-	-	-	2.876,49
20/12/2019	P 454	17101	20122003710560000	4490	0101	20.000,00	-	-	-	-	-	-	-	20.000,00
20/12/2019	P 454	17101	20122003712160000	3390	0101	27.000,00	-	-	-	-	-	-	-	27.000,00
20/12/2019	P 454	17101	20544002211280000	3390	0101	30.000,00	-	-	-	-	-	-	-	30.000,00
20/12/2019	P 454	17101	20544002211280000	4490	0224	1.200.000,00	-	-	-	-	-	-	-	1.200.000,00
20/12/2019	P 454	17101	20605002211460000	3390	0101	196.229,00	-	-	-	-	-	-	-	196.229,00
20/12/2019	P 454	17101	20606002211260000	3390	0101	918.349,09	-	-	-	-	-	-	-	918.349,09
20/12/2019	P 454	17101	20606002211260000	3391	0101	21.720,00	-	-	-	-	-	-	-	21.720,00
20/12/2019	P 454	17101	20606002211260000	4490	0101	860.800,00	-	-	-	-	-	-	-	860.800,00
20/12/2019	P 454	17101	20606002211260000	3350	0291	100.000,00	-	-	-	-	-	-	-	100.000,00
20/12/2019	P 454	17101	20606002211260000	3390	0291	720.000,00	-	-	-	-	-	-	-	720.000,00
20/12/2019	P 454	17101	20606002211260000	4450	0291	600.500,00	-	-	-	-	-	-	-	600.500,00
20/12/2019	P 454	17101	20606002211260000	4490	0291	1.000.000,00	-	-	-	-	-	-	-	1.000.000,00
20/12/2019	P 454	17101	20606002211400000	3390	0101	15.000,00	-	-	-	-	-	-	-	15.000,00
20/12/2019	P 454	17101	20606002211400000	4490	0101	76.410,41	-	-	-	-	-	-	-	76.410,41
20/12/2019	P 454	17101	20606002211400000	3390	0224	800.000,00	-	-	-	-	-	-	-	800.000,00
20/12/2019	P 454	17101	20606002211400000	4490	0224	44.625,88	-	-	-	-	-	-	-	44.625,88
20/12/2019	P 454	17101	20606002211400000	3390	0250	20.000,00	-	-	-	-	-	-	-	20.000,00
20/12/2019	P 454	17101	20607002210760000	4490	0290	626.772,57	-	-	-	-	-	-	-	626.772,57
20/12/2019	P 454	17101	20608002224690000	3390	0101	30.000,00	-	-	-	-	-	-	-	30.000,00
20/12/2019	P 454	17101	20608002224700000	3320	0101	28.721,40	-	-	-	-	-	-	-	28.721,40
20/12/2019	P 454	17101	20608002224710000	3390	0101	12.728,30	-	-	-	-	-	-	-	12.728,30
20/12/2019	P 454	17101	20608002224710000	4490	0101	60.000,00	-	-	-	-	-	-	-	60.000,00
20/12/2019	P 454	17101	20608002224710000	4490	0224	44.228,00	-	-	-	-	-	-	-	44.228,00
20/12/2019	P 454	17101	21631002210850000	3390	0101	15.000,00	-	-	-	-	-	-	-	15.000,00
20/12/2019	P 454	17101	21631002210850000	4490	0101	60.000,00	-	-	-	-	-	-	-	60.000,00
20/12/2019	P 454	17101	21631002210850000	4490	0224	500.000,00	-	-	-	-	-	-	-	500.000,00

GOVERNO DO ESTADO DE SERGIPE
SECRETARIA DA FAZENDA
SUPERINTENDÊNCIA DE FINANÇAS PÚBLICAS

DEMONSTRATIVO DE CRÉDITOS ADICIONAIS POR UG

Contas Anuais 2019
QUADRO 98
R$1,00

DATA	ATO	UO	PGR. DE TABALHO	FTE	REDUÇÃO	EXCESSO	ANULAÇÃO	SUPERÁVIT	CRED. REABERTO	OP. DE CRÉDITO	CONV. NÃO PREV	REN. REC. REV	TOTAL
	TOTAL DOS REDUÇÕES ORÇAMENTÁRIAS / FONTES				25.343.329,58	-	-	-	-	-	-	-	25.343.329,58

Nº 337

GOVERNO DO ESTADO DE SERGIPE
SECRETARIA DA FAZENDA
SUPERINTENDÊNCIA DE FINANÇAS PÚBLICAS

DEMONSTRATIVO DE CRÉDITOS ADICIONAIS POR UG

Contas Anuais 2019
QUADRO 98
R$1,00

173010 - EMPRESA DE DESENVOLVIMENTO AGROPECUARIO DE SERGIPE
17301 - EMPRESA DE DESENVOLVIMENTO AGROPECUÁRIO DE SERGIPE

CRÉDITOS SUPLEMENTARES / FONTES														
DATA	ATO	UO	PGR. DE TABALHO		FTE	REDUÇÃO	EXCESSO	ANULAÇÃO	SUPERÁVIT	CRED. REABERTO	OP. DE CRÉDITO	CONV. NÃO PREV	REN. REC. REV	TOTAL
19/02/2019	DEC 40.299	17301	20606002210240000	4490	0101	-	-	54.050,86	-	-	-	-	-	54.050,86
15/04/2019	P 133	17301	20606002210240000	4490	0101	-	-	100,00	-	-	-	-	-	100,00
06/05/2019	P 163	17301	28843005412320000	4690	0101	-	-	365.000,00	-	-	-	-	-	365.000,00
26/06/2019	P 214	17301	20122003710120000	3390	0101	-	-	450.000,00	-	-	-	-	-	450.000,00
07/08/2019	P 249	17301	20631002210010000	3390	0224	-	-	300.000,00	-	-	-	-	-	300.000,00
07/08/2019	P 249	17301	20606002210170000	3390	0120	-	-	21.000,00	-	-	-	-	-	21.000,00
08/08/2019	P 249	17301	20606003722430000	4490	0224	-	-	197.000,00	-	-	-	-	-	197.000,00
13/08/2019	P 249	17301	20122003710120000	3390	0101	-	-	1.000.000,00	-	-	-	-	-	1.000.000,00
13/08/2019	P 249	17301	20122003722870000	3390	0101	-	-	500.000,00	-	-	-	-	-	500.000,00
19/08/2019	P 262	17301	20606003722430000	4490	0224	-	-	320.000,00	-	-	-	-	-	320.000,00
20/08/2019	P 263	17301	28848005412330000	3190	0270	-	-	80.000,00	-	-	-	-	-	80.000,00
20/08/2019	P 263	17301	20122003710120000	3391	0270	-	-	20.000,00	-	-	-	-	-	20.000,00
05/09/2019	P 291	17301	28846005412330000	3190	0270	-	-	100.000,00	-	-	-	-	-	100.000,00
05/09/2019	P 291	17301	20122003712230000	3390	0101	-	-	500.000,00	-	-	-	-	-	500.000,00
10/09/2019	P 291	17301	28843005412320000	4690	0101	-	-	270.000,00	-	-	-	-	-	270.000,00
09/10/2019	P 328	17301	20606003722420000	3390	0270	-	-	76.000,00	-	-	-	-	-	76.000,00
24/10/2019	P 383	17301	20122003710120000	3390	0101	-	-	60.223,20	-	-	-	-	-	60.223,20
11/11/2019	P 380	17301	20606002223370000	3390	0224	-	-	887.800,00	-	-	-	-	-	887.800,00
11/11/2019	P 380	17301	20606003722420000	4490	0224	-	-	205.600,00	-	-	-	-	-	205.600,00
11/11/2019	P 380	17301	20606002217280000	4490	0224	-	-	4.146.200,00	-	-	-	-	-	4.146.200,00
19/11/2019	P 404	17301	20122003722870000	3390	0101	-	-	166.000,00	-	-	-	-	-	166.000,00
19/11/2019	P 404	17301	20122003710120000	3390	0101	-	-	834.000,00	-	-	-	-	-	834.000,00
TOTAL DOS CRÉDITOS SUPLEMENTARES / FONTES						-	-	10.552.973,86	-	-	-	-	-	10.552.973,86

Nº 338

GOVERNO DO ESTADO DE SERGIPE
SECRETARIA DA FAZENDA
SUPERINTENDÊNCIA DE FINANÇAS PÚBLICAS

DEMONSTRATIVO DE CRÉDITOS ADICIONAIS POR UG

Contas Anuais 2019
QUADRO 98
R$1,00

173010 - EMPRESA DE DESENVOLVIMENTO AGROPECUARIO DE SERGIPE
17301 - EMPRESA DE DESENVOLVIMENTO AGROPECUÁRIO DE SERGIPE

REDUÇÕES ORÇAMENTÁRIAS / FONTES														
DATA	ATO	UO	PGR. DE TABALHO		FTE	REDUÇÃO	EXCESSO	ANULAÇÃO	SUPERÁVIT	CRED. REABERTO	OP. DE CRÉDITO	CONV. NÃO PREV	REN. REC. REV	TOTAL
18/02/2019	DEC 40.299	17301	20122003710120000	3390	0101	54.050,66	-	-	-	-	-	-	-	54.050,66
15/04/2019	P 133	17301	20122003710120000	3390	0101	100,00	-	-	-	-	-	-	-	100,00
06/05/2019	P 163	17301	20122003712230000	3190	0101	365.000,00	-	-	-	-	-	-	-	365.000,00
26/06/2019	P 214	17301	20122003712230000	3390	0101	450.000,00	-	-	-	-	-	-	-	450.000,00
07/08/2019	P 249	17301	20606002217280000	4490	0224	300.000,00	-	-	-	-	-	-	-	300.000,00
07/08/2019	P 249	17301	20631002210010000	3390	0224	21.000,00	-	-	-	-	-	-	-	21.000,00
08/08/2019	P 249	17301	20606002217280000	4490	0224	197.000,00	-	-	-	-	-	-	-	197.000,00
13/08/2019	P 249	17301	20573002209950000	3390	0224	50.000,00	-	-	-	-	-	-	-	50.000,00
13/08/2019	P 249	17301	20606002209930000	4490	0224	100.000,00	-	-	-	-	-	-	-	100.000,00
13/08/2019	P 249	17301	20606002210060000	3390	0224	50.000,00	-	-	-	-	-	-	-	50.000,00
13/08/2019	P 249	17301	20606002210170000	3390	0224	200.000,00	-	-	-	-	-	-	-	200.000,00
13/08/2019	P 249	17301	20606002210240000	4490	0224	100.000,00	-	-	-	-	-	-	-	100.000,00
13/08/2019	P 249	17301	20606002217280000	4490	0224	300.000,00	-	-	-	-	-	-	-	300.000,00
13/08/2019	P 249	17301	20606002224100000	3390	0224	300.000,00	-	-	-	-	-	-	-	300.000,00
13/08/2019	P 249	17301	20606003722420000	3390	0224	50.000,00	-	-	-	-	-	-	-	50.000,00
13/08/2019	P 249	17301	20606003722430000	4490	0224	350.000,00	-	-	-	-	-	-	-	350.000,00
19/08/2019	P 262	17301	20573002209950000	3390	0224	100.000,00	-	-	-	-	-	-	-	100.000,00
19/08/2019	P 262	17301	20606003722420000	4490	0224	220.000,00	-	-	-	-	-	-	-	220.000,00
20/08/2019	P 263	17301	20606002210060000	3390	0270	20.000,00	-	-	-	-	-	-	-	20.000,00
20/08/2019	P 263	17301	20606002210130000	3390	0270	10.000,00	-	-	-	-	-	-	-	10.000,00
20/08/2019	P 263	17301	20606003722430000	4490	0270	10.000,00	-	-	-	-	-	-	-	10.000,00
20/08/2019	P 263	17301	28846005412330000	3391	0270	60.000,00	-	-	-	-	-	-	-	60.000,00
05/09/2019	P 291	17301	28843005412320000	4690	0270	100.000,00	-	-	-	-	-	-	-	100.000,00
10/09/2019	P 291	17301	28846005412330000	3190	0101	100.000,00	-	-	-	-	-	-	-	100.000,00
09/10/2019	P 328	17301	20122003710120000	3390	0270	76.000,00	-	-	-	-	-	-	-	76.000,00
24/10/2019	P 383	17301	20573002209950000	3390	0101	5.102,00	-	-	-	-	-	-	-	5.102,00
24/10/2019	P 383	17301	20606002210170000	3390	0101	9.692,00	-	-	-	-	-	-	-	9.692,00
24/10/2019	P 383	17301	20606003722420000	3390	0101	5.429,20	-	-	-	-	-	-	-	5.429,20
24/10/2019	P 383	17301	28846005412330000	3390	0101	20.000,00	-	-	-	-	-	-	-	20.000,00
24/10/2019	P 383	17301	28846005412330000	3391	0101	20.000,00	-	-	-	-	-	-	-	20.000,00
19/11/2019	P 404	17301	20122003712230000	3190	0101	550.000,00	-	-	-	-	-	-	-	550.000,00
19/11/2019	P 404	17301	20122003712230000	3390	0101	450.000,00	-	-	-	-	-	-	-	450.000,00
20/11/2019	P 403	17301	20122003712230000	3190	0101	1.000.000,00	-	-	-	-	-	-	-	1.000.000,00
16/12/2019	P 438	17301	20606002217280000	4490	0224	500.000,00	-	-	-	-	-	-	-	500.000,00
20/12/2019	P 454	17301	20122003710120000	3391	0270	1.671,73	-	-	-	-	-	-	-	1.671,73
20/12/2019	P 454	17301	20573002209950000	3390	0224	63.987,78	-	-	-	-	-	-	-	63.987,78
20/12/2019	P 454	17301	20606002210060000	3390	0224	120.000,00	-	-	-	-	-	-	-	120.000,00
20/12/2019	P 454	17301	20606002210060000	3390	0270	9.907,23	-	-	-	-	-	-	-	9.907,23
20/12/2019	P 454	17301	20606002210130000	3390	0224	30.000,00	-	-	-	-	-	-	-	30.000,00
20/12/2019	P 454	17301	20606002210130000	3390	0270	1.249,00	-	-	-	-	-	-	-	1.249,00
20/12/2019	P 454	17301	20606002210170000	3390	0224	36.894,15	-	-	-	-	-	-	-	36.894,15
20/12/2019	P 454	17301	20606002210240000	3390	0224	50.000,00	-	-	-	-	-	-	-	50.000,00
20/12/2019	P 454	17301	20606002217280000	4490	0224	3.649.200,00	-	-	-	-	-	-	-	3.649.200,00
20/12/2019	P 454	17301	20606002223370000	3390	0224	947.600,00	-	-	-	-	-	-	-	947.600,00
20/12/2019	P 454	17301	20606002223370000	3320	0270	10.000,00	-	-	-	-	-	-	-	10.000,00
20/12/2019	P 454	17301	20606002224100000	3390	0224	402.201,00	-	-	-	-	-	-	-	402.201,00
20/12/2019	P 454	17301	20606002224670000	3390	0224	85.877,60	-	-	-	-	-	-	-	85.877,60
20/12/2019	P 454	17301	20606003722420000	3390	0224	50.000,00	-	-	-	-	-	-	-	50.000,00
20/12/2019	P 454	17301	20606003722420000	4490	0224	334.056,08	-	-	-	-	-	-	-	334.056,08

Nº 339

GOVERNO DO ESTADO DE SERGIPE
SECRETARIA DA FAZENDA
SUPERINTENDÊNCIA DE FINANÇAS PÚBLICAS

DEMONSTRATIVO DE CRÉDITOS ADICIONAIS POR UG

Contas Anuais 2019
QUADRO 98
R$1,00

173010 - EMPRESA DE DESENVOLVIMENTO AGROPECUARIO DE SERGIPE
17301 - EMPRESA DE DESENVOLVIMENTO AGROPECUÁRIO DE SERGIPE

REDUÇÕES ORÇAMENTÁRIAS / FONTES														
DATA	ATO	UO	PGR. DE TABALHO		FTE	REDUÇÃO	EXCESSO	ANULAÇÃO	SUPERÁVIT	CRED. REABERTO	OP. DE CRÉDITO	CONV. NÃO PREV	REN. REC. REV	TOTAL
20/12/2019	P 454	17301	20606003722420000	3390	0270	11.203,56	-	-	-	-	-	-	-	11.203,56
20/12/2019	P 454	17301	20606003722430000	4490	0224	119.304,95	-	-	-	-	-	-	-	119.304,95
20/12/2019	P 454	17301	20606003722430000	4490	0270	9.636,00	-	-	-	-	-	-	-	9.636,00
20/12/2019	P 454	17301	20631002210010000	3390	0224	1.909,41	-	-	-	-	-	-	-	1.909,41
20/12/2019	P 454	17301	28843005412320000	4690	0101	5.357,95	-	-	-	-	-	-	-	5.357,95
20/12/2019	P 454	17301	28843005412320000	4690	0270	25.337,35	-	-	-	-	-	-	-	25.337,35
20/12/2019	P 454	17301	28846005412330000	3390	0270	9.999,00	-	-	-	-	-	-	-	9.999,00
20/12/2019	P 454	17301	28846005412330000	3391	0270	24.407,21	-	-	-	-	-	-	-	24.407,21
TOTAL DOS REDUÇÕES ORÇAMENTÁRIAS / FONTES						12.143.373,86	-	-	-	-	-	-	-	12.143.373,86

GOVERNO DO ESTADO DE SERGIPE
SECRETARIA DA FAZENDA
SUPERINTENDÊNCIA DE FINANÇAS PÚBLICAS

DEMONSTRATIVO DE CRÉDITOS ADICIONAIS POR UG

Contas Anuais 2019
QUADRO 98
R$1,00

173020 - COMPANHIA DE DES. DE RECURSOS HIDRICOS E IRRIGACAO DE SERGIPE
17302 - COMPANHIA DE DES. DE RECURSOS HÍDRICOS E IRRIGAÇÃO DE SERGIPE

CRÉDITOS SUPLEMENTARES / FONTES														
DATA	ATO	UO	PGR. DE TABALHO		FTE	REDUÇÃO	EXCESSO	ANULAÇÃO	SUPERÁVIT	CRED. REABERTO	OP. DE CRÉDITO	CONV. NÃO PREV	REN. REC. REV	TOTAL
02/01/2019	DEC 40.280	17302	20843005412670000	4690	0101	-	-	461.000,00	-	-	-	-	-	461.000,00
13/05/2019	P 177	17302	20843005412670000	4690	0101	-	-	850.000,00	-	-	-	-	-	850.000,00
26/09/2019	P 319	17302	20122003700180000	3390	0101	-	-	50.000,00	-	-	-	-	-	50.000,00
27/09/2019	P 329	17302	20122003700190000	3390	0101	-	-	659.000,00	-	-	-	-	-	659.000,00
27/09/2019	P 329	17302	20607003710520000	3390	0101	-	-	100.000,00	-	-	-	-	-	100.000,00
27/09/2019	P 329	17302	20607003710460000	3390	0101	-	-	50.000,00	-	-	-	-	-	50.000,00
14/10/2019	P 328	17302	20122003700180000	3390	0270	-	-	540.000,00	-	-	-	-	-	540.000,00
29/10/2019	P 347	17302	20843005412670000	3290	0101	-	-	5.000,00	-	-	-	-	-	5.000,00
20/11/2019	P 403	17302	20122003700180000	3190	0101	-	-	7.940.000,00	-	-	-	-	-	7.940.000,00
TOTAL DOS CRÉDITOS SUPLEMENTARES / FONTES						-	-	10.655.000,00	-	-	-	-	-	10.655.000,00

Nº 347

GOVERNO DO ESTADO DE SERGIPE
SECRETARIA DA FAZENDA
SUPERINTENDÊNCIA DE FINANÇAS PÚBLICAS

DEMONSTRATIVO DE CRÉDITOS ADICIONAIS POR UG

Contas Anuais 2019
QUADRO 98
R$1,00

173020 - COMPANHIA DE DES. DE RECURSOS HIDRICOS E IRRIGACAO DE SERGIPE
17302 - COMPANHIA DE DES. DE RECURSOS HÍDRICOS E IRRIGAÇÃO DE SERGIPE

						REDUÇÕES ORÇAMENTÁRIAS / FONTES								
DATA	ATO	UO	PGR. DE TABALHO		FTE	REDUÇÃO	EXCESSO	ANULAÇÃO	SUPERÁVIT	CRED. REABERTO	OP. DE CRÉDITO	CONV. NÃO PREV	REN. REC. REV	TOTAL
13/05/2019	P 177	17302	20607002222880000	4490	0290	850.000,00	-	-	-	-	-	-	-	850.000,00
26/09/2019	P 319	17302	20122003700180000	3191	0101	50.000,00	-	-	-	-	-	-	-	50.000,00
27/09/2019	P 329	17302	20126003716110000	3390	0101	50.000,00	-	-	-	-	-	-	-	50.000,00
27/09/2019	P 329	17302	20544002209450000	3390	0101	90.000,00	-	-	-	-	-	-	-	90.000,00
27/09/2019	P 329	17302	20607002222330000	3390	0101	20.000,00	-	-	-	-	-	-	-	20.000,00
27/09/2019	P 329	17302	20607003710490000	3390	0101	150.000,00	-	-	-	-	-	-	-	150.000,00
27/09/2019	P 329	17302	20607003710680000	3390	0101	479.000,00	-	-	-	-	-	-	-	479.000,00
27/09/2019	P 329	17302	20846005412660000	3390	0101	20.000,00	-	-	-	-	-	-	-	20.000,00
14/10/2019	P 328	17302	20544002209450000	3390	0270	200.000,00	-	-	-	-	-	-	-	200.000,00
14/10/2019	P 328	17302	20544003710360000	3390	0270	50.000,00	-	-	-	-	-	-	-	50.000,00
14/10/2019	P 328	17302	20607003710460000	3390	0270	90.000,00	-	-	-	-	-	-	-	90.000,00
14/10/2019	P 328	17302	20607003710490000	3390	0270	50.000,00	-	-	-	-	-	-	-	50.000,00
14/10/2019	P 328	17302	20607003710520000	3390	0270	60.000,00	-	-	-	-	-	-	-	60.000,00
14/10/2019	P 328	17302	20607003710680000	3390	0270	50.000,00	-	-	-	-	-	-	-	50.000,00
14/10/2019	P 328	17302	20608002210290000	3390	0270	20.000,00	-	-	-	-	-	-	-	20.000,00
14/10/2019	P 328	17302	20846005412660000	3390	0270	20.000,00	-	-	-	-	-	-	-	20.000,00
29/10/2019	P 347	17302	20843005412670000	4690	0101	5.000,00	-	-	-	-	-	-	-	5.000,00
28/11/2019	P 406	17302	20607002222880000	4490	0290	1.700.000,00	-	-	-	-	-	-	-	1.700.000,00
20/12/2019	P 454	17302	20122003700190000	3390	0101	68.172,17	-	-	-	-	-	-	-	68.172,17
20/12/2019	P 454	17302	20122003700190000	3391	0101	21.674,00	-	-	-	-	-	-	-	21.674,00
20/12/2019	P 454	17302	20122003700190000	3390	0270	7.220,24	-	-	-	-	-	-	-	7.220,24
20/12/2019	P 454	17302	20122003700190000	4490	0270	80.000,00	-	-	-	-	-	-	-	80.000,00
20/12/2019	P 454	17302	20126003716110000	4490	0270	30.000,00	-	-	-	-	-	-	-	30.000,00
20/12/2019	P 454	17302	20544002209290000	4490	0270	62.930,00	-	-	-	-	-	-	-	62.930,00
20/12/2019	P 454	17302	20544002209450000	3390	0101	38.357,00	-	-	-	-	-	-	-	38.357,00
20/12/2019	P 454	17302	20544002209450000	3390	0270	26.570,00	-	-	-	-	-	-	-	26.570,00
20/12/2019	P 454	17302	20544002209450000	4490	0270	24.600,00	-	-	-	-	-	-	-	24.600,00
20/12/2019	P 454	17302	20544003710360000	4490	0101	20.000,00	-	-	-	-	-	-	-	20.000,00
20/12/2019	P 454	17302	20607002222330000	4492	0270	19.233,74	-	-	-	-	-	-	-	19.233,74
20/12/2019	P 454	17302	20607003710460000	3390	0270	16.825,00	-	-	-	-	-	-	-	16.825,00
20/12/2019	P 454	17302	20607003710480000	3390	0101	9.539,00	-	-	-	-	-	-	-	9.539,00
20/12/2019	P 454	17302	20607003710480000	3390	0270	9.300,00	-	-	-	-	-	-	-	9.300,00
20/12/2019	P 454	17302	20607003710520000	3390	0101	59.236,00	-	-	-	-	-	-	-	59.236,00
20/12/2019	P 454	17302	20607003710520000	3390	0270	2.620,00	-	-	-	-	-	-	-	2.620,00
20/12/2019	P 454	17302	20607003710680000	3390	0101	500,00	-	-	-	-	-	-	-	500,00
20/12/2019	P 454	17302	20843005412670000	3290	0101	222,85	-	-	-	-	-	-	-	222,85
20/12/2019	P 454	17302	20843005412670000	4690	0101	43.000,00	-	-	-	-	-	-	-	43.000,00
TOTAL DOS REDUÇÕES ORÇAMENTÁRIAS / FONTES						4.494.000,00	-	-	-	-	-	-	-	4.494.000,00

Nº 342

GOVERNO DO ESTADO DE SERGIPE
SECRETARIA DA FAZENDA
SUPERINTENDÊNCIA DE FINANÇAS PÚBLICAS

DEMONSTRATIVO DE CRÉDITOS ADICIONAIS POR UG

Contas Anuais 2019
QUADRO 98
R$1,00

181010 - SECRETARIA DE ESTADO DA EDUCAÇÃO DO ESPORTE E DA CULTURA
00001 - GESTÃO TESOURO

CRÉDITOS SUPLEMENTARES / FONTES														
DATA	ATO	UO	PGR. DE TABALHO		FTE	REDUÇÃO	EXCESSO	ANULAÇÃO	SUPERÁVIT	CRED. REABERTO	OP. DE CRÉDITO	CONV. NÃO PREV	REN. REC. REV	TOTAL
25/01/2019	DEC 40.276	18101	12361000723640000	3390	0205	-	-	9.008.000,00	-	-	-	-	-	9.008.000,00
05/02/2019	DEC 40.294	18101	12362000721840000	3390	0222	-	-	610.000,00	-	-	-	-	-	610.000,00
21/02/2019	P 049	18101	12362000701780000	3390	0204	-	-	2.400.000,00	-	-	-	-	-	2.400.000,00
21/02/2019	P 049	18101	12362000723660000	3390	0222	-	-	205.000,00	-	-	-	-	-	205.000,00
01/03/2019	P 58	18101	12362000701840000	3390	0104	-	-	1.200.000,00	-	-	-	-	-	1.200.000,00
11/03/2019	P 64	18402	12362003842990000	3190	0103	-	-	84.324,89	-	-	-	-	-	84.324,89
02/04/2019	P 129	18101	12361000718590000	4490	0205	-	-	386.000,00	-	-	-	-	-	386.000,00
05/04/2019	P 129	39101	27811002323900000	4490	0208	-	-	266.000,00	-	-	-	-	-	266.000,00
24/04/2019	P 150	39101	27813005123910000	3390	0101	-	-	350.000,00	-	-	-	-	-	350.000,00
08/05/2019	P 166	18101	12361000700730000	3390	0222	-	-	200.000,00	-	-	-	-	-	200.000,00
08/05/2019	P 166	18101	12362000701800000	3390	0205	-	-	100.000,00	-	-	-	-	-	100.000,00
15/05/2019	P 188	18101	12361000723640000	3390	0205	-	-	190.000,00	-	-	-	-	-	190.000,00
28/05/2019	P 188	39101	27811002323900000	4490	0101	-	-	40.000,00	-	-	-	-	-	40.000,00
17/06/2019	P 206	18101	12361000701790000	3340	0104	-	-	1.100.000,00	-	-	-	-	-	1.100.000,00
18/06/2019	P 211	18101	12362000701800000	3390	0104	-	-	11.000.000,00	-	-	-	-	-	11.000.000,00
18/06/2019	P 211	18101	12361000701790000	3390	0104	-	-	5.500.000,00	-	-	-	-	-	5.500.000,00
27/06/2019	P 214	18101	12363003825010000	3390	0205	-	-	150.000,00	-	-	-	-	-	150.000,00
10/07/2019	P 231	18101	12362000721840000	3390	0222	-	-	6.326.000,00	-	-	-	-	-	6.326.000,00
11/07/2019	P 224	18402	12362003842990000	3191	0103	-	-	4.700.000,00	-	-	-	-	-	4.700.000,00
11/07/2019	P 224	18101	12363003825000000	3191	0104	-	-	150.000,00	-	-	-	-	-	150.000,00
11/07/2019	P 224	18402	12361003801960000	3191	0103	-	-	900.000,00	-	-	-	-	-	900.000,00
11/07/2019	P 224	18402	12362003801980000	3191	0103	-	-	1.400.000,00	-	-	-	-	-	1.400.000,00
11/07/2019	P 224	18402	12362003801980000	3190	0103	-	-	600.000,00	-	-	-	-	-	600.000,00
16/07/2019	P 253	18101	12362000718610000	4490	0205	-	-	5.409.086,30	-	-	-	-	-	5.409.086,30
16/07/2019	P 253	18101	12361000701760000	3390	0205	-	-	3.142.161,48	-	-	-	-	-	3.142.161,48
16/07/2019	P 253	18101	12362000701780000	3390	0205	-	-	1.890.317,49	-	-	-	-	-	1.890.317,49
16/07/2019	P 253	18101	12361000718590000	4490	0205	-	-	7.558.434,73	-	-	-	-	-	7.558.434,73
31/07/2019	P 253	39101	27811002323900000	3390	0120	-	-	673.887,81	-	-	-	-	-	673.887,81
31/07/2019	P 253	39101	27812002324730000	3390	0101	-	-	40.000,00	-	-	-	-	-	40.000,00
31/07/2019	P 253	39101	27811002323900000	4490	0101	-	-	160.000,00	-	-	-	-	-	160.000,00
31/07/2019	P 253	39101	27811002323900000	4490	0120	-	-	557.694,62	-	-	-	-	-	557.694,62
08/08/2019	P 253	18101	12361000701790000	3340	0104	-	-	500.000,00	-	-	-	-	-	500.000,00
08/08/2019	P 253	18101	12362000701800000	3340	0104	-	-	1.600.000,00	-	-	-	-	-	1.600.000,00
15/08/2019	P 250	18101	12362003800680000	3390	0222	-	-	40.000,00	-	-	-	-	-	40.000,00
16/08/2019	P 262	39101	27813005123910000	3390	0101	-	-	923.622,00	-	-	-	-	-	923.622,00
16/08/2019	P 263	39101	27122005123860000	3190	0101	-	-	911.141,36	-	-	-	-	-	911.141,36
16/08/2019	P 263	39101	27122005123860000	3191	0101	-	-	100.000,00	-	-	-	-	-	100.000,00
12/09/2019	P 292	18101	12361000700710000	3390	0204	-	-	1.000.000,00	-	-	-	-	-	1.000.000,00
13/09/2019	P 291	18101	12361000700710000	3390	0205	-	-	1.093.600,00	-	-	-	-	-	1.093.600,00
13/09/2019	P 291	18101	12362000700750000	3390	0205	-	-	775.300,00	-	-	-	-	-	775.300,00
13/09/2019	P 297	18101	12361000723640000	3390	0104	-	-	1.435.000,00	-	-	-	-	-	1.435.000,00
30/09/2019	P 317	18101	12362000718550000	3390	0222	-	-	250.000,00	-	-	-	-	-	250.000,00
30/09/2019	P 317	18101	12362000718550000	3390	0104	-	-	25.000,00	-	-	-	-	-	25.000,00
02/10/2019	P 317	18101	12362000701800000	3340	0104	-	-	1.500.000,00	-	-	-	-	-	1.500.000,00
02/10/2019	P 317	18101	12361000701790000	3340	0104	-	-	500.000,00	-	-	-	-	-	500.000,00
03/10/2019	P 318	18101	12362003800900000	3390	0101	-	-	420.000,00	-	-	-	-	-	420.000,00
18/10/2019	P 339	18402	12361003801960000	3191	0103	-	-	1.200.000,00	-	-	-	-	-	1.200.000,00
18/10/2019	P 339	18402	12362003801980000	3191	0103	-	-	1.900.000,00	-	-	-	-	-	1.900.000,00
18/10/2019	P 339	18101	12363003825000000	3190	0104	-	-	300.000,00	-	-	-	-	-	300.000,00

Nº 343

GOVERNO DO ESTADO DE SERGIPE
SECRETARIA DA FAZENDA
SUPERINTENDÊNCIA DE FINANÇAS PÚBLICAS

DEMONSTRATIVO DE CRÉDITOS ADICIONAIS POR UG

Contas Anuais 2019
QUADRO 98
R$1,00

181010 - SECRETARIA DE ESTADO DA EDUCAÇÃO DO ESPORTE E DA CULTURA
00001 - GESTÃO TESOURO

CRÉDITOS SUPLEMENTARES / FONTES														
DATA	ATO	UO	PGR. DE TABALHO		FTE	REDUÇÃO	EXCESSO	ANULAÇÃO	SUPERÁVIT	CRED. REABERTO	OP. DE CRÉDITO	CONV. NÃO PREV	REN. REC. REV	TOTAL
18/10/2019	P 339	18402	12362003801980000	3190	0103	-	-	2.500.000,00	-	-	-	-	-	2.500.000,00
18/10/2019	P 339	18402	12362003842990000	3191	0103	-	-	8.000.000,00	-	-	-	-	-	8.000.000,00
21/10/2019	P 339	18101	12361003801150000	3390	0104	-	-	50.000,00	-	-	-	-	-	50.000,00
21/10/2019	P 339	18101	12362003801290000	3350	0204	-	-	70.000,00	-	-	-	-	-	70.000,00
21/10/2019	P 339	18101	12362003801170000	3390	0104	-	-	70.000,00	-	-	-	-	-	70.000,00
21/10/2019	P 339	18101	12361000701760000	3390	0204	-	-	200.000,00	-	-	-	-	-	200.000,00
21/10/2019	P 339	18101	12362000701780000	3390	0204	-	-	200.000,00	-	-	-	-	-	200.000,00
01/11/2019	P 380	39101	27811002323900000	4490	0208	-	-	120.000,00	-	-	-	-	-	120.000,00
05/11/2019	P 380	18101	12362000701800000	3390	0205	-	-	115.000,00	-	-	-	-	-	115.000,00
19/11/2019	P 392	18101	12362000701800000	3390	0205	-	-	100.000,00	-	-	-	-	-	100.000,00
19/11/2019	P 392	18101	12362003800920000	3390	0222	-	-	360.000,00	-	-	-	-	-	360.000,00
20/11/2019	P 403	18101	12363003825000000	3191	0104	-	-	50.000,00	-	-	-	-	-	50.000,00
20/11/2019	P 404	18402	12361003832990000	3191	0103	-	-	700.000,00	-	-	-	-	-	700.000,00
20/11/2019	P 404	18402	12362003842990000	3191	0103	-	-	800.000,00	-	-	-	-	-	800.000,00
20/11/2019	P 403	39101	27122005123660000	3191	0101	-	-	100.000,00	-	-	-	-	-	100.000,00
20/11/2019	P 404	18402	12362003842990000	3190	0103	-	-	15.000.000,00	-	-	-	-	-	15.000.000,00
20/11/2019	P 403	18101	12362003801430000	3190	0104	-	-	7.800.000,00	-	-	-	-	-	7.800.000,00
20/11/2019	P 403	18101	12362003801190000	3190	0104	-	-	5.250.000,00	-	-	-	-	-	5.250.000,00
20/11/2019	P 404	18402	12361003801960000	3190	0103	-	-	1.000.000,00	-	-	-	-	-	1.000.000,00
20/11/2019	P 403	18101	12361003801210000	3190	0104	-	-	5.000.000,00	-	-	-	-	-	5.000.000,00
20/11/2019	P 392	18101	12362000701610000	3390	0204	-	-	100.000,00	-	-	-	-	-	100.000,00
20/11/2019	P 404	39101	27811002323900000	4490	0101	-	-	560.000,00	-	-	-	-	-	560.000,00
20/11/2019	P 403	39101	27122005123860000	3190	0101	-	-	600.000,00	-	-	-	-	-	600.000,00
20/11/2019	P 404	18402	12361003832990000	3190	0103	-	-	1.000.000,00	-	-	-	-	-	1.000.000,00
20/11/2019	P 403	18101	12363003824990000	3190	0104	-	-	1.200.000,00	-	-	-	-	-	1.200.000,00
20/11/2019	P 392	18101	12362000701780000	3390	0204	-	-	400.000,00	-	-	-	-	-	400.000,00
20/11/2019	P 404	18402	12362003801980000	3190	0103	-	-	3.000.000,00	-	-	-	-	-	3.000.000,00
12/12/2019	P 436	18101	12361003801370000	3350	0104	-	-	120.000,00	-	-	-	-	-	120.000,00
19/12/2019	P 449	18101	12362003800920000	3390	0205	-	-	370.000,00	-	-	-	-	-	370.000,00
19/12/2019	P 449	18101	12361000723640000	3350	0104	-	-	900.000,00	-	-	-	-	-	900.000,00
19/12/2019	P 449	39101	27811002323900000	3390	0101	-	-	80.000,00	-	-	-	-	-	80.000,00
19/12/2019	P 449	18101	12362003800920000	3390	0104	-	-	13.818.000,00	-	-	-	-	-	13.818.000,00
19/12/2019	P 449	18101	12363003825010000	3390	0104	-	-	162.000,00	-	-	-	-	-	162.000,00
19/12/2019	P 449	18101	12361003800850000	3390	0104	-	-	6.420.000,00	-	-	-	-	-	6.420.000,00
20/12/2019	P 455	18101	12362003800660000	3390	0104	-	-	500.000,00	-	-	-	-	-	500.000,00
20/12/2019	P 455	18101	12362003800680000	3390	0104	-	-	830.000,00	-	-	-	-	-	830.000,00
20/12/2019	P 455	18101	12363003825010000	3390	0104	-	-	300.000,00	-	-	-	-	-	300.000,00
20/12/2019	P 455	18101	12362003800920000	3390	0104	-	-	6.800.000,00	-	-	-	-	-	6.800.000,00
20/12/2019	P 455	18101	12361003800850000	3390	0104	-	-	4.200.000,00	-	-	-	-	-	4.200.000,00
TOTAL DOS CRÉDITOS SUPLEMENTARES / FONTES						-	-	169.615.570,88	-	-	-	-	-	169.615.570,88

Nº 344

GOVERNO DO ESTADO DE SERGIPE
SECRETARIA DA FAZENDA
SUPERINTENDÊNCIA DE FINANÇAS PÚBLICAS

DEMONSTRATIVO DE CRÉDITOS ADICIONAIS POR UG

Contas Anuais 2019
QUADRO 98
R$1,00

181010 - SECRETARIA DE ESTADO DA EDUCAÇÃO DO ESPORTE E DA CULTURA
00001 - GESTÃO TESOURO

REDUÇÕES ORÇAMENTÁRIAS / FONTES														
DATA	ATO	UO	PGR. DE TABALHO		FTE	REDUÇÃO	EXCESSO	ANULAÇÃO	SUPERÁVIT	CRED. REABERTO	OP. DE CRÉDITO	CONV. NÃO PREV	REN. REC. REV	TOTAL
25/01/2019	DEC 40.276	18101	12361000701500000	4490	0222	700.000,00	-	-	-	-	-	-	-	700.000,00
25/01/2019	DEC 40.276	18101	12362000701520000	4490	0222	700.000,00	-	-	-	-	-	-	-	700.000,00
25/01/2019	DEC 40.276	18101	12362000701820000	4490	0222	7.608.000,00	-	-	-	-	-	-	-	7.608.000,00
05/02/2019	DEC 40.294	18101	12362000721840000	4490	0222	610.000,00	-	-	-	-	-	-	-	610.000,00
21/02/2019	P 049	18101	12361000701560000	4490	0204	500.000,00	-	-	-	-	-	-	-	500.000,00
21/02/2019	P 049	18101	12361000701760000	3390	0204	1.200.000,00	-	-	-	-	-	-	-	1.200.000,00
21/02/2019	P 049	18101	12362000701610000	4490	0204	700.000,00	-	-	-	-	-	-	-	700.000,00
21/02/2019	P 049	18101	12362000701820000	4490	0222	205.000,00	-	-	-	-	-	-	-	205.000,00
01/03/2019	P 58	18101	12362003800680000	3390	0104	1.200.000,00	-	-	-	-	-	-	-	1.200.000,00
11/03/2019	P 64	18101	12362000701820000	4490	0222	84.324,89	-	-	-	-	-	-	-	84.324,89
02/04/2019	P 129	18101	12362000718610000	4490	0205	386.000,00	-	-	-	-	-	-	-	386.000,00
05/04/2019	P 129	39101	27812002324730000	3390	0208	266.000,00	-	-	-	-	-	-	-	266.000,00
24/04/2019	P 150	39101	27122005123850000	3390	0101	130.000,00	-	-	-	-	-	-	-	130.000,00
24/04/2019	P 150	39101	27812002324720000	3390	0101	90.000,00	-	-	-	-	-	-	-	90.000,00
24/04/2019	P 150	39101	27812002324730000	3390	0101	130.000,00	-	-	-	-	-	-	-	130.000,00
08/05/2019	P 166	18101	12361000702430000	3390	0205	100.000,00	-	-	-	-	-	-	-	100.000,00
08/05/2019	P 166	18101	12362000721840000	4490	0222	200.000,00	-	-	-	-	-	-	-	200.000,00
15/05/2019	P 188	18101	12361000702430000	3190	0205	190.000,00	-	-	-	-	-	-	-	190.000,00
28/05/2019	P 188	39101	27122005123850000	3390	0101	20.000,00	-	-	-	-	-	-	-	20.000,00
28/05/2019	P 188	39101	27122005123850000	4490	0101	20.000,00	-	-	-	-	-	-	-	20.000,00
17/06/2019	P 206	18101	12362000701800000	3340	0104	1.100.000,00	-	-	-	-	-	-	-	1.100.000,00
18/06/2019	P 211	18101	12361000718590000	4490	0104	2.300.000,00	-	-	-	-	-	-	-	2.300.000,00
18/06/2019	P 211	18101	12362000718610000	4490	0104	2.200.000,00	-	-	-	-	-	-	-	2.200.000,00
18/06/2019	P 211	18101	12362000721840000	4490	0104	600.000,00	-	-	-	-	-	-	-	600.000,00
18/06/2019	P 211	18101	12362003800660000	3390	0104	5.000.000,00	-	-	-	-	-	-	-	5.000.000,00
18/06/2019	P 211	18101	12362003800680000	3390	0104	5.400.000,00	-	-	-	-	-	-	-	5.400.000,00
18/06/2019	P 211	18101	12362003802360000	4490	0104	1.000.000,00	-	-	-	-	-	-	-	1.000.000,00
27/06/2019	P 214	18101	12361000702430000	3190	0205	150.000,00	-	-	-	-	-	-	-	150.000,00
10/07/2019	P 231	18101	12361000718590000	4490	0222	1.500.000,00	-	-	-	-	-	-	-	1.500.000,00
10/07/2019	P 231	18101	12362000718610000	4490	0222	1.500.000,00	-	-	-	-	-	-	-	1.500.000,00
10/07/2019	P 231	18101	12362000721840000	4490	0222	3.326.000,00	-	-	-	-	-	-	-	3.326.000,00
11/07/2019	P 224	18101	12362003801430000	3191	0104	150.000,00	-	-	-	-	-	-	-	150.000,00
11/07/2019	P 224	18402	12361003832990000	3190	0103	7.600.000,00	-	-	-	-	-	-	-	7.600.000,00
31/07/2019	P 253	18101	12362000701520000	4490	0222	200.000,00	-	-	-	-	-	-	-	200.000,00
08/08/2019	P 253	18101	12361003801370000	3350	0104	900.000,00	-	-	-	-	-	-	-	900.000,00
08/08/2019	P 253	18101	12362000721840000	4490	0104	350.000,00	-	-	-	-	-	-	-	350.000,00
08/08/2019	P 253	18101	12362003801290000	3350	0104	850.000,00	-	-	-	-	-	-	-	850.000,00
15/08/2019	P 250	18101	12362000701820000	4490	0222	40.000,00	-	-	-	-	-	-	-	40.000,00
12/09/2019	P 292	18101	12361000701560000	3390	0204	500.000,00	-	-	-	-	-	-	-	500.000,00
12/09/2019	P 292	18101	12361000701560000	4490	0204	500.000,00	-	-	-	-	-	-	-	500.000,00
13/09/2019	P 291	18101	12362000718550000	3390	0205	1.868.900,00	-	-	-	-	-	-	-	1.868.900,00
13/09/2019	P 297	18101	12361003801370000	3350	0104	185.000,00	-	-	-	-	-	-	-	185.000,00
13/09/2019	P 297	18101	12362003800660000	3390	0104	700.000,00	-	-	-	-	-	-	-	700.000,00
13/09/2019	P 297	18101	12362003800680000	3390	0104	550.000,00	-	-	-	-	-	-	-	550.000,00
30/09/2019	P 317	18101	12362000718550000	4490	0222	250.000,00	-	-	-	-	-	-	-	250.000,00
30/09/2019	P 317	18101	12362003800660000	3390	0104	25.000,00	-	-	-	-	-	-	-	25.000,00
02/10/2019	P 317	18101	12361003800850000	3390	0104	1.500.000,00	-	-	-	-	-	-	-	1.500.000,00
02/10/2019	P 317	18101	12361003801370000	3350	0104	200.000,00	-	-	-	-	-	-	-	200.000,00
02/10/2019	P 317	18101	12362003801290000	3350	0104	300.000,00	-	-	-	-	-	-	-	300.000,00

Nº 345

GOVERNO DO ESTADO DE SERGIPE
SECRETARIA DA FAZENDA
SUPERINTENDÊNCIA DE FINANÇAS PÚBLICAS

DEMONSTRATIVO DE CRÉDITOS ADICIONAIS POR UG

Contas Anuais 2019
QUADRO 98
R$1,00

181010 - SECRETARIA DE ESTADO DA EDUCAÇÃO DO ESPORTE E DA CULTURA
00001 - GESTÃO TESOURO

REDUÇÕES ORÇAMENTÁRIAS / FONTES														
DATA	ATO	UO	PGR. DE TABALHO		FTE	REDUÇÃO	EXCESSO	ANULAÇÃO	SUPERÁVIT	CRED. REABERTO	OP. DE CRÉDITO	CONV. NÃO PREV	REN. REC. REV	TOTAL
03/10/2019	P 318	18101	12362000718550000	3390	0205	420.000,00	-	-	-	-	-	-	-	420.000,00
18/10/2019	P 339	18101	12362003801170000	3190	0104	300.000,00	-	-	-	-	-	-	-	300.000,00
18/10/2019	P 339	18402	12361003832990000	3190	0103	13.600.000,00	-	-	-	-	-	-	-	13.600.000,00
21/10/2019	P 339	18101	12361003801370000	3350	0104	120.000,00	-	-	-	-	-	-	-	120.000,00
21/10/2019	P 339	18101	12361003801370000	3350	0204	70.000,00	-	-	-	-	-	-	-	70.000,00
21/10/2019	P 339	18101	12362003802380000	3390	0204	400.000,00	-	-	-	-	-	-	-	400.000,00
01/11/2019	P 380	39101	27812002324720000	3390	0208	120.000,00	-	-	-	-	-	-	-	120.000,00
05/11/2019	P 380	18101	12362000718550000	3390	0205	115.000,00	-	-	-	-	-	-	-	115.000,00
18/11/2019	P 392	18101	12362000718550000	3390	0205	100.000,00	-	-	-	-	-	-	-	100.000,00
18/11/2019	P 392	18101	12362000721840000	4490	0222	360.000,00	-	-	-	-	-	-	-	360.000,00
20/11/2019	P 392	18101	12361000701500000	4490	0204	250.000,00	-	-	-	-	-	-	-	250.000,00
20/11/2019	P 392	18101	12361000701560000	3390	0204	250.000,00	-	-	-	-	-	-	-	250.000,00
20/11/2019	P 403	18101	12361000701760000	3390	0205	700.000,00	-	-	-	-	-	-	-	700.000,00
20/11/2019	P 403	18101	12361003801150000	3190	0104	2.900.000,00	-	-	-	-	-	-	-	2.900.000,00
20/11/2019	P 403	18101	12361003801150000	3191	0104	3.200.000,00	-	-	-	-	-	-	-	3.200.000,00
20/11/2019	P 403	18101	12362003801170000	3190	0104	12.300.000,00	-	-	-	-	-	-	-	12.300.000,00
20/11/2019	P 403	18101	12362003801170000	3191	0104	900.000,00	-	-	-	-	-	-	-	900.000,00
20/11/2019	P 404	18101	12361000701760000	3390	0205	2.000.000,00	-	-	-	-	-	-	-	2.000.000,00
20/11/2019	P 404	18101	12361000718590000	4490	0222	1.000.000,00	-	-	-	-	-	-	-	1.000.000,00
20/11/2019	P 404	18101	12361000723640000	3390	0104	1.500.000,00	-	-	-	-	-	-	-	1.500.000,00
20/11/2019	P 404	18101	12362000701780000	3390	0205	1.500.000,00	-	-	-	-	-	-	-	1.500.000,00
20/11/2019	P 404	18101	12362000718550000	3390	0205	5.000.000,00	-	-	-	-	-	-	-	5.000.000,00
20/11/2019	P 404	18101	12362000718610000	4490	0222	1.000.000,00	-	-	-	-	-	-	-	1.000.000,00
20/11/2019	P 404	18101	12362000718650000	3390	0101	40.000,00	-	-	-	-	-	-	-	40.000,00
20/11/2019	P 404	18101	12362000721840000	4490	0222	2.500.000,00	-	-	-	-	-	-	-	2.500.000,00
20/11/2019	P 404	18101	12362003800900000	3390	0101	190.000,00	-	-	-	-	-	-	-	190.000,00
20/11/2019	P 404	39101	27122005123850000	3390	0101	55.000,00	-	-	-	-	-	-	-	55.000,00
20/11/2019	P 404	39101	27811002323900000	4490	0224	5.000.000,00	-	-	-	-	-	-	-	5.000.000,00
20/11/2019	P 404	39101	27812002324730000	3390	0224	2.000.000,00	-	-	-	-	-	-	-	2.000.000,00
20/11/2019	P 404	39101	27813005123910000	3390	0101	275.000,00	-	-	-	-	-	-	-	275.000,00
28/11/2019	P 406	18101	12361000718590000	4490	0205	1.936.000,00	-	-	-	-	-	-	-	1.936.000,00
11/12/2019	P 436	18101	12362000718610000	4490	0205	1.500.000,00	-	-	-	-	-	-	-	1.500.000,00
12/12/2019	P 436	18101	12362000701840000	3390	0104	120.000,00	-	-	-	-	-	-	-	120.000,00
19/12/2019	P 449	18101	12122000725050000	4490	0104	150.000,00	-	-	-	-	-	-	-	150.000,00
19/12/2019	P 449	18101	12361000700730000	3390	0104	135.000,00	-	-	-	-	-	-	-	135.000,00
19/12/2019	P 449	18101	12361000701760000	3340	0104	2.210.000,00	-	-	-	-	-	-	-	2.210.000,00
19/12/2019	P 449	18101	12361000701760000	3390	0104	185.000,00	-	-	-	-	-	-	-	185.000,00
19/12/2019	P 449	18101	12361000701790000	3390	0104	2.950.000,00	-	-	-	-	-	-	-	2.950.000,00
19/12/2019	P 449	18101	12361000701790000	4490	0104	80.000,00	-	-	-	-	-	-	-	80.000,00
19/12/2019	P 449	18101	12361000715640000	3350	0104	264.000,00	-	-	-	-	-	-	-	264.000,00
19/12/2019	P 449	18101	12361000718590000	4440	0104	1.064.000,00	-	-	-	-	-	-	-	1.064.000,00
19/12/2019	P 449	18101	12361000718590000	4490	0104	1.065.000,00	-	-	-	-	-	-	-	1.065.000,00
19/12/2019	P 449	18101	12361000718590000	4490	0205	370.000,00	-	-	-	-	-	-	-	370.000,00
19/12/2019	P 449	18101	12361003801150000	3190	0104	200.000,00	-	-	-	-	-	-	-	200.000,00
19/12/2019	P 449	18101	12361003801150000	3191	0104	100.000,00	-	-	-	-	-	-	-	100.000,00
19/12/2019	P 449	18101	12362000701520000	4490	0104	173.000,00	-	-	-	-	-	-	-	173.000,00
19/12/2019	P 449	18101	12362000701780000	3390	0104	230.000,00	-	-	-	-	-	-	-	230.000,00
19/12/2019	P 449	18101	12362000701800000	3390	0104	7.200.000,00	-	-	-	-	-	-	-	7.200.000,00
19/12/2019	P 449	18101	12362000701840000	3390	0104	1.276.000,00	-	-	-	-	-	-	-	1.276.000,00

Nº 346

GOVERNO DO ESTADO DE SERGIPE
SECRETARIA DA FAZENDA
SUPERINTENDÊNCIA DE FINANÇAS PÚBLICAS

DEMONSTRATIVO DE CRÉDITOS ADICIONAIS POR UG

Contas Anuais 2019
QUADRO 98
R$1,00

181010 - SECRETARIA DE ESTADO DA EDUCAÇÃO DO ESPORTE E DA CULTURA
00001 - GESTÃO TESOURO

REDUÇÕES ORÇAMENTÁRIAS / FONTES														
DATA	ATO	UO	PGR. DE TABALHO		FTE	REDUÇÃO	EXCESSO	ANULAÇÃO	SUPERÁVIT	CRED. REABERTO	OP. DE CRÉDITO	CONV. NÃO PREV	REN. REC. REV	TOTAL
19/12/2019	P 449	18101	12362000718610000	4490	0104	536.000,00	-	-	-	-	-	-	-	536.000,00
19/12/2019	P 449	18101	12362000718650000	3390	0101	80.000,00	-	-	-	-	-	-	-	80.000,00
19/12/2019	P 449	18101	12362000721840000	3390	0104	50.000,00	-	-	-	-	-	-	-	50.000,00
19/12/2019	P 449	18101	12362000721840000	4490	0104	50.000,00	-	-	-	-	-	-	-	50.000,00
19/12/2019	P 449	18101	12362000723660000	3390	0104	429.000,00	-	-	-	-	-	-	-	429.000,00
19/12/2019	P 449	18101	12362003800660000	3390	0104	280.000,00	-	-	-	-	-	-	-	280.000,00
19/12/2019	P 449	18101	12362003800680000	3390	0104	808.000,00	-	-	-	-	-	-	-	808.000,00
19/12/2019	P 449	18101	12362003800680000	3391	0104	10.000,00	-	-	-	-	-	-	-	10.000,00
19/12/2019	P 449	18101	12362003801170000	3190	0104	250.000,00	-	-	-	-	-	-	-	250.000,00
19/12/2019	P 449	18101	12362003801190000	3190	0104	250.000,00	-	-	-	-	-	-	-	250.000,00
19/12/2019	P 449	18101	12362003801190000	3191	0104	100.000,00	-	-	-	-	-	-	-	100.000,00
19/12/2019	P 449	18101	12362003801430000	3190	0104	1.000.000,00	-	-	-	-	-	-	-	1.000.000,00
19/12/2019	P 449	18101	12362003802380000	3390	0104	22.000,00	-	-	-	-	-	-	-	22.000,00
19/12/2019	P 449	18101	12362003802380000	4490	0104	233.000,00	-	-	-	-	-	-	-	233.000,00
20/12/2019	P 453	18101	12361000700690000	3390	0205	681.350,00	-	-	-	-	-	-	-	681.350,00
20/12/2019	P 453	18101	12361000700730000	3390	0205	400.000,00	-	-	-	-	-	-	-	400.000,00
20/12/2019	P 453	18101	12361000701500000	4490	0204	332.000,00	-	-	-	-	-	-	-	332.000,00
20/12/2019	P 453	18101	12361000701500000	4490	0222	295.000,00	-	-	-	-	-	-	-	295.000,00
20/12/2019	P 453	18101	12361000701560000	3390	0204	49.000,00	-	-	-	-	-	-	-	49.000,00
20/12/2019	P 453	18101	12361000701760000	3390	0204	340.500,00	-	-	-	-	-	-	-	340.500,00
20/12/2019	P 453	18101	12361000701760000	3390	0205	442.161,48	-	-	-	-	-	-	-	442.161,48
20/12/2019	P 453	18101	12361000701760000	3390	0222	139.500,00	-	-	-	-	-	-	-	139.500,00
20/12/2019	P 453	18101	12361000702430000	3390	0205	100.000,00	-	-	-	-	-	-	-	100.000,00
20/12/2019	P 453	18101	12361000718590000	4490	0205	4.344.985,53	-	-	-	-	-	-	-	4.344.985,53
20/12/2019	P 453	18101	12361000718590000	4490	0222	500.000,00	-	-	-	-	-	-	-	500.000,00
20/12/2019	P 453	18101	12361000723640000	3390	0205	190.000,00	-	-	-	-	-	-	-	190.000,00
20/12/2019	P 453	18101	12361003801370000	3350	0204	51.321,42	-	-	-	-	-	-	-	51.321,42
20/12/2019	P 453	18101	12362000701450000	3390	0205	233.700,00	-	-	-	-	-	-	-	233.700,00
20/12/2019	P 453	18101	12362000701520000	4490	0204	436.800,00	-	-	-	-	-	-	-	436.800,00
20/12/2019	P 453	18101	12362000701520000	4490	0222	100.000,00	-	-	-	-	-	-	-	100.000,00
20/12/2019	P 453	18101	12362000701610000	3390	0204	313.000,00	-	-	-	-	-	-	-	313.000,00
20/12/2019	P 453	18101	12362000701610000	4490	0204	182.100,00	-	-	-	-	-	-	-	182.100,00
20/12/2019	P 453	18101	12362000701760000	3390	0204	300.000,00	-	-	-	-	-	-	-	300.000,00
20/12/2019	P 453	18101	12362000701760000	3390	0205	390.317,49	-	-	-	-	-	-	-	390.317,49
20/12/2019	P 453	18101	12362000701800000	3390	0205	15.573,88	-	-	-	-	-	-	-	15.573,88
20/12/2019	P 453	18101	12362000701820000	4490	0222	62.675,11	-	-	-	-	-	-	-	62.675,11
20/12/2019	P 453	18101	12362000718550000	3390	0205	2.685.880,00	-	-	-	-	-	-	-	2.685.880,00
20/12/2019	P 453	18101	12362000718550000	3390	0222	60.014,20	-	-	-	-	-	-	-	60.014,20
20/12/2019	P 453	18101	12362000718550000	4490	0222	250.000,00	-	-	-	-	-	-	-	250.000,00
20/12/2019	P 453	18101	12362000718610000	4490	0205	4.629.665,90	-	-	-	-	-	-	-	4.629.665,90
20/12/2019	P 453	18101	12362000718610000	4490	0222	1.300.000,00	-	-	-	-	-	-	-	1.300.000,00
20/12/2019	P 453	18101	12362000718650000	3390	0101	80.331,45	-	-	-	-	-	-	-	80.331,45
20/12/2019	P 453	18101	12362000721840000	4490	0222	304.000,00	-	-	-	-	-	-	-	304.000,00
20/12/2019	P 453	18101	12362003800660000	3390	0205	33.963,00	-	-	-	-	-	-	-	33.963,00
20/12/2019	P 453	18101	12362003800680000	3390	0222	5.788,98	-	-	-	-	-	-	-	5.788,98
20/12/2019	P 453	18101	12362003800900000	3390	0101	3.500,00	-	-	-	-	-	-	-	3.500,00
20/12/2019	P 453	18101	12362003800920000	3390	0222	360.000,00	-	-	-	-	-	-	-	360.000,00
20/12/2019	P 453	18101	12362003801290000	3350	0204	50.000,00	-	-	-	-	-	-	-	50.000,00
20/12/2019	P 453	18101	12362003801830000	3390	0101	128.449,03	-	-	-	-	-	-	-	128.449,03

GOVERNO DO ESTADO DE SERGIPE
SECRETARIA DA FAZENDA
SUPERINTENDÊNCIA DE FINANÇAS PÚBLICAS

DEMONSTRATIVO DE CRÉDITOS ADICIONAIS POR UG

Contas Anuais 2019
QUADRO 98
R$1,00

181010 - SECRETARIA DE ESTADO DA EDUCAÇÃO DO ESPORTE E DA CULTURA
00001 - GESTÃO TESOURO

REDUÇÕES ORÇAMENTÁRIAS / FONTES														
DATA	ATO	UO	PGR. DE TABALHO		FTE	REDUÇÃO	EXCESSO	ANULAÇÃO	SUPERÁVIT	CRED. REABERTO	OP. DE CRÉDITO	CONV. NÃO PREV	REN. REC. REV	TOTAL
20/12/2019	P 453	18101	12362003802380000	3390	0204	183.000,00	-	-	-	-	-	-	-	183.000,00
20/12/2019	P 453	18101	12362003802380000	4490	0222	200.000,00	-	-	-	-	-	-	-	200.000,00
20/12/2019	P 453	18101	12363003825010000	3390	0205	150.000,00	-	-	-	-	-	-	-	150.000,00
20/12/2019	P 453	18101	12368000725030000	3390	0101	425.000,00	-	-	-	-	-	-	-	425.000,00
20/12/2019	P 453	18101	27812000724980000	3340	0101	300.000,00	-	-	-	-	-	-	-	300.000,00
20/12/2019	P 453	39101	27122005123850000	3390	0101	330,98	-	-	-	-	-	-	-	330,98
20/12/2019	P 453	39101	27811002323900000	4490	0101	549.427,06	-	-	-	-	-	-	-	549.427,06
20/12/2019	P 453	39101	27811002323900000	3390	0120	420.248,31	-	-	-	-	-	-	-	420.248,31
20/12/2019	P 453	39101	27811002323900000	4490	0120	557.694,82	-	-	-	-	-	-	-	557.694,82
20/12/2019	P 453	39101	27811002323900000	4490	0224	118.810,32	-	-	-	-	-	-	-	118.810,32
20/12/2019	P 453	39101	27812002324720000	3340	0101	100.000,00	-	-	-	-	-	-	-	100.000,00
20/12/2019	P 453	39101	27812002324720000	3390	0101	10.500,00	-	-	-	-	-	-	-	10.500,00
20/12/2019	P 453	39101	27812002324730000	3390	0101	50.000,00	-	-	-	-	-	-	-	50.000,00
20/12/2019	P 453	39101	27812002324730000	3390	0224	59.342,17	-	-	-	-	-	-	-	59.342,17
20/12/2019	P 453	39101	27812002324730000	4480	0224	220.000,00	-	-	-	-	-	-	-	220.000,00
20/12/2019	P 453	39101	27813005123910000	3390	0207	150.000,00	-	-	-	-	-	-	-	150.000,00
20/12/2019	P 453	39101	27813005123910000	4490	0207	44.200,00	-	-	-	-	-	-	-	44.200,00
20/12/2019	P 455	18101	12361000700690000	3390	0205	115.000,00	-	-	-	-	-	-	-	115.000,00
20/12/2019	P 455	18101	12361000700710000	3390	0204	357.000,00	-	-	-	-	-	-	-	357.000,00
20/12/2019	P 455	18101	12361000700710000	3390	0205	410.000,00	-	-	-	-	-	-	-	410.000,00
20/12/2019	P 455	18101	12361000701760000	3390	0204	346.000,00	-	-	-	-	-	-	-	346.000,00
20/12/2019	P 455	18101	12361000701790000	3340	0104	1.054.000,00	-	-	-	-	-	-	-	1.054.000,00
20/12/2019	P 455	18101	12361000715640000	3350	0104	72.000,00	-	-	-	-	-	-	-	72.000,00
20/12/2019	P 455	18101	12361000718590000	4440	0104	110.000,00	-	-	-	-	-	-	-	110.000,00
20/12/2019	P 455	18101	12361000718590000	4490	0205	866.000,00	-	-	-	-	-	-	-	866.000,00
20/12/2019	P 455	18101	12361000723640000	3390	0104	428.000,00	-	-	-	-	-	-	-	428.000,00
20/12/2019	P 455	18101	12361000723640000	3390	0205	426.000,00	-	-	-	-	-	-	-	426.000,00
20/12/2019	P 455	18101	12361003801210000	3190	0104	1.000.000,00	-	-	-	-	-	-	-	1.000.000,00
20/12/2019	P 455	18101	12361003801210000	3191	0104	500.000,00	-	-	-	-	-	-	-	500.000,00
20/12/2019	P 455	18101	12362000700750000	3390	0204	457.000,00	-	-	-	-	-	-	-	457.000,00
20/12/2019	P 455	18101	12362000700750000	3390	0205	378.000,00	-	-	-	-	-	-	-	378.000,00
20/12/2019	P 455	18101	12362000701450000	3390	0205	64.000,00	-	-	-	-	-	-	-	64.000,00
20/12/2019	P 455	18101	12362000701780000	3390	0204	51.000,00	-	-	-	-	-	-	-	51.000,00
20/12/2019	P 455	18101	12362000701800000	3340	0104	1.278.000,00	-	-	-	-	-	-	-	1.278.000,00
20/12/2019	P 455	18101	12362000701800000	3390	0104	96.000,00	-	-	-	-	-	-	-	96.000,00
20/12/2019	P 455	18101	12362000701840000	3390	0104	113.000,00	-	-	-	-	-	-	-	113.000,00
20/12/2019	P 455	18101	12362000701840000	3390	0205	416.000,00	-	-	-	-	-	-	-	416.000,00
20/12/2019	P 455	18101	12362000718550000	3390	0205	500.000,00	-	-	-	-	-	-	-	500.000,00
20/12/2019	P 455	18101	12362000718550000	4490	0205	742.000,00	-	-	-	-	-	-	-	742.000,00
20/12/2019	P 455	18101	12362000718610000	4490	0104	358.000,00	-	-	-	-	-	-	-	358.000,00
20/12/2019	P 455	18101	12362000718610000	4490	0205	68.000,00	-	-	-	-	-	-	-	68.000,00
20/12/2019	P 455	18101	12362000723660000	3390	0104	71.000,00	-	-	-	-	-	-	-	71.000,00
20/12/2019	P 455	18101	12362003801290000	3350	0104	70.000,00	-	-	-	-	-	-	-	70.000,00
20/12/2019	P 455	18101	12362003801430000	3190	0104	1.000.000,00	-	-	-	-	-	-	-	1.000.000,00
20/12/2019	P 455	18101	12362003801430000	3191	0104	480.000,00	-	-	-	-	-	-	-	480.000,00
20/12/2019	P 455	18101	12362003802380000	3390	0204	55.000,00	-	-	-	-	-	-	-	55.000,00
20/12/2019	P 455	39101	27812002324720000	3390	0208	84.000,00	-	-	-	-	-	-	-	84.000,00
20/12/2019	P 455	39101	27812002324730000	3390	0208	108.000,00	-	-	-	-	-	-	-	108.000,00
	TOTAL DOS REDUÇÕES ORÇAMENTÁRIAS / FONTES					174.658.356,02	-	-	-	-	-	-	-	174.658.356,02

GOVERNO DO ESTADO DE SERGIPE
SECRETARIA DA FAZENDA
SUPERINTENDÊNCIA DE FINANÇAS PÚBLICAS

DEMONSTRATIVO DE CRÉDITOS ADICIONAIS POR UG

Contas Anuais 2019
QUADRO 98
R$1,00

182010 - FUNDACAO DE CULTURA E ARTE APERIPE DE SERGIPE
18201 - FUNDAÇÃO DE CULTURA E ARTE APERIPE DE SERGIPE

CRÉDITOS SUPLEMENTARES / FONTES														
DATA	ATO	UO	PGR. DE TABALHO		FTE	REDUÇÃO	EXCESSO	ANULAÇÃO	SUPERÁVIT	CRED. REABERTO	OP. DE CRÉDITO	CONV. NÃO PREV	REN. REC. REV	TOTAL
03/04/2019	P 124	27101	13392000915320000	4490	0224	-	-	325.000,00	-	-	-	-	-	325.000,00
29/05/2019	P 190	27101	13392000909040000	3390	0101	-	-	150.000,00	-	-	-	-	-	150.000,00
05/07/2019	P 218	27101	13392000909040000	3390	0101	-	-	30.000,00	-	-	-	-	-	30.000,00
25/07/2019	P 231	18201	24122004724390000	3390	0101	-	-	203.060,00	-	-	-	-	-	203.060,00
05/09/2019	P 286	18201	24122004724390000	3390	0101	-	-	283.000,00	-	-	-	-	-	283.000,00
30/10/2019	P 350	27101	13122004508730000	3390	0101	-	-	238.000,00	-	-	-	-	-	238.000,00
30/10/2019	P 350	18201	24722004724460000	3390	0101	-	-	40.000,00	-	-	-	-	-	40.000,00
30/10/2019	P 350	18201	24122004724390000	3390	0101	-	-	592.000,00	-	-	-	-	-	592.000,00
30/10/2019	P 350	18201	24122004724400000	3390	0101	-	-	30.000,00	-	-	-	-	-	30.000,00
20/11/2019	P 404	27101	13122004508730000	4490	0101	-	-	50.000,00	-	-	-	-	-	50.000,00
20/11/2019	P 404	27101	13122004508730000	3390	0101	-	-	57.059,28	-	-	-	-	-	57.059,28
28/11/2019	P 406	27101	13122004508730000	3390	0101	-	-	216.000,00	-	-	-	-	-	216.000,00
28/11/2019	P 406	18201	24122004724390000	3390	0101	-	-	534.000,00	-	-	-	-	-	534.000,00
16/12/2019	P 438	18201	24722004724380000	4490	0270	-	-	600,00	-	-	-	-	-	600,00
16/12/2019	P 438	18201	24122004724390000	3390	0270	-	-	56.456,62	-	-	-	-	-	56.456,62
TOTAL DOS CRÉDITOS SUPLEMENTARES / FONTES						-	-	2.805.175,90	-	-	-	-	-	2.805.175,90

Nº 349

GOVERNO DO ESTADO DE SERGIPE
SECRETARIA DA FAZENDA
SUPERINTENDÊNCIA DE FINANÇAS PÚBLICAS

DEMONSTRATIVO DE CRÉDITOS ADICIONAIS POR UG

Contas Anuais 2019
QUADRO 98
R$1,00

182010 - FUNDACAO DE CULTURA E ARTE APERIPE DE SERGIPE
18201 - FUNDAÇÃO DE CULTURA E ARTE APERIPE DE SERGIPE

						REDUÇÕES ORÇAMENTÁRIAS / FONTES								
DATA	ATO	UO	PGR. DE TABALHO		FTE	REDUÇÃO	EXCESSO	ANULAÇÃO	SUPERÁVIT	CRED. REABERTO	OP. DE CRÉDITO	CONV. NÃO PREV	REN. REC. REV	TOTAL
03/04/2019	P 124	27101	13391000918670000	4490	0224	325.000,00	-	-	-	-	-	-	-	325.000,00
29/05/2019	P 190	18201	24122004724400000	3390	0101	50.000,00	-	-	-	-	-	-	-	50.000,00
29/05/2019	P 190	27101	13392000909000000	3390	0101	100.000,00	-	-	-	-	-	-	-	100.000,00
25/07/2019	P 231	18201	24122004724400000	3390	0101	9.980,00	-	-	-	-	-	-	-	9.980,00
25/07/2019	P 231	18201	24122004724410000	3390	0101	9.990,00	-	-	-	-	-	-	-	9.990,00
25/07/2019	P 231	18201	24122004724450000	3390	0101	14.990,00	-	-	-	-	-	-	-	14.990,00
25/07/2019	P 231	18201	24722004724460000	3390	0101	168.100,00	-	-	-	-	-	-	-	168.100,00
05/09/2019	P 286	27101	13122004508730000	3390	0101	152.000,00	-	-	-	-	-	-	-	152.000,00
05/09/2019	P 286	27101	13122004511680000	3390	0101	21.000,00	-	-	-	-	-	-	-	21.000,00
05/09/2019	P 286	27101	13392000909000000	3390	0101	30.000,00	-	-	-	-	-	-	-	30.000,00
05/09/2019	P 286	27101	13392000915320000	3390	0101	80.000,00	-	-	-	-	-	-	-	80.000,00
30/10/2019	P 350	27101	13391000918670000	4490	0224	900.000,00	-	-	-	-	-	-	-	900.000,00
20/11/2019	P 404	27101	13391000918670000	4490	0224	107.059,28	-	-	-	-	-	-	-	107.059,28
28/11/2019	P 406	27101	13122004511680000	3190	0101	687.020,00	-	-	-	-	-	-	-	687.020,00
28/11/2019	P 406	27101	13392000909000000	3390	0101	19.990,00	-	-	-	-	-	-	-	19.990,00
28/11/2019	P 406	27101	13392000909040000	3390	0101	23.000,00	-	-	-	-	-	-	-	23.000,00
28/11/2019	P 406	27101	13392000915320000	3390	0101	19.990,00	-	-	-	-	-	-	-	19.990,00
16/12/2019	P 438	18201	24722004724380000	3390	0270	600,00	-	-	-	-	-	-	-	600,00
16/12/2019	P 438	18201	24722004724430000	4490	0270	56.456,62	-	-	-	-	-	-	-	56.456,62
20/12/2019	P 453	18201	24122004724390000	3390	0270	3.426,62	-	-	-	-	-	-	-	3.426,62
20/12/2019	P 453	18201	24122004724410000	3390	0270	10.000,00	-	-	-	-	-	-	-	10.000,00
20/12/2019	P 453	18201	24122004724420000	4490	0270	10.000,00	-	-	-	-	-	-	-	10.000,00
20/12/2019	P 453	18201	24126004724440000	3390	0270	10.000,00	-	-	-	-	-	-	-	10.000,00
20/12/2019	P 453	18201	24126004724440000	4490	0270	10.000,00	-	-	-	-	-	-	-	10.000,00
20/12/2019	P 453	18201	24722004724430000	4490	0270	93.543,38	-	-	-	-	-	-	-	93.543,38
20/12/2019	P 453	18201	24722004724460000	3390	0101	13.000,00	-	-	-	-	-	-	-	13.000,00
20/12/2019	P 453	27101	13122004511680000	3390	0101	10.000,00	-	-	-	-	-	-	-	10.000,00
20/12/2019	P 453	27101	13391000918670000	4490	0224	468.052,76	-	-	-	-	-	-	-	468.052,76
20/12/2019	P 453	27101	13392000909040000	3390	0224	517.248,60	-	-	-	-	-	-	-	517.248,60
20/12/2019	P 453	27101	13392000909050000	3350	0101	40.000,00	-	-	-	-	-	-	-	40.000,00
20/12/2019	P 453	27101	13392000915320000	4490	0224	14.728,64	-	-	-	-	-	-	-	14.728,64
20/12/2019	P 455	27101	13391000918670000	4490	0224	557.000,00	-	-	-	-	-	-	-	557.000,00
TOTAL DOS REDUÇÕES ORÇAMENTÁRIAS / FONTES						4.532.175,90	-	-	-	-	-	-	-	4.532.175,90

GOVERNO DO ESTADO DE SERGIPE
SECRETARIA DA FAZENDA
SUPERINTENDÊNCIA DE FINANÇAS PÚBLICAS

DEMONSTRATIVO DE CRÉDITOS ADICIONAIS POR UG

Contas Anuais 2019
QUADRO 98
R$1,00

191050 - SECRETARIA DE ESTADO DO DESENVOLV. ECONÔMICO E DA CIÊNCIA E
00001 - GESTÃO TESOURO

CRÉDITOS SUPLEMENTARES / FONTES														
DATA	ATO	UO	PGR. DE TABALHO		FTE	REDUÇÃO	EXCESSO	ANULAÇÃO	SUPERÁVIT	CRED. REABERTO	OP. DE CRÉDITO	CONV. NÃO PREV	REN. REC. REV	TOTAL
21/05/2019	P 179	19105	22661002110300000	4490	0224	-	-	600.000,00	-	-	-	-	-	600.000,00
25/06/2019	P 211	19105	19572002108800000	3390	0250	-	-	100.000,00	-	-	-	-	-	100.000,00
08/08/2019	P 250	19105	22122003909240000	3390	0101	-	-	80.000,00	-	-	-	-	-	80.000,00
23/10/2019	P 346	19105	22122003909240000	4490	0101	-	-	8.834,00	-	-	-	-	-	8.834,00
23/10/2019	P 346	19105	22122003909240000	3390	0101	-	-	20.166,00	-	-	-	-	-	20.166,00
24/10/2019	P 344	19105	22122003909240000	3390	0101	-	-	130.145,00	-	-	-	-	-	130.145,00
TOTAL DOS CRÉDITOS SUPLEMENTARES / FONTES						-	-	939.145,00	-	-	-	-	-	939.145,00

Nº 357

GOVERNO DO ESTADO DE SERGIPE
SECRETARIA DA FAZENDA
SUPERINTENDÊNCIA DE FINANÇAS PÚBLICAS

DEMONSTRATIVO DE CRÉDITOS ADICIONAIS POR UG

Contas Anuais 2019
QUADRO 98
R$1,00

191050 - SECRETARIA DE ESTADO DO DESENVOLV. ECONÔMICO E DA CIÊNCIA E
00001 - GESTÃO TESOURO

						REDUÇÕES ORÇAMENTÁRIAS / FONTES								
DATA	ATO	UO	PGR. DE TABALHO		FTE	REDUÇÃO	EXCESSO	ANULAÇÃO	SUPERÁVIT	CRED. REABERTO	OP. DE CRÉDITO	CONV. NÃO PREV	REN. REC. REV	TOTAL
08/08/2019	P 250	19105	19572002108800000	3390	0101	4.500,00	-	-	-	-	-	-	-	4.500,00
08/08/2019	P 250	19105	22122002109490000	3390	0101	2.500,00	-	-	-	-	-	-	-	2.500,00
08/08/2019	P 250	19105	22122002109490000	4490	0101	5.000,00	-	-	-	-	-	-	-	5.000,00
08/08/2019	P 250	19105	22661002107620000	3390	0101	14.000,00	-	-	-	-	-	-	-	14.000,00
08/08/2019	P 250	19105	22661002107620000	4490	0101	5.000,00	-	-	-	-	-	-	-	5.000,00
08/08/2019	P 250	19105	22661002120220000	3390	0101	29.000,00	-	-	-	-	-	-	-	29.000,00
08/08/2019	P 250	19105	22662002109750000	3390	0101	20.000,00	-	-	-	-	-	-	-	20.000,00
18/10/2019	P 339	19105	22122003908830000	3190	0101	865.700,00	-	-	-	-	-	-	-	865.700,00
23/10/2019	P 346	19105	19126003922890000	3390	0101	5.000,00	-	-	-	-	-	-	-	5.000,00
23/10/2019	P 346	19105	19126003922890000	4490	0101	1.500,00	-	-	-	-	-	-	-	1.500,00
23/10/2019	P 346	19105	19572002108800000	3390	0101	5.400,00	-	-	-	-	-	-	-	5.400,00
23/10/2019	P 346	19105	22122002109490000	3390	0101	2.500,00	-	-	-	-	-	-	-	2.500,00
23/10/2019	P 346	19105	22122003908830000	3390	0101	11.600,00	-	-	-	-	-	-	-	11.600,00
23/10/2019	P 346	19105	22661002107620000	3390	0101	1.000,00	-	-	-	-	-	-	-	1.000,00
23/10/2019	P 346	19105	22661002110300000	3390	0101	1.000,00	-	-	-	-	-	-	-	1.000,00
23/10/2019	P 346	19105	22661002120220000	3390	0101	1.000,00	-	-	-	-	-	-	-	1.000,00
	TOTAL DOS REDUÇÕES ORÇAMENTÁRIAS / FONTES					974.700,00	-	-	-	-	-	-	-	974.700,00

GOVERNO DO ESTADO DE SERGIPE
SECRETARIA DA FAZENDA
SUPERINTENDÊNCIA DE FINANÇAS PÚBLICAS

DEMONSTRATIVO DE CRÉDITOS ADICIONAIS POR UG

Contas Anuais 2019
QUADRO 98
R$1,00

192010 - JUNTA COMERCIAL DE SERGIPE
19201 - JUNTA COMERCIAL DE SERGIPE

CRÉDITOS SUPLEMENTARES / FONTES														
DATA	ATO	UO	PGR. DE TABALHO		FTE	REDUÇÃO	EXCESSO	ANULAÇÃO	SUPERÁVIT	CRED. REABERTO	OP. DE CRÉDITO	CONV. NÃO PREV	REN. REC. REV	TOTAL
18/06/2019	P 215	19201	23122003911520000	3390	0270	-	-	430.000,00	-	-	-	-	-	430.000,00
18/06/2019	P 215	19201	23122003911530000	3190	0270	-	-	30.000,00	-	-	-	-	-	30.000,00
18/06/2019	P 215	19201	23122003911530000	3390	0270	-	-	70.000,00	-	-	-	-	-	70.000,00
18/06/2019	P 215	19201	23122002121670000	3390	0270	-	-	80.000,00	-	-	-	-	-	80.000,00
18/06/2019	P 215	19201	23126003922500000	3390	0270	-	-	40.000,00	-	-	-	-	-	40.000,00
20/09/2019	P 308	19201	23122002121670000	3390	0270	-	-	200.000,00	-	-	-	-	-	200.000,00
20/09/2019	P 308	19201	23126003922500000	3390	0270	-	-	100.000,00	-	-	-	-	-	100.000,00
24/10/2019	P 347	19201	23122002121670000	3390	0270	-	-	65.000,00	-	-	-	-	-	65.000,00
24/10/2019	P 347	19201	23122002121670000	4490	0270	-	-	6.000,00	-	-	-	-	-	6.000,00
24/10/2019	P 347	19201	23122003911520000	3390	0270	-	-	150.000,00	-	-	-	-	-	150.000,00
24/10/2019	P 347	19201	23126003922500000	3390	0270	-	-	65.000,00	-	-	-	-	-	65.000,00
19/11/2019	P 403	19201	23122003911530000	3190	0270	-	-	113.000,00	-	-	-	-	-	113.000,00
TOTAL DOS CRÉDITOS SUPLEMENTARES / FONTES						-	-	1.349.000,00	-	-	-	-	-	1.349.000,00

Nº 353

GOVERNO DO ESTADO DE SERGIPE
SECRETARIA DA FAZENDA
SUPERINTENDÊNCIA DE FINANÇAS PÚBLICAS

DEMONSTRATIVO DE CRÉDITOS ADICIONAIS POR UG

Contas Anuais 2019
QUADRO 98
R$1,00

192010 - JUNTA COMERCIAL DE SERGIPE
19201 - JUNTA COMERCIAL DE SERGIPE

REDUÇÕES ORÇAMENTÁRIAS / FONTES

DATA	ATO	UO	PGR. DE TABALHO		FTE	REDUÇÃO	EXCESSO	ANULAÇÃO	SUPERÁVIT	CRED. REABERTO	OP. DE CRÉDITO	CONV. NÃO PREV	REN. REC. REV	TOTAL
24/10/2019	P 347	19201	23122003911530000	3390	0270	286.000,00	-	-	-	-	-	-	-	286.000,00
19/11/2019	P 403	19201	23122003911520000	3390	0270	107.800,00	-	-	-	-	-	-	-	107.800,00
19/11/2019	P 403	19201	23691003922770000	3390	0270	5.200,00	-	-	-	-	-	-	-	5.200,00
TOTAL DOS REDUÇÕES ORÇAMENTÁRIAS / FONTES						399.000,00	-	-	-	-	-	-	-	399.000,00

Nº 354

GOVERNO DO ESTADO DE SERGIPE
SECRETARIA DA FAZENDA
SUPERINTENDÊNCIA DE FINANÇAS PÚBLICAS

DEMONSTRATIVO DE CRÉDITOS ADICIONAIS POR UG

Contas Anuais 2019
QUADRO 98
R$1,00

192020 - INSTITUTO TECNOLOGICO E DE PESQUISAS DO ESTADO DE SERGIPE
19202 - INSTITUTO TECNOLOGICO E DE PESQUISAS DO ESTADO DE SERGIPE

CRÉDITOS SUPLEMENTARES / FONTES

DATA	ATO	UO	PGR. DE TABALHO		FTE	REDUÇÃO	EXCESSO	ANULAÇÃO	SUPERÁVIT	CRED. REABERTO	OP. DE CRÉDITO	CONV. NÃO PREV	REN. REC. REV	TOTAL
13/06/2019	P 326	19202	19122003905350000	3390	0224	-	-	1.700.000,00	-	-	-	-	-	1.700.000,00
19/11/2019	P 404	19202	19122003905290000	3390	0270	-	-	100.000,00	-	-	-	-	-	100.000,00
20/11/2019	P 403	19202	19122003909310000	3191	0101	-	-	155.000,00	-	-	-	-	-	155.000,00
20/11/2019	P 403	19202	19122003909310000	3190	0101	-	-	770.000,00	-	-	-	-	-	770.000,00
TOTAL DOS CRÉDITOS SUPLEMENTARES / FONTES						-	-	2.725.000,00	-	-	-	-	-	2.725.000,00

Nº 355

GOVERNO DO ESTADO DE SERGIPE
SECRETARIA DA FAZENDA
SUPERINTENDÊNCIA DE FINANÇAS PÚBLICAS

DEMONSTRATIVO DE CRÉDITOS ADICIONAIS POR UG

Contas Anuais 2019
QUADRO 98
R$1,00

192020 - INSTITUTO TECNOLOGICO E DE PESQUISAS DO ESTADO DE SERGIPE
19202 - INSTITUTO TECNOLOGICO E DE PESQUISAS DO ESTADO DE SERGIPE

REDUÇÕES ORÇAMENTÁRIAS / FONTES

DATA	ATO	UO	PGR. DE TABALHO		FTE	REDUÇÃO	EXCESSO	ANULAÇÃO	SUPERÁVIT	CRED. REABERTO	OP. DE CRÉDITO	CONV. NÃO PREV	REN. REC. REV	TOTAL
13/06/2019	P 326	19202	19125002113850000	4490	0224	1.700.000,00	-	-	-	-	-	-	-	1.700.000,00
19/11/2019	P 404	19202	19125002113850000	4490	0224	100.000,00	-	-	-	-	-	-	-	100.000,00
20/11/2019	P 403	19202	19122003905350000	3390	0224	925.000,00	-	-	-	-	-	-	-	925.000,00
20/12/2019	P 453	19202	19122003905350000	4490	0224	1.720.000,00	-	-	-	-	-	-	-	1.720.000,00
20/12/2019	P 453	19202	19125002113850000	4490	0224	180.000,00	-	-	-	-	-	-	-	180.000,00
TOTAL DOS REDUÇÕES ORÇAMENTÁRIAS / FONTES						4.625.000,00	-	-	-	-	-	-	-	4.625.000,00

Nº 356

GOVERNO DO ESTADO DE SERGIPE
SECRETARIA DA FAZENDA
SUPERINTENDÊNCIA DE FINANÇAS PÚBLICAS

DEMONSTRATIVO DE CRÉDITOS ADICIONAIS POR UG

Contas Anuais 2019
QUADRO 98
R$1,00

192030 - FUNDACAO DE APOIO A PESQUISA E A INOVACAO TEC. DE SERGIPE
19203 - FUNDACAO DE APOIO A PESQUISA E A INOVACAO TEC. DE SERGIPE

CRÉDITOS SUPLEMENTARES / FONTES														
DATA	ATO	UO	PGR. DE TABALHO		FTE	REDUÇÃO	EXCESSO	ANULAÇÃO	SUPERÁVIT	CRED. REABERTO	OP. DE CRÉDITO	CONV. NÃO PREV	REN. REC. REV	TOTAL
28/03/2019	P 117	19203	19572002105190000	3390	0224	-	-	100.000,00	-	-	-	-	-	100.000,00
21/05/2019	P 179	19203	19572002105240000	3390	0224	-	-	250.000,00	-	-	-	-	-	250.000,00
04/06/2019	P 201	19203	19571002105280000	3390	0105	-	-	100.000,00	-	-	-	-	-	100.000,00
04/06/2019	P 201	19203	19571002105280000	3390	0102	-	-	800,00	-	-	-	-	-	800,00
04/06/2019	P 201	19203	19572002105240000	3390	0102	-	-	10.600,00	-	-	-	-	-	10.600,00
09/07/2019	P 224	19203	19572002105190000	3390	0105	-	-	200.000,00	-	-	-	-	-	200.000,00
09/07/2019	P 224	19203	19572002105190000	4490	0105	-	-	622.700,00	-	-	-	-	-	622.700,00
14/10/2019	P 344	19203	19571002105280000	3390	0105	-	-	66.800,00	-	-	-	-	-	66.800,00
07/11/2019	P 381	19203	19122003906340000	3190	0101	-	-	144.807,61	-	-	-	-	-	144.807,61
07/11/2019	P 381	19203	19122003905160000	3390	0101	-	-	80.000,00	-	-	-	-	-	80.000,00
07/11/2019	P 381	19203	19122003906340000	3191	0101	-	-	5.192,39	-	-	-	-	-	5.192,39
13/11/2019	P 389	19203	19122003905160000	3390	0101	-	-	25.770,00	-	-	-	-	-	25.770,00
12/12/2019	P 436	19203	19572002105190000	4490	0105	-	-	460.000,00	-	-	-	-	-	460.000,00
16/12/2019	P 438	19203	19122003906340000	3190	0101	-	-	6.667,62	-	-	-	-	-	6.667,62
16/12/2019	P 438	19203	19122003906340000	3191	0101	-	-	267,08	-	-	-	-	-	267,08
	TOTAL DOS CRÉDITOS SUPLEMENTARES / FONTES					-	-	2.073.624,70	-	-	-	-	-	2.073.624,70

Nº 357

GOVERNO DO ESTADO DE SERGIPE
SECRETARIA DA FAZENDA
SUPERINTENDÊNCIA DE FINANÇAS PÚBLICAS

DEMONSTRATIVO DE CRÉDITOS ADICIONAIS POR UG

Contas Anuais 2019
QUADRO 98
R$1,00

192030 - FUNDACAO DE APOIO A PESQUISA E A INOVACAO TEC. DE SERGIPE
19203 - FUNDACAO DE APOIO A PESQUISA E A INOVACAO TEC. DE SERGIPE

						REDUÇÕES ORÇAMENTÁRIAS / FONTES								
DATA	ATO	UO	PGR. DE TABALHO		FTE	REDUÇÃO	EXCESSO	ANULAÇÃO	SUPERÁVIT	CRED. REABERTO	OP. DE CRÉDITO	CONV. NÃO PREV	REN. REC. REV	TOTAL
28/03/2019	P 117	19203	19572002105190000	4490	0224	100.000,00	-	-	-	-	-	-	-	100.000,00
21/05/2019	P 179	19203	19571002105330000	4490	0224	250.000,00	-	-	-	-	-	-	-	250.000,00
04/06/2019	P 201	19203	19572002105190000	4490	0224	11.400,00	-	-	-	-	-	-	-	11.400,00
13/11/2019	P 389	19203	19122003906340000	3390	0101	7.000,00	-	-	-	-	-	-	-	7.000,00
13/11/2019	P 389	19203	19122003915620000	4490	0101	18.770,00	-	-	-	-	-	-	-	18.770,00
16/12/2019	P 438	19203	19122003906340000	3390	0101	6.954,70	-	-	-	-	-	-	-	6.954,70
20/12/2019	P 453	19203	19571002105330000	4490	0224	369.423,00	-	-	-	-	-	-	-	369.423,00
20/12/2019	P 453	19203	19572002105190000	4490	0105	841.977,00	-	-	-	-	-	-	-	841.977,00
20/12/2019	P 453	19203	19572002105190000	4490	0224	588.600,00	-	-	-	-	-	-	-	588.600,00
TOTAL DOS REDUÇÕES ORÇAMENTÁRIAS / FONTES						2.194.124,70	-	-	-	-	-	-	-	2.194.124,70

Nº 358

GOVERNO DO ESTADO DE SERGIPE
SECRETARIA DA FAZENDA
SUPERINTENDÊNCIA DE FINANÇAS PÚBLICAS

DEMONSTRATIVO DE CRÉDITOS ADICIONAIS POR UG

Contas Anuais 2019
QUADRO 98
R$1,00

193010 - COMPANHIA DE DES. INDUSTRIAL E DE RECURSOS MINERAIS DE SERGIPE
19301 - COMPANHIA DE DES. INDUSTRIAL E DE RECURSOS MINERAIS DE SERGIPE

CRÉDITOS SUPLEMENTARES / FONTES														
DATA	ATO	UO	PGR. DE TABALHO		FTE	REDUÇÃO	EXCESSO	ANULAÇÃO	SUPERÁVIT	CRED. REABERTO	OP. DE CRÉDITO	CONV. NÃO PREV	REN. REC. REV	TOTAL
12/03/2019	P 66	19301	22661002107870000	4490	0120	-	-	590.000,00	-	-	-	-	-	590.000,00
23/05/2019	P 187	19301	22122003906350000	3390	0101	-	-	800.000,00	-	-	-	-	-	800.000,00
08/08/2019	P 307	19301	22661002107870000	4490	0293	-	-	1.300.000,00	-	-	-	-	-	1.300.000,00
29/08/2019	P 275	19301	28846005416350000	4690	0101	-	-	240.000,00	-	-	-	-	-	240.000,00
29/08/2019	P 275	19301	22122003906350000	3390	0101	-	-	127.000,00	-	-	-	-	-	127.000,00
25/09/2019	P 314	19301	22122003906350000	3390	0101	-	-	900.000,00	-	-	-	-	-	900.000,00
19/11/2019	P 403	19301	22122003906270000	3190	0101	-	-	4.000.000,00	-	-	-	-	-	4.000.000,00
TOTAL DOS CRÉDITOS SUPLEMENTARES / FONTES						-	-	7.957.000,00	-	-	-	-	-	7.957.000,00

Nº 359

GOVERNO DO ESTADO DE SERGIPE
SECRETARIA DA FAZENDA
SUPERINTENDÊNCIA DE FINANÇAS PÚBLICAS

DEMONSTRATIVO DE CRÉDITOS ADICIONAIS POR UG

Contas Anuais 2019
QUADRO 98
R$1,00

193010 - COMPANHIA DE DES. INDUSTRIAL E DE RECURSOS MINERAIS DE SERGIPE
19301 - COMPANHIA DE DES. INDUSTRIAL E DE RECURSOS MINERAIS DE SERGIPE

						REDUÇÕES ORÇAMENTÁRIAS / FONTES								
DATA	ATO	UO	PGR. DE TABALHO		FTE	REDUÇÃO	EXCESSO	ANULAÇÃO	SUPERÁVIT	CRED. REABERTO	OP. DE CRÉDITO	CONV. NÃO PREV	REN. REC. REV	TOTAL
21/05/2019	P 179	19301	22661002107820000	4490	0224	300.000,00	-	-	-	-	-	-	-	300.000,00
21/05/2019	P 179	19301	22661002107870000	4490	0224	300.000,00	-	-	-	-	-	-	-	300.000,00
23/05/2019	P 187	19301	22661002107820000	4490	0224	800.000,00	-	-	-	-	-	-	-	800.000,00
27/05/2019	P 194	19301	22661002107870000	4490	0224	500.000,00	-	-	-	-	-	-	-	500.000,00
08/08/2019	P 307	19301	22122003924910000	4490	0293	200.000,00	-	-	-	-	-	-	-	200.000,00
08/08/2019	P 307	19301	22126003907370000	4490	0293	300.000,00	-	-	-	-	-	-	-	300.000,00
08/08/2019	P 307	19301	22661002107820000	4490	0293	800.000,00	-	-	-	-	-	-	-	800.000,00
29/08/2019	P 275	19301	22122003906270000	3390	0101	60.000,00	-	-	-	-	-	-	-	60.000,00
19/11/2019	P 403	19301	22661002107820000	4490	0224	800.000,00	-	-	-	-	-	-	-	800.000,00
19/11/2019	P 403	19301	22661002107820000	4490	0290	1.400.000,00	-	-	-	-	-	-	-	1.400.000,00
19/11/2019	P 403	19301	22661002107870000	4490	0120	100.000,00	-	-	-	-	-	-	-	100.000,00
19/11/2019	P 403	19301	22661002107870000	4490	0224	1.200.000,00	-	-	-	-	-	-	-	1.200.000,00
19/11/2019	P 403	19301	22661002107870000	4490	0290	500.000,00	-	-	-	-	-	-	-	500.000,00
20/12/2019	P 453	19301	22122003906350000	3350	0270	10.000,00	-	-	-	-	-	-	-	10.000,00
20/12/2019	P 453	19301	22122003906350000	3391	0270	2.000,00	-	-	-	-	-	-	-	2.000,00
20/12/2019	P 453	19301	22122003924910000	3390	0270	140.000,00	-	-	-	-	-	-	-	140.000,00
20/12/2019	P 453	19301	22122003924910000	4490	0293	410.000,00	-	-	-	-	-	-	-	410.000,00
20/12/2019	P 453	19301	22126003907370000	3390	0270	136.400,00	-	-	-	-	-	-	-	136.400,00
20/12/2019	P 453	19301	22661002107820000	4490	0224	100.000,00	-	-	-	-	-	-	-	100.000,00
20/12/2019	P 453	19301	22661002107820000	4490	0290	767.954,00	-	-	-	-	-	-	-	767.954,00
20/12/2019	P 453	19301	22661002107870000	4490	0120	233.500,00	-	-	-	-	-	-	-	233.500,00
20/12/2019	P 453	19301	22661002107870000	4490	0290	532.046,00	-	-	-	-	-	-	-	532.046,00
	TOTAL DOS REDUÇÕES ORÇAMENTÁRIAS / FONTES					9.591.900,00	-	-	-	-	-	-	-	9.591.900,00

Nº 360

GOVERNO DO ESTADO DE SERGIPE
SECRETARIA DA FAZENDA
SUPERINTENDÊNCIA DE FINANÇAS PÚBLICAS

DEMONSTRATIVO DE CRÉDITOS ADICIONAIS POR UG

Contas Anuais 2019
QUADRO 98
R$1,00

193020 - EMPRESA SERGIPANA DE TURISMO
19302 - EMPRESA SERGIPANA DE TURISMO

CRÉDITOS SUPLEMENTARES / FONTES														
DATA	ATO	UO	PGR. DE TABALHO		FTE	REDUÇÃO	EXCESSO	ANULAÇÃO	SUPERÁVIT	CRED. REABERTO	OP. DE CRÉDITO	CONV. NÃO PREV	REN. REC. REV	TOTAL
05/09/2019	P 286	19302	23122005100470000	3191	0101	-	-	36.200,00	-	-	-	-	-	36.200,00
09/10/2019	P 320	19302	23122005100460000	3390	0101	-	-	29.000,00	-	-	-	-	-	29.000,00
18/10/2019	P 339	19302	23122005100470000	3191	0101	-	-	1.800,00	-	-	-	-	-	1.800,00
18/10/2019	P 339	19302	23122005100470000	3390	0101	-	-	21.900,00	-	-	-	-	-	21.900,00
18/10/2019	P 339	19302	23122005100470000	3190	0101	-	-	842.000,00	-	-	-	-	-	842.000,00
TOTAL DOS CRÉDITOS SUPLEMENTARES / FONTES						-	-	930.900,00	-	-	-	-	-	930.900,00

Nº 367

GOVERNO DO ESTADO DE SERGIPE
SECRETARIA DA FAZENDA
SUPERINTENDÊNCIA DE FINANÇAS PÚBLICAS

DEMONSTRATIVO DE CRÉDITOS ADICIONAIS POR UG

Contas Anuais 2019
QUADRO 98
R$1,00

194020 - FUNDO ESTADUAL PARA O DESENVOLVIMENTO CIENT. E TECNOLOGICO
19402 - FUNDO ESTADUAL PARA O DESENVOLVIMENTO CIENT. E TECNOLOGICO

CRÉDITOS SUPLEMENTARES / FONTES														
DATA	ATO	UO	PGR. DE TABALHO		FTE	REDUÇÃO	EXCESSO	ANULAÇÃO	SUPERÁVIT	CRED. REABERTO	OP. DE CRÉDITO	CONV. NÃO PREV	REN. REC. REV	TOTAL
12/12/2019	P 438	19402	19573002108270000	3350	0105	-	-	256.000,00	-	-	-	-	-	256.000,00
	TOTAL DOS CRÉDITOS SUPLEMENTARES / FONTES					-	-	256.000,00	-	-	-	-	-	256.000,00

GOVERNO DO ESTADO DE SERGIPE
SECRETARIA DA FAZENDA
SUPERINTENDÊNCIA DE FINANÇAS PÚBLICAS

DEMONSTRATIVO DE CRÉDITOS ADICIONAIS POR UG

Contas Anuais 2019
QUADRO 98
R$1,00

194020 - FUNDO ESTADUAL PARA O DESENVOLVIMENTO CIENT. E TECNOLOGICO
19402 - FUNDO ESTADUAL PARA O DESENVOLVIMENTO CIENT. E TECNOLOGICO

REDUÇÕES ORÇAMENTÁRIAS / FONTES														
DATA	ATO	UO	PGR. DE TABALHO		FTE	REDUÇÃO	EXCESSO	ANULAÇÃO	SUPERÁVIT	CRED. REABERTO	OP. DE CRÉDITO	CONV. NÃO PREV	REN. REC. REV	TOTAL
01/03/2019	P 136	19402	19573002124950000	3360	0250	270.000,00	-	-	-	-	-	-	-	270.000,00
04/06/2019	P 201	19402	19571002118650000	3390	0105	100.000,00	-	-	-	-	-	-	-	100.000,00
13/06/2019	P 205	19402	19573002124950000	3360	0250	425.000,00	-	-	-	-	-	-	-	425.000,00
25/06/2019	P 211	19402	19573002124950000	3360	0250	100.000,00	-	-	-	-	-	-	-	100.000,00
09/07/2019	P 224	19402	19571002107530000	3390	0105	35.000,00	-	-	-	-	-	-	-	35.000,00
09/07/2019	P 224	19402	19571002107530000	4490	0105	5.700,00	-	-	-	-	-	-	-	5.700,00
09/07/2019	P 224	19402	19571002108250000	4490	0105	90.000,00	-	-	-	-	-	-	-	90.000,00
09/07/2019	P 224	19402	19571002108300000	4490	0105	90.000,00	-	-	-	-	-	-	-	90.000,00
09/07/2019	P 224	19402	19573002108270000	3350	0105	240.000,00	-	-	-	-	-	-	-	240.000,00
09/07/2019	P 224	19402	19573002124950000	3360	0250	362.000,00	-	-	-	-	-	-	-	362.000,00
14/10/2019	P 344	19402	19571002107530000	3390	0105	5.000,00	-	-	-	-	-	-	-	5.000,00
14/10/2019	P 344	19402	19571002107530000	4490	0105	4.300,00	-	-	-	-	-	-	-	4.300,00
14/10/2019	P 344	19402	19571002108250000	4490	0105	10.000,00	-	-	-	-	-	-	-	10.000,00
14/10/2019	P 344	19402	19571002108300000	4490	0105	10.000,00	-	-	-	-	-	-	-	10.000,00
14/10/2019	P 344	19402	19571002115700000	3390	0105	37.500,00	-	-	-	-	-	-	-	37.500,00
28/11/2019	P 406	19402	19573002124950000	3360	0250	2.204.000,00	-	-	-	-	-	-	-	2.204.000,00
12/12/2019	P 436	19402	19571002107840000	3390	0105	585.539,58	-	-	-	-	-	-	-	585.539,58
12/12/2019	P 436	19402	19571002116600000	3390	0105	100.799,99	-	-	-	-	-	-	-	100.799,99
12/12/2019	P 436	19402	19571002116810000	3390	0105	29.660,43	-	-	-	-	-	-	-	29.660,43
TOTAL DOS REDUÇÕES ORÇAMENTÁRIAS / FONTES						4.704.500,00	-	-	-	-	-	-	-	4.704.500,00

Nº 363

GOVERNO DO ESTADO DE SERGIPE
SECRETARIA DA FAZENDA
SUPERINTENDÊNCIA DE FINANÇAS PÚBLICAS

DEMONSTRATIVO DE CRÉDITOS ADICIONAIS POR UG

Contas Anuais 2019
QUADRO 98
R$1,00

204010 - FUNDO ESTADUAL DE SAUDE
20401 - FUNDO ESTADUAL DE SAUDE

CRÉDITOS SUPLEMENTARES / FONTES														
DATA	ATO	UO	PGR. DE TABALHO		FTE	REDUÇÃO	EXCESSO	ANULAÇÃO	SUPERÁVIT	CRED. REABERTO	OP. DE CRÉDITO	CONV. NÃO PREV	REN. REC. REV	TOTAL
21/03/2019	P 71	20401	10126004015050000	4490	0214	-	-	500.000,00	-	-	-	-	-	500.000,00
21/03/2019	P 71	20401	10126004015050000	4490	0102	-	-	500.000,00	-	-	-	-	-	500.000,00
21/03/2019	P 71	20401	10302000623980000	4490	0102	-	-	600.000,00	-	-	-	-	-	600.000,00
21/03/2019	P 71	20401	10302000623980000	3390	0102	-	-	2.500.000,00	-	-	-	-	-	2.500.000,00
21/03/2019	P 71	20401	10302000623980000	3390	0214	-	-	2.500.000,00	-	-	-	-	-	2.500.000,00
21/03/2019	P 71	20401	10126004015050000	3390	0102	-	-	2.000.000,00	-	-	-	-	-	2.000.000,00
28/03/2019	P 117	20401	10122000615170000	4490	0102	-	-	2.500.000,00	-	-	-	-	-	2.500.000,00
28/03/2019	P 117	20401	10301000623600000	3390	0214	-	-	500.000,00	-	-	-	-	-	500.000,00
28/03/2019	P 117	20401	10303000613650000	3340	0102	-	-	5.500.000,00	-	-	-	-	-	5.500.000,00
10/06/2019	P 201	20401	10302000612880000	3390	0223	-	-	300.000,00	-	-	-	-	-	300.000,00
13/06/2019	P 212	20401	10302000613630000	3390	0214	-	-	4.000.000,00	-	-	-	-	-	4.000.000,00
26/06/2019	P 212	20401	10302000613630000	3390	0214	-	-	4.000.000,00	-	-	-	-	-	4.000.000,00
26/06/2019	P 212	20401	10302000613630000	3390	0102	-	-	10.000.000,00	-	-	-	-	-	10.000.000,00
05/08/2019	P 239	20401	10302000613630000	3390	0214	-	-	15.000.000,00	-	-	-	-	-	15.000.000,00
05/08/2019	P 239	20401	10302000613600000	3390	0102	-	-	4.000.000,00	-	-	-	-	-	4.000.000,00
05/08/2019	P 239	20401	10302000613630000	3390	0102	-	-	12.900.000,00	-	-	-	-	-	12.900.000,00
05/08/2019	P 239	20401	10302000612880000	3390	0223	-	-	700.000,00	-	-	-	-	-	700.000,00
09/09/2019	P 289	20401	10122004013380000	3390	0102	-	-	500.000,00	-	-	-	-	-	500.000,00
09/09/2019	P 289	20401	10302000613570000	3390	0102	-	-	42.000.000,00	-	-	-	-	-	42.000.000,00
23/09/2019	P 308	20401	10302000623670000	3390	0214	-	-	23.100.000,00	-	-	-	-	-	23.100.000,00
23/09/2019	P 308	20401	10302000613630000	3390	0102	-	-	2.500.000,00	-	-	-	-	-	2.500.000,00
23/09/2019	P 308	20401	10302000613540000	3390	0214	-	-	4.000.000,00	-	-	-	-	-	4.000.000,00
23/09/2019	P 308	20401	10128000613610000	3390	0214	-	-	400.000,00	-	-	-	-	-	400.000,00
23/09/2019	P 308	20401	10302000613630000	3390	0214	-	-	8.800.000,00	-	-	-	-	-	8.800.000,00
23/09/2019	P 308	20401	10302000623980000	3390	0214	-	-	700.000,00	-	-	-	-	-	700.000,00
24/10/2019	P 344	20401	10122000623650000	3390	0102	-	-	1.800.000,00	-	-	-	-	-	1.800.000,00
24/10/2019	P 344	20401	10122004014110000	3390	0102	-	-	4.000.000,00	-	-	-	-	-	4.000.000,00
24/10/2019	P 344	20401	10303000612310000	3390	0214	-	-	1.000.000,00	-	-	-	-	-	1.000.000,00
24/10/2019	P 344	20401	10302000615180000	3340	0214	-	-	700.000,00	-	-	-	-	-	700.000,00
24/10/2019	P 344	20401	10305000613770000	3390	0214	-	-	500.000,00	-	-	-	-	-	500.000,00
24/10/2019	P 344	20401	10302000623670000	3390	0214	-	-	8.000.000,00	-	-	-	-	-	8.000.000,00
24/10/2019	P 344	20401	10302000613570000	3390	0102	-	-	9.000.000,00	-	-	-	-	-	9.000.000,00
01/11/2019	P 352	20401	10122000615170000	4490	0102	-	-	102.170,00	-	-	-	-	-	102.170,00
08/11/2019	P 381	20401	10302000613630000	3390	0102	-	-	7.500.000,00	-	-	-	-	-	7.500.000,00
08/11/2019	P 381	20401	10302000613600000	3390	0102	-	-	7.500.000,00	-	-	-	-	-	7.500.000,00
11/11/2019	P 381	20401	10302000623980000	3390	0214	-	-	200.000,00	-	-	-	-	-	200.000,00
11/11/2019	P 381	20401	10302000623670000	3390	0214	-	-	5.000.000,00	-	-	-	-	-	5.000.000,00
20/11/2019	P 392	20401	10302000613570000	3390	0102	-	-	33.840.000,00	-	-	-	-	-	33.840.000,00
20/11/2019	P 392	20401	10302000623980000	4490	0214	-	-	1.000.000,00	-	-	-	-	-	1.000.000,00
20/11/2019	P 392	20401	10302000615180000	3340	0102	-	-	2.000.000,00	-	-	-	-	-	2.000.000,00
20/11/2019	P 392	20401	10302000623980000	3390	0214	-	-	2.000.000,00	-	-	-	-	-	2.000.000,00
28/11/2019	P 406	20401	10302000613630000	3390	0214	-	-	5.000.000,00	-	-	-	-	-	5.000.000,00
28/11/2019	P 406	20401	10302000623670000	3390	0214	-	-	15.000.000,00	-	-	-	-	-	15.000.000,00
28/11/2019	P 406	20401	10302000613570000	3390	0102	-	-	60.278.390,68	-	-	-	-	-	60.278.390,68
19/12/2019	P 450	20401	10128000613610000	3390	0214	-	-	700.000,00	-	-	-	-	-	700.000,00
19/12/2019	P 450	20401	10302000613570000	3390	0102	-	-	35.338.515,27	-	-	-	-	-	35.338.515,27
19/12/2019	P 450	20401	10302000623670000	3390	0214	-	-	6.500.000,00	-	-	-	-	-	6.500.000,00
19/12/2019	P 450	20401	10302000613600000	3390	0120	-	-	2.294.964,00	-	-	-	-	-	2.294.964,00
19/12/2019	P 450	20401	10128000613610000	3390	0102	-	-	2.000.000,00	-	-	-	-	-	2.000.000,00

Nº 364

GOVERNO DO ESTADO DE SERGIPE
SECRETARIA DA FAZENDA
SUPERINTENDÊNCIA DE FINANÇAS PÚBLICAS

DEMONSTRATIVO DE CRÉDITOS ADICIONAIS POR UG

Contas Anuais 2019
QUADRO 98
R$1,00

204010 - FUNDO ESTADUAL DE SAUDE
20401 - FUNDO ESTADUAL DE SAUDE

CRÉDITOS SUPLEMENTARES / FONTES														
DATA	ATO	UO	PGR. DE TABALHO		FTE	REDUÇÃO	EXCESSO	ANULAÇÃO	SUPERÁVIT	CRED. REABERTO	OP. DE CRÉDITO	CONV. NÃO PREV	REN. REC. REV	TOTAL
19/12/2019	P 450	20401	10302000613600000	3390	0214	-	-	31.403,00	-	-	-	-	-	31.403,00
20/12/2019	P 455	20401	10302000615160000	3340	0102	-	-	968.203,30	-	-	-	-	-	968.203,30
20/12/2019	P 455	20401	10126000613610000	3390	0214	-	-	1.000.000,00	-	-	-	-	-	1.000.000,00
20/12/2019	P 455	20401	10302000623670000	3390	0214	-	-	1.600.000,00	-	-	-	-	-	1.600.000,00
20/12/2019	P 455	20401	10302000613570000	3390	0102	-	-	11.300.000,00	-	-	-	-	-	11.300.000,00
20/12/2019	P 455	20401	10302000623670000	3390	0102	-	-	3.624.000,00	-	-	-	-	-	3.624.000,00
TOTAL DOS CRÉDITOS SUPLEMENTARES / FONTES						-	-	379.777.646,25	-	-	-	-	-	379.777.646,25

Nº 365

GOVERNO DO ESTADO DE SERGIPE
SECRETARIA DA FAZENDA
SUPERINTENDÊNCIA DE FINANÇAS PÚBLICAS

DEMONSTRATIVO DE CRÉDITOS ADICIONAIS POR UG

Contas Anuais 2019
QUADRO 98
R$1,00

204010 - FUNDO ESTADUAL DE SAUDE
20401 - FUNDO ESTADUAL DE SAUDE

REDUÇÕES ORÇAMENTÁRIAS / FONTES														
DATA	ATO	UO	PGR. DE TABALHO		FTE	REDUÇÃO	EXCESSO	ANULAÇÃO	SUPERÁVIT	CRED. REABERTO	OP. DE CRÉDITO	CONV. NÃO PREV	REN. REC. REV	TOTAL
21/03/2019	P 71	20401	10122000615170000	4490	0214	500.000,00	-	-	-	-	-	-	-	500.000,00
21/03/2019	P 71	20401	10302000612870000	4440	0102	500.000,00	-	-	-	-	-	-	-	500.000,00
21/03/2019	P 71	20401	10302000612880000	4490	0102	600.000,00	-	-	-	-	-	-	-	600.000,00
21/03/2019	P 71	20401	10302000623670000	3390	0102	4.500.000,00	-	-	-	-	-	-	-	4.500.000,00
21/03/2019	P 71	20401	10302000623670000	3390	0214	2.500.000,00	-	-	-	-	-	-	-	2.500.000,00
28/03/2019	P 117	20401	10122004014110000	3390	0102	2.000.000,00	-	-	-	-	-	-	-	2.000.000,00
28/03/2019	P 117	20401	10302000612840000	4490	0102	1.600.000,00	-	-	-	-	-	-	-	1.600.000,00
28/03/2019	P 117	20401	10302000613570000	3390	0214	500.000,00	-	-	-	-	-	-	-	500.000,00
28/03/2019	P 117	20401	10302000623670000	3390	0102	4.400.000,00	-	-	-	-	-	-	-	4.400.000,00
10/06/2019	P 201	20401	10302000612880000	4490	0223	300.000,00	-	-	-	-	-	-	-	300.000,00
13/06/2019	P 212	20401	10122000615170000	4490	0214	2.000.000,00	-	-	-	-	-	-	-	2.000.000,00
13/06/2019	P 212	20401	10302000612870000	4490	0214	2.000.000,00	-	-	-	-	-	-	-	2.000.000,00
26/06/2019	P 212	20401	10302000615180000	3340	0102	8.000.000,00	-	-	-	-	-	-	-	8.000.000,00
26/06/2019	P 212	20401	10302000615180000	3350	0214	2.000.000,00	-	-	-	-	-	-	-	2.000.000,00
26/06/2019	P 212	20401	10303000624640000	3390	0102	2.000.000,00	-	-	-	-	-	-	-	2.000.000,00
26/06/2019	P 212	20401	10303000624640000	3390	0214	2.000.000,00	-	-	-	-	-	-	-	2.000.000,00
05/08/2019	P 239	20401	10122000615170000	4490	0214	1.500.000,00	-	-	-	-	-	-	-	1.500.000,00
05/08/2019	P 239	20401	10122000624110000	3390	0214	300.000,00	-	-	-	-	-	-	-	300.000,00
05/08/2019	P 239	20401	10302000612840000	4490	0102	2.900.000,00	-	-	-	-	-	-	-	2.900.000,00
05/08/2019	P 239	20401	10302000612870000	4490	0214	600.000,00	-	-	-	-	-	-	-	600.000,00
05/08/2019	P 239	20401	10302000612880000	4490	0223	700.000,00	-	-	-	-	-	-	-	700.000,00
05/08/2019	P 239	20401	10302000613570000	3390	0214	1.000.000,00	-	-	-	-	-	-	-	1.000.000,00
05/08/2019	P 239	20401	10302000613700000	4490	0214	500.000,00	-	-	-	-	-	-	-	500.000,00
05/08/2019	P 239	20401	10302000615180000	3340	0102	6.000.000,00	-	-	-	-	-	-	-	6.000.000,00
05/08/2019	P 239	20401	10302000615180000	3350	0214	1.500.000,00	-	-	-	-	-	-	-	1.500.000,00
05/08/2019	P 239	20401	10302000623670000	3390	0102	6.000.000,00	-	-	-	-	-	-	-	6.000.000,00
05/08/2019	P 239	20401	10302000623670000	3390	0214	3.200.000,00	-	-	-	-	-	-	-	3.200.000,00
05/08/2019	P 239	20401	10302000623980000	4490	0214	600.000,00	-	-	-	-	-	-	-	600.000,00
05/08/2019	P 239	20401	10302000624650000	4490	0214	2.000.000,00	-	-	-	-	-	-	-	2.000.000,00
05/08/2019	P 239	20401	10303000612310000	3390	0214	2.000.000,00	-	-	-	-	-	-	-	2.000.000,00
05/08/2019	P 239	20401	10303000624640000	3390	0102	2.000.000,00	-	-	-	-	-	-	-	2.000.000,00
05/08/2019	P 239	20401	10303000624640000	3390	0214	1.000.000,00	-	-	-	-	-	-	-	1.000.000,00
05/08/2019	P 239	20401	10304000613690000	3390	0214	300.000,00	-	-	-	-	-	-	-	300.000,00
05/08/2019	P 239	20401	10305000613770000	3390	0214	500.000,00	-	-	-	-	-	-	-	500.000,00
09/09/2019	P 289	20401	10122004013380000	3190	0102	10.500.000,00	-	-	-	-	-	-	-	10.500.000,00
09/09/2019	P 289	20401	10302000623670000	3390	0102	30.500.000,00	-	-	-	-	-	-	-	30.500.000,00
09/09/2019	P 289	20401	10303000624640000	3390	0102	1.500.000,00	-	-	-	-	-	-	-	1.500.000,00
23/09/2019	P 308	20401	10122000615170000	4490	0290	700.000,00	-	-	-	-	-	-	-	700.000,00
23/09/2019	P 308	20401	10302000612840000	4490	0223	14.150.000,00	-	-	-	-	-	-	-	14.150.000,00
23/09/2019	P 308	20401	10302000612880000	4490	0223	2.600.000,00	-	-	-	-	-	-	-	2.600.000,00
23/09/2019	P 308	20401	10302000613350000	4490	0223	4.000.000,00	-	-	-	-	-	-	-	4.000.000,00
23/09/2019	P 308	20401	10302000613350000	4490	0290	150.000,00	-	-	-	-	-	-	-	150.000,00
23/09/2019	P 308	20401	10302000615180000	3340	0102	1.000.000,00	-	-	-	-	-	-	-	1.000.000,00
23/09/2019	P 308	20401	10302000615180000	3350	0102	1.000.000,00	-	-	-	-	-	-	-	1.000.000,00
23/09/2019	P 308	20401	10302000624650000	4490	0102	500.000,00	-	-	-	-	-	-	-	500.000,00
01/11/2019	P 352	20401	10302000623670000	3390	0102	102.170,00	-	-	-	-	-	-	-	102.170,00
08/11/2019	P 381	20401	10122004013380000	3190	0102	5.000.000,00	-	-	-	-	-	-	-	5.000.000,00
08/11/2019	P 381	20401	10302000623670000	3390	0102	10.000.000,00	-	-	-	-	-	-	-	10.000.000,00
11/11/2019	P 381	20401	10122000615170000	4490	0214	900.000,00	-	-	-	-	-	-	-	900.000,00

Nº 366

GOVERNO DO ESTADO DE SERGIPE
SECRETARIA DA FAZENDA
SUPERINTENDÊNCIA DE FINANÇAS PÚBLICAS

DEMONSTRATIVO DE CRÉDITOS ADICIONAIS POR UG

Contas Anuais 2019
QUADRO 98
R$1,00

204010 - FUNDO ESTADUAL DE SAUDE
20401 - FUNDO ESTADUAL DE SAUDE

REDUÇÕES ORÇAMENTÁRIAS / FONTES														
DATA	ATO	UO	PGR. DE TABALHO		FTE	REDUÇÃO	EXCESSO	ANULAÇÃO	SUPERÁVIT	CRED. REABERTO	OP. DE CRÉDITO	CONV. NÃO PREV	REN. REC. REV	TOTAL
11/11/2019	P 381	20401	10122000624110000	3390	0214	200.000,00	-	-	-	-	-	-	-	200.000,00
11/11/2019	P 381	20401	10126004015050000	4440	0214	450.000,00	-	-	-	-	-	-	-	450.000,00
11/11/2019	P 381	20401	10302000613350000	4490	0214	600.000,00	-	-	-	-	-	-	-	600.000,00
11/11/2019	P 381	20401	10302000613570000	3390	0214	840.000,00	-	-	-	-	-	-	-	840.000,00
11/11/2019	P 381	20401	10302000615180000	4440	0214	10.000,00	-	-	-	-	-	-	-	10.000,00
11/11/2019	P 381	20401	10302000624650000	4490	0214	1.800.000,00	-	-	-	-	-	-	-	1.800.000,00
11/11/2019	P 381	20401	10303000618410000	3390	0214	400.000,00	-	-	-	-	-	-	-	400.000,00
20/11/2019	P 392	20401	10122000623650000	3391	0102	70.000,00	-	-	-	-	-	-	-	70.000,00
20/11/2019	P 392	20401	10122000624110000	3390	0102	600.000,00	-	-	-	-	-	-	-	600.000,00
20/11/2019	P 392	20401	10122004013380000	3190	0102	1.650.000,00	-	-	-	-	-	-	-	1.650.000,00
20/11/2019	P 392	20401	10122004013380000	3191	0102	100.000,00	-	-	-	-	-	-	-	100.000,00
20/11/2019	P 392	20401	10122004014110000	3390	0102	800.000,00	-	-	-	-	-	-	-	800.000,00
20/11/2019	P 392	20401	10128000613610000	3390	0102	8.000.000,00	-	-	-	-	-	-	-	8.000.000,00
20/11/2019	P 392	20401	10301000623600000	3390	0214	450.000,00	-	-	-	-	-	-	-	450.000,00
20/11/2019	P 392	20401	10302000612840000	4490	0102	500.000,00	-	-	-	-	-	-	-	500.000,00
20/11/2019	P 392	20401	10302000612840000	4490	0223	3.000.000,00	-	-	-	-	-	-	-	3.000.000,00
20/11/2019	P 392	20401	10302000612870000	4490	0290	1.000.000,00	-	-	-	-	-	-	-	1.000.000,00
20/11/2019	P 392	20401	10302000612880000	4490	0102	500.000,00	-	-	-	-	-	-	-	500.000,00
20/11/2019	P 392	20401	10302000612880000	4490	0223	2.000.000,00	-	-	-	-	-	-	-	2.000.000,00
20/11/2019	P 392	20401	10302000613350000	4490	0223	1.500.000,00	-	-	-	-	-	-	-	1.500.000,00
20/11/2019	P 392	20401	10302000613570000	3390	0214	2.470.000,00	-	-	-	-	-	-	-	2.470.000,00
20/11/2019	P 392	20401	10302000613630000	3390	0102	1.300.000,00	-	-	-	-	-	-	-	1.300.000,00
20/11/2019	P 392	20401	10302000623670000	3390	0102	10.000.000,00	-	-	-	-	-	-	-	10.000.000,00
20/11/2019	P 392	20401	10302000623980000	3390	0102	1.200.000,00	-	-	-	-	-	-	-	1.200.000,00
20/11/2019	P 392	20401	10302000623980000	4490	0102	750.000,00	-	-	-	-	-	-	-	750.000,00
20/11/2019	P 392	20401	10302000624650000	4490	0102	750.000,00	-	-	-	-	-	-	-	750.000,00
20/11/2019	P 392	20401	10303000612310000	3340	0102	120.000,00	-	-	-	-	-	-	-	120.000,00
20/11/2019	P 392	20401	10303000612310000	3390	0102	1.000.000,00	-	-	-	-	-	-	-	1.000.000,00
20/11/2019	P 392	20401	10303000618410000	3390	0214	80.000,00	-	-	-	-	-	-	-	80.000,00
20/11/2019	P 392	20401	10303000624640000	3390	0102	1.000.000,00	-	-	-	-	-	-	-	1.000.000,00
28/11/2019	P 406	20401	10122000612070000	3390	0102	25.000,00	-	-	-	-	-	-	-	25.000,00
28/11/2019	P 406	20401	10122000612070000	4490	0102	40.000,00	-	-	-	-	-	-	-	40.000,00
28/11/2019	P 406	20401	10122000613160000	3390	0102	22.500,00	-	-	-	-	-	-	-	22.500,00
28/11/2019	P 406	20401	10122000615170000	4490	0102	24.267,06	-	-	-	-	-	-	-	24.267,06
28/11/2019	P 406	20401	10122000617640000	3390	0102	300.000,00	-	-	-	-	-	-	-	300.000,00
28/11/2019	P 406	20401	10122000623650000	3390	0102	817.023,34	-	-	-	-	-	-	-	817.023,34
28/11/2019	P 406	20401	10122000623650000	3391	0102	30.000,00	-	-	-	-	-	-	-	30.000,00
28/11/2019	P 406	20401	10122000624110000	3390	0102	191.508,00	-	-	-	-	-	-	-	191.508,00
28/11/2019	P 406	20401	10122004013380000	3190	0102	2.800.000,00	-	-	-	-	-	-	-	2.800.000,00
28/11/2019	P 406	20401	10122004013380000	3191	0102	4.472,00	-	-	-	-	-	-	-	4.472,00
28/11/2019	P 406	20401	10122004014110000	3391	0102	50.000,00	-	-	-	-	-	-	-	50.000,00
28/11/2019	P 406	20401	10126004015050000	3390	0102	544.045,60	-	-	-	-	-	-	-	544.045,60
28/11/2019	P 406	20401	10126004015050000	4490	0102	300.079,15	-	-	-	-	-	-	-	300.079,15
28/11/2019	P 406	20401	10302000612840000	4490	0102	1.000.000,00	-	-	-	-	-	-	-	1.000.000,00
28/11/2019	P 406	20401	10302000612870000	4490	0102	374.259,84	-	-	-	-	-	-	-	374.259,84
28/11/2019	P 406	20401	10302000612880000	3390	0102	278.900,00	-	-	-	-	-	-	-	278.900,00
28/11/2019	P 406	20401	10302000613350000	4490	0102	101.477,24	-	-	-	-	-	-	-	101.477,24
28/11/2019	P 406	20401	10302000613460000	4490	0102	42.000,00	-	-	-	-	-	-	-	42.000,00
28/11/2019	P 406	20401	10302000613480000	3390	0102	417,44	-	-	-	-	-	-	-	417,44

Nº 367

GOVERNO DO ESTADO DE SERGIPE
SECRETARIA DA FAZENDA
SUPERINTENDÊNCIA DE FINANÇAS PÚBLICAS

DEMONSTRATIVO DE CRÉDITOS ADICIONAIS POR UG

Contas Anuais 2019
QUADRO 98
R$1,00

204010 - FUNDO ESTADUAL DE SAUDE
20401 - FUNDO ESTADUAL DE SAUDE

REDUÇÕES ORÇAMENTÁRIAS / FONTES														
DATA	ATO	UO	PGR. DE TABALHO		FTE	REDUÇÃO	EXCESSO	ANULAÇÃO	SUPERÁVIT	CRED. REABERTO	OP. DE CRÉDITO	CONV. NÃO PREV	REN. REC. REV	TOTAL
28/11/2019	P 406	20401	10302000613540000	3390	0102	1.400.000,00	-	-	-	-	-	-	-	1.400.000,00
28/11/2019	P 406	20401	10302000613630000	3390	0102	35.230,83	-	-	-	-	-	-	-	35.230,83
28/11/2019	P 406	20401	10302000613660000	4490	0102	35.000,00	-	-	-	-	-	-	-	35.000,00
28/11/2019	P 406	20401	10302000615180000	3340	0102	1.000.000,00	-	-	-	-	-	-	-	1.000.000,00
28/11/2019	P 406	20401	10302000615180000	3350	0102	1.354.000,00	-	-	-	-	-	-	-	1.354.000,00
28/11/2019	P 406	20401	10302000615180000	3390	0102	100.000,00	-	-	-	-	-	-	-	100.000,00
28/11/2019	P 406	20401	10302000615180000	4440	0102	30.000,00	-	-	-	-	-	-	-	30.000,00
28/11/2019	P 406	20401	10302000617650000	3390	0102	375.000,00	-	-	-	-	-	-	-	375.000,00
28/11/2019	P 406	20401	10302000623670000	3390	0102	180.000,00	-	-	-	-	-	-	-	180.000,00
28/11/2019	P 406	20401	10302000623670000	4490	0102	104.720,22	-	-	-	-	-	-	-	104.720,22
28/11/2019	P 406	20401	10302000623980000	3390	0102	50.295,51	-	-	-	-	-	-	-	50.295,51
28/11/2019	P 406	20401	10302000623980000	4490	0102	8.553,49	-	-	-	-	-	-	-	8.553,49
28/11/2019	P 406	20401	10302000624650000	4490	0102	19.480,00	-	-	-	-	-	-	-	19.480,00
28/11/2019	P 406	20401	10303000612310000	3390	0102	7.389,71	-	-	-	-	-	-	-	7.389,71
28/11/2019	P 406	20401	10303000613650000	3340	0102	2.000.000,00	-	-	-	-	-	-	-	2.000.000,00
28/11/2019	P 406	20401	10303000624640000	3390	0102	1.615.588,00	-	-	-	-	-	-	-	1.615.588,00
28/11/2019	P 406	20401	10303000624640000	4490	0102	17.183,25	-	-	-	-	-	-	-	17.183,25
19/12/2019	P 450	20401	10122000612070000	3390	0102	8.550,97	-	-	-	-	-	-	-	8.550,97
19/12/2019	P 450	20401	10122000613160000	3390	0102	1.500,00	-	-	-	-	-	-	-	1.500,00
19/12/2019	P 450	20401	10122000613160000	3390	0214	10.700,40	-	-	-	-	-	-	-	10.700,40
19/12/2019	P 450	20401	10122000615170000	4490	0102	1.640.638,07	-	-	-	-	-	-	-	1.640.638,07
19/12/2019	P 450	20401	10122000623650000	3390	0102	3.130.286,89	-	-	-	-	-	-	-	3.130.286,89
19/12/2019	P 450	20401	10122000624110000	3390	0214	200.000,00	-	-	-	-	-	-	-	200.000,00
19/12/2019	P 450	20401	10122000625060000	4491	0102	100.000,00	-	-	-	-	-	-	-	100.000,00
19/12/2019	P 450	20401	10122004013380000	3190	0102	4.402.996,84	-	-	-	-	-	-	-	4.402.996,84
19/12/2019	P 450	20401	10122004013380000	3191	0102	1.263.943,00	-	-	-	-	-	-	-	1.263.943,00
19/12/2019	P 450	20401	10122004013380000	3390	0102	282.811,99	-	-	-	-	-	-	-	282.811,99
19/12/2019	P 450	20401	10122004014110000	3390	0102	1.414.881,30	-	-	-	-	-	-	-	1.414.881,30
19/12/2019	P 450	20401	10122004014110000	3391	0102	23.459,81	-	-	-	-	-	-	-	23.459,81
19/12/2019	P 450	20401	10122004014110000	3390	0214	51.015,95	-	-	-	-	-	-	-	51.015,95
19/12/2019	P 450	20401	10126004015050000	3390	0102	203.806,96	-	-	-	-	-	-	-	203.806,96
19/12/2019	P 450	20401	10126004015050000	4490	0102	236.873,48	-	-	-	-	-	-	-	236.873,48
19/12/2019	P 450	20401	10301000623600000	3390	0214	85.564,52	-	-	-	-	-	-	-	85.564,52
19/12/2019	P 450	20401	10302000612840000	4490	0102	500.000,00	-	-	-	-	-	-	-	500.000,00
19/12/2019	P 450	20401	10302000612870000	4440	0102	1.480.000,00	-	-	-	-	-	-	-	1.480.000,00
19/12/2019	P 450	20401	10302000612870000	4490	0102	1.202.814,93	-	-	-	-	-	-	-	1.202.814,93
19/12/2019	P 450	20401	10302000612880000	3340	0102	900.000,00	-	-	-	-	-	-	-	900.000,00
19/12/2019	P 450	20401	10302000612880000	3390	0102	8.499,00	-	-	-	-	-	-	-	8.499,00
19/12/2019	P 450	20401	10302000612880000	4490	0102	22.507,18	-	-	-	-	-	-	-	22.507,18
19/12/2019	P 450	20401	10302000613350000	4490	0102	88.671,42	-	-	-	-	-	-	-	88.671,42
19/12/2019	P 450	20401	10302000613480000	3390	0102	6.000,00	-	-	-	-	-	-	-	6.000,00
19/12/2019	P 450	20401	10302000613540000	3390	0102	597.635,85	-	-	-	-	-	-	-	597.635,85
19/12/2019	P 450	20401	10302000613540000	3390	0214	58.747,93	-	-	-	-	-	-	-	58.747,93
19/12/2019	P 450	20401	10302000613630000	3390	0102	4.047.277,65	-	-	-	-	-	-	-	4.047.277,65
19/12/2019	P 450	20401	10302000615180000	3340	0102	1.000.000,00	-	-	-	-	-	-	-	1.000.000,00
19/12/2019	P 450	20401	10302000615180000	3350	0102	1.187.639,12	-	-	-	-	-	-	-	1.187.639,12
19/12/2019	P 450	20401	10302000615180000	4440	0102	270.000,00	-	-	-	-	-	-	-	270.000,00
19/12/2019	P 450	20401	10302000615180000	3350	0214	1.381.222,25	-	-	-	-	-	-	-	1.381.222,25
19/12/2019	P 450	20401	10302000617650000	3390	0102	119.911,00	-	-	-	-	-	-	-	119.911,00

Fls 368

GOVERNO DO ESTADO DE SERGIPE
SECRETARIA DA FAZENDA
SUPERINTENDÊNCIA DE FINANÇAS PÚBLICAS

DEMONSTRATIVO DE CRÉDITOS ADICIONAIS POR UG

Contas Anuais 2019
QUADRO 98
R$1,00

204010 - FUNDO ESTADUAL DE SAUDE
20401 - FUNDO ESTADUAL DE SAUDE

REDUÇÕES ORÇAMENTÁRIAS / FONTES														
DATA	ATO	UO	PGR. DE TABALHO		FTE	REDUÇÃO	EXCESSO	ANULAÇÃO	SUPERÁVIT	CRED. REABERTO	OP. DE CRÉDITO	CONV. NÃO PREV	REN. REC. REV	TOTAL
19/12/2019	P 450	20401	10302000623670000	3390	0102	7.338.928,69	-	-	-	-	-	-	-	7.338.928,69
19/12/2019	P 450	20401	10302000623980000	3390	0102	300.000,00	-	-	-	-	-	-	-	300.000,00
19/12/2019	P 450	20401	10302000623980000	4490	0102	20.609,21	-	-	-	-	-	-	-	20.609,21
19/12/2019	P 450	20401	10302000623980000	3390	0214	1.545.310,80	-	-	-	-	-	-	-	1.545.310,80
19/12/2019	P 450	20401	10302000624650000	4490	0102	880.520,00	-	-	-	-	-	-	-	880.520,00
19/12/2019	P 450	20401	10303000612310000	3340	0102	390.000,00	-	-	-	-	-	-	-	390.000,00
19/12/2019	P 450	20401	10303000612310000	3390	0102	2.883.923,47	-	-	-	-	-	-	-	2.883.923,47
19/12/2019	P 450	20401	10303000612310000	3390	0214	1.629.218,99	-	-	-	-	-	-	-	1.629.218,99
19/12/2019	P 450	20401	10303000613650000	3340	0102	2.224.260,81	-	-	-	-	-	-	-	2.224.260,81
19/12/2019	P 450	20401	10303000624640000	3390	0102	1.371.714,68	-	-	-	-	-	-	-	1.371.714,68
19/12/2019	P 450	20401	10303000624640000	4490	0102	82.816,75	-	-	-	-	-	-	-	82.816,75
19/12/2019	P 450	20401	10303000624640000	3390	0214	1.930.704,52	-	-	-	-	-	-	-	1.930.704,52
19/12/2019	P 450	20401	10304000613690000	3390	0214	52.434,10	-	-	-	-	-	-	-	52.434,10
19/12/2019	P 450	20401	10305000613770000	3390	0214	196.483,54	-	-	-	-	-	-	-	196.483,54
19/12/2019	P 450	20401	10306000624870000	3390	0214	90.000,00	-	-	-	-	-	-	-	90.000,00
20/12/2019	P 455	20401	10122000612070000	3390	0102	27.655,67	-	-	-	-	-	-	-	27.655,67
20/12/2019	P 455	20401	10122000613160000	3390	0102	5.880,00	-	-	-	-	-	-	-	5.880,00
20/12/2019	P 455	20401	10122000615170000	4490	0214	1.110.000,00	-	-	-	-	-	-	-	1.110.000,00
20/12/2019	P 455	20401	10122000623850000	3390	0102	408.351,90	-	-	-	-	-	-	-	408.351,90
20/12/2019	P 455	20401	10122004013380000	3190	0102	1.519.992,79	-	-	-	-	-	-	-	1.519.992,79
20/12/2019	P 455	20401	10122004013380000	3191	0102	50.927,21	-	-	-	-	-	-	-	50.927,21
20/12/2019	P 455	20401	10122004014110000	3390	0102	707.646,25	-	-	-	-	-	-	-	707.646,25
20/12/2019	P 455	20401	10126004015050000	3390	0102	3,07	-	-	-	-	-	-	-	3,07
20/12/2019	P 455	20401	10126004015050000	4440	0214	50.000,00	-	-	-	-	-	-	-	50.000,00
20/12/2019	P 455	20401	10126004015050000	4490	0214	71.000,00	-	-	-	-	-	-	-	71.000,00
20/12/2019	P 455	20401	10128000613610000	3390	0102	3.242.395,26	-	-	-	-	-	-	-	3.242.395,26
20/12/2019	P 455	20401	10128000613610000	3390	0223	254.656,37	-	-	-	-	-	-	-	254.656,37
20/12/2019	P 455	20401	10302000612840000	4490	0223	502.992,00	-	-	-	-	-	-	-	502.992,00
20/12/2019	P 455	20401	10302000612870000	4490	0214	1.647.193,74	-	-	-	-	-	-	-	1.647.193,74
20/12/2019	P 455	20401	10302000612870000	4490	0223	433.876,00	-	-	-	-	-	-	-	433.876,00
20/12/2019	P 455	20401	10302000612880000	3390	0223	161.843,34	-	-	-	-	-	-	-	161.843,34
20/12/2019	P 455	20401	10302000612880000	4490	0223	34.005,96	-	-	-	-	-	-	-	34.005,96
20/12/2019	P 455	20401	10302000613350000	4490	0214	100.000,00	-	-	-	-	-	-	-	100.000,00
20/12/2019	P 455	20401	10302000613350000	4490	0223	77.870,53	-	-	-	-	-	-	-	77.870,53
20/12/2019	P 455	20401	10302000613460000	4490	0223	470.830,00	-	-	-	-	-	-	-	470.830,00
20/12/2019	P 455	20401	10302000613480000	3390	0223	100.000,00	-	-	-	-	-	-	-	100.000,00
20/12/2019	P 455	20401	10302000613540000	3390	0214	965,76	-	-	-	-	-	-	-	965,76
20/12/2019	P 455	20401	10302000613570000	3390	0214	147.567,48	-	-	-	-	-	-	-	147.567,48
20/12/2019	P 455	20401	10302000613600000	3390	0102	430.788,02	-	-	-	-	-	-	-	430.788,02
20/12/2019	P 455	20401	10302000613600000	3390	0214	1.989.939,60	-	-	-	-	-	-	-	1.989.939,60
20/12/2019	P 455	20401	10302000613630000	3390	0102	83.986,00	-	-	-	-	-	-	-	83.986,00
20/12/2019	P 455	20401	10302000613630000	3390	0214	147.458,18	-	-	-	-	-	-	-	147.458,18
20/12/2019	P 455	20401	10302000613660000	4490	0223	590.242,00	-	-	-	-	-	-	-	590.242,00
20/12/2019	P 455	20401	10302000615180000	3350	0102	280.000,00	-	-	-	-	-	-	-	280.000,00
20/12/2019	P 455	20401	10302000615180000	3340	0214	840.000,00	-	-	-	-	-	-	-	840.000,00
20/12/2019	P 455	20401	10302000615180000	3350	0214	154.514,56	-	-	-	-	-	-	-	154.514,56
20/12/2019	P 455	20401	10302000615180000	4440	0214	50.000,00	-	-	-	-	-	-	-	50.000,00
20/12/2019	P 455	20401	10302000615180000	4450	0214	14.000,00	-	-	-	-	-	-	-	14.000,00
20/12/2019	P 455	20401	10302000617650000	3390	0102	400,00	-	-	-	-	-	-	-	400,00

Nº 369

GOVERNO DO ESTADO DE SERGIPE
SECRETARIA DA FAZENDA
SUPERINTENDÊNCIA DE FINANÇAS PÚBLICAS

DEMONSTRATIVO DE CRÉDITOS ADICIONAIS POR UG

Contas Anuais 2019
QUADRO 98
R$1,00

204010 - FUNDO ESTADUAL DE SAUDE
20401 - FUNDO ESTADUAL DE SAUDE

REDUÇÕES ORÇAMENTÁRIAS / FONTES														
DATA	ATO	UO	PGR. DE TABALHO		FTE	REDUÇÃO	EXCESSO	ANULAÇÃO	SUPERÁVIT	CRED. REABERTO	OP. DE CRÉDITO	CONV. NÃO PREV	REN. REC. REV	TOTAL
20/12/2019	P 455	20401	10302000623670000	3390	0102	21.870,58	-	-	-	-	-	-	-	21.870,58
20/12/2019	P 455	20401	10302000623980000	3390	0102	72.340,72	-	-	-	-	-	-	-	72.340,72
20/12/2019	P 455	20401	10302000623980000	4490	0214	431.131,44	-	-	-	-	-	-	-	431.131,44
20/12/2019	P 455	20401	10303000612310000	3390	0214	2.134.354,00	-	-	-	-	-	-	-	2.134.354,00
20/12/2019	P 455	20401	10303000613650000	3340	0102	14.644,04	-	-	-	-	-	-	-	14.644,04
20/12/2019	P 455	20401	10303000618410000	3390	0214	680,83	-	-	-	-	-	-	-	680,83
20/12/2019	P 455	20401	10846005419190000	3390	0223	20.000,00	-	-	-	-	-	-	-	20.000,00
20/12/2019	P 455	20401	10846005419190000	4490	0223	90.000,00	-	-	-	-	-	-	-	90.000,00
TOTAL DOS REDUÇÕES ORÇAMENTÁRIAS / FONTES						274.377.646,25	-	-	-	-	-	-	-	274.377.646,25

Nº 370

GOVERNO DO ESTADO DE SERGIPE
SECRETARIA DA FAZENDA
SUPERINTENDÊNCIA DE FINANÇAS PÚBLICAS

DEMONSTRATIVO DE CRÉDITOS ADICIONAIS POR UG

Contas Anuais 2019
QUADRO 98
R$1,00

211010 - SECRETARIA DE ESTADO DA JUSTICA E DE DEFESA AO CONSUMIDOR
00001 - GESTÃO TESOURO

CRÉDITOS SUPLEMENTARES / FONTES														
DATA	ATO	UO	PGR. DE TABALHO		FTE	REDUÇÃO	EXCESSO	ANULAÇÃO	SUPERÁVIT	CRED. REABERTO	OP. DE CRÉDITO	CONV. NÃO PREV	REN. REC. REV	TOTAL
28/11/2019	P 406	21101	14421004101100000	3390	0101	-	-	21.750.000,00	-	-	-	-	-	21.750.000,00
	TOTAL DOS CRÉDITOS SUPLEMENTARES / FONTES					-	-	21.750.000,00	-	-	-	-	-	21.750.000,00

GOVERNO DO ESTADO DE SERGIPE
SECRETARIA DA FAZENDA
SUPERINTENDÊNCIA DE FINANÇAS PÚBLICAS

DEMONSTRATIVO DE CRÉDITOS ADICIONAIS POR UG

Contas Anuais 2019
QUADRO 88
R$1,00

211010 - SECRETARIA DE ESTADO DA JUSTICA E DE DEFESA AO CONSUMIDOR
00001 - GESTÃO TESOURO

						REDUÇÕES ORÇAMENTÁRIAS / FONTES								
DATA	ATO	UO	PGR. DE TABALHO		FTE	REDUÇÃO	EXCESSO	ANULAÇÃO	SUPERÁVIT	CRED. REABERTO	OP. DE CRÉDITO	CONV. NÃO PREV	REN. REC. REV	TOTAL
02/01/2019	P 048	21101	14421001024370000	4490	0224	2.570.634,23	-	-	-	-	-	-	-	2.570.634,23
16/07/2019	P 224	21101	14421001000950000	3390	0224	220.000,00	-	-	-	-	-	-	-	220.000,00
16/07/2019	P 224	21101	14421001015580000	4490	0224	200.000,00	-	-	-	-	-	-	-	200.000,00
16/07/2019	P 224	21101	14421001024370000	4490	0224	3.000.000,00	-	-	-	-	-	-	-	3.000.000,00
16/07/2019	P 224	21101	14422001024130000	4490	0224	400.000,00	-	-	-	-	-	-	-	400.000,00
16/07/2019	P 253	21101	14126001015610000	4490	0224	100.000,00	-	-	-	-	-	-	-	100.000,00
16/07/2019	P 253	21101	14128001001060000	3390	0224	80.000,00	-	-	-	-	-	-	-	80.000,00
16/07/2019	P 253	21101	14421001000950000	3390	0224	304.279,90	-	-	-	-	-	-	-	304.279,90
16/07/2019	P 253	21101	14421001000950000	4490	0224	112.274,04	-	-	-	-	-	-	-	112.274,04
16/07/2019	P 253	21101	14421001015580000	3390	0224	10.000,00	-	-	-	-	-	-	-	10.000,00
16/07/2019	P 253	21101	14421001015580000	4490	0224	50.000,00	-	-	-	-	-	-	-	50.000,00
16/07/2019	P 253	21101	14421001022410000	4490	0224	110.326,61	-	-	-	-	-	-	-	110.326,61
16/07/2019	P 253	21101	14421001023350000	3390	0224	100.000,00	-	-	-	-	-	-	-	100.000,00
16/07/2019	P 253	21101	14421001024370000	4490	0224	2.133.119,45	-	-	-	-	-	-	-	2.133.119,45
19/11/2019	P 388	21101	14421001024370000	4490	0224	2.221.925,24	-	-	-	-	-	-	-	2.221.925,24
19/11/2019	P 406	21101	14421001024370000	4490	0224	994.708,20	-	-	-	-	-	-	-	994.708,20
20/11/2019	P 391	21101	14421001024370000	4490	0224	100.000,00	-	-	-	-	-	-	-	100.000,00
20/12/2019	P 453	21101	14122004101080000	3390	0101	443.524,77	-	-	-	-	-	-	-	443.524,77
20/12/2019	P 453	21101	14122004101080000	3391	0101	8.600,00	-	-	-	-	-	-	-	8.600,00
20/12/2019	P 453	21101	14122004101080000	4490	0101	4.000,00	-	-	-	-	-	-	-	4.000,00
20/12/2019	P 453	21101	14122004103050000	3390	0101	219.000,00	-	-	-	-	-	-	-	219.000,00
20/12/2019	P 453	21101	14126001015610000	3390	0101	5.000,00	-	-	-	-	-	-	-	5.000,00
20/12/2019	P 453	21101	14126001015610000	4490	0101	75.000,00	-	-	-	-	-	-	-	75.000,00
20/12/2019	P 453	21101	14128001001060000	3390	0101	20.000,00	-	-	-	-	-	-	-	20.000,00
20/12/2019	P 453	21101	14421001015580000	3390	0101	10.000,00	-	-	-	-	-	-	-	10.000,00
20/12/2019	P 453	21101	14421001015580000	4490	0101	6.413,22	-	-	-	-	-	-	-	6.413,22
20/12/2019	P 453	21101	14421001015580000	4490	0224	54.832,57	-	-	-	-	-	-	-	54.832,57
20/12/2019	P 453	21101	14421001022410000	3390	0101	6.114,59	-	-	-	-	-	-	-	6.114,59
20/12/2019	P 453	21101	14421001023350000	3390	0101	5.200,00	-	-	-	-	-	-	-	5.200,00
20/12/2019	P 453	21101	14421001024370000	4490	0101	324.477,82	-	-	-	-	-	-	-	324.477,82
20/12/2019	P 453	21101	14421001024370000	4490	0224	1.294.837,03	-	-	-	-	-	-	-	1.294.837,03
20/12/2019	P 453	21101	14421004101100000	4490	0101	3.000,00	-	-	-	-	-	-	-	3.000,00
20/12/2019	P 453	21101	14422001024130000	4490	0101	20.000,00	-	-	-	-	-	-	-	20.000,00
TOTAL DOS REDUÇÕES ORÇAMENTÁRIAS / FONTES						15.207.267,67	-	-	-	-	-	-	-	15.207.267,67

Nº 372

GOVERNO DO ESTADO DE SERGIPE
SECRETARIA DA FAZENDA
SUPERINTENDÊNCIA DE FINANÇAS PÚBLICAS

DEMONSTRATIVO DE CRÉDITOS ADICIONAIS POR UG

Contas Anuais 2019
QUADRO 98
R$1,00

214010 - FUNDO PENITENCIARIO DO ESTADO DE SERGIPE
21401 - FUNDO PENITENCIARIO DO ESTADO DE SERGIPE

CRÉDITOS SUPLEMENTARES / FONTES

DATA	ATO	UO	PGR. DE TABALHO		FTE	REDUÇÃO	EXCESSO	ANULAÇÃO	SUPERÁVIT	CRED. REABERTO	OP. DE CRÉDITO	CONV. NÃO PREV	REN. REC. REV	TOTAL
02/01/2019	P 048	21401	14421001023920000	4490	0101	-	-	2.570.634,23	-	-	-	-	-	2.570.634,23
19/03/2019	P 71	21401	14421004101180000	3390	0232	-	-	650.000,00	-	-	-	-	-	650.000,00
25/03/2019	P 76	21401	14421001024360000	4490	0232	-	-	141.000,00	-	-	-	-	-	141.000,00
23/05/2019	P 194	21401	14421001023920000	4490	0232	-	-	3.000.000,00	-	-	-	-	-	3.000.000,00
16/07/2019	P 224	21401	14421001023920000	4490	0232	-	-	3.820.000,00	-	-	-	-	-	3.820.000,00
03/10/2019	P 318	21401	14421001023920000	4490	0232	-	-	2.500.000,00	-	-	-	-	-	2.500.000,00
19/11/2019	P 388	21401	14421001023920000	4490	0232	-	-	3.723.775,24	-	-	-	-	-	3.723.775,24
19/11/2019	P 406	21401	14421001023920000	4490	0101	-	-	994.708,20	-	-	-	-	-	994.708,20
20/11/2019	P 391	21401	14421001023380000	3390	0250	-	-	100.000,00	-	-	-	-	-	100.000,00
TOTAL DOS CRÉDITOS SUPLEMENTARES / FONTES						-	-	17.500.117,67	-	-	-	-	-	17.500.117,67

Nº 373

GOVERNO DO ESTADO DE SERGIPE
SECRETARIA DA FAZENDA
SUPERINTENDÊNCIA DE FINANÇAS PÚBLICAS

DEMONSTRATIVO DE CRÉDITOS ADICIONAIS POR UG

Contas Anuais 2019
QUADRO 98
R$1,00

214010 - FUNDO PENITENCIARIO DO ESTADO DE SERGIPE
21401 - FUNDO PENITENCIARIO DO ESTADO DE SERGIPE

REDUÇÕES ORÇAMENTÁRIAS / FONTES

DATA	ATO	UO	PGR. DE TABALHO		FTE	REDUÇÃO	EXCESSO	ANULAÇÃO	SUPERÁVIT	CRED. REABERTO	OP. DE CRÉDITO	CONV. NÃO PREV	REN. REC. REV	TOTAL
19/03/2019	P 71	21401	14421001023930000	3390	0232	400.000,00	-	-	-	-	-	-	-	400.000,00
19/03/2019	P 71	21401	14421001023930000	4490	0232	250.000,00	-	-	-	-	-	-	-	250.000,00
25/03/2019	P 76	21401	14421001023930000	3390	0232	141.000,00	-	-	-	-	-	-	-	141.000,00
23/05/2019	P 194	21401	14421001023930000	3390	0232	1.000.000,00	-	-	-	-	-	-	-	1.000.000,00
23/05/2019	P 194	21401	14421001023930000	4490	0232	2.000.000,00	-	-	-	-	-	-	-	2.000.000,00
03/10/2019	P 318	21401	14421001023930000	3390	0232	1.058.000,00	-	-	-	-	-	-	-	1.058.000,00
03/10/2019	P 318	21401	14421001023930000	4490	0232	1.051.000,00	-	-	-	-	-	-	-	1.051.000,00
03/10/2019	P 318	21401	14421001024360000	4490	0232	391.000,00	-	-	-	-	-	-	-	391.000,00
19/11/2019	P 388	21401	14421001023930000	3390	0232	701.000,00	-	-	-	-	-	-	-	701.000,00
19/11/2019	P 388	21401	14421001023930000	4490	0232	650.850,00	-	-	-	-	-	-	-	650.850,00
19/11/2019	P 388	21401	14421001024360000	4490	0232	150.000,00	-	-	-	-	-	-	-	150.000,00
TOTAL DOS REDUÇÕES ORÇAMENTÁRIAS / FONTES						7.792.850,00	-	-	-	-	-	-	-	7.792.850,00

GOVERNO DO ESTADO DE SERGIPE
SECRETARIA DA FAZENDA
SUPERINTENDÊNCIA DE FINANÇAS PÚBLICAS

DEMONSTRATIVO DE CRÉDITOS ADICIONAIS POR UG

Contas Anuais 2019
QUADRO 98
R$1,00

214020 - FUNDO ESTADUAL DE PROTECAO E DEFESA DO CONSUMIDOR
21402 - FUNDO ESTADUAL DE PROTECAO E DEFESA DO CONSUMIDOR

CRÉDITOS SUPLEMENTARES / FONTES														
DATA	ATO	UO	PGR. DE TABALHO		FTE	REDUÇÃO	EXCESSO	ANULAÇÃO	SUPERÁVIT	CRED. REABERTO	OP. DE CRÉDITO	CONV. NÃO PREV	REN. REC. REV	TOTAL
21/05/2019	P 179	21402	14422004101120000	4490	0270	-	-	5.000,00	-	-	-	-	-	5.000,00
	TOTAL DOS CRÉDITOS SUPLEMENTARES / FONTES					-	-	5.000,00	-	-	-	-	-	5.000,00

Nº 375

GOVERNO DO ESTADO DE SERGIPE
SECRETARIA DA FAZENDA
SUPERINTENDÊNCIA DE FINANÇAS PÚBLICAS

DEMONSTRATIVO DE CRÉDITOS ADICIONAIS POR UG

Contas Anuais 2019
QUADRO 98
R$1,00

214020 - FUNDO ESTADUAL DE PROTECAO E DEFESA DO CONSUMIDOR
21402 - FUNDO ESTADUAL DE PROTECAO E DEFESA DO CONSUMIDOR

						REDUÇÕES ORÇAMENTÁRIAS / FONTES								
DATA	ATO	UO	PGR. DE TABALHO		FTE	REDUÇÃO	EXCESSO	ANULAÇÃO	SUPERÁVIT	CRED. REABERTO	OP. DE CRÉDITO	CONV. NÃO PREV	REN. REC. REV	TOTAL
21/05/2019	P 179	21402	14422004101120000	3390	0270	5.000,00	-	-	-	-	-	-	-	5.000,00
	TOTAL DOS REDUÇÕES ORÇAMENTÁRIAS / FONTES					5.000,00	-	-	-	-	-	-	-	5.000,00

GOVERNO DO ESTADO DE SERGIPE
SECRETARIA DA FAZENDA
SUPERINTENDÊNCIA DE FINANÇAS PÚBLICAS

DEMONSTRATIVO DE CRÉDITOS ADICIONAIS POR UG

Contas Anuais 2019
QUADRO 98
R$1,00

221010 - SECRETARIA DE ESTADO DA SEGURANCA PUBLICA
00001 - GESTÃO TESOURO

CRÉDITOS SUPLEMENTARES / FONTES														
DATA	ATO	UO	PGR. DE TABALHO		FTE	REDUÇÃO	EXCESSO	ANULAÇÃO	SUPERÁVIT	CRED. REABERTO	OP. DE CRÉDITO	CONV. NÃO PREV	REN. REC. REV	TOTAL
31/01/2019	DEC 40.278	22101	06183001019980000	3390	0120	-	-	102.000,00	-	-	-	-	-	102.000,00
31/01/2019	DEC 40.278	22101	06183001019980000	4490	0120	-	-	126.000,00	-	-	-	-	-	126.000,00
31/01/2019	DEC 40.278	22101	06122005422440000	3390	0224	-	-	1.220.000,00	-	-	-	-	-	1.220.000,00
31/01/2019	DEC 40.278	22101	06181001000120000	3380	0224	-	-	130.000,00	-	-	-	-	-	130.000,00
31/01/2019	DEC 40.278	22101	06182001024660000	3390	0101	-	-	3.000,00	-	-	-	-	-	3.000,00
31/01/2019	DEC 40.278	22101	06181001000120000	3390	0120	-	-	33.000,00	-	-	-	-	-	33.000,00
31/01/2019	DEC 40.278	22101	06181001000120000	4490	0224	-	-	200.000,00	-	-	-	-	-	200.000,00
31/01/2019	DEC 40.278	22101	06183001019980000	4490	0224	-	-	4.290.000,00	-	-	-	-	-	4.290.000,00
31/01/2019	DEC 40.278	22101	06183001019980000	3390	0224	-	-	2.300.000,00	-	-	-	-	-	2.300.000,00
31/01/2019	DEC 40.278	22101	06182001024660000	3390	0224	-	-	500.000,00	-	-	-	-	-	500.000,00
19/07/2019	P 229	22101	06181001000120000	3390	0250	-	-	350.000,00	-	-	-	-	-	350.000,00
17/10/2019	P 334	22101	06122004200650000	3390	0101	-	-	109.000,00	-	-	-	-	-	109.000,00
24/10/2019	P 347	22101	06122004202410000	3390	0101	-	-	3.200.000,00	-	-	-	-	-	3.200.000,00
06/11/2019	P 380	22101	06122005422440000	3390	0224	-	-	6.000,00	-	-	-	-	-	6.000,00
19/12/2019	P 451	22101	06122004202410000	3390	0101	-	-	550.000,00	-	-	-	-	-	550.000,00
TOTAL DOS CRÉDITOS SUPLEMENTARES / FONTES						-	-	13.119.000,00	-	-	-	-	-	13.119.000,00

Nº 377

GOVERNO DO ESTADO DE SERGIPE
SECRETARIA DA FAZENDA
SUPERINTENDÊNCIA DE FINANÇAS PÚBLICAS

DEMONSTRATIVO DE CRÉDITOS ADICIONAIS POR UG

Contas Anuais 2019
QUADRO 98
R$1,00

221010 - SECRETARIA DE ESTADO DA SEGURANCA PUBLICA
00001 - GESTÃO TESOURO

						REDUÇÕES ORÇAMENTÁRIAS / FONTES								
DATA	ATO	UO	PGR. DE TABALHO		FTE	REDUÇÃO	EXCESSO	ANULAÇÃO	SUPERÁVIT	CRED. REABERTO	OP. DE CRÉDITO	CONV. NÃO PREV	REN. REC. REV	TOTAL
31/01/2019	DEC 40.278	22101	06181001000120000	4490	0290	3.785.000,00	-	-	-	-	-	-	-	3.785.000,00
31/01/2019	DEC 40.278	22101	06181001024740000	3390	0290	1.000.000,00	-	-	-	-	-	-	-	1.000.000,00
31/01/2019	DEC 40.278	22101	06181001024740000	4490	0290	3.616.000,00	-	-	-	-	-	-	-	3.616.000,00
31/01/2019	DEC 40.278	22101	06182001024660000	4490	0101	3.000,00	-	-	-	-	-	-	-	3.000,00
31/01/2019	DEC 40.278	22101	06182001024660000	4490	0224	500.000,00	-	-	-	-	-	-	-	500.000,00
03/05/2019	P 162	22101	06181001000120000	4490	0290	10.116.000,00	-	-	-	-	-	-	-	10.116.000,00
03/05/2019	P 162	22101	06181001024740000	3390	0290	2.000.000,00	-	-	-	-	-	-	-	2.000.000,00
03/05/2019	P 162	22101	06181001024740000	4490	0290	884.000,00	-	-	-	-	-	-	-	884.000,00
03/05/2019	P 162	22101	06182001024660000	3390	0290	3.000.000,00	-	-	-	-	-	-	-	3.000.000,00
19/07/2019	P 229	22101	06181001000120000	4490	0290	350.000,00	-	-	-	-	-	-	-	350.000,00
27/08/2019	P 271	22101	06181001000120000	4490	0290	8.000.000,00	-	-	-	-	-	-	-	8.000.000,00
27/08/2019	P 271	22101	06182001024660000	3390	0290	2.000.000,00	-	-	-	-	-	-	-	2.000.000,00
27/08/2019	P 271	22101	06182001024660000	4490	0290	3.000.000,00	-	-	-	-	-	-	-	3.000.000,00
20/09/2019	P 306	22101	06122005422440000	3390	0224	181.991,00	-	-	-	-	-	-	-	181.991,00
20/09/2019	P 306	22101	06122005422440000	4490	0224	651.231,00	-	-	-	-	-	-	-	651.231,00
20/09/2019	P 306	22101	06181001000120000	4490	0290	759.100,00	-	-	-	-	-	-	-	759.100,00
20/09/2019	P 306	22101	06181001018970000	3390	0224	73.710,00	-	-	-	-	-	-	-	73.710,00
20/09/2019	P 306	22101	06181001024740000	4490	0224	500.000,00	-	-	-	-	-	-	-	500.000,00
20/09/2019	P 306	22101	06183001019980000	4490	0224	2.333.968,00	-	-	-	-	-	-	-	2.333.968,00
17/10/2019	P 334	22101	06122004202410000	3391	0101	51.200,00	-	-	-	-	-	-	-	51.200,00
17/10/2019	P 334	22101	06183001019980000	3390	0101	57.800,00	-	-	-	-	-	-	-	57.800,00
24/10/2019	P 347	22101	06183001019980000	4490	0224	3.200.000,00	-	-	-	-	-	-	-	3.200.000,00
06/11/2019	P 380	22101	06181001000120000	3390	0224	6.000,00	-	-	-	-	-	-	-	6.000,00
12/12/2019	P 436	22101	06181001000120000	4490	0224	500.000,00	-	-	-	-	-	-	-	500.000,00
12/12/2019	P 436	22101	06183001019980000	4490	0224	1.000.000,00	-	-	-	-	-	-	-	1.000.000,00
19/12/2019	P 451	22101	06183001019980000	4490	0224	550.000,00	-	-	-	-	-	-	-	550.000,00
20/12/2019	P 453	22101	06122004202410000	4490	0101	20.000,00	-	-	-	-	-	-	-	20.000,00
20/12/2019	P 453	22101	06122005422440000	3390	0101	4.000,00	-	-	-	-	-	-	-	4.000,00
20/12/2019	P 453	22101	06122005422440000	4490	0101	3.000,00	-	-	-	-	-	-	-	3.000,00
20/12/2019	P 453	22101	06122005422440000	3390	0120	8.642,23	-	-	-	-	-	-	-	8.642,23
20/12/2019	P 453	22101	06122005422440000	3390	0224	4.007,45	-	-	-	-	-	-	-	4.007,45
20/12/2019	P 453	22101	06181001000120000	3390	0101	874,00	-	-	-	-	-	-	-	874,00
20/12/2019	P 453	22101	06181001000120000	4490	0101	1.784.000,00	-	-	-	-	-	-	-	1.784.000,00
20/12/2019	P 453	22101	06181001000120000	3390	0120	3.242,18	-	-	-	-	-	-	-	3.242,18
20/12/2019	P 453	22101	06181001000120000	3390	0224	21.617,54	-	-	-	-	-	-	-	21.617,54
20/12/2019	P 453	22101	06181001000120000	4490	0224	452.670,12	-	-	-	-	-	-	-	452.670,12
20/12/2019	P 453	22101	06181001000120000	3390	0250	316.093,79	-	-	-	-	-	-	-	316.093,79
20/12/2019	P 453	22101	06181001000120000	4490	0250	317.090,98	-	-	-	-	-	-	-	317.090,98
20/12/2019	P 453	22101	06181001018970000	3390	0101	875,55	-	-	-	-	-	-	-	875,55
20/12/2019	P 453	22101	06181001024740000	3390	0101	60.000,00	-	-	-	-	-	-	-	60.000,00
20/12/2019	P 453	22101	06181001024740000	4490	0101	100.000,00	-	-	-	-	-	-	-	100.000,00
20/12/2019	P 453	22101	06181001025020000	4490	0101	580.000,00	-	-	-	-	-	-	-	580.000,00
20/12/2019	P 453	22101	06182001024660000	3390	0101	975,00	-	-	-	-	-	-	-	975,00
20/12/2019	P 453	22101	06182001024660000	4490	0101	100.834,00	-	-	-	-	-	-	-	100.834,00
20/12/2019	P 453	22101	06182001024660000	3390	0224	309.732,47	-	-	-	-	-	-	-	309.732,47
20/12/2019	P 453	22101	06182001024660000	4490	0224	24.142,10	-	-	-	-	-	-	-	24.142,10
20/12/2019	P 453	22101	06183001019980000	3390	0101	32.200,00	-	-	-	-	-	-	-	32.200,00
20/12/2019	P 453	22101	06183001019980000	4440	0101	500.000,00	-	-	-	-	-	-	-	500.000,00
20/12/2019	P 453	22101	06183001019980000	4490	0101	1.355.000,00	-	-	-	-	-	-	-	1.355.000,00

Nº 378

GOVERNO DO ESTADO DE SERGIPE
SECRETARIA DA FAZENDA
SUPERINTENDÊNCIA DE FINANÇAS PÚBLICAS

DEMONSTRATIVO DE CRÉDITOS ADICIONAIS POR UG

Contas Anuais 2019
QUADRO 98
R$1,00

221010 - SECRETARIA DE ESTADO DA SEGURANCA PUBLICA
00001 - GESTÃO TESOURO

REDUÇÕES ORÇAMENTÁRIAS / FONTES

DATA	ATO	UO	PGR. DE TABALHO		FTE	REDUÇÃO	EXCESSO	ANULAÇÃO	SUPERÁVIT	CRED. REABERTO	OP. DE CRÉDITO	CONV. NÃO PREV	REN. REC. REV	TOTAL
20/12/2019	P 453	22101	06183001019980000	3390	0120	102.000,00	-	-	-	-	-	-	-	102.000,00
20/12/2019	P 453	22101	06183001019980000	4490	0120	126.000,00	-	-	-	-	-	-	-	126.000,00
20/12/2019	P 453	22101	06183001019980000	3390	0224	796.855,00	-	-	-	-	-	-	-	796.855,00
20/12/2019	P 453	22101	06183001019980000	4490	0224	4.116.032,00	-	-	-	-	-	-	-	4.116.032,00
	TOTAL DOS REDUÇÕES ORÇAMENTÁRIAS / FONTES					59.258.884,41	-	-	-	-	-	-	-	59.258.884,41

Nº 379

GOVERNO DO ESTADO DE SERGIPE
SECRETARIA DA FAZENDA
SUPERINTENDÊNCIA DE FINANÇAS PÚBLICAS

DEMONSTRATIVO DE CRÉDITOS ADICIONAIS POR UG

Contas Anuais 2019
QUADRO 98
R$1,00

221020 - HOSPITAL DA POLICIA MILITAR
22102 - HOSPITAL DA POLICIA MILITAR

CRÉDITOS SUPLEMENTARES / FONTES														
DATA	ATO	UO	PGR. DE TABALHO		FTE	REDUÇÃO	EXCESSO	ANULAÇÃO	SUPERÁVIT	CRED. REABERTO	OP. DE CRÉDITO	CONV. NÃO PREV	REN. REC. REV	TOTAL
18/11/2019	P 389	22102	06302004200290000	3390	0101	-	-	30.000,00	-	-	-	-	-	30.000,00
	TOTAL DOS CRÉDITOS SUPLEMENTARES / FONTES					-	-	30.000,00	-	-	-	-	-	30.000,00

Rv 380

GOVERNO DO ESTADO DE SERGIPE
SECRETARIA DA FAZENDA
SUPERINTENDÊNCIA DE FINANÇAS PÚBLICAS

DEMONSTRATIVO DE CRÉDITOS ADICIONAIS POR UG

Contas Anuais 2019
QUADRO 98
R$1,00

221020 - HOSPITAL DA POLICIA MILITAR
22102 - HOSPITAL DA POLICIA MILITAR

REDUÇÕES ORÇAMENTÁRIAS / FONTES														
DATA	ATO	UO	PGR. DE TABALHO		FTE	REDUÇÃO	EXCESSO	ANULAÇÃO	SUPERÁVIT	CRED. REABERTO	OP. DE CRÉDITO	CONV. NÃO PREV	REN. REC. REV	TOTAL
18/11/2019	P 389	22102	06302001022190000	4490	0101	20.000,00	-	-	-	-	-	-	-	20.000,00
18/11/2019	P 389	22102	06302004223270000	4490	0101	10.000,00	-	-	-	-	-	-	-	10.000,00
19/12/2019	P 451	22102	06302001023490000	4490	0270	88.730,00	-	-	-	-	-	-	-	88.730,00
TOTAL DOS REDUÇÕES ORÇAMENTÁRIAS / FONTES						118.730,00	-	-	-	-	-	-	-	118.730,00

Nº 381

GOVERNO DO ESTADO DE SERGIPE
SECRETARIA DA FAZENDA
SUPERINTENDÊNCIA DE FINANÇAS PÚBLICAS

DEMONSTRATIVO DE CRÉDITOS ADICIONAIS POR UG

Contas Anuais 2019
QUADRO 98
R$1,00

222010 - DEPARTAMENTO ESTADUAL DE TRANSITO DE SERGIPE
22201 - DEPARTAMENTO ESTADUAL DE TRANSITO DE SERGIPE

CRÉDITOS SUPLEMENTARES / FONTES														
DATA	ATO	UO	PGR. DE TABALHO		FTE	REDUÇÃO	EXCESSO	ANULAÇÃO	SUPERÁVIT	CRED. REABERTO	OP. DE CRÉDITO	CONV. NÃO PREV	REN. REC. REV	TOTAL
11/11/2019	P 380	22201	06122001022280000	3390	0270	-	-	780.000,00	-	-	-	-	-	780.000,00
11/11/2019	P 380	22201	06122004203470000	3390	0270	-	-	1.450.000,00	-	-	-	-	-	1.450.000,00
20/11/2019	P 391	22201	06122004203420000	3390	0270	-	-	360.000,00	-	-	-	-	-	360.000,00
20/11/2019	P 391	22201	06122004203470000	3350	0270	-	-	15.000,00	-	-	-	-	-	15.000,00
28/11/2019	P 406	22201	06181001022300000	3390	0250	-	-	54.782,48	-	-	-	-	-	54.782,48
28/11/2019	P 406	22201	06181001022300000	3390	0270	-	-	1.098.934,26	-	-	-	-	-	1.098.934,26
28/11/2019	P 406	22201	06122001022280000	3390	0250	-	-	7.211,92	-	-	-	-	-	7.211,92
28/11/2019	P 406	22201	06122001022280000	3390	0270	-	-	5.292.494,58	-	-	-	-	-	5.292.494,58
28/11/2019	P 406	22201	06126004203160000	3390	0270	-	-	593.002,71	-	-	-	-	-	593.002,71
28/11/2019	P 406	22201	06122004203470000	3390	0270	-	-	3.698.414,22	-	-	-	-	-	3.698.414,22
TOTAL DOS CRÉDITOS SUPLEMENTARES / FONTES						-	-	13.349.840,17	-	-	-	-	-	13.349.840,17

Nº 382

GOVERNO DO ESTADO DE SERGIPE
SECRETARIA DA FAZENDA
SUPERINTENDÊNCIA DE FINANÇAS PÚBLICAS

DEMONSTRATIVO DE CRÉDITOS ADICIONAIS POR UG

Contas Anuais 2019
QUADRO 98
R$1,00

222010 - DEPARTAMENTO ESTADUAL DE TRANSITO DE SERGIPE
22201 - DEPARTAMENTO ESTADUAL DE TRANSITO DE SERGIPE

REDUÇÕES ORÇAMENTÁRIAS / FONTES														
DATA	ATO	UO	PGR. DE TABALHO		FTE	REDUÇÃO	EXCESSO	ANULAÇÃO	SUPERÁVIT	CRED. REABERTO	OP. DE CRÉDITO	CONV. NÃO PREV	REN. REC. REV	TOTAL
11/11/2019	P 380	22201	06122001022280000	4490	0270	196.300,00	-	-	-	-	-	-	-	196.300,00
11/11/2019	P 380	22201	06122004203420000	3190	0270	530.000,00	-	-	-	-	-	-	-	530.000,00
11/11/2019	P 380	22201	06122004203470000	4490	0270	103.700,00	-	-	-	-	-	-	-	103.700,00
11/11/2019	P 380	22201	06122005422270000	3190	0270	400.000,00	-	-	-	-	-	-	-	400.000,00
11/11/2019	P 380	22201	06122005422270000	3390	0270	600.000,00	-	-	-	-	-	-	-	600.000,00
11/11/2019	P 380	22201	06126004203160000	4490	0270	300.000,00	-	-	-	-	-	-	-	300.000,00
11/11/2019	P 380	22201	06181001022300000	4490	0270	100.000,00	-	-	-	-	-	-	-	100.000,00
20/11/2019	P 391	22201	06122001022280000	4490	0270	50.000,00	-	-	-	-	-	-	-	50.000,00
20/11/2019	P 391	22201	06122004203470000	4490	0270	118.170,70	-	-	-	-	-	-	-	118.170,70
20/11/2019	P 391	22201	06126004203160000	4490	0270	100.000,00	-	-	-	-	-	-	-	100.000,00
20/11/2019	P 391	22201	06128001022290000	3390	0270	40.000,00	-	-	-	-	-	-	-	40.000,00
20/11/2019	P 391	22201	06131001022390000	3390	0270	66.829,30	-	-	-	-	-	-	-	66.829,30
28/11/2019	P 406	22201	06122005422270000	3390	0270	100.000,00	-	-	-	-	-	-	-	100.000,00
28/11/2019	P 406	22201	06126004203160000	4490	0250	61.994,40	-	-	-	-	-	-	-	61.994,40
28/11/2019	P 406	22201	06131001022390000	3390	0270	301.000,00	-	-	-	-	-	-	-	301.000,00
28/11/2019	P 406	22201	06422001022340000	3390	0270	150.000,00	-	-	-	-	-	-	-	150.000,00
TOTAL DOS REDUÇÕES ORÇAMENTÁRIAS / FONTES						3.217.994,40	-	-	-	-	-	-	-	3.217.994,40

Nº 383

GOVERNO DO ESTADO DE SERGIPE
SECRETARIA DA FAZENDA
SUPERINTENDÊNCIA DE FINANÇAS PÚBLICAS

DEMONSTRATIVO DE CRÉDITOS ADICIONAIS POR UG

Contas Anuais 2019
QUADRO 98
R$1,00

224010 - FUNDO ESPECIAL PARA SEGURANCA PUBLICA
22401 - FUNDO ESPECIAL PARA SEGURANCA PUBLICA

CRÉDITOS SUPLEMENTARES / FONTES

DATA	ATO	UO	PGR. DE TABALHO		FTE	REDUÇÃO	EXCESSO	ANULAÇÃO	SUPERÁVIT	CRED. REABERTO	OP. DE CRÉDITO	CONV. NÃO PREV	REN. REC. REV	TOTAL
12/09/2019	P 292	22401	06126004223630000	3390	0270	-	-	290.000,00	-	-	-	-	-	290.000,00
12/09/2019	P 292	22401	06181001024750000	3390	0270	-	-	120.000,00	-	-	-	-	-	120.000,00
20/09/2019	P 306	22401	06122004205040000	3390	0270	-	-	3.937.000,00	-	-	-	-	-	3.937.000,00
20/09/2019	P 306	22401	06126004223630000	3390	0270	-	-	563.000,00	-	-	-	-	-	563.000,00
18/10/2019	P 346	22401	06181001005120000	3390	0234	-	-	2.600.000,00	-	-	-	-	-	2.600.000,00
18/10/2019	P 346	22401	06181001005120000	4490	0234	-	-	5.400.000,00	-	-	-	-	-	5.400.000,00
01/11/2019	P 364	22401	06122004205040000	3390	0270	-	-	954.850,00	-	-	-	-	-	954.850,00
20/11/2019	P 391	22401	06122004205040000	3390	0270	-	-	225.000,00	-	-	-	-	-	225.000,00
20/11/2019	P 404	22401	06122004205040000	3390	0270	-	-	3.000.000,00	-	-	-	-	-	3.000.000,00
TOTAL DOS CRÉDITOS SUPLEMENTARES / FONTES						-	-	17.089.850,00	-	-	-	-	-	17.089.850,00

GOVERNO DO ESTADO DE SERGIPE
SECRETARIA DA FAZENDA
SUPERINTENDÊNCIA DE FINANÇAS PÚBLICAS

DEMONSTRATIVO DE CRÉDITOS ADICIONAIS POR UG

Contas Anuais 2019
QUADRO 98
R$1,00

224010 - FUNDO ESPECIAL PARA SEGURANCA PUBLICA
22401 - FUNDO ESPECIAL PARA SEGURANCA PUBLICA

REDUÇÕES ORÇAMENTÁRIAS / FONTES														
DATA	ATO	UO	PGR. DE TABALHO		FTE	REDUÇÃO	EXCESSO	ANULAÇÃO	SUPERÁVIT	CRED. REABERTO	OP. DE CRÉDITO	CONV. NÃO PREV	REN. REC. REV	TOTAL
12/09/2019	P 292	22401	06126004223630000	4490	0270	290.000,00	-	-	-	-	-	-	-	290.000,00
12/09/2019	P 292	22401	06181001024750000	4490	0270	120.000,00	-	-	-	-	-	-	-	120.000,00
18/10/2019	P 346	22401	06122004205040000	3390	0234	4.000.000,00	-	-	-	-	-	-	-	4.000.000,00
18/10/2019	P 346	22401	06181001024750000	3390	0234	1.300.000,00	-	-	-	-	-	-	-	1.300.000,00
18/10/2019	P 346	22401	06181001024750000	4490	0234	2.700.000,00	-	-	-	-	-	-	-	2.700.000,00
01/11/2019	P 364	22401	06126004223630000	3390	0270	160.000,00	-	-	-	-	-	-	-	160.000,00
01/11/2019	P 364	22401	06126004223630000	4490	0270	10.000,00	-	-	-	-	-	-	-	10.000,00
01/11/2019	P 364	22401	06181001005120000	4490	0270	640.000,00	-	-	-	-	-	-	-	640.000,00
01/11/2019	P 364	22401	06181001024750000	3390	0270	70.000,00	-	-	-	-	-	-	-	70.000,00
01/11/2019	P 364	22401	06181001024750000	4490	0270	54.850,00	-	-	-	-	-	-	-	54.850,00
20/11/2019	P 391	22401	06181001005120000	4490	0270	160.000,00	-	-	-	-	-	-	-	160.000,00
20/11/2019	P 391	22401	06181001024750000	3390	0270	65.000,00	-	-	-	-	-	-	-	65.000,00
20/11/2019	P 404	22401	06181001005120000	4490	0234	3.000.000,00	-	-	-	-	-	-	-	3.000.000,00
20/12/2019	P 453	22401	06181001005120000	3390	0234	2.600.000,00	-	-	-	-	-	-	-	2.600.000,00
20/12/2019	P 453	22401	06181001005120000	4490	0234	4.300.000,00	-	-	-	-	-	-	-	4.300.000,00
TOTAL DOS REDUÇÕES ORÇAMENTÁRIAS / FONTES						19.489.850,00	-	-	-	-	-	-	-	19.489.850,00

Nº 385

GOVERNO DO ESTADO DE SERGIPE
SECRETARIA DA FAZENDA
SUPERINTENDÊNCIA DE FINANÇAS PÚBLICAS

DEMONSTRATIVO DE CRÉDITOS ADICIONAIS POR UG

Contas Anuais 2019
QUADRO 98
R$1,00

231010 - CORPO DE BOMBEIROS MILITAR DO ESTADO DE SERGIPE
00001 - GESTÃO TESOURO

CRÉDITOS SUPLEMENTARES / FONTES													
DATA	ATO	UO	PGR. DE TABALHO		FTE	REDUÇÃO	EXCESSO	ANULAÇÃO	SUPERÁVIT	CRED. REABERTO	OP. DE CRÉDITO	CONV. NÃO PREV	REN. REC. REV	TOTAL
22/08/2019	P 264	23101	06182004204140000	3390	0270	-	-	30.000,00	-	-	-	-	-	30.000,00
22/08/2019	P 264	23101	06182001023590000	4490	0270	-	-	79.587,42	-	-	-	-	-	79.587,42
22/08/2019	P 264	23101	06182004204670000	4490	0270	-	-	150.000,00	-	-	-	-	-	150.000,00
22/08/2019	P 264	23101	06182001023590000	3390	0270	-	-	186.875,00	-	-	-	-	-	186.875,00
01/10/2019	P 317	23101	06182001023590000	3390	0270	-	-	293.537,58	-	-	-	-	-	293.537,58
01/10/2019	P 317	23101	06182004205110000	3390	0270	-	-	140.000,00	-	-	-	-	-	140.000,00
01/10/2019	P 317	23101	06182004204020000	3390	0270	-	-	120.000,00	-	-	-	-	-	120.000,00
01/10/2019	P 317	23101	06182004204140000	3390	0270	-	-	30.000,00	-	-	-	-	-	30.000,00
18/11/2019	P 388	23101	06126004205020000	3390	0270	-	-	15.000,00	-	-	-	-	-	15.000,00
18/11/2019	P 388	23101	06182001023590000	3390	0270	-	-	170.000,00	-	-	-	-	-	170.000,00
18/11/2019	P 388	23101	06182004204750000	4490	0270	-	-	30.000,00	-	-	-	-	-	30.000,00
18/11/2019	P 388	23101	06182004205110000	3390	0270	-	-	190.000,00	-	-	-	-	-	190.000,00
18/11/2019	P 388	23101	06182004204020000	3390	0270	-	-	85.000,00	-	-	-	-	-	85.000,00
TOTAL DOS CRÉDITOS SUPLEMENTARES / FONTES						-	-	1.520.000,00	-	-	-	-	-	1.520.000,00

Nº 386

GOVERNO DO ESTADO DE SERGIPE
SECRETARIA DA FAZENDA
SUPERINTENDÊNCIA DE FINANÇAS PÚBLICAS

DEMONSTRATIVO DE CRÉDITOS ADICIONAIS POR UG

Contas Anuais 2019
QUADRO 98
R$1,00

231010 - CORPO DE BOMBEIROS MILITAR DO ESTADO DE SERGIPE
00001 - GESTÃO TESOURO

REDUÇÕES ORÇAMENTÁRIAS / FONTES

DATA	ATO	UO	PGR. DE TABALHO		FTE	REDUÇÃO	EXCESSO	ANULAÇÃO	SUPERÁVIT	CRED. REABERTO	OP. DE CRÉDITO	CONV. NÃO PREV	REN. REC. REV	TOTAL
22/08/2019	P 264	23101	06182001004450000	4490	0270	446.462,42	-	-	-	-	-	-	-	446.462,42
01/10/2019	P 317	23101	06182001004450000	4490	0270	453.537,58	-	-	-	-	-	-	-	453.537,58
01/10/2019	P 317	23101	06306004204040000	3390	0270	130.000,00	-	-	-	-	-	-	-	130.000,00
18/11/2019	P 388	23101	06182001023590000	4490	0270	181.000,00	-	-	-	-	-	-	-	181.000,00
18/11/2019	P 388	23101	06182004204010000	3390	0270	60.000,00	-	-	-	-	-	-	-	60.000,00
18/11/2019	P 388	23101	06182004224080000	3390	0270	60.000,00	-	-	-	-	-	-	-	60.000,00
18/11/2019	P 388	23101	06306004204040000	3390	0270	90.000,00	-	-	-	-	-	-	-	90.000,00
18/11/2019	P 388	23101	06722004204070000	3390	0270	59.000,00	-	-	-	-	-	-	-	59.000,00
18/11/2019	P 388	23101	06752004204120000	3390	0270	40.000,00	-	-	-	-	-	-	-	40.000,00
20/11/2019	P 403	23101	06182004204010000	3190	0101	3.335.000,00	-	-	-	-	-	-	-	3.335.000,00
20/11/2019	P 403	23101	06182004204010000	3191	0101	1.990.000,00	-	-	-	-	-	-	-	1.990.000,00
TOTAL DOS REDUÇÕES ORÇAMENTÁRIAS / FONTES						6.845.000,00	-	-	-	-	-	-	-	6.845.000,00

Nº 387

GOVERNO DO ESTADO DE SERGIPE
SECRETARIA DA FAZENDA
SUPERINTENDÊNCIA DE FINANÇAS PÚBLICAS

DEMONSTRATIVO DE CRÉDITOS ADICIONAIS POR UG

Contas Anuais 2019
QUADRO 98
R$1,00

241100 - DEPARTAMENTO ESTADUAL DE PROTEÇÃO E DEFESA CIVIL
00001 - GESTÃO TESOURO

CRÉDITOS SUPLEMENTARES / FONTES														
DATA	ATO	UO	PGR. DE TABALHO		FTE	REDUÇÃO	EXCESSO	ANULAÇÃO	SUPERÁVIT	CRED. REABERTO	OP. DE CRÉDITO	CONV. NÃO PREV	REN. REC. REV	TOTAL
02/01/2019	DEC 40.293	24110	08244001120050000	3390	0224	-	-	128.000,00	-	-	-	-	-	128.000,00
18/01/2019	DEC 40.276	24110	08244001120050000	3390	0224	-	-	499.943,25	-	-	-	-	-	499.943,25
20/02/2019	DEC 40.299	24110	08244001120050000	3390	0250	-	-	210.000,00	-	-	-	-	-	210.000,00
01/03/2019	P 136	24110	08244001120050000	3390	0250	-	-	270.000,00	-	-	-	-	-	270.000,00
26/04/2019	P 150	24110	08244001120050000	3390	0224	-	-	315.638,40	-	-	-	-	-	315.638,40
24/09/2019	P 308	24110	08244001120050000	3390	0101	-	-	242.346,17	-	-	-	-	-	242.346,17
22/10/2019	P 339	24110	08244001120050000	3390	0224	-	-	2.584.146,94	-	-	-	-	-	2.584.146,94
26/11/2019	P 404	24110	08244001120050000	3390	0224	-	-	102.000,00	-	-	-	-	-	102.000,00
TOTAL DOS CRÉDITOS SUPLEMENTARES / FONTES						-	-	4.352.074,76	-	-	-	-	-	4.352.074,76

GOVERNO DO ESTADO DE SERGIPE
SECRETARIA DA FAZENDA
SUPERINTENDÊNCIA DE FINANÇAS PÚBLICAS

DEMONSTRATIVO DE CRÉDITOS ADICIONAIS POR UG

Contas Anuais 2019
QUADRO 98
R$1,00

241100 - DEPARTAMENTO ESTADUAL DE PROTEÇÃO E DEFESA CIVIL
00001 - GESTÃO TESOURO

REDUÇÕES ORÇAMENTÁRIAS / FONTES

DATA	ATO	UO	PGR. DE TABALHO		FTE	REDUÇÃO	EXCESSO	ANULAÇÃO	SUPERÁVIT	CRED. REABERTO	OP. DE CRÉDITO	CONV. NÃO PREV	REN. REC. REV	TOTAL
03/07/2019	P 218	24110	08244001120030000	4490	0130	400.000,00	-	-	-	-	-	-	-	400.000,00
19/11/2019	P 399	24110	08182001124140000	3390	0130	50.000,00	-	-	-	-	-	-	-	50.000,00
19/11/2019	P 399	24110	08244001120050000	3390	0130	735.000,00	-	-	-	-	-	-	-	735.000,00
20/11/2019	P 392	24110	08244001120050000	3390	0130	490.000,00	-	-	-	-	-	-	-	490.000,00
20/12/2019	P 453	24110	08244001120050000	3390	0101	100.000,00	-	-	-	-	-	-	-	100.000,00
20/12/2019	P 453	24110	08244001120050000	3390	0224	450.000,00	-	-	-	-	-	-	-	450.000,00
TOTAL DOS REDUÇÕES ORÇAMENTÁRIAS / FONTES						2.225.000,00	-	-	-	-	-	-	-	2.225.000,00

Nº 389

GOVERNO DO ESTADO DE SERGIPE
SECRETARIA DA FAZENDA
SUPERINTENDÊNCIA DE FINANÇAS PÚBLICAS

DEMONSTRATIVO DE CRÉDITOS ADICIONAIS POR UG

Contas Anuais 2019
QUADRO 98
R$1,00

241130 - SECRETARIA DE ESTADO DA INCLUSÃO ASSISTENCIA SOCIAL E DO TRABALHO
00001 - GESTÃO TESOURO

CRÉDITOS SUPLEMENTARES / FONTES														
DATA	ATO	UO	PGR. DE TABALHO		FTE	REDUÇÃO	EXCESSO	ANULAÇÃO	SUPERÁVIT	CRED. REABERTO	OP. DE CRÉDITO	CONV. NÃO PREV	REN. REC. REV	TOTAL
19/06/2019	P 211	24113	08422001124150000	4490	0101	-	-	10.000,00	-	-	-	-	-	10.000,00
05/11/2019	P 389	24113	08122004320740000	3390	0101	-	-	80.000,00	-	-	-	-	-	80.000,00
20/11/2019	P 392	24113	08122004320690000	3390	0101	-	-	153.091,00	-	-	-	-	-	153.091,00
26/11/2019	P 404	24113	08331001120090000	3390	0224	-	-	170.248,00	-	-	-	-	-	170.248,00
26/11/2019	P 404	24113	08331001120090000	3390	0120	-	-	23.923,00	-	-	-	-	-	23.923,00
26/11/2019	P 404	24113	08244001120080000	3390	0120	-	-	203.219,00	-	-	-	-	-	203.219,00
26/11/2019	P 404	24113	08422001124150000	3390	0224	-	-	127.090,00	-	-	-	-	-	127.090,00
26/11/2019	P 404	24113	08244001120080000	3390	0224	-	-	1.595.406,00	-	-	-	-	-	1.595.406,00
26/11/2019	P 404	24113	08422001124150000	3390	0120	-	-	19.142,00	-	-	-	-	-	19.142,00
11/12/2019	P 436	24113	08122004320740000	3190	0101	-	-	447.419,00	-	-	-	-	-	447.419,00
11/12/2019	P 436	24113	08122004320740000	3191	0101	-	-	56.000,00	-	-	-	-	-	56.000,00
TOTAL DOS CRÉDITOS SUPLEMENTARES / FONTES						-	-	2.885.538,00	-	-	-	-	-	2.885.538,00

Nº 390

GOVERNO DO ESTADO DE SERGIPE
SECRETARIA DA FAZENDA
SUPERINTENDÊNCIA DE FINANÇAS PÚBLICAS

DEMONSTRATIVO DE CRÉDITOS ADICIONAIS POR UG

Contas Anuais 2019
QUADRO 98
R$1,00

241130 - SECRETARIA DE ESTADO DA INCLUSÃO ASSISTENCIA SOCIAL E DO TRABALHO
00001 - GESTÃO TESOURO

						REDUÇÕES ORÇAMENTÁRIAS / FONTES								
DATA	ATO	UO	PGR. DE TABALHO		FTE	REDUÇÃO	EXCESSO	ANULAÇÃO	SUPERÁVIT	CRED. REABERTO	OP. DE CRÉDITO	CONV. NÃO PREV	REN. REC. REV	TOTAL
26/04/2019	P 150	24113	08422001120250000	4490	0224	315.638,40	-	-	-	-	-	-	-	315.638,40
31/05/2019	P 195	24113	08331001120090000	3390	0130	400.000,00	-	-	-	-	-	-	-	400.000,00
19/06/2019	P 211	24113	08422001124150000	3390	0101	10.000,00	-	-	-	-	-	-	-	10.000,00
03/07/2019	P 218	24113	08331001120090000	3390	0130	71.250,00	-	-	-	-	-	-	-	71.250,00
03/07/2019	P 218	24113	08331001120090000	4490	0130	250.000,00	-	-	-	-	-	-	-	250.000,00
03/07/2019	P 218	24113	08422001120250000	3390	0130	200.000,00	-	-	-	-	-	-	-	200.000,00
03/07/2019	P 218	24113	08422001120250000	4490	0130	100.000,00	-	-	-	-	-	-	-	100.000,00
03/07/2019	P 218	24113	08422001120260000	3390	0130	250.000,00	-	-	-	-	-	-	-	250.000,00
03/07/2019	P 218	24113	08422001124150000	3390	0130	95.999,00	-	-	-	-	-	-	-	95.999,00
05/07/2019	P 218	24113	08422001124150000	3390	0101	30.000,00	-	-	-	-	-	-	-	30.000,00
07/10/2019	P 328	24113	08244001120080000	3390	0130	500.000,00	-	-	-	-	-	-	-	500.000,00
07/10/2019	P 328	24113	08244001120080000	4490	0130	171.500,00	-	-	-	-	-	-	-	171.500,00
07/10/2019	P 328	24113	08331001120090000	3390	0130	78.500,00	-	-	-	-	-	-	-	78.500,00
22/10/2019	P 339	24113	08244001120080000	3390	0224	500.000,00	-	-	-	-	-	-	-	500.000,00
22/10/2019	P 339	24113	08244001120080000	4490	0224	870.821,94	-	-	-	-	-	-	-	870.821,94
22/10/2019	P 339	24113	08331001120090000	3390	0224	1.013.325,00	-	-	-	-	-	-	-	1.013.325,00
22/10/2019	P 339	24113	08422001120250000	3390	0224	200.000,00	-	-	-	-	-	-	-	200.000,00
05/11/2019	P 389	24113	08122004320690000	3390	0101	80.000,00	-	-	-	-	-	-	-	80.000,00
07/11/2019	P 381	24113	08122004320740000	3190	0101	224.807,61	-	-	-	-	-	-	-	224.807,61
07/11/2019	P 381	24113	08122004320740000	3191	0101	5.192,39	-	-	-	-	-	-	-	5.192,39
20/11/2019	P 392	24113	08122001124760000	3390	0101	50.000,00	-	-	-	-	-	-	-	50.000,00
20/11/2019	P 392	24113	08122004320740000	3191	0101	21.541,00	-	-	-	-	-	-	-	21.541,00
20/11/2019	P 392	24113	08243001124620000	3390	0101	31.550,00	-	-	-	-	-	-	-	31.550,00
20/11/2019	P 392	24113	08244001120080000	4490	0130	78.500,00	-	-	-	-	-	-	-	78.500,00
20/11/2019	P 392	24113	08331001120090000	3390	0130	250,00	-	-	-	-	-	-	-	250,00
20/11/2019	P 392	24113	08422001124150000	3390	0101	50.000,00	-	-	-	-	-	-	-	50.000,00
20/11/2019	P 392	24113	08422001124150000	3390	0130	4.000,00	-	-	-	-	-	-	-	4.000,00
26/11/2019	P 404	24113	08243001124620000	3390	0224	131.550,00	-	-	-	-	-	-	-	131.550,00
26/11/2019	P 404	24113	08244001120080000	4490	0224	629.178,00	-	-	-	-	-	-	-	629.178,00
26/11/2019	P 404	24113	08244001124160000	3390	0224	393.939,00	-	-	-	-	-	-	-	393.939,00
26/11/2019	P 404	24113	08422001120250000	4490	0224	384.361,00	-	-	-	-	-	-	-	384.361,00
26/11/2019	P 404	24113	08422001124150000	4490	0224	600.000,00	-	-	-	-	-	-	-	600.000,00
20/12/2019	P 453	24113	08243001124620000	3390	0224	255.125,00	-	-	-	-	-	-	-	255.125,00
20/12/2019	P 453	24113	08244001124160000	3390	0224	329.536,00	-	-	-	-	-	-	-	329.536,00
20/12/2019	P 453	24113	08244001124160000	4490	0224	130.000,00	-	-	-	-	-	-	-	130.000,00
20/12/2019	P 453	24113	08422001124150000	4490	0101	175.339,00	-	-	-	-	-	-	-	175.339,00
20/12/2019	P 453	24113	08422001124150000	3390	0120	18.542,00	-	-	-	-	-	-	-	18.542,00
TOTAL DOS REDUÇÕES ORÇAMENTÁRIAS / FONTES						8.650.445,34	-	-	-	-	-	-	-	8.650.445,34

Nº 391

GOVERNO DO ESTADO DE SERGIPE
SECRETARIA DA FAZENDA
SUPERINTENDÊNCIA DE FINANÇAS PÚBLICAS

DEMONSTRATIVO DE CRÉDITOS ADICIONAIS POR UG

Contas Anuais 2019
QUADRO 98
R$1,00

242020 - FUNDACAO RENASCER DO ESTADO DE SERGIPE
24202 - FUNDACAO RENASCER DO ESTADO DE SERGIPE

CRÉDITOS SUPLEMENTARES / FONTES														
DATA	ATO	UO	PGR. DE TABALHO		FTE	REDUÇÃO	EXCESSO	ANULAÇÃO	SUPERÁVIT	CRED. REABERTO	OP. DE CRÉDITO	CONV. NÃO PREV	REN. REC. REV	TOTAL
27/05/2019	P 194	24202	08243001119750000	4490	0224	-	-	500.000,00	-	-	-	-	-	500.000,00
03/07/2019	P 218	24202	08122002300160000	3390	0130	-	-	800.000,00	-	-	-	-	-	800.000,00
03/07/2019	P 218	24202	08243001119800000	3390	0130	-	-	2.935.249,00	-	-	-	-	-	2.935.249,00
07/10/2019	P 328	24202	08243001119800000	3390	0130	-	-	1.000.000,00	-	-	-	-	-	1.000.000,00
30/10/2019	P 350	24202	08122004300170000	3390	0101	-	-	150.000,00	-	-	-	-	-	150.000,00
14/11/2019	P 385	24202	08243001119800000	3390	0130	-	-	260.938,30	-	-	-	-	-	260.938,30
20/11/2019	P 391	24202	08243001119800000	3390	0130	-	-	38.496,84	-	-	-	-	-	38.496,84
20/11/2019	P 391	24202	08122004300170000	3390	0101	-	-	36.000,00	-	-	-	-	-	36.000,00
11/12/2019	P 436	24202	08243001119800000	3390	0130	-	-	1.500.000,00	-	-	-	-	-	1.500.000,00
TOTAL DOS CRÉDITOS SUPLEMENTARES / FONTES						-	-	7.220.684,14	-	-	-	-	-	7.220.684,14

GOVERNO DO ESTADO DE SERGIPE
SECRETARIA DA FAZENDA
SUPERINTENDÊNCIA DE FINANÇAS PÚBLICAS

DEMONSTRATIVO DE CRÉDITOS ADICIONAIS POR UG

Contas Anuais 2019
QUADRO 98
R$1,00

242020 - FUNDACAO RENASCER DO ESTADO DE SERGIPE
24202 - FUNDACAO RENASCER DO ESTADO DE SERGIPE

REDUÇÕES ORÇAMENTÁRIAS / FONTES														
DATA	ATO	UO	PGR. DE TABALHO		FTE	REDUÇÃO	EXCESSO	ANULAÇÃO	SUPERÁVIT	CRED. REABERTO	OP. DE CRÉDITO	CONV. NÃO PREV	REN. REC. REV	TOTAL
30/10/2019	P 350	24202	08122004300170000	3190	0101	150.000,00	-	-	-	-	-	-	-	150.000,00
14/11/2019	P 385	24202	08126004315600000	4490	0130	33.000,00	-	-	-	-	-	-	-	33.000,00
14/11/2019	P 385	24202	08243001119750000	4490	0130	227.938,30	-	-	-	-	-	-	-	227.938,30
20/11/2019	P 391	24202	08122004300170000	3190	0101	36.000,00	-	-	-	-	-	-	-	36.000,00
20/11/2019	P 391	24202	08126004315600000	4490	0130	38.496,84	-	-	-	-	-	-	-	38.496,84
20/11/2019	P 406	24202	08122004300170000	3190	0101	800.000,00	-	-	-	-	-	-	-	800.000,00
20/11/2019	P 406	24202	08243005423720000	3191	0101	1.200.000,00	-	-	-	-	-	-	-	1.200.000,00
28/11/2019	P 406	24202	08122004300170000	3190	0101	324.000,00	-	-	-	-	-	-	-	324.000,00
28/11/2019	P 406	24202	08122004300170000	3191	0101	30.000,00	-	-	-	-	-	-	-	30.000,00
20/12/2019	P 453	24202	08243001119750000	4490	0224	460.000,00	-	-	-	-	-	-	-	460.000,00
TOTAL DOS REDUÇÕES ORÇAMENTÁRIAS / FONTES						3.299.435,14	-	-	-	-	-	-	-	3.299.435,14

Nº 393

GOVERNO DO ESTADO DE SERGIPE
SECRETARIA DA FAZENDA
SUPERINTENDÊNCIA DE FINANÇAS PÚBLICAS

DEMONSTRATIVO DE CRÉDITOS ADICIONAIS POR UG

Contas Anuais 2019
QUADRO 98
R$1,00

244020 - FUNDO EST. DOS DIREITOS E PROTECAO DO IDOSO
24402 - FUNDO EST. DOS DIREITOS E PROTECAO DO IDOSO

CRÉDITOS SUPLEMENTARES / FONTES

DATA	ATO	UO	PGR. DE TABALHO		FTE	REDUÇÃO	EXCESSO	ANULAÇÃO	SUPERÁVIT	CRED. REABERTO	OP. DE CRÉDITO	CONV. NÃO PREV	REN. REC. REV	TOTAL
09/08/2019	P 250	24402	08241001119990000	4440	0250	-	-	15.000,00	-	-	-	-	-	15.000,00
09/08/2019	P 250	24402	08241001119990000	4440	0130	-	-	68.000,00	-	-	-	-	-	68.000,00
TOTAL DOS CRÉDITOS SUPLEMENTARES / FONTES						-	-	83.000,00	-	-	-	-	-	83.000,00

Nº 394

GOVERNO DO ESTADO DE SERGIPE
SECRETARIA DA FAZENDA
SUPERINTENDÊNCIA DE FINANÇAS PÚBLICAS

DEMONSTRATIVO DE CRÉDITOS ADICIONAIS POR UG

Contas Anuais 2019
QUADRO 98
R$1,00

244020 - FUNDO EST. DOS DIREITOS E PROTECAO DO IDOSO
24402 - FUNDO EST. DOS DIREITOS E PROTECAO DO IDOSO

REDUÇÕES ORÇAMENTÁRIAS / FONTES														
DATA	ATO	UO	PGR. DE TABALHO		FTE	REDUÇÃO	EXCESSO	ANULAÇÃO	SUPERÁVIT	CRED. REABERTO	OP. DE CRÉDITO	CONV. NÃO PREV	REN. REC. REV	TOTAL
09/08/2019	P 250	24402	08241001119990000	3340	0250	15.000,00	-	-	-	-	-	-	-	15.000,00
	TOTAL DOS REDUÇÕES ORÇAMENTÁRIAS / FONTES					15.000,00	-	-	-	-	-	-	-	15.000,00

Nº 395

GOVERNO DO ESTADO DE SERGIPE
SECRETARIA DA FAZENDA
SUPERINTENDÊNCIA DE FINANÇAS PÚBLICAS

DEMONSTRATIVO DE CRÉDITOS ADICIONAIS POR UG

Contas Anuais 2019
QUADRO 98
R$1,00

244030 - FUNDO ESTADUAL DE ASSISTENCIA SOCIAL
24403 - FUNDO ESTADUAL DE ASSISTENCIA SOCIAL

						CRÉDITOS SUPLEMENTARES / FONTES								
DATA	ATO	UO	PGR. DE TABALHO		FTE	REDUÇÃO	EXCESSO	ANULAÇÃO	SUPERÁVIT	CRED. REABERTO	OP. DE CRÉDITO	CONV. NÃO PREV	REN. REC. REV	TOTAL
21/01/2019	DEC 40.278	24403	08244001119880000	3390	0229	-	-	357.614,99	-	-	-	-	-	357.614,99
17/05/2019	P 174	24403	08244001119870000	3341	0130	-	-	1.000.000,00	-	-	-	-	-	1.000.000,00
04/07/2019	P 229	24403	08244001119870000	3341	0130	-	-	1.162.610,00	-	-	-	-	-	1.162.610,00
04/07/2019	P 229	24403	08244001119870000	4441	0130	-	-	572.070,00	-	-	-	-	-	572.070,00
01/11/2019	P 364	24403	08243001124280000	3390	0229	-	-	5.000,00	-	-	-	-	-	5.000,00
01/11/2019	P 364	24403	08244001119930000	3390	0229	-	-	40.000,00	-	-	-	-	-	40.000,00
01/11/2019	P 364	24403	08244001119880000	3390	0229	-	-	50.000,00	-	-	-	-	-	50.000,00
20/11/2019	P 404	24403	08244001124290000	3390	0229	-	-	100.000,00	-	-	-	-	-	100.000,00
20/11/2019	P 404	24403	08122001119950000	3390	0130	-	-	40.000,00	-	-	-	-	-	40.000,00
20/11/2019	P 404	24403	08244001119930000	3390	0229	-	-	100.000,00	-	-	-	-	-	100.000,00
20/11/2019	P 404	24403	08243001124280000	3390	0229	-	-	102.000,00	-	-	-	-	-	102.000,00
20/11/2019	P 404	24403	08244001124900000	3390	0229	-	-	30.000,00	-	-	-	-	-	30.000,00
TOTAL DOS CRÉDITOS SUPLEMENTARES / FONTES						-	-	3.559.294,99	-	-	-	-	-	3.559.294,99

Nº 396

GOVERNO DO ESTADO DE SERGIPE
SECRETARIA DA FAZENDA
SUPERINTENDÊNCIA DE FINANÇAS PÚBLICAS

DEMONSTRATIVO DE CRÉDITOS ADICIONAIS POR UG

Contas Anuais 2019
QUADRO 98
R$1,00

244030 - FUNDO ESTADUAL DE ASSISTENCIA SOCIAL
24403 - FUNDO ESTADUAL DE ASSISTENCIA SOCIAL

						REDUÇÕES ORÇAMENTÁRIAS / FONTES								
DATA	ATO	UO	PGR. DE TABALHO		FTE	REDUÇÃO	EXCESSO	ANULAÇÃO	SUPERÁVIT	CRED. REABERTO	OP. DE CRÉDITO	CONV. NÃO PREV	REN. REC. REV	TOTAL
21/01/2019	DEC 40.278	24403	08122001119910000	3390	0229	157.614,99	-	-	-	-	-	-	-	157.614,99
21/01/2019	DEC 40.278	24403	08122001119940000	3390	0229	200.000,00	-	-	-	-	-	-	-	200.000,00
17/05/2019	P 174	24403	08244001119880000	3341	0130	1.000.000,00	-	-	-	-	-	-	-	1.000.000,00
03/07/2019	P 218	24403	08122001119910000	3390	0130	567.390,00	-	-	-	-	-	-	-	567.390,00
03/07/2019	P 218	24403	08122001119950000	3390	0130	99.000,00	-	-	-	-	-	-	-	99.000,00
03/07/2019	P 218	24403	08122001123570000	3390	0130	50.000,00	-	-	-	-	-	-	-	50.000,00
03/07/2019	P 218	24403	08122001123570000	4491	0130	50.000,00	-	-	-	-	-	-	-	50.000,00
03/07/2019	P 218	24403	08244001124230000	4440	0130	310.000,00	-	-	-	-	-	-	-	310.000,00
03/07/2019	P 218	24403	08244001124240000	4440	0130	288.000,00	-	-	-	-	-	-	-	288.000,00
03/07/2019	P 218	24403	08244001124790000	4490	0130	33.610,00	-	-	-	-	-	-	-	33.610,00
03/07/2019	P 218	24403	08244001124890000	3390	0130	150.000,00	-	-	-	-	-	-	-	150.000,00
03/07/2019	P 218	24403	08244001124890000	4490	0130	52.000,00	-	-	-	-	-	-	-	52.000,00
04/07/2019	P 229	24403	08122001119910000	3390	0130	562.610,00	-	-	-	-	-	-	-	562.610,00
04/07/2019	P 229	24403	08244001119880000	3341	0130	600.000,00	-	-	-	-	-	-	-	600.000,00
04/07/2019	P 229	24403	08244001119880000	4441	0130	572.070,00	-	-	-	-	-	-	-	572.070,00
01/11/2019	P 364	24403	08122001119910000	3390	0229	95.000,00	-	-	-	-	-	-	-	95.000,00
20/11/2019	P 392	24403	08244001119870000	3341	0130	9.463,00	-	-	-	-	-	-	-	9.463,00
20/11/2019	P 392	24403	08244001119870000	4441	0130	82.529,00	-	-	-	-	-	-	-	82.529,00
20/11/2019	P 392	24403	08244001119880000	3390	0130	39.000,00	-	-	-	-	-	-	-	39.000,00
20/11/2019	P 392	24403	08244001119880000	4441	0130	137.000,00	-	-	-	-	-	-	-	137.000,00
20/11/2019	P 392	24403	08244001124790000	3390	0130	220.000,00	-	-	-	-	-	-	-	220.000,00
20/11/2019	P 392	24403	08244001124790000	4490	0130	16.390,00	-	-	-	-	-	-	-	16.390,00
20/11/2019	P 404	24403	08122001119910000	3390	0229	197.385,00	-	-	-	-	-	-	-	197.385,00
20/11/2019	P 404	24403	08122001119940000	4490	0229	84.615,00	-	-	-	-	-	-	-	84.615,00
20/11/2019	P 404	24403	08244001124790000	3390	0229	30.000,00	-	-	-	-	-	-	-	30.000,00
20/11/2019	P 404	24403	08244001124890000	3390	0229	60.000,00	-	-	-	-	-	-	-	60.000,00
TOTAL DOS REDUÇÕES ORÇAMENTÁRIAS / FONTES						5.663.676,99	-	-	-	-	-	-	-	5.663.676,99

Nº 397

GOVERNO DO ESTADO DE SERGIPE
SECRETARIA DA FAZENDA
SUPERINTENDÊNCIA DE FINANÇAS PÚBLICAS

DEMONSTRATIVO DE CRÉDITOS ADICIONAIS POR UG

Contas Anuais 2019
QUADRO 98
R$1,00

244040 - FUNDO EST. DE COMBATE E ERRADICACAO DA POBREZA
24404 - FUNDO EST. DE COMBATE E ERRADICACAO DA POBREZA

						CRÉDITOS SUPLEMENTARES / FONTES								
DATA	ATO	UO	PGR. DE TABALHO		FTE	REDUÇÃO	EXCESSO	ANULAÇÃO	SUPERÁVIT	CRED. REABERTO	OP. DE CRÉDITO	CONV. NÃO PREV	REN. REC. REV	TOTAL
31/05/2019	P 195	24404	08244001120380000	3390	0130	-	-	400.000,00	-	-	-	-	-	400.000,00
15/08/2019	P 262	24404	08244001120450000	3390	0130	-	-	405.000,00	-	-	-	-	-	405.000,00
10/10/2019	P 328	24404	08244001120300000	3390	0130	-	-	2.203.500,00	-	-	-	-	-	2.203.500,00
11/11/2019	P 380	24404	08244001120420000	3390	0130	-	-	111.000,00	-	-	-	-	-	111.000,00
19/11/2019	P 399	24404	08244001120450000	3390	0130	-	-	28.000,00	-	-	-	-	-	28.000,00
19/11/2019	P 399	24404	08122004320700000	3390	0130	-	-	1.592.306,00	-	-	-	-	-	1.592.306,00
19/11/2019	P 399	24404	08244001120470000	3390	0130	-	-	500.000,00	-	-	-	-	-	500.000,00
20/11/2019	P 392	24404	08122004320700000	3390	0130	-	-	1.978.287,00	-	-	-	-	-	1.978.287,00
11/12/2019	P 436	24404	08244001120470000	3390	0130	-	-	110.000,00	-	-	-	-	-	110.000,00
TOTAL DOS CRÉDITOS SUPLEMENTARES / FONTES						-	-	7.328.093,00	-	-	-	-	-	7.328.093,00

Nº 398

GOVERNO DO ESTADO DE SERGIPE
SECRETARIA DA FAZENDA
SUPERINTENDÊNCIA DE FINANÇAS PÚBLICAS

DEMONSTRATIVO DE CRÉDITOS ADICIONAIS POR UG

Contas Anuais 2019
QUADRO 98
R$1,00

244040 - FUNDO EST. DE COMBATE E ERRADICACAO DA POBREZA
24404 - FUNDO EST. DE COMBATE E ERRADICACAO DA POBREZA

						REDUÇÕES ORÇAMENTÁRIAS / FONTES								
DATA	ATO	UO	PGR. DE TABALHO		FTE	REDUÇÃO	EXCESSO	ANULAÇÃO	SUPERÁVIT	CRED. REABERTO	OP. DE CRÉDITO	CONV. NÃO PREV	REN. REC. REV	TOTAL
02/01/2019	DEC 40.293	24404	08244001120460000	4450	0224	128.000,00	-	-	-	-	-	-	-	128.000,00
16/01/2019	DEC 40.276	24404	08244001120460000	4450	0224	499.943,25	-	-	-	-	-	-	-	499.943,25
20/02/2019	DEC 40.299	24404	08244001120460000	4450	0224	210.000,00	-	-	-	-	-	-	-	210.000,00
03/07/2019	P 218	24404	08126004320720000	3390	0130	51.000,00	-	-	-	-	-	-	-	51.000,00
03/07/2019	P 218	24404	08126004320720000	4490	0130	49.000,00	-	-	-	-	-	-	-	49.000,00
03/07/2019	P 218	24404	08244001120110000	3390	0130	19.000,00	-	-	-	-	-	-	-	19.000,00
03/07/2019	P 218	24404	08244001120120000	3390	0130	49.000,00	-	-	-	-	-	-	-	49.000,00
03/07/2019	P 218	24404	08244001120460000	3350	0130	500.000,00	-	-	-	-	-	-	-	500.000,00
03/07/2019	P 218	24404	08244001120640000	3390	0130	100.000,00	-	-	-	-	-	-	-	100.000,00
09/08/2019	P 250	24404	08244001120480000	4490	0130	68.000,00	-	-	-	-	-	-	-	68.000,00
15/08/2019	P 262	24404	08126004320720000	3390	0130	39.000,00	-	-	-	-	-	-	-	39.000,00
15/08/2019	P 262	24404	08131004320660000	3390	0130	50.000,00	-	-	-	-	-	-	-	50.000,00
15/08/2019	P 262	24404	08244001120110000	3390	0130	990,00	-	-	-	-	-	-	-	990,00
15/08/2019	P 262	24404	08244001120120000	3390	0130	99,00	-	-	-	-	-	-	-	99,00
15/08/2019	P 262	24404	08244001120360000	3390	0130	10.000,00	-	-	-	-	-	-	-	10.000,00
15/08/2019	P 262	24404	08244001120410000	3390	0130	10.000,00	-	-	-	-	-	-	-	10.000,00
15/08/2019	P 262	24404	08244001120460000	3350	0130	94.000,00	-	-	-	-	-	-	-	94.000,00
15/08/2019	P 262	24404	08244001120650000	3350	0130	49.990,00	-	-	-	-	-	-	-	49.990,00
15/08/2019	P 262	24404	08244001120650000	3390	0130	99.909,00	-	-	-	-	-	-	-	99.909,00
15/08/2019	P 262	24404	08244001120800000	3390	0130	50.000,00	-	-	-	-	-	-	-	50.000,00
15/08/2019	P 262	24404	08244001124210000	3390	0130	99,00	-	-	-	-	-	-	-	99,00
15/08/2019	P 262	24404	08244001124220000	3390	0130	900,00	-	-	-	-	-	-	-	900,00
15/08/2019	P 262	24404	08244001124220000	4490	0130	13,00	-	-	-	-	-	-	-	13,00
07/10/2019	P 328	24404	08244001124200000	3390	0130	20.000,00	-	-	-	-	-	-	-	20.000,00
07/10/2019	P 328	24404	08244001124210000	3390	0130	69.900,00	-	-	-	-	-	-	-	69.900,00
07/10/2019	P 328	24404	08244001124220000	3390	0130	160.100,00	-	-	-	-	-	-	-	160.100,00
10/10/2019	P 328	24404	08126004320720000	3390	0130	100.000,00	-	-	-	-	-	-	-	100.000,00
10/10/2019	P 328	24404	08126004320720000	4490	0130	50.000,00	-	-	-	-	-	-	-	50.000,00
10/10/2019	P 328	24404	08131004320660000	3390	0130	180.000,00	-	-	-	-	-	-	-	180.000,00
10/10/2019	P 328	24404	08244001120110000	3390	0130	60.000,00	-	-	-	-	-	-	-	60.000,00
10/10/2019	P 328	24404	08244001120120000	3390	0130	200.900,00	-	-	-	-	-	-	-	200.900,00
10/10/2019	P 328	24404	08244001120300000	4490	0130	84.600,00	-	-	-	-	-	-	-	84.600,00
10/10/2019	P 328	24404	08244001120410000	3390	0130	40.000,00	-	-	-	-	-	-	-	40.000,00
10/10/2019	P 328	24404	08244001120410000	4490	0130	60.000,00	-	-	-	-	-	-	-	60.000,00
10/10/2019	P 328	24404	08244001120460000	3350	0130	900.000,00	-	-	-	-	-	-	-	900.000,00
10/10/2019	P 328	24404	08244001120490000	3350	0130	300.000,00	-	-	-	-	-	-	-	300.000,00
10/10/2019	P 328	24404	08244001120490000	4450	0130	50.000,00	-	-	-	-	-	-	-	50.000,00
10/10/2019	P 328	24404	08244001124220000	3390	0130	39.000,00	-	-	-	-	-	-	-	39.000,00
10/10/2019	P 328	24404	08244001124220000	4490	0130	89.000,00	-	-	-	-	-	-	-	89.000,00
10/10/2019	P 328	24404	08244004320680000	4490	0130	50.000,00	-	-	-	-	-	-	-	50.000,00
11/11/2019	P 380	24404	08244001120470000	3390	0130	111.000,00	-	-	-	-	-	-	-	111.000,00
19/11/2019	P 399	24404	08126004320720000	3390	0130	60.000,00	-	-	-	-	-	-	-	60.000,00
19/11/2019	P 399	24404	08126004320720000	4490	0130	41.000,00	-	-	-	-	-	-	-	41.000,00
19/11/2019	P 399	24404	08131004320660000	3390	0130	20.000,00	-	-	-	-	-	-	-	20.000,00
19/11/2019	P 399	24404	08242001120130000	3390	0130	130.000,00	-	-	-	-	-	-	-	130.000,00
19/11/2019	P 399	24404	08244001120110000	3390	0130	10,00	-	-	-	-	-	-	-	10,00
19/11/2019	P 399	24404	08244001120300000	3390	0130	695.500,00	-	-	-	-	-	-	-	695.500,00
19/11/2019	P 399	24404	08244001120300000	4490	0130	12.400,00	-	-	-	-	-	-	-	12.400,00
19/11/2019	P 399	24404	08244001120360000	3390	0130	7.308,00	-	-	-	-	-	-	-	7.308,00

Nº 399

GOVERNO DO ESTADO DE SERGIPE
SECRETARIA DA FAZENDA
SUPERINTENDÊNCIA DE FINANÇAS PÚBLICAS

DEMONSTRATIVO DE CRÉDITOS ADICIONAIS POR UG

Contas Anuais 2019
QUADRO 98
R$1,00

244040 - FUNDO EST. DE COMBATE E ERRADICACAO DA POBREZA
24404 - FUNDO EST. DE COMBATE E ERRADICACAO DA POBREZA

						REDUÇÕES ORÇAMENTÁRIAS / FONTES								
DATA	ATO	UO	PGR. DE TABALHO		FTE	REDUÇÃO	EXCESSO	ANULAÇÃO	SUPERÁVIT	CRED. REABERTO	OP. DE CRÉDITO	CONV. NÃO PREV	REN. REC. REV	TOTAL
19/11/2019	P 399	24404	08244001120410000	3390	0130	10.000,00	-	-	-	-	-	-	-	10.000,00
19/11/2019	P 399	24404	08244001120410000	4490	0130	30.000,00	-	-	-	-	-	-	-	30.000,00
19/11/2019	P 399	24404	08244001120420000	3390	0130	90.000,00	-	-	-	-	-	-	-	90.000,00
19/11/2019	P 399	24404	08244001120460000	3350	0130	176.000,00	-	-	-	-	-	-	-	176.000,00
19/11/2019	P 399	24404	08244001120480000	4490	0130	22.000,00	-	-	-	-	-	-	-	22.000,00
19/11/2019	P 399	24404	08244001120490000	4450	0130	40.000,00	-	-	-	-	-	-	-	40.000,00
19/11/2019	P 399	24404	08244001120650000	3350	0130	10,00	-	-	-	-	-	-	-	10,00
19/11/2019	P 399	24404	08244001120650000	3390	0130	91,00	-	-	-	-	-	-	-	91,00
19/11/2019	P 399	24404	08244001124220000	4490	0130	987,00	-	-	-	-	-	-	-	987,00
20/11/2019	P 392	24404	08244001120300000	3390	0130	741,00	-	-	-	-	-	-	-	741,00
20/11/2019	P 392	24404	08244001120380000	3390	0130	780.000,00	-	-	-	-	-	-	-	780.000,00
20/11/2019	P 392	24404	08244001120420000	3390	0130	1.000,00	-	-	-	-	-	-	-	1.000,00
20/11/2019	P 392	24404	08244001120480000	3390	0130	105.414,00	-	-	-	-	-	-	-	105.414,00
20/11/2019	P 392	24404	08244001120800000	3390	0130	14.000,00	-	-	-	-	-	-	-	14.000,00
26/11/2019	P 404	24404	08244001120460000	4450	0224	102.000,00	-	-	-	-	-	-	-	102.000,00
11/12/2019	P 436	24404	08122004320700000	3390	0130	110.000,00	-	-	-	-	-	-	-	110.000,00
20/12/2019	P 453	24404	08244001120460000	4450	0224	700.000,00	-	-	-	-	-	-	-	700.000,00
TOTAL DOS REDUÇÕES ORÇAMENTÁRIAS / FONTES						7.791.904,25	-	-	-	-	-	-	-	7.791.904,25

Nº 400

GOVERNO DO ESTADO DE SERGIPE
SECRETARIA DA FAZENDA
SUPERINTENDÊNCIA DE FINANÇAS PÚBLICAS

DEMONSTRATIVO DE CRÉDITOS ADICIONAIS POR UG

Contas Anuais 2019
QUADRO 98
R$1,00

251010 - POLICIA MILITAR DO ESTADO DE SERGIPE
00001 - GESTÃO TESOURO

CRÉDITOS SUPLEMENTARES / FONTES

DATA	ATO	UO	PGR. DE TABALHO		FTE	REDUÇÃO	EXCESSO	ANULAÇÃO	SUPERÁVIT	CRED. REABERTO	OP. DE CRÉDITO	CONV. NÃO PREV	REN. REC. REV	TOTAL
03/04/2019	P 178	25101	06181001022240000	3390	0270	-	-	710.000,00	-	-	-	-	-	710.000,00
01/10/2019	P 317	25101	06181004214790000	4490	0270	-	-	1.400.000,00	-	-	-	-	-	1.400.000,00
13/11/2019	P 385	25101	06181004214850000	3390	0270	-	-	20.000,00	-	-	-	-	-	20.000,00
20/11/2019	P 388	25101	06181004214780000	3390	0270	-	-	210.000,00	-	-	-	-	-	210.000,00
20/11/2019	P 388	25101	06722004214800000	3390	0270	-	-	25.000,00	-	-	-	-	-	25.000,00
20/11/2019	P 388	25101	06181004214790000	4490	0270	-	-	50.000,00	-	-	-	-	-	50.000,00
20/11/2019	P 388	25101	06181004214790000	3390	0270	-	-	141.800,00	-	-	-	-	-	141.800,00
TOTAL DOS CRÉDITOS SUPLEMENTARES / FONTES						-	-	2.556.800,00	-	-	-	-	-	2.556.800,00

Nº 401

GOVERNO DO ESTADO DE SERGIPE
SECRETARIA DA FAZENDA
SUPERINTENDÊNCIA DE FINANÇAS PÚBLICAS

DEMONSTRATIVO DE CRÉDITOS ADICIONAIS POR UG

Contas Anuais 2019
QUADRO 98
R$1,00

251010 - POLICIA MILITAR DO ESTADO DE SERGIPE
00001 - GESTÃO TESOURO

REDUÇÕES ORÇAMENTÁRIAS / FONTES														
DATA	ATO	UO	PGR. DE TABALHO		FTE	REDUÇÃO	EXCESSO	ANULAÇÃO	SUPERÁVIT	CRED. REABERTO	OP. DE CRÉDITO	CONV. NÃO PREV	REN. REC. REV	TOTAL
03/04/2019	P 178	25101	06306004214810000	3390	0270	710.000,00	-	-	-	-	-	-	-	710.000,00
01/10/2019	P 317	25101	06181001022240000	3390	0270	800.000,00	-	-	-	-	-	-	-	800.000,00
01/10/2019	P 317	25101	06306004214810000	3390	0270	600.000,00	-	-	-	-	-	-	-	600.000,00
13/11/2019	P 385	25101	06181004214850000	4490	0270	20.000,00	-	-	-	-	-	-	-	20.000,00
20/11/2019	P 388	25101	06126004214940000	4490	0270	191.800,00	-	-	-	-	-	-	-	191.800,00
20/11/2019	P 388	25101	06181001022240000	3390	0270	235.000,00	-	-	-	-	-	-	-	235.000,00
20/12/2019	P 453	25101	06181004214770000	3190	0101	1.462.913,00	-	-	-	-	-	-	-	1.462.913,00
20/12/2019	P 453	25101	06181004214770000	3191	0101	1.690.988,00	-	-	-	-	-	-	-	1.690.988,00
TOTAL DOS REDUÇÕES ORÇAMENTÁRIAS / FONTES						5.710.701,00	-	-	-	-	-	-	-	5.710.701,00

Nº 402

GOVERNO DO ESTADO DE SERGIPE
SECRETARIA DA FAZENDA
SUPERINTENDÊNCIA DE FINANÇAS PÚBLICAS

DEMONSTRATIVO DE CRÉDITOS ADICIONAIS POR UG

Contas Anuais 2019
QUADRO 98
R$1,00

261060 - SECRETARIA DE ESTADO DO DESENVOLVIMENTO URBANO E SUSTENTABILIDADE
00001 - GESTÃO TESOURO

CRÉDITOS SUPLEMENTARES / FONTES														
DATA	ATO	UO	PGR. DE TABALHO		FTE	REDUÇÃO	EXCESSO	ANULAÇÃO	SUPERÁVIT	CRED. REABERTO	OP. DE CRÉDITO	CONV. NÃO PREV	REN. REC. REV	TOTAL
06/02/2019	DEC 40.294	32103	18544002421210000	3390	0291	-	-	523.000,00	-	-	-	-	-	523.000,00
06/02/2019	DEC 40.294	32103	18126002421350000	4490	0291	-	-	60.000,00	-	-	-	-	-	60.000,00
06/02/2019	DEC 40.294	32103	18607002423320000	3390	0291	-	-	658.000,00	-	-	-	-	-	658.000,00
06/02/2019	DEC 40.294	32103	18544002421410000	3390	0291	-	-	89.000,00	-	-	-	-	-	89.000,00
06/02/2019	DEC 40.294	32103	18126002420570000	4490	0291	-	-	32.000,00	-	-	-	-	-	32.000,00
06/02/2019	DEC 40.294	32103	18607002421280000	4490	0291	-	-	3.940.000,00	-	-	-	-	-	3.940.000,00
06/02/2019	DEC 40.294	32103	18541002424030000	3390	0291	-	-	54.000,00	-	-	-	-	-	54.000,00
06/02/2019	DEC 40.294	32103	18541002421000000	3390	0291	-	-	533.000,00	-	-	-	-	-	533.000,00
06/02/2019	DEC 40.294	32103	18607002424060000	4490	0291	-	-	244.000,00	-	-	-	-	-	244.000,00
06/02/2019	DEC 40.294	32103	18607002421520000	3390	0291	-	-	221.000,00	-	-	-	-	-	221.000,00
06/02/2019	DEC 40.294	32103	18607002423440000	3390	0291	-	-	210.000,00	-	-	-	-	-	210.000,00
06/02/2019	DEC 40.294	32103	18541002423310000	3390	0291	-	-	34.000,00	-	-	-	-	-	34.000,00
06/02/2019	DEC 40.294	32103	18607002421510000	3390	0291	-	-	115.000,00	-	-	-	-	-	115.000,00
06/02/2019	DEC 40.294	32103	18607002421280000	3390	0291	-	-	38.000,00	-	-	-	-	-	38.000,00
21/02/2019	P 049	26106	15451001805870000	4490	0290	-	-	1.000.000,00	-	-	-	-	-	1.000.000,00
21/02/2019	P 049	26106	27813001805210000	4490	0290	-	-	2.000.000,00	-	-	-	-	-	2.000.000,00
21/02/2019	P 049	26106	27811002322690000	4490	0290	-	-	2.000.000,00	-	-	-	-	-	2.000.000,00
21/02/2019	P 049	26106	15451001805940000	4490	0290	-	-	500.000,00	-	-	-	-	-	500.000,00
21/02/2019	P 049	26106	26451001817530000	4490	0290	-	-	9.000.000,00	-	-	-	-	-	9.000.000,00
21/02/2019	P 049	26106	15451001809800000	4490	0290	-	-	9.000.000,00	-	-	-	-	-	9.000.000,00
21/02/2019	P 049	26106	15605001820590000	4490	0290	-	-	5.000.000,00	-	-	-	-	-	5.000.000,00
21/02/2019	P 049	26106	15451001805910000	4490	0290	-	-	1.000.000,00	-	-	-	-	-	1.000.000,00
21/02/2019	P 049	26106	26782001809670000	4490	0290	-	-	3.000.000,00	-	-	-	-	-	3.000.000,00
26/02/2019	P 050	26106	06181001022760000	4490	0120	-	-	143.000,00	-	-	-	-	-	143.000,00
26/02/2019	P 050	26106	15605001820590000	4490	0120	-	-	200.000,00	-	-	-	-	-	200.000,00
26/02/2019	P 050	26106	15451001809800000	4490	0120	-	-	142.000,00	-	-	-	-	-	142.000,00
26/02/2019	P 050	26106	15451001805910000	4490	0120	-	-	280.000,00	-	-	-	-	-	280.000,00
26/02/2019	P 050	26106	26782001809670000	4490	0120	-	-	443.000,00	-	-	-	-	-	443.000,00
26/02/2019	P 050	26106	26782001809570000	4490	0120	-	-	607.000,00	-	-	-	-	-	607.000,00
26/02/2019	P 050	26106	26451001817530000	4490	0120	-	-	2.100,00	-	-	-	-	-	2.100,00
26/02/2019	P 050	26106	15451001805940000	4490	0120	-	-	262.000,00	-	-	-	-	-	262.000,00
26/02/2019	P 050	26106	15451001809900000	4490	0120	-	-	124.000,00	-	-	-	-	-	124.000,00
26/02/2019	P 050	26106	27811002322690000	4490	0120	-	-	10.000,00	-	-	-	-	-	10.000,00
26/02/2019	P 050	26106	27813001805210000	4490	0120	-	-	64.000,00	-	-	-	-	-	64.000,00
27/03/2019	P 76	26106	15451001809800000	4490	0120	-	-	193.450,71	-	-	-	-	-	193.450,71
01/04/2019	P 165	26106	17123005422480000	4590	0224	-	-	35.000.000,00	-	-	-	-	-	35.000.000,00
01/04/2019	P 165	26106	17123005422480000	4590	0290	-	-	19.400.000,00	-	-	-	-	-	19.400.000,00
16/04/2019	P 148	26106	15451001809800000	4490	0120	-	-	861.687,17	-	-	-	-	-	861.687,17
16/04/2019	P 148	26106	26782001820620000	4490	0120	-	-	36.575,76	-	-	-	-	-	36.575,76
16/04/2019	P 148	26106	15451001805940000	4490	0120	-	-	3.827,91	-	-	-	-	-	3.827,91
16/04/2019	P 148	26106	15451001809900000	4490	0120	-	-	69.270,63	-	-	-	-	-	69.270,63
16/04/2019	P 148	26106	26782001809670000	4490	0120	-	-	233.238,45	-	-	-	-	-	233.238,45
16/04/2019	P 148	26106	27811002322690000	4490	0120	-	-	68.328,67	-	-	-	-	-	68.328,67
16/04/2019	P 148	26106	26451001817530000	4490	0120	-	-	183.196,21	-	-	-	-	-	183.196,21
16/04/2019	P 148	26106	15605001820590000	4490	0120	-	-	625.764,92	-	-	-	-	-	625.764,92
16/04/2019	P 148	26106	06181001022760000	4490	0120	-	-	24.197,52	-	-	-	-	-	24.197,52
16/04/2019	P 148	26106	27812002322670000	4490	0120	-	-	78.939,29	-	-	-	-	-	78.939,29
25/04/2019	P 150	32103	18126002420570000	4490	0291	-	-	1.000.000,00	-	-	-	-	-	1.000.000,00
06/05/2019	P 163	26106	15605001820590000	4490	0120	-	-	865.145,91	-	-	-	-	-	865.145,91

Nº 403

GOVERNO DO ESTADO DE SERGIPE
SECRETARIA DA FAZENDA
SUPERINTENDÊNCIA DE FINANÇAS PÚBLICAS

DEMONSTRATIVO DE CRÉDITOS ADICIONAIS POR UG

Contas Anuais 2019
QUADRO 98
R$1,00

261060 - SECRETARIA DE ESTADO DO DESENVOLVIMENTO URBANO E SUSTENTABILIDADE
00001 - GESTÃO TESOURO

CRÉDITOS SUPLEMENTARES / FONTES														
DATA	ATO	UO	PGR. DE TABALHO		FTE	REDUÇÃO	EXCESSO	ANULAÇÃO	SUPERÁVIT	CRED. REABERTO	OP. DE CRÉDITO	CONV. NÃO PREV	REN. REC. REV	TOTAL
06/05/2019	P 163	26106	15451001809800000	4490	0120	-	-	78.163,60	-	-	-	-	-	78.163,60
06/05/2019	P 163	26106	15451001809610000	4490	0120	-	-	43.026,44	-	-	-	-	-	43.026,44
16/05/2019	P 172	26106	06181001022760000	4490	0120	-	-	348.814,47	-	-	-	-	-	348.814,47
29/05/2019	P 193	26106	26782001809670000	4490	0120	-	-	155.000,00	-	-	-	-	-	155.000,00
29/05/2019	P 193	26106	27813001805210000	4490	0120	-	-	139.000,00	-	-	-	-	-	139.000,00
29/05/2019	P 193	26106	15451001809800000	4490	0120	-	-	238.000,00	-	-	-	-	-	238.000,00
29/05/2019	P 193	26106	15451001809900000	4490	0120	-	-	200.000,00	-	-	-	-	-	200.000,00
29/05/2019	P 193	26106	15605001820590000	4490	0120	-	-	300.000,00	-	-	-	-	-	300.000,00
30/05/2019	P 193	26106	26782001809670000	3390	0120	-	-	474.434,77	-	-	-	-	-	474.434,77
30/05/2019	P 193	26106	27813001805210000	4440	0120	-	-	180.000,00	-	-	-	-	-	180.000,00
31/05/2019	P 193	26106	26451001817550000	4490	0120	-	-	18.000,00	-	-	-	-	-	18.000,00
31/05/2019	P 193	26106	26451001817530000	4490	0120	-	-	28.000,00	-	-	-	-	-	28.000,00
25/06/2019	P 211	26106	15451001809800000	4490	0120	-	-	350.000,00	-	-	-	-	-	350.000,00
15/07/2019	P 224	32103	18607002421280000	3390	0291	-	-	260.000,00	-	-	-	-	-	260.000,00
15/07/2019	P 224	32103	18541002423400000	3390	0291	-	-	3.000.000,00	-	-	-	-	-	3.000.000,00
17/07/2019	P 230	26106	15451001809900000	4490	0120	-	-	150.000,00	-	-	-	-	-	150.000,00
17/07/2019	P 230	26106	15451001805910000	4490	0120	-	-	60.000,00	-	-	-	-	-	60.000,00
17/07/2019	P 230	26106	15605001820590000	4490	0120	-	-	900.000,00	-	-	-	-	-	900.000,00
17/07/2019	P 230	26106	26782001809670000	4490	0120	-	-	400.000,00	-	-	-	-	-	400.000,00
17/07/2019	P 230	26106	26782001820620000	4490	0120	-	-	80.000,00	-	-	-	-	-	80.000,00
17/07/2019	P 230	26106	06181001022760000	4490	0120	-	-	500.000,00	-	-	-	-	-	500.000,00
17/07/2019	P 230	26106	26451001817550000	4490	0120	-	-	1.050.000,00	-	-	-	-	-	1.050.000,00
17/07/2019	P 230	26106	26451001817530000	4490	0120	-	-	2.000.000,00	-	-	-	-	-	2.000.000,00
17/07/2019	P 230	26106	15451001809800000	4490	0120	-	-	1.000.000,00	-	-	-	-	-	1.000.000,00
17/07/2019	P 230	26106	27811002322690000	4490	0120	-	-	218.000,00	-	-	-	-	-	218.000,00
17/07/2019	P 230	26106	15451001805940000	4490	0120	-	-	60.000,00	-	-	-	-	-	60.000,00
17/07/2019	P 230	26106	15451001809610000	4490	0120	-	-	50.000,00	-	-	-	-	-	50.000,00
17/07/2019	P 230	26106	27813001805210000	4490	0120	-	-	200.000,00	-	-	-	-	-	200.000,00
18/07/2019	P 364	26106	15451001809800000	4440	0101	-	-	232.000,00	-	-	-	-	-	232.000,00
18/07/2019	P 364	26106	27813001805210000	4440	0120	-	-	50.120,49	-	-	-	-	-	50.120,49
18/07/2019	P 229	32107	18541002400780000	3390	0270	-	-	100.000,00	-	-	-	-	-	100.000,00
19/08/2019	P 262	32103	18607002421280000	4490	0291	-	-	189.000,00	-	-	-	-	-	189.000,00
19/08/2019	P 261	32107	18126005016300000	3390	0101	-	-	36.500,00	-	-	-	-	-	36.500,00
19/08/2019	P 262	32103	18541002423430000	3390	0291	-	-	498.000,00	-	-	-	-	-	498.000,00
19/08/2019	P 261	26106	15122004410230000	3190	0101	-	-	3.000.000,00	-	-	-	-	-	3.000.000,00
19/08/2019	P 262	32103	18544002421210000	3390	0291	-	-	107.000,00	-	-	-	-	-	107.000,00
19/08/2019	P 262	32103	18541002423400000	3390	0291	-	-	1.159.000,00	-	-	-	-	-	1.159.000,00
19/08/2019	P 262	32103	18607002423440000	3390	0291	-	-	137.000,00	-	-	-	-	-	137.000,00
19/08/2019	P 261	26106	15122004410230000	3390	0101	-	-	100.000,00	-	-	-	-	-	100.000,00
19/08/2019	P 262	32103	18541002421080000	3390	0291	-	-	355.000,00	-	-	-	-	-	355.000,00
27/08/2019	P 271	32103	18123002420540000	4590	0291	-	-	13.000.000,00	-	-	-	-	-	13.000.000,00
10/09/2019	P 290	26106	15122004409920000	3390	0101	-	-	1.000.000,00	-	-	-	-	-	1.000.000,00
20/09/2019	P 306	26106	26451001817550000	4490	0120	-	-	840.000,00	-	-	-	-	-	840.000,00
08/10/2019	P 320	26106	17123005422480000	4590	0290	-	-	2.215.000,00	-	-	-	-	-	2.215.000,00
14/10/2019	P 329	26106	17123005422480000	4590	0290	-	-	12.000.000,00	-	-	-	-	-	12.000.000,00
15/10/2019	P 329	26106	17512002422580000	3390	0224	-	-	249.000,00	-	-	-	-	-	249.000,00
25/10/2019	P 383	26106	17123005422480000	4590	0224	-	-	9.000.000,00	-	-	-	-	-	9.000.000,00
25/10/2019	P 383	26106	06181001022760000	4490	0290	-	-	2.500.000,00	-	-	-	-	-	2.500.000,00
25/10/2019	P 383	26106	17123005422480000	4590	0290	-	-	4.500.000,00	-	-	-	-	-	4.500.000,00

404

GOVERNO DO ESTADO DE SERGIPE
SECRETARIA DA FAZENDA
SUPERINTENDÊNCIA DE FINANÇAS PÚBLICAS

DEMONSTRATIVO DE CRÉDITOS ADICIONAIS POR UG

Contas Anuais 2019
QUADRO 98
R$1,00

261060 - SECRETARIA DE ESTADO DO DESENVOLVIMENTO URBANO E SUSTENTABILIDADE
00001 - GESTÃO TESOURO

						CRÉDITOS SUPLEMENTARES / FONTES								
DATA	ATO	UO	PGR. DE TABALHO		FTE	REDUÇÃO	EXCESSO	ANULAÇÃO	SUPERÁVIT	CRED. REABERTO	OP. DE CRÉDITO	CONV. NÃO PREV	REN. REC. REV	TOTAL
19/11/2019	P 404	26106	27813004408970000	3390	0101	-	-	500.000,00	-	-	-	-	-	500.000,00
19/11/2019	P 404	26106	27812002322630000	4490	0101	-	-	580.000,00	-	-	-	-	-	580.000,00
19/11/2019	P 404	26106	15122004409920000	3390	0101	-	-	400.000,00	-	-	-	-	-	400.000,00
20/11/2019	P 399	26106	17123005422480000	4590	0224	-	-	12.950.000,00	-	-	-	-	-	12.950.000,00
20/11/2019	P 388	32103	18123002420540000	4590	0291	-	-	1.990.000,00	-	-	-	-	-	1.990.000,00
20/11/2019	P 392	26106	15451001809800000	4490	0101	-	-	225.000,00	-	-	-	-	-	225.000,00
20/11/2019	P 388	32103	18541002421080000	3390	0291	-	-	110.000,00	-	-	-	-	-	110.000,00
20/11/2019	P 388	32103	18607002423440000	3390	0291	-	-	200.000,00	-	-	-	-	-	200.000,00
25/11/2019	P 403	26106	15122004410230000	3191	0101	-	-	65.000,00	-	-	-	-	-	65.000,00
25/11/2019	P 403	26106	15122004410230000	3190	0101	-	-	1.300.000,00	-	-	-	-	-	1.300.000,00
11/12/2019	P 436	26106	06181001022760000	4490	0120	-	-	127.223,78	-	-	-	-	-	127.223,78
	TOTAL DOS CRÉDITOS SUPLEMENTARES / FONTES					-	-	182.367.006,70	-	-	-	-	-	182.367.006,70

Nº 405

GOVERNO DO ESTADO DE SERGIPE
SECRETARIA DA FAZENDA
SUPERINTENDÊNCIA DE FINANÇAS PÚBLICAS

DEMONSTRATIVO DE CRÉDITOS ADICIONAIS POR UG

Contas Anuais 2019
QUADRO 98
R$1,00

261060 - SECRETARIA DE ESTADO DO DESENVOLVIMENTO URBANO E SUSTENTABILIDADE
00001 - GESTÃO TESOURO

REDUÇÕES ORÇAMENTÁRIAS / FONTES														
DATA	ATO	UO	PGR. DE TABALHO		FTE	REDUÇÃO	EXCESSO	ANULAÇÃO	SUPERÁVIT	CRED. REABERTO	OP. DE CRÉDITO	CONV. NÃO PREV	REN. REC. REV	TOTAL
06/02/2019	DEC 40.294	32103	18123002420540000	4590	0291	6.751.000,00	-	-	-	-	-	-	-	6.751.000,00
21/02/2019	P 049	26106	18451001816230000	4490	0290	10.000.000,00	-	-	-	-	-	-	-	10.000.000,00
21/02/2019	P 049	26106	26451001817570000	4490	0290	3.000.000,00	-	-	-	-	-	-	-	3.000.000,00
21/02/2019	P 049	26106	26451001817600000	4490	0290	3.500.000,00	-	-	-	-	-	-	-	3.500.000,00
21/02/2019	P 049	26106	26451001817730000	4490	0290	16.000.000,00	-	-	-	-	-	-	-	16.000.000,00
01/04/2019	P 165	26106	17512002422580000	4490	0224	16.000.000,00	-	-	-	-	-	-	-	16.000.000,00
01/04/2019	P 165	26106	17512002422580000	4490	0290	7.900.000,00	-	-	-	-	-	-	-	7.900.000,00
01/04/2019	P 165	26106	17512002422590000	4490	0224	19.000.000,00	-	-	-	-	-	-	-	19.000.000,00
01/04/2019	P 165	26106	17512002422590000	4490	0290	11.500.000,00	-	-	-	-	-	-	-	11.500.000,00
23/04/2019	P 147	26106	27813004408970000	3390	0101	1.000.000,00	-	-	-	-	-	-	-	1.000.000,00
25/04/2019	P 150	32103	18123002420540000	4590	0291	1.000.000,00	-	-	-	-	-	-	-	1.000.000,00
30/04/2019	P 158	26106	26782001809670000	3390	0101	600.000,00	-	-	-	-	-	-	-	600.000,00
16/05/2019	P 172	26106	18451001809800000	4490	0224	4.500.000,00	-	-	-	-	-	-	-	4.500.000,00
16/05/2019	P 172	26106	17123005422480000	4590	0224	5.000.000,00	-	-	-	-	-	-	-	5.000.000,00
16/05/2019	P 172	26106	23691001809030000	4490	0224	310.000,00	-	-	-	-	-	-	-	310.000,00
16/05/2019	P 172	26106	27813001805210000	4490	0224	1.900.000,00	-	-	-	-	-	-	-	1.900.000,00
16/05/2019	P 174	26106	18451001805870000	3390	0101	550.000,00	-	-	-	-	-	-	-	550.000,00
29/05/2019	P 190	26106	15122004409920000	3391	0252	212.768,04	-	-	-	-	-	-	-	212.768,04
29/05/2019	P 190	26106	26782001820620000	4490	0252	300.000,00	-	-	-	-	-	-	-	300.000,00
29/05/2019	P 190	26106	26782001821140000	3390	0252	300.000,00	-	-	-	-	-	-	-	300.000,00
03/06/2019	P 201	32107	18541002419340000	3390	0270	60.061,84	-	-	-	-	-	-	-	60.061,84
15/07/2019	P 224	32103	18122002423090000	4490	0291	350.000,00	-	-	-	-	-	-	-	350.000,00
15/07/2019	P 224	32103	18541002421390000	3390	0291	1.550.000,00	-	-	-	-	-	-	-	1.550.000,00
15/07/2019	P 224	32103	18544002421180000	3390	0291	1.100.000,00	-	-	-	-	-	-	-	1.100.000,00
15/07/2019	P 224	32103	18544002421230000	3390	0291	260.000,00	-	-	-	-	-	-	-	260.000,00
18/07/2019	P 229	32107	18126005016300000	3390	0270	50.000,00	-	-	-	-	-	-	-	50.000,00
18/07/2019	P 229	32107	18541002424070000	3390	0270	50.000,00	-	-	-	-	-	-	-	50.000,00
18/07/2019	P 364	26106	18451001816230000	4490	0101	50.000,00	-	-	-	-	-	-	-	50.000,00
18/07/2019	P 364	26106	18452001806700000	4490	0101	50.000,00	-	-	-	-	-	-	-	50.000,00
18/07/2019	P 364	26106	26782001809670000	4490	0101	132.000,00	-	-	-	-	-	-	-	132.000,00
18/07/2019	P 364	32107	18544002415300000	4490	0120	50.120,49	-	-	-	-	-	-	-	50.120,49
24/07/2019	P 230	32107	18122005001040000	3390	0101	561.000,00	-	-	-	-	-	-	-	561.000,00
16/08/2019	P 263	32107	18122005001330000	3190	0101	1.011.141,38	-	-	-	-	-	-	-	1.011.141,38
19/08/2019	P 261	26106	18451001805870000	3390	0101	36.500,00	-	-	-	-	-	-	-	36.500,00
19/08/2019	P 261	26106	18451001809610000	3340	0101	21.000,00	-	-	-	-	-	-	-	21.000,00
19/08/2019	P 261	32107	18122005001040000	3390	0101	19.000,00	-	-	-	-	-	-	-	19.000,00
19/08/2019	P 261	32107	18122005001040000	3391	0101	10.000,00	-	-	-	-	-	-	-	10.000,00
19/08/2019	P 261	32107	18122005001040000	4490	0101	10.000,00	-	-	-	-	-	-	-	10.000,00
19/08/2019	P 261	32107	18122005001330000	3190	0101	3.000.000,00	-	-	-	-	-	-	-	3.000.000,00
19/08/2019	P 261	32107	18122005001330000	3390	0101	40.000,00	-	-	-	-	-	-	-	40.000,00
19/08/2019	P 262	32103	18607002421540000	3390	0291	299.000,00	-	-	-	-	-	-	-	299.000,00
19/08/2019	P 262	32103	18607002421540000	4490	0291	1.199.000,00	-	-	-	-	-	-	-	1.199.000,00
19/08/2019	P 262	32103	18607002423470000	3390	0291	48.000,00	-	-	-	-	-	-	-	48.000,00
19/08/2019	P 262	32103	18607002423470000	4490	0291	300.000,00	-	-	-	-	-	-	-	300.000,00
19/08/2019	P 262	32103	18607002424050000	3390	0291	599.000,00	-	-	-	-	-	-	-	599.000,00
19/08/2019	P 262	32107	18541002419340000	3390	0270	100.000,00	-	-	-	-	-	-	-	100.000,00
19/08/2019	P 262	32107	18541002419350000	3390	0270	150.000,00	-	-	-	-	-	-	-	150.000,00
19/08/2019	P 262	32107	18541002419820000	3390	0270	50.000,00	-	-	-	-	-	-	-	50.000,00
19/08/2019	P 262	32107	18541002420400000	3390	0270	50.000,00	-	-	-	-	-	-	-	50.000,00

GOVERNO DO ESTADO DE SERGIPE
SECRETARIA DA FAZENDA
SUPERINTENDÊNCIA DE FINANÇAS PÚBLICAS

DEMONSTRATIVO DE CRÉDITOS ADICIONAIS POR UG

Contas Anuais 2019
QUADRO 98
R$1,00

261060 - SECRETARIA DE ESTADO DO DESENVOLVIMENTO URBANO E SUSTENTABILIDADE
00001 - GESTÃO TESOURO

						REDUÇÕES ORÇAMENTÁRIAS / FONTES								
DATA	ATO	UO	PGR. DE TABALHO		FTE	REDUÇÃO	EXCESSO	ANULAÇÃO	SUPERÁVIT	CRED. REABERTO	OP. DE CRÉDITO	CONV. NÃO PREV	REN. REC. REV	TOTAL
20/08/2019	P 263	32107	18122005001330000	3190	0101	1.700.000,00	-	-	-	-	-	-	-	1.700.000,00
10/09/2019	P 290	26106	15451001805910000	3390	0101	200.000,00	-	-	-	-	-	-	-	200.000,00
10/09/2019	P 290	26106	26782001809670000	3390	0101	800.000,00	-	-	-	-	-	-	-	800.000,00
08/10/2019	P 320	26106	27811002322700000	4490	0290	2.215.000,00	-	-	-	-	-	-	-	2.215.000,00
08/10/2019	P 326	26106	15451001809800000	4440	0224	1.500.000,00	-	-	-	-	-	-	-	1.500.000,00
08/10/2019	P 326	26106	15451001809800000	4490	0224	5.000.000,00	-	-	-	-	-	-	-	5.000.000,00
08/10/2019	P 326	26106	20607002214980000	4490	0224	1.500.000,00	-	-	-	-	-	-	-	1.500.000,00
14/10/2019	P 329	26106	12363001820600000	4490	0290	500.000,00	-	-	-	-	-	-	-	500.000,00
14/10/2019	P 329	26106	15451001815130000	4490	0290	1.000.000,00	-	-	-	-	-	-	-	1.000.000,00
14/10/2019	P 329	26106	15451001816230000	4490	0290	4.000.000,00	-	-	-	-	-	-	-	4.000.000,00
14/10/2019	P 329	26106	15605001820590000	4490	0290	1.500.000,00	-	-	-	-	-	-	-	1.500.000,00
14/10/2019	P 329	26106	20607002214980000	4490	0290	250.000,00	-	-	-	-	-	-	-	250.000,00
14/10/2019	P 329	26106	26451001817570000	4490	0290	1.000.000,00	-	-	-	-	-	-	-	1.000.000,00
14/10/2019	P 329	26106	26451001817580000	4490	0290	500.000,00	-	-	-	-	-	-	-	500.000,00
14/10/2019	P 329	26106	26451001817730000	4490	0290	1.500.000,00	-	-	-	-	-	-	-	1.500.000,00
14/10/2019	P 329	26106	26782001820620000	4490	0290	500.000,00	-	-	-	-	-	-	-	500.000,00
14/10/2019	P 329	26106	27811002322690000	4490	0290	500.000,00	-	-	-	-	-	-	-	500.000,00
14/10/2019	P 329	26106	27811002322700000	4490	0290	750.000,00	-	-	-	-	-	-	-	750.000,00
15/10/2019	P 329	26106	17512002422580000	4490	0224	249.000,00	-	-	-	-	-	-	-	249.000,00
15/10/2019	P 329	32107	18126005016300000	3390	0270	90.000,00	-	-	-	-	-	-	-	90.000,00
15/10/2019	P 329	32107	18126005001020000	3390	0270	30.000,00	-	-	-	-	-	-	-	30.000,00
25/10/2019	P 347	26106	26782001820620000	4490	0224	2.000.000,00	-	-	-	-	-	-	-	2.000.000,00
25/10/2019	P 347	26106	28846005418760000	4490	0224	1.000.000,00	-	-	-	-	-	-	-	1.000.000,00
25/10/2019	P 383	26106	06181001022750000	4490	0290	100.000,00	-	-	-	-	-	-	-	100.000,00
25/10/2019	P 383	26106	12363001820600000	4490	0290	200.000,00	-	-	-	-	-	-	-	200.000,00
25/10/2019	P 383	26106	15451001805870000	4490	0290	500.000,00	-	-	-	-	-	-	-	500.000,00
25/10/2019	P 383	26106	15451001805910000	3390	0224	500.000,00	-	-	-	-	-	-	-	500.000,00
25/10/2019	P 383	26106	15451001809610000	4490	0290	500.000,00	-	-	-	-	-	-	-	500.000,00
25/10/2019	P 383	26106	15451001809800000	4440	0224	2.000.000,00	-	-	-	-	-	-	-	2.000.000,00
25/10/2019	P 383	26106	15451001809800000	4490	0224	1.000.000,00	-	-	-	-	-	-	-	1.000.000,00
25/10/2019	P 383	26106	16482001821480000	4490	0224	500.000,00	-	-	-	-	-	-	-	500.000,00
25/10/2019	P 383	26106	17512002422600000	4490	0290	400.000,00	-	-	-	-	-	-	-	400.000,00
25/10/2019	P 383	26106	23691001809030000	4490	0224	1.500.000,00	-	-	-	-	-	-	-	1.500.000,00
25/10/2019	P 383	26106	23691001809030000	4490	0290	100.000,00	-	-	-	-	-	-	-	100.000,00
25/10/2019	P 383	26106	23692001809460000	4490	0290	200.000,00	-	-	-	-	-	-	-	200.000,00
25/10/2019	P 383	26106	26451001817580000	4490	0290	450.000,00	-	-	-	-	-	-	-	450.000,00
25/10/2019	P 383	26106	26451001817600000	4490	0290	450.000,00	-	-	-	-	-	-	-	450.000,00
25/10/2019	P 383	26106	26451001817730000	4490	0290	400.000,00	-	-	-	-	-	-	-	400.000,00
25/10/2019	P 383	26106	26782001809630000	4490	0224	1.000.000,00	-	-	-	-	-	-	-	1.000.000,00
25/10/2019	P 383	26106	26782001809650000	4490	0224	1.000.000,00	-	-	-	-	-	-	-	1.000.000,00
25/10/2019	P 383	26106	26782001809670000	4490	0224	1.500.000,00	-	-	-	-	-	-	-	1.500.000,00
25/10/2019	P 383	26106	26782001820620000	4490	0290	1.000.000,00	-	-	-	-	-	-	-	1.000.000,00
25/10/2019	P 383	26106	27811002322690000	4490	0290	300.000,00	-	-	-	-	-	-	-	300.000,00
25/10/2019	P 383	26106	27811002322700000	4490	0290	2.000.000,00	-	-	-	-	-	-	-	2.000.000,00
25/10/2019	P 383	26106	27813001822660000	4490	0290	400.000,00	-	-	-	-	-	-	-	400.000,00
19/11/2019	P 404	26106	26782001809650000	4490	0101	580.000,00	-	-	-	-	-	-	-	580.000,00
19/11/2019	P 404	26106	26782001809670000	3390	0101	900.000,00	-	-	-	-	-	-	-	900.000,00
20/11/2019	P 388	26106	15451001809800000	4490	0120	50.000,00	-	-	-	-	-	-	-	50.000,00
20/11/2019	P 388	32103	18607002421460000	3390	0291	310.000,00	-	-	-	-	-	-	-	310.000,00

GOVERNO DO ESTADO DE SERGIPE
SECRETARIA DA FAZENDA
SUPERINTENDÊNCIA DE FINANÇAS PÚBLICAS

DEMONSTRATIVO DE CRÉDITOS ADICIONAIS POR UG

Contas Anuais 2019
QUADRO 98
R$1,00

261060 - SECRETARIA DE ESTADO DO DESENVOLVIMENTO URBANO E SUSTENTABILIDADE
00001 - GESTÃO TESOURO

REDUÇÕES ORÇAMENTÁRIAS / FONTES														
DATA	ATO	UO	PGR. DE TABALHO		FTE	REDUÇÃO	EXCESSO	ANULAÇÃO	SUPERÁVIT	CRED. REABERTO	OP. DE CRÉDITO	CONV. NÃO PREV	REN. REC. REV	TOTAL
20/11/2019	P 388	32103	18607002421500000	3390	0291	170.000,00	-	-	-	-	-	-	-	170.000,00
20/11/2019	P 388	32103	18607002421500000	4490	0291	1.820.000,00	-	-	-	-	-	-	-	1.820.000,00
20/11/2019	P 392	26106	15451001809680000	4490	0101	225.000,00	-	-	-	-	-	-	-	225.000,00
20/11/2019	P 399	26106	06181001022750000	4490	0224	35.039,18	-	-	-	-	-	-	-	35.039,18
20/11/2019	P 399	26106	12363001820600000	4490	0224	1.800.000,00	-	-	-	-	-	-	-	1.800.000,00
20/11/2019	P 399	26106	16482001821480000	4490	0224	500.000,00	-	-	-	-	-	-	-	500.000,00
20/11/2019	P 399	26106	17512002422580000	4490	0224	231.754,49	-	-	-	-	-	-	-	231.754,49
20/11/2019	P 399	26106	17512002422600000	4490	0224	3.842.509,99	-	-	-	-	-	-	-	3.842.509,99
20/11/2019	P 399	26106	19572002122730000	4490	0224	2.440.696,34	-	-	-	-	-	-	-	2.440.696,34
20/11/2019	P 399	26106	20607002214980000	4490	0224	800.000,00	-	-	-	-	-	-	-	800.000,00
20/11/2019	P 399	26106	26782001820620000	4490	0224	1.500.000,00	-	-	-	-	-	-	-	1.500.000,00
20/11/2019	P 399	32107	18541002417810000	4490	0224	800.000,00	-	-	-	-	-	-	-	800.000,00
20/11/2019	P 399	32107	18544002415300000	4490	0224	1.000.000,00	-	-	-	-	-	-	-	1.000.000,00
25/11/2019	P 403	26106	15451001805910000	3390	0101	500.000,00	-	-	-	-	-	-	-	500.000,00
25/11/2019	P 403	26106	27813001805210000	3390	0101	277.000,00	-	-	-	-	-	-	-	277.000,00
25/11/2019	P 403	32107	18122005001330000	3190	0101	238.000,00	-	-	-	-	-	-	-	238.000,00
25/11/2019	P 403	32107	18122005001330000	3191	0101	350.000,00	-	-	-	-	-	-	-	350.000,00
11/12/2019	P 436	26106	15451001809800000	4490	0120	127.223,78	-	-	-	-	-	-	-	127.223,78
19/12/2019	P 454	26106	15451001805870000	3390	0101	2.434.741,12	-	-	-	-	-	-	-	2.434.741,12
19/12/2019	P 454	26106	15451001805870000	4490	0290	1.375.730,11	-	-	-	-	-	-	-	1.375.730,11
19/12/2019	P 454	26106	15451001805910000	3390	0101	50.000,00	-	-	-	-	-	-	-	50.000,00
19/12/2019	P 454	26106	15451001805910000	4490	0101	11.755,55	-	-	-	-	-	-	-	11.755,55
19/12/2019	P 454	26106	15451001805910000	4490	0120	60.000,00	-	-	-	-	-	-	-	60.000,00
19/12/2019	P 454	26106	15451001805910000	3390	0224	500.000,00	-	-	-	-	-	-	-	500.000,00
19/12/2019	P 454	26106	15451001805910000	4490	0290	1.514.848,94	-	-	-	-	-	-	-	1.514.848,94
19/12/2019	P 454	26106	15451001805940000	4490	0101	200.000,00	-	-	-	-	-	-	-	200.000,00
19/12/2019	P 454	26106	15451001805940000	4490	0120	60.000,00	-	-	-	-	-	-	-	60.000,00
19/12/2019	P 454	26106	15451001805940000	4490	0224	500.000,00	-	-	-	-	-	-	-	500.000,00
19/12/2019	P 454	26106	15451001805940000	4490	0290	816.094,57	-	-	-	-	-	-	-	816.094,57
19/12/2019	P 454	26106	15451001808920000	4490	0290	20.000,00	-	-	-	-	-	-	-	20.000,00
19/12/2019	P 454	26106	15451001809610000	3340	0101	679.000,00	-	-	-	-	-	-	-	679.000,00
19/12/2019	P 454	26106	15451001809610000	3390	0101	650.000,00	-	-	-	-	-	-	-	650.000,00
19/12/2019	P 454	26106	15451001809610000	4490	0101	250.000,00	-	-	-	-	-	-	-	250.000,00
19/12/2019	P 454	26106	15451001809610000	4490	0120	50.000,00	-	-	-	-	-	-	-	50.000,00
19/12/2019	P 454	26106	15451001809610000	4490	0224	500.000,00	-	-	-	-	-	-	-	500.000,00
19/12/2019	P 454	26106	15451001809610000	4490	0290	843.468,33	-	-	-	-	-	-	-	843.468,33
19/12/2019	P 454	26106	15451001809680000	4490	0101	275.000,00	-	-	-	-	-	-	-	275.000,00
19/12/2019	P 454	26106	15451001809800000	4440	0101	2.032.000,00	-	-	-	-	-	-	-	2.032.000,00
19/12/2019	P 454	26106	15451001809800000	4490	0120	219.750,45	-	-	-	-	-	-	-	219.750,45
19/12/2019	P 454	26106	15451001809800000	4440	0224	1.500.000,00	-	-	-	-	-	-	-	1.500.000,00
19/12/2019	P 454	26106	15451001809800000	4490	0224	484.235,64	-	-	-	-	-	-	-	484.235,64
19/12/2019	P 454	26106	15452001806540000	3390	0101	300.414,63	-	-	-	-	-	-	-	300.414,63
19/12/2019	P 454	26106	15452001806700000	4490	0101	50.000,00	-	-	-	-	-	-	-	50.000,00
19/12/2019	P 454	26106	23691001809030000	4490	0224	90.000,00	-	-	-	-	-	-	-	90.000,00
19/12/2019	P 454	26106	23692001809460000	3340	0101	150.000,00	-	-	-	-	-	-	-	150.000,00
19/12/2019	P 454	26106	23692001809460000	4490	0101	200.000,00	-	-	-	-	-	-	-	200.000,00
19/12/2019	P 454	26106	23692001809460000	4490	0290	100.000,00	-	-	-	-	-	-	-	100.000,00
19/12/2019	P 454	26106	26781001809270000	4490	0101	20.000,00	-	-	-	-	-	-	-	20.000,00
19/12/2019	P 454	26106	26781001809270000	4490	0290	300.000,00	-	-	-	-	-	-	-	300.000,00

GOVERNO DO ESTADO DE SERGIPE
SECRETARIA DA FAZENDA
SUPERINTENDÊNCIA DE FINANÇAS PÚBLICAS

DEMONSTRATIVO DE CRÉDITOS ADICIONAIS POR UG

Contas Anuais 2019
QUADRO 98
R$1,00

261060 - SECRETARIA DE ESTADO DO DESENVOLVIMENTO URBANO E SUSTENTABILIDADE
00001 - GESTÃO TESOURO

							REDUÇÕES ORÇAMENTÁRIAS / FONTES							
DATA	ATO	UO	PGR. DE TABALHO		FTE	REDUÇÃO	EXCESSO	ANULAÇÃO	SUPERÁVIT	CRED. REABERTO	OP. DE CRÉDITO	CONV. NÃO PREV	REN. REC. REV	TOTAL
19/12/2019	P 454	26106	26782001809570000	3390	0101	100.000,00	-	-	-	-	-	-	-	100.000,00
19/12/2019	P 454	26106	26782001809570000	4490	0101	200.000,00	-	-	-	-	-	-	-	200.000,00
19/12/2019	P 454	26106	26782001809570000	4490	0290	393.441,08	-	-	-	-	-	-	-	393.441,08
19/12/2019	P 454	26106	26782001809630000	4490	0290	200.000,00	-	-	-	-	-	-	-	200.000,00
19/12/2019	P 454	26106	26782001809650000	3390	0101	20.000,00	-	-	-	-	-	-	-	20.000,00
19/12/2019	P 454	26106	26782001809650000	4490	0101	420.000,00	-	-	-	-	-	-	-	420.000,00
19/12/2019	P 454	26106	26782001809670000	3390	0101	1.070.835,73	-	-	-	-	-	-	-	1.070.835,73
19/12/2019	P 454	26106	26782001809670000	4440	0101	150.000,00	-	-	-	-	-	-	-	150.000,00
19/12/2019	P 454	26106	26782001809670000	4490	0101	2.276.712,37	-	-	-	-	-	-	-	2.276.712,37
19/12/2019	P 454	26106	26782001809670000	3390	0120	91,00	-	-	-	-	-	-	-	91,00
19/12/2019	P 454	26106	26782001809670000	4490	0120	292.865,76	-	-	-	-	-	-	-	292.865,76
19/12/2019	P 454	26106	26782001809670000	4490	0224	500.000,00	-	-	-	-	-	-	-	500.000,00
19/12/2019	P 454	26106	27813001805210000	4440	0101	139.000,00	-	-	-	-	-	-	-	139.000,00
19/12/2019	P 454	26106	27813001805210000	4440	0120	50.120,49	-	-	-	-	-	-	-	50.120,49
19/12/2019	P 454	26106	27813001805210000	4490	0120	96.295,34	-	-	-	-	-	-	-	96.295,34
19/12/2019	P 454	26106	27813001805210000	3390	0224	577.059,07	-	-	-	-	-	-	-	577.059,07
19/12/2019	P 454	26106	27813001805210000	4490	0224	100.000,00	-	-	-	-	-	-	-	100.000,00
19/12/2019	P 454	26106	27813001805210000	4490	0290	735.680,46	-	-	-	-	-	-	-	735.680,46
19/12/2019	P 454	26106	27813001806480000	3390	0101	100.000,00	-	-	-	-	-	-	-	100.000,00
19/12/2019	P 454	26106	27813004408970000	3390	0101	500.000,72	-	-	-	-	-	-	-	500.000,72
19/12/2019	P 454	26106	27813004408970000	4490	0101	100.000,00	-	-	-	-	-	-	-	100.000,00
19/12/2019	P 454	32107	18122005001330000	3190	0101	858,64	-	-	-	-	-	-	-	858,64
19/12/2019	P 454	32107	18128005001020000	3390	0101	20.000,00	-	-	-	-	-	-	-	20.000,00
19/12/2019	P 454	32107	18128005001020000	3390	0270	65.000,00	-	-	-	-	-	-	-	65.000,00
19/12/2019	P 454	32107	18541002400780000	3390	0101	100.000,00	-	-	-	-	-	-	-	100.000,00
19/12/2019	P 454	32107	18541002400780000	3390	0224	400.000,00	-	-	-	-	-	-	-	400.000,00
19/12/2019	P 454	32107	18541002400780000	3390	0270	115.000,00	-	-	-	-	-	-	-	115.000,00
19/12/2019	P 454	32107	18541002400810000	3390	0101	40.000,00	-	-	-	-	-	-	-	40.000,00
20/12/2019	P 454	26106	06181001022750000	4440	0224	400.000,00	-	-	-	-	-	-	-	400.000,00
20/12/2019	P 454	26106	06181001022750000	4490	0224	564.960,82	-	-	-	-	-	-	-	564.960,82
20/12/2019	P 454	26106	06181001022750000	4490	0290	600.000,00	-	-	-	-	-	-	-	600.000,00
20/12/2019	P 454	26106	06181001022760000	4490	0290	845.577,22	-	-	-	-	-	-	-	845.577,22
20/12/2019	P 454	26106	12363001820600000	4490	0290	237.964,33	-	-	-	-	-	-	-	237.964,33
20/12/2019	P 454	26106	13392000922740000	4490	0290	500.000,00	-	-	-	-	-	-	-	500.000,00
20/12/2019	P 454	26106	15122004409920000	3390	0101	232.810,23	-	-	-	-	-	-	-	232.810,23
20/12/2019	P 454	26106	15122004409920000	3391	0101	270.000,00	-	-	-	-	-	-	-	270.000,00
20/12/2019	P 454	26106	15122004409920000	4490	0101	43.395,01	-	-	-	-	-	-	-	43.395,01
20/12/2019	P 454	26106	15122004409920000	3390	0252	1.480.000,00	-	-	-	-	-	-	-	1.480.000,00
20/12/2019	P 454	26106	15122004409920000	3391	0252	691.231,96	-	-	-	-	-	-	-	691.231,96
20/12/2019	P 454	26106	15122004409920000	4490	0252	250.935,16	-	-	-	-	-	-	-	250.935,16
20/12/2019	P 454	26106	15122004410230000	3391	0101	20.000,00	-	-	-	-	-	-	-	20.000,00
20/12/2019	P 454	26106	15243001820610000	4490	0290	500.000,00	-	-	-	-	-	-	-	500.000,00
20/12/2019	P 454	26106	15451001809800000	4490	0101	280.101,42	-	-	-	-	-	-	-	280.101,42
20/12/2019	P 454	26106	15451001809800000	4490	0224	1.040.760,96	-	-	-	-	-	-	-	1.040.760,96
20/12/2019	P 454	26106	15451001809800000	4490	0290	5.705.303,59	-	-	-	-	-	-	-	5.705.303,59
20/12/2019	P 454	26106	15451001809850000	4490	0290	100.000,00	-	-	-	-	-	-	-	100.000,00
20/12/2019	P 454	26106	15451001809900000	4490	0101	100.000,00	-	-	-	-	-	-	-	100.000,00
20/12/2019	P 454	26106	15451001809900000	4490	0120	137.091,77	-	-	-	-	-	-	-	137.091,77
20/12/2019	P 454	26106	15451001809900000	4490	0290	56.854,86	-	-	-	-	-	-	-	56.854,86

Nº 409

GOVERNO DO ESTADO DE SERGIPE
SECRETARIA DA FAZENDA
SUPERINTENDÊNCIA DE FINANÇAS PÚBLICAS

DEMONSTRATIVO DE CRÉDITOS ADICIONAIS POR UG

Contas Anuais 2019
QUADRO 98
R$1,00

261060 - SECRETARIA DE ESTADO DO DESENVOLVIMENTO URBANO E SUSTENTABILIDADE
00001 - GESTÃO TESOURO

REDUÇÕES ORÇAMENTÁRIAS / FONTES														
DATA	ATO	UO	PGR. DE TABALHO		FTE	REDUÇÃO	EXCESSO	ANULAÇÃO	SUPERÁVIT	CRED. REABERTO	OP. DE CRÉDITO	CONV. NÃO PREV	REN. REC. REV	TOTAL
20/12/2019	P 454	26106	15451001809910000	4490	0290	200.000,00	-	-	-	-	-	-	-	200.000,00
20/12/2019	P 454	26106	15451001816060000	4490	0290	500.000,00	-	-	-	-	-	-	-	500.000,00
20/12/2019	P 454	26106	15451001816230000	4490	0101	50.000,00	-	-	-	-	-	-	-	50.000,00
20/12/2019	P 454	26106	15451001825070000	4491	0101	300.000,00	-	-	-	-	-	-	-	300.000,00
20/12/2019	P 454	26106	15541001825040000	4491	0101	300.000,00	-	-	-	-	-	-	-	300.000,00
20/12/2019	P 454	26106	15605001820590000	4490	0101	50.000,00	-	-	-	-	-	-	-	50.000,00
20/12/2019	P 454	26106	15605001820590000	4490	0120	518.200,31	-	-	-	-	-	-	-	518.200,31
20/12/2019	P 454	26106	15605001820590000	4490	0290	2.158.538,93	-	-	-	-	-	-	-	2.158.538,93
20/12/2019	P 454	26106	16482001821480000	4490	0224	500.000,00	-	-	-	-	-	-	-	500.000,00
20/12/2019	P 454	26106	16482001821480000	4490	0290	500.000,00	-	-	-	-	-	-	-	500.000,00
20/12/2019	P 454	26106	17123005422480000	4590	0224	6.985.650,70	-	-	-	-	-	-	-	6.985.650,70
20/12/2019	P 454	26106	17123005422480000	4590	0290	4.607.601,91	-	-	-	-	-	-	-	4.607.601,91
20/12/2019	P 454	26106	17512002422580000	4440	0101	300.000,00	-	-	-	-	-	-	-	300.000,00
20/12/2019	P 454	26106	17512002422580000	3390	0224	969,67	-	-	-	-	-	-	-	969,67
20/12/2019	P 454	26106	17512002422580000	4490	0224	1.916.512,06	-	-	-	-	-	-	-	1.916.512,06
20/12/2019	P 454	26106	17512002422580000	4490	0290	21.000,00	-	-	-	-	-	-	-	21.000,00
20/12/2019	P 454	26106	17512002422590000	4490	0101	400.000,00	-	-	-	-	-	-	-	400.000,00
20/12/2019	P 454	26106	17512002422590000	4490	0290	50.000,00	-	-	-	-	-	-	-	50.000,00
20/12/2019	P 454	26106	17512002422600000	4490	0290	100.000,00	-	-	-	-	-	-	-	100.000,00
20/12/2019	P 454	26106	19572002122730000	4490	0101	100.000,00	-	-	-	-	-	-	-	100.000,00
20/12/2019	P 454	26106	19572002122730000	4490	0290	100.000,00	-	-	-	-	-	-	-	100.000,00
20/12/2019	P 454	26106	20607002214980000	4490	0224	1.700.000,00	-	-	-	-	-	-	-	1.700.000,00
20/12/2019	P 454	26106	26451001817530000	4490	0120	192.856,79	-	-	-	-	-	-	-	192.856,79
20/12/2019	P 454	26106	26451001817530000	4490	0290	10.140.965,85	-	-	-	-	-	-	-	10.140.965,85
20/12/2019	P 454	26106	26451001817550000	4490	0120	189.357,89	-	-	-	-	-	-	-	189.357,89
20/12/2019	P 454	26106	26451001817550000	4490	0290	5.016.133,22	-	-	-	-	-	-	-	5.016.133,22
20/12/2019	P 454	26106	26451001817560000	4490	0290	50.000,00	-	-	-	-	-	-	-	50.000,00
20/12/2019	P 454	26106	26451001817600000	4490	0290	50.000,00	-	-	-	-	-	-	-	50.000,00
20/12/2019	P 454	26106	26451001817610000	4490	0290	200.000,00	-	-	-	-	-	-	-	200.000,00
20/12/2019	P 454	26106	26451001817730000	4490	0101	100.000,00	-	-	-	-	-	-	-	100.000,00
20/12/2019	P 454	26106	26451001817730000	4490	0290	8.174,29	-	-	-	-	-	-	-	8.174,29
20/12/2019	P 454	26106	26782001809660000	4490	0290	250.000,00	-	-	-	-	-	-	-	250.000,00
20/12/2019	P 454	26106	26782001820620000	4490	0101	10.000,00	-	-	-	-	-	-	-	10.000,00
20/12/2019	P 454	26106	26782001820620000	4490	0120	74.205,00	-	-	-	-	-	-	-	74.205,00
20/12/2019	P 454	26106	26782001820620000	4490	0224	500.000,00	-	-	-	-	-	-	-	500.000,00
20/12/2019	P 454	26106	26782001820620000	4490	0252	300.000,00	-	-	-	-	-	-	-	300.000,00
20/12/2019	P 454	26106	26782001820620000	4490	0290	392.717,82	-	-	-	-	-	-	-	392.717,82
20/12/2019	P 454	26106	26782001821110000	4490	0252	500.000,00	-	-	-	-	-	-	-	500.000,00
20/12/2019	P 454	26106	26782001821140000	3390	0252	300.000,00	-	-	-	-	-	-	-	300.000,00
20/12/2019	P 454	26106	27811002322680000	4490	0290	100.000,00	-	-	-	-	-	-	-	100.000,00
20/12/2019	P 454	26106	27811002322690000	4490	0290	651.036,33	-	-	-	-	-	-	-	651.036,33
20/12/2019	P 454	26106	27811002322700000	4490	0290	224.364,43	-	-	-	-	-	-	-	224.364,43
20/12/2019	P 454	26106	27811002322710000	4490	0290	100.000,00	-	-	-	-	-	-	-	100.000,00
20/12/2019	P 454	26106	27812002322630000	4490	0101	632,05	-	-	-	-	-	-	-	632,05
20/12/2019	P 454	26106	27812002322630000	4490	0290	20.000,00	-	-	-	-	-	-	-	20.000,00
20/12/2019	P 454	26106	27812002322670000	4490	0290	390.523,79	-	-	-	-	-	-	-	390.523,79
20/12/2019	P 454	26106	27813001805210000	3390	0101	23.000,00	-	-	-	-	-	-	-	23.000,00
20/12/2019	P 454	26106	27813001822640000	4490	0290	250.000,00	-	-	-	-	-	-	-	250.000,00
20/12/2019	P 454	26106	27813001822660000	4440	0101	100.000,00	-	-	-	-	-	-	-	100.000,00

Nº 410

GOVERNO DO ESTADO DE SERGIPE
SECRETARIA DA FAZENDA
SUPERINTENDÊNCIA DE FINANÇAS PÚBLICAS

DEMONSTRATIVO DE CRÉDITOS ADICIONAIS POR UG

Contas Anuais 2019
QUADRO 98
R$1,00

261060 - SECRETARIA DE ESTADO DO DESENVOLVIMENTO URBANO E SUSTENTABILIDADE
00001 - GESTÃO TESOURO

						REDUÇÕES ORÇAMENTÁRIAS / FONTES								
DATA	ATO	UO	PGR. DE TABALHO		FTE	REDUÇÃO	EXCESSO	ANULAÇÃO	SUPERÁVIT	CRED. REABERTO	OP. DE CRÉDITO	CONV. NÃO PREV	REN. REC. REV	TOTAL
20/12/2019	P 454	26106	27813001822660000	4490	0101	850.000,00	-	-	-	-	-	-	-	850.000,00
20/12/2019	P 454	26106	27813001822660000	4490	0290	100.000,00	-	-	-	-	-	-	-	100.000,00
20/12/2019	P 454	32103	18122002420520000	4490	0291	900.000,00	-	-	-	-	-	-	-	900.000,00
20/12/2019	P 454	32103	18122002421330000	3390	0291	23.372,94	-	-	-	-	-	-	-	23.372,94
20/12/2019	P 454	32103	18122002421330000	4490	0291	1.300.000,00	-	-	-	-	-	-	-	1.300.000,00
20/12/2019	P 454	32103	18122002421340000	4490	0291	400.000,00	-	-	-	-	-	-	-	400.000,00
20/12/2019	P 454	32103	18122002423090000	4490	0291	550.000,00	-	-	-	-	-	-	-	550.000,00
20/12/2019	P 454	32103	18126002420570000	3390	0291	197.740,00	-	-	-	-	-	-	-	197.740,00
20/12/2019	P 454	32103	18126002420570000	4490	0291	509.507,00	-	-	-	-	-	-	-	509.507,00
20/12/2019	P 454	32103	18126002423390000	4490	0291	700.000,00	-	-	-	-	-	-	-	700.000,00
20/12/2019	P 454	32103	18541002420940000	3390	0291	50.000,00	-	-	-	-	-	-	-	50.000,00
20/12/2019	P 454	32103	18541002420940000	4490	0291	450.000,00	-	-	-	-	-	-	-	450.000,00
20/12/2019	P 454	32103	18541002421390000	3390	0291	50.000,00	-	-	-	-	-	-	-	50.000,00
20/12/2019	P 454	32103	18541002421400000	4490	0291	200.000,00	-	-	-	-	-	-	-	200.000,00
20/12/2019	P 454	32103	18541002423400000	3390	0291	958.000,00	-	-	-	-	-	-	-	958.000,00
20/12/2019	P 454	32103	18541002423410000	3390	0291	25.000,00	-	-	-	-	-	-	-	25.000,00
20/12/2019	P 454	32103	18541002423410000	4490	0291	402.000,00	-	-	-	-	-	-	-	402.000,00
20/12/2019	P 454	32103	18541002424030000	3390	0291	65.754,91	-	-	-	-	-	-	-	65.754,91
20/12/2019	P 454	32103	18544002421180000	3390	0291	100.000,00	-	-	-	-	-	-	-	100.000,00
20/12/2019	P 454	32103	18544002421210000	3390	0291	52.000,00	-	-	-	-	-	-	-	52.000,00
20/12/2019	P 454	32103	18544002421220000	3390	0291	73.000,00	-	-	-	-	-	-	-	73.000,00
20/12/2019	P 454	32103	18544002421230000	3390	0291	40.000,00	-	-	-	-	-	-	-	40.000,00
20/12/2019	P 454	32103	18544002424780000	3390	0291	200.000,00	-	-	-	-	-	-	-	200.000,00
20/12/2019	P 454	32103	18607002421280000	3390	0291	30.000,00	-	-	-	-	-	-	-	30.000,00
20/12/2019	P 454	32103	18607002421280000	4490	0291	281.000,00	-	-	-	-	-	-	-	281.000,00
20/12/2019	P 454	32103	18607002421460000	3390	0291	60.000,00	-	-	-	-	-	-	-	60.000,00
20/12/2019	P 454	32103	18607002421500000	3390	0291	10.000,00	-	-	-	-	-	-	-	10.000,00
20/12/2019	P 454	32103	18607002421530000	4490	0291	200.000,00	-	-	-	-	-	-	-	200.000,00
20/12/2019	P 454	32103	18607002421540000	3390	0291	1.000,00	-	-	-	-	-	-	-	1.000,00
20/12/2019	P 454	32103	18607002421540000	4490	0291	1.000,00	-	-	-	-	-	-	-	1.000,00
20/12/2019	P 454	32103	18607002421550000	4490	0291	1.000.000,00	-	-	-	-	-	-	-	1.000.000,00
20/12/2019	P 454	32103	18607002421560000	3390	0291	90.000,00	-	-	-	-	-	-	-	90.000,00
20/12/2019	P 454	32103	18607002423340000	3390	0291	61.000,00	-	-	-	-	-	-	-	61.000,00
20/12/2019	P 454	32103	18607002423470000	3390	0291	2.000,00	-	-	-	-	-	-	-	2.000,00
20/12/2019	P 454	32103	18607002424050000	3390	0291	1.000,00	-	-	-	-	-	-	-	1.000,00
20/12/2019	P 454	32103	20607002424800000	3390	0291	1.000.000,00	-	-	-	-	-	-	-	1.000.000,00
20/12/2019	P 454	32107	18126005016300000	4490	0101	10.000,00	-	-	-	-	-	-	-	10.000,00
20/12/2019	P 454	32107	18126005016300000	3390	0270	20.000,00	-	-	-	-	-	-	-	20.000,00
20/12/2019	P 454	32107	18541002415340000	3390	0101	38.000,00	-	-	-	-	-	-	-	38.000,00
20/12/2019	P 454	32107	18541002417810000	4490	0120	200.000,00	-	-	-	-	-	-	-	200.000,00
20/12/2019	P 454	32107	18541002417810000	3390	0224	711.000,00	-	-	-	-	-	-	-	711.000,00
20/12/2019	P 454	32107	18541002417810000	4490	0224	200.000,00	-	-	-	-	-	-	-	200.000,00
20/12/2019	P 454	32107	18541002419340000	3390	0270	39.938,16	-	-	-	-	-	-	-	39.938,16
20/12/2019	P 454	32107	18541002420350000	3390	0101	10.000,00	-	-	-	-	-	-	-	10.000,00
20/12/2019	P 454	32107	18541002420350000	3390	0224	150.000,00	-	-	-	-	-	-	-	150.000,00
20/12/2019	P 454	32107	18541002420400000	3390	0270	20.000,00	-	-	-	-	-	-	-	20.000,00
20/12/2019	P 454	32107	18541002424070000	3390	0270	50.000,00	-	-	-	-	-	-	-	50.000,00
20/12/2019	P 454	32107	18544002415300000	3390	0120	50.000,00	-	-	-	-	-	-	-	50.000,00
20/12/2019	P 454	32107	18544002415300000	4490	0120	49.879,51	-	-	-	-	-	-	-	49.879,51

Nº 411

GOVERNO DO ESTADO DE SERGIPE
SECRETARIA DA FAZENDA
SUPERINTENDÊNCIA DE FINANÇAS PÚBLICAS

DEMONSTRATIVO DE CRÉDITOS ADICIONAIS POR UG

Contas Anuais 2019
QUADRO 98
R$1,00

261060 - SECRETARIA DE ESTADO DO DESENVOLVIMENTO URBANO E SUSTENTABILIDADE
00001 - GESTÃO TESOURO

REDUÇÕES ORÇAMENTÁRIAS / FONTES														
DATA	ATO	UO	PGR. DE TABALHO		FTE	REDUÇÃO	EXCESSO	ANULAÇÃO	SUPERÁVIT	CRED. REABERTO	OP. DE CRÉDITO	CONV. NÃO PREV	REN. REC. REV	TOTAL
20/12/2019	P 454	32107	18544002415300000	3390	0224	318.379,11	-	-	-	-	-	-	-	318.379,11
20/12/2019	P 454	32107	18544002415300000	4490	0224	150.000,00	-	-	-	-	-	-	-	150.000,00
TOTAL DOS REDUÇÕES ORÇAMENTÁRIAS / FONTES						276.810.815,51	-	-	-	-	-	-	-	276.810.815,51

Nº 412

GOVERNO DO ESTADO DE SERGIPE
SECRETARIA DA FAZENDA
SUPERINTENDÊNCIA DE FINANÇAS PÚBLICAS

DEMONSTRATIVO DE CRÉDITOS ADICIONAIS POR UG

Contas Anuais 2019
QUADRO 98
R$1,00

262030 - DEPARTAMENTO DE INFRA-ESTRUTURA ROD. DE SERGIPE
26203 - DEPARTAMENTO DE INFRA-ESTRUTURA ROD. DE SERGIPE

CRÉDITOS SUPLEMENTARES / FONTES														
DATA	ATO	UO	PGR. DE TABALHO		FTE	REDUÇÃO	EXCESSO	ANULAÇÃO	SUPERÁVIT	CRED. REABERTO	OP. DE CRÉDITO	CONV. NÃO PREV	REN. REC. REV	TOTAL
27/02/2019	P 051	26203	26451001807780000	4490	0120	-	-	788.740,00	-	-	-	-	-	788.740,00
27/02/2019	P 051	26203	26782001816240000	4490	0120	-	-	59.650,00	-	-	-	-	-	59.650,00
25/03/2019	P 76	26203	26451001807780000	4490	0120	-	-	4,77	-	-	-	-	-	4,77
12/04/2019	P 148	26203	26782001816240000	4490	0120	-	-	71.705,11	-	-	-	-	-	71.705,11
12/04/2019	P 148	26203	26451001807780000	4490	0120	-	-	381.377,78	-	-	-	-	-	381.377,78
15/04/2019	P 148	26203	26782001816250000	4490	0120	-	-	458.261,89	-	-	-	-	-	458.261,89
16/04/2019	P 148	26203	26451001807780000	4490	0120	-	-	37.945,62	-	-	-	-	-	37.945,62
23/04/2019	P 147	26203	26122004409220000	3390	0101	-	-	100.000,00	-	-	-	-	-	100.000,00
23/04/2019	P 148	26203	26451001807780000	4490	0120	-	-	275.307,92	-	-	-	-	-	275.307,92
23/04/2019	P 147	26203	26122004408080000	3390	0101	-	-	900.000,00	-	-	-	-	-	900.000,00
30/04/2019	P 158	26203	26782001816170000	4490	0101	-	-	600.000,00	-	-	-	-	-	600.000,00
30/04/2019	P 158	26203	26451001807780000	4490	0290	-	-	147.000,00	-	-	-	-	-	147.000,00
16/05/2019	P 172	26203	26782001806790000	3390	0112	-	-	7.710.000,00	-	-	-	-	-	7.710.000,00
16/05/2019	P 174	26203	26122004409220000	3390	0101	-	-	100.000,00	-	-	-	-	-	100.000,00
16/05/2019	P 174	26203	26122004408080000	3390	0101	-	-	450.000,00	-	-	-	-	-	450.000,00
16/05/2019	P 172	26203	26782001816170000	4490	0112	-	-	4.000.000,00	-	-	-	-	-	4.000.000,00
30/05/2019	P 193	26203	26782001816240000	4490	0120	-	-	27.000,00	-	-	-	-	-	27.000,00
30/05/2019	P 193	26203	26782001816250000	4490	0120	-	-	13.000,00	-	-	-	-	-	13.000,00
30/05/2019	P 193	26203	26451001807780000	4490	0120	-	-	1.214.000,00	-	-	-	-	-	1.214.000,00
03/06/2019	P 201	26203	26782001807060000	4490	0270	-	-	60.061,84	-	-	-	-	-	60.061,84
19/06/2019	P 211	26203	26782001816560000	4490	0101	-	-	301.279,57	-	-	-	-	-	301.279,57
26/06/2019	P 215	26203	26782001816240000	4490	0120	-	-	1.060.026,59	-	-	-	-	-	1.060.026,59
02/07/2019	P 215	26203	26782001816560000	4490	0120	-	-	65.971,19	-	-	-	-	-	65.971,19
24/07/2019	P 230	26203	26782001807060000	4490	0101	-	-	561.000,00	-	-	-	-	-	561.000,00
05/08/2019	P 239	26203	26122004408080000	3390	0101	-	-	400.000,00	-	-	-	-	-	400.000,00
12/08/2019	P 307	26203	26122001807330000	3390	0101	-	-	350.000,00	-	-	-	-	-	350.000,00
27/08/2019	P 271	26203	26782001816250000	4490	0290	-	-	870.000,00	-	-	-	-	-	870.000,00
27/08/2019	P 271	26203	26451001807780000	4490	0290	-	-	1.130.000,00	-	-	-	-	-	1.130.000,00
05/09/2019	P 286	26203	26451001807780000	4490	0120	-	-	294.267,46	-	-	-	-	-	294.267,46
12/09/2019	P 292	26203	26782001806900000	3390	0101	-	-	583.977,76	-	-	-	-	-	583.977,76
16/09/2019	P 297	26203	26782001816250000	4490	0120	-	-	869.518,54	-	-	-	-	-	869.518,54
26/09/2019	P 314	26203	26543001806570000	3390	0101	-	-	20.000,00	-	-	-	-	-	20.000,00
07/10/2019	P 320	26203	26782001806790000	3390	0101	-	-	20.000.000,00	-	-	-	-	-	20.000.000,00
08/10/2019	P 326	26203	26782001816170000	4490	0112	-	-	4.000.000,00	-	-	-	-	-	4.000.000,00
08/10/2019	P 326	26203	26782001806790000	3390	0112	-	-	4.000.000,00	-	-	-	-	-	4.000.000,00
09/10/2019	P 326	26203	26782001807060000	4490	0101	-	-	200.000,00	-	-	-	-	-	200.000,00
09/10/2019	P 326	26203	26782001806900000	3390	0101	-	-	230.305,75	-	-	-	-	-	230.305,75
09/10/2019	P 326	26203	26782001816560000	4490	0101	-	-	330.212,68	-	-	-	-	-	330.212,68
17/10/2019	P 334	26203	26782001806790000	3391	0101	-	-	30.000,00	-	-	-	-	-	30.000,00
17/10/2019	P 334	26203	26122004408080000	3390	0101	-	-	565.000,00	-	-	-	-	-	565.000,00
04/11/2019	P 364	26203	26782001807060000	4490	0101	-	-	636.450,09	-	-	-	-	-	636.450,09
19/11/2019	P 389	26203	26782001816560000	4490	0101	-	-	271.615,46	-	-	-	-	-	271.615,46
19/11/2019	P 404	26203	26122004408080000	3390	0101	-	-	595.000,00	-	-	-	-	-	595.000,00
19/11/2019	P 404	26203	26122001807330000	3390	0101	-	-	600.000,00	-	-	-	-	-	600.000,00
20/11/2019	P 391	26203	26782001816560000	4490	0101	-	-	1.507.431,46	-	-	-	-	-	1.507.431,46
20/11/2019	P 389	26203	26782001816560000	4490	0101	-	-	2.284.197,51	-	-	-	-	-	2.284.197,51
20/11/2019	P 388	26203	26451001807780000	4490	0290	-	-	700.000,00	-	-	-	-	-	700.000,00
20/11/2019	P 388	26203	26451001807780000	4490	0120	-	-	50.000,00	-	-	-	-	-	50.000,00
02/12/2019	P 424	26203	26451001807780000	4490	0290	-	-	700.000,00	-	-	-	-	-	700.000,00

Nº 413

GOVERNO DO ESTADO DE SERGIPE
SECRETARIA DA FAZENDA
SUPERINTENDÊNCIA DE FINANÇAS PÚBLICAS

DEMONSTRATIVO DE CRÉDITOS ADICIONAIS POR UG

Contas Anuais 2019
QUADRO 98
R$1,00

DATA	ATO	UO	PGR. DE TABALHO	FTE	REDUÇÃO	EXCESSO	ANULAÇÃO	SUPERÁVIT	CRED. REABERTO	OP. DE CRÉDITO	CONV. NÃO PREV	REN. REC. REV	TOTAL
	TOTAL DOS CRÉDITOS SUPLEMENTARES / FONTES				-	-	60.600.308,99	-	-	-	-	-	60.600.308,99

Nº 414

GOVERNO DO ESTADO DE SERGIPE
SECRETARIA DA FAZENDA
SUPERINTENDÊNCIA DE FINANÇAS PÚBLICAS

DEMONSTRATIVO DE CRÉDITOS ADICIONAIS POR UG

Contas Anuais 2019
QUADRO 98
R$1,00

262030 - DEPARTAMENTO DE INFRA-ESTRUTURA ROD. DE SERGIPE
26203 - DEPARTAMENTO DE INFRA-ESTRUTURA ROD. DE SERGIPE

						REDUÇÕES ORÇAMENTÁRIAS / FONTES								
DATA	ATO	UO	PGR. DE TABALHO		FTE	REDUÇÃO	EXCESSO	ANULAÇÃO	SUPERÁVIT	CRED. REABERTO	OP. DE CRÉDITO	CONV. NÃO PREV	REN. REC. REV	TOTAL
25/03/2019	P 76	26203	26782001816240000	4490	0120	4,77	-	-	-	-	-	-	-	4,77
30/04/2019	P 158	26203	15541001806660000	4490	0290	147.000,00	-	-	-	-	-	-	-	147.000,00
19/06/2019	P 211	26203	26782001803200000	4490	0101	301.279,57	-	-	-	-	-	-	-	301.279,57
05/08/2019	P 239	26203	26846005416090000	3190	0101	400.000,00	-	-	-	-	-	-	-	400.000,00
12/08/2019	P 307	26203	26782001803200000	4490	0101	100.000,00	-	-	-	-	-	-	-	100.000,00
12/08/2019	P 307	26203	26846005416090000	4490	0101	250.000,00	-	-	-	-	-	-	-	250.000,00
27/08/2019	P 271	26203	15541001806660000	4490	0290	2.000.000,00	-	-	-	-	-	-	-	2.000.000,00
25/10/2019	P 347	26203	26782001807360000	4490	0224	3.000.000,00	-	-	-	-	-	-	-	3.000.000,00
04/11/2019	P 364	26203	26782001807360000	4490	0224	636.450,09	-	-	-	-	-	-	-	636.450,09
19/11/2019	P 389	26203	26846005416090000	4490	0101	271.615,46	-	-	-	-	-	-	-	271.615,46
19/11/2019	P 404	26203	26782001806790000	3390	0101	1.195.000,00	-	-	-	-	-	-	-	1.195.000,00
20/11/2019	P 388	26203	26782001816170000	4490	0290	700.000,00	-	-	-	-	-	-	-	700.000,00
20/11/2019	P 389	26203	26782001806790000	3390	0101	2.284.197,51	-	-	-	-	-	-	-	2.284.197,51
20/11/2019	P 391	26203	26782001806790000	3390	0101	1.507.431,46	-	-	-	-	-	-	-	1.507.431,46
20/11/2019	P 403	26203	26122004409220000	3190	0101	1.000.000,00	-	-	-	-	-	-	-	1.000.000,00
28/11/2019	P 406	26203	26451001807780000	4490	0290	1.000.000,00	-	-	-	-	-	-	-	1.000.000,00
28/11/2019	P 406	26203	26782001807360000	4490	0224	1.363.549,91	-	-	-	-	-	-	-	1.363.549,91
28/11/2019	P 406	26203	26782001816170000	4490	0290	5.544.000,00	-	-	-	-	-	-	-	5.544.000,00
28/11/2019	P 406	26203	26782001816560000	4490	0290	24.295,86	-	-	-	-	-	-	-	24.295,86
28/11/2019	P 406	26203	26782001824120000	4490	0290	2.200.000,00	-	-	-	-	-	-	-	2.200.000,00
02/12/2019	P 424	26203	26782001816560000	4490	0290	700.000,00	-	-	-	-	-	-	-	700.000,00
20/12/2019	P 453	26203	26451001807780000	4490	0120	19.411,00	-	-	-	-	-	-	-	19.411,00
20/12/2019	P 453	26203	26782001816240000	4490	0120	1.889,00	-	-	-	-	-	-	-	1.889,00
20/12/2019	P 454	26203	15541001806660000	4490	0290	53.000,00	-	-	-	-	-	-	-	53.000,00
20/12/2019	P 454	26203	26122001807330000	3390	0101	55.945,27	-	-	-	-	-	-	-	55.945,27
20/12/2019	P 454	26203	26122001807710000	4490	0101	10.000,00	-	-	-	-	-	-	-	10.000,00
20/12/2019	P 454	26203	26122001807710000	4490	0270	50.000,00	-	-	-	-	-	-	-	50.000,00
20/12/2019	P 454	26203	26122004408080000	3390	0101	840,10	-	-	-	-	-	-	-	840,10
20/12/2019	P 454	26203	26122004408080000	3391	0101	8,60	-	-	-	-	-	-	-	8,60
20/12/2019	P 454	26203	26122004408080000	4490	0101	10.000,00	-	-	-	-	-	-	-	10.000,00
20/12/2019	P 454	26203	26122004408080000	3390	0270	60.000,00	-	-	-	-	-	-	-	60.000,00
20/12/2019	P 454	26203	26122004408080000	4490	0270	50.000,00	-	-	-	-	-	-	-	50.000,00
20/12/2019	P 454	26203	26122004409220000	3390	0101	25.162,00	-	-	-	-	-	-	-	25.162,00
20/12/2019	P 454	26203	26451001807780000	4490	0120	60.890,38	-	-	-	-	-	-	-	60.890,38
20/12/2019	P 454	26203	26451001807780000	4490	0290	329.103,33	-	-	-	-	-	-	-	329.103,33
20/12/2019	P 454	26203	26543001806570000	3390	0101	20.000,00	-	-	-	-	-	-	-	20.000,00
20/12/2019	P 454	26203	26782001803200000	4490	0101	7.266,43	-	-	-	-	-	-	-	7.266,43
20/12/2019	P 454	26203	26782001806790000	3390	0101	16.477.115,47	-	-	-	-	-	-	-	16.477.115,47
20/12/2019	P 454	26203	26782001806790000	3391	0101	14.174,26	-	-	-	-	-	-	-	14.174,26
20/12/2019	P 454	26203	26782001806790000	3390	0112	39.103,24	-	-	-	-	-	-	-	39.103,24
20/12/2019	P 454	26203	26782001806900000	3390	0101	3.794,44	-	-	-	-	-	-	-	3.794,44
20/12/2019	P 454	26203	26782001807060000	4490	0101	548.781,19	-	-	-	-	-	-	-	548.781,19
20/12/2019	P 454	26203	26782001807140000	3390	0101	10.000,00	-	-	-	-	-	-	-	10.000,00
20/12/2019	P 454	26203	26782001807230000	3390	0101	10.000,00	-	-	-	-	-	-	-	10.000,00
20/12/2019	P 454	26203	26782001807360000	4490	0290	990.000,00	-	-	-	-	-	-	-	990.000,00
20/12/2019	P 454	26203	26782001807830000	4490	0101	10.000,00	-	-	-	-	-	-	-	10.000,00
20/12/2019	P 454	26203	26782001807830000	4490	0270	50.000,00	-	-	-	-	-	-	-	50.000,00
20/12/2019	P 454	26203	26782001807880000	4490	0290	1.500.000,00	-	-	-	-	-	-	-	1.500.000,00
20/12/2019	P 454	26203	26782001809010000	4490	0101	189.255,00	-	-	-	-	-	-	-	189.255,00

Nº 415

GOVERNO DO ESTADO DE SERGIPE
SECRETARIA DA FAZENDA
SUPERINTENDÊNCIA DE FINANÇAS PÚBLICAS

DEMONSTRATIVO DE CRÉDITOS ADICIONAIS POR UG

Contas Anuais 2019
QUADRO 98
R$1,00

262030 - DEPARTAMENTO DE INFRA-ESTRUTURA ROD. DE SERGIPE
26203 - DEPARTAMENTO DE INFRA-ESTRUTURA ROD. DE SERGIPE

REDUÇÕES ORÇAMENTÁRIAS / FONTES

DATA	ATO	UO	PGR. DE TABALHO		FTE	REDUÇÃO	EXCESSO	ANULAÇÃO	SUPERÁVIT	CRED. REABERTO	OP. DE CRÉDITO	CONV. NÃO PREV	REN. REC. REV	TOTAL
20/12/2019	P 454	26203	26782001816170000	4490	0112	3.192.000,61	-	-	-	-	-	-	-	3.192.000,61
20/12/2019	P 454	26203	26782001816240000	4490	0290	1.441.213,84	-	-	-	-	-	-	-	1.441.213,84
20/12/2019	P 454	26203	26782001816560000	4490	0290	1.463.961,30	-	-	-	-	-	-	-	1.463.961,30
20/12/2019	P 454	26203	28841005416550000	4690	0101	100.000,00	-	-	-	-	-	-	-	100.000,00
20/12/2019	P 454	26203	28846005416090000	4490	0101	828.384,54	-	-	-	-	-	-	-	828.384,54
TOTAL DOS REDUÇÕES ORÇAMENTÁRIAS / FONTES						52.246.124,63	-	-	-	-	-	-	-	52.246.124,63

Nº 476

GOVERNO DO ESTADO DE SERGIPE
SECRETARIA DA FAZENDA
SUPERINTENDÊNCIA DE FINANÇAS PÚBLICAS

DEMONSTRATIVO DE CRÉDITOS ADICIONAIS POR UG

Contas Anuais 2019
QUADRO 98
R$1,00

263010 - COMPANHIA ESTADUAL DE HABITACAO E OBRAS PUBLICAS
26301 - COMPANHIA ESTADUAL DE HABITACAO E OBRAS PUBLICAS

CRÉDITOS SUPLEMENTARES / FONTES

DATA	ATO	UO	PGR. DE TABALHO		FTE	REDUÇÃO	EXCESSO	ANULAÇÃO	SUPERÁVIT	CRED. REABERTO	OP. DE CRÉDITO	CONV. NÃO PREV	REN. REC. REV	TOTAL
04/04/2019	P 133	26301	28843005410340000	4690	0101	-	-	865.000,00	-	-	-	-	-	865.000,00
24/04/2019	P 160	26301	16122004402870000	4490	0270	-	-	33.000,00	-	-	-	-	-	33.000,00
19/07/2019	P 229	26301	16122004403060000	4490	0270	-	-	35.770,00	-	-	-	-	-	35.770,00
28/08/2019	P 275	26301	16122004403130000	3391	0270	-	-	1.800,00	-	-	-	-	-	1.800,00
28/08/2019	P 275	26301	16122004406780000	3350	0270	-	-	160.000,00	-	-	-	-	-	160.000,00
28/08/2019	P 275	26301	16122004402870000	3390	0270	-	-	480.000,00	-	-	-	-	-	480.000,00
04/11/2019	P 380	26301	16122004402870000	3390	0270	-	-	119.390,00	-	-	-	-	-	119.390,00
04/11/2019	P 380	26301	16122004403130000	3390	0270	-	-	35.500,00	-	-	-	-	-	35.500,00
04/11/2019	P 380	26301	16122004403060000	3390	0270	-	-	60.000,00	-	-	-	-	-	60.000,00
04/11/2019	P 380	26301	16122004403130000	3391	0270	-	-	1.000,00	-	-	-	-	-	1.000,00
13/11/2019	P 385	26301	28843005410340000	4690	0101	-	-	150.000,00	-	-	-	-	-	150.000,00
19/12/2019	P 451	26301	28843005410340000	4690	0270	-	-	88.730,00	-	-	-	-	-	88.730,00
20/12/2019	P 455	26301	16122004406780000	3190	0101	-	-	770.000,00	-	-	-	-	-	770.000,00
TOTAL DOS CRÉDITOS SUPLEMENTARES / FONTES						-	-	2.800.190,00	-	-	-	-	-	2.800.190,00

Nº 477

GOVERNO DO ESTADO DE SERGIPE
SECRETARIA DA FAZENDA
SUPERINTENDÊNCIA DE FINANÇAS PÚBLICAS

DEMONSTRATIVO DE CRÉDITOS ADICIONAIS POR UG

Contas Anuais 2019
QUADRO 98
R$1,00

263010 - COMPANHIA ESTADUAL DE HABITACAO E OBRAS PUBLICAS
26301 - COMPANHIA ESTADUAL DE HABITACAO E OBRAS PUBLICAS

REDUÇÕES ORÇAMENTÁRIAS / FONTES														
DATA	ATO	UO	PGR. DE TABALHO		FTE	REDUÇÃO	EXCESSO	ANULAÇÃO	SUPERÁVIT	CRED. REABERTO	OP. DE CRÉDITO	CONV. NÃO PREV	REN. REC. REV	TOTAL
04/04/2019	P 133	26301	28843005415260000	4690	0101	865.000,00	-	-	-	-	-	-	-	865.000,00
24/04/2019	P 160	26301	16122004402870000	3390	0270	33.000,00	-	-	-	-	-	-	-	33.000,00
19/07/2019	P 229	26301	16122004403060000	3390	0270	35.770,00	-	-	-	-	-	-	-	35.770,00
28/08/2019	P 275	26301	16122004403060000	3390	0270	160.000,00	-	-	-	-	-	-	-	160.000,00
28/08/2019	P 275	26301	16846005422060000	3390	0270	481.800,00	-	-	-	-	-	-	-	481.800,00
04/11/2019	P 380	26301	16122004403060000	4490	0270	40.000,00	-	-	-	-	-	-	-	40.000,00
04/11/2019	P 380	26301	16122004406780000	3390	0270	105.650,00	-	-	-	-	-	-	-	105.650,00
04/11/2019	P 380	26301	16451004407180000	3390	0270	9.980,00	-	-	-	-	-	-	-	9.980,00
04/11/2019	P 380	26301	16451004423290000	3390	0270	47.070,00	-	-	-	-	-	-	-	47.070,00
04/11/2019	P 380	26301	16846005422060000	3190	0270	4.990,00	-	-	-	-	-	-	-	4.990,00
04/11/2019	P 380	26301	16846005422060000	3390	0270	8.200,00	-	-	-	-	-	-	-	8.200,00
13/11/2019	P 385	26301	16846005422080000	3390	0101	116.999,00	-	-	-	-	-	-	-	116.999,00
TOTAL DOS REDUÇÕES ORÇAMENTÁRIAS / FONTES						1.908.459,00	-	-	-	-	-	-	-	1.908.459,00

Nº 428

GOVERNO DO ESTADO DE SERGIPE
SECRETARIA DA FAZENDA
SUPERINTENDÊNCIA DE FINANÇAS PÚBLICAS

DEMONSTRATIVO DE CRÉDITOS ADICIONAIS POR UG

Contas Anuais 2019
QUADRO 98
R$1,00

274010 - FUNDO ESTADUAL DE DESENVOLVIMENTO CULTURAL E ARTISTICO
27401 - FUNDO ESPECIAL DE DES. CULTURAL E ARTÍSTICO

						CRÉDITOS SUPLEMENTARES / FONTES								
DATA	ATO	UO	PGR. DE TABALHO		FTE	REDUÇÃO	EXCESSO	ANULAÇÃO	SUPERÁVIT	CRED. REABERTO	OP. DE CRÉDITO	CONV. NÃO PREV	REN. REC. REV	TOTAL
10/09/2019	P 291	27401	14392000923480000	4490	0209	-	-	20.000,00	-	-	-	-	-	20.000,00
	TOTAL DOS CRÉDITOS SUPLEMENTARES / FONTES					-	-	20.000,00	-	-	-	-	-	20.000,00

Nº 419

GOVERNO DO ESTADO DE SERGIPE
SECRETARIA DA FAZENDA
SUPERINTENDÊNCIA DE FINANÇAS PÚBLICAS

DEMONSTRATIVO DE CRÉDITOS ADICIONAIS POR UG

Contas Anuais 2019
QUADRO 98
R$1,00

274010 - FUNDO ESTADUAL DE DESENVOLVIMENTO CULTURAL E ARTISTICO
27401 - FUNDO ESPECIAL DE DES. CULTURAL E ARTÍSTICO

						REDUÇÕES ORÇAMENTÁRIAS / FONTES								
DATA	ATO	UO	PGR. DE TABALHO		FTE	REDUÇÃO	EXCESSO	ANULAÇÃO	SUPERÁVIT	CRED. REABERTO	OP. DE CRÉDITO	CONV. NÃO PREV	REN. REC. REV	TOTAL
10/09/2019	P 291	27401	14392000923480000	3390	0209	20.000,00	-	-	-	-	-	-	-	20.000,00
	TOTAL DOS REDUÇÕES ORÇAMENTÁRIAS / FONTES					20.000,00	-	-	-	-	-	-	-	20.000,00

Nº 420

GOVERNO DO ESTADO DE SERGIPE
SECRETARIA DA FAZENDA
SUPERINTENDÊNCIA DE FINANÇAS PÚBLICAS

DEMONSTRATIVO DE CRÉDITOS ADICIONAIS POR UG

Contas Anuais 2019
QUADRO 98
R$1,00

281010 - DEFENSORIA PUBLICA DO ESTADO
00001 - GESTÃO TESOURO

CRÉDITOS SUPLEMENTARES / FONTES

DATA	ATO	UO	PGR. DE TABALHO		FTE	REDUÇÃO	EXCESSO	ANULAÇÃO	SUPERÁVIT	CRED. REABERTO	OP. DE CRÉDITO	CONV. NÃO PREV	REN. REC. REV	TOTAL
23/01/2019	DEC 40.277	28101	03122004613300000	3190	0101	-	-	4.679.013,00	-	-	-	-	-	4.679.013,00
07/02/2019	DEC 40.294	28101	03122004613290000	4490	0101	-	-	10.000,00	-	-	-	-	-	10.000,00
27/05/2019	P 188	28101	03122004613290000	3390	0101	-	-	55.597,00	-	-	-	-	-	55.597,00
31/05/2019	P 195	28101	03122004613290000	4490	0101	-	-	3.000,00	-	-	-	-	-	3.000,00
05/06/2019	P 201	28101	03122004613290000	4490	0101	-	-	2.800,00	-	-	-	-	-	2.800,00
08/08/2019	P 250	28101	03122004613290000	4490	0101	-	-	20.000,00	-	-	-	-	-	20.000,00
14/08/2019	P 250	28101	03122004613290000	4490	0101	-	-	18.000,00	-	-	-	-	-	18.000,00
15/08/2019	P 261	28101	03122004613290000	4490	0101	-	-	5.000,00	-	-	-	-	-	5.000,00
10/09/2019	P 292	28101	03122004613290000	4490	0101	-	-	6.000,00	-	-	-	-	-	6.000,00
11/09/2019	P 292	28101	03122004613310000	3390	0101	-	-	3.000,00	-	-	-	-	-	3.000,00
24/09/2019	P 314	28101	03122004613290000	4490	0101	-	-	7.840,00	-	-	-	-	-	7.840,00
26/09/2019	P 314	28101	03122004613290000	4490	0101	-	-	8.000,00	-	-	-	-	-	8.000,00
01/10/2019	P 344	28101	03122004613300000	3190	0101	-	-	3.000.000,00	-	-	-	-	-	3.000.000,00
14/10/2019	P 344	28101	03122004613310000	3390	0101	-	-	10.000,00	-	-	-	-	-	10.000,00
23/10/2019	P 344	28101	03122004613290000	4490	0101	-	-	2.000,00	-	-	-	-	-	2.000,00
08/11/2019	P 381	28101	03122004613300000	3190	0101	-	-	165.000,00	-	-	-	-	-	165.000,00
12/11/2019	P 383	28101	03122004613290000	3390	0101	-	-	48.427,00	-	-	-	-	-	48.427,00
19/11/2019	P 389	28101	03122004613310000	3390	0101	-	-	27.000,00	-	-	-	-	-	27.000,00
20/11/2019	P 389	28101	03122004613290000	3390	0101	-	-	9.543,85	-	-	-	-	-	9.543,85
20/11/2019	P 392	28101	03122004613300000	3191	0101	-	-	275.585,00	-	-	-	-	-	275.585,00
20/11/2019	P 392	28101	03122004613300000	3190	0101	-	-	620.000,00	-	-	-	-	-	620.000,00
27/11/2019	P 402	28101	03122004613300000	3191	0101	-	-	760.000,00	-	-	-	-	-	760.000,00
TOTAL DOS CRÉDITOS SUPLEMENTARES / FONTES						-	-	9.735.805,85	-	-	-	-	-	9.735.805,85

Fls 427

GOVERNO DO ESTADO DE SERGIPE
SECRETARIA DA FAZENDA
SUPERINTENDÊNCIA DE FINANÇAS PÚBLICAS

DEMONSTRATIVO DE CRÉDITOS ADICIONAIS POR UG

Contas Anuais 2019
QUADRO 98
R$1,00

281010 - DEFENSORIA PUBLICA DO ESTADO
00001 - GESTÃO TESOURO

REDUÇÕES ORÇAMENTÁRIAS / FONTES														
DATA	ATO	UO	PGR. DE TABALHO		FTE	REDUÇÃO	EXCESSO	ANULAÇÃO	SUPERÁVIT	CRED. REABERTO	OP. DE CRÉDITO	CONV. NÃO PREV	REN. REC. REV	TOTAL
23/01/2019	DEC 40.277	28101	03122004613300000	3390	0101	4.679.013,00	-	-	-	-	-	-	-	4.679.013,00
07/02/2019	DEC 40.294	28101	03122004613290000	3390	0101	10.000,00	-	-	-	-	-	-	-	10.000,00
31/05/2019	P 195	28101	03122004613290000	3390	0101	3.000,00	-	-	-	-	-	-	-	3.000,00
05/06/2019	P 201	28101	03122004613290000	3390	0101	2.800,00	-	-	-	-	-	-	-	2.800,00
08/08/2019	P 250	28101	03122004613290000	3390	0101	20.000,00	-	-	-	-	-	-	-	20.000,00
14/08/2019	P 250	28101	03122004613290000	3390	0101	18.000,00	-	-	-	-	-	-	-	18.000,00
15/08/2019	P 261	28101	03122004613290000	3390	0101	5.000,00	-	-	-	-	-	-	-	5.000,00
10/09/2019	P 292	28101	03122004613290000	3390	0101	6.000,00	-	-	-	-	-	-	-	6.000,00
11/09/2019	P 292	28101	03122004613290000	3390	0101	3.000,00	-	-	-	-	-	-	-	3.000,00
24/09/2019	P 314	28101	03122004613290000	3390	0101	7.840,00	-	-	-	-	-	-	-	7.840,00
26/09/2019	P 314	28101	03122004613290000	3390	0101	8.000,00	-	-	-	-	-	-	-	8.000,00
14/10/2019	P 344	28101	03122004613290000	3390	0101	10.000,00	-	-	-	-	-	-	-	10.000,00
23/10/2019	P 344	28101	03122004613290000	3390	0101	2.000,00	-	-	-	-	-	-	-	2.000,00
08/11/2019	P 381	28101	03122004613300000	3390	0101	165.000,00	-	-	-	-	-	-	-	165.000,00
12/11/2019	P 383	28101	03122000422810000	3390	0101	2.000,00	-	-	-	-	-	-	-	2.000,00
12/11/2019	P 383	28101	03122000422810000	3391	0101	2.000,00	-	-	-	-	-	-	-	2.000,00
12/11/2019	P 383	28101	03122004622830000	4490	0101	5.000,00	-	-	-	-	-	-	-	5.000,00
12/11/2019	P 383	28101	03122004624530000	3390	0101	15.000,00	-	-	-	-	-	-	-	15.000,00
12/11/2019	P 383	28101	03122004624530000	4490	0101	5.002,00	-	-	-	-	-	-	-	5.002,00
12/11/2019	P 383	28101	03126004614270000	3390	0101	13.285,00	-	-	-	-	-	-	-	13.285,00
12/11/2019	P 383	28101	03126004614270000	4490	0101	4.140,00	-	-	-	-	-	-	-	4.140,00
12/11/2019	P 383	28101	03131004619570000	3390	0101	2.000,00	-	-	-	-	-	-	-	2.000,00
19/11/2019	P 389	28101	03122004613290000	3390	0101	27.000,00	-	-	-	-	-	-	-	27.000,00
20/11/2019	P 389	28101	03122004613290000	4490	0101	9.543,85	-	-	-	-	-	-	-	9.543,85
20/11/2019	P 392	28101	03122004613290000	3390	0101	895.585,00	-	-	-	-	-	-	-	895.585,00
TOTAL DOS REDUÇÕES ORÇAMENTÁRIAS / FONTES						5.920.208,85	-	-	-	-	-	-	-	5.920.208,85

Nº 422

GOVERNO DO ESTADO DE SERGIPE
SECRETARIA DA FAZENDA
SUPERINTENDÊNCIA DE FINANÇAS PÚBLICAS

DEMONSTRATIVO DE CRÉDITOS ADICIONAIS POR UG

Contas Anuais 2019
QUADRO 98
R$1,00

284010 - FUNDO DE MODERNIZACAO E APARELHAMENTO DA DEFENSORIA PUBLICA DO
28401 - FUNDO DA DEFENSORIA PUBLICA DE SERGIPE

CRÉDITOS SUPLEMENTARES / FONTES

DATA	ATO	UO	PGR. DE TABALHO		FTE	REDUÇÃO	EXCESSO	ANULAÇÃO	SUPERÁVIT	CRED. REABERTO	OP. DE CRÉDITO	CONV. NÃO PREV	REN. REC. REV	TOTAL
10/06/2019	P 200	28401	03126004614410000	4490	0270	-	-	-	150.000,00	-	-	-	-	150.000,00
10/06/2019	P 200	28401	03122004615790000	4490	0270	-	-	-	100.000,00	-	-	-	-	100.000,00
10/09/2019	P 292	28401	03122004615790000	4490	0270	-	-	83.500,00	-	-	-	-	-	83.500,00
29/10/2019	P 350	28401	03122004615790000	4490	0270	-	-	800,00	-	-	-	-	-	800,00
TOTAL DOS CRÉDITOS SUPLEMENTARES / FONTES						-	-	84.300,00	250.000,00	-	-	-	-	334.300,00

Nº 423

GOVERNO DO ESTADO DE SERGIPE
SECRETARIA DA FAZENDA
SUPERINTENDÊNCIA DE FINANÇAS PÚBLICAS

DEMONSTRATIVO DE CRÉDITOS ADICIONAIS POR UG

Contas Anuais 2019
QUADRO 98
R$1,00

284010 - FUNDO DE MODERNIZACAO E APARELHAMENTO DA DEFENSORIA PUBLICA DO
28401 - FUNDO DA DEFENSORIA PUBLICA DE SERGIPE

REDUÇÕES ORÇAMENTÁRIAS / FONTES

DATA	ATO	UO	PGR. DE TABALHO		FTE	REDUÇÃO	EXCESSO	ANULAÇÃO	SUPERÁVIT	CRED. REABERTO	OP. DE CRÉDITO	CONV. NÃO PREV	REN. REC. REV	TOTAL
10/09/2019	P 292	28401	03122004623730000	3390	0270	5.000,00	-	-	-	-	-	-	-	5.000,00
10/09/2019	P 292	28401	03122004623730000	4490	0270	5.000,00	-	-	-	-	-	-	-	5.000,00
10/09/2019	P 292	28401	03128004614400000	3390	0270	63.500,00	-	-	-	-	-	-	-	63.500,00
10/09/2019	P 292	28401	03128004614400000	4490	0270	10.000,00	-	-	-	-	-	-	-	10.000,00
29/10/2019	P 350	28401	03126004614410000	4490	0270	800,00	-	-	-	-	-	-	-	800,00
TOTAL DOS REDUÇÕES ORÇAMENTÁRIAS / FONTES						84.300,00	-	-	-	-	-	-	-	84.300,00

Nº 424

GOVERNO DO ESTADO DE SERGIPE
SECRETARIA DA FAZENDA
SUPERINTENDÊNCIA DE FINANÇAS PÚBLICAS

DEMONSTRATIVO DE CRÉDITOS ADICIONAIS POR UG

Contas Anuais 2019
QUADRO 98
R$1,00

291050 - SECRETARIA DE ESTADO DA COMUNICACAO SOCIAL
00001 - GESTÃO TESOURO

CRÉDITOS SUPLEMENTARES / FONTES														
DATA	ATO	UO	PGR. DE TABALHO		FTE	REDUÇÃO	EXCESSO	ANULAÇÃO	SUPERÁVIT	CRED. REABERTO	OP. DE CRÉDITO	CONV. NÃO PREV	REN. REC. REV	TOTAL
02/05/2019	P 162	29105	04131001711950000	3390	0101	-	-	2.710.000,00	-	-	-	-	-	2.710.000,00
20/08/2019	P 263	29105	04122004711990000	3190	0101	-	-	1.640.000,00	-	-	-	-	-	1.640.000,00
20/08/2019	P 263	29105	04122004711990000	3191	0101	-	-	60.000,00	-	-	-	-	-	60.000,00
19/12/2019	P 451	29105	04122004711990000	3191	0101	-	-	10.000,00	-	-	-	-	-	10.000,00
19/12/2019	P 451	29105	04122004711990000	3190	0101	-	-	33.000,00	-	-	-	-	-	33.000,00
TOTAL DOS CRÉDITOS SUPLEMENTARES / FONTES						-	-	4.453.000,00	-	-	-	-	-	4.453.000,00

GOVERNO DO ESTADO DE SERGIPE
SECRETARIA DA FAZENDA
SUPERINTENDÊNCIA DE FINANÇAS PÚBLICAS

DEMONSTRATIVO DE CRÉDITOS ADICIONAIS POR UG

Contas Anuais 2019
QUADRO 98
R$1,00

291050 - SECRETARIA DE ESTADO DA COMUNICACAO SOCIAL
00001 - GESTÃO TESOURO

REDUÇÕES ORÇAMENTÁRIAS / FONTES														
DATA	ATO	UO	PGR. DE TABALHO		FTE	REDUÇÃO	EXCESSO	ANULAÇÃO	SUPERÁVIT	CRED. REABERTO	OP. DE CRÉDITO	CONV. NÃO PREV	REN. REC. REV	TOTAL
02/05/2019	P 162	29105	04122004711980000	3390	0101	180.000,00	-	-	-	-	-	-	-	180.000,00
02/05/2019	P 162	29105	04131001711920000	3390	0101	2.000.000,00	-	-	-	-	-	-	-	2.000.000,00
02/05/2019	P 162	29105	04131001711930000	3390	0101	400.000,00	-	-	-	-	-	-	-	400.000,00
02/05/2019	P 162	29105	28131005423790000	3390	0101	50.000,00	-	-	-	-	-	-	-	50.000,00
02/05/2019	P 162	29401	04131001720950000	3340	0101	60.000,00	-	-	-	-	-	-	-	60.000,00
02/05/2019	P 162	29401	04131001720950000	3350	0101	20.000,00	-	-	-	-	-	-	-	20.000,00
19/12/2019	P 451	29105	04131001711960000	3390	0101	43.000,00	-	-	-	-	-	-	-	43.000,00
20/12/2019	P 455	29105	04122004711980000	4490	0101	3.703,05	-	-	-	-	-	-	-	3.703,05
20/12/2019	P 455	29105	04122004711990000	3390	0101	22.870,94	-	-	-	-	-	-	-	22.870,94
20/12/2019	P 455	29105	04126004722120000	3390	0101	18.196,00	-	-	-	-	-	-	-	18.196,00
20/12/2019	P 455	29105	04131001711920000	3390	0101	99.684,00	-	-	-	-	-	-	-	99.684,00
20/12/2019	P 455	29105	04131001711930000	3390	0101	94.426,00	-	-	-	-	-	-	-	94.426,00
20/12/2019	P 455	29105	04131001711960000	3390	0101	351.120,01	-	-	-	-	-	-	-	351.120,01
20/12/2019	P 455	29105	28131005423790000	3390	0101	10.000,00	-	-	-	-	-	-	-	10.000,00
TOTAL DOS REDUÇÕES ORÇAMENTÁRIAS / FONTES						3.353.000,00	-	-	-	-	-	-	-	3.353.000,00

Nº 426

GOVERNO DO ESTADO DE SERGIPE
SECRETARIA DA FAZENDA
SUPERINTENDÊNCIA DE FINANÇAS PÚBLICAS

DEMONSTRATIVO DE CRÉDITOS ADICIONAIS POR UG

Contas Anuais 2019
QUADRO 98
R$1,00

322010 - ADMINISTRACAO ESTADUAL DO MEIO AMBIENTE
32201 - ADMINISTRACAO ESTADUAL DO MEIO AMBIENTE

CRÉDITOS SUPLEMENTARES / FONTES

DATA	ATO	UO	PGR. DE TABALHO		FTE	REDUÇÃO	EXCESSO	ANULAÇÃO	SUPERÁVIT	CRED. REABERTO	OP. DE CRÉDITO	CONV. NÃO PREV	REN. REC. REV	TOTAL
11/09/2019	P 291	32201	18122005002770000	3390	0270	-	-	137.000,00	-	-	-	-	-	137.000,00
15/10/2019	P 329	32201	18122005002800000	3390	0270	-	-	120.000,00	-	-	-	-	-	120.000,00
28/11/2019	P 406	32201	18122005002800000	3390	0270	-	-	26.435,00	-	-	-	-	-	26.435,00
28/11/2019	P 406	32201	18122005002770000	3190	0270	-	-	350.000,00	-	-	-	-	-	350.000,00
16/12/2019	P 438	32201	18122005002800000	3390	0270	-	-	500.000,00	-	-	-	-	-	500.000,00
TOTAL DOS CRÉDITOS SUPLEMENTARES / FONTES						-	-	1.133.435,00	-	-	-	-	-	1.133.435,00

Nº 427

GOVERNO DO ESTADO DE SERGIPE
SECRETARIA DA FAZENDA
SUPERINTENDÊNCIA DE FINANÇAS PÚBLICAS

DEMONSTRATIVO DE CRÉDITOS ADICIONAIS POR UG

Contas Anuais 2019
QUADRO 98
R$1,00

322010 - ADMINISTRACAO ESTADUAL DO MEIO AMBIENTE
32201 - ADMINISTRACAO ESTADUAL DO MEIO AMBIENTE

REDUÇÕES ORÇAMENTÁRIAS / FONTES														
DATA	ATO	UO	PGR. DE TABALHO		FTE	REDUÇÃO	EXCESSO	ANULAÇÃO	SUPERÁVIT	CRED. REABERTO	OP. DE CRÉDITO	CONV. NÃO PREV	REN. REC. REV	TOTAL
11/09/2019	P 291	32201	18122005002770000	3191	0270	137.000,00	-	-	-	-	-	-	-	137.000,00
28/11/2019	P 406	32201	18092005423760000	3390	0270	10.000,00	-	-	-	-	-	-	-	10.000,00
28/11/2019	P 406	32201	18126005015900000	3390	0270	10.000,00	-	-	-	-	-	-	-	10.000,00
28/11/2019	P 406	32201	18542002421730000	3390	0270	6.435,00	-	-	-	-	-	-	-	6.435,00
TOTAL DOS REDUÇÕES ORÇAMENTÁRIAS / FONTES						163.435,00	-	-	-	-	-	-	-	163.435,00

Nº 428

GOVERNO DO ESTADO DE SERGIPE
SECRETARIA DA FAZENDA
SUPERINTENDÊNCIA DE FINANÇAS PÚBLICAS

DEMONSTRATIVO DE CRÉDITOS ADICIONAIS POR UG

Contas Anuais 2019
QUADRO 98
R$1,00

324020 - FUNDO ESTADUAL DE RECURSOS HIDRICOS
32402 - FUNDO ESTADUAL DE RECURSOS HIDRICOS

CRÉDITOS SUPLEMENTARES / FONTES

DATA	ATO	UO	PGR. DE TABALHO		FTE	REDUÇÃO	EXCESSO	ANULAÇÃO	SUPERÁVIT	CRED. REABERTO	OP. DE CRÉDITO	CONV. NÃO PREV	REN. REC. REV	TOTAL
19/08/2019	P 262	32402	18544002403000000	3390	0270	-	-	200.000,00	-	-	-	-	-	200.000,00
19/08/2019	P 262	32402	18544002403450000	3390	0270	-	-	200.000,00	-	-	-	-	-	200.000,00
19/08/2019	P 262	32402	18122005001230000	3390	0270	-	-	300.000,00	-	-	-	-	-	300.000,00
19/08/2019	P 262	32402	18545002415280000	3390	0270	-	-	100.000,00	-	-	-	-	-	100.000,00
18/10/2019	P 334	32402	18122005001230000	3390	0106	-	-	1.670.000,00	-	-	-	-	-	1.670.000,00
25/11/2019	P 399	32402	18544002403570000	4490	0270	-	-	10.000,00	-	-	-	-	-	10.000,00
25/11/2019	P 399	32402	18544002403570000	3390	0270	-	-	210.000,00	-	-	-	-	-	210.000,00
TOTAL DOS CRÉDITOS SUPLEMENTARES / FONTES						-	-	2.690.000,00	-	-	-	-	-	2.690.000,00

Nº 429

GOVERNO DO ESTADO DE SERGIPE
SECRETARIA DA FAZENDA
SUPERINTENDÊNCIA DE FINANÇAS PÚBLICAS

DEMONSTRATIVO DE CRÉDITOS ADICIONAIS POR UG

Contas Anuais 2019
QUADRO 98
R$1,00

324020 - FUNDO ESTADUAL DE RECURSOS HIDRICOS
32402 - FUNDO ESTADUAL DE RECURSOS HIDRICOS

REDUÇÕES ORÇAMENTÁRIAS / FONTES														
DATA	ATO	UO	PGR. DE TABALHO		FTE	REDUÇÃO	EXCESSO	ANULAÇÃO	SUPERÁVIT	CRED. REABERTO	OP. DE CRÉDITO	CONV. NÃO PREV	REN. REC. REV	TOTAL
19/08/2019	P 262	32402	18544002403570000	4490	0270	50.000,00	-	-	-	-	-	-	-	50.000,00
19/08/2019	P 262	32402	18544002421830000	4490	0270	350.000,00	-	-	-	-	-	-	-	350.000,00
19/08/2019	P 262	32402	18544002424920000	3390	0270	50.000,00	-	-	-	-	-	-	-	50.000,00
18/10/2019	P 334	32402	18541002400430000	3390	0106	400.000,00	-	-	-	-	-	-	-	400.000,00
18/10/2019	P 334	32402	18541002419090000	3390	0106	370.000,00	-	-	-	-	-	-	-	370.000,00
18/10/2019	P 334	32402	18541002419110000	3390	0106	300.000,00	-	-	-	-	-	-	-	300.000,00
18/10/2019	P 334	32402	18541002421850000	3390	0106	300.000,00	-	-	-	-	-	-	-	300.000,00
18/10/2019	P 334	32402	18544002400560000	3390	0106	300.000,00	-	-	-	-	-	-	-	300.000,00
25/11/2019	P 399	32402	18544002403000000	3390	0270	50.000,00	-	-	-	-	-	-	-	50.000,00
25/11/2019	P 399	32402	18544002403020000	4490	0270	10.000,00	-	-	-	-	-	-	-	10.000,00
25/11/2019	P 399	32402	18544002403550000	3390	0270	110.000,00	-	-	-	-	-	-	-	110.000,00
25/11/2019	P 399	32402	18544002424940000	3390	0270	50.000,00	-	-	-	-	-	-	-	50.000,00
20/12/2019	P 453	32402	18122005001230000	3390	0106	470.545,80	-	-	-	-	-	-	-	470.545,80
20/12/2019	P 453	32402	18122005001230000	4490	0106	42.160,00	-	-	-	-	-	-	-	42.160,00
20/12/2019	P 453	32402	18122005001230000	3390	0270	120.000,00	-	-	-	-	-	-	-	120.000,00
20/12/2019	P 453	32402	18541002400430000	3390	0106	181.500,00	-	-	-	-	-	-	-	181.500,00
20/12/2019	P 453	32402	18541002400430000	4490	0106	150.000,00	-	-	-	-	-	-	-	150.000,00
20/12/2019	P 453	32402	18541002400590000	3390	0106	200.000,00	-	-	-	-	-	-	-	200.000,00
20/12/2019	P 453	32402	18541002415220000	3390	0106	200.000,00	-	-	-	-	-	-	-	200.000,00
20/12/2019	P 453	32402	18541002419090000	3390	0106	30.000,00	-	-	-	-	-	-	-	30.000,00
20/12/2019	P 453	32402	18541002419110000	3390	0106	50.000,00	-	-	-	-	-	-	-	50.000,00
20/12/2019	P 453	32402	18541002421850000	3390	0106	64.000,00	-	-	-	-	-	-	-	64.000,00
20/12/2019	P 453	32402	18544002400560000	3390	0106	100.000,00	-	-	-	-	-	-	-	100.000,00
20/12/2019	P 453	32402	18544002400560000	4490	0120	300.000,00	-	-	-	-	-	-	-	300.000,00
20/12/2019	P 453	32402	18544002403000000	3390	0106	100.000,00	-	-	-	-	-	-	-	100.000,00
20/12/2019	P 453	32402	18544002403000000	3390	0270	96.626,99	-	-	-	-	-	-	-	96.626,99
20/12/2019	P 453	32402	18544002403020000	4490	0120	200.000,00	-	-	-	-	-	-	-	200.000,00
20/12/2019	P 453	32402	18544002403020000	4490	0270	72.050,00	-	-	-	-	-	-	-	72.050,00
20/12/2019	P 453	32402	18544002403080000	3390	0106	70.000,00	-	-	-	-	-	-	-	70.000,00
20/12/2019	P 453	32402	18544002403080000	3390	0120	173.920,00	-	-	-	-	-	-	-	173.920,00
20/12/2019	P 453	32402	18544002403080000	3390	0270	30.000,00	-	-	-	-	-	-	-	30.000,00
20/12/2019	P 453	32402	18544002403450000	3390	0106	55.000,00	-	-	-	-	-	-	-	55.000,00
20/12/2019	P 453	32402	18544002403450000	4490	0120	50.000,00	-	-	-	-	-	-	-	50.000,00
20/12/2019	P 453	32402	18544002403450000	3390	0270	106.836,32	-	-	-	-	-	-	-	106.836,32
20/12/2019	P 453	32402	18544002403550000	3390	0106	100.000,00	-	-	-	-	-	-	-	100.000,00
20/12/2019	P 453	32402	18544002403550000	4490	0106	100.000,00	-	-	-	-	-	-	-	100.000,00
20/12/2019	P 453	32402	18544002403550000	3390	0270	48.000,00	-	-	-	-	-	-	-	48.000,00
20/12/2019	P 453	32402	18544002403560000	3390	0106	200.000,00	-	-	-	-	-	-	-	200.000,00
20/12/2019	P 453	32402	18544002403560000	4490	0270	47.010,00	-	-	-	-	-	-	-	47.010,00
20/12/2019	P 453	32402	18544002403570000	3390	0120	100.000,00	-	-	-	-	-	-	-	100.000,00
20/12/2019	P 453	32402	18544002403570000	4490	0120	100.000,00	-	-	-	-	-	-	-	100.000,00
20/12/2019	P 453	32402	18544002403570000	3390	0270	136.000,00	-	-	-	-	-	-	-	136.000,00
20/12/2019	P 453	32402	18544002403570000	4490	0270	30.000,00	-	-	-	-	-	-	-	30.000,00
20/12/2019	P 453	32402	18544002421830000	3390	0106	250.000,00	-	-	-	-	-	-	-	250.000,00
20/12/2019	P 453	32402	18544002424920000	3390	0106	150.000,00	-	-	-	-	-	-	-	150.000,00
20/12/2019	P 453	32402	18544002424930000	3390	0106	150.000,00	-	-	-	-	-	-	-	150.000,00
20/12/2019	P 453	32402	18544002424930000	3390	0120	300.000,00	-	-	-	-	-	-	-	300.000,00
20/12/2019	P 453	32402	18544002424940000	3390	0120	600.000,00	-	-	-	-	-	-	-	600.000,00
20/12/2019	P 453	32402	18544002424940000	3390	0270	50.000,00	-	-	-	-	-	-	-	50.000,00

Nº 430

GOVERNO DO ESTADO DE SERGIPE
SECRETARIA DA FAZENDA
SUPERINTENDÊNCIA DE FINANÇAS PÚBLICAS

DEMONSTRATIVO DE CRÉDITOS ADICIONAIS POR UG

Contas Anuais 2019
QUADRO 98
R$1,00

324020 - FUNDO ESTADUAL DE RECURSOS HIDRICOS
32402 - FUNDO ESTADUAL DE RECURSOS HIDRICOS

REDUÇÕES ORÇAMENTÁRIAS / FONTES

DATA	ATO	UO	PGR. DE TABALHO		FTE	REDUÇÃO	EXCESSO	ANULAÇÃO	SUPERÁVIT	CRED. REABERTO	OP. DE CRÉDITO	CONV. NÃO PREV	REN. REC. REV	TOTAL
20/12/2019	P 453	32402	18545002415280000	3390	0106	150.442,68	-	-	-	-	-	-	-	150.442,68
20/12/2019	P 453	32402	18545002415280000	3390	0270	116.908,21	-	-	-	-	-	-	-	116.908,21
TOTAL DOS REDUÇÕES ORÇAMENTÁRIAS / FONTES						7.831.000,00	-	-	-	-	-	-	-	7.831.000,00

Nº 431

GOVERNO DO ESTADO DE SERGIPE
SECRETARIA DA FAZENDA
SUPERINTENDÊNCIA DE FINANÇAS PÚBLICAS

DEMONSTRATIVO DE CRÉDITOS ADICIONAIS POR UG

Contas Anuais 2019
QUADRO 98
R$1,00

331010 - SECRETARIA DE ESTADO DO TURISMO
00001 - GESTÃO TESOURO

CRÉDITOS SUPLEMENTARES / FONTES

DATA	ATO	UO	PGR. DE TABALHO		FTE	REDUÇÃO	EXCESSO	ANULAÇÃO	SUPERÁVIT	CRED. REABERTO	OP. DE CRÉDITO	CONV. NÃO PREV	REN. REC. REV	TOTAL
04/02/2019	DEC 40.279	33101	23695002321600000	3390	0291	-	-	600.000,00	-	-	-	-	-	600.000,00
16/04/2019	P 148	33101	23122002317230000	4490	0120	-	-	116.650,38	-	-	-	-	-	116.650,38
02/05/2019	P 160	33101	23695002321870000	3390	0101	-	-	380.000,00	-	-	-	-	-	380.000,00
29/05/2019	P 193	33101	23122002317230000	4490	0120	-	-	430.000,00	-	-	-	-	-	430.000,00
13/06/2019	P 205	33101	23695002321580000	3390	0250	-	-	250.000,00	-	-	-	-	-	250.000,00
12/08/2019	P 253	33101	23695002321580000	3390	0250	-	-	478.325,24	-	-	-	-	-	478.325,24
20/08/2019	P 261	33101	23122005100490000	3390	0101	-	-	75.000,00	-	-	-	-	-	75.000,00
05/09/2019	P 290	33101	23122005100490000	3390	0101	-	-	100.000,00	-	-	-	-	-	100.000,00
16/09/2019	P 297	33101	23695002318920000	3390	0291	-	-	350.000,00	-	-	-	-	-	350.000,00
16/09/2019	P 297	33101	23122002317230000	4490	0290	-	-	2.706.921,55	-	-	-	-	-	2.706.921,55
08/10/2019	P 319	33101	23695002321580000	3390	0291	-	-	250.000,00	-	-	-	-	-	250.000,00
08/10/2019	P 319	33101	23122005100490000	3390	0101	-	-	450.000,00	-	-	-	-	-	450.000,00
14/10/2019	P 333	33101	23695002321580000	3390	0291	-	-	200.000,00	-	-	-	-	-	200.000,00
05/11/2019	P 364	33101	23122002317230000	4490	0101	-	-	628.799,13	-	-	-	-	-	628.799,13
20/11/2019	P 403	33101	23122005100530000	3190	0101	-	-	385.000,00	-	-	-	-	-	385.000,00
20/11/2019	P 392	33101	23695002318850000	4490	0224	-	-	1.100.000,00	-	-	-	-	-	1.100.000,00
	TOTAL DOS CRÉDITOS SUPLEMENTARES / FONTES					-	-	8.500.696,30	-	-	-	-	-	8.500.696,30

Nº 432

GOVERNO DO ESTADO DE SERGIPE
SECRETARIA DA FAZENDA
SUPERINTENDÊNCIA DE FINANÇAS PÚBLICAS

DEMONSTRATIVO DE CRÉDITOS ADICIONAIS POR UG

Contas Anuais 2019
QUADRO 98
R$1,00

331010 - SECRETARIA DE ESTADO DO TURISMO
00001 - GESTÃO TESOURO

REDUÇÕES ORÇAMENTÁRIAS / FONTES														
DATA	ATO	UO	PGR. DE TABALHO		FTE	REDUÇÃO	EXCESSO	ANULAÇÃO	SUPERÁVIT	CRED. REABERTO	OP. DE CRÉDITO	CONV. NÃO PREV	REN. REC. REV	TOTAL
04/02/2019	DEC 40.279	33101	23695002314590000	3390	0291	600.000,00	-	-	-	-	-	-	-	600.000,00
02/05/2019	P 160	33101	23122002317230000	4490	0101	70.000,00	-	-	-	-	-	-	-	70.000,00
02/05/2019	P 160	33101	23695002318850000	4490	0101	310.000,00	-	-	-	-	-	-	-	310.000,00
16/07/2019	P 253	33101	23695002314590000	3390	0101	10.000,00	-	-	-	-	-	-	-	10.000,00
16/07/2019	P 253	33101	23695002314590000	3390	0291	584.739,04	-	-	-	-	-	-	-	584.739,04
16/07/2019	P 253	33101	23695002314600000	4490	0291	6.000.000,00	-	-	-	-	-	-	-	6.000.000,00
16/07/2019	P 253	33101	23695002314680000	3390	0291	500.000,00	-	-	-	-	-	-	-	500.000,00
16/07/2019	P 253	33101	23695002318840000	4490	0224	500.000,00	-	-	-	-	-	-	-	500.000,00
16/07/2019	P 253	33101	23695002318900000	3390	0291	817.394,23	-	-	-	-	-	-	-	817.394,23
16/07/2019	P 253	33101	23695002322070000	4490	0291	1.415.260,96	-	-	-	-	-	-	-	1.415.260,96
16/07/2019	P 253	33101	23695002323540000	3390	0291	1.474.605,77	-	-	-	-	-	-	-	1.474.605,77
16/07/2019	P 253	33101	23695002323540000	4490	0291	698.000,00	-	-	-	-	-	-	-	698.000,00
16/07/2019	P 253	33101	23695005116870000	4490	0291	1.000.000,00	-	-	-	-	-	-	-	1.000.000,00
12/08/2019	P 253	33101	23695002314590000	3390	0291	478.325,24	-	-	-	-	-	-	-	478.325,24
20/08/2019	P 261	33101	23122005100530000	3390	0101	25.000,00	-	-	-	-	-	-	-	25.000,00
20/08/2019	P 261	33101	23122005118100000	3390	0101	20.000,00	-	-	-	-	-	-	-	20.000,00
20/08/2019	P 261	33101	23695005116880000	3390	0101	20.000,00	-	-	-	-	-	-	-	20.000,00
20/08/2019	P 261	33101	23695005116880000	4490	0101	10.000,00	-	-	-	-	-	-	-	10.000,00
04/09/2019	P 286	33101	23695002318840000	4490	0224	200.000,00	-	-	-	-	-	-	-	200.000,00
04/09/2019	P 286	33101	23695002318850000	4490	0224	800.000,00	-	-	-	-	-	-	-	800.000,00
05/09/2019	P 290	33101	23695002318850000	4490	0101	100.000,00	-	-	-	-	-	-	-	100.000,00
16/09/2019	P 297	33101	23695002314600000	4490	0291	262.404,94	-	-	-	-	-	-	-	262.404,94
16/09/2019	P 297	33101	23695002323540000	3390	0291	1.446.516,61	-	-	-	-	-	-	-	1.446.516,61
16/09/2019	P 297	33101	23695002324830000	3390	0291	149.000,00	-	-	-	-	-	-	-	149.000,00
16/09/2019	P 297	33101	23695005116850000	3390	0291	200.000,00	-	-	-	-	-	-	-	200.000,00
16/09/2019	P 297	33101	23695005116870000	4490	0291	999.000,00	-	-	-	-	-	-	-	999.000,00
08/10/2019	P 319	33101	23695002314680000	3390	0291	250.000,00	-	-	-	-	-	-	-	250.000,00
08/10/2019	P 319	33101	23695002318840000	4490	0101	450.000,00	-	-	-	-	-	-	-	450.000,00
09/10/2019	P 320	33101	23122005118100000	4490	0224	29.000,00	-	-	-	-	-	-	-	29.000,00
14/10/2019	P 333	33101	23695005116850000	3390	0291	200.000,00	-	-	-	-	-	-	-	200.000,00
05/11/2019	P 364	33101	23695002305880000	3390	0291	194.629,66	-	-	-	-	-	-	-	194.629,66
05/11/2019	P 364	33101	23695002314600000	4490	0291	181.034,83	-	-	-	-	-	-	-	181.034,83
05/11/2019	P 364	33101	23695002314680000	3390	0291	175.257,02	-	-	-	-	-	-	-	175.257,02
05/11/2019	P 364	33101	23695002323540000	3390	0291	77.877,62	-	-	-	-	-	-	-	77.877,62
20/11/2019	P 392	33101	23122002317230000	4490	0224	1.100.000,00	-	-	-	-	-	-	-	1.100.000,00
20/12/2019	P 453	33101	23122002317230000	4490	0120	110.157,46	-	-	-	-	-	-	-	110.157,46
20/12/2019	P 453	33101	23122005100490000	3390	0101	21.727,00	-	-	-	-	-	-	-	21.727,00
20/12/2019	P 455	33101	23122002317230000	4490	0101	170.000,00	-	-	-	-	-	-	-	170.000,00
TOTAL DOS REDUÇÕES ORÇAMENTÁRIAS / FONTES						21.649.930,38	-	-	-	-	-	-	-	21.649.930,38

GOVERNO DO ESTADO DE SERGIPE
SECRETARIA DA FAZENDA
SUPERINTENDÊNCIA DE FINANÇAS PÚBLICAS

DEMONSTRATIVO DE CRÉDITOS ADICIONAIS POR UG

Contas Anuais 2019
QUADRO 98
R$1,00

361010 - SECRETARIA DE ESTADO DA TRANSPARÊNCIA E CONTROLE
00001 - GESTÃO TESOURO

CRÉDITOS SUPLEMENTARES / FONTES														
DATA	ATO	UO	PGR. DE TABALHO		FTE	REDUÇÃO	EXCESSO	ANULAÇÃO	SUPERÁVIT	CRED. REABERTO	OP. DE CRÉDITO	CONV. NÃO PREV	REN. REC. REV	TOTAL
20/11/2019	P 404	36101	04124005307240000	3390	0101	-	-	35.000,00	-	-	-	-	-	35.000,00
TOTAL DOS CRÉDITOS SUPLEMENTARES / FONTES						-	-	35.000,00	-	-	-	-	-	35.000,00

Nº 434

GOVERNO DO ESTADO DE SERGIPE
SECRETARIA DA FAZENDA
SUPERINTENDÊNCIA DE FINANÇAS PÚBLICAS

DEMONSTRATIVO DE CRÉDITOS ADICIONAIS POR UG

Contas Anuais 2019
QUADRO 98
R$1,00

361010 - SECRETARIA DE ESTADO DA TRANSPARÊNCIA E CONTROLE
00001 - GESTÃO TESOURO

						REDUÇÕES ORÇAMENTÁRIAS / FONTES								
DATA	ATO	UO	PGR. DE TABALHO		FTE	REDUÇÃO	EXCESSO	ANULAÇÃO	SUPERÁVIT	CRED. REABERTO	OP. DE CRÉDITO	CONV. NÃO PREV	REN. REC. REV	TOTAL
20/11/2019	P 404	36101	04124005300010000	3390	0101	35.000,00	-	-	-	-	-	-	-	35.000,00
	TOTAL DOS REDUÇÕES ORÇAMENTÁRIAS / FONTES					35.000,00	-	-	-	-	-	-	-	35.000,00

Nº 435

GOVERNO DO ESTADO DE SERGIPE
SECRETARIA DA FAZENDA
SUPERINTENDÊNCIA DE FINANÇAS PÚBLICAS

DEMONSTRATIVO DE CRÉDITOS ADICIONAIS POR UG

Contas Anuais 2019
QUADRO 98
R$1,00

372010 - INSTITUTO DE PREVIDENCIA DOS SERV DO EST SERGIPE
37201 - INSTITUTO DE PREVIDENCIA DOS SERV DO EST SERGIPE

CRÉDITOS SUPLEMENTARES / FONTES														
DATA	ATO	UO	PGR. DE TABALHO		FTE	REDUÇÃO	EXCESSO	ANULAÇÃO	SUPERÁVIT	CRED. REABERTO	OP. DE CRÉDITO	CONV. NÃO PREV	REN. REC. REV	TOTAL
20/02/2019	P 049	37201	09122003504830000	4490	0270	-	-	40.000,00	-	-	-	-	-	40.000,00
03/04/2019	P 124	37201	09126001708340000	3390	0270	-	-	65.000,00	-	-	-	-	-	65.000,00
19/06/2019	P 217	37201	09122003504830000	3390	0270	-	-	4.030.000,00	-	-	-	-	-	4.030.000,00
23/10/2019	P 346	37201	09126001708340000	3390	0270	-	-	20.000,00	-	-	-	-	-	20.000,00
28/11/2019	P 406	37201	09122003504850000	3390	0270	-	-	70.000,00	-	-	-	-	-	70.000,00
TOTAL DOS CRÉDITOS SUPLEMENTARES / FONTES						-	-	4.225.000,00	-	-	-	-	-	4.225.000,00

GOVERNO DO ESTADO DE SERGIPE
SECRETARIA DA FAZENDA
SUPERINTENDÊNCIA DE FINANÇAS PÚBLICAS

DEMONSTRATIVO DE CRÉDITOS ADICIONAIS POR UG

Contas Anuais 2019
QUADRO 98
R$1,00

372010 - INSTITUTO DE PREVIDENCIA DOS SERV DO EST SERGIPE
37201 - INSTITUTO DE PREVIDENCIA DOS SERV DO EST SERGIPE

						REDUÇÕES ORÇAMENTÁRIAS / FONTES								
DATA	ATO	UO	PGR. DE TABALHO		FTE	REDUÇÃO	EXCESSO	ANULAÇÃO	SUPERÁVIT	CRED. REABERTO	OP. DE CRÉDITO	CONV. NÃO PREV	REN. REC. REV	TOTAL
20/02/2019	P 049	37201	09126001708340000	4490	0270	40.000,00	-	-	-	-	-	-	-	40.000,00
03/04/2019	P 124	37201	09126001708340000	4490	0270	65.000,00	-	-	-	-	-	-	-	65.000,00
20/09/2019	P 308	37201	09122003504830000	3390	0270	300.000,00	-	-	-	-	-	-	-	300.000,00
30/09/2019	P 318	37201	09122003504830000	3390	0270	1.003,03	-	-	-	-	-	-	-	1.003,03
23/10/2019	P 346	37201	09122003504830000	3390	0270	20.000,00	-	-	-	-	-	-	-	20.000,00
28/11/2019	P 406	37201	09122003504830000	3390	0270	70.000,00	-	-	-	-	-	-	-	70.000,00
TOTAL DOS REDUÇÕES ORÇAMENTÁRIAS / FONTES						496.003,03	-	-	-	-	-	-	-	496.003,03

Nº 437

GOVERNO DO ESTADO DE SERGIPE
SECRETARIA DA FAZENDA
SUPERINTENDÊNCIA DE FINANÇAS PÚBLICAS

DEMONSTRATIVO DE CRÉDITOS ADICIONAIS POR UG

Contas Anuais 2019
QUADRO 98
R$1,00

374010 - FUNDO FINANCEIRO DE PREV. DO ESTADO DE SERGIPE
37401 - FUNDO FINANCEIRO DE PREV. DO ESTADO DE SERGIPE

CRÉDITOS SUPLEMENTARES / FONTES

DATA	ATO	UO	PGR. DE TABALHO		FTE	REDUÇÃO	EXCESSO	ANULAÇÃO	SUPERÁVIT	CRED. REABERTO	OP. DE CRÉDITO	CONV. NÃO PREV	REN. REC. REV	TOTAL
16/12/2019	P 438	37401	2884300540492000	3290	0101	-	-	1,00	-	-	-	-	-	1,00
19/12/2019	P 454	37401	09272003504870000	3190	0250	-	-	25.000.000,00	-	-	-	-	-	25.000.000,00
20/12/2019	P 453	37401	09272003504870000	3190	0250	-	-	5.216.040,00	-	-	-	-	-	5.216.040,00
20/12/2019	P 453	37401	09272003504870000	3190	0120	-	-	2.675.355,00	-	-	-	-	-	2.675.355,00
20/12/2019	P 453	37401	09272003504870000	3190	0101	-	-	62.974.960,00	-	-	-	-	-	62.974.960,00
20/12/2019	P 454	37401	09272003504870000	3190	0250	-	-	115.009.000,00	-	-	-	-	-	115.009.000,00
TOTAL DOS CRÉDITOS SUPLEMENTARES / FONTES						-	-	210.875.356,00	-	-	-	-	-	210.875.356,00

Nº 438

GOVERNO DO ESTADO DE SERGIPE
SECRETARIA DA FAZENDA
SUPERINTENDÊNCIA DE FINANÇAS PÚBLICAS

DEMONSTRATIVO DE CRÉDITOS ADICIONAIS POR UG

Contas Anuais 2019
QUADRO 98
R$1,00

374010 - FUNDO FINANCEIRO DE PREV. DO ESTADO DE SERGIPE
37401 - FUNDO FINANCEIRO DE PREV. DO ESTADO DE SERGIPE

						REDUÇÕES ORÇAMENTÁRIAS / FONTES								
DATA	ATO	UO	PGR. DE TABALHO		FTE	REDUÇÃO	EXCESSO	ANULAÇÃO	SUPERÁVIT	CRED. REABERTO	OP. DE CRÉDITO	CONV. NÃO PREV	REN. REC. REV	TOTAL
26/02/2019	P 050	37401	09272003504870000	3190	0120	2.281.750,00	-	-	-	-	-	-	-	2.281.750,00
27/02/2019	P 051	37401	09272003504870000	3190	0120	848.390,00	-	-	-	-	-	-	-	848.390,00
12/03/2019	P 66	37401	09272003504870000	3190	0120	590.000,00	-	-	-	-	-	-	-	590.000,00
27/03/2019	P 76	37401	09272003504870000	3190	0120	193.450,71	-	-	-	-	-	-	-	193.450,71
12/04/2019	P 148	37401	09272003504870000	3190	0120	453.082,89	-	-	-	-	-	-	-	453.082,89
15/04/2019	P 148	37401	09272003504870000	3190	0120	458.261,89	-	-	-	-	-	-	-	458.261,89
16/04/2019	P 148	37401	09272003504870000	3190	0120	2.339.622,53	-	-	-	-	-	-	-	2.339.622,53
23/04/2019	P 148	37401	09272003504870000	3190	0120	275.307,92	-	-	-	-	-	-	-	275.307,92
06/05/2019	P 163	37401	09272003504870000	3190	0120	986.335,95	-	-	-	-	-	-	-	986.335,95
16/05/2019	P 172	37401	09272003504870000	3190	0120	348.814,47	-	-	-	-	-	-	-	348.814,47
29/05/2019	P 193	37401	09272003504870000	3190	0120	1.532.000,00	-	-	-	-	-	-	-	1.532.000,00
30/05/2019	P 193	37401	09272003504870000	3190	0120	1.908.434,77	-	-	-	-	-	-	-	1.908.434,77
31/05/2019	P 193	37401	09272003504870000	3190	0120	46.000,00	-	-	-	-	-	-	-	46.000,00
25/06/2019	P 211	37401	09272003504870000	3190	0120	350.000,00	-	-	-	-	-	-	-	350.000,00
26/06/2019	P 215	37401	09272003504870000	3190	0120	1.060.026,59	-	-	-	-	-	-	-	1.060.026,59
02/07/2019	P 215	37401	09272003504870000	3190	0120	65.971,19	-	-	-	-	-	-	-	65.971,19
17/07/2019	P 230	37401	09272003504870000	3190	0120	6.668.000,00	-	-	-	-	-	-	-	6.668.000,00
31/07/2019	P 253	37401	09272003504870000	3190	0120	1.231.582,63	-	-	-	-	-	-	-	1.231.582,63
05/09/2019	P 286	37401	09272003504870000	3190	0120	294.267,46	-	-	-	-	-	-	-	294.267,46
16/09/2019	P 297	37401	09272003504870000	3190	0120	869.518,54	-	-	-	-	-	-	-	869.518,54
20/09/2019	P 306	37401	09272003504870000	3190	0120	840.000,00	-	-	-	-	-	-	-	840.000,00
23/09/2019	P 308	37401	09272003504870000	3190	0120	15.400.000,00	-	-	-	-	-	-	-	15.400.000,00
24/10/2019	P 344	37401	09272003504870000	3190	0120	25.000.000,00	-	-	-	-	-	-	-	25.000.000,00
28/11/2019	P 406	37401	09272003504870000	3190	0120	37.000,00	-	-	-	-	-	-	-	37.000,00
28/11/2019	P 406	37401	28846005404890000	3190	0270	5.000.000,00	-	-	-	-	-	-	-	5.000.000,00
28/11/2019	P 406	37401	28846005404890000	3390	0270	913.000,00	-	-	-	-	-	-	-	913.000,00
16/12/2019	P 438	37401	09272003522820000	3390	0270	1,00	-	-	-	-	-	-	-	1,00
	TOTAL DOS REDUÇÕES ORÇAMENTÁRIAS / FONTES					69.990.818,54	-	-	-	-	-	-	-	69.990.818,54

Nº 439

GOVERNO DO ESTADO DE SERGIPE
SECRETARIA DA FAZENDA
SUPERINTENDÊNCIA DE FINANÇAS PÚBLICAS

DEMONSTRATIVO DE CRÉDITOS ADICIONAIS POR UG

Contas Anuais 2019
QUADRO 98
R$1,00

909990 - RESERVA DE CONTINGENCIA
00001 - GESTÃO TESOURO

						REDUÇÕES ORÇAMENTÁRIAS / FONTES								
DATA	ATO	UO	PGR. DE TABALHO		FTE	REDUÇÃO	EXCESSO	ANULAÇÃO	SUPERÁVIT	CRED. REABERTO	OP. DE CRÉDITO	CONV. NÃO PREV	REN. REC. REV	TOTAL
02/01/2019	DEC 40.280	90999	99999999913980000	9999	0101	461.000,00	-	-	-	-	-	-	-	461.000,00
14/05/2019	P 168	90999	99999999913980000	9999	0101	5.000.000,00	-	-	-	-	-	-	-	5.000.000,00
16/08/2019	P 262	90999	99999999913980000	9999	0101	923.622,00	-	-	-	-	-	-	-	923.622,00
20/08/2019	P 264	90999	99999999913980000	9999	0101	52.000,00	-	-	-	-	-	-	-	52.000,00
29/08/2019	P 275	90999	99999999913980000	9999	0101	307.000,00	-	-	-	-	-	-	-	307.000,00
01/10/2019	P 344	90999	99999999913980000	9999	0101	3.000.000,00	-	-	-	-	-	-	-	3.000.000,00
03/10/2019	P 347	90999	99999999913980000	9999	0101	1.731.336,13	-	-	-	-	-	-	-	1.731.336,13
24/10/2019	P 344	90999	99999999913980000	9999	0101	130.145,00	-	-	-	-	-	-	-	130.145,00
13/11/2019	P 385	90999	99999999913980000	9999	0101	33.001,00	-	-	-	-	-	-	-	33.001,00
27/11/2019	P 402	90999	99999999913980000	9999	0101	760.000,00	-	-	-	-	-	-	-	760.000,00
28/11/2019	P 406	90999	99999999913980000	9999	0101	2.601.895,87	-	-	-	-	-	-	-	2.601.895,87
	TOTAL DOS REDUÇÕES ORÇAMENTÁRIAS / FONTES					15.000.000,00	-	-	-	-	-	-	-	15.000.000,00

CRÉDITO SUPLEMENTAR:	-	-	1.388.802.718,13	28.234.766,22	-	-	-	-	1.417.037.484,35
REDUÇÕES ORÇAMENTÁRIAS:	1.388.802.718,13	-	-	-	-	-	-	-	(1.388.802.718,13)
TOTAL DAS ALTERAÇÕES:									28.234.766,22

Nº 440

M BRANCO

14 – Demonstrativo da Despesa Orçamentária por Categoria, Grupo, Modalidade, Elemento de Despesa e Item de Gasto

Fls. 442

EM BRANCO

CÓDIGO	ESPECIFICAÇÃO	TOTAL
3.0.00.00.00	DESPESAS CORRENTES	8.927.268.106,50
3.1.00.00.00	PESSOAL E ENCARGOS SOCIAIS	6.154.232.676,53
3.1.90.00.00	APLICAÇÕES DIRETAS	5.404.027.812,61
3.1.90.01.00	APOSENTADORIAS DO RPPS, RESERVA REMUNERADA E REFORMAS DOS	1.844.070.641,39
3.1.90.01.01	INATIVO PESSOAL CIVIL	1.230.164.426,72
3.1.90.01.02	INATIVO PESSOAL CIVIL ALESE	32.863.997,10
3.1.90.01.03	INATIVO PESSOAL CIVIL TCE	53.255.815,10
3.1.90.01.04	INATIVO PESSOAL CIVIL TJ	77.742.218,65
3.1.90.01.05	INATIVO PESSOAL CIVIL MPSE	24.979.854,12
3.1.90.01.06	13º SALÁRIO INATIVO CIVIL	101.965.709,43
3.1.90.01.07	13º SALÁRIO INATIVO ALESE	1.705.846,66
3.1.90.01.08	13º SALÁRIO INATIVO TCE	2.866.648,22
3.1.90.01.09	13º SALÁRIO INATIVO TJ	4.049.334,64
3.1.90.01.10	13º SALÁRIO INATIVO MPSE	1.329.135,06
3.1.90.01.11	13º SALÁRIO RESERVA PM	21.777.977,02
3.1.90.01.12	13º SALÁRIO REFORMA PM	3.880.255,30
3.1.90.01.13	PROVENTOS RESERVA PM	66.432.419,83
3.1.90.01.14	PROVENTOS REFORMA PM	16.256.227,29
3.1.90.01.21	INATIVOS PESSOAL MILITAR	204.800.776,25
3.1.90.03.00	PENSÕES DO RPPS E DO MILITAR	406.135.330,19
3.1.90.03.01	PENSÕES CIVIS	213.593.659,19
3.1.90.03.02	PENSÕES MILITARES	112.785.082,17
3.1.90.03.03	13º SALÁRIO PENSIONISTA CIVIL	20.662.487,00
3.1.90.03.04	13º SALÁRIO PENSIONISTA MILITAR	8.852.720,42
3.1.90.03.08	PENSÕES ESPECIAIS - PESSOAL CIVIL	670.364,42
3.1.90.03.11	PENSÕES TRIBUNAL DE JUSTIÇA	38.384.984,23
3.1.90.03.12	PENSÕES MINISTERIO PÚBLICO	11.186.032,76
3.1.90.04.00	CONTRATAÇÃO POR TEMPO DETERMINADO	40.151.670,09
3.1.90.04.01	VENCIMENTOS E VANTAGENS FIXAS	34.902.152,26
3.1.90.04.04	INSS	1.222.467,41
3.1.90.04.05	13º SALARIO - CONTRATO TEMPORÁRIO	3.399.900,81
3.1.90.04.07	ADICIONAL NOTURNO CONTRATO TEMPORÁRIO	10.511,44
3.1.90.04.14	FÉRIAS - ABONO CONSTITUCIONAL - CONTRATO TEMPORÁRIO	616.638,17
3.1.90.05.00	OUTROS BENEFÍCIOS PREVIDENCIÁRIOS DO SERVIDOR OU DO MILITAR	9.474,22
3.1.90.05.03	SALÁRIO-FAMÍLIA ATIVO CIVIL - RPPS	6.026,32
3.1.90.05.05	SALÁRIO-FAMÍLIA INATIVO CIVIL - RPPS	3.447,90
3.1.90.07.00	CONTRIBUIÇÃO A ENTIDADES FECHADAS DE PREVIDÊNCIA	1.076.451,36
3.1.90.07.03	CONTRIBUIÇÃO PATRONAL PREVIDÊNCIA PRIVADA	19.862,46
3.1.90.07.27	APORTE PREVNORDESTE - SERGIPE (LC293/2017)	1.056.588,90
3.1.90.11.00	VENCIMENTOS E VANTAGENS FIXAS - PESSOAL CIVIL	2.177.516.436,43
3.1.90.11.01	VENCIMENTOS E SALÁRIOS PESSOAL CIVIL	1.061.073.964,65
3.1.90.11.02	SUBSIDIO AO GOVERNADOR	390.030,20
3.1.90.11.03	SUBSIDIO PESSOAL CIVIL	255.965.142,03
3.1.90.11.04	CARGO EM COMISSÃO SEM VINCULO	45.393.198,97
3.1.90.11.05	INCORPORAÇÕES PESSOA CIVIL	24.248.563,05
3.1.90.11.06	CARGO EM COMISSÃO COM VINCULO	8.071.366,87
3.1.90.11.07	ABONO DE PERMANÊNCIA PESSOAL CIVIL	29.306.465,52
3.1.90.11.08	ADIANTAMENTO PECUNIÁRIO PESSOAL CIVIL	6.757.835,32
3.1.90.11.11	GRATIFICAÇÃO DE REPRESENTAÇÃO	62.375.649,07
3.1.90.11.12	GRATIFICAÇÃO DE PRODUTIVIDADE DO FISCO	1.342.468,96

Fls. 443

CÓDIGO	ESPECIFICAÇÃO	TOTAL
3.1.90.11.13	GRATIFICAÇÃO DE ATIVIDADE	66.482.580,14
3.1.90.11.14	GRATIFICAÇÃO DE PRODUTIVIDADE	1.527.495,20
3.1.90.11.15	ADICIONAL DE INSALUBRIDADE	7.544.919,48
3.1.90.11.16	ADICIONAL DE PERICULOSIDADE	12.364.549,98
3.1.90.11.17	TRIENIOS	78.409.566,36
3.1.90.11.18	DEDICAÇÃO EXCLUSIVA	15.566.946,36
3.1.90.11.19	GRATIFICAÇÃO DE FUNÇÃO	37.131.068,81
3.1.90.11.20	GRATIFICAÇÃO DE REGENCIA DE CLASSE	86.197.719,08
3.1.90.11.21	ADICIONAL DE COMPLEMENTO	670.797,00
3.1.90.11.22	GRATIFICAÇÃO NATALINA	178.075.481,42
3.1.90.11.25	GRATIFICAÇÃO DE INTERIORIZAÇÃO	11.734.040,78
3.1.90.11.27	FÉRIAS VENCIDAS E PROPORCIONAIS	2.076.928,91
3.1.90.11.29	ADICIONAL DE FÉRIAS	54.074.683,00
3.1.90.11.30	ADICIONAL POR TEMPO DE SERVIÇO	11.191.707,40
3.1.90.11.32	ABONOS CONCEDIDOS NA FORMA DA LEI	6.223.937,78
3.1.90.11.33	ADICIONAL NOTURNO E PLANTÃO NOTURNO	7.818.024,01
3.1.90.11.35	REMUNERAÇÃO DECORRENTE DE LICENÇAS PREVISTAS EM LEI	606.293,53
3.1.90.11.36	OUTRAS GRATIFICAÇÕES	28.182.490,66
3.1.90.11.39	GRATIFICAÇÃO DE REPRESENTAÇÃO REQUISITADOS CLT	1.563.049,68
3.1.90.11.45	TRIENIOS CLT	3.710.852,03
3.1.90.11.47	13º SALÁRIO PESSOAL VINCULADO AO RGPS (INSS)	3.207.287,32
3.1.90.11.51	REQUISITADOS CLT	15.705,72
3.1.90.11.55	VENCIMENTOS CLT E REQUISITADOS - RGPS	42.502.730,06
3.1.90.11.58	GRATIFICAÇÃO DE ATIVIDADE FUNCIONAL	2.147.907,64
3.1.90.11.59	OUTRAS VANTAGENS FIXAS - PESSOAL CIVIL PREVISTA EM LEI	1.780.552,27
3.1.90.11.61	13º APROPRIAÇÃO POR COMPETÊNCIA	11.076,12
3.1.90.11.62	FÉRIAS APROPRIAÇÃO POR COMPETÊNCIA	75.691,38
3.1.90.11.90	OUTRAS DESPESAS FIXAS - PESSOAL CIVIL	21.697.669,67
3.1.90.12.00	VENCIMENTOS E VANTAGENS FIXAS - PESSOAL MILITAR	509.506.981,01
3.1.90.12.01	OUTRAS DESPESAS FIXAS - PESSOAL MILITAR	420.170.811,57
3.1.90.12.04	GRATIFICAÇÃO DE REPRESENTAÇÃO DA PM	1.031,10
3.1.90.12.06	SOLDO / SUBSÍDIO PM	189.283,39
3.1.90.12.07	13º SALÁRIO - PM	50.840.496,92
3.1.90.12.08	GRATIFICAÇÃO ESPECIAL - PM	309.160,74
3.1.90.12.09	GRATIFICAÇÃO TRIENAL - PM	60.356,87
3.1.90.12.11	VANTAGENS ATRASADAS - PM	1.785.959,15
3.1.90.12.12	PERICULOSIDADE - PM	7.233,08
3.1.90.12.13	ADICIONAL DE FÉRIAS - PM	12.111.122,94
3.1.90.12.14	OUTRAS GRATIFICAÇÕES - PM	6.824.876,30
3.1.90.12.18	LICENÇA ESPECIAL INDENIZADA - PM	502.869,24
3.1.90.12.31	GRATIFICAÇÃO POR EXERCÍCIOS DE CARGOS - PM	66.435,24
3.1.90.12.60	ABONO DE PERMANÊNCIA EM SERVIÇO - PM	6.174.153,92
3.1.90.12.90	OUTROS VENCIMENTOS E VANTAGENS FIXAS - PM	10.463.190,55
3.1.90.13.00	OBRIGAÇÕES PATRONAIS	88.151.281,94
3.1.90.13.01	FUNDO DE GARANTIA POR TEMPO DE SERVICO - FGTS	9.042.218,83
3.1.90.13.02	INSTITUTO NACIONAL DE SEGURO SOCIAL - INSS EMPREGRADOR	76.730.858,44
3.1.90.13.05	NATUREZA DE DESPESA NÃO VIGENTE NO PERIODO	217.670,74
3.1.90.13.06	NATUREZA DE DESPESA NÃO VIGENTE NO PERIODO	18.616,87
3.1.90.13.09	MULTA SOBRE OBRIGACOES PATRONAIS	222.196,55
3.1.90.13.10	JUROS SOBRE OBRIGACOES PATRONAIS	54.843,22

Nº 444

CÓDIGO	ESPECIFICAÇÃO	TOTAL
3.1.90.13.79	OBRIG.PATRONAL P/OUTROS ORGAOS DE PREVIDENCIA RGPS PESSOAL	1.736.274,82
3.1.90.13.80	OUTRAS OBRIGACOES RESULTANTES DA FOLHA PGTO.	128.602,47
3.1.90.16.00	OUTRAS DESPESAS VARIÁVEIS - PESSOAL CIVIL	96.120.405,16
3.1.90.16.03	ADICIONAL POR PARTICIPAÇÃO EM COMISSÃO DE TRABALHO	6.755.053,58
3.1.90.16.05	ADICIONAL DE TRABALHO TÉCNICO OU CIENTÍFICO PESSOAL ABRANGIDOS PELO	4.884.219,88
3.1.90.16.06	JETONS	3.796.676,64
3.1.90.16.07	HORA EXTRA	4.959.697,24
3.1.90.16.10	AJUDA DE CUSTO	56.768,61
3.1.90.16.61	REMUNERAÇÃO HORAS - AULA/ATIVIDADES	25.140,00
3.1.90.16.90	OUTRAS DESPESAS VARIAVEIS - PESSOAL CIVIL	75.642.849,21
3.1.90.17.00	OUTRAS DESPESAS VARIÁVEIS - PESSOAL MILITAR	11.073.334,55
3.1.90.17.90	OUTRAS DESPESAS VARIAVEIS - PM	11.073.334,55
3.1.90.91.00	SENTENÇAS JUDICIÁRIAS	1.254.327,98
3.1.90.91.01	PRECATÓRIOS - ATIVO CIVIL	1.050,85
3.1.90.91.03	SENTENÇA JUDICIAL NÃO TRANS. JULG. ATIVO CIVIL	5.739,25
3.1.90.91.04	SENTENÇA JUDICIAL - ATIVO CIVIL RPPS	478.194,90
3.1.90.91.14	SENTENÇA JUDICIAL - INATIVO CIVIL	229.371,07
3.1.90.91.24	SENTENÇA JUDICIAL - PENSIONISTA CIVIL	23.762,22
3.1.90.91.54	SENTENÇA JUDICIAL - PENSIONISTA MILITAR	2.711,24
3.1.90.91.90	OUTRAS SENTENÇAS JUDICIAIS	513.498,45
3.1.90.92.00	DESPESAS DE EXERCÍCIOS ANTERIORES	189.671.903,00
3.1.90.92.01	APOSENTADORIAS DO RPPS, RESERVA REMUNERADA E REFORMAS DOS	70.866,66
3.1.90.92.06	ACORDO EXTRAJUDICIAL	6.204.710,80
3.1.90.92.07	INATIVOS - PESSOAL CIVIL	11.989.882,09
3.1.90.92.08	INATIVOS - PESSOAL MILITAR	53.399,88
3.1.90.92.09	ATIVOS - PESSOAL CIVIL	253.017,88
3.1.90.92.11	VENCIMENTOS E VANTAGENS FIXAS - PESSOAL CIVIL	19.199.641,01
3.1.90.92.12	NATUREZA DE DESPESA NÃO VIGENTE NO PERIODO	82.549,12
3.1.90.92.13	OBRIGAÇÕES PATRONAIS	1.850.573,53
3.1.90.92.16	13. SALARIO - PESSOAL CIVIL	87.713.813,35
3.1.90.92.17	13. SALARIO - PESSOAL MILITAR	38.082.859,97
3.1.90.92.18	PENSÕES CIVIS	12.991.015,37
3.1.90.92.20	PENSÕES MILITARES	5.595.583,23
3.1.90.92.90	OUTRAS DESPESAS DE EXERCICIOS ANTERIORES	1.393.414,16
3.1.90.92.91	SENTENÇAS JUDICIAIS	75.585,55
3.1.90.92.93	INDENIZACOES E RESTITUICOES	721.693,97
3.1.90.92.94	INDENIZAÇOES E RESTITUIÇOES TRABALHISTAS	1.596.152,70
3.1.90.92.95	RESSARCIMENTO PESSOAL À DISPOSIÇÃO DO ESTADO	1.797.143,73
3.1.90.94.00	INDENIZAÇÕES E RESTITUIÇÕES TRABALHISTAS	33.631.085,97
3.1.90.94.01	INDENIZACOES E RESTITUIÇÕES TRABALHISTAS	29.400.633,43
3.1.90.94.90	OUTRAS INDENIZACOES E RESTITUIÇÕES TRABALHISTAS	4.230.452,54
3.1.90.96.00	RESSARCIMENTO DE DESPESAS DE PESSOAL REQUISITADO	5.658.489,32
3.1.90.96.01	PESSOAL REQUISITADO - OUTROS ENTES E ESTATAIS INDEPENDENTES	5.658.489,32
3.1.91.00.00	APLICAÇÃO DIRETA DECORRENTE DE OPERAÇÕES ENTRE ÓRGÃOS, FUNDOS E	750.204.863,92
3.1.91.13.00	OBRIGAÇÕES PATRONAIS	736.708.262,01
3.1.91.13.01	FINANPREV - OBRIGAÇÃO PATRONAL SERVIDOR ATIVO CIVIL	417.433.604,42
3.1.91.13.03	FINANPREV - OBRIGAÇÃO PATRONAL SERVIDOR ATIVO MILITAR	121.530.885,46
3.1.91.13.05	IPES SAUDE PATRONAL	34.716.761,67
3.1.91.13.06	IPES SAUDE PATRONAL - PESSOAL MILITAR	13.500.353,65
3.1.91.13.07	IPES SAUDE INATIVOS - PESSOAL CIVIL	31.994.010,98

Nº 445

CÓDIGO	ESPECIFICAÇÃO	TOTAL
3.1.91.13.08	FINANPREV INATIVOS - PESSOAL CIVIL	58.163.493,02
3.1.91.13.09	FINANPREV INATIVOS - PESSOAL MILITAR	17.982.273,22
3.1.91.13.10	IPES SAUDE INATIVOS - PESSOAL MILITAR	8.256.930,96
3.1.91.13.11	IPES SAUDE - PENSIONISTAS - CIVIL	4.191.906,78
3.1.91.13.12	IPES SAUDE - PENSIONISTAS - MILITAR	2.682.900,85
3.1.91.13.13	FINANPREV - PENSIONISTAS - MILITAR	5.018.266,18
3.1.91.13.14	FINANPREV - PENSIONISTAS - CIVIL	19.585.998,84
3.1.91.13.50	CONTRIBUIÇÃO PATRONAL PARA COBERTURA DE DÉFICIT FINANCEIRO	1.650.875,98
3.1.91.92.00	DESPESAS DE EXERCÍCIOS ANTERIORES	12.293.648,32
3.1.91.92.01	FINANPREV - OBRIG.PATRONAL SERVIDOR ATIVO CIVIL	3.738.458,62
3.1.91.92.04	IPES SAÚDE - OBRIG.PATRONAL SERVIDOR ATIVO CIVIL	147.691,66
3.1.91.92.05	IPES SAÚDE - OBRIG.PATRONAL SERVIDOR ATIVO MILITAR	-
3.1.91.92.06	FINANPREV - OBRIG.PATRONAL SERVIDOR ATIVO MILITAR	24.833,45
3.1.91.92.08	IPES SAÚDE - OBRIG.PATRONAL INATIVOS CIVIL	1.083.037,30
3.1.91.92.09	FINANPREV - OBRIG.PATRONAL INATIVOS CIVIL	5.009.213,38
3.1.91.92.11	NATUREZA DE DESPESA NÃO VIGENTE NO PERIODO	505.971,41
3.1.91.92.12	NATUREZA DE DESPESA NÃO VIGENTE NO PERIODO	186.728,99
3.1.91.92.13	NATUREZA DE DESPESA NÃO VIGENTE NO PERIODO	123.130,32
3.1.91.92.14	NATUREZA DE DESPESA NÃO VIGENTE NO PERIODO	1.474.583,19
3.1.91.96.00	RESSARCIMENTO DE DESPESAS DE PESSOAL REQUISITADO	1.202.953,59
3.1.91.96.01	RESSARCIMENTO DE DESPESAS DE PESSOAL REQUISITADO	1.202.953,59
3.2.00.00.00	JUROS E ENCARGOS DA DÍVIDA	155.011.478,94
3.2.90.00.00	APLICAÇÕES DIRETAS	155.011.478,94
3.2.90.21.00	JUROS SOBRE A DÍVIDA POR CONTRATO	148.598.748,54
3.2.90.21.01	JUROS DA DIVIDA INTERNA CONTRATADA	113.128.585,17
3.2.90.21.02	JUROS DA DIVIDA EXTERNA CONTRATADA	35.470.163,37
3.2.90.22.00	OUTROS ENCARGOS SOBRE A DÍVIDA POR CONTRATO	6.412.730,40
3.2.90.22.01	OUTROS ENCARGOS DA DIV. INTERNA CONTRATADA	6.216.250,65
3.2.90.22.02	OUTROS ENCARGOS DA DIV.EXTERNA CONTRATADA	196.479,75
3.3.00.00.00	OUTRAS DESPESAS CORRENTES	2.618.023.951,03
3.3.20.00.00	TRANFERÊNCIAS À UNIÃO	1.270.104,00
3.3.20.41.00	CONTRIBUIÇÕES	1.270.104,00
3.3.20.41.02	TRANSFERÊNCIA CONTRIB. A INSTITUIÇÕES PÚBLICAS	1.270.104,00
3.3.40.00.00	TRANSFERÊNCIAS A MUNICÍPIOS	60.797.170,86
3.3.40.41.00	CONTRIBUIÇÕES	50.805.429,60
3.3.40.41.05	TRANSF.AOS MUNICIPIOS DECORRENTES DE CONVENIO	22.960.295,00
3.3.40.41.07	TRANSFERENCIA A FUNDOS MUNICIPAIS	27.845.134,60
3.3.40.92.00	DESPESAS DE EXERCÍCIOS ANTERIORES	9.991.741,26
3.3.40.92.41	OUTRAS TRANSFERÊNCIAS AOS MUNICÍPIOS	9.991.741,26
3.3.41.00.00	TRANSFERÊNCIAS A MUNICÍPIOS FUNDO A FUNDO	5.850.332,50
3.3.41.41.00	CONTRIBUIÇÕES	5.850.332,50
3.3.41.41.07	TRANSFERENCIA A FUNDOS MUNICIPAIS	5.850.332,50
3.3.50.00.00	TRANSFERÊNCIAS A INSTITUIÇÕES PRIVADAS SEM FINS LUCRATIVOS	15.237.069,25
3.3.50.41.00	CONTRIBUIÇÕES	13.436.913,19
3.3.50.41.01	INSTIT.DE CARATER ASSIST. CULTURAL E EDUCAC.	3.482.572,86
3.3.50.41.04	DESPESA COM MANUTENÇÃO DE OUTRAS ENTIDADES DE DIREITO PÚBLICO	5.654.058,21
3.3.50.41.05	DESPESA COM MANUTENÇÃO DE OUTRAS ENTIDADES DE DIREITO PRIVADO	590.000,00
3.3.50.41.13	ORGANIZAÇÃO SOCIAL - OS	258.815,19
3.3.50.41.14	ORGANIZ.DE SOC.CIVIL DE INTERESSE PUBLICO(OSCIP)	2.731.042,02
3.3.50.41.15	TRANSFERÊNCIAS A ASSOCIACOES	720.424,91

CÓDIGO	ESPECIFICAÇÃO	TOTAL
3.3.50.43.00	SUBVENÇOES SOCIAIS	434.918,39
3.3.50.43.01	INST. DE CARATER ASSISTENCIAL OU CULTURAL	434.918,39
3.3.50.92.00	DESPESAS DE EXERCÍCIOS ANTERIORES	1.365.237,67
3.3.50.92.41	CONTRIBUIÇOES	1.355.645,67
3.3.50.92.43	NATUREZA DE DESPESA NÃO VIGENTE NO PERIODO	9.592,00
3.3.90.00.00	APLICAÇOES DIRETAS	2.526.550.976,82
3.3.90.08.00	OUTROS BENEFÍCIOS ASSITÊNCIAS DO SERVIDOR E DO MILITAR	16.703.540,78
3.3.90.08.01	AUXÍLIO FUNERAL CIVIL	910.286,39
3.3.90.08.02	NATUREZA DE DESPESA NÃO VIGENTE NO PERIODO	1.050,20
3.3.90.08.05	AUXÍLIO CRECHE OU ASSISTÊNCIA PRÉ-ESCOLAR	86.723,33
3.3.90.08.08	AUXÍLIO SAÚDE	12.557.946,60
3.3.90.08.11	NATUREZA DE DESPESA NÃO VIGENTE NO PERIODO	8.853,10
3.3.90.08.12	NATUREZA DE DESPESA NÃO VIGENTE NO PERIODO	32.341,65
3.3.90.08.80	OUTROS BENEFICIOS ASSISTENCIAIS	3.106.339,51
3.3.90.14.00	DIÁRIAS-CIVIL	8.224.623,98
3.3.90.14.01	DIÁRIAS PESSOAL CIVIL DENTRO DO ESTADO	3.447.245,92
3.3.90.14.02	DIÁRIAS PESSOAL CIVIL FORA DO ESTADO/NO PAÍS	4.692.336,16
3.3.90.14.16	DIÁRIAS PESSOAL CIVIL NO EXTERIOR	85.041,90
3.3.90.15.00	DIÁRIAS-MILITAR	1.072.301,59
3.3.90.15.01	DIÁRIAS PESSOAL MILITAR DENTRO DO ESTADO	656.201,06
3.3.90.15.02	DIÁRIAS PESSOAL MILITAR FORA DO ESTADO/NO PAÍS	400.591,15
3.3.90.15.16	DIÁRIAS PESSOAL MILITAR NO EXTERIOR	15.509,38
3.3.90.18.00	AUXÍLIO FINANCEIRO A ESTUDANTES	4.944.800,00
3.3.90.18.01	AUXÍLIO FINANCEIRO A ESTUDANTES DENTRO DO ESTADO	4.944.800,00
3.3.90.20.00	AUXÍLIO FINANCEIRO A PESQUISADORES	637.099,75
3.3.90.20.01	AUXILIO FINANCEIRO A PESQUISADORES	637.099,75
3.3.90.24.00	OUTROS ENCARGOS SOBRE A DÍVIDA MOBILIÁRIA	160.022,48
3.3.90.24.01	OUTROS ENCARGOS SOBRE A DIVIDA MOBILIARIA	160.022,48
3.3.90.30.00	MATERIAL DE CONSUMO	141.680.560,82
3.3.90.30.01	COMBUSTÍVEIS E LUBRIFICANTES AUTOMOTIVOS	1.415.785,75
3.3.90.30.02	COMBUSTIVEIS E LUBRIFICANTES DE AVIACAO	70.930,07
3.3.90.30.03	COMBUSTIVEIS E LUBRIFICANTES PARA OUTRAS FINALIDADES	5.064,49
3.3.90.30.04	GAS E OUTROS MATERIAIS ENGARRAFADOS	5.377.373,61
3.3.90.30.05	EXPLOSIVOS E MUNICOES	749.003,00
3.3.90.30.06	ALIMENTOS PARA ANIMAIS	707.341,00
3.3.90.30.07	GENEROS DE ALIMENTACAO	25.276.045,78
3.3.90.30.09	MATERIAL FARMACOLOGICO	50.525.400,74
3.3.90.30.10	MATERIAL ODONTOLOGICO	161.125,19
3.3.90.30.11	MATERIAL QUIMICO	12.273,94
3.3.90.30.12	MATERIAL DE COUDELARIA OU DE USO ZOOTECNICO	15.210,00
3.3.90.30.13	MATERIAL DE CACA E PESCA	199,96
3.3.90.30.14	MATERIAL EDUCATIVO E ESPORTIVO	150.995,84
3.3.90.30.15	MATERIAL PARA FESTIVIDADES E HOMENAGENS	104.019,24
3.3.90.30.16	MATERIAL DE EXPEDIENTE	4.701.033,97
3.3.90.30.17	MATERIAL DE PROCESSAMENTO DE DADOS	2.761.708,28
3.3.90.30.18	MATERIAL E MEDICAMENTOS P/ USO VETERINARIO	482.732,00
3.3.90.30.19	MATERIAL PARA ACONDICIONAMENTO E EMBALAGEM	250.728,41
3.3.90.30.20	MATERIAL CAMA, MESA E BANHO	881.981,96
3.3.90.30.21	MATERIAL DE COPA E COZINHA	428.240,48
3.3.90.30.22	MATERIAL DE LIMPEZA E PRODUTOS DE HIGIENIZACAO	3.059.171,79

Nº 447

CÓDIGO	ESPECIFICAÇÃO	TOTAL
3.3.90.30.23	UNIFORMES, TECIDOS E AVIAMENTOS	889.471,73
3.3.90.30.24	MATERIAL PARA MANUTENCAO DE BENS IMOVEIS	4.294.626,13
3.3.90.30.25	MATERIAL PARA MANUTENCAO DE BENS MOVEIS	3.488.038,33
3.3.90.30.26	MATERIAL ELETRICO E ELETRONICO	808.812,83
3.3.90.30.27	MATERIAL DE MANOBRA E PATRULHAMENTO	1.197,00
3.3.90.30.28	MATERIAL DE PROTECAO E SEGURANCA	2.579.624,75
3.3.90.30.29	MATERIAL PARA AUDIO, VIDEO E FOTO	50.189,30
3.3.90.30.30	MATERIAL PARA COMUNICACOES	18.670,20
3.3.90.30.31	SEMENTES, MUDAS DE PLANTAS E INSUMOS	13.514,50
3.3.90.30.32	SUPRIMENTO DE AVIAÇÃO E DE PROTEÇÃO AO VÔO	30.084,10
3.3.90.30.34	SOBRESSAL., MAQ. E MOTORES NAVIOS E EMBARCACOES	2.475,00
3.3.90.30.35	MATERIAL LABORATORIAL	2.354.101,00
3.3.90.30.36	MATERIAL HOSPITALAR	27.938.633,13
3.3.90.30.39	MATERIAL PARA MANUTENCAO DE VEICULOS	1.140.688,54
3.3.90.30.41	MATERIAL PARA UTILIZACAO EM GRAFICA	6.840,97
3.3.90.30.42	FERRAMENTAS DE POUCO VALOR E DURABILIDADE	219.963,26
3.3.90.30.43	MATERIAL PARA REABILITACAO PROFISSIONAL	710,00
3.3.90.30.44	MATERIAL DE SINALIZAÇÃO VISUAL E AFINS	300.205,81
3.3.90.30.45	MATERIAL TECNICO PARA SELECAO E TREINAMENTO	13.006,23
3.3.90.30.46	MATERIAL BIBLIOGRÁFICO NÃO IMOBILIZÁVEL	27.268,85
3.3.90.30.50	BANDEIRAS, FLAMULAS E INSIGNIAS	23.719,98
3.3.90.30.54	MATERIAL PARA REPARO, MANUTENÇÃO E CONSERVAÇÃO DE ESTRADAS E VIAS	471,78
3.3.90.30.90	OUTROS MATERIAIS DE CONSUMO	310.393,33
3.3.90.30.97	SUPRIMENTO INDIVIDUAL	31.488,22
3.3.90.30.99	ITEM GENÉRICO DE MATERIAL PARA O BANCO DE PREÇOS	0,35
3.3.90.31.00	PREMIAÇOES CULTURAIS, ARTÍSTICAS, CIENTÍFICAS, DESPORTIVAS E OUTRAS	1.947.867,79
3.3.90.31.01	PRÊMIOS (EXCETO PECÚNIA)	17.520,00
3.3.90.31.02	CONDECORAÇÕES	12.546,00
3.3.90.31.03	MEDALHAS	1.258.757,78
3.3.90.31.04	TROFÉUS	19.150,00
3.3.90.31.05	PRÊMIOS EM PECÚNIA	636.184,26
3.3.90.31.10	PREMIAÇOES DESPORTIVAS	1.959,75
3.3.90.31.90	OUTRAS PREMIAÇOES CULTURAIS, ARTÍSTICAS, CIENTÍFICAS, DESPORTIVAS E	1.750,00
3.3.90.32.00	MATERIAL, BEM OU SERVIÇO PARA DISTRIBUIÇÃO GRATUITA	32.168.155,14
3.3.90.32.05	LIVROS DIDÁTICOS	8.577.790,00
3.3.90.32.06	MEDICAMENTOS	5.302.981,88
3.3.90.32.07	MATERIAIS E EQUIPAMENTOS ORTOPÉDICOS E CORRETIVOS	2.337.368,54
3.3.90.32.08	CESTAS BÁSICAS	487.540,76
3.3.90.32.09	PASSAGENS AÉREAS E TERRESTRES	9.408.734,70
3.3.90.32.80	OUTROS MATERIAIS, BENS OU SERVIÇOS PARA DISTRIBUIÇÃO GRATUITA	6.053.739,26
3.3.90.33.00	PASSAGENS E DESPESAS COM LOCOMOÇÃO	110.415.559,02
3.3.90.33.02	PASSAGENS PARA SERVIDORES PARA FORA DO ESTADO	5.379.464,80
3.3.90.33.04	PASSAGENS PARA COLABORADORES E TÉCNICOS	98.612,55
3.3.90.33.05	LOCAÇÃO DE VEÍCULOS TIPO PASSEIO POR NECESSIDADE DO SERVIÇO	21.051.947,62
3.3.90.33.06	TÁXI	6.031,77
3.3.90.33.10	TRANSPORTE DE PESSOAS POR NECESSIDADE DO SERVIÇO	16.705.877,74
3.3.90.33.14	LOCAÇÃO DE VEICULO P/LOCOMOÇÃO (P. JURIDICA)	67.173.624,54
3.3.90.35.00	SERVIÇOS DE CONSULTORIA	11.646.923,32
3.3.90.35.01	ASSESSORIA E CONSULTORIA TÉCNICA OU JURÍDICA - PESSOA FÍSICA	-
3.3.90.35.02	AUDITORIA EXTERNA	31.946,38

Fls. 448

CÓDIGO	ESPECIFICAÇÃO	TOTAL
3.3.90.35.03	CONSULTORIA TECNICA - PESSOA FISICA	1.631.732,40
3.3.90.35.04	CONSULTORIA TECNICA - PESSOA JURIDICA	9.937.744,54
3.3.90.35.06	AUDITORIAS CONTABIL - FINANCEIRA -PESSOA JURÍDICA	45.500,00
3.3.90.36.00	OUTROS SERVIÇOS DE TERCEIROS - PESSOA FÍSICA	39.700.285,27
3.3.90.36.02	DIÁRIAS A COLABORADORES EVENTUAIS NO PAÍS	177.110,40
3.3.90.36.06	SERVIÇOS TÉCNICOS PROFISSIONAIS	3.604.035,87
3.3.90.36.08	BOLSA VINCULADA A PROGRAMA DE GOVERNO E ESTAGIÁRIOS	16.070.212,27
3.3.90.36.09	SALÁRIO DE INTERNOS EM PENITENCIÁRIA	1.038.270,35
3.3.90.36.13	CONFERÊNCIAS, EXPOSIÇÕES, CONGRESSOS, SEMINÁRIOS E AFINS	13.460,00
3.3.90.36.15	LOCAÇÃO DE IMÓVEIS	3.259.052,56
3.3.90.36.18	REPARO E MANUTENÇÃO DE EQUIPAMENTOS	15.266,62
3.3.90.36.20	REPARO E MANUTENÇÃO DE VEÍCULOS	1.580,00
3.3.90.36.21	REPARO E MANUTENÇÃO DE BENS MÓVEIS DE OUTRAS NATUREZAS	9.048,40
3.3.90.36.22	REPARO E MANUTENÇÃO DE BENS IMÓVEIS	38.439,04
3.3.90.36.23	FORNECIMENTO DE ALIMENTAÇÃO PREPARADA	30.196,00
3.3.90.36.25	LIMPEZA E CONSERVAÇÃO	8.422,80
3.3.90.36.28	SELEÇÃO E TREINAMENTO / HORA AULA	71.425,00
3.3.90.36.30	SERVIÇOS MÉDICOS, ODONTOLÓGICOS E FARMACÊUTICOS	11.058.426,09
3.3.90.36.38	CONFECÇÃO DE UNIFORMES, BANDEIRAS E FLÂMULAS	6.182,40
3.3.90.36.39	FRETES E TRANSPORTES DE ENCOMENDAS	1.122.100,13
3.3.90.36.40	ENCARGOS FINANCEIROS DEDUTÍVEIS	14.950,74
3.3.90.36.43	ENCARGOS FINANCEIROS INDEDUTÍVEIS	302,00
3.3.90.36.45	JETONS E GRATIFICACOES A CONSELHEIROS	1.853.741,32
3.3.90.36.46	DIÁRIAS A CONSELHEIROS	88.990,00
3.3.90.36.50	OUTROS SERVIÇOS DE TERCEIROS - PF - PAGAMENTO ANTECIPADO	1.386,00
3.3.90.36.60	ALIMENTAÇÃO PREPARADA	714,00
3.3.90.36.70	SERVIÇOS GRÁFICOS, DE ENCADERNAÇÃO E DE EMOLDURAÇÃO	1.008,00
3.3.90.36.71	ATIVIDADES ARTÍSTICAS, CULTURAIS, DESPORTIVAS, TURÍSTICAS E RECREATIVAS	75.093,40
3.3.90.36.90	OUTROS SERVIÇOS DE TERCEIROS PESSOA FÍSICA	1.140.871,88
3.3.90.36.97	SUPRIMENTO INDIVIDUAL	-
3.3.90.37.00	LOCAÇÃO DE MÃO-DE-OBRA	209.099.396,74
3.3.90.37.01	APOIO ADMINISTRATIVO, TECNICO E OPERACIONAL	90.756.652,41
3.3.90.37.02	LIMPEZA E CONSERVACAO	53.637.061,12
3.3.90.37.03	VIGILANCIA OSTENSIVA	56.909.976,12
3.3.90.37.04	REPARO E MANUTENÇÃO DE BENS IMÓVEIS	6.559.070,04
3.3.90.37.05	SERVICOS DE COPA E COZINHA	1.079.692,30
3.3.90.37.90	OUTRAS LOCACÕES DE MAO-DE-OBRA	156.944,75
3.3.90.38.00	ARRENDAMENTO MERCANTIL	3.665.750,00
3.3.90.38.06	NATUREZA DE DESPESA NÃO VIGENTE NO PERIODO	3.665.750,00
3.3.90.39.00	OUTROS SERVIÇOS DE TERCEIROS - PESSOA JURÍDICA	1.145.125.774,49
3.3.90.39.01	ASSINATURAS DE PERIÓDICOS E PAGTº DE ANUIDADES OU MENSALIDADES A	771.901,48
3.3.90.39.02	LOCAÇÃO DE EQUIPAMENTOS MÉDICO-HOSPITALARES	4.740.204,74
3.3.90.39.05	SERVICOS TECNICOS PROFISSIONAIS	668.547.476,66
3.3.90.39.07	DESCONTOS FINANCEIROS CONCEDIDOS	10,00
3.3.90.39.08	TAXAS DE ADMINISTRAÇÃO	905.507,71
3.3.90.39.10	LOCACAO DE IMOVEIS	7.955.058,62
3.3.90.39.12	LOCAÇÃO DE MÁQUINAS E EQUIPAMENTOS	3.403.923,56
3.3.90.39.14	LOCAÇÃO BENS MÓVEIS DE OUTRAS NATUREZAS E INTANGÍVEIS	1.781.768,82
3.3.90.39.15	TRIBUTOS E TAXAS À CONTA DO LOCATÁRIO	10.053,78
3.3.90.39.16	REPARO E MANUTENÇÃO DE BENS IMÓVEIS	32.799.683,11

Nº 449

CÓDIGO	ESPECIFICAÇÃO	TOTAL
3.3.90.39.17	REPARO E MANUTENÇÃO DE MÁQUINAS E EQUIPAMENTOS	17.087.844,36
3.3.90.39.19	REPARO E MANUTENÇÃO DE VEÍCULOS	6.212.259,72
3.3.90.39.20	REPARO E MANUTENÇÃO DE BENS MÓVEIS DE OUTRAS NATUREZAS	956.670,56
3.3.90.39.21	REPARO E MANUTENÇÃO DE ESTRADAS, VIAS E ÁREAS PÚBLICAS	10.921.189,12
3.3.90.39.22	EXPOSIÇÕES, CONGRESSOS, CONFERÊNCIAS E AFINS	1.000.737,09
3.3.90.39.23	VALE REFEIÇÃO/VALE-ALIMENTAÇÃO (EXCETO PARA O EXECUTIVO)	12.623,12
3.3.90.39.24	DECORAÇÃO	22.894,49
3.3.90.39.25	MULTAS E OU JUROS	89.127,96
3.3.90.39.26	LOCAÇÃO DE VEÍCULOS AUTOMOTORES	3.014.153,60
3.3.90.39.27	SERVIÇOS DE TELEPROCESSAMENTO	100.318,30
3.3.90.39.28	SEGURO FATO GERADOR OCORRIDO	2.370,06
3.3.90.39.29	HONORÁRIOS ADVOCATÍCIOS - ÔNUS DA SUCUMBÊNCIA	3.000,00
3.3.90.39.31	ATIVIDADES ARTÍSTICAS, CULTURAIS, DESPORTIVAS, TURÍSTICAS E RECREATIVAS	1.642.421,41
3.3.90.39.32	TELEFONIA MÓVEL	1.471.395,05
3.3.90.39.33	DEDETIZAÇÃO/TRATAMENTO RESÍDUOS E AFINS	803.415,78
3.3.90.39.35	MULTAS DEDUTIVEIS	3.650,86
3.3.90.39.38	ENCARGOS FINANCEIROS DEDUTIVEIS	1.736,95
3.3.90.39.39	ENCARGOS FINANCEIROS INDEDUTIVEIS	736,00
3.3.90.39.41	FORNECIMENTO DE ALIMENTAÇÃO PREPARADA	55.607.562,39
3.3.90.39.42	SERVICOS DE CARATER SECRETO OU RESERVADO	399.125,18
3.3.90.39.43	ENERGIA ELÉTRICA	27.095.592,24
3.3.90.39.44	ÁGUA E ESGOTO	15.996.198,43
3.3.90.39.45	GÁS	927.886,80
3.3.90.39.46	SERVIÇOS DOMÉSTICOS	1.544.500,01
3.3.90.39.47	CORREIOS E TELÉGRAFOS	4.959.811,21
3.3.90.39.48	SERVIÇOS DE SELEÇÃO E TREINAMENTO DE MONITORES	2.076.518,89
3.3.90.39.49	PRODUÇÕES JORNALÍSTICAS	434.315,62
3.3.90.39.50	SERVIÇOS MÉDICO-HOSPITALARES, ODONTOLÓGICOS E LABORATORIAIS	190.339.993,26
3.3.90.39.51	ANÁLISES E PESQUISAS CIENTÍFICAS	5.819,55
3.3.90.39.57	PROCESSAMENTO DE DADOS : SOFTWARES, PROD DE PROGRAMAS APLIC E	1.925,29
3.3.90.39.58	TELEFONIA FIXA	2.567.871,02
3.3.90.39.59	ÁUDIO, VÍDEO E FOTO	498.989,33
3.3.90.39.60	MANOBRA E PATRULHAMENTO	100,00
3.3.90.39.62	SERVIÇOS DE TERCEIROS PESSOA JURÍDICA PAGAMENTO ANTECIPADO	769.762,72
3.3.90.39.63	SERVIÇOS GRÁFICOS, DE ENCADERNAÇÃO E DE EMOLDURAÇÃO	11.000.684,30
3.3.90.39.65	APOIO AO ENSINO	153.561,38
3.3.90.39.66	SERVIÇOS JUDICIÁRIOS E CARTORIAIS	110.537,32
3.3.90.39.67	SERVIÇOS FUNERÁRIOS	37.540,00
3.3.90.39.69	SEGUROS DPVAT A APROPRIAR	179.558,45
3.3.90.39.70	CONFECCAO DE UNIFORMES,BANDEIRAS E FLAMULAS	28.922,16
3.3.90.39.72	VALE TRANSPORTE	426.570,47
3.3.90.39.73	OUTROS SERVIÇOS DE TERCEIROS - PESOAS JURIDICA	19.034.781,51
3.3.90.39.74	FRETES E TRANSPORTES DE ENCOMENDAS	236.523,91
3.3.90.39.75	VALE-COMBUSTIVEL	24.883.714,64
3.3.90.39.77	VIGILÂNCIA OSTENSIVA / MONITORADA	1.257.679,03
3.3.90.39.78	LIMPEZA E CONSERVACAO	2.453.986,98
3.3.90.39.79	APOIO ADMINISTRATIVO, TÉCNICO E OPERACIONAL	47.090,24
3.3.90.39.80	HOSPEDAGENS	310.138,47
3.3.90.39.81	SERVICOS BANCARIOS	2.178.475,85
3.3.90.39.82	CERIMONIAL	13.395,00

CÓDIGO	ESPECIFICAÇÃO	TOTAL
3.3.90.39.83	CÓPIAS E REPRODUÇÃO DE DOCUMENTOS	10.420,99
3.3.90.39.84	CONDOMÍNIOS	1.258.247,37
3.3.90.39.85	ENTREGA DE DOCUMENTOS E VALORES	69.844,37
3.3.90.39.86	CONFECÇÃO DE PLACAS, PLAQUETAS E CARIMBOS EM GERAL PARA SINALIZAÇÃO	78.111,80
3.3.90.39.90	PUBLICIDADE LEGAL (DIVULGAÇÃO OFICIAL)	4.795.090,48
3.3.90.39.92	PUBLICIDADE E PROPAGANDA (INSTITUCIONAL)	9.016.418,95
3.3.90.39.95	REPARO E MANUTENÇÃO DE EQUIPAMENTO DE PROCESSAMENTO DE DADOS	47.895,53
3.3.90.39.97	SUPRIMENTO INDIVIDUAL	8.480,44
3.3.90.40.00	SERVIÇOS DE TECNOLOGIA DA INFORMAÇÃO E COMUNICAÇÃO - PESSOA JURÍDICA	57.166.145,74
3.3.90.40.02	INSTALAÇÃO EQUIPAMENTOS DE TIC	45.480,00
3.3.90.40.03	DESENVOLVIMENTO DE SOFTWARE	121.480,00
3.3.90.40.04	MANUTENÇÃO DE SOFTWARE	7.541.800,60
3.3.90.40.05	HOSPEDAGEM DE SISTEMAS	1.958.558,17
3.3.90.40.06	SERVIÇO DE TELEFONIA FIXA E MÓVEL, QUANDO INTEGRAREM PACOTE DE	2.552.971,47
3.3.90.40.07	SUPORTE A USUÁRIO DA TIC	287.186,27
3.3.90.40.08	SUPORTE DE INFRAESTRUTURA DE TIC	1.008.098,28
3.3.90.40.09	SERVIÇOS TÉCNICOS PROFISSIONAIS DE TIC	25.991.400,40
3.3.90.40.10	MANUTENÇÃO E CONSERVAÇÃO DE EQUIPAMENTOS DE TIC	653.267,40
3.3.90.40.11	DIGITALIZAÇÃO	776.824,51
3.3.90.40.12	OUTSOURCING DE IMPRESSÃO (TERCEIRIZAÇÃO DE TODO O PROCESSO COM	245.594,39
3.3.90.40.14	TREINAMENTO E CAPACITAÇÃO EM TIC	450,00
3.3.90.40.15	TRATAMENTO DE DADOS	120.751,50
3.3.90.40.17	COMUNICAÇÃO DE DADOS	3.771.288,95
3.3.90.40.18	LICENÇA DE USO DE SOFTWARE	7.579.070,11
3.3.90.40.23	EMISSÃO DE CERTIFICADOS DIGITAIS	58.784,10
3.3.90.40.25	LOCAÇÃO DE EQUIPAMENTOS - COMPUTADORES	124.982,91
3.3.90.40.26	LOCAÇÃO DE SOFTWARE	22.000,00
3.3.90.40.27	LOCAÇÃO DE EQUIPAMENTOS - IMPRESSORAS	736.942,67
3.3.90.40.28	LOCAÇÃO DE EQUIPAMENTOS - TELEFONIA	142.830,83
3.3.90.40.29	LOCAÇÃO DE EQUIPAMENTOS - SCANNERS	507.345,00
3.3.90.40.62	SERVIÇOS DE TIC PJ - PAGAMENTO ANTECIPADO	69.645,32
3.3.90.40.90	OUTROS CONGÊNERES	2.849.392,86
3.3.90.41.00	CONTRIBUIÇOES	12.000,00
3.3.90.41.02	DESPESA COM MANUTENÇÃO DE OUTRAS ENTIDADES DE DIREITO PRIVADO	12.000,00
3.3.90.46.00	AUXÍLIO-ALIMENTAÇÃO	87.274.178,53
3.3.90.46.01	AUXÍLIO ALIMENTAÇÃO/REFEIÇÃO EXTRA FOLHA	73.003.102,14
3.3.90.46.03	AUXÍLIO ALIMENTAÇÃO/REFEIÇÃO SERVIÇO PJ	6.955.533,07
3.3.90.46.04	AUXÍLIO-ALIMENTAÇÃO/REFEIÇÃO PAGAMENTO PELA SEFAZ 150102	58.346,64
3.3.90.46.05	AUXÍLIO-ALIMENTAÇÃO/REFEIÇÃO PAGAMENTO PELA UG	7.257.196,68
3.3.90.47.00	OBRIGAÇOES TRIBUTÁRIAS E CONTRIBUTIVAS	95.716.658,59
3.3.90.47.02	TAXAS E IMPOSTOS COM UNIÃO	25.667,83
3.3.90.47.03	PASEP SOBRE RECEITA ORÇAMENTÁRIA (EXCETUANDO O FPE/IPI/ICMS-	38.502.250,38
3.3.90.47.04	PASEP RETIDO SOBRE O FPE	40.180.589,46
3.3.90.47.05	EMPRESAS - IRPJ - IMPOSTO DE RENDA DA PESSOA JURÍDICA	1.739,78
3.3.90.47.07	IOF	7,25
3.3.90.47.08	TAXAS E IMPOSTOS COM MUNICÍPIO	9.578,24
3.3.90.47.09	PASEP - RESSARCIMENTO DE CONTRIBUICAO	10.538.824,13
3.3.90.47.12	MULTAS S/OBRIB.TRIB.E CONTRIBUTIVAS - MUNICÍPIO	1.380.946,81
3.3.90.47.13	JUROS S/OBRIG.TRIB.E CONTRIBUTIVAS MUNICÍPIO	93.405,41
3.3.90.47.17	EMPRESAS - ISS	63.152,08

CÓDIGO	ESPECIFICAÇÃO	TOTAL
3.3.90.47.18	CONTRIBUIÇOES PREVIDENCIÁRIAS S/SERV.TERCEIROS- PESSOA FÍSICA	3.487.333,68
3.3.90.47.19	CONTRIBUIÇÕES PREVIDENCIÁRIAS S/SERV.TERCEIROS-COOPERATIVAS	803.281,45
3.3.90.47.20	EMPRESAS - IPTU/ITR	113.746,24
3.3.90.47.23	PIS - S/VENDAS DE MERCAD.E SERVICOS	21.820,08
3.3.90.47.25	PIS - S/OUTRAS RECEITAS	65.621,88
3.3.90.47.27	COFINS - S/VENDAS DE MERCAD.E SERVICOS	226.281,63
3.3.90.47.29	COFINS - S/OUTRAS RECEITAS	178.577,55
3.3.90.47.35	NATUREZA DE DESPESA NÃO VIGENTE NO PERIODO	14.436,02
3.3.90.47.36	NATUREZA DE DESPESA NÃO VIGENTE NO PERIODO	1.982,85
3.3.90.47.90	OUTRAS OBRIG.TRIB.E CONTRIB.NAO ESPECIFICADAS	7.415,84
3.3.90.48.00	OUTROS AUXÍLIOS FINANCEIROS A PESSOAS FÍSICAS	17.485.394,92
3.3.90.48.01	AUXILIO SOCIAL	1.732.072,14
3.3.90.48.02	AUXILIO SAÚDE A PESSOAS FÍSICAS	8.495.445,06
3.3.90.48.03	AJUDA FINANCEIRA EM PECÚNIA A PESSOAS FÍSICAS	1.237.202,78
3.3.90.48.90	OUTROS AUXILIOS FINACEIROS A PESSOAS FISICAS	6.020.674,94
3.3.90.49.00	AUXÍLIO-TRANSPORTE	4.802.136,72
3.3.90.49.01	AUXILIO - TRANSPORTE	4.577.582,80
3.3.90.49.90	OUTROS AUXILIO - TRANSPORTE	224.553,92
3.3.90.59.00	PENSÕES ESPECIAIS	39.310,80
3.3.90.59.01	PENSÕES ESPECIAIS	39.310,80
3.3.90.91.00	SENTENÇAS JUDICIÁRIAS	12.275.886,28
3.3.90.91.01	PRECATÓRIOS DE FORNECEDORES	118.944,52
3.3.90.91.09	OUTRAS SENTENÇAS JUDICIAIS	12.156.941,76
3.3.90.92.00	DESPESAS DE EXERCÍCIOS ANTERIORES	420.650.495,42
3.3.90.92.14	DIÁRIAS PESSOAL CIVIL	36.346,41
3.3.90.92.18	AUXILIO FINANCEIRO A ESTUDANTES	800,00
3.3.90.92.30	MATERIAL DE CONSUMO	33.979.645,27
3.3.90.92.31	PREMIAÇÕES CULTURAIS, ARTÍSTICAS, CIENTÍFICAS, DESPORTIVAS E OUTRAS	4.240,00
3.3.90.92.32	MATERIAL, BEM OU SERVIÇO PARA DISTRIBUIÇÃO GRATUITA	5.040.950,91
3.3.90.92.33	PASSAGENS E DESPESAS COM LOCOMOCAO	46.991.902,90
3.3.90.92.35	SERVIÇOS DE CONSULTORIA	3.642.199,94
3.3.90.92.36	OUTROS SERVIÇOS DE TERCEIROS - PESSOA FISICA	3.486.840,78
3.3.90.92.37	LOCACAO DE MAO-DE-OBRA	32.146.585,13
3.3.90.92.38	ARRENDAMENTO MERCANTIL	204.250,00
3.3.90.92.39	OUTROS SERVICOS DE TERCEIROS - PJ	251.821.631,40
3.3.90.92.40	SERVIÇOS DE TECNOLOGIA DA INFORMAÇÃO E COMUNICAÇÃO - PESSOA JURÍDICA	10.961.347,13
3.3.90.92.44	SERVIÇOS DE ÁGUA E ESGOTO	16.918.283,05
3.3.90.92.47	OBRIGAÇÕES TRIBUTÁRIAS E CONTRIBUTIVAS	1.067.473,58
3.3.90.92.48	OUTROS AUXÍLIOS FINANCEIROS A PESSOA FÍSICA	1.637.177,53
3.3.90.92.49	AUXILIO-TRANSPORTE	392,00
3.3.90.92.88	PUBLICIDADE E PROPAGANDA	2.038.668,58
3.3.90.92.90	OUTRAS DESPESAS DE EXERCICIOS ANTERIORES	184.119,25
3.3.90.92.91	SENTENCAS JUDICIAIS	485.221,48
3.3.90.92.92	PUBLICIDADE E PROPAGANDA (INSTITUCIONAL)	118,13
3.3.90.92.93	INDENIZACOES E RESTITUICOES	10.002.301,95
3.3.90.93.00	INDENIZAÇÕES E RESTITUIÇÕES	103.936.108,65
3.3.90.93.04	AJUDA DE CUSTO - PESSOAL CIVIL	456.628,41
3.3.90.93.05	RESSARCIMENTO DE TRANSPORTE	343,60
3.3.90.93.06	AJUDA DE CUSTO - PESSOAL MILITAR	3.224,76
3.3.90.93.08	RESSARCIMENTO DE COMBUSTIVEL	1.622,01

Nº 452

CÓDIGO	ESPECIFICAÇÃO	TOTAL
3.3.90.93.20	RESTITUICOES DE RECURSOS DE CONVENIOS	18.461.919,04
3.3.90.93.21	RESTITUICOES POR IMPUGNAÇÃO DE DESP.DE CONVÊNIOS	224.282,26
3.3.90.93.22	VEAP- VERBA INDENIZATÓRIA PARA EXERCÍCIO DE ATIVIDADE PARLAMENTAR	9.036.149,02
3.3.90.93.88	RESTITUIÇÃO DE DEPÓSITOS JUDICAIS - LEI COMPLEMENTAR 264/2015	12.047.026,47
3.3.90.93.95	OUTRAS INDENIZACOES E RESTITUICOES	63.704.913,08
3.3.91.00.00	APLICAÇÃO DIRETA DECORRENTE DE OPERAÇÕES ENTRE ÓRGÃOS, FUNDOS E	8.318.297,60
3.3.91.39.00	OUTROS SERVIÇOS DE TERCEIROS - PESSOA JURÍDICA	7.308.035,32
3.3.91.39.25	MULTAS DE TRÂNSITO	2.189,29
3.3.91.39.66	SERVIÇOS JUDICIÁRIOS E CARTORIAIS	158.171,26
3.3.91.39.88	TAXAS E MULTAS DIVERSAS	35.828,97
3.3.91.39.90	OUTROS SERV.TERC.PJ - OPER.INTRA-ORCAMENTARIA	7.111.845,80
3.3.91.47.00	OBRIGAÇÕES TRIBUTÁRIAS E CONTRIBUTIVAS	326.783,28
3.3.91.47.01	TAXA JUCESE	3.974,00
3.3.91.47.10	TAXAS DO DETRAN (LICENCIAMENTO/TRANSFERÊNCIA DE TITULARIDADE)	58.465,49
3.3.91.47.15	MULTAS - OBRIGAÇOES TRIBUTÁRIAS E CONTRIBUTIVAS INTRA-ORÇAMENTÁRIAS	27.577,59
3.3.91.47.21	EMPRESAS - IPVA	8.398,86
3.3.91.47.31	LICENCIAMENTO AMBIENTAL (CPRH)	205.307,17
3.3.91.47.90	OUTRAS TAXAS OBRIG.TRIB.E CONTRIB.-OP.INTRA-ORCAMENTARIAS	23.060,17
3.3.91.92.00	DESPESAS DE EXERCÍCIOS ANTERIORES	683.479,00
3.3.91.92.39	OUTROS SERVIÇOS DE TERCEIROS PESSOA JURÍDICA	680.000,00
3.3.91.92.47	TAXA JUCESE	3.479,00
4.0.00.00.00	DESPESAS DE CAPITAL	609.496.651,52
4.4.00.00.00	INVESTIMENTOS	205.631.587,68
4.4.40.00.00	TRANSFERÊNCIAS A MUNICÍPIOS	882.886,81
4.4.40.41.00	CONTRIBUIÇOES	129.899,68
4.4.40.41.01	TRANSFERENCIAS AOS MUNICIPIOS	129.899,68
4.4.40.42.00	AUXÍLIOS	752.987,13
4.4.40.42.01	AUXILIOS A MUNICIPIOS	752.987,13
4.4.41.00.00	TRANSFERÊNCIAS A MUNICÍPIOS FUNDO A FUNDO	2.091.697,50
4.4.41.41.00	CONTRIBUIÇÕES	2.091.697,50
4.4.41.41.07	TRANSFERENCIA A FUNDOS MUNICIPAIS	2.091.697,50
4.4.50.00.00	TRANSFERÊNCIAS A INSTITUIÇÕES PRIVADAS SEM FINS LUCRATIVOS	5.805.650,07
4.4.50.41.00	CONTRIBUIÇOES	5.805.650,07
4.4.50.41.01	CONTRIBUIÇOES A INSTITUIÇÕES PRIVADAS SEM FINS LUCRATIVOS	5.805.650,07
4.4.90.00.00	APLICAÇÕES DIRETAS	196.851.353,30
4.4.90.30.00	MATERIAL DE CONSUMO	36.487,00
4.4.90.30.24	MATERIAL PARA MANUTENÇÃO DE BENS IMÓVEIS	36.487,00
4.4.90.35.00	SERVIÇOS DE CONSULTORIA	149.356,86
4.4.90.35.01	ASSESSORIA E CONSULTORIA TÉCNICA OU JURÍDICA	149.356,86
4.4.90.39.00	OUTROS SERVIÇOS DE TERCEIROS - PESSOA JURÍDICA	4.240.628,67
4.4.90.39.05	SERVIÇOS TÉCNICOS PROFISSIONAIS	3.590.282,59
4.4.90.39.16	REPARO E MANUTENÇÃO DE BENS IMÓVEIS	650.346,08
4.4.90.40.00	SERVIÇOS DE TECNOLOGIA DA INFORMAÇÃO E COMUNICAÇÃO - PESSOA JURÍDICA	3.064.053,55
4.4.90.40.01	AQUISIÇÃO DE SOFTWARE	1.311.932,81
4.4.90.40.03	DESENVOLVIMENTO DE SOFTWARE	1.751.520,74
4.4.90.40.09	SERVIÇOS TÉCNICOS PROFISSIONAIS DE TIC	600,00
4.4.90.42.00	AUXÍLIOS	4.927.123,14
4.4.90.42.01	DESPESAS C/ TRANSF. A INSTITUIÇÕES PRIVADAS SEM FINS LUCRATIVOS P/	4.927.123,14
4.4.90.51.00	OBRAS E INSTALAÇÕES	82.356.939,64
4.4.90.51.01	ESTUDOS E PROJETOS	2.022.713,88

Nº 453

CÓDIGO	ESPECIFICAÇÃO	TOTAL
4.4.90.51.02	OBRAS PÚBLICAS DE USO COMUM DO POVO	31.864.885,96
4.4.90.51.07	REFORMA (AMPLIAÇÃO DE ÁREA FÍSICA)	3.479.691,51
4.4.90.51.91	OBRAS EM ANDAMENTO	42.046.534,34
4.4.90.51.92	INSTALAÇÕES	2.943.113,95
4.4.90.52.00	EQUIPAMENTOS E MATERIAL PERMANENTE	24.632.031,77
4.4.90.52.02	AERONAVES	8.500,00
4.4.90.52.04	APARELHOS DE MEDIÇÃO E ORIENTAÇÃO	106.544,76
4.4.90.52.06	APARELHOS E EQUIPAMENTOS DE COMUNICAÇÃO	121.595,04
4.4.90.52.08	APARELHOS, EQUIPAMENTOS, UTENSÍLIOS MÉDICO-ODONTOLÓGICO,	2.648.940,86
4.4.90.52.12	APARELHOS E UTENSÍLIOS DOMÉSTICOS	831.696,76
4.4.90.52.14	ARMAMENTOS	1.068.868,00
4.4.90.52.18	COLEÇÕES E MATERIAIS BIBLIOGRÁFICOS	202.495,89
4.4.90.52.24	EQUIPAMENTO DE PROTEÇÃO, SEGURANÇA E SOCORRO	1.321.390,65
4.4.90.52.26	INSTRUMENTOS MUSICAIS E ARTÍSTICOS	759.167,60
4.4.90.52.28	MÁQUINAS E EQUIPAMENTOS INDUSTRIAIS	41.199,95
4.4.90.52.30	MÁQUINAS E EQUIPAMENTOS ENERGÉTICOS	59.419,60
4.4.90.52.33	EQUIPAMENTOS PARA ÁUDIO, VÍDEO E FOTO	542.349,33
4.4.90.52.34	MÁQUINAS, UTENSÍLIOS E EQUIPAMENTOS DIVERSOS	2.580.085,13
4.4.90.52.35	EQUIPAMENTOS DE PROCESSAMENTO DE DADOS	4.640.739,59
4.4.90.52.36	MÁQUINAS, INSTALAÇÕES E UTENSÍLIOS DE ESCRITÓRIO	3.505,00
4.4.90.52.38	MÁQUINAS, FERRAMENTAS E UTENSÍLIOS DE OFICINA	17.651,09
4.4.90.52.39	EQUIPAMENTOS E UTENSÍLIOS HIDRÁULICOS E ELÉTRICOS	714.986,19
4.4.90.52.40	MÁQUINAS E EQUIPAMENTOS AGRÍCOLAS E RODOVIÁRIOS	69.046,39
4.4.90.52.42	MOBILIÁRIO EM GERAL	6.992.796,20
4.4.90.52.44	OBRAS DE ARTE E PEÇAS PARA MUSEU	38.988,00
4.4.90.52.48	VEÍCULOS EM GERAL	69.806,00
4.4.90.52.51	PEÇAS NÃO INCORPORÁVEIS A IMÓVEIS	293.368,78
4.4.90.52.52	VEÍCULOS DE TRAÇÃO MECÂNICA	1.445.052,00
4.4.90.52.57	ACESSÓRIOS PARA VEÍCULOS	22.783,98
4.4.90.52.87	MATERIAL DE CONSUMO DE USO DURADOURO	31.054,98
4.4.90.61.00	AQUISIÇÃO DE IMÓVEIS	78.432,74
4.4.90.61.02	AQUISIÇÃO DE IMÓVEIS PARA OBRAS PÚBLICAS DE USO COMUM DO POVO	78.432,74
4.4.90.67.00	DEPÓSITOS COMPULSÓRIOS	471.769,54
4.4.90.67.01	DEPÓSITOS JUDICIAIS	471.769,54
4.4.90.92.00	DESPESAS DE EXERCÍCIOS ANTERIORES	60.258.333,68
4.4.90.92.01	OBRAS E INSTALAÇÕES - IMOBILIZÁVEIS	50.110.825,72
4.4.90.92.02	EQUIPAMENTOS E MATERIAL PERMANENTE - IMOBILIZÁVEIS	3.992.762,69
4.4.90.92.05	OUTRAS DESPESAS DE EXERCÍCIOS ANTERIORES	62.542,04
4.4.90.92.39	OUTROS SERVIÇOS DE TERCEIRO - PJ	705.918,64
4.4.90.92.40	SERVIÇOS DE TECNOLOGIA DA INFORMAÇÃO E COMUNICAÇÃO - PESSOA JURÍDICA	196.672,46
4.4.90.92.52	EQUIPAMENTOS E MATERIAL PERMANENTE	5.164.344,95
4.4.90.92.93	INDENIZAÇÕES E RESTITUIÇÕES	25.267,18
4.4.90.93.00	INDENIZAÇÕES E RESTITUIÇÕES	16.636.196,71
4.4.90.93.09	OUTRAS INDENIZAÇÕES E RESTITUIÇÕES	2.233.600,29
4.4.90.93.20	RESTITUIÇÕES DE RECURSOS DE CONVÊNIOS	14.402.596,42
4.5.00.00.00	INVERSÕES FINANCEIRAS	115.764.315,23
4.5.90.00.00	APLICAÇÕES DIRETAS	115.764.315,23
4.5.90.65.00	CONSTITUIÇÃO OU AUMENTO DE CAPITAL DE EMPRESAS	115.764.315,23
4.5.90.65.01	CONSTITUIÇÃO OU AUMENTO DE CAPITAL DE EMPRESAS	115.764.315,23
4.6.00.00.00	AMORTIZAÇÃO DA DÍVIDA	288.100.748,61

GOVERNO DO ESTADO DE SERGIPE
SECRETARIA DA FAZENDA
SUPERINTENDÊNCIA DE FINANÇAS PÚBLICAS

DEM. DA DESPESA ORÇAMENTÁRIA POR CATEGORIA, GRUPO, MODALIDADE, ELEM. DESPESA / ITEM DE GASTO
(Anexo 04 da Lei 4.320/64)

Contas Anuais 2019
QUADRO 04
R$1,00

CÓDIGO	ESPECIFICAÇÃO	TOTAL
4.6.90.00.00	APLICAÇÕES DIRETAS	288.100.748,61
4.6.90.71.00	PRINCIPAL DA DÍVIDA CONTRATUAL RESGATADO	264.853.483,34
4.6.90.71.01	AMORTIZACAO DA DIVIDA INTERNA CONTRATUAL	32.756.281,39
4.6.90.71.02	AMORTIZ. DA DIVIDA EXTERNA CONTRATUAL	44.062.414,55
4.6.90.71.04	PARCELAMENTOS INSS VENCIDOS - AMORTIZ. DA DÍVIDA INTERNA CONTRATUAL	3.039.357,24
4.6.90.71.06	PARCELAMENTOS DCTF - AMORTIZ. DA DÍVIDA INTERNA CONTRATUAL	14.283,59
4.6.90.71.07	DÍVIDA INTERNA - AMORTIZ. DA DÍVIDA INTERNA CONTRATUAL	175.234.013,10
4.6.90.71.08	PARCELAMENTOS PIS/PASEP - AMORTIZ. DA DÍVIDA INTERNA CONTRATUAL	8.350.245,99
4.6.90.71.09	PARCELAMENTOS TCU/REFIS/IR/CSLL/PGFN - AMORTIZ. DA DÍVIDA INTERNA	1.356.602,57
4.6.90.71.10	PARCELAMENTOS DO IPTU/ISS - AMORTIZ. DA DÍVIDA INTERNA CONTRATUAL	27.103,45
4.6.90.71.11	PARCELAMENTOS TAXA DE OCUPAÇÃO AMORTIZ. DA DÍVIDA INTERNA CONTRATUAL	13.181,46
4.6.90.77.00	PRINCIPAL CORRIGIDO DA DÍVIDA CONTRATUAL REFINANCIADO	23.246.013,13
4.6.90.77.01	AMORTIZ.DA DIVIDA INT.CONTRATUAL REFINANCIADA	23.246.013,13
4.6.90.92.00	DESPESAS DE EXERCÍCIOS ANTERIORES	1.252,14
4.6.90.92.04	NATUREZA DE DESPESA NÃO VIGENTE NO PERIODO	1.252,14
TOTAL		9.536.764.758,02

VALDOMIRO DOS SANTOS
Gerente Geral de Contabilidade Pública
CRC/SE 3.848-0

JAELSON DOS SANTOS FILHO
Superintendente de Finanças Públicas
CRC/SE 4.119-0

Nº 455

Nº 456

EM BRANCO

15 - DEMONSTRATIVO DE PRECATÓRIOS (SENTENÇAS JUDICIAIS) REGISTRADOS NO PASSIVO PERMANENTE E PAGOS EM 2019

Nº 458

EM BRANCO

SECRETARIA DE ESTADO DA FAZENDA
SUPERINTENDENCIA DE FINANÇAS PÚBLICAS
QUADRO RESUMO DOS PRECATÓRIOS JUDICIAIS REGISTRADOS NO PASSIVO PERMANENTE POSIÇÃO EM: 31/12/2019

Nº ORDEM	ORGÃO	MOVIMENTAÇÃO DO EXERCÍCIO - EM R$						
		SALDO EM						SALDO EM
		31/12/2018	ATUALIZAÇÕES	AJUSTES	INSCRITOS	PAGOS	BAIXADOS	31/12/2019
1	**ADMINISTRAÇÃO DIRETA**	**1.076.625.552,70**	**71.156.623,16**	**-**	**69.942.977,01**	**34.172.471,30**	**-**	**1.183.552.681,57**
	- PGE (Registrado na SEFAZ)	1.076.625.552,70	71.156.623,16	-	69.942.977,01	34.172.471,30	-	1.183.552.681,57
2	**ADMINISTRAÇÃO INDIRETA**	**146.261.499,05**	**-**	**-**	**10.008.283,32**	**265.303,77**	**-**	**156.004.478,60**
ADMINISTRAÇÃO INDIRETA	- FINANPREV (Antigo IPES) e SE	119.235.997,33	-	-	9.392.472,52	-	-	128.628.469,85
	- FUND. RENASCER (Vinculado à SEIDES)	5.479.080,47	-	-	421.943,80	-	-	5.901.024,27
	- FUNCAP	106.740,71	-	-	-	-	-	106.740,71
	- DER	19.508.793,39	-	-	-	265.303,77	-	19.243.489,62
	- JUCESE		-	-	7.306,89	-	-	7.306,89
	- DETRAN (conta vinculado à SSP)	1.930.887,15	-	-	186.560,11	-	-	2.117.447,26
TOTAL GERAL DO ESTADO		**1.222.887.051,75**	**71.156.623,16**	**-**	**79.951.260,33**	**34.437.775,07**	**-**	**1.339.557.160,17**

Aracaju, 14 de abril de 2020.

Fransuar Moura Santos
Assessor Técnico da SUPERFIP

Jaelson dos Santos Filho
Superintendente de Finanças Públicas

DEMONSTRATIVO ANALITICO DOS PRECATÓRIOS JUDICIAIS
REGISTRADOS NO PASSIVO PERMANENTE
ADMINISTRAÇÃO DIRETA - POSIÇÃO EM 31/12/2019

Nº ORDEM	ORGÃO PAGADOR/FAVORECIDO	MOVIMENTAÇÃO DO EXERCÍCIO - EM R$					
		SALDO EM 31/12/2018	ATUALIZAÇÕES	INSCRITOS	PAGOS	BAIXADOS	SALDO EM 31/12/2019
	PROCURADORIA GERAL DO ESTADO						
01	FRANCISCO SOARES CASSUNDE E OUTROS	295.854,03	21.656,52				317.510,55
02	LILIA APARECIDA DE ALMEIDA	35.959,49	2.632,23				38.591,72
03	MARIA GILENILDE SANTOS SILVA	25.951,40	1.899,64				27.851,04
04	VALDICE PINTO ALMEIDA	21.912,39	1.603,99				23.516,38
05	AFONSO GOMES DA SILVA	182.359,32	12.554,62		10.848,07		184.065,87
06	ALTAMIRO FERREIRA	1.310.321,51	62.342,18		458.652,37		914.011,32
07	AMERICO DA CONCEIÇÃO	204.347,10	4.327,99		145.221,04		63.454,05
08	ANA LUCIA SOUZA ALVES	110.647,75	1.599,72		88.793,69		23.453,77
09	ANTONIO DANTAS VIEIRA	159.770,21	5.114,65		89.897,92		74.986,94
10	ANTONIO DE JESUS E OUTROS	1.125.776,85	74.230,32		111.701,42		1.088.305,75
11	CLENALDO GOIS DE ALMEIDA COSTA	297.684,86	21.790,53				319.475,39
12	EDSON DE FIGUEIREDO SOBRINHO	406.599,73	11.587,14		248.305,44		169.881,43
13	FATIMA MARIA RIBEIRO E OUTROS	825.326,96	60.413,93				885.740,89
14	FRANCISCO ALVES DOS REIS E OUTROS	963.861,90	69.314,69		16.939,84		1.016.236,75
15	GILMAR PALOMARES	502.798,75	36.804,87				539.603,61
16	GILSON JOSÉ DE SANTANA E OUTROS	1.265.842,10	92.385,61		3.743,54		1.354.484,17
17	HELENILDE DO E. SANTOS E OUTROS	671.251,99	49.135,64				720.387,63
18	HELIO E. SANTOS E ORLANDO OLIVEIRA	200.531,90	5.409,28		126.634,52		79.306,65
19	JOÃO MONTEIRO MENEZES E OUTROS	378.333,41	27.694,00				406.027,41
20	JOSÉ ANTONIO DO NASCIMENTO	1.382.383,23	75.301,61		353.672,64		1.104.012,20
21	JOSÉ CAIO MENESES FEITOSA E OUTRO	283.240,00	20.733,17				303.973,17
22	JOSÉ CARLOS A. SILVA E OUTROS	226.438,83	14.719,56		25.351,92		215.806,47
23	JOSÉ EDELFRIDO LIMA	928.647,01	67.976,96				996.623,97
24	JOSÉ EDGAR DOS SANTOS E OUTROS	51.583,00	966,32		38.381,93		14.167,39
25	LADISLAU PASSOS DE SANTANA	28.278,82	2.070,01				30.348,83
26	LAURO TAVARES SEIXAS	1.435.821,25	105.102,11				1.540.923,36
27	LUIZ MENDONÇA DE JESUS E OUTROS	15.052.078,84	835.329,14		3.640.363,54		12.247.044,45
28	MARIA AUGUSTA DE MELO SANTOS	20.821,49	1.524,13				22.345,62
29	MARINHO FRANCISCO E OUTRO	64.695,23	4.735,69				69.430,92
30	MARIO F. MACIEL FILHO	486.331,22	35.599,44				521.930,66
31	PAULO DIOGENES BRAGA DOS SANTOS	154.988,76	4.042,68		99.760,90		59.270,54
32	RAIMUNDO A.DE OLIVEIRA E OUTROS	84.981,79	4.876,62		18.361,36		71.497,05

DEMONSTRATIVO ANALÍTICO DOS PRECATÓRIOS JUDICIAIS
REGISTRADOS NO PASSIVO PERMANENTE
ADMINISTRAÇÃO DIRETA - POSIÇÃO EM 31/12/2019

Nº ORDEM	ORGÃO PAGADOR/FAVORECIDO	MOVIMENTAÇÃO DO EXERCÍCIO - EM R$					
		SALDO EM 31/12/2018	ATUALIZAÇÕES	INSCRITOS	PAGOS	BAIXADOS	SALDO EM 31/12/2019
	PROCURADORIA GERAL DO ESTADO						
33	RUBENS SABINO RIBEIRO CHAVES	42.949,07	3.143,87				46.092,95
34	VALDIE MOURA DOS SANTOS E OUTROS	63.312,36	2.219,74		32.987,97		32.544,13
35	MANOEL VIANA DOS SANTOS E OUTROS	101.246,15	6.909,57		6.853,10		101.302,62
36	ALIPIO DE ANDRADE DORTAS E OUTROS	18.498.253,58	1.354.072,16				19.852.325,74
37	ANA MARIA FARIAS DA CRUZ	247.315,98	11.963,19		83.884,44		175.394,73
38	ANANIAS JOSÉ DOS REIS E OUTROS	947.854,28	69.382,93				1.017.237,21
39	ANTONIO BALBINO S. FERREIRA E OUTROS	460.025,72	33.673,88				493.699,61
40	ANTONIO MURILO DE ANDRADE E OUTROS	9.985.857,35	730.964,76				10.716.822,11
41	ARNALDO DA SILVA MATIAS E OUTROS	68.506,57	4.554,53		6.286,25		66.774,85
42	ARNULFO VIEIRA DE C. E F.R. SOBRINHO	46.577,94	3.409,51				49.987,45
43	CARLA SANTANA FRANCA E OUTROS	35.742,94	2.616,38				38.359,32
44	CÍCERO ISIDIO DA SILVA E OUTROS	648.748,62	47.488,40				696.237,02
45	CIRO BARROS DE AMORIM	7.076.875,10	518.027,26				7.594.902,36
46	DIMAS GONÇALVES FONTES	146.392,76	4.305,89		87.569,14		63.129,51
47	ERONILDES DE J. MONTEIRO E OUTROS	2.850.650,84	208.667,64				3.059.318,48
48	ESPOLIO DE OSVALDO TOJAL DANTAS	15.099.050,79	1.105.250,51				16.204.301,30
49	EUGENIO CARLOS DOS SANTOS	408.388,15	25.006,20		66.773,46		366.620,89
50	FAZENDA MATA VERDE S/A	911.967,72	66.756,04				978.723,76
51	FRANCISCO DE ASSIS BEZERRA BARROS	259.793,91	19.016,91				278.810,82
52	GERDINILSON DOS SANTOS	55.880,75	4.090,47				59.971,23
53	GIVALDO ZACARIAS DOS SANTOS E OUTROS	1.139.605,78	83.419,14				1.223.024,93
54	HELENA ANDRADE DOS SANTOS	176.436,66	12.915,16				189.351,83
55	JENIVALDO SILVA	350.639,89	25.666,84				376.306,74
56	JOÃO MIRANDA DE SOUZA E OUTROS	575.671,98	42.139,19				617.811,17
57	JOSÉ DOS SANTOS II E OUTROS	173.405,04	9.498,64		43.642,23		139.261,45
58	JOSÉ GILSON DOS SANTOS	1.284.761,04	92.906,93		15.540,75		1.362.127,22
59	JOSÉ JEFERSON CORREIA MACHADO	953.982,24	69.831,50				1.023.813,74
60	JOSÉ JORGE VIEIRA SANTOS	21.875,81	1.601,31				23.477,12
61	JOSÉ RICARDO DOS SANTOS E OUTROS	226.855,36	16.605,81				243.461,18
62	JOSEFA RIVALDA ANDRADE E OUTROS	242.904,74	17.780,63				260.685,37
63	LEIDE ANGELICA DO NASCIMENTO SILVA	28.285,33	2.070,49				30.355,82
64	LÚCIA DE O.T. E ARMANDO TEIXEIRA	3.307.324,23	242.096,13				3.549.420,36
65	LUIZ EDUARDO COSTA DO NASCIMENTO	327.328,03	23.960,41				351.288,44

DEMONSTRATIVO ANALITICO DOS PRECATÓRIOS JUDICIAIS
REGISTRADOS NO PASSIVO PERMANENTE
ADMINISTRAÇÃO DIRETA - POSIÇÃO EM 31/12/2019

Nº ORDEM	ORGÃO PAGADOR/FAVORECIDO	MOVIMENTAÇÃO DO EXERCÍCIO - EM R$					
		SALDO EM 31/12/2018	ATUALIZAÇÕES	INSCRITOS	PAGOS	BAIXADOS	SALDO EM 31/12/2019
	PROCURADORIA GERAL DO ESTADO						
66	LUIZ FERNANDO BARRETO	327.432,98	23.968,09				351.401,07
67	MANOEL ANDRADE DE SOUZA E OUTROS	820.869,56	60.087,65				880.957,22
68	MANOEL MESSIAS DOS SANTOS E OUTRO	96.275,61	7.047,37				103.322,99
69	MARIA HELENA DA S. TAVARES E OUTROS	1.467.197,69	107.398,87				1.574.596,56
70	MARIA LUZIA DIAS MATIAS	195.949,87	14.343,53				210.293,41
71	MARILENE ALMEIDA BARRETO	327.667,02	23.985,23				351.652,25
72	MARIO BARRETO ALVES	1.700.250,55	124.458,34				1.824.708,89
73	MIRON AUGUSTO SANTOS E OUTROS	218.146,02	15.968,29				234.114,31
74	NICEU BARROSO MOURA	48.686,63	3.563,86				52.250,49
75	OSVALDO MENEZES SANTOS	133.139,84	9.745,84				142.885,68
76	RENILDES A. SANTOS E SUAS FILHAS	1.043.190,67	59.078,05		236.113,50		866.155,22
77	ROBERTO ALMEIDA SANTOS	80.178,55	5.869,07				86.047,62
78	SINAIR ARAUJO SILVA E OUTROS	586.294,53	40.850,40		28.229,00		598.915,93
79	TRANSPORTADORA GATO PRETO LTDA	255.989,98	14.152,94		62.643,74		207.499,19
80	ALBA MARIA DE OLIVEIRA	98.343,58	7.198,75				105.542,33
81	ANSELMO AUGUSTO C.DE MENEZES	324.234,78	23.733,99		76.221,89		271.746,87
82	ARIVALDO DOS SANTOS	722.375,34	52.877,87				775.253,21
83	CARLI RABELO DE OLIVEIRA LEAL	538.018,39	39.382,95				577.401,34
84	CESAR RODRIGUES DA SILVA CARDOSO	22.417,49	1.640,96				24.058,45
85	CIMENTO SERGIPE S/A CIMESA	175.387,81	12.838,39				188.226,20
86	CIRO LUIZ SAMPAIO FILHO	262.548,30	17.152,17		28.229,00		251.471,47
87	EDITE TELES BARRETO E OUTROS	720.777,36	52.760,90				773.538,26
88	EDUARDO CAMPOS ALMEIDA	396.550,89	29.027,53				425.578,41
89	FAZENDA MATA VERDE S/A	72.278.633,47	5.290.795,97				77.569.429,43
90	FERNANDO FERREIRA DE MATOS	301.925,75	22.100,96				324.026,71
91	GILBERTO VIEIRA LEITE	72.161,37	5.282,21				77.443,58
92	GILMAR OLIVEIRA MAYNART E OUTROS	912.509,03	66.795,66				979.304,69
93	IVAN BEZERRA DE S./S.A.AUT.P. LTDA	64.156,90	4.696,28				68.853,18
94	JOSÉ NASCIMENTO E OUTROS	803.387,29	58.807,95				862.195,24
95	JOSÉ REGINALDO DE JESUS CAMPOS	185.320,60	9.419,76		56.635,40		138.104,96
96	JOSÉ RENATO SANTOS E OUTROS	4.883.579,50	357.478,02				5.241.057,52
97	JOSÉ ROSENDO DA SILVA	24.478,01	1.122,92		9.137,55		16.463,38
98	JOSÉ VITORINO DE JESUS E OUTROS	631.970,70	46.260,26				678.230,95

DEMONSTRATIVO ANALITICO DOS PRECATÓRIOS JUDICIAIS
REGISTRADOS NO PASSIVO PERMANENTE
ADMINISTRAÇÃO DIRETA - POSIÇÃO EM 31/12/2019

Nº ORDEM	ORGÃO PAGADOR/FAVORECIDO	MOVIMENTAÇÃO DO EXERCÍCIO - EM R$					
		SALDO EM 31/12/2018	ATUALIZAÇÕES	INSCRITOS	PAGOS	BAIXADOS	SALDO EM 31/12/2019
	PROCURADORIA GERAL DO ESTADO						
99	JOSEMARY PACHECO DOS SANTOS	3.671.982,62	268.789,13				3.940.771,75
100	JUAREZ SANTOS E OUTROS	1.287.640,82	92.885,21		18.717,23		1.361.808,80
101	LUZINETE VITAL	98.059,64	7.177,97				105.237,60
102	MANAS COMERCIO E SERVIÇOS LTDA	35.400,34	1.438,46		15.749,20		21.089,60
103	MARIA AUGUSTA SANTOS	20.213,73	1.479,65				21.693,37
104	MARIA DO CARMO SANTOS	132.364,84	9.689,11				142.053,95
105	MARIA NIVALDA ALVES RIBEIRO	159.867,60	11.702,31				171.569,91
106	MARINALVA DA SILVA SOARES	255.003,82	18.666,28				273.670,10
107	MINISTERIO PUB.DO TRAB. E COM. OLID. LTDA	160.229,29	11.728,78				171.958,07
108	NOLE VIEIRA DE MENEZES	3.749.806,16	274.485,81				4.024.291,97
109	PATROCINIO JOSÉ DA SILVA E OUTROS	951.485,46	69.648,74				1.021.134,19
110	PEDRO JOSÉ DA CRUZ	54.548,53	3.992,96				58.541,49
111	PEDRO JOSE DA CRUZ E OUTROS	346.198,19	25.341,71				371.539,89
112	PEDRO SATURNINO DOS SANTOS E OUTROS	294.640,82	21.567,71				316.208,53
113	PETRONILDO S. E NEUSA M. NASCIMENTO	348.493,52	23.443,36		28.229,00		343.707,88
114	REGINALDO PACHECO SANTANA	135.554,30	9.922,57				145.476,87
115	RITA FERREIRA BARBOSA PEREIRA	26.700,27	1.954,46				28.654,73
116	RIUDER SILVA DE JESUS	195.578,92	14.316,38				209.895,30
117	WEDINA CALUMBY	51.356,88	3.759,32				55.116,21
118	JOÃO JOSÉ SILVA GAMA	32.535,91	2.381,63				34.917,54
119	ANTONIO CORREIA COSTA E OUTROS	19.159,50	1.402,48				20.561,98
120	CARLOS RUBENS DE REZENDE	557.400,16	40.801,69				598.201,85
121	FRANCISCO DE ASSIS F. LIMA E OUTROS	1.735.807,20	127.061,09				1.862.868,29
122	GIVANILDE DOS SANTOS CONCEÇÃO	128.183,10	9.383,00				137.566,11
123	JOSÉ AMINTAS DE SOUZA	590.247,47	43.206,11				633.453,59
124	JOSÉ JORGE M. CARVALHO E OUTROS	395.697,47	28.965,05				424.662,52
125	JOSÉ RENAN BARROS DE AMORIM	7.273.245,87	532.401,60				7.805.647,47
126	MANOEL VIEIRA SANTOS E OUTROS	6.612.425,83	484.029,57				7.096.455,40
127	RAIMUNDO DE ARAUJO SILVA E OUTROS	962.254,00	70.436,99				1.032.691,00
128	RENATO ALVES DOS SANTOS E OUTROS	1.111.577,12	81.367,45				1.192.944,57
129	WALTER FERREIRA LIMA	267.192,39	19.558,48				286.750,88
130	CIRILO MONTEIRO DA CRUZ E OUTROS	340.258,15	24.906,90				365.165,05
131	MIGUEL JOSÉ DOS SANTOS	74.185,26	5.430,36				79.615,62

DEMONSTRATIVO ANALITICO DOS PRECATÓRIOS JUDICIAIS
REGISTRADOS NO PASSIVO PERMANENTE
ADMINISTRAÇÃO DIRETA - POSIÇÃO EM 31/12/2019

Nº ORDEM	ORGÃO PAGADOR/FAVORECIDO	MOVIMENTAÇÃO DO EXERCÍCIO - EM R$					
		SALDO EM 31/12/2018	ATUALIZAÇÕES	INSCRITOS	PAGOS	BAIXADOS	SALDO EM 31/12/2019
	PROCURADORIA GERAL DO ESTADO						
132	ESMERALDO DIAS DE SOUZA	272.157,06	19.921,90				292.078,96
133	MARIA DE LOURDES SANTOS E OUTRAS	87.701,87	6.419,78				94.121,65
134	ROMEL MENEZES ARAUJO	68.753,40	5.032,75				73.786,15
135	RENATO MITSUYOSHI UMEDA E OUTROS	32.421,25	2.373,24				34.794,49
136	PEDRO FERREIRA DE BARROS	778.877,84	57.013,86				835.891,70
137	JOSÉ DOMINGOS LIMA E OUTROS	247.106,08	18.088,17		28.229,00		236.965,25
138	JOSÉ GALDINO DOS SANTOS	636.341,60	46.580,21				682.921,80
139	EDICLAN TORRES MELO E OUTROS	1.498.027,27	109.655,60				1.607.682,87
140	LAUDELINO J. DOS SANTOS E OUTROS	346.388,05	25.355,61				371.743,65
141	CHRISTINA M.S. SILVA E RENATO M. F.	633.405,55	36.127,62		139.858,80		529.674,37
142	MARIA HELENA DOS SANTOS E OUTROS	873.527,38	43.825,50		274.818,33		642.534,55
143	EDVALDO BISPO DOS SANTOS	89.329,52	6.538,92				95.868,44
144	EDMILSON A. DE OLIVEIRA E OUTROS	143.114,97	10.476,02				153.590,99
145	JOSÉ EDINALDO DE OLIVEIRA	628.550,74	46.009,91				674.560,65
146	ANTONIO BORGES DOS SANTOS	293.944,42	21.516,73				315.461,15
147	ARATUR HOTEIS E TURISMO DE AJU L	69.624,73	5.096,53				74.721,26
148	MARIA DO CARMO FONTES	42.076,28	0,00		42.076,29		-0,01
149	ARMANDO ROSENDO DA SILVA E OUTRA	136.454,40	9.988,46				146.442,86
150	EMPRAPA-EMP. BRAS. DE PESQ. AGROPECUÁRIA	1.213.719,45	88.844,26				1.302.563,71
151	INSTITUTO NAC. DO SEG. SOC. INSS	50.719,10	3.712,64				54.431,74
152	JOÃO MOREIRA FILHO	175.777,22	12.866,89				188.644,12
153	JOSÉ CIRILO OLIVEIRA E OUTRA	113.468,97	7.182,43		15.348,35		105.303,05
154	JOSÉ WILSON NASCIMENTO E OUTROS	336.799,61	24.653,73				361.453,35
155	LUIZ DIAS DE SANTANA E OUTROS	1.666.282,31	121.971,87				1.788.254,18
156	PEDRO IROITO DORIA LEO E JOSÉ JO	311.018,70	22.766,57				333.785,27
157	RAULINO GALRÃO LIMA	43.123,71	3.156,66				46.280,37
158	FRANCISCO FERREIRA MELO E OUTROS	173.512,69	12.701,13				186.213,82
159	NOEMIA MARIA JOSÉ DO N. SANTOS	198.808,03	14.552,75				213.360,78
160	MARCO ANTONIO PEDROSO	11.997,40	878,21				12.875,61
161	REAL ALIMENTOS IND. COMÉRCIO LTDA	89.597,61	4.108,43		33.471,54		60.234,49
162	MARLENE INÁCIO DA SILVA	40.200,80	2.942,70				43.143,49
163	IVO BERTO DA SILVA	33.658,66	2.463,81				36.122,47
164	JOSÉ EDINALDO DE OLIVEIRA	40.813,06	2.987,52				43.800,58

DEMONSTRATIVO ANALITICO DOS PRECATÓRIOS JUDICIAIS
REGISTRADOS NO PASSIVO PERMANENTE
ADMINISTRAÇÃO DIRETA - POSIÇÃO EM 31/12/2019

Nº ORDEM	ORGÃO PAGADOR/FAVORECIDO	MOVIMENTAÇÃO DO EXERCÍCIO - EM R$					
		SALDO EM 31/12/2018	ATUALIZAÇÕES	INSCRITOS	PAGOS	BAIXADOS	SALDO EM 31/12/2019
	PROCURADORIA GERAL DO ESTADO						
165	JOÃO ULISSES DE MELO	9.572,27	700,69				10.272,96
166	ALEX NORONHA MAGALHÃES E OUTRA	35.123,58	2.571,05				37.694,62
167	AMERICO MURILO VIEIRA	29.085,31	2.129,04				31.214,35
168	ANA MARIA S. DOS SANTOS E OUTROS	1.497.094,98	109.587,35				1.606.682,33
169	ANTONIO CARLOS DOS SANTOS	26.727,73	1.956,47				28.684,20
170	CÍCERO GERSON DE SOUZA E OUTROS	463.674,60	31.874,62		28.229,00		467.320,21
171	CLEOMENES SERGIO AMORIM	300.159,19	21.971,65				322.130,84
172	CLEVERTON DE JESUS	44.172,04	3.233,39				47.405,44
173	COSME DOS SANTOS E OUTROS	350.331,79	25.644,29				375.976,08
174	EDIRANI A. DE OLIVEIRA E OUTROS	2.007.850,93	146.974,69				2.154.825,62
175	FERNANDA REGINA DE ARAUJO SILVA	69.996,91	5.123,77				75.120,68
176	ITALO JOHNATA P. DE JESUS E OUTRA	59.948,49	4.388,23				64.336,72
177	JOÃO B. RODRIGUES DOS SANTOS	69.766,49	5.106,91				74.873,40
178	JOAQUIM FERREIRA DE ANDRADE	316.062,68	23.135,79				339.198,47
179	PETROLEO BRASILEIRO S/A	47.002,29	3.440,57				50.442,86
180	AILTON S.LIMA M. LOURDES BARRETO	203.132,31	14.869,29				218.001,60
181	JOSÉ ADMILSON DE JESUS	25.789,35	1.887,78				27.677,13
182	JOSÉ AMILTON DOS SANTOS E OUTROS	1.157.796,93	84.750,74				1.242.547,66
183	JOSÉ ANCHIETA GUIMARÃES E OUTROS	4.548.371,30	332.940,78				4.881.312,08
184	JOSÉ ANTONIO ROCHA E OUTRO	3.584.021,21	262.350,35				3.846.371,57
185	JOSÉ ANTONIO SANTOS FERREIRA	54.272,43	3.972,74				58.245,18
186	JOSÉ CARLOS COSTA	145.465,33	10.648,06				156.113,39
187	JOSÉ CARLOS DOS SANTOS	15.177,78	1.111,01				16.288,79
188	JOSÉ JEFERSON CORREIA MACHADO	151.670,30	11.102,27				162.772,56
189	JOSÉ NOSLASCO CARVALHO E OUTROS	2.379.221,13	174.158,99				2.553.380,12
190	JOSÉ RIOS SOUZA	647.321,70	47.383,95				694.705,65
191	JOSÉ R. DE OLIVEIRA E OUTROS	1.887.383,78	138.156,49				2.025.540,28
192	JULIO F. RANGEL E OUTROS (29)	5.287.025,10	387.010,24				5.674.035,34
193	LOURIVAL F. DOS SANTOS E OUTROS	608.228,70	42.455,98		28.229,00		622.455,68
194	LOURIVAL VIEIRA DOS SANTOS	49.961,62	3.657,19				53.618,81
195	LUIZ CARLOS FERREIRA CABRAL	45.533,12	3.333,02				48.866,15
196	MARIA AUGUSTA SANTOS LIMA	23.388,56	1.712,04				25.100,60
197	MARIA DA GRAÇA NASCIMENTO SOARES	147.309,98	10.783,09				158.093,07

DEMONSTRATIVO ANALITICO DOS PRECATÓRIOS JUDICIAIS
REGISTRADOS NO PASSIVO PERMANENTE
ADMINISTRAÇÃO DIRETA - POSIÇÃO EM 31/12/2019

Nº ORDEM	ORGÃO PAGADOR/FAVORECIDO	MOVIMENTAÇÃO DO EXERCÍCIO - EM R$					
		SALDO EM 31/12/2018	ATUALIZAÇÕES	INSCRITOS	PAGOS	BAIXADOS	SALDO EM 31/12/2019
	PROCURADORIA GERAL DO ESTADO						
198	MARIA IZABEL S. DE ABREU E OUTRO	234.985,86	17.200,96				252.186,82
199	M-JULIETA M. PORCIUNCULA E OUTRAS	1.847.384,76	135.228,56				1.982.613,33
200	PAULO CESAR REZENDE BARROS	69.302,40	5.072,94				74.375,34
201	PEDRO RIBEIRO SANTOS E OUTROS	7.521.723,50	550.590,16				8.072.313,67
202	RILDO DA SILVA E OUTROS	3.995.775,98	283.852,38		118.011,26		4.161.617,10
203	ROMULO DOS SANTOS	2.515.560,72	184.139,04				2.699.699,76
204	SIND.TRAB.A.SAUDE EST.SE. SINTASA	817.545,37	59.844,32				877.389,70
205	VALDENIRA SANTOS MATIAS	158.273,23	11.585,60				169.858,83
206	ANTONIO E. FREIRE E OUTROS	3.040.660,98	222.576,38				3.263.237,36
207	JOÃO BOSCO DANTAS DE A. LIMA	117.277,78	8.584,73				125.862,51
208	ADRIANA CARREGOSA LIMA SANTOS	324.841,36	23.778,39				348.619,75
209	ANA MARCIA G. C. AMARAL E OUTROS	1.563.984,80	98.238,34		221.931,00		1.440.292,14
210	ANTIDIO M. DOS SANTOS E OUTROS	3.562.915,59	260.805,42				3.823.721,01
211	FLAMARION D'AVILA FONTES	107.998,81	7.905,51				115.904,32
212	GERVASIO PEREIRA LIMA E OUTROS	6.310.456,26	461.925,40				6.772.381,66
213	HÉLIO SILVA	355.790,77	26.043,88				381.834,65
214	JOSÉ FARIAS PEREIRA E OUTROS	502.979,94	36.818,13				539.798,07
215	JOSÉ MOURA DOS SANTOS E OUTROS	122.094,35	8.937,31				131.031,66
216	MANOEL C. SOUZA GILBERTO PEREIR	930.856,79	68.138,72				998.995,51
217	MARIA VENERANDA P. CORADO	144.591,42	10.584,09				155.175,52
218	SENAURA O. D' AVILA SEIXAS OUTROS	1.567.350,92	114.730,08				1.682.081,00
219	SEVERINO URSOLINO LIMA E OUTROS	5.186.585,16	379.658,03				5.566.243,20
220	ACACIO JIOMAR DOS R. SANTOS E OUTROS	384.998,80	28.181,91				413.180,71
221	ANTONIO E.S.RIB.E AUG.S.L. PRADO	1.169.226,10	85.587,35				1.254.813,45
222	ANTONIO FRANC. DOS SANTOS E OUTRO	575.131,10	42.099,60				617.230,70
223	CONSTRUTORA CELI LTDA	58.461.306,85	4.279.367,66				62.740.674,51
224	EDUARDO DA CONCEIÇÃO E OUTROS	669.620,19	49.016,20				718.636,39
225	JOÃO VIEIRA DE SOUZA	137.141,78	10.038,78				147.180,56
226	JOSÉ GILVAN DOS SANTOS E OUTROS	414.609,71	28.283,07		28.229,00		414.663,78
227	LUCIA DA SILVA NOIA BARRETO	70.715,46	5.176,37				75.891,83
228	MANOEL BISPO DOS SANTOS	72.087,47	5.276,80				77.364,27
229	MANOEL ESPINHEIRA FONSECA FILHO	27.077,22	1.982,05				29.059,27
230	MARIA APARECIDA DE OLIVEIRA	251.496,15	18.409,52				269.905,67

DEMONSTRATIVO ANALITICO DOS PRECATÓRIOS JUDICIAIS
REGISTRADOS NO PASSIVO PERMANENTE
ADMINISTRAÇÃO DIRETA - POSIÇÃO EM 31/12/2019

Nº ORDEM	ORGÃO PAGADOR/FAVORECIDO	MOVIMENTAÇÃO DO EXERCÍCIO - EM R$					
		SALDO EM 31/12/2018	ATUALIZAÇÕES	INSCRITOS	PAGOS	BAIXADOS	SALDO EM 31/12/2019
	PROCURADORIA GERAL DO ESTADO						
231	PEDRO MARTINS D. SANTOS E OUTROS	257.529,26	18.851,14				276.380,40
232	SONIA DE MATOS SANTOS E OUTROS	419.265,01	30.690,20				449.955,21
233	TATIANA A. ALVIN E ANA L. B. PAIVA	220.875,58	16.168,09				237.043,68
234	VIAÇÃO HALLEY LIMITADA	181.809,46	13.308,45				195.117,92
235	EDILEUZA FRANCISCA DA SILVA	154.458,11	11.306,33				165.764,44
236	ANTONIO EDIBERTO FORTALEZA E OUT	53.992,91	3.952,28				57.945,19
237	GILMAR ROSA DIAS	27.297,07	1.099,49		12.276,70		16.119,86
238	JIDASIO JOSE DOS SANTOS	13.511,13	989,01				14.500,14
239	JOSE SANTA ROSA DANTAS	101.410,53	7.423,25				108.833,78
240	ANTONIO BISPO DOS SANTOS	297.714,71	21.792,72				319.507,42
241	CICERO GERSON DE SOUZA E OUTROS	382.423,47	26.046,81		26.592,76		381.877,52
242	JOSE PEDRO DE JESUS E OUTROS	272.266,98	19.929,94				292.196,93
243	BENJAMIN SHUSTER E OUTROS	1.074.813,52	74.543,62		56.458,00		1.092.899,15
244	JESUINO BISPO DOS SANTOS	64.117,12	4.693,37				68.810,50
245	JOSE FERNANDO T. JUNIOR E OUTROS	56.455,04	4.132,51				60.587,55
246	JOSE MARIA DA MOTA CAVALCANTI	78.204,48	5.724,57				83.929,05
247	JOSÉ DA CRUZ NASCIMENTO E OUTROS	289.180,64	21.168,02				310.348,67
248	DAVID MENEZES PRUDENTE	267.075,87	19.549,95				286.625,82
249	JOSÉ JEFERSON CORREIA MACHADO	3.671.556,32	268.757,92		98.379,44		3.841.934,80
250	ANTONIO P. DE FIGUEIREDO E OUTROS	171.257,18	12.536,03				183.793,21
251	FRANCISCA M. DE AZEVEDO OLIVEIRA	16.245,92	1.189,20				17.435,12
252	NIRAILTON ROCHA NUNES	40.052,42	1.646,27		17.562,35		24.136,35
253	MANOEL DOREA DOS SANTOS FILHO E OUTROS	1.532.429,22	112.173,82				1.644.603,04
254	ANTONIO JOSÉ S. DOS SANTOS E OUTRA	874.975,87	64.048,23				939.024,10
255	JOSÉ TEIXEIRA ALVES FILHO	11.606.635,86	849.605,75				12.456.241,61
256	ERINALDO ALVES DOS SANTOS E OUTROS	63.327,21	4.635,55				67.962,76
257	LUIZ SILVESTRE DOS SANTOS E OUTROS	6.176.004,77	444.321,36		106.040,82		6.514.285,31
258	SILVIO ALBERTO SANTOS	267.430,40	19.575,91				287.006,30
259	JOSÉ WELLIGTON SIQ. SANTOS E OUTROS	1.267.496,05	88.647,98		28.229,00		1.327.915,03
260	MARIA REIS DE B. MELLO E OUTRO	10.060.210,79	736.407,43				10.796.618,23
261	MARIA LINDINALVA SANTOS	153.780,73	9.190,39		28.229,00		134.742,12
262	PEDRO RAMOS DA SILVA E OUTROS	271.978,98	19.908,86				291.887,84
263	JAIME GUIMARÃES COSTA E OUTROS	422.219,65	30.906,48				453.126,13
264	RAIMUNDO CARDOSO VALENCA E OUTROS	22.512,95	1.647,95				24.160,90

DEMONSTRATIVO ANALITICO DOS PRECATÓRIOS JUDICIAIS
REGISTRADOS NO PASSIVO PERMANENTE
ADMINISTRAÇÃO DIRETA - POSIÇÃO EM 31/12/2019

Nº ORDEM	ORGÃO PAGADOR/FAVORECIDO	MOVIMENTAÇÃO DO EXERCÍCIO - EM R$					
		SALDO EM 31/12/2018	ATUALIZAÇÕES	INSCRITOS	PAGOS	BAIXADOS	SALDO EM 31/12/2019
	PROCURADORIA GERAL DO ESTADO						
265	ELIANE PEREIRA GOMES (REP. SEU FILHO)	212.576,72	15.560,62				228.137,34
266	ROBERTO ANDERSON GAMA BARRETO	311.559,65	22.806,17				334.365,81
267	JOSÉ EUGENIO DOS SANTOS	379.299,26	27.764,71				407.063,97
268	ENALVA DINIZ DANTAS E OUTROS	2.585.234,89	182.067,21		97.977,86		2.669.324,25
269	I.N.S.S	52.559,51	3.847,36				56.406,87
270	ANTONIO JOSÉ DE MENEZES ALVES	16.504,08	1.208,10				17.712,18
271	JOSEFA CALISTO	149.194,07	10.921,01				160.115,07
272	JOSINO ROBERTO SANTOS E OUTROS	1.503.364,35	110.046,27				1.613.410,62
273	MARIO SERGIO RORIZ S. CRUZ E OUTRO	522.764,19	38.266,34				561.030,52
274	RENATO ALVES DOS SANTOS E OUTROS	256.416,26	18.769,67				275.185,93
275	SERGIO ALVES SOUZA	13.667,70	1.000,48				14.668,17
276	VANDERLAN RODRIGUES DOS SANTOS	18.219,98	1.333,70				19.553,69
277	MARINALVA DA SILVA SANTOS	52.103,78	3.814,00				55.917,78
278	JOSÉ JEFERSON CORREIA MACHADO	96.491,14	7.063,15				103.554,29
279	GILSON RODRIGUES DE MENEZES	30.899,12	931,93		18.167,79		13.663,27
280	MARINALVA DOS SANTOS	62.638,57	4.585,14				67.223,72
281	JOSÉ LIMEIRA E OUTRA	104.834,42	7.673,88				112.508,30
282	VERA LUCIA SANTOS MOURA	24.089,83	1.763,38				25.853,21
283	MARIA NADIL GITIRANA DOS SANTOS	58.590,97	4.288,86				62.879,83
284	VALTER COMERCIO E REPRESENTAÇÕES LTDA	37.607,24	2.752,85				40.360,09
285	ORLANDO ARAUJO DA SILVA E OUTROS	346.724,57	25.380,24				372.104,81
286	GERALDO FELIX DOS SANTOS FILHO	21.589,68	1.580,36				23.170,04
287	ODETE MARA OLIVEIRA RESENDE	36.870,62	2.698,93				39.569,55
288	WLADIMIR DE OLIVEIRA	13.400,05	980,88				14.380,93
289	UNIÃO FEDERAL	21.150,43	1.548,21				22.698,64
290	PAULO HENRIQUE GOIS DOS SANTOS	51.416,15	3.763,66				55.179,81
291	TONY EVERTON SANTOS SILVA	27.904,78	2.042,63				29.947,41
292	FRANCISCO DE ANDRADE	211.215,16	15.460,95				226.676,11
293	MARIA JUSTINA ANDRADE	36.018,63	2.636,56				38.655,19
294	CRISTIANO MARTINS EVANGELISTA	325.159,48	23.801,67				348.961,15
295	GIRLANE ALVES DA SILVEIRA	18.408,64	1.347,51				19.756,15
296	JOÃO DE DEUS SOUZA	220.047,18	16.107,45				236.154,63
297	MARIA TERESA DA COSTA GOIS	44.078,94	3.226,58				47.305,51

DEMONSTRATIVO ANALITICO DOS PRECATÓRIOS JUDICIAIS
REGISTRADOS NO PASSIVO PERMANENTE
ADMINISTRAÇÃO DIRETA - POSIÇÃO EM 31/12/2019

Nº ORDEM	ORGÃO PAGADOR/FAVORECIDO	MOVIMENTAÇÃO DO EXERCÍCIO - EM R$					
		SALDO EM 31/12/2018	ATUALIZAÇÕES	INSCRITOS	PAGOS	BAIXADOS	SALDO EM 31/12/2019
	PROCURADORIA GERAL DO ESTADO						
298	JOÃO BATISTA DOS SANTOS E OUTROS	472.855,99	34.613,06				507.469,04
299	JOSÉ CARLOS FERREIRA SANTOS E OUTROS	997.252,55	72.998,89				1.070.251,44
300	SINDICATO DOS TRAB. DA AREA DA SAL	21.909,64	1.603,79				23.513,42
301	JOÃO GOMES DOS SANTOS	765.521,77	56.036,19				821.557,96
302	BENVINDO SALLES DE CAMPOS NETO	476.704,99	34.894,81				511.599,80
303	JOSE BATISTA E OUTROS	719.625,94	51.788,52		12.132,51		759.281,95
304	RAUL DE FARO ROLLEMBERG NETO	641.874,77	34.551,58		169.858,61		506.567,74
305	MARIO BARRETO ALVES	27.614.600,19	2.021.388,73				29.635.988,92
306	FRED ROLLEMBERG GOIS	133.937,63	9.804,23				143.741,87
307	RICARDO BARRETO DANTAS E OUTROS	476.232,52	34.860,22				511.092,74
308	FRANCISCO VIEIRA DE SANTA ROSA	40.621,01	2.973,46				43.594,46
309	SERGIO FORTES GONÇALVES	312.838,35	22.899,77				335.738,12
310	LUIZ VIEIRA DOS SANTOS	832.555,05	49.886,17		151.050,03		731.391,18
311	GERALDO CAVALCANTE E OUTROS	246.302,57	18.029,35				264.331,91
312	JOSÉ DOS SANTOS E OUTROS	199.053,07	12.504,32		28.229,00		183.328,39
313	WELLINGTON M. DOS SANTOS E OUTRO	95.571,42	6.995,83				102.567,25
314	RAMON FRANCISCO SANTOS	1.237.434,16	88.513,82		28.229,00		1.297.718,98
315	JOSÉ ALVES CORREIA E OUTROS	198.931,91	14.561,82				213.493,72
316	MARIA AUXILIADORA RAMOS E MA. GILNA F	740.619,21	48.996,02		71.274,64		718.340,59
317	EDICLAN MARCOS DE JESUS	129.337,06	9.467,47				138.804,53
318	EDUARDO DA S.M.TAVARES E OUTROS	291.218,19	17.095,05		57.679,20		250.634,04
319	JOSEVAL DOS SANTOS	26.799,54	1.961,73				28.761,26
320	JOSÉ EVANDRO COSTA DOS ANJOS	208.567,69	7.004,48		112.878,10		102.694,07
321	JOÃO BATISTA DOS SANTOS E OUTRO	266.290,53	19.492,47				285.783,00
322	CLAUDIO MAYNART RABELO E OUTRA	1.323,23	96,86				1.420,09
323	JOSE MESQUITA MOTA E OUTROS	32.054.177,69	2.190.506,67		2.129.223,17		32.115.461,19
324	LUIZ CARLOS SILVA	81.403,28	3.494,02		33.670,79		51.226,51
325	ANTONIO CARLOS VIEIRA	16.722,03	1.224,05				17.946,08
326	DIJENALDO RODRIGUES DOS SANTOS	26.286,08	1.924,14				28.210,23
327	UNIAO FEDERAL	22.337,88	1.635,13				23.973,01
328	ABELARDO NABUCO FREIRE E OUTROS	107.318,19	7.855,69				115.173,88
329	JORCELINO OLIVEIRA GABRIEL	26.123,21	1.912,22				28.035,43
330	MARCELO ROBERTO COSTA	666.782,79	48.808,50				715.591,29
331	MINISTERIO PUBLICO ESTADUAL	26.686.693,60	1.953.465,97				28.640.159,57
332	MENDONÇA SUPERATACADO	378.519,54	27.707,63				406.227,17

DEMONSTRATIVO ANALITICO DOS PRECATÓRIOS JUDICIAIS
REGISTRADOS NO PASSIVO PERMANENTE
ADMINISTRAÇÃO DIRETA - POSIÇÃO EM 31/12/2019

Nº ORDEM	ORGÃO PAGADOR/FAVORECIDO	MOVIMENTAÇÃO DO EXERCÍCIO - EM R$					
		SALDO EM 31/12/2018	ATUALIZAÇÕES	INSCRITOS	PAGOS	BAIXADOS	SALDO EM 31/12/2019
	PROCURADORIA GERAL DO ESTADO						
333	ERISVALDO DA SILVA	55.411,48	4.056,12				59.467,60
334	CAMILA GABRIELA A. DE SANTANA E OU	395.201,53	28.928,75				424.130,28
335	ROBERTO SERRA	133.259,98	9.754,63				143.014,61
336	MARISME FRANCELINO NECO	87.688,82	6.418,82				94.107,64
337	JOSE ROBERTO FERREIRA E OUTRO	6.866,52	502,63				7.369,15
338	CICERO GUILHERME PEREIRA E OUTROS	229.929,03	16.830,81				246.759,84
339	JORAN DA CRUZ SANTOS	136.911,51	10.021,92				146.933,43
340	ALTAMIRO FRANCISCO DE CARVALHO E	11.812.904,47	864.704,61				12.677.609,07
341	JOSÉ REINALDO MENDONÇA E OUTROS	335.157,78	24.533,55		28.229,00		331.462,33
342	ANIBAL PEREIRA	2.084.533,06	152.587,82				2.237.120,88
343	IVANILDE BARBOSA L DOS SANTOS E	84.655,47	5.261,51		12.776,95		77.140,02
344	VERA CRUZ SEGURADORA S/A	20.926,59	1.531,83				22.458,42
345	VERA D´AVILA SILVEIRA E OUTROS	156.584,80	3.587,12		107.580,50		52.591,42
346	GILMÁRIO RIBEIRO SANTOS	86.784,30	6.352,61				93.136,91
347	SÉRGIO MURILO PEREIRA DE MELO	181.932,59	13.317,47				195.250,06
348	MARIA AUGUSTA DE FREITAS CARDOSO	1.304,20	95,47				1.399,67
349	ROSECLEIDE RIBEIRO VILLAR	28.704,50	2.101,17				30.805,67
350	CHRISTIANE LOUISE DIAS LEBRE	29.217,18	766,70		18.743,09		11.240,79
351	JOSÉ RODRIGUES FLORENCIO	16.218,35	1.187,18				17.405,53
352	LUCIANO TELES DOS SANTOS	112.952,23	6.201,74		28.229,00		90.924,97
353	ENEIDE AZEVEDO DEDA	13.901,90	0,00		13.901,85		0,05
354	JOSÉ PAULO DE BARROS MELO	2.930.027,00	214.477,98				3.144.504,98
355	OSMARIO DOS SANTOS CAMPOS	39.413,03	2.885,03				42.298,07
356	DOMINGOS DOS SANTOS E OUTROS	107.943,75	7.901,48				115.845,23
357	JOSÉ ADALBERTO DOS SANTOS	37.398,16	2.737,55				40.135,71
358	MINELVINA FONSECA DE ALMEIDA	19.901,27	1.456,77				21.358,04
359	UNIAO FEDERAL (FAZENDA NACIONAL)	91.282,75	6.681,90				97.964,65
360	RUZEANE MATIAS DA SILVA	58.256,43	4.264,37				62.520,81
361	GILVANIRA SANTOS SILVA E OUTROS	2.886.573,71	164.116,41		644.546,20		2.406.143,93
362	PEDRO SANTOS CORONEL E OUTROS	984.430,06	71.313,27		10.205,06		1.045.538,27
363	SELMA MARIA ARAUJO ALMEIDA	15.446,12	1.130,66				16.576,78
364	ADEMILSON CHAGAS JUNIOR	53.054,65	3.883,60				56.938,26
365	ANA MARIA DA CUNHA CAMPOS	26.030,91	1.905,46				27.936,38

DEMONSTRATIVO ANALITICO DOS PRECATÓRIOS JUDICIAIS
REGISTRADOS NO PASSIVO PERMANENTE
ADMINISTRAÇÃO DIRETA - POSIÇÃO EM 31/12/2019

Nº ORDEM	ORGÃO PAGADOR/FAVORECIDO	MOVIMENTAÇÃO DO EXERCÍCIO - EM R$					
		SALDO EM 31/12/2018	ATUALIZAÇÕES	INSCRITOS	PAGOS	BAIXADOS	SALDO EM 31/12/2019
	PROCURADORIA GERAL DO ESTADO						
366	JOSÉ DOS SANTOS	23.092,01	1.690,34				24.782,35
367	JOSELITO XAVIER DOS SANTOS	82.979,10	6.074,07				89.053,17
368	ERINALDO MINERVINO DOS SANTOS	37.251,98	2.726,85				39.978,83
369	IBM BRASIL IND. MAQ. E SERVIÇOS LTDA.	885.430,43	64.813,51				950.243,94
370	JOSEFINA GILMA C. DE CALAZANS MELO	59.468,41	4.353,09				63.821,50
371	VANESSA RODRIGUES DE OLIVEIRA	17.304,66	456,67		11.065,96		6.695,38
372	ALEXANDRE MACIEL DE SANTANA E OUT.	458.922,45	33.593,12				492.515,57
373	SEBASTIÃO TADEU PRADO FERREIRA	24.258,59	1.775,73				26.034,32
374	LUCIA DOS SANTOS BRITO	48.974,03	3.584,90				52.558,93
375	MARIA DE FATIMA TELES GOIS	15.480,17	1.133,15				16.613,32
376	JOSE ANIZIO PINHEIRO DOS SANTOS	41.719,18	3.053,84				44.773,02
377	CLAUDIA DA SILVA OLIVEIRA	23.700,64	1.734,89				25.435,53
378	JOÃO BATISTA DA SILVA E OUTROS	415.625,12	30.423,76				446.048,88
379	LOURDES ROSENDO DA FONSECA ROCHA	22.447,97	1.643,19				24.091,17
380	DENISE FARIAS MARTINS	153.003,85	11.199,88				164.203,74
381	NADINA DE OLIVEIRA SHIMADA	21.880,33	1.601,64				23.481,97
382	ANA PAULA FEITOSA DIAS	57.305,26	4.194,75				61.500,01
383	ROBEJE F. DE AS CALASANS E OUTROS	878.106,49	64.277,40				942.383,89
384	ALDEYDE LUZIA FAGUNDES BARRETO	897.089,47	65.666,95				962.756,42
385	SINDICATO TRAB. DA EDUC. E.1 E 2 GR	3.357.361,02	168.891,53		1.050.099,67		2.476.152,88
386	OSEIR DE CARVALHO CIRINO E OUTROS	593.030,82	43.409,86				636.440,68
387	ZELAR IMOVEIS LTDA	107.177,02	7.845,36				115.022,38
388	SERGIO DE SOUZA AGUIAR	26.200,09	1.917,85				28.117,94
389	JOSÉ MOISÉS DA SILVA E OUTROS	390.080,28	28.553,88				418.634,16
390	CLÉCIA VILANOVA RODRIGUES	80.933,60	5.924,34				86.857,94
391	ELIANE ROSA DOS SANTOS	153.073,19	11.204,96				164.278,15
392	JOÃO FRANCISCO DA SILVA	53.910,17	3.946,22				57.856,39
393	ADÉLIA MARINHO PEREIRA E LUZIA FE	1.555.506,70	86.334,01		752.160,70		889.680,01
394	HELIO SOBRAL E OUTROS	13.739,57	1.005,74				14.745,30
395	EDITE FONTES DOS SANTOS	22.654,55	1.658,31				24.312,86
396	JOSÉ ALVES DE OLIVEIRA	35.566,68	2.603,48				38.170,16
397	MANOEL OLIVEIRA SANTOS	80.372,46	5.883,26				86.255,73
398	HERMEVAL GERALDO DE SOUZA	279.588,76	20.465,90				300.054,65

DEMONSTRATIVO ANALITICO DOS PRECATÓRIOS JUDICIAIS
REGISTRADOS NO PASSIVO PERMANENTE
ADMINISTRAÇÃO DIRETA - POSIÇÃO EM 31/12/2019

Nº ORDEM	ORGÃO PAGADOR/FAVORECIDO	MOVIMENTAÇÃO DO EXERCÍCIO - EM R$					
		SALDO EM 31/12/2018	ATUALIZAÇÕES	INSCRITOS	PAGOS	BAIXADOS	SALDO EM 31/12/2019
	PROCURADORIA GERAL DO ESTADO						
399	LUCIVÂNIA MARIA DA GRAÇA	16.623,57	1.216,85				17.840,41
400	VERA LÚCIA DOS SANTOS ARAÚJO	20.302,24	1.486,12				21.788,36
401	JOSELITA TAVARES DE ALMEIDA E OUTROS	40.729,67	2.558,79		5.773,57		37.514,88
402	JOÃO PAULO DOS SANTOS	24.275,48	1.776,96				26.052,44
403	ALIANE FLORIANA DOS SANTOS	21.886,19	1.602,07				23.488,26
404	GESIVAL ANDRADE GETIRANA	80.655,06	5.903,95				86.559,01
405	JOSÉ ADROALDO DE OLIVEIRA E OUTROS	455.503,36	29.605,34		51.058,83		434.049,87
406	CARLOS ALBERTO LUIZ SANTOS	283.748,53	20.770,39				304.518,92
407	ALDALUCIA LOPES DOS SANTOS	22.774,38	1.667,08				24.441,47
408	FRANCISCA DAS CHAGAS	47.298,81	3.462,27				50.761,08
409	VALDINETE PAES SILVA	25.203,08	1.844,87				27.047,94
410	ACACIA MARIA S.DE SOUZA XAVIER	81.864,87	5.992,51				87.857,38
411	JOSE FRANCISCO ANDRADE DOS SANTOS	18.389,04	1.346,08				19.735,12
412	MARIA JOSE DA SILVA CRUZ	17.546,59	1.284,41				18.831,00
413	RICARDO SANTOS CARVALHO	22.101,55	1.617,83				23.719,38
414	FABIO MARCOS DA CRUZ SOUZA E OUTRA	52.022,56	3.808,05				55.830,61
415	ADILMO VITAL DOS SANTOS	14.162,54	1.036,70				15.199,24
416	MARIA BARBARA CONCEICAO DE JESUS	39.610,22	2.899,47				42.509,69
417	VERA LUCIA MENEZES SANTOS	9.947,56	728,16				10.675,72
418	ACACIA DOS REIS SILVA	21.448,01	1.569,99				23.018,00
419	CICERO C.DE LIMA E TACIANA FERN.M.LIMA	156.987,77	11.491,50				168.479,27
420	BELMIRO DA SILVEIRA GOES	647.423,14	47.391,37				694.814,51
421	HILDA EVANGELISTA NUNES	50.713,34	3.712,22				54.425,56
422	MARIA ROSELI ARAUJO CRUZ	27.374,64	2.003,82				29.378,46
423	EDILEUZA MARIA DOS SANTOS	42.417,30	3.104,95				45.522,24
424	JOSE ERONILDES ANDRADE	44.375,51	3.248,29				47.623,79
425	ANTONIO ALVES ROCHA E OUTROS	119.336,56	8.735,44				128.071,99
426	FLAVIO SANTOS FREIRE	68.133,78	4.987,39				73.121,17
427	JOSEFA SILVEIRA ALVES	19.397,49	1.419,90				20.817,38
428	CREUZA ROCHA SANTOS	19.312,45	1.413,67				20.726,12
429	SAMUEL DE VASCONCELOS SANTOS	15.956,74	1.168,03				17.124,77
430	EDVALDO RODRIGUES DOS SANTOS	37.637,79	2.755,09				40.392,88
431	AIRES MARIA SANTOS SOUZA	20.811,01	100,08		19.443,81		1.467,28
432	ANA PAULA LIMA FERNANDES E OUTROS	378.302,92	27.691,77				405.994,70
433	SIMONE OLIVEIRA FERRO	11.728,98	858,56				12.587,54

DEMONSTRATIVO ANALITICO DOS PRECATÓRIOS JUDICIAIS
REGISTRADOS NO PASSIVO PERMANENTE
ADMINISTRAÇÃO DIRETA - POSIÇÃO EM 31/12/2019

Nº ORDEM	ORGÃO PAGADOR/FAVORECIDO	MOVIMENTAÇÃO DO EXERCÍCIO - EM R$					
		SALDO EM 31/12/2018	ATUALIZAÇÕES	INSCRITOS	PAGOS	BAIXADOS	SALDO EM 31/12/2019
	PROCURADORIA GERAL DO ESTADO						
434	ANTONIO RONALDO LIMA	614,62	44,99				659,61
435	PEDRO HORACIO FIGUEIREDO DUTRA	77.652,78	5.684,18				83.336,96
436	JOSE DE JESUS DOS SANTOS	55.978,47	4.097,62				60.076,09
437	GILVANIO GOMES DA SILVA	180.464,14	13.209,97				193.674,11
438	NORMA LUCIA DE SA GOUVEIA CARVALHO	17.275,16	1.264,54				18.539,70
439	EDMAR JOSE DA CRUZ	142.231,12	10.411,32				152.642,44
440	JOAO BATISTA DE CARVALHO	47.856,69	3.503,11				51.359,80
441	LUIZ CLECIO BARROSO CORREIA	19.903,27	1.456,92				21.360,19
442	JOELITON WILTSHIRA MENEZES E OUTROS	323.890,67	23.708,80				347.599,47
443	JOSEMIR DE OLIVEIRA SANTOS E OUTROS	410.642,94	30.059,06				440.702,00
444	EDENILDES SANTANA SILVA E OUTROS	41.332,77	3.025,56				44.358,33
445	ESPOLIO DE MARCELO AZEVEDO SILVA	16.366,51	1.198,03				17.564,54
446	PHILIPE BRITTO REZENDE	18.633,47	1.363,97				19.997,44
447	JOSE JAILTON TELES	48.098,81	3.520,83				51.619,64
448	MANOEL MENEZES SANTOS E OUTROS	504.091,30	36.899,48				540.990,79
449	MENALDO DO NASCIMENTO E OUTROS	3.748.394,80	274.382,50				4.022.777,30
450	EDILSON SANTOS DA CONCEICAO	13.755,56	1.006,91				14.762,47
451	GERVANIO GOMES DA SILVA	116.293,34	3.281,58		71.463,05		48.111,87
452	JOSE CLEUSO DE FREITAS	20.169,38	1.476,40				21.645,78
453	JOSE HUMBERTO CARVALHO SILVA JUNIOR	11.051,24	808,95				11.860,20
454	GERCINO MARINHO SANTOS	58.354,69	4.271,56				62.626,26
455	JOSELITO ARAUJO DA SILVA	78.782,44	5.766,87				84.549,32
456	ROSILEUZA DE OLIVEIRA GAMA	20.467,37	1.498,21				21.965,58
457	CAIO CESAR KLEGEN DE CARVALHO	99.295,52	7.268,43				106.563,95
458	RAPHAEL COSTA MOTA	13.805,82	1.010,59				14.816,41
459	MARIA CELIA DE SANTANA	22.091,33	1.617,09				23.708,42
460	JOSE NEVES DE SANTANA E OUTROS	629.738,40	44.030,49		28.229,00		645.539,89
461	ESPOLIO DE DEOCLIDES JOSE PEREIRA E OUTROS	11.058.949,85	716.780,24		1.266.870,01		10.508.860,08
462	ANA PAULA SALVINO DE LIMA E OUTROS	546.507,20	40.004,33				586.511,52
463	CARLA PATRICIA JESUS FREITAS E OUTROS	134.655,94	9.856,82				144.512,76
464	JOSE DOS SANTOS E OUTROS	191.506,13	14.018,25				205.524,38
465	OLGA DE OLIVEIRA RIBEIRO	25.304,33	1.852,28				27.156,61
466	JOSE SILVANY NASCIM.DE SOUZA E OUTROS	605.904,67	44.352,22				650.256,89

DEMONSTRATIVO ANALITICO DOS PRECATÓRIOS JUDICIAIS
REGISTRADOS NO PASSIVO PERMANENTE
ADMINISTRAÇÃO DIRETA - POSIÇÃO EM 31/12/2019

Nº ORDEM	ORGÃO PAGADOR/FAVORECIDO	MOVIMENTAÇÃO DO EXERCÍCIO - EM R$					
		SALDO EM 31/12/2018	ATUALIZAÇÕES	INSCRITOS	PAGOS	BAIXADOS	SALDO EM 31/12/2019
	PROCURADORIA GERAL DO ESTADO						
467	MURILO ANTONIO DE SOUZA E OUTROS	470.375,82	34.431,51				504.807,33
468	MARCO ANTONIO PEDROSO	31.332,84	2.293,56				33.626,40
469	MARIA SANTANA BEZERRA E OUTROS	113.049,87	2.997,66		72.098,19		43.949,35
470	MARIA DA CONCEICAO SILVA SANTOS	19.328,68	1.414,86				20.743,53
471	IRACEMA PEREIRA LEITE	36.267,81	2.654,80				38.922,61
472	JOSELITO G.DOS STOS.E MATILDE L.DA CUNHA	160.315,45	11.735,10				172.050,55
473	EVERALDINA SANTOS	150.696,20	11.030,96				161.727,16
474	FABIO DE OLIVEIRA ROCHA E OUTRO	357.716,90	18.197,87		109.112,13		266.802,64
475	GILBERTO CORREIA DE SOUZA	22.218,58	1.626,40				23.844,98
476	MAISA TEREZINHA DOS SANTOS	278.282,89	20.370,31				298.653,20
477	MARCILON PACHECO	171.506,99	12.554,31				184.061,30
478	FATIMA MARIA PEREIRA AZEVEDO	18.045,60	1.320,94				19.366,54
479	JOAO TELES DE MENEZES	64.060,09	4.689,20				68.749,29
480	MANOEL ANDRADE DE SOUZA E OUTROS	96.765,68	7.083,25				103.848,93
481	MEIRE BARBOSA DOS SANTOS E OUTROS	95.652,63	7.001,77				102.654,41
482	VERA LUCIA DA SILVA	11.566,54	846,67				12.413,21
483	MANOEL A. DE MOURA E OUTROS	405.495,89	29.682,30				435.178,19
484	GINALDA S. DE SANTANA	18.604,23	1.361,83				19.966,06
485	PATRICIA PEDRAL DA COSTA	13.985,53	1.023,74				15.009,27
486	TEREZINHA SILVA DOS SANTOS	88.680,18	6.491,39				95.171,57
487	JOSE ANTONIO DOS SANTOS	56.188,50	2.046,64		28.229,00		30.006,14
488	JOSE VIEIRA DOS SANTOS	98.775,37	7.230,36				106.005,73
489	GILBERTO SAMPAIO V.N.DE CARVALHO	25.606,51	1.874,40				27.480,91
490	LUIZ EDUARDO C. DO NASCIMENTO	889.537,17	65.114,12				954.651,29
491	ANTONIO M. DE OLIVEIRA	16.712,31	1.223,34				17.935,66
492	LIDIA GOMES DA SILVA	172.439,53	12.622,57				185.062,11
493	UNALDO CAMILO DOS SANTOS	47.444,66	3.472,95				50.917,61
494	JOSE DERNIVALDO DOS SANTOS	35.861,76	2.625,08				38.486,84
495	VANDETE CORREIA DE OLIVEIRA	18.537,08	1.356,91				19.893,99
496	HUMBERTO CONCEIÇÃO	98.198,71	7.188,15				105.386,86
497	JOSEMARIO ISIDORO DA SILVA	42.874,38	3.138,40				46.012,79
498	IZA MARIA SIQUEIRA SANTOS	48.480,47	1.482,41		28.229,00		21.733,88
499	ANTONIO FERREIRA NETO E OUTROS	193.929,13	14.195,61				208.124,74

DEMONSTRATIVO ANALITICO DOS PRECATÓRIOS JUDICIAIS
REGISTRADOS NO PASSIVO PERMANENTE
ADMINISTRAÇÃO DIRETA - POSIÇÃO EM 31/12/2019

Nº ORDEM	ORGÃO PAGADOR/FAVORECIDO	MOVIMENTAÇÃO DO EXERCÍCIO - EM R$					
		SALDO EM 31/12/2018	ATUALIZAÇÕES	INSCRITOS	PAGOS	BAIXADOS	SALDO EM 31/12/2019
	PROCURADORIA GERAL DO ESTADO						
500	MANOEL QUIRINO DIAS E OUTROS	637.775,59	46.685,17				684.460,76
501	JOSE AUGUSTO SANTOS E OUTROS	579.958,49	42.452,96				622.411,45
502	LUZINETE VITAL	20.025,33	1.465,85				21.491,18
503	RICARDO S.DE ARAUJO E ANTONIO A.DE ALMEIDA	226.629,86	16.589,31				243.219,16
504	FRANCISCO LUIZ BARBOSA	114.133,33	8.354,56				122.487,89
505	MANOEL CARLOS F.FILHO E OUTROS	1.208.283,20	88.446,33				1.296.729,53
506	AURELINO DE JESUS E OUTROS	59.884,80	4.383,57				64.268,37
507	WENNY CRUZ DOS SANTOS E OUTROS	145.646,42	10.661,32				156.307,74
508	NILSON DOS SANTOS E OUTROS	91.175,74	6.674,06				97.849,81
509	GILBERTO DA SILVA	17.430,69	1.275,93				18.706,62
510	PAULO SERGIO F.DE BARROS E OUTRO	501.126,96	36.682,49				537.809,45
511	A ELEGANTE CALCADOS LTDA	15.161,27	1.109,81				16.271,08
512	ADILSON INACIO DOS SANTOS	11.599,75	849,10				12.448,86
513	JULIO DA SILVA BARROSO	3.852.223,10	281.982,73				4.134.205,83
514	CLAUDECI DANTAS BARBOSA	9.221,54	675,02				9.896,56
515	NOELIA COSTA VIANA	302.783,42	22.163,75				324.947,16
516	ROGERIO ALVES DOS SANTOS	15.670,31	1.147,07				16.817,38
517	CONTRUTORA CELI LTDA	98.530,46	7.212,43				105.742,89
518	PAULO CESAR DOS SANTOS	240,27	17,59				257,85
519	JOSE FRANCISCO FERREIRA E CINTIA REGINA SIMOES VEIGA	180.802,37	6.979,78		85.450,19		102.331,96
520	MARIA JUDITE DOS SANTOS	15.893,80	1.163,43				17.057,23
521	GABRIELLE BATALHA DE GOIS	104.343,70	7.637,96				111.981,66
522	MINISTERIO PUBLICO DO TRABALHO DA 20ª REGIÃO 26609	4.370.391,20	319.912,64				4.690.303,83
523	MARIA DO CARMO FONTES	62.696,19	3.192,71		19.079,98		46.808,92
524	SERGIO ANTONIO ALVES BARBOSA	339.606,09	24.859,17				364.465,26
525	ELENILDE MESSIAS OLIVEIRA	58.021,15	4.247,15				62.268,29
526	JOSE OSMAR DO NASCIMENTO	16.341,51	1.196,20				17.537,71
527	FRANCISCO ARY MARTINS	318.706,69	23.329,33				342.036,02
528	VIRGINIA DE FATIMA SILVA DOS SANTOS	21.173,24	1.549,88				22.723,12
529	PEDRO MELO SANTOS	18.080,91	1.323,52				19.404,43
530	JOANA DARC DE SANTANA FEITOSA	103.446,10	7.572,25				111.018,35
531	AUGUSTO CESAR MATOS CONCEICAO	424.256,29	31.055,56				455.311,85
532	ANA SUELY CORTES SANTOS	367.728,98	26.917,76				394.646,74

DEMONSTRATIVO ANALITICO DOS PRECATÓRIOS JUDICIAIS
REGISTRADOS NO PASSIVO PERMANENTE
ADMINISTRAÇÃO DIRETA - POSIÇÃO EM 31/12/2019

Nº ORDEM	ORGÃO PAGADOR/FAVORECIDO	MOVIMENTAÇÃO DO EXERCÍCIO - EM R$					
		SALDO EM 31/12/2018	ATUALIZAÇÕES	INSCRITOS	PAGOS	BAIXADOS	SALDO EM 31/12/2019
	PROCURADORIA GERAL DO ESTADO						
533	VALDIR DOS SANTOS	18.255,05	1.336,27				19.591,32
534	JOANA DARC DE ALMEIDA TEXEIRA	214.658,52	15.713,00				230.371,52
535	AURELIO LIMA BARRETO	473.706,23	34.675,30				508.381,53
536	LIGIA DE SANTANA REIS E PAULO FERREIRA DOS ANJOS	22.966,87	1.681,18				24.648,05
537	MARIA DOROTEIA DA SILVA E OUTRAS	168.597,39	12.341,33				180.938,72
538	CLEVISSON MARQUES DE JESUS	350.927,12	25.687,87				376.614,99
539	GILVANDA FRAGA ANDRADE	15.792,05	1.155,98				16.948,03
540	MASTER COM.DE PROD.HOSPITALARES	2.189.236,84	89.760,69		962.997,86		1.315.999,68
541	HELTON MELQUIADES RIBEIRO E OUTROS	49.113,37	3.595,10				52.708,47
542	JOSE LIMA E OUTROS	219.995,38	14.037,30		28.229,00		205.803,68
543	SILVIA VIRGINIA VIVI	16.525,52	1.209,67				17.735,19
544	JOSE DOMINGOS DOS SANTOS	42.749,65	3.129,27				45.878,93
545	LEONARDO ALVES DOS SANTOS E OUTROS	715.912,06	52.404,76				768.316,82
546	NORMANDO DOS SANTOS	3.996,24	292,52				4.288,77
547	ERCILIA MARIA DA C.NASCIMENTO E OUTRO	22.102,77	1.617,92				23.720,69
548	EDILEUZA SILVEIRA ALVES	23.197,94	1.698,09				24.896,03
549	ERIVALDO DE JESUS SANTOS E OUTRA	181.573,15	6.736,40		89.545,83		98.763,72
550	AMARO JOSE DOS SANTOS E OUTROS	411.428,65	30.116,58				441.545,23
551	CICERO DE OLIVEIRA M. E OUTROS	422.842,81	30.952,09				453.794,91
552	MARIA IZABEL SANTOS MESSIAS	15.276,64	1.118,25				16.394,89
553	GICELMA DOS SANTOS FONTES	16.283,58	1.191,96				17.475,54
554	JOSE DA CRUZ FILHO	57.132,48	4.182,10				61.314,58
555	CLEONICE MECENAS OLIVEIRA E OUTROS	50.583,58	3.702,72				54.286,30
556	MANUEL SILVA SANTOS	40.721,28	2.980,80				43.702,08
557	JOSE CARLOS SANTOS E OUTRO	59.756,84	4.374,20				64.131,05
558	PATRICIA RODRIGUES	46.331,60	3.391,47				49.723,07
559	JOSE ADOGILTON LEITE DANTAS	15.277,21	1.118,29				16.395,50
560	FABIO TADEU SANTOS	13.083,87	957,74				14.041,61
561	GILTON ALMEIDA DOS SANTOS	261.245,04	19.123,14				280.368,17
562	GLEIDOALDO DO NASCIMENTO	78.257,55	2.439,15		44.935,82		35.760,89
563	OSMARIO VILANOVA DE CARVALHO	333.389,08	24.404,08				357.793,17
564	IVANIA RESENDE LIMA TELES	18.666,70	1.366,40				20.033,10
565	JOAO BATISTA FILHO E OUTRA	417.870,78	30.588,14				448.458,92

DEMONSTRATIVO ANALITICO DOS PRECATÓRIOS JUDICIAIS
REGISTRADOS NO PASSIVO PERMANENTE
ADMINISTRAÇÃO DIRETA - POSIÇÃO EM 31/12/2019

Nº ORDEM	ORGÃO PAGADOR/FAVORECIDO	MOVIMENTAÇÃO DO EXERCÍCIO - EM R$					
		SALDO EM 31/12/2018	ATUALIZAÇÕES	INSCRITOS	PAGOS	BAIXADOS	SALDO EM 31/12/2019
	PROCURADORIA GERAL DO ESTADO						
566	SIMONE MARIA CORREIA	13.584,71	994,40				14.579,12
567	JACKELINE ALVES DA SILVA E OUTROS	199.130,46	14.576,35				213.706,81
568	GIOVANI PINTO LIRIO E OUTROS	435.243,03	30.183,41		22.901,34		442.525,11
569	JOSE GOMES DE JESUS E OUTROS	311.436,16	22.797,13				334.233,29
570	CHARLES PEREIRA DOS SANTOS	16.625,96	1.217,02				17.842,99
571	ANTONIO FRANCISCO DOS SANTOS E OUTROS	6.358.830,97	462.363,03		42.396,08		6.778.797,92
572	ELIONE FRANCISCO DOS SANTOS	481.713,89	35.261,46				516.975,35
573	RENIVALDO JOSE DOS SANTOS	17.778,59	1.301,39				19.079,98
574	OSEIR DE CARVALHO CIRINO E OUTROS	392.680,64	28.744,22				421.424,86
575	JONAS ANDRADE SILVA	74.773,15	5.473,39				80.246,55
576	EVERETT FERREIRA DA SILVA	407.356,21	29.818,47				437.174,68
577	NEILTON PEREIRA ALVES	18.582,97	1.360,27				19.943,24
578	MANOEL BISPO DOS SANTOS E OUTROS	194.887,95	14.265,80				209.153,75
579	JOSE NASCIMENTO E OUTROS	368.132,09	26.947,27				395.079,36
580	CRISTINA PEREIRA AUGUSTA	13.559,39	992,55				14.551,94
581	LINO FERREIRA BERNARDES	27.301,59	1.998,48				29.300,06
582	GERALDO SALVIO SILVA COSTA	29.961,81	2.193,20				32.155,02
583	JOSE BARBOSA SANTOS E OUTROS	67.537,85	4.943,77				72.481,63
584	EDSON DOS SANTOS FORTUNATO	15.462,19	1.131,83				16.594,02
585	SIENE OLIVEIRA MENEZES	128.402,61	9.399,07				137.801,69
586	LISIANE CHRISTIE CAVALCANTE DE SOUZA	27.956,88	2.046,44				30.003,32
587	MARIA LINDALVA MENDONÇA E OUTROS	289.480,64	14.805,75		87.216,35		217.070,03
588	TAM LINHAS AEREAS S/A	75.691,12	5.540,59				81.231,71
589	EDSON JUNIOR DE FARIA	19.793,54	1.448,89				21.242,42
590	CLEIDE ANA SOARES DE ALMEIDA PINTO	18.366,53	1.344,43				19.710,96
591	ANTONIO DIAS DO BOMFIM	2.257,54	165,25				2.422,79
592	TANIA CRISTINA SANTOS CERVINO E OUTROS	80.294,48	5.877,56				86.172,04
593	MARIA JOSEFA SILVA VIEIRA	38.648,82	2.829,09				41.477,91
594	ANTONIO ROCHA SANTOS	415.500,22	30.414,62				445.914,84
595	VANIA SILVA DE OLIVEIRA	14.256,32	1.043,56				15.299,89
596	JOSE EMIDIO SANTOS	48.897,56	3.579,30				52.476,86
597	ALBERTO NOGUEIRA SILVA	2.503,72	183,27				2.686,99
598	RICARDSON DE JESUS ALBUQUERQUE	73.496,58	5.379,95				78.876,53

DEMONSTRATIVO ANALITICO DOS PRECATÓRIOS JUDICIAIS
REGISTRADOS NO PASSIVO PERMANENTE
ADMINISTRAÇÃO DIRETA - POSIÇÃO EM 31/12/2019

Nº ORDEM	ORGÃO PAGADOR/FAVORECIDO	MOVIMENTAÇÃO DO EXERCÍCIO - EM R$					
		SALDO EM 31/12/2018	ATUALIZAÇÕES	INSCRITOS	PAGOS	BAIXADOS	SALDO EM 31/12/2019
	PROCURADORIA GERAL DO ESTADO						
599	MAURICIO JOSE DOS SANTOS E OUTROS	2.538.211,00	185.797,05				2.724.008,05
600	MARIA DAS GRAÇAS CORREIA GOMES E OUTROS	121.254,51	8.875,83				130.130,34
601	MARIO SERGIO RORIZ SILVA CRUZ E OUTROS	446.740,14	32.701,38				479.441,52
602	TANIA MARIA MARTINS SANTOS	9.383,31	686,86				10.070,17
603	J L OLIVEIRA E BARROS LTDA	91.311,30	6.683,99				97.995,28
604	ANA JOANA DARC VIEIRA	393.920,15	28.834,96				422.755,11
605	LEALDO CONCEIÇÃO ANDRADE	36.007,38	2.635,74				38.643,12
606	MARIA DE FATIMA BARBOSA	23.839,43	1.745,05				25.584,48
607	JOSE ARAUJO RODRIGUES DOS SANTOS	28.055,51	2.053,66				30.109,17
608	JOAO BATISTA DE CARVALHO E OUTROS	10.307.827,83	754.533,00				11.062.360,83
609	MARIA DO CARMO FONTES	216.013,82	15.812,21				231.826,03
610	JOAO MACHADO ROLEMBERG MENDONÇA	3.877.465,80	140.021,75		1.964.600,36		2.052.887,19
611	HILDO SANTANA ANDRADE E OUTROS	120.539,42	8.823,49				129.362,90
612	RUBENS CESAR LIMA PRADO E NEIDE MARTINS CARDOSO	51.909,68	2.235,43		21.370,96		32.774,16
613	ANTONIO ARCOS SILVA DE ANDRADE E OUTROS	21.334,06	1.561,65				22.895,71
614	DAVID ANDRADE SOUZA E GILDINETE CARMO SOUZA	26.360,85	1.929,61				28.290,47
615	RAIMUNDA GUIMARÃES RICARDO E OUTRA	12.919,98	671,25		3.749,86		9.841,37
616	MONALIZA SANTOS SOUZA	94.612,26	6.925,62				101.537,88
617	MARLENE ALVES DE AZEVEDO SANTOS	14.756,01	1.080,14				15.836,15
618	FERNANDO SANTOS MENESES E OUTROS	146.115,00	10.695,62				156.810,62
619	NIRANGELA OLIVEIRA DO NASCIMENTO TORRES	50.226,70	3.676,59				53.903,29
620	RENATO CARLOS CRUZ MENEZES	43.406,24	1.493,91		22.997,66		21.902,49
621	GERALDO RESENDE FILHO	35.645,36	2.609,24				38.254,60
622	MANOEL BARBOSA DE SANTANA	44.685,45	3.270,97				47.956,42
623	EUDES ERALDO SANTANA SANTOS	109.590,18	3.701,50		59.023,19		54.268,49
624	LUIZ CARLOS MUNIZ FILHO	1.140.041,71	46.878,87		499.619,93		687.300,66
625	ANIBALDO DOS SANTOS E OUTROS	128.867,61	8.076,81		18.528,66		118.415,76
626	ASSOCIAÇÃO ARACAJUANA DE BENEFICENCIA	3.363.704,17	138.756,11		1.468.128,87		2.034.331,41
627	MOACIR IVANILSON MARTINS DOS SANTOS	78.322,85	5.733,23				84.056,08
628	VALDIR BATISTA COSTA	62.318,61	4.561,72				66.880,33
629	MARIA DO CARMO GARCAO SOBRAL	9.376,81	686,38				10.063,19
630	MANOEL VILAR VIEIRA DE SANTA ROSA	31.611,23	2.313,94				33.925,17
631	MARLENE CARVALHO REPMENOR	406.807,36	18.525,58		153.725,71		271.607,22

DEMONSTRATIVO ANALITICO DOS PRECATÓRIOS JUDICIAIS
REGISTRADOS NO PASSIVO PERMANENTE
ADMINISTRAÇÃO DIRETA - POSIÇÃO EM 31/12/2019

Nº ORDEM	ORGÃO PAGADOR/FAVORECIDO	MOVIMENTAÇÃO DO EXERCÍCIO - EM R$					
		SALDO EM 31/12/2018	ATUALIZAÇÕES	INSCRITOS	PAGOS	BAIXADOS	SALDO EM 31/12/2019
	PROCURADORIA GERAL DO ESTADO						
632	ACACIA COSTA DOS SANTOS ARAUJO	19.505,84	1.427,83				20.933,67
633	REGES ALMEIDA MEIRA	53.072,24	3.884,89				56.957,13
634	JOAO BISPO DOS SANTOS	14.252,81	1.043,31				15.296,11
635	MARCELO DE ARAUJO SAMPAIO	37.434,83	2.740,23				40.175,06
636	RAIMUNDO ANTONIO CAMPOS ANDRADE	37.035,86	2.711,03				39.746,89
637	EDUARDO SEBASTIAO ALVES BATISTA	21.818,41	1.597,11				23.415,52
638	ACACIO RIOMAR REIS E OUTROS	290.982,64	21.299,93				312.282,56
639	VIRGILIO CARDOSO BARBOSA FILHO	166.152,79	6.857,42		72.472,16		100.538,06
640	VIRGILIO GOMES	63.041,28	4.614,62				67.655,90
641	C I CENTRO DE INFORMAÇÕES LTDA	961.235,74	70.362,46				1.031.598,20
642	DOMINGOS JOSE DA SILVA	143.235,27	10.484,82				153.720,09
643	JOSEFA PASSOS SILVA	21.583,11	1.579,88				23.163,00
644	DILMARA ARAUJO BARBOSA FONTES	29.929,91	2.190,87				32.120,78
645	CARLOS ALBERTO SOUZA SANTOS	34.486,00	2.524,38				37.010,37
646	JILVANEIDE DOS SANTOS	22.442,54	1.642,79				24.085,33
647	MARCIA MARIA NOLASCO FARIA E OUTROS	470.421,29	34.434,84				504.856,13
648	ANTONIO GOMES ALMEIDA E OUTROS	20.626.230,69	1.509.447,58		5.362,14		22.130.316,13
649	MARILENE VIEIRA E OUTRAS	344.638,15	25.227,51				369.865,66
650	DIOGENES NUNES DOS SANTOS E OUTROS	147.425,11	8.725,16		28.229,00		127.921,27
651	MARIA NEUZA SANTOS E OUTROS	719.409,93	52.660,81				772.070,74
652	SEVERINO INACIO DE OLIVEIRA E OUTROS	55.671,28	4.075,14				59.746,42
653	TEREZA DE JESUS	21.530,50	719,03		11.707,72		10.541,81
654	GENIVALDO PEREIRA DOS SANTOS	15.262,01	1.117,18				16.379,19
655	JOSE ROBERTO LEMOS ROSA	55.929,32	4.094,03				60.023,34
656	IVANIA VEIRA FREIRE	16.453,42	0,00		16.453,42		0,00
657	LIVIO OLIVEIRA SILVA E ADEMIR MEIRA DOS SANTOS	114.696,57	8.395,79				123.092,36
658	BARBARA BATISTA DE FREITAS E OUTRA	142.334,52	4.303,26		83.546,82		63.090,96
659	PATRICIO FERREIRA DE FARIAS	28.628,49	2.095,61				30.724,09
660	LUIZ MOTA	24.840,36	1.818,31				26.658,68
661	EDINALDO ZEFERINO E OUTROS	313.545,20	22.951,51				336.496,71
662	LUIZ BORGES DE LIMA E OUTROS	1.342.121,32	98.243,28				1.440.364,61
663	ESPOLIO DE DEOCLIDES PAES DE AZEVEDO E OUTROS	1.591.735,98	113.248,64		44.623,35		1.660.361,27
664	NEIDE MARTINS CARDOSO	28.921,18	275,54		25.156,97		4.039,75

DEMONSTRATIVO ANALITICO DOS PRECATÓRIOS JUDICIAIS
REGISTRADOS NO PASSIVO PERMANENTE
ADMINISTRAÇÃO DIRETA - POSIÇÃO EM 31/12/2019

Nº ORDEM	ORGÃO PAGADOR/FAVORECIDO	MOVIMENTAÇÃO DO EXERCÍCIO - EM R$					
		SALDO EM 31/12/2018	ATUALIZAÇÕES	INSCRITOS	PAGOS	BAIXADOS	SALDO EM 31/12/2019
	PROCURADORIA GERAL DO ESTADO						
665	MARIA RISOLETA VIEIRA FONSECA	290.752,57	14.991,34		85.952,81		219.791,10
666	PEDRO MAURICIO E OUTROS	193.308,07	14.150,15				207.458,22
667	JOSE CARLOS COSTA	14.042,35	1.027,90				15.070,25
668	JOAQUIM GONÇALVES SOARES	239.349,15	17.520,36				256.869,51
669	JOSE HADEMUCLES DA SILVA E OUTROS	105.180,88	7.699,24				112.880,12
670	ERIVALDO LIMA SANTOS E OUTROS	33.459,45	2.449,23				35.908,68
671	MARIANETE ROSA NASCIMENTO	154.981,76	11.344,67				166.326,43
672	JOSEFA MENEZES DE SIQUEIRA SOUZA	19.963,93	1.461,36				21.425,29
673	MARIA DO CARMO ANDRADE NASCIMENTO	24.070,89	123,92		22.377,99		1.816,82
674	MAGNO FERREIRA COSTA	998.839,29	73.115,04				1.071.954,33
675	ELSO DE FREITAS MOISINHO	36.240,49	2.652,80				38.893,30
676	ARISTIDES DA COSTA MENEZES E OUTROS	166.120,60	12.160,03				178.280,63
677	JOSÉ CALDAS NERY E OUTRO	76.512,24	5.600,70				82.112,94
678	PEDRINA DA COSTA NEVES	55.314,79	4.049,04				59.363,84
679	ARLEY SANTOS LEÃO	15.178,33	1.111,05				16.289,39
680	JOSÉ NILSON DOS SANTOS E OUTROS	476.913,52	34.910,07				511.823,59
681	ELMO SOARES DE CARVALHO	53.502,26	3.916,37				57.418,63
682	JOSE HONORATO DOS SANTOS	546.001,21	39.967,29				585.968,50
683	AUGUSTO SÁVIO LEÓ DO PRADO	15.840,45	1.159,52				16.999,97
684	PEDRO BARROS LIMA E OUTROS	20.733,71	1.517,71				22.251,42
685	NEWTON BASTOS FROES	165.666,55	12.126,79				177.793,34
686	ANDERSON SANTOS SANTANA	59.331,84	4.343,09				63.674,94
687	ALESSANDRO MARTINS	1.651.004,14	49.876,03		969.637,67		731.242,49
688	MARIA FRANCISCA SANTANA E ROSINEIDE MESSIAS DOS SANTOS	110.881,63	8.116,54				118.998,17
689	MARIA BARROSO VIEIRA	42.460,43	3.108,10				45.568,54
690	PEDRO DE MORAIS SILVA	12.123,20	887,42				13.010,62
691	CINTIA MOREIRA DA SILVA	26.659,12	1.951,45				28.610,57
692	ALDO FRANKLIN DOS SANTOS	10.519,40	770,02				11.289,42
693	ANTONIO FERNANDO VALERIANO	15.805,71	1.156,98				16.962,69
694	ERALDO FEITOSA E OUTROS	493.897,71	36.153,31				530.051,02
695	JOELSON SOARES DE JESUS	310.945,55	22.761,21				333.706,76
696	JERONIMO DA ANUNCIACAO CRUZ	23.636,85	1.730,22				25.367,07
697	MANOEL BARBOSA DE SANTANA	27.840,37	2.037,92				29.878,28

DEMONSTRATIVO ANALITICO DOS PRECATÓRIOS JUDICIAIS
REGISTRADOS NO PASSIVO PERMANENTE
ADMINISTRAÇÃO DIRETA - POSIÇÃO EM 31/12/2019

Nº ORDEM	ORGÃO PAGADOR/FAVORECIDO	MOVIMENTAÇÃO DO EXERCÍCIO - EM R$					
		SALDO EM 31/12/2018	ATUALIZAÇÕES	INSCRITOS	PAGOS	BAIXADOS	SALDO EM 31/12/2019
	PROCURADORIA GERAL DO ESTADO						
698	GENIVALDO VIEIRA DOS SANTOS	16.448,86	1.204,06				17.652,92
699	JUDITE RABELO SANTA ROSA NUNES	20.881,85	1.528,55				22.410,40
700	IZABEL DOS SANTOS	26.379,59	1.930,99				28.310,57
701	MANOEL VIEIRA DOS SANTOS	26.952,37	1.972,91				28.925,28
702	MARIA DAS GRAÇAS SILVA ARAUJO	24.300,33	1.778,78				26.079,11
703	IZABEL CRISTINA SANTOS DOS ANJOS	23.149,27	1.694,53				24.843,80
704	EDUARDO DE SOUZA FERREIRA	36.934,64	2.703,62				39.638,25
705	MILVA CERQUEIRA ALVES	40.717,88	2.980,55				43.698,42
706	CICERO OLIVEIRA SANTOS	69.920,15	5.118,15				75.038,30
707	MURILO LIMA VIEIRA	41.469,37	3.035,56				44.504,93
708	JOSE CLEDSON NUNES MOTA	55.310,55	4.048,73				59.359,29
709	MARIA AUXILIADORA BARRETO DE OLIVEIRA	60.577,37	4.434,26				65.011,64
710	SOLANGE MARIA SANTOS E OUTROS	49.932,98	3.655,09				53.588,07
711	ANA CELIA COSTA NUNES	101.933,00	7.461,50				109.394,50
712	MARIA BETANIA SANTOS VIEIRA	201.840,22	14.774,70				216.614,92
713	NL CONSTRUÇÕES LTDA	462.718,19	33.870,97				496.589,16
714	MOACIR VIEIRA NUNES E OUTROS	7.833.322,60	573.399,21				8.406.721,82
715	JOSE JEFFERSON CORREIA MACHADO	3.918.467,25	286.831,80				4.205.299,06
716	IVO BERTO DA SILVA	15.900,71	1.163,93				17.064,64
717	JOSE ROCHA SOBRINHO E OUTROS	9.313.487,47	677.624,71		56.319,36		9.934.792,81
718	BENEDITO DOS SANTOS E OUTROS	418.552,83	27.501,38		42.850,91		403.203,30
719	JOSE ALBERTO BARROSO BARRETO E OUTROS	45.773.512,68	3.350.621,13				49.124.133,81
720	CARINA DOS SANTOS	165.774,40	5.955,65		84.413,06		87.316,99
721	MARIA AUGUSTA DE FREITAS CARDOSO	109.417,21	8.009,34				117.426,55
722	MANOEL DO NASCIMENTO SOBRAL	94.992,43	6.953,45				101.945,88
723	JOSE DANTAS DA SILVA	159.913,02	11.705,63				171.618,66
724	SOETANIA BEZERRA ALMEIDA E OUTROS	137.773,00	10.084,98				147.857,99
725	JOSE ADELSON LIMA E OUTROS	1.487.580,95	108.890,93				1.596.471,87
726	MARIA PUREZA GAMA PINHEIRO E OUTROS	96.782,10	7.084,45				103.866,55
727	JOSEFA ALVES DE LIMA FERREIRA	20.604,54	397,41		15.175,46		5.826,49
728	ALCIDES RODRIGUES COSTA E OUTROS	380.395,24	27.844,93				408.240,17
729	JOSE BATISTA DE SANTANA	125.711,75	9.202,10				134.913,85
730	RAPHAEL COSTA MOTA	25.118,24	1.838,66				26.956,89

DEMONSTRATIVO ANALITICO DOS PRECATÓRIOS JUDICIAIS
REGISTRADOS NO PASSIVO PERMANENTE
ADMINISTRAÇÃO DIRETA - POSIÇÃO EM 31/12/2019

Nº ORDEM	ORGÃO PAGADOR/FAVORECIDO	MOVIMENTAÇÃO DO EXERCÍCIO - EM R$					
		SALDO EM 31/12/2018	ATUALIZAÇÕES	INSCRITOS	PAGOS	BAIXADOS	SALDO EM 31/12/2019
	PROCURADORIA GERAL DO ESTADO						
731	LEAO MAGNO BRASIL	519.508,66	38.028,03				557.536,69
732	NIVALDO ANTONIO DE JESUS	28.736,66	2.103,52				30.840,18
733	JOSE CARLOS FERREIRA MARTINS	24.984,87	1.828,89				26.813,76
734	MARIA JOSE ALVES PORTELA AMORIM	16.952,90	1.240,95				18.193,85
735	JOSE PAULO DE BARROS MELO E OUTROS	225.580,99	16.512,53				242.093,52
736	MARLENE ALVES DE AZEVEDO SANTOS E LUENIA PRATA REIS	19.002,80	1.391,00				20.393,80
737	AUGUSTO GONÇALVES SANTOS E OUTROS	4.177.355,01	305.782,39				4.483.137,39
738	MARISETE DE OLIVEIRA CARDOSO SANTOS	17.060,34	238,95				17.299,29
739	EMPRESA BRASILEIRA DE CORREIOS E TELEGRAFOS - ECT	13.248,95	969,82				14.218,77
740	UNIÃO (FAZENDA NACIONAL)	36.601,87	2.679,26				39.281,13
741	ANTONIO MARCOS SILVA ANDRADE E GERALDO RESENDE FILHO	49.190,25	3.600,73				52.790,98
742	DUVALTECIO BOMFIM SILVA SANTOS	36.615,66	613,90		28.229,00		9.000,56
743	ADILSON DOS SANTOS	17.219,55	1.260,47				18.480,02
744	GERIVALDO PESSOA DOS SANTOS E OUTROS	667.756,35	48.879,76				716.636,11
745	MARIA EDILENE SANTOS	51.149,40	1.677,77		28.229,00		24.598,17
746	MIRENA OLIVEIRA FERREIRA LINS	49.679,42	3.636,53				53.315,95
747	WALTER FREIRE DE OLIVEIRA E OUTROS	204.579,02	14.975,18				219.554,20
748	KEILA MARIA PARENTE PEREIRA	18.423,49	1.348,60				19.772,09
749	MARIA ELIANE SANTOS DE PAIVA	29.925,60	2.190,55				32.116,15
750	FRANCISCO LIÃO CARNEIRO NETO	22.025,94	1.612,30				23.638,24
751	JOAQUIM RUFINO DOS SANTOS	27.850,61	2.038,66				29.889,27
752	MARILENE OLIVEIRA DOS SANTOS	31.878,17	2.333,48				34.211,65
753	MARIA CARMIRACI PECINCOLA	20.954,45	1.533,87				22.488,32
754	SANDOKA FERREIRA DIVINO	56.584,20	4.141,96				60.726,16
755	JOAO BATISTA SANTOS E OUTROS	352.736,87	25.820,34				378.557,20
756	ELIENE BARBOSA DE OLIVEIRA	18.102,21	1.325,08				19.427,29
757	LUCIMARA SILVA SANTOS	313.508,56	22.948,83				336.457,39
758	HAWAY FERREIRA DIVINO	66.402,51	4.860,66				71.263,17
759	MARIO DE CARVALHO ELOY E JOÃO ELOY DE MENEZES	40.070,50	2.933,16				43.003,66
760	MEIRIVANDA PASSOS ALVES	10.007,27	732,53				10.739,80
761	ANTONIO DINIZ DE SANTANA	28.453,98	2.082,83				30.536,81
762	GISELIA BRITO NERY	84.090,91	6.155,45				90.246,36
763	INDIANA SILVA DORTAS	65.637,10	4.804,64				70.441,74

DEMONSTRATIVO ANALITICO DOS PRECATÓRIOS JUDICIAIS
REGISTRADOS NO PASSIVO PERMANENTE
ADMINISTRAÇÃO DIRETA - POSIÇÃO EM 31/12/2019

Nº ORDEM	ORGÃO PAGADOR/FAVORECIDO	MOVIMENTAÇÃO DO EXERCÍCIO - EM R$					
		SALDO EM 31/12/2018	ATUALIZAÇÕES	INSCRITOS	PAGOS	BAIXADOS	SALDO EM 31/12/2019
	PROCURADORIA GERAL DO ESTADO						
764	MARIA EDJANE SOARES DOS SANTOS	44.283,83	1.543,16		23.202,46		22.624,53
765	MARIA ELIA PEDROSO CRUZ E CARLOS BRITTO AMARAL LEMOS	49.392,70	3.615,55				53.008,25
766	ELIDA NERIS DOS SANTOS	16.889,91	1.236,34				18.126,25
767	RICARDO SANTOS CONTREIRA	50.272,33	3.679,93				53.952,26
768	PAULO ROBERTO FONSECA BARBOSA	119.460,52	8.744,51				128.205,03
769	WAGNER DE OLIVEIRA ROCHA	22.340,32	1.635,31				23.975,63
770	ADENILDE FIGUEIREDO SANTOS	22.234,90	1.627,59				23.862,50
771	ALOISIO DOS SANTOS	28.096,61	2.056,67				30.153,28
772	NOELIA COSTA VIANA	177.573,22	12.998,36				190.571,58
773	DANIELA SANTOS DOS ANJOS E MARIA DENISE DOS SANTOS	86.681,83	6.345,11				93.026,93
774	VANISSE DE OLIVEIRA SANTOS	4.356,52	318,90				4.675,42
775	MOACIR CORREIA MATOS	153.432,01	11.231,22				164.663,24
776	CARLOS ALEXANDRE SILVA SANTOS E MAYARA CRISTIANE SILVA SANTOS	336.458,81	24.628,78				361.087,59
777	CELIA MARIA JESUS SANTOS	15.279,10	1.118,43				16.397,53
778	MARIA FRANCISCA DA COSTA	384.011,82	28.109,67				412.121,49
779	DARCILENE CORREIA PEREIRA	131.208,07	9.604,43				140.812,50
780	AURINO BATINGA DO SANTOS E OUTROS	7.740.120,39	561.079,10		75.105,35		8.226.094,14
781	JOSE FONTES FELIX	880.260,19	64.435,05				944.695,24
782	PATRICIA SANTANA DE JESUS E OUTROS	233.402,35	17.085,05				250.487,41
783	DAMARES DACONCEIÇÃO ALMEIDA E OUTROS	266.657,25	18.323,84		16.331,57		268.649,52
784	SONIA CRISTINA MENEZES TAVARES	21.753,10	1.592,33				23.345,42
785	JOSE NICOLAU PACHECO E OUTROS	159.133,33	11.648,56				170.781,89
786	MARTA MENESES DA SILVA	17.968,18	1.315,27				19.283,45
787	ATATIANA MODERNO DOS SANTOS	13.841,92	0,00		13.841,92		0,00
788	ALYSSON LEONARDO CRUZ GOMES	399.366,65	27.167,28		28.229,00		398.304,92
789	MARIA DO SOCORRO DE AZEVEDO BARRETO	56.108,87	4.107,17				60.216,04
790	VALMIR GONÇAÇVES DE MOURA E ADEMIR MEIRA DOS SANTOS	429.213,21	31.418,41				460.631,62
791	THEOPHILO CUSTODIO DIVINO FILHO	56.409,12	4.129,15				60.538,27
792	LEDA MARIA LIMA SANTOS MACENA E OUTRO	65.575,09	4.800,10				70.375,18
793	ELISA MARIA MENEZES E RITA DE CASSIA ALVES LIMA	38.978,34	2.853,21				41.831,55
794	JORGE LUIZ DA SILVA	37.120,99	2.717,26				39.838,24
795	GERALDO SILVA SANTOS	935.990,41	68.514,50				1.004.504,90
796	PERICLES MESSIAS MENDONÇA	17.842,48	1.306,07				19.148,55

DEMONSTRATIVO ANALITICO DOS PRECATÓRIOS JUDICIAIS
REGISTRADOS NO PASSIVO PERMANENTE
ADMINISTRAÇÃO DIRETA - POSIÇÃO EM 31/12/2019

Nº ORDEM	ORGÃO PAGADOR/FAVORECIDO	MOVIMENTAÇÃO DO EXERCÍCIO - EM R$					
		SALDO EM 31/12/2018	ATUALIZAÇÕES	INSCRITOS	PAGOS	BAIXADOS	SALDO EM 31/12/2019
	PROCURADORIA GERAL DO ESTADO						
797	CREUZA FERREIRA LIMA	65.732,97	2.745,29		28.229,00		40.249,26
798	ALAIDE BISPO DOS SANTOS	68.890,85	5.042,81				73.933,66
799	MARCUS VINICIUS SANTA RITA FREIRE SILVA	30.665,43	2.244,71				32.910,14
800	UNIÃO FEDERAL	40.441,97	2.960,35				43.402,32
801	RAIMUNDO ANTONIO CAMPOS ANDRADE	215,29	15,76				231,05
802	ALDIRENE VIEIRA SILVA	6.299.074,25	422.045,79		533.421,36		6.187.698,68
803	RUBENILDE ALVES DE CAMPOS SANTANA E OUTROS	286.499,81	16.839,06		56.458,00		246.880,87
804	ANALICE DOS SANTOS ARAUJO	17.943,42	1.313,46				19.256,88
805	ERILENE SOUZA MAGNA E OUTRO	119.704,05	8.762,34				128.466,38
806	ALAIDE PAES DOS SANTOS	25.056,85	1.834,16				26.891,01
807	MARIA APARECIDA AMANCIO DA SILVA E NEIDE MARTINS CARDOSO	16.548,25	591,19		8.471,90		8.667,54
808	MARIA ANABER MELO E SILVA	18.517,80	1.355,50				19.873,30
809	MARIA ZILDA SOARES PACHECO	23.926,55	1.751,42				25.677,97
810	REGINA CELIA BARROS DE SANTANA REZENDE	174.064,64	12.741,53				186.806,18
811	MARTA MENESES DA SILVA	16.554,85	1.211,81				17.766,66
812	ANTONIO JUVINO DOS SANTOS E BENEDITA SOARES DOS SANTOS	10.352,27	757,79				11.110,06
813	SIDNEY BARBOSA DOS ANJOS CORREIA	13.454,95	984,90				14.439,85
814	MARIA DE FATIMA GOIS LIMA	22.640,45	1.657,28				24.297,73
815	CLEA OLIVEIRA DIONISIO	22.814,32	1.670,01				24.484,33
816	JOAO CORDEIRO DOS SANTOS	54.029,61	3.954,97				57.984,58
817	RAMON DOS SANTOS OLIVEIRA BISPO	130.560,29	9.557,01				140.117,30
818	LUIZ ANTONIO SIQUEIRA DE JESUS	53.288,66	3.900,73				57.189,39
819	RAIMUNDO OLIVEIRA SANTOS	96.656,35	7.075,24				103.731,59
820	HELENICE DE SANTANA OLIVEIRA E OUTROS	177.616,41	13.001,52				190.617,93
821	CLECIA SILVA MACHADO	139.115,76	10.183,27				149.299,03
822	JOSE LUCIO FLAVIO SOBREIRA CORREIA	20.027,60	631,78		11.396,67		9.262,72
823	VERA LUCIA XAVIER E OUTROS	400.238,22	25.164,71		56.458,00		368.944,94
824	LUCIA FREITAS MACHADO E MARIA NAILDE DE JESUS	32.707,90	2.394,22				35.102,11
825	MARCIO DOS SANTOS	25.968,54	1.900,90				27.869,44
826	JOSE CARLOS ALVES DO NASCIMENTO E OUTRAS	142.447,46	10.427,15				152.874,62
827	JOSE MARCOS ALMEIDA E OUTROS	109.337,58	4.208,41		51.845,68		61.700,31
828	RUBEM SOARES DE MELO E GILBERTO DOS SANTOS	164.098,88	9.945,68		28.229,00		145.815,56
829	ROSANGELA MARIA DAVEIRO	32.790,97	2.400,30				35.191,27

DEMONSTRATIVO ANALITICO DOS PRECATÓRIOS JUDICIAIS
REGISTRADOS NO PASSIVO PERMANENTE
ADMINISTRAÇÃO DIRETA - POSIÇÃO EM 31/12/2019

Nº ORDEM	ORGÃO PAGADOR/FAVORECIDO	MOVIMENTAÇÃO DO EXERCÍCIO - EM R$					
		SALDO EM 31/12/2018	ATUALIZAÇÕES	INSCRITOS	PAGOS	BAIXADOS	SALDO EM 31/12/2019
	PROCURADORIA GERAL DO ESTADO						
830	GILBERTO VIEIRA LEITE NETO E OUTRO	59.501,79	4.355,53				63.857,32
831	ARILDO AGUIAR CABRAL VIEIRA E OUTROS	234.317,49	17.152,04				251.469,53
832	DJALMA RODRIGUES FARIAS	30.621,50	2.241,49				32.862,99
833	MARINITA DE AZEVEDO OLIVEIRA	151.581,27	11.095,75				162.677,02
834	VANDEILTON DOS SANTOS BOMFIM E GERSON COSMO COSTA	107.423,62	7.863,41				115.287,02
835	MARIA JOSE DOS SANTOS E OUTRA	98.830,74	5.381,14		25.317,93		78.893,95
836	WAGNER LEAO GOIS	20.060,13	1.468,40				21.528,53
837	LUIZ CARLOS DO SACRAMENTO E OUTROS	360.622,46	26.397,56				387.020,03
838	PATRICIA FREIRE CALDAS HERACLIO DO REGO	112.507,35	8.235,54				120.742,89
839	CHRISTIANNE ANGELICA DEDA MENEZES	532.498,74	38.978,91				571.477,65
840	MARIA JOSE FERREIRA DIVINO	80.407,37	5.885,82				86.293,19
841	JOSE PORTO NETO	109.483,01	8.014,16				117.497,17
842	ANA CRISTINA RODRIGUES FRANCO E OUTROS	308.205,72	22.560,66				330.766,37
843	SAULO FONTES DE SANTANA	14.675,78	1.074,27				15.750,05
844	GILBERTO FLORIANO DOS SANTOS E OUTRO	164.160,38	12.016,54				176.176,92
845	MARIA APARECIDA DE SANTANA SANTOS	13.304,08	973,86				14.277,94
846	FLORIVAL SANTOS E OUTROS	313.754,62	20.900,48		28.229,00		306.426,10
847	HAYANA KELLY MANCINHO SANTOS E OUTRAS	595.753,84	24.341,08		263.225,47		356.869,45
848	JOSE EDIGAR DOS SANTOS E OUTROS	857.580,80	59.041,51		51.002,78		865.619,53
849	IZABEL REIS DA SILVA FERREIRA E OUTROS	28.274,77	1.368,18		9.583,85		20.059,10
850	MARIA JOSE PORTELA AMORIM	11.114,72	813,60				11.928,31
851	ROSE MARY VIDAL SANTOS E OUTROS	194.474,64	14.235,54				208.710,18
852	VALTER ANDRADE DE OLIVEIRA FILHO	110.848,51	8.114,11				118.962,62
853	MARIA APARECIDA AMANCIO CRUZ	20.165,12	1.476,09				21.641,21
854	NORMA LUCIA DE SÁ GOUVEIA CARVALHO	21.768,62	1.593,46				23.362,09
855	MARIA CLEDILMA SANTOS DA CRUZ	213.727,50	15.644,85				229.372,35
856	MARIA DAS GRAÇAS FARIAS LIMA	61.282,17	2.419,49		**28.229,00**		35.472,66
857	GENIVALDA MESQUITA DOS SANTOS	27.975,06	2.047,77				30.022,84
858	MARIA DA CONCEIÇÃO BARBOSA SILVA E LIDIA CRISTINA SANTOS	619.070,48	38.599,57		**91.754,01**		565.916,03
859	DALVA DOS SANTOS SILVEIRA E OUTROS	82.102,94	6.009,93				88.112,87
860	JOELMA DAMACENA SILVA MOTA	15.742,66	1.152,36				16.895,03
861	GERALDO RESENDE FILHO	114.810,18	8.404,10				123.214,28
862	JOSE ALCANTARA DOS SANTOS JUNIOR	9.990,54	731,31				10.721,85

DEMONSTRATIVO ANALITICO DOS PRECATÓRIOS JUDICIAIS
REGISTRADOS NO PASSIVO PERMANENTE
ADMINISTRAÇÃO DIRETA - POSIÇÃO EM 31/12/2019

Nº ORDEM	ORGÃO PAGADOR/FAVORECIDO	MOVIMENTAÇÃO DO EXERCÍCIO - EM R$					
		SALDO EM 31/12/2018	ATUALIZAÇÕES	INSCRITOS	PAGOS	BAIXADOS	SALDO EM 31/12/2019
	PROCURADORIA GERAL DO ESTADO						
863	MARCOS LUIZ FONSECA DOS SANTOS	14.590,68	1.068,04				15.658,72
864	JOSE CECILIO DOS SANTOS E OUTROS	2.485.847,48	173.698,58		112.916,00		2.546.630,06
865	JOSE DOMINGOS ROQUE , MIGUEL FRANÇA LIMA E ARNALDO DA SILVA MATIAS	228.261,61	14.642,38		28.229,00		214.674,99
866	IVONETE BEZERRA DA SILVA E OUTROS	809.369,92	59.245,88				868.615,80
867	ANGELA MARIA SOUZA SANTOS E OUTROS	577.298,65	42.258,26				619.556,92
868	MARIA LUZIA DOS SANTOS	96.966,27	7.097,93				104.064,21
869	TEREZA NEUMANN ANDRADE SANTOS	25.486,64	1.865,62				27.352,26
870	MARIA EUNICE DE RESENDE	35.257,61	514,49		28.229,00		7.543,10
871	EVANIO SILVA MELO	34.017,24	423,70		28.229,00		6.211,94
872	MAGNA TAVARES XAVIER E NEIDE MARTINS CARDOSO	41.495,95	3.037,50				44.533,45
873	PEDRO ROCHA DOS SANTOS FILHO	16.093,06	407,18		10.530,50		5.969,74
874	MARCELLO DE ARAUJO SAMPAIO	60.424,57	4.423,08				64.847,65
875	RIVELANE BARRETO BULHOES E DAVINA CLAUDIA DEDA PEIXOTO	11.390,01	833,75				12.223,76
876	ARITANA CONCEICAO FERREIRA DIVINO	44.907,99	3.287,26				48.195,25
877	JUAREZ DE OLIVEIRA MELO FILHO	83.584,04	6.118,35				89.702,40
878	GIRLEIDE PEREIRA DOS SANTOS	151.035,39	11.055,79				162.091,18
879	MARIA IZABEL DE JESUS BARRETO E OUTROS	3.382.145,24	247.573,03				3.629.718,27
880	ARLEY SANTOS LEAO E MARCEL COSTA FORTES	98.524,87	7.212,02				105.736,89
881	ANDERSON MAGNO DE SAO JOSE SANTOS	14.928,22	1.092,75				16.020,97
882	AUSTERCLINO MARINHO DE ANDRADE	206.060,18	15.083,61				221.143,78
883	WELLINGTON MAGALHAES NUNES DE MELO	21.711,80	1.589,30				23.301,11
884	MARIA AUXILIADORA AZEVEDO GUIMARAES	23.440,57	1.715,85				25.156,42
885	MARIA ALVES DE BARROS	49.922,25	3.654,31				53.576,56
886	MARIA DO SOCORRO MOREIRA RODRIGUES	15.459,07	1.131,60				16.590,67
887	ELIZANDRA SOARES DIONIZIO	29.941,36	2.191,71				32.133,07
888	LUIZ CLECIO BARROSO CORREIA	71.073,41	5.202,57				76.275,98
889	GENIVALDO PINTO DE JESUS E OUTROS	106.005,27	7.759,58				113.764,85
890	JANETE JANE DA SILVA SANTANA E ANA PAULA DA SILVA SANTANA	51.046,55	3.736,61				54.783,16
891	LENORA VIANA DE ASSIS	361.774,31	26.481,88				388.256,19
892	WELLINO LONGINO SANTOS	13.868,16	1.015,15				14.883,30
893	EDSON CARDOSO RAMOS E OUTROS	563.307,00	41.234,07				604.541,07
894	ILAILZE TELES LIMA	28.447,60	2.082,36				30.529,96
895	MARIA CLAUDIA PINHEIRO DE FIGUEIREDO	16.735,91	1.225,07				17.960,98

DEMONSTRATIVO ANALITICO DOS PRECATÓRIOS JUDICIAIS
REGISTRADOS NO PASSIVO PERMANENTE
ADMINISTRAÇÃO DIRETA - POSIÇÃO EM 31/12/2019

Nº ORDEM	ORGÃO PAGADOR/FAVORECIDO	MOVIMENTAÇÃO DO EXERCÍCIO - EM R$					
		SALDO EM 31/12/2018	ATUALIZAÇÕES	INSCRITOS	PAGOS	BAIXADOS	SALDO EM 31/12/2019
	PROCURADORIA GERAL DO ESTADO						
896	EVERTON JUSTINO SILVA	31.226,14	2.285,75				33.511,89
897	RODRIGO SANTOS CONTREIRA E JOSÉ CÂNDIDO GARCEZ DA ROCHA	23.271,17	1.703,45				24.974,62
898	JOSE ALVES DE MELO E OUTROS	137.082,45	8.572,68		19.969,32		125.685,81
899	EURICO SANTANA DO NASCIMENTO E OUTROS	182.903,94	12.483,37		12.366,10		183.021,21
900	MARINALVA DAVID SANTOS	58.711,47	4.297,68				63.009,15
901	JOSEFA MARIA RIB. DE OLIV. E MARIA ROSA DOS SANTOS REP. MENORES	442.836,90	32.415,66				475.252,56
902	ERNESTO TELES BARRETO E MARCEL COSTA FONTES	375.879,31	27.514,37				403.393,68
903	ADRIALINE DE ALMEIDA SANTOS	240.267,62	17.587,59				257.855,21
904	JOILTON TELES DE MENEZES	20.253,59	1.482,56				21.736,15
905	NICELIA DA SANTANA MENEZES E GUILHERME SOBRAL SANTOS	103.059,63	7.543,96				110.603,59
906	JOSIAS CORREIA DA SILVA	41.919,71	3.068,52				44.988,23
907	JOSEANE RAMOS DOS SANTOS	13.359,40	977,91				14.337,31
908	CHARLES WENDER DE FIGUEIREDO SANTOS E OUTROS	38.108,83	2.789,57				40.898,39
909	IZABEL RAIMUNDA SANTOS VILANOVA E OUTROS	557.921,95	40.839,89				598.761,83
910	JOSÉ GILSON DOS SANTOS	119.130,65	8.720,36				127.851,01
911	ADAILTON SANTOS SILVA	21.582,37	1.579,83				23.162,20
912	ROSINEIDE OLIVEIRA SILVA	25.161,11	1.841,79				27.002,90
913	LUCIANO LIMA CASTOR	23.264,75	1.702,98				24.967,73
914	ISABEL DOS SANTOS E FRANKLIN MAGALHAES RIBEIRO	65.614,62	4.802,99				70.417,61
915	FRANKLIN MAGALHAES RIBEIRO	50.293,72	3.681,50				53.975,22
916	JOSE ROBSON DOS SANTOS	39.800,30	2.913,38				42.713,68
917	ROSA EULINA ARAGAO NEVES	22.073,95	1.615,81				23.689,77
918	MARIA DO CARMO SAMPAIO	17.170,19	1.256,86				18.427,05
919	ANA MARCIA SOUZA MACEDO GUIMARAES	16.315,48	1.194,29				17.509,77
920	SIMONE MOURA DE SOUZA	17.805,04	1.303,33				19.108,37
921	CONSTRUTORA CELI LTDA	785.481,19	57.497,22				842.978,41
922	ALANA RODRIGUES DE SOUZA SANTOS	17.851,77	1.306,75				19.158,52
923	LUCY FLORESTA DE OLIVEIRA	15.066,00	1.102,83				16.168,84
924	MARIA LUCIA BARRETO VASCONCELOS	14.004,86	1.025,16				15.030,02
925	FRANKLIN MAGALHAES RIBEIRO	9.933,90	727,16				10.661,06
926	JOAO DOS SANTOS	36.205,94	2.650,27				38.856,22
927	MARIA DALILA TORRES MARTINS	12.027,63	880,42				12.908,05
928	VALMIR DA SILVA ALMEIDA	12.199,77	893,02				13.092,80

DEMONSTRATIVO ANALITICO DOS PRECATÓRIOS JUDICIAIS
REGISTRADOS NO PASSIVO PERMANENTE
ADMINISTRAÇÃO DIRETA - POSIÇÃO EM 31/12/2019

Nº ORDEM	ORGÃO PAGADOR/FAVORECIDO	MOVIMENTAÇÃO DO EXERCÍCIO - EM R$					
		SALDO EM 31/12/2018	ATUALIZAÇÕES	INSCRITOS	PAGOS	BAIXADOS	SALDO EM 31/12/2019
	PROCURADORIA GERAL DO ESTADO						
929	GERALDO RESENDE FILHO	40.023,82	2.929,74				42.953,57
930	MARIA DO CARMO FERREIRA SILVA	27.789,35	58,04		26.996,45		850,94
931	ANA MARIA BARROS SILVA	24.728,90	313,24		20.449,73		4.592,41
932	NADJA CRISTINA DE MORAES	17.828,05	1.305,01				19.133,07
933	DAVID MOREIRA SANTOS E MARIA NAILDE DE JESUS	71.050,49	5.200,90				76.251,38
934	JOSEFA AMORIM DE SOUZA	23.168,73	1.695,95				24.864,68
935	SILMARA GOMES BISPO NASCIMENTO E MARIA JENILCE BATISTA SANTOS	33.415,73	2.446,03				35.861,76
936	MARIA NAILDEDE JESUS E JOSEFA ELIJANE T. OLIVEIRA ANDRADE	9.656,30	650,28		772,35		9.534,23
937	CANDIDA MARIA CORREIA DE MELO E GUILHERME SOBRAL SANTOS	12.317,93	901,67				13.219,60
938	ERIONALDO SOUZA DA SILVA E OUTROS	58.657,42	4.293,72				62.951,15
939	ANTONIO MARCOS SILVA DE ANDRADE E GUILHERME SOBRAL SANTOS	12.560,05	919,39				13.479,44
940	LIEGE MARIA GUIMARÃES FIGUEIREDO	10.020,73	733,52				10.754,24
941	MARIA NAILDE DE JESUS E SONIA MARIA SALES MACHADO	42.152,63	3.085,57				45.238,20
942	CLAUDIA MARIA DA SILVA	98.807,21	7.232,69				106.039,90
943	MARIA ANGELICA CARDOSO DE MELO	33.529,64	2.454,37				35.984,01
944	FRANKLIN MAGALHÃES RIBEIRO E JOSEFA ALMEIDA SILVEIRA	24.968,14	1.827,67				26.795,81
945	JOSE CARVALHO JUNIOR	35.082,72	2.568,05				37.650,77
946	JORGEVALDO DE OLIVEIRA	3.693,18	270,34				3.963,52
947	MARIA NAILDE DE JESUS E MARIA NEUZA NASCIMENTO TELES	4.706,78	344,54				5.051,32
948	ALONSO TAVARES DA ROCHA ROCHA E OUTROS	213.003,05	15.591,82				228.594,87
949	RAIMUNDO PEREIRA SANTOS	14.155,75	1.036,20				15.191,95
950	EDIVALDA SILVA ALMEIDA	27.084,58	1.982,59				29.067,17
951	GLEICIMARA RODRIGUES PASSOS	12.926,19	946,20				13.872,39
952	MARIA DE LOURDES RODRIGUES MOTA	18.604,28	1.361,83				19.966,11
953	JOSÉ GOMES DE AQUINO E OUTROS	114.666,95	6.672,74		23.509,34		97.830,35
954	LUCIANO DA SILVA OLIVEIRA	16.672,16	1.220,40				17.892,56
955	ROSA MARIA DANTAS	10.612,03	776,80				11.388,83
956	MARIA NAILDE DE JESUS E MARIA JOSÉ DE MATOS	26.235,63	1.829,15		1.247,22		26.817,57
957	MARIA NAILDE DE JESUS E SONIA MARIA DE MELO AZEVEDO	21.043,80	55,21		20.289,55		809,46
958	FRANKLIN MAGALHÃES RIBEIRO E MARIA BARROSO VIEIRA	12.704,40	190,63		10.100,11		2.794,93
959	MARIA RISONETE DOS SANTOS	16.675,62	1.220,66				17.896,27
960	CONCEIÇÃO DE MARIA PODEROSO BEZERRA E OUTROS	19.193,19	1.404,94				20.598,14
961	OSVALDO CORDEIRO SANTOS	29.799,36	2.181,31				31.980,68

DEMONSTRATIVO ANALITICO DOS PRECATÓRIOS JUDICIAIS
REGISTRADOS NO PASSIVO PERMANENTE
ADMINISTRAÇÃO DIRETA - POSIÇÃO EM 31/12/2019

Nº ORDEM	ORGÃO PAGADOR/FAVORECIDO	MOVIMENTAÇÃO DO EXERCÍCIO - EM R$					
		SALDO EM 31/12/2018	ATUALIZAÇÕES	INSCRITOS	PAGOS	BAIXADOS	SALDO EM 31/12/2019
	PROCURADORIA GERAL DO ESTADO						
962	EDILMO PASSOS E OUTROS	383.266,03	24.425,55		49.583,64		358.107,95
963	TANIA NABUCO CHAVES COSTA E OUTROS	260.466,05	16.904,88		29.525,05		247.845,88
964	MARIO SANTOS FILHO E OUTROS	359.927,05	26.346,66				386.273,71
965	TANIA MARIA CARDOSO DE BARROS	29.707,00	2.174,55				31.881,55
966	IRAILDES ALVES DANTAS	767.284,93	52.032,53		56.458,00		762.859,46
967	MARIA REJANE GOIS FERREIRA SANTOS E OUTROS	358.442,79	26.238,01				384.680,80
968	ALBERTO CEZAR ROCHA DE CARVALHO E OUTROS	32.996.235,10	2.415.324,41				35.411.559,51
969	GERALDO RESENDE FILHO E ANTÔNIO MARCOS SILVA DE ANDRADE	9.767,41	714,97				10.482,39
970	MARIA NAILDE DE JESUS	36.631,94	2.681,46				39.313,40
971	ENEDINO SILVEIRA COSTA JUNIOR	11.080,01	811,06				11.891,06
972	EVANILDE DE CRUZ BARRETO	14.560,27	1.065,81				15.626,08
973	JORGE LUIS SANTOS	11.045,19	808,51				11.853,70
974	MARIA LIGIA PANTA CARDOSO	57.898,68	1.801,43		33.288,99		26.411,12
975	FABIO ALESSANDRO PEREIRA LOPES	15.941,38	1.166,91				17.108,29
976	DAVID NASCIMENTO DA SILVA E OUTROS	280.257,60	20.514,86				300.772,46
977	MARIA LAUDILENE DE OLIVEIRA	25.134,75	1.839,86				26.974,61
978	LUIZ ALBERTO SANTOS DE JESUS	11.503,89	23,80		11.178,74		348,95
979	MARIA NAILDE DE JESUS E MARIA DA CONCEIÇÃO F. DE SANTANA	18.017,34	1.214,38		1.427,39		17.804,34
980	GICELMA BONFIM DOS SANTOS	11.374,72	832,63				12.207,35
981	WALDER RODRIGUES ALVES	33.820,77	2.475,68				36.296,45
982	IDALINA ALVES MENDONCA E OUTROS	112.317,93	8.221,67				120.539,60
983	JOSE ALEXANDRO DE JESUS	16.282,48	1.191,88				17.474,36
984	MARIA DA PIEDADE SANTOS	25.393,65	75,24		24.365,77		1.103,13
985	VANIA MARIA ARAGÃO DE CARVALHO	13.906,71	1.017,97				14.924,68
986	MARIA LUIZA MACHADO FERREIRA	19.238,57	1.408,26				20.646,83
987	TELMA RODRIGUES DE OLIVEIRA	14.396,78	1.053,84				15.450,62
988	JOSÉ JEFFERSON CORREIA MACHADO	25.331,89	1.620,01		3.200,55		23.751,35
989	EDMUNDO JOSE DOS SANTOS E OUTROS	236.003,97	17.275,49				253.279,46
990	SONIA REIS DOS SANTOS E OUTRA	13.410,69	981,66				14.392,35
991	MARIA HELENA DE ANDRADE COSTA	58.001,08	4.245,68				62.246,75
992	OTAVIANA SANTOS	18.354,17	152,39		16.272,32		2.234,25
993	AUXILIADORA VASCONCELOS DE OLIVEIRA	12.542,00	63,46		11.675,09		930,36
994	MARIA DILMA DE MENEZES SANTOS	1.110,22	81,27				1.191,48

DEMONSTRATIVO ANALITICO DOS PRECATÓRIOS JUDICIAIS
REGISTRADOS NO PASSIVO PERMANENTE
ADMINISTRAÇÃO DIRETA - POSIÇÃO EM 31/12/2019

Nº ORDEM	ORGÃO PAGADOR/FAVORECIDO	MOVIMENTAÇÃO DO EXERCÍCIO - EM R$					
		SALDO EM 31/12/2018	ATUALIZAÇÕES	INSCRITOS	PAGOS	BAIXADOS	SALDO EM 31/12/2019
	PROCURADORIA GERAL DO ESTADO						
995	GLEIDE MAGNA RODRIGUES SANTOS	16.388,29	503,97		9.503,46		7.388,80
996	SAULO LAMARTINE MACEDO	15.950,52	1.167,58				17.118,10
997	GERALDO RESENDE FILHO	15.415,25	1.128,40				16.543,65
998	JOSE RODRIGUES DOS SANTOS FILHO	13.231,86	968,57				14.200,44
999	LEANDRO RIBEIRO DA CRUZ	593.522,49	43.445,85				636.968,33
1000	MARY ANE MACHADO TAVARES	81.759,45	5.984,79				87.744,24
1001	MARIA DO CARMO DE OLIVEIRA RIBEIRO	54.200,62	3.967,48				58.168,10
1002	MARCELO DANIEL SANTOS OLIVEIRA	18.751,79	1.372,63				20.124,42
1003	ESPOLIO DE MANOEL JOSE DE OLIVEIRA NETO	14.116,66	1.033,34				15.150,00
1004	GERALDO RESENDE FILHO E ANTÔNIO MARCOS SILVA DE ANDRADE	6.295,83	460,85				6.756,68
1005	GERALDO RESENDE FILHO E ANTÔNIO MARCOS SILVA DE ANDRADE	9.936,28	727,33				10.663,61
1006	JANE SUELY SANTOS	195.785,72	14.331,51				210.117,23
1007	LUCIANO DA CONCEIÇÃO	11.338,30	829,96				12.168,26
1008	CRISTIANO JOSE DOS SANTOS	65.220,53	4.774,14				69.994,67
1009	JOSE RAIMUNDO DE OLIVEIRA	25.331,20	1.854,24				27.185,44
1010	ANTONIO FABIO FERREIRA FRANCO	59.159,57	1.147,81		43.479,11		16.828,27
1011	MARCEL COSTA FORTES E OUTRO	123.681,08	9.053,46				132.734,54
1012	JOSINEIDE FARIAS COSTA	28.535,18	2.088,78				30.623,95
1013	MARCIO BEZERRA DE ARAGÃO CORREIA	14.820,70	1.084,88				15.905,58
1014	GILBERTO DE SOUZA CAMPOS E OUTRO	32.915,31	2.409,40				35.324,71
1015	HANSLEY RODRIGUES DOS SANTOS	81.268,37	5.948,84				87.217,21
1016	ANDERSON ANDRADE TOMÉ	42.389,03	3.102,88				45.491,90
1017	JOSEFA ANGELA DE CARVALHO	30.607,67	2.240,48				32.848,15
1018	LUIZ CARLOS SILVA	4.357,43	318,96				4.676,39
1019	LUIZ CLAUDIO DA SILVA CELESTINO	71.553,54	5.237,72				76.791,26
1020	JEAN BATISTA SANTOS	18.345,54	1.342,89				19.688,43
1021	DAYSE SANTOS DE SANTANA	17.939,68	1.313,18				19.252,86
1022	GERALDO RESENDE FILHO	10.973,08	803,23				11.776,31
1023	ELIANE PINTO PASSOS SILVA E OUTROS	21.030,38	1.072,93		6.372,90		15.730,41
1024	FRANKLIN MAGALHÃES RIBEIRO	2.196,00	160,75				2.356,75
1025	DENIS ANTUNES DA SILVA	138.831,69	10.162,48				148.994,17
1026	REGIA MARIA SOUZA CARVALHO E OUTROS	378.887,78	27.734,59				406.622,36
1027	ANTONIO FABIO ALCANTARA LIMA	122.957,52	2.268,99		91.960,33		33.266,18

DEMONSTRATIVO ANALITICO DOS PRECATÓRIOS JUDICIAIS
REGISTRADOS NO PASSIVO PERMANENTE
ADMINISTRAÇÃO DIRETA - POSIÇÃO EM 31/12/2019

Nº ORDEM	ORGÃO PAGADOR/FAVORECIDO	MOVIMENTAÇÃO DO EXERCÍCIO - EM R$					
		SALDO EM 31/12/2018	ATUALIZAÇÕES	INSCRITOS	PAGOS	BAIXADOS	SALDO EM 31/12/2019
	PROCURADORIA GERAL DO ESTADO						
1028	JOÃO ALBERTO SANTOS DE OLIVEIRA	76.914,01	5.630,11				82.544,12
1029	FERNANDA FEITOSA MOURA	107.300,56	7.854,40				115.154,96
1030	JOSE ANTONIO DOS SANTOS	13.337,49	976,30				14.313,79
1031	SEBASTIÃO PEREIRA ACIOLE	1.487.804,37	108.907,28				1.596.711,65
1032	GERALDO RESENDE FILHO	35.548,94	2.602,18				38.151,12
1033	JOSE AUGUSTO FERREIRA	169.304,88	12.393,12				181.698,00
1034	MARIA AUXILIADORA ARAUJO DOS SANTOS	10.640,90	778,91				11.419,81
1035	MARIA JOSE DE JESUS	25.177,29	1.842,98				27.020,26
1036	EDMUNDO SOBRAL E OUTROS	247.167,57	18.092,67				265.260,24
1037	ROSANA MARIA DE FIGUEIREDO AMARAL E OUTROS	38.588,35	2.076,81		10.216,62		30.448,54
1038	FABIO MACIEL DE OLIVEIRA E OUTRO	27.693,68	1.961,16		901,83		28.753,01
1039	ROSANGELA PEREIRA LOBÃO	35.888,53	2.627,04				38.515,57
1040	VERA LUCIA DE ANDRADE GOMES	107.428,85	7.863,79				115.292,64
1041	SONIA MARIA DAS S. REIS	20.715,99	1.292,21		3.062,90		18.945,29
1042	NADJA SEIXAS PRADO E OUTRO	32.450,96	2.375,41				34.826,37
1043	CLAUDIO ROMANO RESENDE CRUZ	49.803,82	3.645,64				53.449,46
1044	EDMILSON ALMEIDA DO NASCIMENTO	41.362,06	3.027,70				44.389,76
1045	MARIA GUEDES DA SILVA	207.858,47	15.215,24				223.073,71
1046	BELINDAURA ARAUJO DE ANDRADE	11.008,56	805,83				11.814,39
1047	MARIA JOSE DOS SANTOS BOMFIM	24.123,24	0,00		24.123,24		0,00
1048	IRACEMA DA SILVEIRA ARAUJO	13.540,36	991,15				14.531,51
1049	LUIS ANTONIO SANTOS DA SILVA	31.742,26	2.323,53				34.065,79
1050	ARRIGAN ALBERT OLIVEIRA DOS SANTOS	13.283,01	442,20		7.242,08		6.483,13
1051	AGLAÉ MORGANA ALCANTARA BATOS	12.490,46	914,30				13.404,76
1052	IRENE SANTOS SOARES	275.597,00	20.173,70				295.770,70
1053	RODRIGO CASTELLI	8.240,30	603,19				8.843,49
1054	MARIA AUXILIADORA LUDUVICE SANTIAGO ANDRADE	17.116,44	1.252,92				18.369,36
1055	JOSENALDO FRANCISCO DE SOUZA	160.346,13	11.737,34				172.083,46
1056	MANOEL MENEZES DOS SANTOS FILHO E OUTRO	62.756,64	4.593,79				67.350,43
1057	VALDELICE VIEIRA FILHA	11.752,62	860,29				12.612,91
1058	MARIO FEITOSA	35.048,69	2.565,56				37.614,25
1059	EDINALDA ANDRADE CHAVES	16.471,86	1.205,74				17.677,60
1060	GERALDO RESENDE FILHO	36.730,47	2.688,67				39.419,14

DEMONSTRATIVO ANALITICO DOS PRECATÓRIOS JUDICIAIS
REGISTRADOS NO PASSIVO PERMANENTE
ADMINISTRAÇÃO DIRETA - POSIÇÃO EM 31/12/2019

Nº ORDEM	ORGÃO PAGADOR/FAVORECIDO	MOVIMENTAÇÃO DO EXERCÍCIO - EM R$					
		SALDO EM 31/12/2018	ATUALIZAÇÕES	INSCRITOS	PAGOS	BAIXADOS	SALDO EM 31/12/2019
	PROCURADORIA GERAL DO ESTADO						
1061	JOANA ALCANTARA DOS REIS	21.805,19	1.596,14				23.401,33
1062	RUTH DOS SANTOS COSTA E OUTRO	18.227,69	0,00		18.227,69		0,00
1063	BERNADETE CAMPOS OLIVEIRA	8.710,43	637,60				9.348,03
1064	MARIA JOSE DA SILVA BARROS	8.010,52	586,37				8.596,89
1065	JOAO BARTOLOMEU GOMES E OUTROS	192.160,32	14.066,14				206.226,46
1066	JOSÉ GRACILIANO ANDRADE DOS SANTOS	904,69	66,22				970,91
1067	BEATRIZ HABIB MENDONÇA MELO	35.911,64	2.628,73				38.540,37
1068	SAMUEL SOUZA LIMA	48.812,01	3.573,04				52.385,04
1069	ANDES COMERCIO E SERVIÇOS LTDA	40.378,94	2.955,74				43.334,67
1070	JOAO TAVARES FILHO	12.402,06	907,83				13.309,89
1071	JOSEFA MARINALVA CHAVES E OUTROS	171.202,83	6.231,45		86.073,69		91.360,59
1072	JOSEFA BEZERRA ARAUJO	86.017,89	6.296,51				92.314,39
1073	ELIANE DA SILVA VASCONCELOS	7.982,83	584,34				8.567,17
1074	MARIA GILENILZA SILVEIRA PINTO	13.835,30	0,00		13.835,30		0,00
1075	INDUSTRIA DE PLASTICO CELI S/A	250.441,20	18.332,30				268.773,49
1076	JORGE EDUARDO MENEZES DE ALMEIDA E OUTROS	59.742,32	4.373,14				64.115,46
1077	MARIA EDNEUZA ANJOS DOS SANTOS	11.033,25	807,63				11.840,88
1078	MAGNEIDE DOS SANTOS	32.756,77	2.397,80				35.154,56
1079	GIANINI ROCHA GOIS PRADO	37.566,17	2.749,84				40.316,01
1080	LEDA SANTOS OLIVEIRA	21.213,61	1.552,84				22.766,45
1081	GRACILIANO BATISTA DOS SANTOS FILHO	10.358,89	758,27				11.117,16
1082	EMERITA APARECIDA SOUZA BEZERRA	10.969,89	803,00				11.772,88
1083	MARIA DAS GRAÇAS MARROCOS SILVA	152.021,85	11.128,00				163.149,85
1084	SOLANGE VASCONCELOS MELO DA SILVA	12.801,95	937,10				13.739,05
1085	JOSE FARIAS DE SOUZA	10.852,64	794,41				11.647,05
1086	LUCIA RIBEIRO DORTAS	15.228,70	1.114,74				16.343,44
1087	CELINA TELES DE MELO E OUTRA	23.358,18	673,64		14.155,43		9.876,39
1088	LIDIOMAR BATISTA DOS SANTOS	8.142,58	596,04				8.738,62
1089	VALTEIR JOSE SOARES	77.779,31	5.693,45				83.472,76
1090	JOSE ANTENOR AGUIAR	931,72	68,20				999,92
1091	DALMO PRATA SOARES E OUTROS	967.113,09	42.080,38		392.244,47		616.949,00
1092	CELSO ALCINO DOS SANTOS E OUTROS	54.514,25	3.990,44				58.504,69
1093	ERIVALDO GONÇALVES DA SILVA	34.651,48	2.536,49				37.187,97

DEMONSTRATIVO ANALITICO DOS PRECATÓRIOS JUDICIAIS
REGISTRADOS NO PASSIVO PERMANENTE
ADMINISTRAÇÃO DIRETA - POSIÇÃO EM 31/12/2019

Nº ORDEM	ORGÃO PAGADOR/FAVORECIDO	MOVIMENTAÇÃO DO EXERCÍCIO - EM R$					
		SALDO EM 31/12/2018	ATUALIZAÇÕES	INSCRITOS	PAGOS	BAIXADOS	SALDO EM 31/12/2019
	PROCURADORIA GERAL DO ESTADO						
1094	MARIA DE LOURDES BISPO MATIAS	13.911,08	1.018,29				14.929,37
1095	JOSE AUGUSTO DOS SANTOS	19.112,73	1.399,05				20.511,78
1096	MARIA DA CONCEIÇÃO SANTOS E OUTROS	71.587,51	5.240,21				76.827,71
1097	GERALDO RESENDE FILHO	28.674,76	2.098,99				30.773,75
1098	NILSON BARBOSA DE OLIVEIRA FILHO E OUTRAS	14.806,17	1.083,81				15.889,98
1099	IVANILDE DOS SANTOS SANTANA E OUTRA	12.615,35	835,76		1.197,89		12.253,22
1100	MARIA LUCIA DOS SANTOS E OUTRA	27.809,05	2.035,62				29.844,68
1101	MARIA LENICE COSTA DE ANDRADE	23.774,38	1.740,28				25.514,67
1102	VERA DA SILVA MACEDO	16.992,58	1.164,81		1.079,81		17.077,59
1103	CONDY REFEIÇÕES E SERVIÇOS LTDA	472.312,43	34.573,27				506.885,70
1104	GIRINELSON OLIVEIRA DANTAS E OUTRA	39.248,44	2.872,99				42.121,43
1105	JOALDO BARRETO PINHEIRO FILHO	16.087,35	1.177,59				17.264,94
1106	HULDA MARIA OLIVEIRA DE JESUS	42.813,09	1.392,00		23.796,75		20.408,33
1107	GERALDO RESENDE FILHO	34.339,73	2.513,67				36.853,39
1108	MARIA DA PURIFICACAO COSTA SANTOS	9.201,87	673,58				9.875,45
1109	ANDREA CHAGAS DA ROCHA E OUTRAS	13.852,79	826,47		2.562,20		12.117,06
1110	MARIA HELENA DE SANTANA SANTOS	20.801,54	1.522,67				22.324,22
1111	ADENILSON PEREIRA MARQUES	41.318,69	3.024,53				44.343,22
1112	JAILSON GUIMARÃES MELO	83.083,40	6.081,70				89.165,11
1113	FRANCISCO ALVES JUNIOR	144.122,95	10.549,80				154.672,74
1114	JOSE IOLANDO SOARES ROCHA	24.937,36	1.825,41				26.762,78
1115	ENEIDA CONCEICAO E SILVA E OUTRAS	30.742,51	2.250,35				32.992,86
1116	NEIDE DE CARVALHO SANTOS	17.826,91	1.304,93				19.131,83
1117	ASSOCIAÇÃO SERGIPANA DO MINISTERIO PUBLICO	194.331,15	12.158,68		28.229,00		178.260,83
1118	ELSON DE ALMEIDA COSTA	21.975,86	1.608,63				23.584,50
1119	MARY DO CARMO TAVARES XAVIER E OUTRA	3.839,20	281,03				4.120,23
1120	JOSE BISPO DOS SANTOS	130.117,55	9.524,60				139.642,16
1121	MIGUEL TEODORIO DOS SANTOS E OUTROS	1.103.337,37	80.764,30				1.184.101,66
1122	MARIA DA CONCEICAO LEITE MENEZES	9.706,64	710,53				10.417,16
1123	JORGE LINHARES DE CARVALHO E OUTROS	1.093.797,87	80.066,00				1.173.863,87
1124	LAIZA DANIELA PINTO MIRANDA	84.686,60	6.199,06				90.885,66
1125	JAIRA MACARIO COSTA	13.278,94	972,02				14.250,96
1126	ANDREA LICIA OLIVEIRA THEODORO	31.980,46	674,59		22.764,68		9.890,37

DEMONSTRATIVO ANALITICO DOS PRECATÓRIOS JUDICIAIS
REGISTRADOS NO PASSIVO PERMANENTE
ADMINISTRAÇÃO DIRETA - POSIÇÃO EM 31/12/2019

Nº ORDEM	ORGÃO PAGADOR/FAVORECIDO	MOVIMENTAÇÃO DO EXERCÍCIO - EM R$					
		SALDO EM 31/12/2018	ATUALIZAÇÕES	INSCRITOS	PAGOS	BAIXADOS	SALDO EM 31/12/2019
	PROCURADORIA GERAL DO ESTADO						
1127	MARLY FONSECA DE CARVALHO	9.887,01	723,73				10.610,73
1128	MARIA DE LOURDES OLIVEIRA E OUTRAS	559.919,70	40.986,12				600.905,82
1129	EMLIMGE SERVIÇOS GERAIS COMERCIO E REPRESENTAÇÕES	94.915,18	6.947,79				101.862,97
1130	VALDIVANIA DE MENEZES SANTOS	60.202,75	4.406,84				64.609,59
1131	RAIMUNDA CESAR DOS SANTOS	12.147,01	889,16				13.036,17
1132	GERALDO RESENDE FILHO	56.416,65	4.129,70				60.546,35
1133	ELIZENE DINISIA SANTOS	37.290,19	2.729,64				40.019,83
1134	MARIA JILVANETE FERREIRA	12.586,77	921,35				13.508,12
1135	LEONARDO DE FARIAS SANTOS	122.309,47	8.953,05				131.262,52
1136	CARLOS ALBERTO GUIMARÃES	20.443,48	1.496,46				21.939,94
1137	WAGNER GONÇALVES DE OLIVEIRA	10.559,49	772,95				11.332,44
1138	ADENOALDA MARIA DE SOUZA E OUTROS	320.084,21	23.430,16				343.514,37
1139	KELLY ALVES DOS SANTOS	48.170,84	3.526,11				51.696,95
1140	TEREZINHA FIGUEIREDO DOS SANTOS	13.009,22	952,27				13.961,49
1141	OLAVO DOS SANTOS	104.927,49	7.680,69				112.608,18
1142	GUILHERME SOBRAL SANTOS	89.379,99	6.542,61				95.922,60
1143	LUCIA VIOLETA PRATA DE OLIVEIRA BARROS	8.027,09	587,58				8.614,67
1144	WALLACE VIEIRA DOS SANTOS	15.195,80	640,50		6.445,76		9.390,54
1145	LIVIA MARIA VIEIRA FORTES	34.286,63	2.509,78				36.796,41
1146	EVANILDE ALVES VACONCELOS	13.911,13	0,00		13.911,13		0,00
1147	MARIA ANGELICA MENEZES DE ALMEIDA	12.432,63	0,00		12.432,64		-0,01
1148	RAFAEL SILVA BARRETO	62.637,78	4.585,09				67.222,86
1149	ADILIA PEREIRA DA SILVA	76.286,40	5.584,16				81.870,56
1150	GILZA AZEVEDO SANTOS	22.976,45	1.681,88				24.658,33
1151	MARIA DE FATIMA ANDRADE	14.575,30	1.066,91				15.642,21
1152	DAMIANA SOUZA ASSIS DOS SANTOS	21.356,57	1.563,30				22.919,87
1153	EDJANE NUNES DA SILVA	246.159,44	18.018,87				264.178,31
1154	CAROL COMERCIO E REPRESENTAÇÕES LTDA	365.947,99	11.193,71		213.028,40		164.113,31
1155	MARIA JOSE RIOS DE MORAIS E OUTRO	90.580,73	6.630,51				97.211,24
1156	GUIOMAR MARY SALMERON DE MELO E OUTROS	133.145,06	5.613,49		56.458,00		82.300,55
1157	MARCIA MARIZE GAMA BISPO SOUZA E OUTROS	60.255,94	4.410,73				64.666,67
1158	IVANILDE AMARAL SANTOS PINTO	11.719,38	857,86				12.577,24
1159	LUIZ FERNANDES DE ARAUJO	567.528,82	37.410,38		56.458,00		548.481,20

DEMONSTRATIVO ANALITICO DOS PRECATÓRIOS JUDICIAIS
REGISTRADOS NO PASSIVO PERMANENTE
ADMINISTRAÇÃO DIRETA - POSIÇÃO EM 31/12/2019

Nº ORDEM	ORGÃO PAGADOR/FAVORECIDO	MOVIMENTAÇÃO DO EXERCÍCIO - EM R$					
		SALDO EM 31/12/2018	ATUALIZAÇÕES	INSCRITOS	PAGOS	BAIXADOS	SALDO EM 31/12/2019
	PROCURADORIA GERAL DO ESTADO						
1160	CLEMILDES SAMPAIO SANTOS	13.382,56	979,60				14.362,16
1161	MARIA LUCIENE DE OLIVEIRA LEITE	46.922,74	3.434,74				50.357,48
1162	GERALDO RESENDE FILHO	59.251,81	4.337,23				63.589,04
1163	MARIA APARECIDA DE SANTANA SANTOS	12.444,12	910,91				13.355,03
1164	ROSÁLIA DOS SANTOS E OUTRAS	11.767,30	0,00		11.767,30		0,00
1165	MARIA ISABEL TELES BARRETO	30.934,23	2.264,39				33.198,62
1166	DOUGLAS ALESSANDRO FARIA DE ANDRADE E OUTRA	12.973,47	0,00		12.973,47		0,00
1167	MARCIA MARIA DE MELO SILVA E OUTRAS	36.353,82	2.588,62		990,20		37.952,24
1168	CLAUDIO JOSE DO NASCIMENTO	68.439,98	5.009,81				73.449,79
1169	MARIA TEREZA DE ARAGÃO SANTOS	23.302,01	1.705,71				25.007,72
1170	JOCILAYNE FELIX SANTOS	372.641,28	27.277,34				399.918,63
1171	ROBSON SANTOS BOMFIM E OUTROS	258.116,64	14.761,41		56.458,00		216.420,05
1172	ARABI DA ROCHA TORRES E OUTROS	229.174,67	16.775,59				245.950,26
1173	SEBASTIÃO BERNARDO DA SILVA E OUTROS	273.969,41	20.054,56				294.023,97
1174	GERALDO RESENDE FILHO	72.444,01	5.302,90				77.746,91
1175	RITA DOS SANTOS	11.430,71	836,73				12.267,44
1176	JOSEFA PINHEIRO TARQUINO	49.530,06	3.625,60				53.155,66
1177	MANOEL AUGUSTO DOS SANTOS FILHO	87.745,63	5.761,97		9.030,16		84.477,44
1178	GILTON SANTOS FREIRE	16.580,14	1.213,67				17.793,81
1179	WYLNER CARDOSO VIANA	39.108,71	1.077,82		24.384,45		15.802,08
1180	MARIA HILBERIZA DE SOUZA E OUTROS	281.445,45	20.601,81				302.047,25
1181	MARIA JOSE MACHADO SACRAMENTO	11.107,18	813,04				11.920,22
1182	VALDENIRA SANTOS COSTA	10.959,87	802,26				11.762,13
1183	MARIA DAS DORES SANTOS	12.002,20	878,56				12.880,76
1184	WALDIR ALMEIDA MENEZES FILHO	17.000,45	1.244,43				18.244,88
1185	OSMAR FERREIRA DO NASCIMENTO	16.204,82	1.186,19				17.391,01
1186	ADEMIR MELO LEITE	79.298,11	3.154,30		36.206,56		46.245,85
1187	ROSA MARIA GOIS DA PAIXÃO E OUTRO	26.004,38	510,77		19.026,62		7.488,53
1188	JOSE CICERO MEDEIROS CAVALCANTE	40.018,88	2.929,38				42.948,26
1189	MARIA HELENA FERNANDES E BARROS	26.987,04	1.975,45				28.962,49
1190	VALNEIDE DE ARAUJO SILVA	25.349,40	1.855,58				27.204,98
1191	MARLENE DOS SANTOS DE JESUS	12.283,33	899,14				13.182,47
1192	IGOR FUJISHIMA DE ANDRADE E OUTRA	16.402,35	1.200,65				17.603,00

DEMONSTRATIVO ANALITICO DOS PRECATÓRIOS JUDICIAIS
REGISTRADOS NO PASSIVO PERMANENTE
ADMINISTRAÇÃO DIRETA - POSIÇÃO EM 31/12/2019

Nº ORDEM	ORGÃO PAGADOR/FAVORECIDO	MOVIMENTAÇÃO DO EXERCÍCIO - EM R$					
		SALDO EM 31/12/2018	ATUALIZAÇÕES	INSCRITOS	PAGOS	BAIXADOS	SALDO EM 31/12/2019
	PROCURADORIA GERAL DO ESTADO						
1193	MARCEL COSTA FORTES	15.199,25	1.112,59				16.311,84
1194	MARIA APARECIDA BARROS DOS SANTOS	9.039,30	661,68				9.700,98
1195	MINISTERIO PUBLICO DO ESTADO DE SERGIPE	102.010,10	7.467,14				109.477,24
1196	MARIA ISABEL DE JESUS OLIVEIRA	18.639,95	1.364,44				20.004,39
1197	MARIA DE FATIMA ARAÚJO BATISTA	37.439,61	351,90		32.632,17		5.159,35
1198	EDNUSIA DA SILVA NOGUEIRA	32.576,01	2.384,56				34.960,58
1199	JOSEFA NUBIA DO NASCIMENTO SILVA	18.183,25	1.331,01				19.514,26
1200	EVANILSON OLIVEIRA	164.601,74	12.048,85				176.650,59
1201	MOACIR APOLONIO MONTEIRO E OUTROS	192.396,72	14.083,44				206.480,16
1202	RICARDO JOSE TRINDADE SANTOS	11.923,26	872,78				12.796,04
1203	MIRALDETE ARAUJO SOUZA NERI	8.918,23	652,81				9.571,04
1204	ROSEANE SILVA SANTOS	27.607,79	2.020,89				29.628,68
1205	MARIA DO CARMO SOARES BEZERRA	20.104,50	1.471,65				21.576,14
1206	MARLENE SANTOS DE MENEZES E OUTRO	80.836,12	5.917,20				86.753,32
1207	COMPACTO CONSTRUÇÕES LTDA	77.825,02	5.696,79				83.521,81
1208	MARIA LUCIA LIMA	14.521,58	1.062,98				15.584,55
1209	ADILTON MENEZES DA PAZ	40.639,18	2.974,79				43.613,97
1210	EURIDES FRANCISCA SANTOS SANTANA	25.467,66	1.864,23				27.331,89
1211	JUAREZ VIEIRA DE ANDRADE	32.961,19	846,15		21.401,75		12.405,59
1212	ANGELA MARIA ALVES DOS SANTOS	13.962,24	1.022,04				14.984,28
1213	HERON LIMA SANTOS	13.513,03	989,15				14.502,18
1214	HERON LIMA SANTOS	13.513,03	989,15				14.502,18
1215	JOSE JEFFERSON CORREIA MACHADO	929.628,00	68.048,77				997.676,77
1216	JOSE AURELIANO DOS SANTOS E OUTROS	162.790,24	11.916,25				174.706,48
1217	MARCELO SANTOS GOMES E OUTRO	17.096,42	1.251,46				18.347,87
1218	ANTONIO DE FREITAS	11.923,26	872,78				12.796,04
1219	FRANCISCO GOMES DE ANDRADE	17.544,69	1.284,27				18.828,96
1220	AMAURI BATISTA DA SILVA FILHO E OUTROS	1.451.888,52	106.278,24				1.558.166,76
1221	GERALDO RESENDE FILHO	136.689,06	10.005,64				146.694,70
1222	RONALDO GOES FREIRE E OUTRO	19.015,75	1.391,95				20.407,71
1223	LUCIANO ANDRADE PRADO	303.530,47	22.218,43				325.748,90
1224	VOLKSVAGEM DO BRASIL E OUTRO	18.195,98	1.331,95				19.527,92
1225	ALESSANDRA CYNTHIA P DE ARAUJO	774.102,51	56.664,30				830.766,81

DEMONSTRATIVO ANALITICO DOS PRECATÓRIOS JUDICIAIS
REGISTRADOS NO PASSIVO PERMANENTE
ADMINISTRAÇÃO DIRETA - POSIÇÃO EM 31/12/2019

Nº ORDEM	ORGÃO PAGADOR/FAVORECIDO	MOVIMENTAÇÃO DO EXERCÍCIO - EM R$					
		SALDO EM 31/12/2018	ATUALIZAÇÕES	INSCRITOS	PAGOS	BAIXADOS	SALDO EM 31/12/2019
	PROCURADORIA GERAL DO ESTADO						
1226	DANILLO DE JESUS DUQUE	57.548,07	1.675,62		34.657,15		24.566,54
1227	MEHUJAEL COLAÇO RODRIGUES	42.712,78	3.126,58				45.839,36
1228	ANALIA FERNANDES DE GOIS PEREIRA E OUTROS	213.599,23	11.502,74		56.458,00		168.643,97
1229	ELIZABETE DE SOUZA VASCONCELOS E OUTRO	29.782,64	2.180,09				31.962,73
1230	JOSE ALBERTO DOS SANTOS	238.351,82	5.385,35		164.781,40		78.955,77
1231	JOAO RISO SOUZA LIBERATO DE MATTOS	54.069,93	3.957,92				58.027,85
1232	AYALLA FERREIRA DIVINO	39.386,48	2.883,09				42.269,58
1233	MARCEL COSTA FORTES	75.619,52	5.535,35				81.154,87
1234	GERIVALDO PESSOA DOS SANTOS E OUTRAS	229.348,13	16.788,28				246.136,41
1235	VALQUIRIA ROLEMBERG DOS SANTOS	15.633,17	1.144,35				16.777,52
1236	ANA PAULA BRASIL FEITOSA DE ARAUJO	292.514,02	21.412,03				313.926,05
1237	MAURICIO RICHARD SOBRAL SANTANA	71.090,99	5.203,86				76.294,85
1238	GERALDO RESENDE FILHO	10.573,08	773,95				11.347,03
1239	JAILTON TELES BARRETO	18.353,58	1.343,48				19.697,06
1240	JOAO BISPO FILHO E OUTROS	87.739,95	6.422,56				94.162,51
1241	NET SERVIÇOS DE COMUNICAÇÕES S/A	10.139,33	742,20				10.881,53
1242	MOACIR VIEIRA NUNES E OUTROS	1.629.513,56	111.046,09		84.261,48		1.656.298,17
1243	LAUDICEIA DE SOUZA MONTEIRO	28.039,35	2.052,48				30.091,83
1244	MARIA NAILDE DE JESUS	41.694,13	2.851,35		2.741,20		41.804,28
1245	JOSE SOARES FILHO E OUTROS	198.990,14	12.499,71		28.229,00		183.260,85
1246	ANTONIO FERNANDO VALERIANO	139.898,67	10.240,58				150.139,25
1247	EUGENIO RAMOS	17.143,46	1.254,90				18.398,36
1248	MARIA LINDINALVA CERQUEIRA	25.295,79	1.851,65				27.147,44
1249	CLARA DE ASSIS REIS CASTRO	98.570,92	7.215,39				105.786,31
1250	ADERBAL DOS SANTOS E OUTROS	469.145,33	34.341,44				503.486,76
1251	EVERALDO ANDRADE CALAZANS	28.748,87	2.104,42				30.853,29
1252	MARIA JOSE SANTOS ALMEIDA	8.614,99	630,62				9.245,61
1253	ANDREA LIBORIO PRADO SAMPAIO	82.146,92	6.013,15				88.160,07
1254	JORGE EDUARDO DOS SANTOS	119.605,00	8.755,09				128.360,08
1255	SUZANNE GALVÃO GONÇALVES	102.325,87	7.490,25				109.816,12
1256	GERALDO RESENDE FILHO	49.138,76	3.596,96				52.735,72
1257	EDLEIDE SANTOS ROZA	7.370,56	539,53				7.910,09
1258	RAFAEL SANTOS OLIVEIRA DE ARAUJO	25.246,05	1.848,01				27.094,06

DEMONSTRATIVO ANALITICO DOS PRECATÓRIOS JUDICIAIS
REGISTRADOS NO PASSIVO PERMANENTE
ADMINISTRAÇÃO DIRETA - POSIÇÃO EM 31/12/2019

Nº ORDEM	ORGÃO PAGADOR/FAVORECIDO	MOVIMENTAÇÃO DO EXERCÍCIO - EM R$					
		SALDO EM 31/12/2018	ATUALIZAÇÕES	INSCRITOS	PAGOS	BAIXADOS	SALDO EM 31/12/2019
	PROCURADORIA GERAL DO ESTADO						
1259	JOSE AUGUSTO LACERDA BARRETO	65.647,11	4.805,37				70.452,47
1260	FERNANDA PEREIRA DE ARAGÃO	10.180,40	745,21				10.925,61
1261	FATIMA MARIA MONTE ALEGRE FELIPE BEZERRA	478.697,87	29.334,19		77.957,56		430.074,50
1262	WAGNER ROBERTO DE SOUZA	17.494,63	1.280,61				18.775,24
1263	JOSE CARLOS TAVARES E SILVA DA CRUZ	62.458,48	4.571,96				67.030,44
1264	ESTELA TELES MARTINS	28.397,91	2.078,73				30.476,64
1265	MARCOS ANTONIO MENEZES PRADO	6.603,39	483,37				7.086,76
1266	MARIA JOSE DA SILVA	16.281,00	1.191,77				17.472,77
1267	JOSE LIMA DA ROCHA	115.900,41	8.483,91				124.384,32
1268	ELETRICA ALIANÇA LTDA	216.218,23	15.827,17				232.045,40
1269	NEUZA BATISTA DA SILVA	19.631,09	1.437,00				21.068,09
1270	JOAO EMIDIO SANTOS CUNHA	56.133,82	4.109,00				60.242,82
1271	MARY DO CARMO TAVARES	31.211,28	556,68		23.606,32		8.161,64
1272	REGINALDO DO NASCIMENTO SANTOS	10.540,91	0,00		10.540,91		0,00
1273	LEIA MARIA MELO HENRIQUE	27.525,45	1.873,92		1.925,47		27.473,90
1274	MARIA INES DA SILVA PAIXAO	34.251,24	532,87		26.971,66		7.812,45
1275	ILMA MARIA DA SILVEIRA COSTA	13.207,48	966,79				14.174,26
1276	GERALDO RESENDE FILHO	44.684,95	3.270,94				47.955,89
1277	CARLOS HENRIQUE SANTANA	23.951,80	1.753,27				25.705,07
1278	JOÃO BOSCO SANTOS	18.117,36	1.326,19				19.443,56
1279	JOSE CONRADO TORRES	27.296,48	1.998,10				29.294,58
1280	MOISES CARDOSO DOS SANTOS	38.487,10	2.817,26				41.304,35
1281	ANA ANGÉLICA GAMA MACHADO	7.523,65	550,73				8.074,38
1282	CHARLIANE VIEIRA BOMFIM DA CONCEIÇÃO	25.774,44	1.886,69				27.661,13
1283	MANOEL MESSIAS DOS SANTOS	30.557,20	2.236,79				32.793,99
1284	EDENILSE BATISTA LIMA	12.840,44	939,92				13.780,36
1285	LAUDICEMA SANTOS DAMACENO NASCIMENTO	25.224,41	1.846,43				27.070,83
1286	ADALBERTO GENIGNO DO ROSÁRIO	13.178,15	964,64				14.142,79
1287	RODOLFO SANTANA DE SIQUEIRA	9.285,65	679,71				9.965,36
1288	MARIA IDA LOPES SILVEIRA	67.707,23	2.662,44		31.335,07		39.034,60
1289	CELSO VIEIRA RAMOS	55.194,15	4.040,21				59.234,36
1290	GERALDO RESENDE FILHO	22.001,67	1.610,52				23.612,20
1291	EDNA QUEIROZ LAGES	51.969,31	3.804,15				55.773,47

DEMONSTRATIVO ANALITICO DOS PRECATÓRIOS JUDICIAIS
REGISTRADOS NO PASSIVO PERMANENTE
ADMINISTRAÇÃO DIRETA - POSIÇÃO EM 31/12/2019

Nº ORDEM	ORGÃO PAGADOR/FAVORECIDO	MOVIMENTAÇÃO DO EXERCÍCIO - EM R$					
		SALDO EM 31/12/2018	ATUALIZAÇÕES	INSCRITOS	PAGOS	BAIXADOS	SALDO EM 31/12/2019
	PROCURADORIA GERAL DO ESTADO						
1292	FRANCISCO E SANTANA LTDA ME	28.859,05	2.112,48				30.971,54
1293	ROSA MARIA ARAÚJO DE OLIVEIRA	29.906,69	122,81		28.229,00		1.800,50
1294	ELEIDE SANTANA BOMFIM	15.683,39	1.148,02				16.831,42
1295	GUILHERME ARAUJO DE CARVALHO	157.446,17	11.525,06				168.971,23
1296	JOSE NOLASCO DE CARVALHO	8.917,60	652,77				9.570,36
1297	EVERONEIDE DO NASCIMENTO DIAS	38.986,62	2.853,82				41.840,44
1298	ESMERALDINA VIEIRA FREITAS	12.302,88	900,57				13.203,45
1299	MOYSES OLIVEIRA FREIRE	127.788,64	9.354,13				137.142,77
1300	PEDRO FRANCISCO DE REZENDE	228.257,73	11.884,57		65.900,28		174.242,02
1301	ADRIANA GONÇALVES DOS SANTOS	12.451,15	136,38		10.588,07		1.999,46
1302	MARIA ANTONIA MENDONÇA AMARAL	19.483,17	1.426,17				20.909,34
1303	ROBERTO DE ALMEIDA CARVALHO E OUTROS	640.349,80	44.807,24		28.229,00		656.928,04
1304	GERALDO RESENDE FILHO	86.096,60	6.302,27				92.398,88
1305	DINO GONÇALVES PINTO	7.337,10	537,08				7.874,18
1306	JOSEFA HILMA BOAVENTURA RIBEIRO	21.127,34	1.546,52				22.673,86
1307	NUBIA FERREIRA RIBEIRO	125.816,11	6.006,14		43.764,98		88.057,28
1308	ADRIANA GONÇALVES DOS SANTOS	19.240,42	390,83		13.901,28		5.729,97
1309	JOAO RODRIGUES DE ANDRADE NETO	6.635,98	485,75				7.121,74
1310	HANSLEY RODRIGUES DOS SANTOS	12.062,95	883,01				12.945,95
1311	VALDETE BARRETO DA COSTA	63.619,80	4.656,97				68.276,77
1312	PROJECON PROJETOS E ENGENHARIA LTDA	248.367,59	5.389,63		174.738,77		79.018,45
1313	MARIA APARECIDA BARRETO SILVA	99.661,98	7.295,26				106.957,24
1314	ANA RITA DE FARIAS	235.417,96	17.232,59				252.650,56
1315	MARIA MARTA DE ANDRADE TAVARES	24.971,16	1.827,89				26.799,05
1316	ARIVALDO RODRIGUES DE SOUZA	147.442,21	8.726,41		28.229,00		127.939,62
1317	JOELMA GOMES DOS SANTOS	37.151,50	2.719,49				39.870,99
1318	SVETLANA FREIRE BENTO	35.272,53	2.581,95				37.854,48
1319	IRAM BARBOSA DA SILVA JUNIOR	37.947,28	2.777,74				40.725,02
1320	MANOEL MESSIAS VIEIRA	20.346,41	1.489,36				21.835,77
1321	RONALD ALCANTARA SANTOS	21.941,35	1.606,11				23.547,46
1322	JOSE ADMILSON DE SOUZA	23.256,31	1.702,36				24.958,67
1323	ERMELINO JOSE FERREIRA E OUTROS	259.541,30	18.998,42				278.539,72
1324	MARCOS LEONCIO DOS SANTOS FERREIRA E OUTROS	189.456,38	13.868,21				203.324,59

DEMONSTRATIVO ANALITICO DOS PRECATÓRIOS JUDICIAIS
REGISTRADOS NO PASSIVO PERMANENTE
ADMINISTRAÇÃO DIRETA - POSIÇÃO EM 31/12/2019

Nº ORDEM	ORGÃO PAGADOR/FAVORECIDO	MOVIMENTAÇÃO DO EXERCÍCIO - EM R$					
		SALDO EM 31/12/2018	ATUALIZAÇÕES	INSCRITOS	PAGOS	BAIXADOS	SALDO EM 31/12/2019
	PROCURADORIA GERAL DO ESTADO						
1325	REGES ALMEIDA MEIRE	31.781,90	2.326,43				34.108,33
1326	ANDREA LICIA OLIVEIRA THEODORO	23.172,88	544,46		15.734,93		7.982,41
1327	ESPOLIO DE ANTONIO FERNANDO DE ASSIS	52.907,67	3.872,84				56.780,51
1328	ATILA DANTAS SANTOS	86.231,70	6.312,16				92.543,87
1329	MARIA SÃO PEDRO DOS SANTOS	74.081,30	5.422,75				79.504,05
1330	FLUXOTECNICA EQUIPAMENTOS INDUSTRIAIS LTDA	20.181,49	546,71		12.712,73		8.015,48
1331	MIRADELSON SILVEIRA CARVALHO	150.288,23	11.001,10				161.289,33
1332	ELENICE MARIA DOS SANTOS	29.566,03	2.164,23				31.730,27
1333	ANNA FLAVIA DO NASCIMENTO ARARUNA	28.588,84	2.092,70				30.681,55
1334	MARTA CORREIA DO NASCIMENTO	7.298,28	534,23				7.832,51
1335	HANSLEY RODRIGUES DOS SANTOS	16.005,73	1.171,62				17.177,35
1336	GUILHERME SOBRAL SANTOS	158.491,57	7.468,86		56.458,00		109.502,42
1337	JOSE CORREIA FILHO E OUTROS	116.085,75	8.181,31		4.319,16		119.947,90
1338	SILVIO RICARDO SOBRAL DE MELO	275.865,58	20.193,36				296.058,94
1339	ELIAN DO NASCIMENTO SANTIAGO	247.010,36	18.081,16				265.091,52
1340	ADRIANA FONTES DE MENDONÇA MELO	79.196,13	5.797,16				84.993,29
1341	MARCOS ANTONIO MENEZES PRADO	7.686,26	562,63				8.248,89
1342	CLOVIS SANTANA SILVA	8.502,78	622,40				9.125,18
1343	VERINEIDE MARTINIANO SANTOS	235.000,54	17.202,04				252.202,58
1344	AGNALDO DOS SANTOS	52.827,12	3.866,94				56.694,06
1345	LUIZ CARLOS NUNES DA SILVA	72.419,86	5.301,13				77.721,00
1346	RITA DE CASSIA RIBEIRO DANTAS	35.294,70	2.583,57				37.878,28
1347	ANTONIA NILZA FARIA DE ARAUJO	28.277,82	2.069,94				30.347,76
1348	ANA MARCIA GRAÇA COSTA E SILVA AMARAL	189.886,83	13.899,72				203.786,54
1349	EDVALDO VIEIRA MESSIAS	171.883,70	12.581,89				184.465,59
1350	WENNY CRUZ DOS SANTOS	12.026,45	182,99		9.526,64		2.682,80
1351	ADAILTON MARTINS DE OLIVEIRA	38.893,89	2.847,03				41.740,93
1352	CARLOS DA SILVA DANTAS	274.918,67	20.124,05				295.042,71
1353	JOSE MODESTO E OUTRO	9.625,52	0,00		9.625,52		0,00
1354	JOSE RODRIGUES DOS SANTOS E OUTROS	164.921,15	6.925,24		70.314,01		101.532,39
1355	GENISON ALVES DE OLIVEIRA E OUTROS	120.199,00	8.798,57				128.997,56
1356	IRACY DE JESUS SANTOS	88.754,95	6.496,86				95.251,81
1357	JOSE DA CRUZ NASCIMENTO E OUTROS	385.167,14	24.061,51		56.458,00		352.770,65

DEMONSTRATIVO ANALITICO DOS PRECATÓRIOS JUDICIAIS
REGISTRADOS NO PASSIVO PERMANENTE
ADMINISTRAÇÃO DIRETA - POSIÇÃO EM 31/12/2019

Nº ORDEM	ORGÃO PAGADOR/FAVORECIDO	MOVIMENTAÇÃO DO EXERCÍCIO - EM R$					
		SALDO EM 31/12/2018	ATUALIZAÇÕES	INSCRITOS	PAGOS	BAIXADOS	SALDO EM 31/12/2019
	PROCURADORIA GERAL DO ESTADO						
1358	MARIA JOSE ESTEVES DOS MONTES E ILDEFONSO SIMOES DE JESUS	21.910,50	1.603,85				23.514,35
1359	ROMUALDO SILVA DA CONCEICAO E OUTROS	1.153.620,55	84.445,02				1.238.065,58
1360	ANTONIA DILMA DOS SANTOS SOUZA	223.024,70	16.325,41				239.350,11
1361	BARBARA SOARES AMARAL E ELIETE FERREIRA BRITO	28.644,85	2.096,80				30.741,65
1362	WELLINGTON FONSECA DOS SANTOS	483.332,97	35.379,97				518.712,94
1363	ARNALDO DE AGUIAR MACHADO JUNIOR	14.173,38	1.037,49				15.210,87
1364	ANNDREY PHIPIPPE DE BRITO SILVA	226.212,13	14.492,37		28.229,00		212.475,50
1365	RITA DE CASSIA F. DE LACERDA	169.781,23	10.361,62		28.229,00		151.913,85
1366	HERON LIMA SANTOS	12.857,62	941,18				13.798,80
1367	JOSE DOS SANTOS VIEIRA DOS ANJOS	12.389,02	906,88				13.295,90
1368	MARCILON PACHECO	71.367,88	5.224,13				76.592,01
1369	REINALDO ALMEIDA DE AZEVEDO	32.332,36	2.366,73				34.699,09
1370	RITA DE CACIA LIMA SANTANA	15.530,79	1.136,85				16.667,64
1371	FRANKLIN MAGALHÃES RIBEIRO	10.488,22	767,74				11.255,96
1372	JOSEVALDO PEREIRA DA SILVEIRA	854.915,25	60.513,43		28.229,00		887.199,69
1373	ERIVALDO MACEDO MENDES	57.738,33	4.226,45				61.964,77
1374	ODETE GOMES LEONARDO	18.409,15	1.347,55				19.756,70
1375	RAFAEL GUILHERME DA CRUZ	22.629,96	683,33		13.294,80		10.018,50
1376	JOSE SANTOS	31.836,32	2.330,42				34.166,74
1377	JANIO DE ANDRADE SILVA	123.298,04	3.124,78		80.609,84		45.812,97
1378	JOSE GIBALDO SIQUEIRA SANTOS	222.397,47	16.279,49				238.676,96
1379	ADRIANA GOMES DA CONCEICAO	17.811,39	1.303,79				19.115,18
1380	ANTONIO FERNANDO VALERIANO E OUTROS	422.692,39	26.808,36		56.458,00		393.042,74
1381	ANNA FLAVIA DO NASCIMENTO ARARUNA	21.294,19	1.558,73				22.852,92
1382	SONIA MARIA DOS SANTOS	19.415,30	1.421,20				20.836,50
1383	MICHELINE FONSECA DA SILVA PAIVA	8.089,66	592,16				8.681,82
1384	PAULO JOSE DOS SANTOS	14.851,47	1.087,13				15.938,60
1385	GILBERTO CHAGAS DOS SANTOS	345.399,65	23.216,89		28.229,00		340.387,54
1386	MARTA RODRIGUES DO REGO	6.602,40	483,30				7.085,69
1387	IZA MARIA DE ARAGÃO	60.622,52	4.437,57				65.060,09
1388	ELIZIO MONTALVÃO MATOS ALVES	166.413,44	12.181,46				178.594,90
1389	GERALDO RESENDE FILHO	21.963,10	1.607,70				23.570,80
1390	GERALDO RESENDE FILHO	23.626,86	1.729,49				25.356,35

DEMONSTRATIVO ANALITICO DOS PRECATÓRIOS JUDICIAIS
REGISTRADOS NO PASSIVO PERMANENTE
ADMINISTRAÇÃO DIRETA - POSIÇÃO EM 31/12/2019

Nº ORDEM	ORGÃO PAGADOR/FAVORECIDO	MOVIMENTAÇÃO DO EXERCÍCIO - EM R$					
		SALDO EM 31/12/2018	ATUALIZAÇÕES	INSCRITOS	PAGOS	BAIXADOS	SALDO EM 31/12/2019
	PROCURADORIA GERAL DO ESTADO						
1391	EDISON SANTOS FARIAS	850.103,71	62.227,59				912.331,30
1392	DEMOSTENES RAMOS DE MELO	180.650,86	13.223,64				193.874,50
1393	GERALDO RESENDE FILHO	32.295,00	2.363,99				34.658,99
1394	JOSE AMARAL DE OLIVEIRA	362.750,28	26.553,32				389.303,60
1395	JOELMA SANTANA	45.372,15	3.321,24				48.693,39
1396	MARIA DE LOURDES DE OLIVEIRA	45.360,83	1.098,84		30.349,30		16.110,37
1397	JOSE GILSON DOS SANTOS	49.818,28	3.646,70				53.464,98
1398	MANOEL DE SOUZA FRANÇA	16.877,88	1.235,46				18.113,34
1399	JUCELIA FARIAS DE FIGUEIREDO	78.072,68	5.714,92				83.787,60
1400	MARCHUS ALESSANDRO SILVA DE LIMA	621.572,40	45.499,10				667.071,50
1401	FERNANDO LOGANS BENTO FRAGA	154.940,65	11.341,66				166.282,30
1402	ANA LUIZA HENRIQUE SÁ DE OLIVEIRA	11.847,93	867,27				12.715,20
1403	MARIA DA CONCEICAO DOS SANTOS	30.788,07	2.253,69				33.041,76
1404	ANA CRISTINA MACENA DOS SANTOS	13.744,00	1.006,06				14.750,06
1405	MARIA DO CARMO DIAS DE ANDRADE	278.460,89	18.316,97		28.229,00		268.548,87
1406	JOSEFA DA SILVA COSTA	16.690,30	1.221,73				17.912,03
1407	GUILHERME SOBRAL SANTOS	181.324,66	13.272,96				194.597,62
1408	LINA ROBERTA RESENDE	12.233,07	895,46				13.128,53
1409	FERNANDO ANTONIO ARAUJO CARDOSO	27.082,10	588,70		19.039,74		8.631,06
1410	MARIA DE FATIMA DIAS CARVALHO	19.901,26	1.456,77				21.358,03
1411	GILDA TORRES VALENÇA BARROS	97.497,21	5.070,43		28.229,00		74.338,64
1412	ETELMASTER TELECOMUNICAÇÕES E ENERGIA LTDA	19.195,43	1.405,11				20.600,54
1413	MARIA DA CONCEICAO VIEIRA NUNES	45.999,89	3.367,19				49.367,08
1414	RENATA FRANCO SILVEIRA MALUF	20.390,04	1.492,55				21.882,59
1415	ROSALIA APARECIDA BORGES	25.388,75	1.858,46				27.247,20
1416	ERINALDO NUNES FILHO	167.783,67	5.679,82		90.190,56		83.272,93
1417	GEORGIA GABRIELLA ARGOLO SHINTINI	61.987,82	4.537,51				66.525,32
1418	WASHINGTON LIMEIRA SANTOS	45.536,74	3.333,29				48.870,03
1419	SIMAO MATOS SILVA	37.197,08	2.722,83				39.919,90
1420	JOSE PEREIRA DE BARROS	4.683,71	342,85				5.026,55
1421	SERGIO SALES DOS SANTOS	264.477,54	19.359,76				283.837,29
1422	SUELINE SILVA DOS SANTOS	176.648,09	12.930,64				189.578,73
1423	MANOEL MESSIAS ALVES FERREIRA	102.010,54	7.467,17				109.477,71

DEMONSTRATIVO ANALITICO DOS PRECATÓRIOS JUDICIAIS
REGISTRADOS NO PASSIVO PERMANENTE
ADMINISTRAÇÃO DIRETA - POSIÇÃO EM 31/12/2019

Nº ORDEM	ORGÃO PAGADOR/FAVORECIDO	MOVIMENTAÇÃO DO EXERCÍCIO - EM R$					
		SALDO EM 31/12/2018	ATUALIZAÇÕES	INSCRITOS	PAGOS	BAIXADOS	SALDO EM 31/12/2019
	PROCURADORIA GERAL DO ESTADO						
1424	ANA MARIA RIBEIRO DOS SANTOS E OUTRAS	141.006,07	10.321,64				151.327,71
1425	IZABEL ANDRADE DE MENDONÇA	38.926,73	2.849,44				41.776,17
1426	GENILDO BEZERRA	68.814,34	1.663,80		46.084,82		24.393,32
1427	JOSEMARY PACHECO DOS SANTOS	617.109,14	45.172,39				662.281,53
1428	ALESSANDRA SANTOS OLIVEIRA	17.693,97	1.295,20				18.989,17
1429	MARIA DO SOCORRO BARROS	23.341,67	1.708,61				25.050,28
1430	MARIA ANTONIETA ROCHA CRUZ	692.561,52	50.695,50				743.257,02
1431	RAQUEL OLIVEIRA DE JESUS DIAS	12.565,83	266,62		8.923,42		3.909,04
1432	MARX LUIZ ROCHA CRUZ	138.512,30	10.139,10				148.651,40
1433	DEVANIR DE FIGUEIREDO BEZERRA	41.634,93	0,00		41.634,93		0,00
1434	CLAUDIO ANDRE DE AGUIAR ALVES	84.748,68	6.203,60				90.952,28
1435	TEREZA CRISTINA GUIMARÃES SANTOS MENEZES	22.412,77	540,43		15.029,82		7.923,39
1436	JOSE SOBRAL GARCEZ NETO	29.221,62	72,66		28.229,00		1.065,27
1437	HIERANIA LIMA BARRETO ALVES	192.608,15	14.098,92				206.707,06
1438	EDNA MARIA SANTANA	12.765,31	934,42				13.699,74
1439	VALTER SANTOS	15.695,75	1.148,93				16.844,68
1440	JOSE TEIXEIRA NUNES ALVES	17.163,30	1.256,35				18.419,66
1441	WESLEY BISPO SANTOS	9.936,46	727,35				10.663,81
1442	CICERO ALVES DE SOUZA	151.534,52	11.092,33				162.626,85
1443	GETULIO SAVIO SOBRAL NETO	7.337,10	537,08				7.874,18
1444	SIZINO SANTOS DA ROCHA	22.397,03	1.639,46				24.036,49
1445	MIGUEL ALVES SALES	9.727,91	712,08				10.439,99
1446	ROSANGELA FERREIRA LOBÃO	36.055,33	821,24		24.836,26		12.040,31
1447	MARIA DOS SANTOS LIMA E OUTRAS	129.947,16	9.512,13				139.459,29
1448	JOSE REGINALDO RABELO	9.588,36	701,87				10.290,23
1449	CAROLINA DE CASTRO LEITE E ANDRADE	95.590,21	6.997,20				102.587,41
1450	FABIANE LEAL MATOS MELO	17.502,33	1.281,17				18.783,50
1451	GIOVANI COSTA PINA OLIVEIRA	27.402,23	2.005,84				29.408,07
1452	VETURIA MESQUITA CONCEIÇÃO	19.582,94	336,84		14.981,34		4.938,44
1453	TEREZINHA DE JESUS GUSMÃO BARROS	36.422,22	599,74		28.229,00		8.792,97
1454	ALESSANDRA FARIAS TAVARES	20.124,00	444,26		14.054,85		6.513,41
1455	RICARDO AURELIO MADEIRA MARINHO	16.133,64	1.180,98				17.314,63
1456	JOSE EVERTON BARRETO	47.804,92	3.499,32				51.304,24

DEMONSTRATIVO ANALITICO DOS PRECATÓRIOS JUDICIAIS
REGISTRADOS NO PASSIVO PERMANENTE
ADMINISTRAÇÃO DIRETA - POSIÇÃO EM 31/12/2019

Nº ORDEM	ORGÃO PAGADOR/FAVORECIDO	MOVIMENTAÇÃO DO EXERCÍCIO - EM R$					
		SALDO EM 31/12/2018	ATUALIZAÇÕES	INSCRITOS	PAGOS	BAIXADOS	SALDO EM 31/12/2019
	PROCURADORIA GERAL DO ESTADO						
1457	NIVALDA SILVA ANDRADE	31.503,71	2.306,07				33.809,78
1458	JAIRO EUCLIDES DOS SANTOS	14.553,97	1.065,35				15.619,33
1459	JOSE ROBERTO TELES	144.158,20	10.552,38				154.710,58
1460	BELIZANIA SANTOS DA SILVA	175.398,06	10.772,78		28.229,00		157.941,83
1461	MARIA GORETH SANTANA DANTAS E OUTRAS	117.904,86	5.089,25		48.379,63		74.614,48
1462	ANGELA GOMES DE OLIVEIRA	19.485,85	1.426,36				20.912,21
1463	SOSTENES ROLEMBERG ALBUQUERQUE DE AGUIAR	15.732,43	0,00		15.732,43		0,00
1464	GUILHERME LIMA DE MELO	131.106,99	3.360,65		85.196,52		49.271,11
1465	MAYCON ALVES DOS SANTOS	21.463,15	1.571,10				23.034,25
1466	MARIA NASCIMENTO TELES	14.238,04	1.042,22				15.280,27
1467	LUIZ CELSO BARRETO CRUZ JUNIOR	138.512,30	10.139,10				148.651,40
1468	MARTA MARIA SOUZA DE AGUIAR	166.728,04	10.138,13		28.229,00		148.637,17
1469	GILVAN FELIX DOS SANTOS E OUTROS	483.456,48	35.389,01				518.845,50
1470	CINTIA MOREIRA DA SILVA	17.765,89	1.300,46				19.066,35
1471	MAGNO MATOS DOS SANTOS	35.180,96	931,41		22.456,76		13.655,61
1472	ADROALDO SOUZA ANDRADE	60.366,31	2.352,45		28.229,00		34.489,76
1473	VANDA MARIA DA MOTA SOUZA	15.013,17	1.098,96				16.112,13
1474	RODOMARQUE MACEDO E OUTROS	74.312,79	0,00		74.312,79		0,00
1475	MARIA MARQUES NETA	156.428,89	11.450,59				167.879,48
1476	GUILHERME SOBRAL SANTOS	44.983,85	3.292,82				48.276,67
1477	SERGIO TENORIO SILVA	47.103,24	3.447,96				50.551,19
1478	MARIA VIRGINIA SANTOS BARROSO	106.052,91	7.763,07				113.815,99
1479	OSMARIA NOIA SANTANA	151.735,87	9.040,70		28.229,00		132.547,57
1480	MARIA DE LOURDES DELFINO	86.189,76	6.309,09				92.498,85
1481	RITA DE CASSIA OLIVEIRA DIVINO	33.642,55	2.462,63				36.105,18
1482	NARA DE SOUSA ANDRADE GOIS	7.650,37	560,01				8.210,37
1483	VANIA CRISTINA SANTOS OLIVEIRA	40.940,12	2.996,82				43.936,94
1484	MARIA FRANCISCA CAJE AGUIAR	137.928,20	8.029,98		28.229,00		117.729,18
1485	PAULO DE GOIS TELES FILHO	25.501,27	1.866,69				27.367,96
1486	SONIA SILVA BOMFIM	81.005,54	5.929,61				86.935,15
1487	FRANCISCO COUTINHO DO NASCIMENTO	23.591,96	1.726,93				25.318,89
1488	ROBSON JOSE DE SOUZA	94.965,52	6.951,48				101.916,99
1489	GERALDO SIQUEIRA PINA	80.007,63	5.856,56				85.864,18

DEMONSTRATIVO ANALITICO DOS PRECATÓRIOS JUDICIAIS
REGISTRADOS NO PASSIVO PERMANENTE
ADMINISTRAÇÃO DIRETA - POSIÇÃO EM 31/12/2019

Nº ORDEM	ORGÃO PAGADOR/FAVORECIDO	MOVIMENTAÇÃO DO EXERCÍCIO - EM R$					
		SALDO EM 31/12/2018	ATUALIZAÇÕES	INSCRITOS	PAGOS	BAIXADOS	SALDO EM 31/12/2019
	PROCURADORIA GERAL DO ESTADO						
1490	EVONIO SILVA MELO	9.960,94	29,34		9.560,13		430,15
1491	JOAQUIM AQUINO	108.009,58	5.839,94		28.229,00		85.620,52
1492	ARNALDO DE AGUIAR MACHADO JUNIOR	13.656,98	999,69				14.656,68
1493	JOSE THEOFILO DOS SANTOS NETO	44.785,74	3.278,32				48.064,05
1494	RIVALDA MACHADO DE SOUZA	82.927,13	6.070,27				88.997,40
1495	JOSE DELMIRO	77.967,06	5.707,19				83.674,25
1496	RAYMUNDO SILVEIRA SOUZA NETA	57.392,49	1.900,89		31.424,06		27.869,32
1497	MARIA REGINA DE JESUS	919,24	67,29				986,53
1498	CRISTINA MARIA SOUZA SILVA	149.011,74	10.907,66				159.919,40
1499	GILSON SANTOS	23.967,99	1.754,46				25.722,45
1500	ALEXSANDRO MONTEIRO MELO	9.906,18	725,13				10.631,31
1501	GERALDO RESENDE FILHO	40.690,24	2.978,53				43.668,77
1502	JOAO ALVES PORTELA	8.893,40	651,00				9.544,40
1503	MARIA DILMA LUCIO	85.015,52	6.223,14				91.238,65
1504	CARMELITA MARIA DOS SANTOS	1.218.138,38	89.167,73				1.307.306,11
1505	JUCICLEIA CORREIA MELO	138.566,93	10.143,10				148.710,03
1506	JOSE GUILHERME DOS SANTOS E OUTROS	587.840,36	43.029,91				630.870,27
1507	LUIZ ANTONIO COSTA	110.640,54	8.098,89				118.739,43
1508	JOSE DANTAS E OUTROS	191.569,26	10.145,86		52.964,57		148.750,56
1509	RAMON BATISTA SANTOS	84.712,26	6.200,94				90.913,20
1510	PEDRO ALVES DE SOUZA	105.429,87	7.067,85		8.874,56		103.623,16
1511	JOAO ALBERTO SANTOS DE OLIVEIRA	29.169,59	2.135,21				31.304,81
1512	BENTO ALBINO FONSECA DE CARVALHO	26.842,65	1.964,88				28.807,53
1513	AUREA PEREIRA DE OLIVEIRA	7.642,72	559,45				8.202,17
1514	DJALDINO MOTA MORENO	11.829,83	865,94				12.695,78
1515	MARIA JULIETA MITIDIERI PORCIUNCULA E OUTROS	463.213,97	29.774,54		56.458,00		436.530,50
1516	MOISES MENEZES	39.601,46	2.898,83				42.500,29
1517	ADALBERTO PEREIRA DE FIGUEIREDO	38.189,67	2.795,48				40.985,15
1518	GILVAN ALVES SINTINETA	21.524,57	1.575,60				23.100,17
1519	RIVERALDO CARMELO	36.595,46	2.678,79				39.274,25
1520	ALBERTINA SONIA MARCELINO DA SILVA	1.521,05	111,34				1.632,39
1521	GIVALDO LIMA SANTOS	14.984,60	0,00		14.984,60		0,00
1522	PAULO SERGIO DE SOUZA	490.786,46	35.925,57				526.712,03

DEMONSTRATIVO ANALITICO DOS PRECATÓRIOS JUDICIAIS
REGISTRADOS NO PASSIVO PERMANENTE
ADMINISTRAÇÃO DIRETA - POSIÇÃO EM 31/12/2019

Nº ORDEM	ORGÃO PAGADOR/FAVORECIDO	MOVIMENTAÇÃO DO EXERCÍCIO - EM R$					
		SALDO EM 31/12/2018	ATUALIZAÇÕES	INSCRITOS	PAGOS	BAIXADOS	SALDO EM 31/12/2019
	PROCURADORIA GERAL DO ESTADO						
1523	SANDRA SANTOS MOURA	11.095,96	812,22				11.908,18
1524	GUILHERME FERREIRA LIMA	142.080,01	10.400,26				152.480,26
1525	EDGAR ALVES CERQUEIRA	5.850,71	428,27				6.278,98
1526	MARLENE CARVALHO DE MATOS	8.780,99	642,77				9.423,75
1527	JOSE RIVALDO DA COSTA	38.860,17	778,20		28.229,00		11.409,37
1528	JOAO ALBERTO SANTOS	24.216,42	1.772,64				25.989,06
1529	ARNOBIO PEREIRA DA SILVA	8.159,01	597,24				8.756,25
1530	JOSELTE FERNANDES DE AZEVEDO NUNES	10.901,37	797,98				11.699,35
1531	DILMARIA OLIVEIRA TRINDADE PEREIRA	53.827,69	3.940,19				57.767,87
1532	AGNALDO PINHEIRO DE CAMPOS	18.737,17	479,92		12.180,92		7.036,17
1533	ANA MARIA SANTANA	6.218,72	455,21				6.673,93
1534	LUIS CLEVERTON SILVA SOUZA	22.608,85	1.654,97				24.263,82
1535	ESPOLIO DE FRANCISCO DE ASSIS BEZERRA BARROS	108.678,53	7.955,27				116.633,80
1536	SINDICATO DOS TRABALHADORES NO SERVIÇO PUBLICO	3.779.617,97	265.496,29		152.619,52		3.892.494,74
1537	HERMINIA ROSA DOS SANTOS PINTO	21.105,23	1.544,90				22.650,13
1538	DOMINICE BATISTA DOS SANTOS	25.440,74	1.862,26				27.303,01
1539	GILSON LUIZ SANTOS	42.319,07	3.097,76				45.416,83
1540	JOHNS CARLOS SOUZA NETO	6.359,45	465,51				6.824,96
1541	EUGENIO ALVES CORNELIO	761.697,89	53.689,92		28.229,00		787.158,81
1542	ALEXANDRO DIAS JUCHUM	97.057,88	7.104,64				104.162,51
1543	CELIA MARIA DA SILVA OLIVEIRA	8.820,15	645,63				9.465,78
1544	PAULO SERGIO MENEZES LEITE	46.952,42	3.436,92				50.389,34
1545	VANDEILTON DOS SANTOS BOMFIM	8.255,04	604,27				8.859,31
1546	GABRIEL D'ANUSIO ROLEMBERG	179.933,90	10.919,72		30.757,44		160.096,17
1547	RITA DE CASSIA CARVALHO LEITE	94.965,52	2.068,52		66.707,01		30.327,03
1548	LENALDO DA SILVA	15.695,75	0,00		15.695,75		0,00
1549	ADENILSON SANTOS CAVALCANTE	26.964,28	1.973,79				28.938,06
1550	RONALDO RODRIGUES GOVEIA	35.639,77	0,00		35.639,77		0,00
1551	KATIA MARIA RAMOS FERNANDES E OUTRAS	99.498,24	7.283,27				106.781,51
1552	JOSE HENRIQUE DE SANTANA FILHO	51.883,65	1.221,29		35.199,39		17.905,55
1553	JOSE ISAU RIBEIRO DE JESUS	68.964,10	5.048,17				74.012,27
1554	ALYSSON LEONARDO CRUZ GOMES	203.598,61	14.903,42				218.502,03
1555	BARBARA GOMES DA SILVA LIMA	69.761,13	5.106,51				74.867,65

DEMONSTRATIVO ANALITICO DOS PRECATÓRIOS JUDICIAIS
REGISTRADOS NO PASSIVO PERMANENTE
ADMINISTRAÇÃO DIRETA - POSIÇÃO EM 31/12/2019

Nº ORDEM	ORGÃO PAGADOR/FAVORECIDO	MOVIMENTAÇÃO DO EXERCÍCIO - EM R$					
		SALDO EM 31/12/2018	ATUALIZAÇÕES	INSCRITOS	PAGOS	BAIXADOS	SALDO EM 31/12/2019
	PROCURADORIA GERAL DO ESTADO						
1556	ALISSON DE OLIVEIRA BATISTA	58.794,18	4.303,73				63.097,92
1557	PEDRO VIEIRA	1.925.112,38	111.374,48		403.603,08		1.632.883,78
1558	MARIA DE LOURDES BEZERRA	97.197,54	7.114,86				104.312,40
1559	ANTONIO DOS SANTOS SILVA E OUTROS	448.011,66	30.728,09		28.229,00		450.510,75
1560	JORGE FERNANDES SANTOS FILHO	27.045,14	1.979,70				29.024,84
1561	JOSEFA NATERCIA TELES DOS SANTOS PAIXAO	21.837,43	1.598,50				23.435,93
1562	VALDETE GUIMARÃES	117.882,23	6.562,62		28.229,00		96.215,85
1563	LENILDE ALMEIDA FREITAS	95.907,18	7.020,41				102.927,59
1564	MARIA DE FATIMA SANTANA SANTOS	20.991,44	1.536,57				22.528,02
1565	DIVA SOREANO BARRETO	75.585,25	5.532,84				81.118,10
1566	JOAO DA CRUZ DE SOUZA	75.585,25	5.532,84				81.118,10
1567	EZEQUIAS DOS ANJOS	10.927,88	799,92				11.727,80
1568	JOSE JOSEMARES DOS SANTOS MENEZES	40.286,00	2.948,93				43.234,93
1569	GICELMA DE ALMEIDA CARVALHO	22.180,82	1.623,64				23.804,45
1570	MBA CONSULT S/S LTDA	1.086.558,21	79.536,06				1.166.094,27
1571	LUIZ CARLOS SILVA	15.887,84	1.162,99				17.050,84
1572	ESPOLIO DE SERGIO BENTO	362.865,14	26.561,73				389.426,87
1573	GENEROSA TOJAL DOS SANTOS	76.765,73	5.619,25				82.384,98
1574	MARIA MARGARIDA ROLLEMBERG FONTES	63.822,02	4.671,77				68.493,79
1575	JOSEFA TELMA DORIA SANTOS	263.750,88	19.306,56				283.057,45
1576	LUCI DE OLIVEIRA	94.965,52	6.951,48				101.916,99
1577	ANTONIO LEMOS DE ANDRADE	33.547,86	2.455,70				36.003,56
1578	JOSE SANTOS DE OLIVEIRA	29.678,00	2.172,43				31.850,43
1579	JOSE EMILIO GABRIEL CARDOSO	111.197,32	8.139,64				119.336,96
1580	ALMERINDA FONSECA LIMA DE AZEVEDO	27.476,98	2.011,31				29.488,29
1581	HULDA DE SOUZA FARIAS FONSECA	16.087,37	1.177,60				17.264,96
1582	OSMAN ALVES SANTOS	37.862,45	2.771,53				40.633,98
1583	MARIA NUBIA DA SILVA	21.787,88	1.594,87				23.382,75
1584	MARIA ALIETE FERREIRA LACERDA	129.609,76	9.487,43				139.097,19
1585	PANIMEX QUIMICA IMPORTADORA LTDA	21.677,60	1.586,80				23.264,40
1586	ANA ANGELICA DOS SANTOS ALVES	16.444,48	1.203,74				17.648,22
1587	LUIZ ANTONIO CARDOSO DE MELO GUILHERME	19.323,96	1.414,51				20.738,48
1588	ESPOLIO DE MIRENA DANTAS FONTES DE GOES	259.155,56	5.313,01		186.573,40		77.895,17

DEMONSTRATIVO ANALITICO DOS PRECATÓRIOS JUDICIAIS
REGISTRADOS NO PASSIVO PERMANENTE
ADMINISTRAÇÃO DIRETA - POSIÇÃO EM 31/12/2019

Nº ORDEM	ORGÃO PAGADOR/FAVORECIDO	MOVIMENTAÇÃO DO EXERCÍCIO - EM R$					
		SALDO EM 31/12/2018	ATUALIZAÇÕES	INSCRITOS	PAGOS	BAIXADOS	SALDO EM 31/12/2019
	PROCURADORIA GERAL DO ESTADO						
1589	ADELMO MASCARENHAS DE ANDRADE	42.363,62	3.101,02				45.464,64
1590	ANGELA MARIA SANTOS MENDONÇA	145.825,82	10.674,45				156.500,27
1591	ROSA CARMEM FRANÇA CARDOSO	144.706,59	10.592,52				155.299,12
1592	ALAIDE AGUIAR DE SOUZA E OUTROS	221.577,41	13.460,72		37.687,83		197.350,30
1593	JOSE GILSON SOUZA LIMA	84.594,49	6.192,32				90.786,81
1594	JOSE AGOSTINHO DE OLIVEIRA LEAL	93.407,10	6.837,40				100.244,50
1595	CARLOS ALBERTO DOS SANTOS E OUTROS	114.831,82	8.405,69				123.237,51
1596	FRANQUE DE SOUZA SANTOS	42.584,28	3.117,17				45.701,45
1597	VERA CRUZ SEGURADORA S/A	8.228,04	602,29				8.830,33
1598	HANSLEY RODRIGUES DOS SANTOS	28.873,21	2.113,52				30.986,73
1599	LUIZ CARLOS LOBO SIQUEIRA	94.965,52	6.951,48				101.916,99
1600	JAILDE MENEZES SANTOS	55.135,33	4.035,91				59.171,24
1601	ROBERTO HORA NEVES	31.839,53	1.400,13		12.712,10		20.527,56
1602	DULCE NEUZA ROCHA CRUZ	138.512,30	10.139,10				148.651,40
1603	GICELIA RIBEIRO DA ROCHA ALMEIDA	94.965,52	6.951,48				101.916,99
1604	EURICO SANTANA DO NASCIMENTO	107.513,94	3.220,65		63.516,05		47.218,54
1605	FABIO TAVARES DOS SANTOS JUNIOR	86.865,83	6.358,58				93.224,41
1606	MARIA AUXILIADORA DOS SANTOS	11.133,09	814,94				11.948,04
1607	MANOEL GERONIMO DO NASCIMENTO E OUTROS	153.487,73	11.235,30				164.723,04
1608	MARIA SENHORA BISPO DE GOIS	62.422,11	4.569,30				66.991,41
1609	NIVONE MARIA GOMES	75.874,56	3.487,66		28.229,00		51.133,22
1610	MARIA NETÍCIA DE SOUZA SANTOS	63.057,77	4.615,83				67.673,60
1611	VILMA SILVA ANDRADE	17.636,19	1.290,97				18.927,16
1612	THAYSE GOMES SALES	53.598,81	3.923,43				57.522,24
1613	HEITOR FERNANDO MEDEIROS DE SOUZA	22.675,58	1.659,85				24.335,43
1614	MARIA ELEUZINA LIRO DO NASCIMENTO	151.735,87	11.107,07				162.842,93
1615	JOAO LAURINDO VIEIRA	113.054,85	6.889,41		18.937,24		101.007,02
1616	CARLOS HENRIQUE TOURINHO	461.094,30	33.752,10				494.846,40
1617	ENOQUE DO CARMO NASCIMENTO	444.251,58	32.519,22				476.770,79
1618	JOSEANE MENEZES DE GOIS	20.198,74	1.478,55				21.677,29
1619	ANA CRISTINA GUIMARÃES DE OLIVEIRA	117.882,23	8.628,98				126.511,21
1620	MARIA ELZA DOS SANTOS	75.585,25	5.532,84				81.118,10
1621	FLAVIO PATRIARCA	17.693,97	1.295,20				18.989,17

DEMONSTRATIVO ANALITICO DOS PRECATÓRIOS JUDICIAIS
REGISTRADOS NO PASSIVO PERMANENTE
ADMINISTRAÇÃO DIRETA - POSIÇÃO EM 31/12/2019

Nº ORDEM	ORGÃO PAGADOR/FAVORECIDO	MOVIMENTAÇÃO DO EXERCÍCIO - EM R$					
		SALDO EM 31/12/2018	ATUALIZAÇÕES	INSCRITOS	PAGOS	BAIXADOS	SALDO EM 31/12/2019
	PROCURADORIA GERAL DO ESTADO						
1622	CARLOS SALES CARDOSO	86.985,90	4.301,01		28.229,00		63.057,91
1623	CLEBERTON APARECIDO VILELA DANTAS	27.233,77	742,62		17.088,74		10.887,64
1624	MARLENE BAZILIO SOUZA	11.498,37	841,68				12.340,05
1625	AGNALDO CRUZ SANTOS E OUTROS	2.221.434,95	61.208,99		1.385.246,54		897.397,40
1626	YASMIN KETLYN FONTES CRUZ	59.476,75	4.353,70				63.830,44
1627	MARCELO DOS SANTOS ARCIERE	76.838,88	5.624,61				82.463,49
1628	ROSAURA MONTEIRO ROCHA	7.518,64	550,36				8.069,00
1629	DOMINGOS SAVIO BATISTA DE JESUS	14.946,53	1.094,09				16.040,62
1630	SONIA MARIA CAMPOS SANTOS	12.550,46	918,69				13.469,16
1631	GERALDO RESENDE FILHO	9.395,83	687,77				10.083,60
1632	ESPOLIO DE CLEONICE RIBEIRO BRANDI	93.538,72	2.652,59		57.301,17		38.890,14
1633	ROGERIO FERREIRA DA SLVA	105.872,90	7.749,90				113.622,79
1634	MARIA ALIOMAR RIBEIRO SALES DE CAMPOS	9.914,21	725,72				10.639,93
1635	ESPOLIO DE ARTHIR MELO NETO	28.801,87	2.108,30				30.910,16
1636	MARCOS ANTONIO ANDRADE GAMA	106.935,06	7.827,65				114.762,71
1637	MARIA JOSE RESENDE	126.115,55	7.165,30		28.229,00		105.051,85
1638	ANTONIO PEREIRA DA SILVA	718.378,16	50.518,92		28.229,00		740.668,08
1639	SAMARA MARQUES DA SILVA	33.124,83	2.424,74				35.549,57
1640	CARLOS RODRIGUES PORTO DA CRUZ	24.617,53	1.802,00				26.419,54
1641	JAIRO NASCIMENTO ALVES	106.128,22	7.768,59				113.896,81
1642	FRANCISCO DE ASSIS ROCHA	94.965,52	6.951,48				101.916,99
1643	AGDA MARIA MODESTO DE OLIVEIRA	137.928,20	8.029,98		28.229,00		117.729,18
1644	MARIALVA DE ARAUJO GUIMARAES	24.684,82	1.806,93				26.491,75
1645	ADIÇON ALVES DOS SANTOS E OUTROS	751.200,68	54.987,89				806.188,57
1646	CARLOS AUGUSTO MONTEIRO NASCIMENTO	13.392,31	980,32				14.372,62
1647	MARINALVA DOS SANTOS	87.435,07	6.400,25				93.835,31
1648	MARIA VERA LUCIA DE JESUS	117.075,56	6.503,57		28.229,00		95.350,13
1649	JOANA DARQUE GAMA BATALHA	12.438,44	910,49				13.348,93
1650	DELMO DE CARVALHO ARAGÃO	8.344,79	610,84				8.955,63
1651	GONÇALO ALVES DE SOUZA	27.958,67	2.046,57				30.005,24
1652	JOSEFA SOUZA SANTOS	63.057,77	2.549,47		28.229,00		37.378,24
1653	JOSE ROMEU E OUTROS	171.971,91	12.588,34				184.560,25
1654	JOSE CORREIA	46.237,41	3.384,58				49.621,99

DEMONSTRATIVO ANALITICO DOS PRECATÓRIOS JUDICIAIS
REGISTRADOS NO PASSIVO PERMANENTE
ADMINISTRAÇÃO DIRETA - POSIÇÃO EM 31/12/2019

Nº ORDEM	ORGÃO PAGADOR/FAVORECIDO	MOVIMENTAÇÃO DO EXERCÍCIO - EM R$					
		SALDO EM 31/12/2018	ATUALIZAÇÕES	INSCRITOS	PAGOS	BAIXADOS	SALDO EM 31/12/2019
	PROCURADORIA GERAL DO ESTADO						
1655	GUILHERME SOBRAL SANTOS	50.559,03	3.700,92				54.259,95
1656	JOAO LAURINDO VIEIRA	25.162,65	1.841,91				27.004,56
1657	VALDELINO SOUZA SOARES	45.593,20	3.337,42				48.930,62
1658	PEDRO INACIO RODRIGUES	25.162,65	1.625,47				26.788,13
1659	MARIA MARCELINA DE JESUS	68.964,10	5.048,17				74.012,27
1660	GERALDO RESENDE FILHO	94.982,68	6.952,73				101.935,41
1661	CICERO DA SILVA	16.680,52	1.221,01				17.901,54
1662	REGES ALMEIDA MEIRA	15.677,47	0,00		15.677,47		0,00
1663	FERNANDO VAGNER FERREIRA DE OLIVEIRA	37.011,82	2.709,27				39.721,09
1664	GEOVANIO VIEIRA DE MELO SANTOS	194.743,54	14.255,23				208.998,76
1665	MARIA DA CONCEIÇÃO DANTAS TAVARES NETA	64.194,71	4.699,05				68.893,77
1666	ROBERTA CARLA DA COSTA LUNA	253.335,24	18.544,14				271.879,38
1667	MARCELO RICARDO DE ARAGÃO BATISTA	27.658,97	2.024,64				29.683,60
1668	CARLOS ALBERTO PEREIRA BARROS	27.146,78	1.987,14				29.133,93
1669	EVERTON VIEIRA DOS SANTOS	48.276,59	1.763,33		24.187,44		25.852,48
1670	FRANCISCO PRADO REIS	12.055,64	882,47				12.938,12
1671	ARNALDO SEVERINO CHAGAS JUNIOR	43.607,46	3.192,07				46.799,53
1672	SINDICATO DOS TRABALHADORES EM EMPRESAS DE PROCESSAMENTO	360.200,68	26.366,69				386.567,37
1673	MARIA BARRETO CRUZ	69.403,35	5.080,32				74.483,67
1674	DEROSSE MORAEIS BEZERRA E OUTROS	3.472.974,44	247.880,49		86.628,88		3.634.226,05
1675	ALANE MARIA MONTE GUIMARÃES MELLARA E OUTROS	323.204,57	23.658,57				346.863,14
1676	JORGE MOURA SANTOS FILHO	109.567,08	8.020,31				117.587,39
1677	MAURÍLIO FEITOSA DA SILVA	64.268,53	4.704,46				68.972,99
1678	JANDIRA PEREIRA SANTOS	35.589,10	2.605,12				38.194,22
1679	MARIA JOSÉ LIMA	20.382,68	1.492,01				21.874,69
1680	VALDEILTON DOS SANTOS BONFIM	7.314,57	535,43				7.850,00
1681	MARIA CONCEIÇÃO SOARES MELO	80.084,88	5.862,22				85.947,09
1682	SÔNIA MARIA DE OLIVEIRA	62.235,70	4.555,65				66.791,35
1683	GERALDO RESENDE FILHO	20.323,07	1.487,65				21.810,72
1684	ITAPÉ TURISMO LTDA	4.904.069,75	358.977,91				5.263.047,66
1685	ELIZETE TORRES REZENDE CONCEIÇÃO	16.700,66	0,00		**16.700,66**		0,00
1686	ANDRÉ AUGUSTO DE MENDONÇA VIANA	64.981,32	4.756,63				69.737,95
1687	MARIA URANDI PEREIRA	21.918,46	636,79		**13.219,10**		9.336,15
1688	CLÁUDIO ALEXANDRE DOS SANTOS E SILVA	21.346,42	1.562,56				22.908,98

DEMONSTRATIVO ANALITICO DOS PRECATÓRIOS JUDICIAIS
REGISTRADOS NO PASSIVO PERMANENTE
ADMINISTRAÇÃO DIRETA - POSIÇÃO EM 31/12/2019

Nº ORDEM	ORGÃO PAGADOR/FAVORECIDO	MOVIMENTAÇÃO DO EXERCÍCIO - EM R$					
		SALDO EM 31/12/2018	ATUALIZAÇÕES	INSCRITOS	PAGOS	BAIXADOS	SALDO EM 31/12/2019
	PROCURADORIA GERAL DO ESTADO						
1689	MARIA VALNEIA ALMEIDA OLIVEIRA	16.700,66	1.222,49				17.923,15
1690	ELIZETE DOS SANTOS	334.007,30	24.449,33				358.456,63
1691	RODRIGO FERNANDES DA FONSECA E OUTROS	33.874,28	2.479,60				36.353,88
1692	LINUS MARTINS SANTOS	35.410,08	2.592,02				38.002,10
1693	ANDERSON AZEVEDO SANTOS	17.638,38	1.291,13				18.929,51
1694	PEDRO DA SILVA DIAS	221.266,11	16.196,68				237.462,79
1695	JANAINA DE LIMA GONZALES	7.169,15	524,78				7.693,93
1696	MARIA EUNICE PEREIRA	22.544,31	1.650,24				24.194,55
1697	RONIELLE DE SOUZA	641.425,79	46.952,37				688.378,16
1698	JANAINA DE LIMA GONZALES	7.032,60	514,79				7.547,39
1699	HERILIO GOMES DA SILVA	1.442.817,64	105.614,25				1.548.431,89
1700	GUILHERME LARDY CARNEIRO MONTEIRO	22.544,31	1.650,24				24.194,55
1701	RUBENILDE ALVES DE CAMPOS SANTANA	16.700,66	0,00		**16.700,66**		0,00
1702	MIRIAM ALVES DOS SANTOS	24.225,22	1.773,29				25.998,50
1703	WILSON TELES BARROSO	7.226,53	528,98				7.755,51
1704	MARINA DOS SANTOS	13.893,53	1.017,01				14.910,54
1705	MARIA JANDIRA DOS SANTOS	13.893,53	1.017,01				14.910,54
1706	MANUEL MESSIAS SANTOS DE OLIVEIRA	23.464,72	952,18		**10.456,83**		13.960,07
1707	VANDERSON MACHADO DE ALMEIDA	16.772,96	1.227,78				18.000,74
1708	JULIANA DOMINGUES PROCÓPIO	23.606,09	1.727,97				25.334,05
1709	EDUARDO SEBASTIÃO ALVES BATISTA	108.523,57	1.953,10		**81.841,91**		28.634,76
1710	ANTONIO NERES SOBRINHO	33.528,14	2.454,26				35.982,40
1711	MAURILIO RODRIGUES DE FIGUEIREDO	46.303,94	3.389,45				49.693,39
1712	MOISES DA CONCEICAO SANTOS	39.647,74	835,85		**28.229,00**		12.254,59
1713	ARNALDO FERREIRA SILVA	15.721,23	1.150,79				16.872,03
1714	MANOEL MELO SANTOS	11.676,67	854,73				12.531,40
1715	LUIZ GONZAGA DA SILVA	76.171,25	5.575,74				81.746,98
1716	JOSE SANTOS SILVA	32.996,64	2.415,35				35.412,00
1717	VOLNE DA SILVA	25.700,66	1.881,29				27.581,95
1718	ROBERTO BASTOS VASCONCELOS	100.275,32	3.207,43		**56.458,00**		47.024,75
1719	DJANIRA PINTO SOUZA	62.370,28	4.565,50				66.935,78
1720	ROMUALDO SILVA DA CONCEICAO	42.130,10	3.083,92				45.214,03
1721	GENIVALDA DOS SANTOS	9.140,00	669,05				9.809,05

DEMONSTRATIVO ANALITICO DOS PRECATÓRIOS JUDICIAIS
REGISTRADOS NO PASSIVO PERMANENTE
ADMINISTRAÇÃO DIRETA - POSIÇÃO EM 31/12/2019

Nº ORDEM	ORGÃO PAGADOR/FAVORECIDO	MOVIMENTAÇÃO DO EXERCÍCIO - EM R$					
		SALDO EM 31/12/2018	ATUALIZAÇÕES	INSCRITOS	PAGOS	BAIXADOS	SALDO EM 31/12/2019
	PROCURADORIA GERAL DO ESTADO						
1722	JAIR CARVALHO MENDES	56.236,84	4.116,54				60.353,38
1723	ORLANDO NETO	46.243,48	1.318,66		**28.229,00**		19.333,14
1724	ALAIDE MENEZES DE RESENDE	62.370,28	4.565,50				66.935,78
1725	TANIA CRISTINA BARRETO VALIDO	12.752,71	933,50				13.686,20
1726	JOSE ALVES DOS SANTOS	17.686,54	1.294,65				18.981,19
1727	VIVECANANDO ALMEIDA SANTOS	70.794,44	3.115,79		**28.229,00**		45.681,23
1728	VERA MARIA DE SOUZA	39.339,88	1.198,59		**22.965,70**		17.572,77
1729	RANULFO VIEIRA DE SOUZA	39.647,74	2.902,21				42.549,95
1730	EVANDRO DIAS OLIVEIRA	93.613,37	6.852,50				100.465,87
1731	OSEIR DE CARVALHO CIRINO	29.477,57	2.157,76				31.635,33
1732	MANOEL MESSIAS DOS ANJOS	100.275,32	7.340,15				107.615,48
1733	JORGEVALDO DE OLIVEIRA	30.855,26	192,24		**28.229,00**		2.818,50
1734	ERALDO BARROS CAMPOS	134.447,60	9.841,56				144.289,16
1735	RENATO VENTURA SANTOS	33.053,65	2.419,53				35.473,18
1736	SAMUEL SILVEIRA AMORIM	271.784,01	19.894,59				291.678,60
1737	JOAO ARTUR SOUZA FILHO	24.430,66	1.788,32				26.218,98
1738	VALDEMAR CORREIA DE ALMEIDA	13.478,24	0,00		**13.478,24**		0,00
1739	TELMA SILVEIRA DE MELO	15.601,54	1.142,03				16.743,57
1740	VALDILEIDE GONÇALVES DE LIMA	13.516,41	989,40				14.505,82
1741	EURI SILVA CARDOSO	10.352,87	0,00		**10.352,87**		0,00
1742	TEREZA CRISTINA ANDRADE CAMPOS	12.924,77	946,09				13.870,87
1743	SILVIA DO ESPIRITO SANTO SEIXAS	22.840,45	1.671,92				24.512,37
1744	GILDO FIGUEIREDO	23.897,77	1.749,32				25.647,09
1745	ALBERTO LUDUVICE ALVES	35.559,30	2.602,94				38.162,24
1746	FABIO VINICIUS DE AVILA NASCIMENTO	39.702,05	2.906,19				42.608,24
1747	GILBERTO CORREIA SANTOS	40.099,31	868,91		**28.229,00**		12.739,22
1748	ROSEMEIRE FARIAS CAVALCANTE DE CAMPOS	332.676,64	24.351,93				357.028,57
1749	GILVANETE DA SILVA CHAGAS	267.743,33	19.598,81				287.342,14
1750	JOSE VALDO DE JESUS	21.476,80	1.572,10				23.048,91
1751	EDNALDO DA CONCEIÇÃO	11.769,07	861,50				12.630,57
1752	VALDINETE SANTOS DA PAIXAO	16.314,84	1.194,25				17.509,09
1753	DALVINA MARIA DE JESUS	10.677,07	781,56				11.458,64
1754	THELMA FEITOSA SANDES	18.970,59	1.388,65				20.359,24

DEMONSTRATIVO ANALITICO DOS PRECATÓRIOS JUDICIAIS
REGISTRADOS NO PASSIVO PERMANENTE
ADMINISTRAÇÃO DIRETA - POSIÇÃO EM 31/12/2019

Nº ORDEM	ORGÃO PAGADOR/FAVORECIDO	MOVIMENTAÇÃO DO EXERCÍCIO - EM R$					
		SALDO EM 31/12/2018	ATUALIZAÇÕES	INSCRITOS	PAGOS	BAIXADOS	SALDO EM 31/12/2019
	PROCURADORIA GERAL DO ESTADO						
1755	JOSEFA BATISTA DOS SANTOS	37.570,81	683,82		**28.229,00**		10.025,63
1756	SIDNEY ALEX SILVA DOS SANTOS	14.503,83	1.061,68				15.565,51
1757	RAIMUNDO ANTONIO CAMPOS ANDRADE	4.582,22	335,42				4.917,63
1758	VALDENICE DA COSTA	15.007,63	1.098,56				16.106,19
1759	TANIA MARIA SANTOS DE SOUZA	13.131,56	961,23				14.092,79
1760	ANTONIO EDVALDO MOURA ARAGAO	38.331,90	2.805,90				41.137,79
1761	NEUZA MARIA RIBEIRO CARBITA	26.285,39	1.924,09				28.209,48
1762	ALEXANDRE LUIS FONSECA RODRIGUES	33.754,01	2.470,79				36.224,80
1763	MARCOS HENRIQUE SANTOS	3.057,93	223,84				3.281,77
1764	LAURO DA HORA SANTOS	17.686,54	(0,00)		**17.686,54**		0,00
1765	THEREZA MARIA SOARES SANTOS	134.210,87	9.824,24				144.035,11
1766	GERALDO RESENDE FILHO	10.645,55	779,25				11.424,80
1767	NANCY NOIA SOARES	18.329,39	1.341,71				19.671,10
1768	GILENO FRANCISCO DOS SANTOS	30.066,63	2.200,88				32.267,50
1769	JOSE MATIAS SANTOS FILHO	9.747,95	(0,00)		**9.747,95**		0,00
1770	FABIO MANGUEIRA DA CRUZ	28.880,77	2.114,07				30.994,84
1771	RICARDO NASCIMENTO MENDONÇA	20.456,19	1.497,39				21.953,59
1772	WILSON MACHADO FILHO	20.478,63	1.499,04				21.977,66
1773	LUCIANO DOS SANTOS	9.163,22	670,75				9.833,96
1774	VERA LUCIA DOS SANTOS	31.840,43	2.330,72				34.171,15
1775	ANTONIO FERNANDES DOS SANTOS	256.150,00	18.750,18				274.900,18
1776	JOSE FIRMINO DE JESUS	36.343,40	2.660,34				39.003,74
1777	MARLENE DE ANDRADE CHAVES	17.562,01	1.285,54				18.847,55
1778	MARTA MOURA FREITAS	60.426,90	2.356,89		**28.229,00**		34.554,78
1779	ELISANGELA MARQUES DOS SANTOS	30.608,79	2.240,56				32.849,35
1780	JACKSON DOS SANTOS	16.075,33	1.176,71				17.252,05
1781	ELAINE CRISTINA DOS SANTOS	46.440,85	3.399,47				49.840,32
1782	ELIAS PEREIRA SANTOS	64.268,08	1.450,67		**44.450,15**		21.268,60
1783	GERALDO RESENDE FILHO	47.283,23	3.461,13				50.744,36
1784	FRANCISCO JOSE DA SILVA	90.629,21	6.634,06				97.263,26
1785	ANDREA EMILLY CORREIA DE ALCÂNTARA	11.833,66	158,07		**9.674,30**		2.317,43
1786	EDILSON DE JESUS SILVA	23.435,00	1.715,44				25.150,44
1787	JOSÉ MODESTO	432.324,39	29.579,78		**28.229,00**		433.675,17

DEMONSTRATIVO ANALITICO DOS PRECATÓRIOS JUDICIAIS
REGISTRADOS NO PASSIVO PERMANENTE
ADMINISTRAÇÃO DIRETA - POSIÇÃO EM 31/12/2019

Nº ORDEM	ORGÃO PAGADOR/FAVORECIDO	MOVIMENTAÇÃO DO EXERCÍCIO - EM R$					
		SALDO EM 31/12/2018	ATUALIZAÇÕES	INSCRITOS	PAGOS	BAIXADOS	SALDO EM 31/12/2019
	PROCURADORIA GERAL DO ESTADO						
1788	MARIA AUXILIADORA DE SANTANA	20.887,92	1.529,00				22.416,92
1789	LUCI RIACHÃO DOS SANTOS	19.828,04	1.451,41				21.279,45
1790	JOSÉ RIBEIRO DA CRUZ	58.321,23	4.269,11				62.590,35
1791	ANTONIO TAVARES	53.369,06	3.906,62				57.275,67
1792	SOLANGE MARIA SANTOS	11.855,78	867,84				12.723,62
1793	RICARDO MIGUEL DOS ANJOS	31.337,50	2.293,91				33.631,41
1794	LENY VALIDO DOS SANTOS	9.738,53	(0,00)		**9.738,53**		0,00
1795	JANE COSTA VASCONCELOS DE SANTANA	16.712,75	0,00		**16.712,75**		0,00
1796	MARIA LUZINETE NASCIMENTO	39.552,11	2.895,21				42.447,33
1797	SHEILA CRISTIANE VILANOVA LEITE	10.518,01	769,92				11.287,93
1798	MARIA APARECIDA DOS SANTOS	24.835,21	1.817,94				26.653,15
1799	MARIA CLAUDETE MACHADO SANTOS	32.353,65	2.368,29				34.721,94
1800	GILSON MENEZES COSTA VASCONCELOS	11.833,66	866,22				12.699,89
1801	MARIA ANTONIA MORAIS MATOS	21.727,05	1.590,42				23.317,47
1802	MARIA PUREZA MOURA SANTANA DE ANDRADE	36.880,43	2.699,65				39.580,08
1803	MARIA ISABEL DO CARMO	21.730,03	1.590,64				23.320,67
1804	MARIA LEIA DOS SANTOS	12.123,32	887,43				13.010,74
1805	MARIA IRENE BATISTA SILVA	13.634,49	998,04				14.632,54
1806	MARIA EDINETE FEITOSA	16.671,21	1.220,33				17.891,54
1807	VALDEREIS CORREA SANTOS ANDRADE	17.250,06	1.262,70				18.512,76
1808	GILDACI OLIVEIRA DOS SANTOS	18.342,37	1.342,66				19.685,03
1809	MARIA HELENITA DOS SANTOS	12.579,31	(0,00)		**12.579,31**		0,00
1810	MARIA JOSE DANTAS TAVARES	19.938,56	0,00		**19.938,56**		0,00
1811	SILVANA FERREIRA ALVES	11.060,43	809,62				11.870,05
1812	MARIA CLARISSE FLORÊNCIO	25.078,16	1.835,72				26.913,89
1813	MARIA GORETE MACENA DO ESPIRITO SANTO	59.906,31	4.385,14				64.291,45
1814	LAURA MARIA GOMES CORREA	18.303,16	0,00		**18.303,16**		0,00
1815	ELIEZER DA SILVA SANTANA	410.951,43	30.081,64				441.033,07
1816	MARIA DA CONCEIÇÃO RODRIGUES	17.652,96	1.292,20				18.945,16
1817	FRANKLIN MAGALHÃES RIBEIRO	8.369,87	612,67				8.982,54
1818	GILZA AZEVEDO SANTOS	13.953,53	1.021,40				14.974,92
1819	JOVELICE SIMÕES	8.598,64	629,42				9.228,06
1820	MARIA GILENILZA SIVEIRA PINTO	13.001,39	(0,00)		**13.001,39**		0,00

DEMONSTRATIVO ANALITICO DOS PRECATÓRIOS JUDICIAIS
REGISTRADOS NO PASSIVO PERMANENTE
ADMINISTRAÇÃO DIRETA - POSIÇÃO EM 31/12/2019

Nº ORDEM	ORGÃO PAGADOR/FAVORECIDO	MOVIMENTAÇÃO DO EXERCÍCIO - EM R$					
		SALDO EM 31/12/2018	ATUALIZAÇÕES	INSCRITOS	PAGOS	BAIXADOS	SALDO EM 31/12/2019
	PROCURADORIA GERAL DO ESTADO						
1821	SILVANA GOMES SILVA	16.621,58	0,00		**16.621,58**		0,00
1822	IVANETE MARIA SANTOS	39.573,04	2.896,75				42.469,79
1823	JOSE ANTONIO DA MOTA LEITE	33.759,79	2.471,22				36.231,00
1824	MARIA HELENA ALVES	13.322,86	975,23				14.298,10
1825	MARLENE BASÍLIO SOUZA	24.520,96	188,90		**21.940,35**		2.769,51
1826	JOSÉ EDMILSON DE JESUS BARRETO	31.039,58	2.272,10				33.311,68
1827	JOÃO GABRIEL FILHO	22.210,69	1.625,82				23.836,51
1828	MARIA INES DA CONCEIÇÃO TAVARES	15.549,00	1.138,19				16.687,19
1829	NOELIA COSTA VIANA	173.333,81	10.621,67		**28.229,00**		155.726,48
1830	GERALDO SIQUEIRA PINA	33.292,38	2.437,00				35.729,38
1831	MARIA HELENA ACIOLE GOMES	11.328,89	829,27				12.158,17
1832	SILVIA MARIA DE OLIVEIRA	9.358,83	685,07				10.043,89
1833	ALDELÂNDIA DA CONCEIÇÃO CAMPOS	17.623,83	(0,00)		**17.623,83**		0,00
1834	MARIA IGNÊS MODESTO DE OLIVEIRA SANTOS	14.755,81	1.080,13				15.835,93
1835	JOSE FERNANDO DOS SANTOS	36.568,61	861,86		**24.794,60**		12.635,86
1836	MARIA EVANEIDE SANTOS AZEVEDO	16.756,40	1.226,57				17.982,96
1837	JOSÉ CARLOS SOARES DA SILVA	26.609,98	1.947,85				28.557,84
1838	MARIA DOS REIS DOS SANTOS	321.203,17	23.512,07				344.715,25
1839	ROMUALDO BISPO DOS SANTOS	21.042,26	1.540,29				22.582,56
1840	MARIA JOSE FERREIRA DE ALMEIDA	31.337,50	2.293,91				33.631,41
1841	IRIS DAIANE DE SANTANA CARVALHO	15.768,15	1.154,23				16.922,38
1842	LOURDES ROSENDO DA FONSECA	32.099,12	2.349,66				34.448,77
1843	EDNEY MUNIZ DOS SANTOS	297.654,17	21.788,29				319.442,46
1844	MONICA RABELO SANTOS	109.369,97	8.005,88				117.375,85
1845	MOISES SILVA AZEVEDO	52.391,47	3.835,06				56.226,53
1846	ALBERT DAVID N DE OLIVEIRA E OUTROS	103.578,26	7.581,93				111.160,19
1847	RICARDO RODRIGUES RAMOS	38.810,92	2.840,96				41.651,88
1848	ISABEL CRISTINA DE ALMEIDA ARAUJO	185.540,55	13.581,57				199.122,12
1849	ANDRE LIMA MACEDO	25.946,79	1.899,30				27.846,09
1850	MAGNA RITA DOS SANTOS LIMA	92.433,07	6.766,10				99.199,17
1851	ANIBAL GONZAGA SOBRINHO	210.577,41	15.414,27				225.991,67
1852	IRLANY MARCIO DINIZ BATALHA	119.974,45	8.782,13				128.756,58
1853	SIMÃO AUGUSTO DOS SANTOS	28.855,77	2.112,24				30.968,01
1854	MARIA EMILIA CAETANO DOS SANTOS	234.934,75	17.197,22				252.131,98

DEMONSTRATIVO ANALITICO DOS PRECATÓRIOS JUDICIAIS
REGISTRADOS NO PASSIVO PERMANENTE
ADMINISTRAÇÃO DIRETA - POSIÇÃO EM 31/12/2019

Nº ORDEM	ORGÃO PAGADOR/FAVORECIDO	MOVIMENTAÇÃO DO EXERCÍCIO - EM R$					
		SALDO EM 31/12/2018	ATUALIZAÇÕES	INSCRITOS	PAGOS	BAIXADOS	SALDO EM 31/12/2019
	PROCURADORIA GERAL DO ESTADO						
1855	BARBARA DE JESUS OLIVEIRA SAMPAIO	103.575,76	7.581,75				111.157,50
1856	TOMAZ LUZZATO CAVALCANTE MISSURI	491.368,72	35.968,19				527.336,91
1857	LECIO MAX VIEIRA SOUZA	83.875,13	6.139,66				90.014,79
1858	MARIA DE FATIMA DA SILVA	238.055,36	17.425,65				255.481,01
1859	MARCOS PAULO MENESES SANTOS	36.435,21	2.667,06				39.102,27
1860	VALDIR TELES DA SILVA	207.658,29	15.200,59				222.858,87
1861	EDVANIA MARIA DOS SANTOS	91.161,41	6.673,02				97.834,42
1862	CAROLINA DO BOMFIM ARAGAO	218.594,39	16.001,11				234.595,50
1863	ROMEL LOPES DE JESUS	212.410,56	15.548,45				227.959,01
1864	DOMINGAS MARIA ARAUJO GOMES	64.953,22	4.754,58				69.707,80
1865	ROBERTA DULTRA TORRES MELO	55.001,21	4.026,09				59.027,30
1866	LAZARO LOPES DE OLIVEIRA	153.652,08	11.247,33				164.899,41
1867	DANILO DE OLIVEIRA FRAGA	81.103,50	5.936,78				87.040,28
1868	PEDRO GUERRA JUNIOR	139.138,57	10.184,94				149.323,51
1869	MARCO ARCANJO OLIVEIRA	255.246,48	18.684,04				273.930,52
1870	GEANE SANTOS	7.402,87	541,89				7.944,76
1871	EDJUNIO VIEIRA DA SILVA	14.160,18	1.036,53				15.196,70
1872	LUCIANO SILVA FREITAS	14.242,59	1.042,56				15.285,15
1873	ELMA FERREIRA DOS SANTOS	55.335,57	1.984,20		**28.229,00**		29.090,77
1874	MARTA OURO NEVES	123.008,63	9.004,23				132.012,86
1875	PAULO ROBERTO OLIVEIRA FERREIRA	62.313,64	4.561,36				66.875,00
1876	MARTHA LUCIA FERREIRA SILVA ARAÚJO	49.122,46	1.960,71		**22.336,83**		28.746,34
1877	LEONIDAS JOSE DE OLIVEIRA NETO	43.169,17	3.159,98				46.329,15
1878	NICODEMOS CORREIA FALCÃO JUNIOR	102.489,39	5.435,86		**28.229,00**		79.696,25
1879	AMÉLIA ANGÉLICA SANTANA MOREIRA	36.005,75	2.635,62				38.641,37
1880	ERIVALDO DE OLIVEIRA SILVA	11.506,04	842,24				12.348,28
1881	LUIS CARLOS DE OLIVEIRA	10.387,12	760,34				11.147,46
1882	ROLIM VIOTTI E LEITE CAMPOS ADVOGADOS	43.374,30	3.175,00				46.549,30
1883	JORGE XAVIER DOS ANJOS	669.038,76	48.973,64				718.012,40
1884	DESIRÉ NÓIA SANTANA ANDRADE	12.203,73	(0,00)		**12.203,73**		0,00
1885	MARIA DA CONCEIÇÃO SANTOS MENDONÇA	21.617,44	(0,00)		**21.617,44**		0,00
1886	MARIA DA GLÓRIA TORRES NUNES	10.891,16	0,00		**10.891,16**		0,00
1887	GEILZA PEREIRA DE BARROS	7.048,99	(0,00)		**7.048,99**		0,00

DEMONSTRATIVO ANALITICO DOS PRECATÓRIOS JUDICIAIS
REGISTRADOS NO PASSIVO PERMANENTE
ADMINISTRAÇÃO DIRETA - POSIÇÃO EM 31/12/2019

Nº ORDEM	ORGÃO PAGADOR/FAVORECIDO	MOVIMENTAÇÃO DO EXERCÍCIO - EM R$					
		SALDO EM 31/12/2018	ATUALIZAÇÕES	INSCRITOS	PAGOS	BAIXADOS	SALDO EM 31/12/2019
	PROCURADORIA GERAL DO ESTADO						
1888	MARGARIDA MARIA CARVALHO	309.665,58	22.667,52				332.333,10
1889	JOSÉ ADILSON DE JESUS	21.139,71	1.547,43				22.687,14
1890	JOSELUCI RAMOS PRUDENTE	13.576,51	(0,00)		**13.576,51**		0,00
1891	ELUZIA MARIA BARRETO SANTOS	9.537,99	698,18				10.236,17
1892	REGINA LÚCIA ANDRADE SOARES	9.453,11	691,97				10.145,08
1893	EDNA MARIA LIMA DE MORAES	13.769,72	1.007,94				14.777,66
1894	CELSO TELES FILHO	11.336,46	829,83				12.166,29
1895	ANTÔNIOCARLOS SILVA GOMES	49.049,05	3.590,39				52.639,44
1896	THATHYANE PEREIRA DE SOUZA	18.444,45	328,15		**13.961,56**		4.811,03
1897	JOÃO BOSCO SANTOS	47.894,38	3.505,87				51.400,25
1898	JORGE LUIS FERRAZ SANTOS	8.461,53	619,38				9.080,91
1899	CARLOS ALBERTO PEREIRA DE BRITO	11.032,14	807,55				11.839,69
1900	HERCÍLIA DO AMOR DIVINO SILVA	45.143,35	3.304,49				48.447,85
1901	GILTON SANTOS FREIRE	17.677,45	1.293,99				18.971,43
1902	MARCOS ANTÔNIO GARAPA DE CARVALHO	34.695,96	2.539,74				37.235,71
1903	ELIZABETE DOS SANTOS	174.591,04	12.780,06				187.371,11
1904	SOSTENES PEREIRA DOS SANTOS	135.569,95	9.923,72				145.493,67
1905	THIAGO DOS SANTOS	40.068,89	2.933,04				43.001,93
1906	GABRIELA CLAUDIA SANTOS	247.176,20	18.093,30				265.269,50
1907	PAULO CESAR OLIVEIRA MATOS	679.713,92	49.755,06				729.468,98
1908	GILENO DOS SANTOS	11.810,70	864,54				12.675,24
1909	HÉLIA MARIA BARRETO DOS SANTOS	14.394,01	(0,00)		**14.394,01**		0,00
1910	MARIA AMÉLIA PEREIRA SOUZA	18.426,84	0,00		**18.426,84**		0,00
1911	JORGE LUIZ SANTOS	17.167,38	0,00		**17.167,38**		0,00
1912	BENJAMIN SCHUSTER	11.609,46	(0,00)		**11.609,46**		0,00
1913	MARGARIDA PAREIRA DE MELO	18.111,94	0,00		**18.111,94**		0,00
1914	SEBRAME COMERCIAL LTDA	87.873,17	6.432,32				94.305,49
1915	MARIA DELMA SANTOS	12.124,99	887,55				13.012,53
1916	ELVIRA MARIA PEREIRA	36.839,46	2.696,65				39.536,11
1917	GILDETE RIBEIRO GARZCEZ	19.562,14	1.431,95				20.994,09
1918	MARIA JOSÉ DA ANUNCIAÇÃO PRATA	15.479,41	1.133,09				16.612,50
1919	MARIA DE FÁTIMA BISPO DA INVENÇÃO	44.859,29	3.283,70				48.142,99
1920	PEDRO ALVES DE SOUZA	19.741,62	1.445,09				21.186,71

DEMONSTRATIVO ANALITICO DOS PRECATÓRIOS JUDICIAIS
REGISTRADOS NO PASSIVO PERMANENTE
ADMINISTRAÇÃO DIRETA - POSIÇÃO EM 31/12/2019

Nº ORDEM	ORGÃO PAGADOR/FAVORECIDO	MOVIMENTAÇÃO DO EXERCÍCIO - EM R$					
		SALDO EM 31/12/2018	ATUALIZAÇÕES	INSCRITOS	PAGOS	BAIXADOS	SALDO EM 31/12/2019
	PROCURADORIA GERAL DO ESTADO						
1921	IVANILDE AMARAL SANTOS PINTO	22.525,23	1.648,85				24.174,08
1922	ROMILZA OLIVEIRA SOBRAL	20.922,53	1.531,53				22.454,06
1923	JOÃO DIAS FILHO CHAVES	19.741,62	1.445,09				21.186,71
1924	ARILENA BORGES GARCIA FEITOSA	8.854,40	(0,00)		**8.854,40**		0,00
1925	MIGUEL DOS SANTOS I	22.210,69	1.625,82				23.836,51
1926	MARIA EUNICE RAMOS	31.331,23	2.293,45				33.624,68
1927	STELA MARY GOIS D FARIAS SILVA	60.936,71	4.460,57				65.397,28
1928	ZEFIRA SOUZA	30.182,25	2.209,34				32.391,59
1929	PEDRO LOURENÇO DA SILVA	45.143,35	3.304,49				48.447,85
1930	RAIMUNDA OLIVEIRA SANTOS	36.778,90	2.692,22				39.471,12
1931	MARIA DE FÁTIMA LISBOA	14.138,86	1.034,96				15.173,82
1932	MARIA JOSÉ TRINDADE GUIMARÃES	50.606,13	3.704,37				54.310,50
1933	CELESTE ANDRADE BATALHA D GOIS NICULAU	47.942,76	3.509,41				51.452,17
1934	MARIA LUZIA DOS SANTOS	14.855,84	1.087,45				15.943,29
1935	ANTÔNIO ALVES FEITOSA	19.741,62	1.445,09				21.186,71
1936	MARY ALVES DE SOUZA SANTOS	33.500,44	2.452,23				35.952,67
1937	EPAMINONDAS FONSECA DE ALMEIDA	29.984,89	2.194,89				32.179,78
1938	JACI LIMA VILANOVA NETA	13.846,27	1.013,55				14.859,82
1939	VERALDINA COSTA ANDRADE	15.213,38	1.113,62				16.327,00
1940	ANTÔNIA AUGUSTA SANTOS	23.701,57	0,00		**23.701,57**		0,00
1941	MARIA LUCIA BARRETO	22.083,55	1.616,52				23.700,07
1942	BELINDAURA ARAÚJO DE ANDRADE	16.448,42	1.204,02				17.652,44
1943	IOLANDA MACEDO ARAÚJO	31.331,23	2.293,45				33.624,68
1944	MARIA APARECIDA DE SANTANA SANTOS	15.896,89	1.163,65				17.060,54
1945	MARLENE SANTOS TRINDADE	21.316,50	(0,00)		**21.316,50**		0,00
1946	JANE ANDRADE MARQUES	19.181,05	(0,00)		**19.181,05**		0,00
1947	CÁTIA MARIA CORREA COSTA	52.174,51	3.819,17				55.993,68
1948	EDVALDO BARBOSA DOS SANTOS	1.120,79	82,04				1.202,84
1949	MARIA DE LOURDES SOUZA DE MATOS	38.487,81	2.817,31				41.305,12
1950	CLEIDE TELMA VIANA CERQUEIRA	41.213,33	3.016,82				44.230,14
1951	ERMARILZA SILVA SANTOS	10.341,61	757,01				11.098,62
1952	EDILZA NUNES DA SILVA	15.914,71	(0,00)		**15.914,71**		0,00
1953	MARILENE LINO DE JESUS	18.721,43	1.370,41				20.091,83

DEMONSTRATIVO ANALITICO DOS PRECATÓRIOS JUDICIAIS
REGISTRADOS NO PASSIVO PERMANENTE
ADMINISTRAÇÃO DIRETA - POSIÇÃO EM 31/12/2019

Nº ORDEM	ORGÃO PAGADOR/FAVORECIDO	MOVIMENTAÇÃO DO EXERCÍCIO - EM R$					
		SALDO EM 31/12/2018	ATUALIZAÇÕES	INSCRITOS	PAGOS	BAIXADOS	SALDO EM 31/12/2019
	PROCURADORIA GERAL DO ESTADO						
1954	JOSELICE SILVA NASCIMENTO	47.899,95	3.506,28				51.406,23
1955	ANA MARIA SANTOS	17.598,89	1.288,24				18.887,13
1956	MARIA STELA BATISTA SOARES	31.052,69	2.273,06				33.325,75
1957	AMANDA SANTOS NASCIMENTO	57.852,48	1.429,92		**38.318,11**		20.964,29
1958	MARIA DE FÁTIMA LISBOA	45.792,98	1.285,68		**28.229,00**		18.849,67
1959	JOANA DARQUE GAMA BATALHA	28.886,79	2.114,51				31.001,30
1960	MARCUS ANDRÉ DE VIEIRA MENDES	52.164,95	3.818,47				55.983,42
1961	LUCIENE AUGUSTO SANTOS OLIVEIRA	33.206,08	2.430,68				35.636,76
1962	MARILENE DA SILVA	18.762,36	1.373,40				20.135,76
1963	ARICELMA FREIRE DE CARVALHO LIMA	16.112,11	(0,00)		**16.112,11**		0,00
1964	LÚCIA MARIA DE OLIVEIRA	11.194,54	819,44				12.013,98
1965	ANA MARIA ALVES	42.962,59	3.144,86				46.107,45
1966	JOSÉ ANSELMO ARAÚJO MATOS	22.032,95	1.612,81				23.645,77
1967	JAILTON LUIZ DOS SANTOS	10.378,15	759,68				11.137,83
1968	HELENA MARIA ALBUQUERQUE DE RESENDE MOURA	22.705,56	1.662,05				24.367,61
1969	MARTA CARDOSO LIMA	15.419,03	1.128,67				16.547,70
1970	GILDO SANTANA DOS SANTOS	57.552,00	4.212,81				61.764,81
1971	LUCIA HELENA GOMES LIMA	34.418,93	453,10		**28.229,00**		6.643,03
1972	ILKA DE FARIAS JANUÁRIO	16.339,26	0,00		**16.339,26**		0,00
1973	ROSEMARY SANTOS	31.744,49	2.323,70				34.068,18
1974	OSVALDO CORREIA DA SILVA	174.666,85	10.719,25		**28.229,00**		157.157,10
1975	MARIA GOMES DE SOUZA	111.501,11	6.095,52		**28.229,00**		89.367,63
1976	JOSÉ NILSON CARVALHO	9.717,27	0,00		**9.717,27**		0,00
1977	ELIANA SANTOS SILVA	43.520,15	3.185,67				46.705,82
1978	ROSAURA ROCHA DE MELO	15.556,47	1.138,73				16.695,20
1979	TÂNIA MARIA DA SILVA SOUZA	67.939,78	2.906,83		**28.229,00**		42.617,61
1980	MARIA NEILDE PEREIRA	17.259,30	1.263,38				18.522,68
1981	MARIA DA CONCEIÇÃO SANTOS	8.009,59	586,30				8.595,89
1982	ELIZABETH MARIANE SOUSA DE FRANÇA	17.176,82	(0,00)		**17.176,82**		0,00
1983	MARIA VALDELICE DOS SANTOS	10.605,18	(0,00)		**10.605,18**		0,00
1984	JOELMA CONCEIÇÃO DE SOUZA	26.436,91	1.935,18				28.372,10
1985	ANA PAULA DE CARVALHO MOURA	78.953,47	5.779,39				84.732,87
1986	GILDETE RIBEIRO GARCEZ	32.478,50	2.377,43				34.855,93

DEMONSTRATIVO ANALITICO DOS PRECATÓRIOS JUDICIAIS
REGISTRADOS NO PASSIVO PERMANENTE
ADMINISTRAÇÃO DIRETA - POSIÇÃO EM 31/12/2019

Nº ORDEM	ORGÃO PAGADOR/FAVORECIDO	MOVIMENTAÇÃO DO EXERCÍCIO - EM R$					
		SALDO EM 31/12/2018	ATUALIZAÇÕES	INSCRITOS	PAGOS	BAIXADOS	SALDO EM 31/12/2019
	PROCURADORIA GERAL DO ESTADO						
1987	LUZIA CRISTINA SANTOS SOUZA	12.888,03	943,40				13.831,43
1988	GUILHERME SOBRAL SANTOS	12.186,03	892,02				13.078,04
1989	MARIA NORMÉLIA GUIMARÃES DE JESUS	38.749,17	770,08		**28.229,00**		11.290,25
1990	ELPÍDIO CORREIA DE BRITO	317.761,45	23.260,14				341.021,59
1991	ORÂNIO DOMINGUES COMÉRCIO DE CONEXÕES LTDA	64.124,39	4.693,91				68.818,30
1992	DANIEL CAMPOS DOS SANTOS	31.080,85	2.275,12				33.355,97
1993	MARIA SUZANEIDE ANDRADE MENEZES	12.558,88	919,31				13.478,19
1994	LUIS CARLOS BARRETO SANTOS	12.388,02	0,00		**12.388,02**		0,00
1995	MARIA DOS PRAZERES SANTOS BISPO	17.265,45	1.263,83				18.529,28
1996	VALDILENE OLIVEIRA MARTINS	14.198,21	1.039,31				15.237,52
1997	PAULO EUGÊNIO DE CARVALHO MOURA	78.953,47	5.779,39				84.732,87
1998	VICTOR HUGO MOTA	9.062,91	663,41				9.726,32
1999	MARIA EVANICE NOLASCO DOS SANTOS	15.304,77	(0,00)		**15.304,77**		0,00
2000	CLEOMENDES REIS DE ALMEIDA	8.458,19	619,14				9.077,33
2001	MARIA DE FÁTIMA SALES SANTOS	17.425,73	0,00		**17.425,73**		0,00
2002	MARIZE PASSOS SANTOS	10.680,10	781,78				11.461,89
2003	ÂNGELA MARIA DE GOIS SAMICO SILVA	13.916,12	1.018,66				14.934,78
2004	VALMIRA FONTES DOS ANJOS MENESES	15.288,50	0,00		**15.288,50**		0,00
2005	ZELMA ROCHA LIMA PINHEIRO	41.165,42	3.013,31				44.178,73
2006	JOSÉ GUIDO DE PAULA BORGES	30.594,68	2.239,53				32.834,21
2007	MARIA EUDORA MESSIAS DE NOVAES	12.638,31	0,00		**12.638,31**		0,00
2008	MARIA JENOLITA SANTOS ANDRADE	28.819,89	2.109,62				30.929,51
2009	WILLIAN NUNEES DE MELO	24.941,01	(0,00)		**24.941,01**		0,00
2010	IDACY SANTOS	112.215,33	2.008,48		**84.777,08**		29.446,73
2011	MARIA JIVANEIDE TORRES DO NASCIMENTO	19.080,91	1.396,72				20.477,63
2012	MARIA LÍGIA BRITO DE REZENDE	18.049,39	1.321,22				19.370,60
2013	MARIA JOSÉ ANDRADE CARVALHO	15.343,93	1.123,18				16.467,11
2014	EUNICE NASCIMENTO OLIVEIRA SANTOS	47.899,95	3.506,28				51.406,23
2015	MARIA JOSELY DE JESUS PORTO	17.259,30	1.263,38				18.522,68
2016	LADSLAU CAMPOS DÓRIA	181.129,95	13.258,71				194.388,67
2017	GILDA GOMES COSTA	20.866,80	(0,00)		**20.866,80**		0,00
2018	MADALENA MARIA DA SILVA	177.417,88	10.920,63		**28.229,00**		160.109,51
2019	MARIA JOSÉ SANTOS	17.259,30	1.263,38				18.522,68

DEMONSTRATIVO ANALITICO DOS PRECATÓRIOS JUDICIAIS
REGISTRADOS NO PASSIVO PERMANENTE
ADMINISTRAÇÃO DIRETA - POSIÇÃO EM 31/12/2019

Nº ORDEM	ORGÃO PAGADOR/FAVORECIDO	MOVIMENTAÇÃO DO EXERCÍCIO - EM R$					
		SALDO EM 31/12/2018	ATUALIZAÇÕES	INSCRITOS	PAGOS	BAIXADOS	SALDO EM 31/12/2019
	PROCURADORIA GERAL DO ESTADO						
2020	FERNANDA SANTOS NASCIMENTO	8.450,15	618,55				9.068,70
2021	MARIA DO PERPÉTUO SOCORRO ASSUNÇÃO	16.938,58	1.239,90				18.178,48
2022	GILZETE SANTOS MOURA	21.016,25	1.538,39				22.554,64
2023	MARCO AURÉLIO GONÇALVES DE OLIVEIRA	24.554,83	1.797,41				26.352,25
2024	JOSÉ VICENTE SANTOS	16.090,75	1.177,84				17.268,60
2025	EDJANE ALVES DOS SANTOS MENEZES	38.362,04	2.808,10				41.170,14
2026	JOÃO BONFIM LIMA	15.975,33	1.169,39				17.144,73
2027	JOANA SILVA DE MENEZES	11.533,20	0,00		**11.533,20**		0,00
2028	WILSON OLIVEIRA DOS SANTOS	32.177,02	2.355,36				34.532,38
2029	MARIA CLARA BRANDÃO DE CARVALHO	16.233,86	0,00		**16.233,86**		0,00
2030	SIRLEIDE FERREIRA DOS SANTOS GOES	15.004,31	1.098,32				16.102,62
2031	ELIMAR DE SOUZA GARCEZ	31.472,09	2.303,76				33.775,85
2032	MARIA ORLUSIVANE FONTES DE OLIVEIRA	12.275,14	898,54				13.173,68
2033	CLEONICE SOUZA SANTOS	15.421,00	1.128,82				16.549,82
2034	JANIZETE VIEIRA FARIA	9.727,88	712,08				10.439,96
2035	ROSIMEIRE MORAES DA SILVA	14.224,62	1.041,24				15.265,86
2036	GILDETE LIMA DOS SANTOS	21.240,94	1.554,84				22.795,78
2037	VERLÚCIA TAVARES DOS SANTOS	14.621,41	1.070,29				15.691,70
2038	MARIA PUREZA PEREIRA DOS SANTOS	35.620,21	2.607,40				38.227,61
2039	MÁRCIA LIMA TELES	17.593,98	0,00		**17.593,98**		0,00
2040	EVÂNIA MARIA BARBOSA ARAÚJO SANTANA	16.433,71	1.202,95				17.636,66
2041	VALDECIRA MONTAVÃO OLIVEIRA SOARES	14.720,41	1.077,53				15.797,94
2042	HELDER GOMES DE SOUZA	37.167,04	2.720,63				39.887,67
2043	JOÃO CELESTINO	99.888,46	7.311,84				107.200,30
2044	GILBERTO CORREIA DA SILVA	56.525,07	4.137,63				60.662,70
2045	JOSÉ DOS SANTOS	74.091,42	5.423,49				79.514,91
2046	JOSÉ DILSON SOUZA	181.874,18	13.313,19				195.187,37
2047	EPUNINA SAMPAIO SOARES	17.274,27	1.264,48				18.538,74
2048	FERNANDO LUIZ LELIS DO CARMO	9.517,90	696,71				10.214,61
2049	ENEIDE MARI ARAÚJO ANDRADE	11.911,59	871,93				12.783,51
2050	MARIA JOSÉ BISPO DO NASCIMENTO	16.751,97	1.226,24				17.978,21
2051	LEALDINA CARDOSO DE SANTANA FERREIRA	15.728,89	1.151,35				16.880,24
2052	AUMIR AZEVEDO DE SOUZA	16.742,56	1.225,56				17.968,12

DEMONSTRATIVO ANALITICO DOS PRECATÓRIOS JUDICIAIS
REGISTRADOS NO PASSIVO PERMANENTE
ADMINISTRAÇÃO DIRETA - POSIÇÃO EM 31/12/2019

Nº ORDEM	ORGÃO PAGADOR/FAVORECIDO	MOVIMENTAÇÃO DO EXERCÍCIO - EM R$					
		SALDO EM 31/12/2018	ATUALIZAÇÕES	INSCRITOS	PAGOS	BAIXADOS	SALDO EM 31/12/2019
	PROCURADORIA GERAL DO ESTADO						
2053	ANA CRISTINA DE CARVALHO MOURA	62.359,54	4.564,72				66.924,26
2054	TÂNIA CARVALHO MOURA	236.860,43	15.271,82		**28.229,00**		223.903,25
2055	DENNIS CARVALHO AZEVEDO	8.603,16	629,75				9.232,91
2056	JOSÉ GONÇALVES DE CAMPOS	190.044,58	13.911,26				203.955,85
2057	MANOEL ANATACÍLIO DOS SANTOS	17.218,23	1.260,37				18.478,60
2058	ELIZEU VIEIRA DE ANDRADE	130.583,53	9.558,71				140.142,24
2059	JOSÉ SANTOS SILVA	276.554,80	20.243,81				296.798,61
2060	UNALDO CAMILO DOS SANTOS	24.868,37	1.820,36				26.688,74
2061	JOSÉ MIGUEL DA SILVA	64.174,55	4.697,58				68.872,12
2062	GIZÉLIA LIMA FERREIRA	21.658,90	1.585,43				23.244,33
2063	GILDETE DOS SANTOS	22.736,66	1.664,32				24.400,98
2064	GILVÂNIA ALVES DE MATOS	20.009,71	1.464,71				21.474,42
2065	JOSÉ AUGUSTO DE AZEVEDO GARÇÃO	542.449,65	39.707,31				582.156,97
2066	ANTÔNIO EVERTON PRADO DE OLIVEIRA	30.287,58	150,69		**28.229,00**		2.209,27
2067	JOÃO BARROSO DE MELO	26.013,38	1.904,18				27.917,56
2068	JOSEFA GEAN DE SANTANA	16.350,00	1.196,82				17.546,82
2069	GENIVAL MACHADO SANTOS	248.726,98	16.140,45		**28.229,00**		236.638,43
2070	FRANCISCO DE ALCÂNTARA	83.987,87	6.147,91				90.135,78
2071	EDIRANI ALVES DE OLIVEIRA	452.277,20	33.106,69				485.383,89
2072	JOÃO ALBERTO SANTOS DE OLIVEIRA	12.763,21	934,27				13.697,48
2073	CIRO LUIZ SAMPAIO FILHO	290.972,10	19.232,79		**28.229,00**		281.975,89
2074	DAYSE KELLY SOARES ARAÚJO	6.710,79	491,23				7.202,02
2075	JOSINEIDE SOARES DOS SANTOS	187.815,39	13.748,09				201.563,48
2076	FRANCISCO DE ASSIS ARAGÃO	24.105,78	1.764,54				25.870,32
2077	EDINALDO DE MATOS SANTOS	248.608,58	18.198,15				266.806,73
2078	JULIANA RABELO FONTES	36.571,47	2.677,03				39.248,50
2079	MANOEL ROSÁLIO DA SILVA	178.631,60	13.075,83				191.707,43
2080	JAIME AUGUSTO DOS SANTOS	86.246,65	6.313,26				92.559,91
2081	RUBENS REZENDE MENEZES	38.362,04	2.808,10				41.170,14
2082	AGNALDO ALVES RIBEIRO	24.105,78	1.764,54				25.870,32
2083	MARIA DE FÁTIMA LISBOA DE SANTANA	259.083,48	18.964,91				278.048,40
2084	ANTÔNIO JOSÉ ALVES	504.278,22	12.710,40		**330.638,86**		186.349,76
2085	MARIA HORTÊNCIA SANTOS OLIVEIRA	90.782,62	6.645,29				97.427,91

DEMONSTRATIVO ANALITICO DOS PRECATÓRIOS JUDICIAIS
REGISTRADOS NO PASSIVO PERMANENTE
ADMINISTRAÇÃO DIRETA - POSIÇÃO EM 31/12/2019

Nº ORDEM	ORGÃO PAGADOR/FAVORECIDO	MOVIMENTAÇÃO DO EXERCÍCIO - EM R$					
		SALDO EM 31/12/2018	ATUALIZAÇÕES	INSCRITOS	PAGOS	BAIXADOS	SALDO EM 31/12/2019
	PROCURADORIA GERAL DO ESTADO						
2086	ALBA MENEZES VASCONCELOS	33.118,30	357,90		**28.229,00**		5.247,20
2087	EDVALDO SANTOS	252.553,29	18.486,90				271.040,20
2088	ROSENDO BATISTA DE OLIVEIRA FILHO	258.427,60	4.079,39		**202.698,17**		59.808,82
2089	JOSÉ VALDIR DE ALMEIDA	276.872,30	20.267,05				297.139,35
2090	INALDO OLIVEIRA DOS SANTOS	318.808,24	23.336,76				342.145,00
2091	CÍCERO DE OLIVEIRA MENEZES	67.298,33	4.926,24				72.224,57
2092	JOSÉ FERNANDO VIEIRA DIAS	204.413,03	14.963,03				219.376,06
2093	CLEBSON DOS SANTOS	74.514,10	5.454,43				79.968,53
2094	MARIA GINEIDE DOS SANTOS	129.534,83	9.481,95				139.016,78
2095	CLAUDOMIRO JOSÉ DOS SANTOS	79.466,28	5.816,93				85.283,21
2096	DOMINGOS RAMOS	11.606,58	849,60				12.456,18
2097	KAEK ENGENHARIA LTDA	68.960,14	5.047,88				74.008,02
2098	JOSÉ JOÁS SILVA SANTOS	25.153,53	1.841,24				26.994,76
2099	CELSO MACIEIRA DANTAS	18.791,80	(0,00)		**18.791,80**		0,00
2100	ALEXSANDRO GONÇALVES MENDONÇA	18.388,52	1.346,04				19.734,56
2101	JOSÉ WANDERLEY DE OLIVEIRA SOUZA	20.511,96	1.501,48				22.013,43
2102	ARISTÓTELES BISPO FILHO	15.113,46	0,00		**15.113,46**		0,00
2103	LEILA MARIA GUIMARÃES AMARAL	43.878,38	3.211,90				47.090,27
2104	REGINA BARBOSA DE SOUZA	262.468,75	19.212,71				281.681,46
2105	ACÁSSIA MARIA CARVALHO DE SOUZA	14.341,22	(0,00)		**14.341,22**		0,00
2106	BRASIL VIGIlÂNCIA LTDA	523.374,33	38.311,00				561.685,34
2107	JOSE AMERICO PIMENTEL SILVA	29.025,84	58,33		**28.229,00**		855,17
2108	ADEMIR MEIRA DOS SANTOS	17.179,20	1.257,52				18.436,71
2109	JOSE NELSON CHAGAS	41.249,38	3.019,45				44.268,84
2110	CARMEM LUCIA DIAS OLIVEIRA CONSTANTINO	18.619,55	1.362,95				19.982,51
2111	LIVIA ROBERTA MACÊDO CAMPOS	64.817,89	4.744,67				69.562,55
2112	NM DISTRIBUIDORA DE BATERIAS LTDA	51.693,83	3.783,99				55.477,82
2113	DAISY MARIA BARBOZA DE ASSIS	8.739,98	639,77				9.379,75
2114	ESPÓLIO DE PEDRO SILVA REPRESENTADO POR: EDERALDO BELINE SILVA	3.258.213,43	238.501,22				3.496.714,65
2115	ADELÁIDE MORAIS MATOS	18.684,59	1.367,71				20.052,31
2116	IZA RIBEIRO BARROS	17.376,09	1.271,93				18.648,02
2117	JOSÉ JEFFERSON CORREIA MACHADO	16.248,72	(0,00)		**16.248,72**		0,00
2118	DÁLIA MARIA DE JESUS	10.848,62	(0,00)		**10.848,62**		0,00

DEMONSTRATIVO ANALITICO DOS PRECATÓRIOS JUDICIAIS
REGISTRADOS NO PASSIVO PERMANENTE
ADMINISTRAÇÃO DIRETA - POSIÇÃO EM 31/12/2019

Nº ORDEM	ORGÃO PAGADOR/FAVORECIDO	MOVIMENTAÇÃO DO EXERCÍCIO - EM R$					
		SALDO EM 31/12/2018	ATUALIZAÇÕES	INSCRITOS	PAGOS	BAIXADOS	SALDO EM 31/12/2019
	PROCURADORIA GERAL DO ESTADO						
2119	JOSEFA ALMEIDA CRUZ MAGALHÃES	10.772,20	-		**10.772,20**		0,00
2120	TELMA BARRETO MENEZES	9.297,46	680,57				9.978,03
2121	ELMA MACIEL RODRIGUES SANTOS	11.922,97	(0,00)		**11.922,97**		-0,01
2122	CLEUILDES DA CONCEIÇÃO ANDRADE CERQUEIRA E SILVA	14.358,85	0,00		**14.358,85**		0,00
2123	MARIA IZABEL CORRÊA VALOIS	23.136,30	(0,00)		**23.136,30**		0,00
2124	MARIA CÉLIA VIEIRA SANTOS	28.220,84	2.065,77				30.286,61
2125	MARIA JOSÉ RESENDE	108.167,07	5.851,47		**28.229,00**		85.789,53
2126	ANA SUSETE RESENDE FEITOSA	108.167,07	7.917,83				116.084,89
2127	SUELY DANTAS SANTOS	254.183,19	4.233,40		**196.349,90**		62.066,69
2128	VALMILEIDE DE OLIVEIRA FERREIRA	246.633,26	18.053,55				264.686,81
2129	WELLINGTON OLIVEIRA SALES	395.494,36	28.950,19				424.444,54
2130	JORGE LUIZ RIBEIRO SANTOS	327.934,63	24.004,82				351.939,45
2131	MARIA ANTÔNIA DE MENEZES SILVEIREA	75.324,90	5.513,78				80.838,68
2132	LUZETE LEMOS SOUZA	71.056,93	3.135,00		**28.229,00**		45.962,93
2133	MARIA AUXILIADORA DOS SANTOS	95.766,09	7.010,08				102.776,17
2134	JOÃO JOSÉ DE SANTANA	74.091,42	3.357,13		**28.229,00**		49.219,55
2135	VALDELICE VIEIRA FILHA	16.527,30	1.209,80				17.737,10
2136	JOSÉ DE JESUS BARRETO	18.812,75	1.377,09				20.189,84
2137	MAGNA MENEZES	21.658,83	1.585,43				23.244,26
2138	MÁRCIA FONTES DE BINA	22.205,89	1.625,47				23.831,36
2139	MARIA AUXILIADORA PASSOS DOS SANTOS	46.252,42	3.385,68				49.638,09
2140	ADOLFO DOS SANTOS COSTA	51.535,20	784,40		**40.819,31**		11.500,29
2141	MARIA ADEILDA LIRA GONÇALVES	12.175,71	0,00		**12.175,71**		0,00
2142	JORGE ANTÔNIO NUNES	77.357,66	5.662,58				83.020,24
2143	JANETE DÓRIA MARTINS	18.743,90	0,00		**18.743,90**		0,00
2144	JAILTON SANTOS MELO	36.827,62	2.695,78				39.523,40
2145	MARIA ESTHER COSTA CAMPOS DE SANTANA	73.939,91	5.412,40				79.352,31
2146	JOSÉ RIVALDO DOS SANTOS	78.831,60	5.770,47				84.602,07
2147	SOLANGE MARIA MENDONÇA SANTOS	276.834,46	20.264,28				297.098,74
2148	SUELY FARIAS LIMA	283.057,73	18.653,46		**28.229,00**		273.482,19
2149	WENDERSON CORREIA FREITAS	167.551,58	12.264,78				179.816,36
2150	JOALDO BARRETO PINHEIRO FILHO	6.467,09	473,39				6.940,48
2151	ROSY MARY DOS SANTOS	14.677,10	1.074,36				15.751,46

DEMONSTRATIVO ANALITICO DOS PRECATÓRIOS JUDICIAIS
REGISTRADOS NO PASSIVO PERMANENTE
ADMINISTRAÇÃO DIRETA - POSIÇÃO EM 31/12/2019

Nº ORDEM	ORGÃO PAGADOR/FAVORECIDO	MOVIMENTAÇÃO DO EXERCÍCIO - EM R$					
		SALDO EM 31/12/2018	ATUALIZAÇÕES	INSCRITOS	PAGOS	BAIXADOS	SALDO EM 31/12/2019
	PROCURADORIA GERAL DO ESTADO						
2152	MARIA LÚCIA SANTOS	22.063,74	1.615,07				23.678,81
2153	DILMA OLIVEIRA VIEIRA	9.271,76	678,69				9.950,45
2154	LENAIDE NASCIMENTO SANTOS	18.235,91	1.334,87				19.570,78
2155	MARIA DE LOURDES SANOS FONTES	124.042,79	9.079,93				133.122,72
2156	MARIA APARECIDA SANTOS FONTES	124.042,79	9.079,93				133.122,72
2157	MARIA JOSÉ FONTES	124.042,79	9.079,93				133.122,72
2158	MARIA SOLIDADE DE JESUS	290.796,48	21.286,30				312.082,78
2159	JOSÉ DE MOURA	12.353,62	904,28				13.257,90
2160	MANOEL MESSIAS PORTO	22.356,27	1.636,48				23.992,75
2161	MARIA VIANA DE OLIVEIRA FILHA	11.178,13	818,24				11.996,37
2162	SAULO NUNES SANTOS	13.035,53	954,20				13.989,73
2163	KATIA RISTINA GOMES SILVA CORDEIRO	42.828,73	3.135,06				45.963,79
2164	MANOEL BATISTA LIMA	43.249,57	3.165,87				46.415,44
2165	WELLINGTON LIMA DA SILVA	55.436,59	4.057,96				59.494,55
2166	MIRIAN SOBRAL FEICHAS CABRAL	18.518,36	1.355,54				19.873,90
2167	ANTONIO DANTAS VEIRA	17.732,55	1.298,02				19.030,57
2168	ERCÍLIO DIAS EVANGELISTA	76.839,87	5.624,68				82.464,55
2169	IVAN LOPES DE AZEVEDO FILHO	16.018,36	1.172,54				17.190,90
2170	MARIA AUXILIADORA DE MENEZES	50.985,86	3.732,16				54.718,02
2171	MARIA EMÍDIO FORTUNA DE JESUS	65.242,15	4.775,73				70.017,88
2172	RICARDO SILVA SIPAUBA	20.628,37	1.510,00				22.138,37
2173	JOSÉ WALTER DOS SANTOS	8.907,51	652,03				9.559,54
2174	EDENILDE SANTOS AZEVEDO	11.360,86	831,61				12.192,47
2175	RISONETE MARIO SANTOS	11.957,73	-		**11.957,73**		0,00
2176	ELIAS MANOEL FILHO	28.483,71	2.085,01				30.568,72
2177	DINALVA SANTANA DE CERQUEIRA	12.521,99	916,61				13.438,60
2178	EDILENE SANTOS MELO	9.724,49	711,83				10.436,32
2179	MRIA PUREZA GAMA PINHEIRO	23.642,90	1.730,66				25.373,56
2180	MARIA DE LOUDES SANTOS PORTO FERREIRA	47.311,15	3.463,18				50.774,33
2181	SILVANIA SANTANA MENEZES DA SILVA	416.424,64	30.482,28				446.906,92
2182	EDINEIDE NEVES COSTA DO NASCIMENTO	13.186,69	965,27				14.151,96
2183	JOÃO VITOR SANTOS	84.328,48	6.172,84				90.501,32
2184	MARIA DE LOURDES DA SILVA SILVINO	124.541,42	9.116,43				133.657,85

DEMONSTRATIVO ANALITICO DOS PRECATÓRIOS JUDICIAIS
REGISTRADOS NO PASSIVO PERMANENTE
ADMINISTRAÇÃO DIRETA - POSIÇÃO EM 31/12/2019

Nº ORDEM	ORGÃO PAGADOR/FAVORECIDO	MOVIMENTAÇÃO DO EXERCÍCIO - EM R$					
		SALDO EM 31/12/2018	ATUALIZAÇÕES	INSCRITOS	PAGOS	BAIXADOS	SALDO EM 31/12/2019
	PROCURADORIA GERAL DO ESTADO						
2185	NAYARA PEREIRA EVANGELISTA	76.839,87	5.624,68				82.464,55
2186	THELMA CORTES DE FIGUEIREDO	48.617,51	1.492,44		**28.229,00**		21.880,95
2187	CLENILDA GOIS DE ALMEIDA	17.779,84	1.301,48				19.081,32
2188	JULIUS W PRAGANA	80.838,48	5.917,38				86.755,86
2189	MARIA VALDICE DE ARAÚJO	21.892,69	1.602,54				23.495,23
2190	GLEIDE SELMA LIMA	19.246,83	1.408,87				20.655,70
2191	DIVANIZE GOMES DA CRUZ	14.898,29	1.090,55				15.988,84
2192	TEREZA NEUMA MUNIZ CARIRI	57.708,92	4.224,29				61.933,21
2193	GLADSON PEREIRA EVANGELISTA	76.839,87	5.624,68				82.464,55
2194	MARCO ANTONIO PEDROSO	10.894,56	797,48				11.692,04
2195	MARIA IVANICE FONTES DE SOUZA	124.042,79	9.079,93				133.122,72
2196	GENILDO BEZERRA	22.356,27	1.636,48				23.992,75
2197	JOSÉ DOS SANTOS FILHO	23.117,76	1.692,22				24.809,98
2198	MARIA DE ARAÚJO SEVERIANO	6.881,79	503,75				7.385,54
2199	GENILTON PINHEIRO DOS SANTOS	42.589,22	3.117,53				45.706,75
2200	ANTÔNIO JOSÉ ALVES SOUZA	152.488,30	11.162,14				163.650,44
2201	MARIA CONCEIÇÃO SOARES MELO	24.125,22	-		**24.125,22**		0,00
2202	RUBENS DOS SANTOS	79.604,62	5.827,06				85.431,68
2203	MÁRCIO SALES GAMA	17.043,44	1.247,58				18.291,02
2204	MARIA LENIRA BOMFIM	41.166,80	3.013,41				44.180,21
2205	EDFATIMA AMORIM RODRIGUES OLIVEIRA	36.011,28	2.636,03				38.647,31
2206	DURVALTÍCIO BOMFIM SILVA SANTOS	37.487,13	2.744,06				40.231,19
2207	JOÃO MARCOS BARRETO SANTOS	14.316,35	1.047,96				15.364,31
2208	AMÉRICO MURILO VIEIRA	15.000,00	1.098,00				16.098,00
2209	VANDA MARIA DA MOTA SOUZA	62.325,41	4.562,22				66.887,63
2210	ANA MARIA COSTA	14.702,62	1.076,23				15.778,85
2211	NELSON MACHADO	61.223,34	4.481,55				65.704,89
2212	MARIA IEDA FERREIRA NEVES	21.837,87	1.598,53				23.436,40
2213	MARIA IVANETE FONTES	124.042,79	9.079,93				133.122,72
2214	ANIEIDE FONTES DOS SANTOS	20.231,78	1.480,97				21.712,75
2215	GUILHERME SOBRAL SANTOS	11.540,01	844,73				12.384,74
2216	MARY NADJA DO NASCIMENTO	6.498,97	475,72				6.974,69
2217	MARIA GILENE DOS SANTOS	7.873,01	576,30				8.449,31

DEMONSTRATIVO ANALITICO DOS PRECATÓRIOS JUDICIAIS
REGISTRADOS NO PASSIVO PERMANENTE
ADMINISTRAÇÃO DIRETA - POSIÇÃO EM 31/12/2019

Nº ORDEM	ORGÃO PAGADOR/FAVORECIDO	MOVIMENTAÇÃO DO EXERCÍCIO - EM R$					
		SALDO EM 31/12/2018	ATUALIZAÇÕES	INSCRITOS	PAGOS	BAIXADOS	SALDO EM 31/12/2019
	PROCURADORIA GERAL DO ESTADO						
2218	DILMA MARIA SOUZA REZENDE	13.346,32	976,95				14.323,27
2219	EDNA MORAES DE SOUZA	14.743,86	1.079,25				15.823,11
2220	MARIA CRISTINA DE ALMEIDA SILVA	10.081,83	737,99				10.819,82
2221	TEREZA CRISTINA FONTES DE CARVALHO	44.897,58	3.286,50				48.184,08
2222	DELSON DE OLIVEIRA BISPO	14.472,29	1.059,37				15.531,66
2223	EDVANIA NERI MACENA	14.780,65	1.081,94				15.862,59
2224	JOSÉ ERONILDES ANDRADE	17.883,63	1.309,08				19.192,71
2225	BERNADETE VASCONCELOS DE JESUS	6.881,79	503,75				7.385,54
2226	GILSON LUIZ SANTOS	33.652,95	2.463,40				36.116,35
2227	ARONICE AMPARO ALBUQUERQUE	11.217,60	821,13				12.038,73
2228	JULIANNE THAYNARA VIEIRA ALVES	10.125,24	741,17				10.866,41
2229	ELENALDO ARAÚJO DE MORAIS	16.348,39	1.196,70				17.545,09
2230	LUIZ CARLOS MENESES DE VASCONCELOS	13.254,38	970,22				14.224,60
2231	ANTÔNIO DE OLIVEIRA NASCIMENTO	55.194,62	4.040,25				59.234,87
2232	NAYANA PEREIRA EVANGELISTA	76.839,87	5.624,68				82.464,55
2233	MARIA DE FÁTIMA LIMA RAMOS	121.600,51	8.901,16				130.501,67
2234	JOÃO IRENIO LOPES	9.844,34	720,61				10.564,95
2235	GILSON PINHEIRO DOS SANTOS	38.715,86	2.834,00				41.549,86
2236	ANA MARIA GÓES	33.791,00	2.473,50				36.264,50
2237	JOSÉ VALDO FERREIRA LIMA	52.800,00	3.864,96				56.664,96
2238	MARIA ARISTEIA DOS SANTOS	61.223,34	4.481,55				65.704,89
2239	JOSEFA FRANCINA FONTES	124.042,79	9.079,93				133.122,72
2240	MARIA DO CARMO SANTOS FONTES	124.042,79	9.079,93				133.122,72
2241	MARIA DEUSINHA FONTES	124.042,79	9.079,93				133.122,72
2242	MARIA VALDINETE FONTES	124.042,79	9.079,93				133.122,72
2243	MARIA VALDELICE FONTES	124.042,79	9.079,93				133.122,72
2244	AVANILSON OLIVEIRA DEUS	12.317,62	901,65				13.219,27
2245	SOLANGE CORREA MACEDO	10.502,31	768,77				11.271,08
2246	MARIA GILDA DA COSTA SANTOS	16.841,54	1.232,80				18.074,34
2247	ANA SUELY LOBÃO MENEZES OKI	17.948,59	1.313,84				19.262,43
2248	CARLOS DOS SANTOS SOUZA	13.599,37	995,47				14.594,84
2249	MANOEL DA SILVA	29.350,29	2.148,44				31.498,73
2250	FRANSCISCO DE ASSIS SANTOS	243.020,13	17.789,07				260.809,20

DEMONSTRATIVO ANALITICO DOS PRECATÓRIOS JUDICIAIS
REGISTRADOS NO PASSIVO PERMANENTE
ADMINISTRAÇÃO DIRETA - POSIÇÃO EM 31/12/2019

Nº ORDEM	ORGÃO PAGADOR/FAVORECIDO	MOVIMENTAÇÃO DO EXERCÍCIO - EM R$					
		SALDO EM 31/12/2018	ATUALIZAÇÕES	INSCRITOS	PAGOS	BAIXADOS	SALDO EM 31/12/2019
	PROCURADORIA GERAL DO ESTADO						
2251	MARIA CECÍLIA CONCEIÇÃO SANTOS	16.036,71	1.173,89				17.210,60
2252	ERICA TANISIA LISBOA DOS SANTOS	11.000,45	805,23				11.805,68
2253	VALDICE CALUMBY VALADÃO DE OLIVEIRA	80.490,01	5.891,87				86.381,88
2254	NILDA ZACARIAS DOS SANTOS BRANDÃO	11.933,92	873,56				12.807,48
2255	MARIA ANTÔNIA FREITAS SANTOS	11.204,25	820,15				12.024,40
2256	NEMURA MARIA VIEIRA SILVEIRA	17.020,42	1.245,89				18.266,31
2257	MARIA CELIA NUNES	8.269,23	605,31				8.874,54
2258	MARIA LENIRA BARRETO DOS SANTOS	16.797,55	1.229,58				18.027,13
2259	MARIA DOS PRAZERES PEREIRA DE MORAES	51.611,59	3.777,97				55.389,56
2260	ANTÔNIA DA CRUZ SANTOS	19.927,76	1.458,71				21.386,47
2261	RITA DOS SANTOS	15.887,36	1.162,95				17.050,31
2262	LUCIA DAMIANA BARRETO DOS SANTOS	17.108,30	1.252,33				18.360,63
2263	GODOFREDO DE SOUZA DANTAS NETO	21.816,99	1.597,00				23.413,99
2264	MANOEL MESSIAS DOS SANTOS	53.140,90	3.889,91				57.030,81
2265	MARIA CONCEIÇÃO ALVES	6.824,71	499,57				7.324,28
2266	JOSELICE ALMEIDA DOS SANTOS	7.806,74	571,45				8.378,19
2267	FÁTIMA MARIA DE JESUS	8.837,50	646,91				9.484,41
2268	MARIA DA PUREZA ROCHA RAMOS	12.523,54	916,72				13.440,26
2269	GILSON OLIVEIRA FREITAS	8.123,34	594,63				8.717,97
2270	PEDRO GONÇALVES DE CAMPOS	5.984,36	438,06				6.422,42
2271	JUCELIA FONSECA MATOS DE OLIVEIRA	6.092,29	445,96				6.538,25
2272	HERIOMAR SOARES DA SILVA	9.548,32	698,94				10.247,26
2273	JOSÉ CARVALHO JÚNIOR	14.194,07	1.039,01				15.233,08
2274	FERNANDO ANTÔNIO DE FREITAS	55.457,56	4.059,49				59.517,05
2275	MARCOS BORGES REIS	9.129,13	668,25				9.797,38
2276	MÁRCIO LIMA MACENA	25.773,66	1.886,63				27.660,29
2277	GERALDO RESENDE FILHO	17.226,86	1.261,01				18.487,87
2278	GERALDO RESENDE FILHO	131.119,71	9.597,96				140.717,67
2279	FRANSCISCO DE ASSIS ARAGÃO	48.386,82	3.541,92				51.928,74
2280	JUDA OLIVEIRA CABRAL	24.162,56	1.768,70				25.931,26
2281	GLORIA DE SOUZA MELO	18.576,98	1.359,83				19.936,81
2282	ANA MARIA DOS SANTOS	12.635,78	924,94				13.560,72
2283	DIVA PEREIRA DE JESUS	27.324,90	2.000,18				29.325,08

DEMONSTRATIVO ANALITICO DOS PRECATÓRIOS JUDICIAIS
REGISTRADOS NO PASSIVO PERMANENTE
ADMINISTRAÇÃO DIRETA - POSIÇÃO EM 31/12/2019

Nº ORDEM	ORGÃO PAGADOR/FAVORECIDO	MOVIMENTAÇÃO DO EXERCÍCIO - EM R$					
		SALDO EM 31/12/2018	ATUALIZAÇÕES	INSCRITOS	PAGOS	BAIXADOS	SALDO EM 31/12/2019
	PROCURADORIA GERAL DO ESTADO						
2284	CYNTHIA MARIA NASCIMENTO DE MORAES	21.160,20	-		**21.160,20**		0,00
2285	HELCIO LOBO MENDES	44.736,81	3.274,73				48.011,54
2286	EMPRESA GRÁFICA JORNAL DA CIDADE LTDA	11.368,99	832,21				12.201,20
2287	VIVIANE FERREIRA NUNES	40.384,84	2.956,17				43.341,01
2288	ANDREA MARIA DANTAS GUIMARAES	238.786,99	17.479,21				256.266,20
2289	ANDERSON FILGUEIRA FARIAS	18.919,08	1.384,88				20.303,96
2290	MARIA EVILASIA FONTES FREITAS	105.693,80	7.736,79				113.430,59
2291	SIMONE SILVESTRE SANTOS FREITAS	27.753,14	2.031,53				29.784,67
2292	SIND. DOS SERV. DO FISCO DO ESTADO DE SERGIPE	240.582,58	17.610,64				258.193,22
2293	CARLOS RENE SILVA	17.050,39	1.248,09				18.298,48
2294	ANA LUZIA CARDOSO	13.118,01	960,24				14.078,25
2295	ESCRITÓRIO DE ARRECADAÇÃO E DIST. ECAD	203.457,03	14.893,05				218.350,08
2296	INDIANA COMPANHIA DE SEGUROS	25.045,44	1.833,33				26.878,77
2297	SILVIA CAROLINA PEREIRA GARCEZ	22.563,27	1.651,63				24.214,90
2298	ELIANA MUNIZ DA GAMA	44.085,33	3.227,05				47.312,38
2299	CHRISTIANE LIMA MACENA	25.773,66	1.886,63				27.660,29
2300	JOANITA CACILDA ROCHA PRADO	29.345,11	2.148,06				31.493,17
2301	ALDAIR MARCOS ANDRADE SANTOS	35.648,72	2.609,49				38.258,21
2302	PÉRICLES LUCIANO DE ALMEIDA	20.499,68	1.500,58				22.000,26
2303	JOSEFA ALVES DOS SANTOS NASCIMENTO	7.317,11	535,61				7.852,72
2304	JOSE EDGAR	8.340,42	610,52				8.950,94
2305	MARILEIDE FERREIRA DOS SANTOS	38.443,37	2.814,05				41.257,42
2306	PEDRO LOURENÇO DOS SANTOS	45.092,02	3.300,74				48.392,76
2307	GRASILENI ANDRADE DOS SANTOS	269.666,89	19.739,62				289.406,51
2308	ROZANGELA MARIA MENEZES	29.602,27	2.166,89				31.769,16
2309	SERGIAUTOLTDA	42.610,69	3.119,10				45.729,79
2310	MARIA JOSÉ SILVA SOUZA	30.463,79	2.229,95				32.693,74
2311	MARIA APARECIDA NOVAES PINTO	19.001,13	1.390,88				20.392,01
2312	ANA MARIA DE JESUS SALES	47.682,02	1.423,96		**28.229,00**		20.876,98
2313	ROSA CLEIDE MATOS	11.812,54	864,68				12.677,22
2314	IRAMILDE BRITO DOS PASSOS	104.768,09	7.669,02				112.437,11
2315	ANTHONY GABRIEL SANTOS	50.000,00	3.660,00				53.660,00
2316	GUILHERME SOBRAL SANTOS	8.322,05	609,17				8.931,22

DEMONSTRATIVO ANALITICO DOS PRECATÓRIOS JUDICIAIS
REGISTRADOS NO PASSIVO PERMANENTE
ADMINISTRAÇÃO DIRETA - POSIÇÃO EM 31/12/2019

Nº ORDEM	ORGÃO PAGADOR/FAVORECIDO	MOVIMENTAÇÃO DO EXERCÍCIO - EM R$					
		SALDO EM 31/12/2018	ATUALIZAÇÕES	INSCRITOS	PAGOS	BAIXADOS	SALDO EM 31/12/2019
	PROCURADORIA GERAL DO ESTADO						
2317	MARLY FERREIRA DA COSTA	157.065,36	11.497,18				168.562,54
2318	MARIA CONCEIÇÃO DE ANDRADE	27.498,99	2.012,93				29.511,92
2319	ADEMIR MEIRA DOS SANTOS	117.504,25	8.601,31				126.105,56
2320	FREDERICO COSTA NASCIMENTO DE MORAIS E SILVA	76.986,22	5.635,39				82.621,61
2321	JACQUELINE VASCONCELOS SILVA DE LIMA	10.103,26	739,56				10.842,82
2322	MARIA MIRIAM DOS SANTOS COSTA	16.300,83	1.193,22				17.494,05
2323	EDILEUZA MARIA DOS SANTOS	52.549,11	3.846,59				56.395,70
2324	MARCELINA MARIA NABUCO DOS SANTOS	12.843,11	940,12				13.783,23
2325	FERNANDO JÚLIO CELESTINO LIMA DOS SANTOS	23.464,39	1.717,59				25.181,98
2326	ROSEILDE SOUZA SACRAMENTO	14.265,14	1.044,21				15.309,35
2327	MARY ALVES DE SOUZA SANTOS	10.390,61	760,59				11.151,20
2328	DANIELA SANTOS DOS ANJOS	32.100,57	2.349,76				34.450,33
2329	CREUZA MARIA DE MACEDO	6.444,83	471,76				6.916,59
2330	VALDINEIDE DE OLIVEIRA SANTOS	32.089,60	2.348,96				34.438,56
2331	CHRISTIAN ARY DA CRUZ BABOSA	18.581,14	1.360,14				19.941,28
2332	EVANDILER ALVES DOS SANTOS	27.825,44	2.036,82				29.862,26
2333	LEIZIANE LIMA MACENA	25.773,66	1.886,63				27.660,29
2334	HELENO ÁVILA DOS SANTOS SILVA	9.493,79	694,95				10.188,74
2335	JOAQUIM CARDOSO DOS SANTOS	7.435,29	544,26				7.979,55
2336	ADEMIR MEIRA DOS SANTOS	97.725,68	7.153,52				104.879,20
2337	GLEIDE SELMA NASCIMENTO	16.264,84	1.190,59				17.455,43
2338	MARIA JEANE SANTOS DE JESUS	17.687,81	1.294,75				18.982,56
2339	ROSEKLIVE LIMA SANTOS	544.217,74	39.836,74				584.054,48
2340	CUSTÓDIA MARIA NASCIMENTO MATOS	18.265,74	1.337,05				19.602,79
2341	CORDÉLIA DE CASTRO MENDONÇA	12.725,41	931,50				13.656,91
2342	GICELMA DE ALMEIDA CARVALHO	11.269,59	824,93				12.094,52
2343	ELPIDIO CORREIA DE BRITO	98.358,51	7.199,84				105.558,35
2344	LUCIANO DE BARROS TELES	79.841,30	5.844,38				85.685,68
2345	VERANEIDE BATISTA DOS SANTOS PEREIRA	99.353,54	7.272,68				106.626,22
2346	DIEGO BRAGANÇA DE SANTANA	66.987,77	4.903,50				71.891,27
2347	GINALDO FERREIRA SANTOS	18.990,33	1.390,09				20.380,42
2348	IRACI RIBEIRO SANTOS SOUZA	565.429,16	41.389,41				606.818,57
2349	MARIA JOSÉ GOMES SILVA	748.394,29	54.782,46				803.176,75

DEMONSTRATIVO ANALITICO DOS PRECATÓRIOS JUDICIAIS
REGISTRADOS NO PASSIVO PERMANENTE
ADMINISTRAÇÃO DIRETA - POSIÇÃO EM 31/12/2019

Nº ORDEM	ORGÃO PAGADOR/FAVORECIDO	MOVIMENTAÇÃO DO EXERCÍCIO - EM R$					
		SALDO EM 31/12/2018	ATUALIZAÇÕES	INSCRITOS	PAGOS	BAIXADOS	SALDO EM 31/12/2019
	PROCURADORIA GERAL DO ESTADO						
2350	SANDRA SILVA FELIZOLA BARTHOLO	48.039,05	3.516,46				51.555,51
2351	LUZINETE SILVA	28.404,10	2.079,18				30.483,28
2352	IVANILDE SANTOS BOMFIM	11.755,41	860,50				12.615,91
2353	LUCAS ROCHA DE FREITAS	104.991,52	7.685,38				112.676,90
2354	EDILDE VIEIRA SILVA DALTRO	50.718,21	3.712,57				54.430,78
2355	MILTON CANDEIAS LEITE	212.996,25	15.591,33				228.587,58
2356	GIOVANA DE JESUS E SILVA	213.349,12	15.617,16				228.966,28
2357	ARLINDO JOSÉ NERY FILHO	225.203,82	16.484,92				241.688,74
2358	CLÓVIS MORAES DE SOUZA	213.349,12	15.617,16				228.966,28
2359	MARIA JOSÉ MOREIRA SANTANA	206.400,63	15.108,53				221.509,16
2360	WILLIGEANS DIAS DE SOUZA	40.622,19	2.973,54				43.595,73
2361	ELVIRA RAMOS DA SILVA	215.950,95	15.807,61				231.758,56
2362	MARIA ADRIANA SANTOS NERES	76.784,02	5.620,59				82.404,61
2363	PAULO ROBERTO RIBEIRO	214.426,31	15.696,01				230.122,32
2364	GILVAN DE AZEVEDO SANTOS	214.494,21	15.700,98				230.195,19
2365	RANÚSIA SILVA DE CERQUEIRA NASCIMENTO	11.764,71	861,18				12.625,89
2366	FERNANDO ANTÔNIO RODRIGUES DIAS	213.889,84	15.656,74				229.546,58
2367	JOSÉ ALBERTO RAMOS MOTA	127.688,31	9.346,78				137.035,09
2368	MARIA ELIENE DOS SANTOS DANTAS	95.649,87	7.001,57				102.651,44
2369	MARLY NUNES OLIVEIRA	8.596,48	629,26				9.225,74
2370	JÚLIO CÉSAR LOPES FURTADO	213.918,98	15.658,87				229.577,85
2371	JOSE´JOELITON LISBOA BRITO	213.349,12	15.617,16				228.966,28
2372	JOSELICE COSTA DOS SANTOS	10.464,70	766,02				11.230,72
2373	MARIA GORETTE PEREIRA SANTOS	21.932,73	1.605,48				23.538,21
2374	RITA DE CÁSSIA GOES FONSECA	8.061,33	590,09				8.651,42
2375	JOÃO CARLOS PEREIRA DA SILVA	25.412,35	1.860,18				27.272,53
2376	JANETE MARIA OLIVEIRA SANTOS	18.441,40	1.349,91				19.791,31
2377	JOSÉ GILSON DOS SANTOS	244.162,57	17.872,70				262.035,27
2378	NAAMAM DE ALMEIDA BARRETO	15.618,97	1.143,31				16.762,28
2379	ELZE SANTOS DA SILVA	12.986,79	950,63				13.937,42
2380	NADJA MARIA DIAS OLIVEIRA	9.790,32	716,65				10.506,97
2381	UBIRAJARA LIMA SANTOS	78.688,08	5.759,97				84.448,05
2382	GILENO JOSÉ DE BARROS	50.031,95	3.662,34				53.694,29

DEMONSTRATIVO ANALITICO DOS PRECATÓRIOS JUDICIAIS
REGISTRADOS NO PASSIVO PERMANENTE
ADMINISTRAÇÃO DIRETA - POSIÇÃO EM 31/12/2019

Nº ORDEM	ORGÃO PAGADOR/FAVORECIDO	MOVIMENTAÇÃO DO EXERCÍCIO - EM R$					
		SALDO EM 31/12/2018	ATUALIZAÇÕES	INSCRITOS	PAGOS	BAIXADOS	SALDO EM 31/12/2019
	PROCURADORIA GERAL DO ESTADO						
2383	F. MUNICIPAL DA CRIANÇA E DO ADOLESCENTE DE N.S. DO SOCORRO	117.555,65	8.605,07				126.160,72
2384	ROBERTO SIMÕES VIANA	34.892,88	2.554,16				37.447,04
2385	JOSÉ ANTÔNIO SANTOS FERREIRA	10.032,03	734,34				10.766,37
2386	JOÃO SANTANA FILHO	136.954,92	10.025,10				146.980,02
2387	GILTON SOUZA CARVALHO	279.309,51	20.445,46				299.754,97
2388	HERON LIMA SANTOS	16.248,60	1.189,40				17.438,00
2389	FATIMA VIEIRA DA SILVA	14.050,05	1.028,46				15.078,51
2390	JOSE RODRIGUES CHAGAS	27.074,70	1.981,87				29.056,57
2391	PETROBRÁS PETRÓLEO BRAILEIRO S/A FAFEN SE	21.431,91	1.568,82				23.000,73
2392	JHS DIESEL TRANSPORTE, AUTOPEÇAS E SERVIÇOS LTDA	24.035,19	1.759,38				25.794,57
2393	JOÃO BATISTA DIAS OLIVEIRA	9.790,33	716,65				10.506,98
2394	JUAREZ JUNIO SANTANA SOUZA	12.452,99	911,56				13.364,55
2395	FABIO JOSE DIAS DE OLIVEIRA	9.790,33	716,65				10.506,98
2396	VERA CENYRA BARBOSA OLIVEIRA E OUTROS	755.659,10	55.314,25				810.973,35
2397	MIRIAM FEITOSA	52.139,70	3.816,63				55.956,33
2398	ROSA MARIA DE OLIVEIRA GOMES	11.453,35	838,39				12.291,74
2399	KATIA MARIA ALVES DOS SANTOS	24.442,41	1.789,18				26.231,59
2400	VANJA MARIA DIAS OLIVEIRA	9.790,32	716,65				10.506,97
2401	MARIA PUREZA ROCHA RAMOS	74.697,03	5.467,82				80.164,85
2402	NELSON INÁCIO DOS SANTOS	24.224,86	1.773,26				25.998,12
2403	RIVANCI ALVES ROCHA	17.190,01	1.258,31				18.448,32
2404	CIRO BATISTA AMARAL	49.635,77	3.633,34				53.269,11
2405	RIVALDA VIEIRA DA SILVA	23.999,56	1.756,77				25.756,33
2406	VANIA MARIA DIAS OLIVEIRA	9.790,33	716,65				10.506,98
2407	ANGELA TAVARES	14.909,02	-		**14.909,02**		0,00
2408	EDILMA MENEZES SANTOS LIMA	17.508,40	1.281,61				18.790,01
2409	DJALMA RAMOS SANTOS	35.053,64	2.565,93				37.619,57
2410	ELTON COELHO SANTOS	27.173,31	1.989,09				29.162,40
2411	ELIZABETE SAMPAIO TAVARES	12.089,35	884,94				12.974,29
2412	ELIANE TORRES GUIMARÃES	42.150,46	3.085,41				45.235,87
2413	JOSEFA OLIVEIRA IRMÃ	28.657,10	2.097,70				30.754,80
2414	ELÚZIA MARIA BARRETO SANTOS	14.886,79	1.089,71				15.976,50
2415	JOÃO ALVES DE SOUZA NETO	15.131,94	1.107,66				16.239,60
2416	ANTONIO MARQUES DA SILVA	20.544,71	1.503,87				22.048,58

DEMONSTRATIVO ANALITICO DOS PRECATÓRIOS JUDICIAIS
REGISTRADOS NO PASSIVO PERMANENTE
ADMINISTRAÇÃO DIRETA - POSIÇÃO EM 31/12/2019

Nº ORDEM	ORGÃO PAGADOR/FAVORECIDO	MOVIMENTAÇÃO DO EXERCÍCIO - EM R$					
		SALDO EM 31/12/2018	ATUALIZAÇÕES	INSCRITOS	PAGOS	BAIXADOS	SALDO EM 31/12/2019
	PROCURADORIA GERAL DO ESTADO						
2417	ILDA ALCÂNTARA FREITAS GOIS	16.866,59	-		**16.866,59**		0,00
2418	ERASMO PALMEIRA	10.561,72	773,12				11.334,84
2419	ANA LÚCIA TELES LIMA	115.400,12	8.447,29				123.847,41
2420	ACELILZA RAMOS DE JESUS FREITAS	27.062,82	1.981,00				29.043,82
2421	MARIA IZABEL DE VASCONCELOS LEITE	10.347,44	-		**10.347,44**		0,00
2422	GILDETE SILVA DOS SANTOS	13.905,52	1.017,88				14.923,40
2423	MARIA JOSEFA DA COSTA	42.175,16	3.087,22				45.262,38
2424	MIRIAM CORREIA DE OLIVEIRA	16.405,80	1.200,90				17.606,70
2425	DENNIS CARVALHO AZEVEDO	8.549,22	625,80				9.175,02
2426	SILVANA SANTOS	50.947,12	3.729,33				54.676,45
2427	VERA LUCIA DE LIMA	10.519,97	770,06				11.290,03
2428	MARIA RITA ALCÂNTARA CAMPOS	18.208,76	1.332,88				19.541,64
2429	JOSÉ DANTAS MACÊDO	44.068,14	3.225,79				47.293,93
2430	MARIA FRANCISCA LEITE	20.589,22	1.507,13				22.096,35
2431	FRANCISCA BARRETO SANTOS	13.067,09	956,51				14.023,60
2432	LUCIANO DO SACRAMENTO	17.508,40	1.281,61				18.790,01
2433	JOSE NUNES DE OLIVEIRA	14.707,74	1.076,61				15.784,35
2434	JOSE RAIMUNDO SANTOS	17.508,40	1.281,61				18.790,01
2435	MARIA JEANE SANTOS DE JESUS	8.913,17	652,44				9.565,61
2436	JOSÉ NIVALDO SANTOS	5.584,64	408,80				5.993,44
2437	CLEMIR BISPO DOS SANTOS	29.164,29	2.134,83				31.299,12
2438	EVÂNIO MARIA BARBOSA ARAÚJO	16.854,13	1.233,72				18.087,85
2439	CRISTINA SANTOS SANTANA	27.702,30	2.027,81				29.730,11
2440	GEDALVA TELES MENEZES PIMENTAL	17.548,64	1.284,56				18.833,20
2441	MARIA DE FÁTIMA SANTANA SANTOS	14.855,91	1.087,45				15.943,36
2442	LINDINALVA PEREIRA SOARES	49.690,24	3.637,33				53.327,57
2443	ANTÔNIO DE FREITAS	6.860,11	502,16				7.362,27
2444	ORLANDO SILVEIRA LIMA	20.663,77	1.512,59				22.176,36
2445	JOSÉ NILTON CORREA SILVA	49.338,86	3.611,60				52.950,46
2446	LÚCIA DAMIANA BARRETO DOS SANTOS	12.214,43	894,10				13.108,53
2447	JOSÉ NILTON DE SANTANA	25.859,39	1.892,91				27.752,30
2448	MARIA IGNES MODESTO DE OLIVEIRA SANTOS	38.645,49	2.828,85				41.474,34
2449	JOSÉ ANSELMO ARAÚJO MATOS	46.425,62	3.398,36				49.823,98
2450	JUCIMAR ALVES DOS SANTOS	42.722,59	3.127,29				45.849,88

DEMONSTRATIVO ANALITICO DOS PRECATÓRIOS JUDICIAIS
REGISTRADOS NO PASSIVO PERMANENTE
ADMINISTRAÇÃO DIRETA - POSIÇÃO EM 31/12/2019

Nº ORDEM	ORGÃO PAGADOR/FAVORECIDO	MOVIMENTAÇÃO DO EXERCÍCIO - EM R$					
		SALDO EM 31/12/2018	ATUALIZAÇÕES	INSCRITOS	PAGOS	BAIXADOS	SALDO EM 31/12/2019
	PROCURADORIA GERAL DO ESTADO						
2451	ARIONALDO MATOS DA SILVA	55.445,68	4.058,62				59.504,30
2452	PEDRO ROBERTO PEREIRA SANTOS	24.131,22	1.766,41				25.897,63
2453	ELENILDES BATISTA PAES	14.289,99	1.046,03				15.336,02
2454	ELIANA SANTOS SILVA	12.921,49	945,85				13.867,34
2455	ELIANA DA CRUZ MELO	50.769,00	3.716,29				54.485,29
2456	MARIA MADALENA ARAÚJO	94.271,27	6.900,66				101.171,93
2457	MARLENE GOES CUNHA	42.707,43	3.126,18				45.833,61
2458	GEMA GALGANI FREIRE DANTAS SANTOS	11.235,10	822,41				12.057,51
2459	JOSÉ DIAS DA SILVA SOBRINHO	317.930,10	21.206,12		**28.229,00**		310.907,22
2460	MARIA JOSÉ GOMES SILVA	27.254,05	1.995,00				29.249,05
2461	AGENOR DA ASSUNÇÃO	270.268,65	17.717,30		**28.229,00**		259.756,95
2462	GENILDA CARMELITO ROCHA	14.887,08	1.089,73				15.976,81
2463	CLÉSIA MARIA FRANCO GOMES DE SANTANA	20.261,28	1.483,13				21.744,41
2464	JOSENEIDE MARIA DOS SANTOS	35.025,80	2.563,89				37.589,69
2465	LUCAS TADEU COSTA DIAS	9.591,89	702,13				10.294,02
2466	ZAIR DE ALMEIDA FRANCO	94.271,27	6.900,66				101.171,93
2467	NIVANI MARIA OLIVEIRA CESAR	94.271,27	6.900,66				101.171,93
2468	MARIA IZABEL RODRIGUES CONCEIÇÃO	59.932,76	4.387,08				64.319,84
2469	NILSON RAMOS DA SILVA	27.490,27	2.012,29				29.502,56
2470	SILENE DE JESUS SANTOS	27.490,27	2.012,29				29.502,56
2471	INÁCIA GOMES DA SILVA	104.487,63	7.648,49				112.136,12
2472	VANDETE DOS SANTOS CASTOR	31.857,11	2.331,94				34.189,05
2473	SANDRA MARIA RESENDE BRANDAO	19.892,92	1.456,16				21.349,08
2474	WELLINGTON TAVARES BARROS	139.626,09	10.220,63				149.846,72
2475	MARIA SALETE NASCIMENTO RAMOS	10.319,99	755,42				11.075,41
2476	NELSON RAMOS	73.845,73	5.405,51				79.251,24
2477	RONNYSON SOUZA SILVA	104.032,32	7.615,17				111.647,49
2478	IVA ARAÚJO DE OLIVEIRA	527.372,63	38.603,68				565.976,31
2479	LUIZ DA COSTA PEREIRA NETO	24.107,70	1.764,68				25.872,38
2480	LÚCIA FREITAS MACHADO	16.352,27	-		**16.352,27**		0,00
2481	VALÉRIA DE OLIVEIRA LAZAR LIBÓRIO	23.074,84	1.689,08				24.763,92
2482	MARIA ELOIZA DA SILVA SANTOS	45.359,48	3.320,31				48.679,79
2483	MARIA EDIVAN DOS SANTOS	15.437,50	1.130,03				16.567,53
2484	MARIA ELIZABETH SANTOS VITOR	30.730,00	2.249,44				32.979,44
2485	ELUZIA MARIA BARRETO SANTOS	37.938,87	2.777,13				40.716,00

DEMONSTRATIVO ANALITICO DOS PRECATÓRIOS JUDICIAIS
REGISTRADOS NO PASSIVO PERMANENTE
ADMINISTRAÇÃO DIRETA - POSIÇÃO EM 31/12/2019

Nº ORDEM	ORGÃO PAGADOR/FAVORECIDO	MOVIMENTAÇÃO DO EXERCÍCIO - EM R$					
		SALDO EM 31/12/2018	ATUALIZAÇÕES	INSCRITOS	PAGOS	BAIXADOS	SALDO EM 31/12/2019
	PROCURADORIA GERAL DO ESTADO						
2486	JOSÉ NERY DAMACENA	22.041,32	1.613,42				23.654,74
2487	MARCUS ANDRÉ DE VIEIRA MENDES	14.598,11	1.068,58				15.666,69
2488	MARIA DE FÁTIMA SANTOS	84.606,54	6.193,20				90.799,74
2489	ADEMIR MEIRA DOS SANTOS	7.957,86	582,52				8.540,38
2490	PAULO DA SILVA MATOS	46.066,97	3.372,10				49.439,07
2491	JOSEFA SELMA DO CARMO SANTANA	94.271,27	6.900,66				101.171,93
2492	JOSÉ ALMEIDA DE SOUZA	30.894,03	2.261,44				33.155,47
2493	MARIA DO CARMO LIMA DA CONCEIÇÃO	15.224,53	1.114,44				16.338,97
2494	ALMIR DOS SANTOS	159.157,13	11.650,30				170.807,43
2495	EUNICE BEZERRA CORREIA FILHA	41.266,13	3.020,68				44.286,81
2496	AMANDA ALVES MATOS	10.821,88	792,16				11.614,04
2497	JOSÉ LUIZ DE SANTANA	582.435,08	42.634,25				625.069,33
2498	GENISON SANTOS	10.743,20	786,40				11.529,60
2499	MARIA DE FÁTIMA RODRIGUES DE ARAÚJO	12.798,96	936,88				13.735,84
2500	ELISÂNGELA DE ANDRADE BARRETO	12.679,85	928,17				13.608,02
2501	MARIA DOS PRAZERES MATIAS SOUZA	11.056,79	809,36				11.866,15
2502	JOÃO DE GÓIS NETO	41.606,24	3.045,58				44.651,82
2503	MANOEL MESSIAS RODRIGUES	120.759,54	8.839,60				129.599,14
2504	MARIA DA CONCEIÇÃO CARVALHO SILVA	31.325,90	2.293,06				33.618,96
2505	MARCO ANTONIO RAMOS NUNES	14.187,87	1.038,55				15.226,42
2506	MARIA ISABEL MENEZES SILVA	45.147,96	3.304,83				48.452,79
2507	ALDAIR ALVES ROCHA ANDRADE	14.434,44	1.056,60				15.491,04
2508	JOSÉ NASCIMENTO DOS SANTOS	115.391,21	8.446,64				123.837,85
2509	REGINALDO DE ANDRADE	10.389,02	760,48				11.149,50
2510	VALTER JOSÉ VIEIRA CALAZANS	10.469,40	766,36				11.235,76
2511	RENÁRIO & FILHOS LTDA	16.599,30	1.215,07				17.814,37
2512	LENICE SANTOS	88.188,65	6.455,41				94.644,06
2513	TEREZA CRISTINA LOURENÇO DE AZEVEDO	214.407,65	15.694,64				230.102,29
2514	ROSINETE TELES DA ROCHA	215.028,24	15.740,07				230.768,31
2515	ELISMARY DE JESUS SANTOS	14.577,15	1.067,05				15.644,20
2516	JEOVA FRANCISCO DOS SANTOS	214.402,20	15.694,24				230.096,44
2517	JORGE LUIZ SANTA BÁRBARA	214.402,20	15.694,24				230.096,44
2518	GILVAN DE LIMA	216.520,12	15.849,27				232.369,39
2519	ANA MARIA DOS SANTOS	27.699,38	2.027,59				29.726,97

DEMONSTRATIVO ANALITICO DOS PRECATÓRIOS JUDICIAIS
REGISTRADOS NO PASSIVO PERMANENTE
ADMINISTRAÇÃO DIRETA - POSIÇÃO EM 31/12/2019

Nº ORDEM	ORGÃO PAGADOR/FAVORECIDO	MOVIMENTAÇÃO DO EXERCÍCIO - EM R$					
		SALDO EM 31/12/2018	ATUALIZAÇÕES	INSCRITOS	PAGOS	BAIXADOS	SALDO EM 31/12/2019
	PROCURADORIA GERAL DO ESTADO						
2520	AMÉLIA CRISTINA SANTOS DE MELO	18.446,86	1.350,31				19.797,17
2521	NOÉ DA SILVA BRITO	28.338,06	2.074,35				30.412,41
2522	ANA ANGÉLICA NUNES FEITOSA	14.187,87	1.038,55				15.226,42
2523	MARIA ONÉLIA OLIVEIRA ANDRADE	8.626,23	631,44				9.257,67
2524	JESSÉ DE ARAÚJO SANTOS FILHO	225.616,99	16.515,16				242.132,15
2525	SILVIO CESAR ISMERIM LIMA	116.715,48	8.543,57				125.259,05
2526	FLAVIA ZILNEIDE SOUZA SANTOS	40.002,18	2.928,16				42.930,34
2527	GENESIS LUIZ MARTINS DOS SANTOS	168.768,58	12.353,86				181.122,44
2528	ANNE AIRES VIEIRA BATISTA DANTAS	23.448,88	1.716,46				25.165,34
2529	MARIA DE FÁTIMA TEIXEIRA SANTOS	17.676,76	1.293,94				18.970,70
2530	MARIA DE LOURDES CRUZ	15.761,90	1.153,77				16.915,67
2531	TAYSSON KLEEBER SANTOS	54.109,38	3.960,81				58.070,19
2532	HINGRIDY KATILLAINY DE ANDRADE SANTOS	54.109,38	3.960,81				58.070,19
2533	MARIA AUGUSTA LIÃO	14.187,87	1.038,55				15.226,42
2534	VALDETE GUIMARÃES	294.118,97	21.529,51				315.648,48
2535	AÍDA CÉLIA DIAS ALMEIDA SOUZA	53.680,29	3.929,40				57.609,69
2536	MARIA JOSILENE SANTOS RODRIGUES	120.755,25	8.839,28				129.594,53
2537	MARIA MARILZA ALVES SANTOS RAMOS	44.617,55	3.266,00				47.883,55
2538	CLEUNAI CARAPIÁ DE OLIVEIRA	16.758,65	1.226,73				17.985,38
2539	MARTA SUSANA OLIVEIRA	25.165,07	1.842,08				27.007,15
2540	MARIA DE FÁTIMA SILVA VIEIRA	12.645,78	925,67				13.571,45
2541	JOSÉ IVO DOS SANTOS	73.408,09	5.373,47				78.781,56
2542	CARLOS VITOR LIMA SANTANA	42.178,97	3.087,50				45.266,47
2543	EDISON MONTEIRO DOS SANTOS	38.947,98	2.850,99				41.798,97
2544	EMILIO BARRETO DE SOUZA	216.332,73	15.835,56				232.168,29
2545	SUELY DENISE DE SANTANA RIBEIRO	127.688,31	9.346,78				137.035,09
2546	BALBINO JOSE SILVA NETO	127.688,31	9.346,78				137.035,09
2547	EVONILDE MARIA DO NASCIMENTO	84.943,90	4.151,53		**28.229,00**		60.866,43
2548	JOSÉ LUIZ DE ALMEIDA	216.859,97	15.874,15				232.734,12
2549	JOSÉ ANTÔNIO DOS SANTOS	215.028,24	15.740,07				230.768,31
2550	JORGE EDUARDO ANDRADE KRAUSS	127.688,31	9.346,78				137.035,09
2551	VERAILZA COSTA ALVES	127.688,31	9.346,78				137.035,09
2552	WALDIR RIBEIRO SOUZA DOS SANTOS	127.688,31	9.346,78				137.035,09

DEMONSTRATIVO ANALITICO DOS PRECATÓRIOS JUDICIAIS
REGISTRADOS NO PASSIVO PERMANENTE
ADMINISTRAÇÃO DIRETA - POSIÇÃO EM 31/12/2019

Nº ORDEM	ORGÃO PAGADOR/FAVORECIDO	MOVIMENTAÇÃO DO EXERCÍCIO - EM R$					
		SALDO EM 31/12/2018	ATUALIZAÇÕES	INSCRITOS	PAGOS	BAIXADOS	SALDO EM 31/12/2019
	PROCURADORIA GERAL DO ESTADO						
2553	EDUARDO SOUZA SANTOS	95.649,87	7.001,57				102.651,44
2554	MIRELLY SANTANA SANTOS	32.580,23	2.384,87				34.965,10
2555	TACYLA RODRIGUES SILVA	174.606,46	12.781,19				187.387,65
2556	EDILSON SAMPAIO ARAÚJO	213.349,12	15.617,16				228.966,28
2557	RÔMULO JOSÉ ALCÂNTARA SANTOS	127.688,31	9.346,78				137.035,09
2558	ANTÔNIO CARLOS RESENDE MOURA	213.349,12	15.617,16				228.966,28
2559	ANTÔNIO UBIRAJARA TEIXEIRA	218.443,19	15.990,04				234.433,23
2560	LUCIMAR DA CONCEIÇÃO COSTA	12.236,09	895,68				13.131,77
2561	ISABELLE SANTIAGO ALMEIDA	12.928,05	946,33				13.874,38
2562	MÁRCIO DE FIGUEIREDO PRADO	212.991,41	15.590,97				228.582,38
2563	IZABEL FERREIRA SANTOS	33.765,67	2.471,65				36.237,32
2564	EMILIO BARRETO DE SOUZA	127.688,31	9.346,78				137.035,09
2565	JULIETA OLIVEIRA CAMPOS	11.924,38	872,86				12.797,24
2566	ANARLENE BARRETO DE OLIVEIRA	18.058,54	1.321,89				19.380,43
2567	MARIA DE FÁTIMA SANTOS DE OLIVEIRA	9.588,15	701,85				10.290,00
2568	MARCOS ROGERIO KROGER GALO	55.446,50	4.058,68				59.505,18
2569	IRENICE DE SANTANA SIQUEIRA	16.356,57	1.197,30				17.553,87
2570	SERGIO DE PINA CARVALHO	127.688,31	9.346,78				137.035,09
2571	GEORGENES SOUZA DAMASCENO	67.647,65	4.951,81				72.599,46
2572	JOSIEL BISPO DOS SANTOS	218.546,93	15.997,64				234.544,57
2573	ROMÁRIO DE JESUS SANTOS	22.667,00	1.659,22				24.326,22
2574	JEFFERSON DA SILVA COSTA	29.744,19	2.177,27				31.921,46
2575	EDUARDO SOARES SANTOS	108.151,69	7.916,70				116.068,39
2576	ROBERTO DE QUEIROZ SODRÉ	213.791,84	15.649,56				229.441,40
2577	MARILENE SODRÉ DE SOUZA SANTOS	214.968,89	15.735,72				230.704,61
2578	JOSÉ RAMOS NETO	177.682,34	13.006,35				190.688,69
2579	REGINALDO ALMEIDA	215.383,34	15.766,06				231.149,40
2580	EDIVALDA DANTAS DA SILVA PRADO	49.512,61	3.624,32				53.136,93
2581	ELENO ALVES DE SANTANA	225.203,82	16.484,92				241.688,74
2582	GEORGE DE ALBUQUERQUE CONDE	127.688,31	9.346,78				137.035,09
2583	DÉLIO LIMA DOS REIS	39.358,84	2.881,07				42.239,91
2584	MÁRIO SÉRGIO RORIZ SILVA CRUZ	127.688,31	9.346,78				137.035,09
2585	ALOYSIO GOMES DA SILVA	16.816,68	1.230,98				18.047,66

DEMONSTRATIVO ANALITICO DOS PRECATÓRIOS JUDICIAIS
REGISTRADOS NO PASSIVO PERMANENTE
ADMINISTRAÇÃO DIRETA - POSIÇÃO EM 31/12/2019

Nº ORDEM	ORGÃO PAGADOR/FAVORECIDO	MOVIMENTAÇÃO DO EXERCÍCIO - EM R$					
		SALDO EM 31/12/2018	ATUALIZAÇÕES	INSCRITOS	PAGOS	BAIXADOS	SALDO EM 31/12/2019
	PROCURADORIA GERAL DO ESTADO						
2586	ADELMO MOURA DE SANTANA	171.374,13	12.544,59				183.918,72
2587	ARNALDO DE LIMA OLIVEIRA	224.629,68	16.442,89				241.072,57
2588	ARLETE DIAS DE SOUZA ANDRADE	20.507,34	1.501,14				22.008,48
2589	ROSEMARIE FRANÇA DOS SANTOS	215.028,24	15.740,07				230.768,31
2590	HELENCIEGLES FONSÊCA PEREIRA	215.089,33	15.744,53				230.833,86
2591	FRANCISCO CARLOS DOS SANTOS	214.494,21	15.700,98				230.195,19
2592	NILSON BARBOSA DE OLIVEIRA NETO	214.414,03	15.695,11				230.109,14
2593	MÉRCIA SOARES DE MENESES	20.456,78	1.497,44				21.954,22
2594	ANA MARIA DE JESUS SALES	11.571,31	-		**11.571,31**		0,00
2595	MIRALDA VIRGILIA DOS SANTOS	15.464,67	-		**15.464,67**		0,00
2596	ANTÍDIA SOARES SOBRAL	15.830,17	1.158,77				16.988,94
2597	WELLINGTON LUIZ DOS SANTOS	15.707,03	1.149,75				16.856,78
2598	MARIA IZABEL DA SILVA BARROS	17.897,80	-		**17.897,80**		0,00
2599	ROSA MARIA SOARES SANTANA ARAÚJO	16.281,06	1.191,77				17.472,83
2600	MARISALDA SILVA SANTOS	41.418,66	3.031,85				44.450,51
2601	JOSÉ CARLOS PEDROSO ASSUNPÇÃO	7.499,96	549,00				8.048,96
2602	MARIA CLÉDIA GOIS SANTOS	8.734,69	639,38				9.374,07
2603	MARIA CRISTINA DE ALMEIDA SILVA	14.171,33	1.037,34				15.208,67
2604	MARQUISE MENEZES SILVA SILVEIRA	19.102,41	-		**19.102,41**		0,00
2605	JOMERI DE JESUS NEVES LEANDRO	7.373,27	539,72				7.912,99
2606	CLÓVIS LISBOA DE SANTANA	311.786,89	22.822,80				334.609,69
2607	MARIA SELMA DA SILVA RODRIGUES	8.106,34	593,38				8.699,72
2608	JOSELICIA SATIRO SOBRAL	180.254,11	13.194,60				193.448,71
2609	JOSÉ CARLOS REZENDE MELO	151.618,27	11.098,46				162.716,73
2610	JOÃO BATISTA COELHO SIQUEIRA	192.727,19	14.107,63				206.834,82
2611	MARIA DE LOURDES SANTOS	10.157,65	743,54				10.901,19
2612	MARIA AUGUSTA DOS SANTOS	505.476,07	37.000,85				542.476,92
2613	KLEBER DE JESUS	13.818,26	1.011,50				14.829,76
2614	MARIA SHEILA ALMEIDA DOS SANTOS	438.855,17	32.124,20				470.979,37
2615	PERICLES TEIXEIRA GOMES	1.997.731,60	146.233,95				2.143.965,55
2616	ALESSANDRA ABDRADE F. C. DOS SANTOS	13.214,23	967,28				14.181,51
2617	MARTHA DEBORA LIRA TENORIO TEIXEIRA	358.629,33	26.251,67				384.881,00
2618	CARLOS ANTONIO SANTOS TEIXEIRA	263.303,64	19.273,83				282.577,47

DEMONSTRATIVO ANALITICO DOS PRECATÓRIOS JUDICIAIS
REGISTRADOS NO PASSIVO PERMANENTE
ADMINISTRAÇÃO DIRETA - POSIÇÃO EM 31/12/2019

Nº ORDEM	ORGÃO PAGADOR/FAVORECIDO	MOVIMENTAÇÃO DO EXERCÍCIO - EM R$					
		SALDO EM 31/12/2018	ATUALIZAÇÕES	INSCRITOS	PAGOS	BAIXADOS	SALDO EM 31/12/2019
	PROCURADORIA GERAL DO ESTADO						
2619	LUCIANA ALVES FERNANDES	263.807,01	19.310,67				283.117,68
2620	MINISTÉRIO PÚBLICO DO TRABALHO	1.093.190,91	80.021,57				1.173.212,48
2621	IVAN DE SANTANA	6.724,96	492,27				7.217,23
2622	GISÉLIA RODRIGUES DIAS	46.911,54	3.433,92				50.345,46
2623	CECÍLIA NOGUEIRA GUIMARÃES	34.163,20	2.500,75				36.663,95
2624	GERALDINO SANTANA COSTA	36.782,18	982,08				37.764,26
2625	GILENO DOS SANTOS	60.260,07	1.608,94				61.869,01
2626	SOLANGE MARIA BARROS SILVA	45.155,50	1.205,65				46.361,15
2627	ALEIDE FELIZARDO DOS SANTOS	50.948,00	1.360,31				52.308,31
2628	BENEDITO CRUZ MSCHADO	19.731,55	526,83				20.258,38
2629	MARIA ISABEL FRANCO SOBRAL	94.020,87	2.510,36				96.531,23
2630	MARIA AUGUSTA SILVA SANTOS	52.857,33	1.411,29				54.268,62
2631	GUILHERME SOBRAL SANTOS	18.804,17	502,07				19.306,24
2632	GAMALIEL MENEZES SOUZA	153.561,17	4.100,08				157.661,25
2633	JOSÉ ERINALDO NERES VERÍSSIMO	26.110,65	697,15				26.807,80
2634	JOSÉ ALMIRO MARTINS DOS SANTOS	36.647,43	978,49				37.625,92
2635	JOSÉ NIVALDO OLIVEIRA GOIS	6.224,43	166,19				6.390,62
2636	ARISTOTELES BISPO FILHO	10.254,99	273,81				10.528,80
2637	LUIZ DOS SANTOS	97.643,08	2.607,07				100.250,15
2638	ANTÔNIA MARIA SANTOS DA SILVA	45.308,57	1.209,74				46.518,31
2639	GERALDO RESENDE FILHO	20.585,22	549,63				21.134,85
2640	JOÃO FERNANDES BRITO DA SILVA	31.745,45	847,60				32.593,05
2641	APARECIDA BARRETO CORREIA	6.168,32	164,69				6.333,01
2642	CARLOS ALBERTO PEREIRA BARROS	83.644,18	2.233,30				85.877,48
2643	ANTÔNIA MARIA LEITE DA SILVA	42.087,43	1.123,73				43.211,16
2644	MARIA DOS PRAZERES FERREIRA COSTA	11.856,96	316,58				12.173,54
2645	RICARDO TAVARES DE MEDINA SANTOS	6.945,62	185,45				7.131,07
2646	GILENO DO CARMO SANTOS	25.758,20	687,74				26.445,94
2647	RADIO FM DE ESTÂNCIA LTDA	673.337,12	17.978,10				691.315,22
2648	MARIA AUXILIADORA BISPO	9.814,27	262,04				10.076,31
2649	H. DANTAS COMERCIO, NAVEGAÇÃO E IND. LTDA	2.191.034,87	58.500,63				2.249.535,50
2650	ANTÔNIO LUIZ GOMES	18.046,65	481,85				18.528,50
2651	MARIA JOSÉ SANTANA OLIVEIRA	22.352,66	596,82				22.949,48

DEMONSTRATIVO ANALITICO DOS PRECATÓRIOS JUDICIAIS
REGISTRADOS NO PASSIVO PERMANENTE
ADMINISTRAÇÃO DIRETA - POSIÇÃO EM 31/12/2019

Nº ORDEM	ORGÃO PAGADOR/FAVORECIDO	MOVIMENTAÇÃO DO EXERCÍCIO - EM R$					
		SALDO EM 31/12/2018	ATUALIZAÇÕES	INSCRITOS	PAGOS	BAIXADOS	SALDO EM 31/12/2019
	PROCURADORIA GERAL DO ESTADO						
2652	MARIA DO SOCORRO GUIMARÃES NUNES	57.497,40	1.535,18				59.032,58
2653	BRUCE LEE CARDOSO DA SILVA	28.872,01	770,88				29.642,89
2654	JOSÉ ORLANDO DE MORAIS	5.643,33	150,68				5.794,01
2655	GISELE SANTOS DE SANTANA	44.255,56	1.181,62				45.437,18
2656	LUCAS SANTOS DE SANTANA	22.127,67	590,81				22.718,48
2657	MARIA OZANA DE OLIVEIRA	94.020,87	2.510,36				96.531,23
2658	EVÂNIO SILVA MELO	38.722,97	1.033,90				39.756,87
2659	JOELÇO ALVES DOS SANTOS	7.798,64	208,22				8.006,86
2660	LELAIDE BRITO MAIA	18.059,68	482,19				18.541,87
2661	MANOEL MESSIAS DOS SANTOS	97.456,83	2.602,10				100.058,93
2662	VALDO SILVA SOUZA JÚNIOR	10.162,27	271,33				10.433,60
2663	JOSÉ DE SOUSA RIBEIRO FILHO	58.291,62	1.556,39				59.848,01
2664	ELENA OLIVEIRA MOTA	23.359,03	623,69				23.982,72
2665	DENISE VASCONCELOS GAMA BENDOCCHI	26.742,43	714,02				27.456,45
2666	MARIA DO CARMO SANTOS ALMEIDA	19.900,50	531,34				20.431,84
2667	MARIA ESTER DANTAS SANTOS	24.252,66	647,55				24.900,21
2668	LUCY MARIA DOS SANTOS DE JESUS	14.795,47	395,04				15.190,51
2669	ROSA MARIA DOS SANTOS NUNES	49.838,50	1.330,69				51.169,19
2670	VANIA JARDELINA MENEZES	15.230,64	406,66				15.637,30
2671	MARISA BERRETO CORREIA	6.168,32	164,69				6.333,01
2672	GERUSA VIEIRA DOS SANTOS	32.746,75	874,34				33.621,09
2673	LEDA PEREIRA DE ALCANTARA	17.427,95	465,33				17.893,28
2674	JOSÉ LINHARES FILHO	20.255,52	540,82				20.796,34
2675	LENALDA SOUZA MATOS	28.375,90	757,64				29.133,54
2676	JOSÉ DE SOUZA	78.900,39	2.106,64				81.007,03
2677	JOSÉ EDILSON FERREIRA DE BARROS	67.876,40	1.812,30				69.688,70
2678	JOSÉ EDIRANIR CANDIDO DOS SANTOS	48.851,04	1.304,32				50.155,36
2679	JOSEFA JUSIVAN DOS SANTOS SANTANA	13.660,24	364,73				14.024,97
2680	ALIETE PEREIRA LIMA	19.201,00	512,67				19.713,67
2681	BOM SABOR ALIMENTAÇÃO INDUSTRIAL LTDA	233.801,87	6.242,51				240.044,38
2682	MARIA JIZELIA DOS SANTOS	10.388,85	277,38				10.666,23
2683	MARIA AUXILIADORA BARRETO DE OLIVEIRA	50.821,57	1.356,94				52.178,51
2684	JOSÉ ERNANDE DE SOUZA	77.538,74	2.070,28				79.609,02

DEMONSTRATIVO ANALITICO DOS PRECATÓRIOS JUDICIAIS
REGISTRADOS NO PASSIVO PERMANENTE
ADMINISTRAÇÃO DIRETA - POSIÇÃO EM 31/12/2019

Nº ORDEM	ORGÃO PAGADOR/FAVORECIDO	MOVIMENTAÇÃO DO EXERCÍCIO - EM R$					
		SALDO EM 31/12/2018	ATUALIZAÇÕES	INSCRITOS	PAGOS	BAIXADOS	SALDO EM 31/12/2019
	PROCURADORIA GERAL DO ESTADO						
2685	JUCELIA DOS SANTOS	22.930,73	612,25				23.542,98
2686	JEAN BATISTA SANTOS	52.819,54	1.410,28				54.229,82
2687	JAIRA MACARIO COSTA	18.861,27	503,60				19.364,87
2688	RINALDO NUNES RIBEIRO	58.423,92	1.559,92				59.983,84
2689	RICARDO SANTANA	7.800,88	208,28				8.009,16
2690	RAIMUNDO RODRIGUES DE ARAGÃO	9.258,04	247,19				9.505,23
2691	EDILEUZA MARIA DOS SANTOS	11.134,25	297,28				11.431,53
2692	ANTONIO CONRADO AZEVEDO DIAS	82.633,07	2.206,30				84.839,37
2693	ANTONIO LIMA COSTA	85.828,59	2.291,62				88.120,21
2694	ZULEICA COSTA SOUZA	15.793,67	421,69				16.215,36
2695	JOSÉ VIEIRA DA CRUZ	17.427,95	465,33				17.893,28
2696	FABIANA ALVES PEREIRA	11.206,73	299,22				11.505,95
2697	SERGIO AUGUSTO MENDONÇA SANTOS	13.744,49	366,98				14.111,47
2698	MARIA LUCIENE BOMFIM	23.119,96	617,30				23.737,26
2699	ARACI NICOLAU DE SOUZA	17.823,99	475,90				18.299,89
2700	FRANCISCO CESAR BARRETO	18.273,04	487,89				18.760,93
2701	JUCILDA MARIA MOTA RODRIGUES	23.488,16	627,13				24.115,30
2702	PEDRO ALEXANDRE SOUZA DA SILVA	20.578,87	549,46				21.128,33
2703	RAFAEL SANTOS DE SANTANA	22.127,67	590,81				22.718,48
2704	ÂNGELA MARIA TEIXEIRA PAES	49.505,08	1.321,79				50.826,87
2705	GERALDO CHRYSÓGONO ALVES	10.717,50	286,16				11.003,66
2706	ANA MARGARIDA TORRES ROBERTI	89.280,67	2.383,79				91.664,46
2707	MARCOS ANDRÉ PERES DE OLIVEIRA	35.070,28	936,38				36.006,66
2708	MARIA JIZELIA DOS SANTOS	47.991,53	1.281,37				49.272,90
2709	JOÃO ALBERTO SANTOS DE OLIVEIRA	9.950,52	265,68				10.216,20
2710	JANETE MARIA OLIVEIRA SANTOS	10.130,11	270,47				10.400,58
2711	JOÃO SANTANA FILHO	30.837,76	823,37				31.661,13
2712	MARIA APARECIDA DOS SANTOS	13.731,91	366,64				14.098,55
2713	ANGELA MARIA DE SOUZA SANTOS	91.039,49	2.430,75				93.470,24
2714	CLAUDEMIR MENDONÇA SILVA	32.343,85	863,58				33.207,43
2715	RONALDO BIGI DOS SANTOS	33.274,14	888,42				34.162,56
2716	JOSÉ JEFFERSON CORREIA MACHADO	7.040,76	187,99				7.228,75
2717	RITA DE CÁSSIA CAETANO DOS SANTOS	34.614,52	924,21				35.538,73
2718	SIMONE DE OLIVEIRA SHIMADA CRUZ	67.297,91	1.796,85				69.094,76

DEMONSTRATIVO ANALITICO DOS PRECATÓRIOS JUDICIAIS
REGISTRADOS NO PASSIVO PERMANENTE
ADMINISTRAÇÃO DIRETA - POSIÇÃO EM 31/12/2019

Nº ORDEM	ORGÃO PAGADOR/FAVORECIDO	MOVIMENTAÇÃO DO EXERCÍCIO - EM R$					
		SALDO EM 31/12/2018	ATUALIZAÇÕES	INSCRITOS	PAGOS	BAIXADOS	SALDO EM 31/12/2019
	PROCURADORIA GERAL DO ESTADO						
2719	EDIVANICE CARVALHO CARDOSO	244.121,61	6.518,05				250.639,66
2720	JOSILEIDE MARIA DA SILVA	177.524,57	4.739,91				182.264,48
2721	SANDRO EDUARDO DE CAMARGO	216.874,16	5.790,54				222.664,70
2722	MARIA TEREZINHA FERREIRA	159.101,81	4.248,02				163.349,83
2723	EVERTON OLIVEIRA DA SILVA	7.545,55	201,47				7.747,02
2724	SONIA MARIA DE SALES MACHADO	18.503,96	494,06				18.998,02
2725	JOSÉ JUSTINO DOS SANTOS	34.690,79	926,24				35.617,03
2726	RODIVAL DO NASCIMENTO RIBEIRO	74.992,79	2.002,31				76.995,10
2727	ANTONIO FERREIRA RAMOS	80.600,14	2.152,02				82.752,16
2728	DOMICIO NENES DOS SANTOS	41.929,63	1.119,52				43.049,15
2729	LENOIL ALVES VILANOVA	60.299,65	1.610,00				61.909,65
2730	JOSÉ ROBERTO DE OLIVEIRA	80.600,14	2.152,02				82.752,16
2731	VALDEI RAMOS DA SILVA	12.654,68	337,88				12.992,56
2732	ANTONIO RAMOS DA SILVA	12.654,68	337,88				12.992,56
2733	HELIO SOBRAL	41.929,63	1.119,52				43.049,15
2734	MADALENA SANTOS CARMELO	18.913,68	505,00				19.418,68
2735	ANA RAMOS DA SILVA	12.654,68	337,88				12.992,56
2736	GRINAURA RAMOS DA SILVA	12.654,68	337,88				12.992,56
2737	RAIMUNDO ANDRADE CRUZ	47.159,55	1.259,16				48.418,71
2738	SANDRA MARIA RAMOS DA SILVA	12.654,68	337,88				12.992,56
2739	EGUINALDO ALBUQUERQUE SANTOS	7.743,74	206,76				7.950,50
2740	LUCIA DAMIANA BARRETO DOS SANTOS	11.301,14	301,74				11.602,88
2741	RITA DE CASSIA LESSA DOS SANTOS	15.000,00	400,50				15.400,50
2742	GERDINILSON DOS SANTOS	16.102,69	429,94				16.532,63
2743	NACIONAL GAS BUTANO DISTRIBUIDORA LTDA	376.124,77	10.042,53				386.167,30
2744	INDUSTRIAL ALGODOEIRA ITABAIANA LTDA	11.865,71	316,81				12.182,53
2745	CLEIDE RAMOS DA SILVA	12.654,68	337,88				12.992,56
2746	MARIA IOLANDA RAMOS DA SILVA	12.654,68	337,88				12.992,56
2747	EDILMA DANTAS DE FARIAS	25.409,77	678,44				26.088,21
2748	WASHINGTON LUIZ DE SOUZA SANTANA	25.432,79	679,06				26.111,85
2749	LEONORA VIANA DE ASSIS	12.554,76	335,21				12.889,97
2750	GERALDO RESENDE FILHO	70.993,93	1.895,54				72.889,47
2751	TERESA VIRGÍNIA VALENÇA TELES DE MENEZES	32.617,50	870,89				33.488,39

DEMONSTRATIVO ANALITICO DOS PRECATÓRIOS JUDICIAIS
REGISTRADOS NO PASSIVO PERMANENTE
ADMINISTRAÇÃO DIRETA - POSIÇÃO EM 31/12/2019

Nº ORDEM	ORGÃO PAGADOR/FAVORECIDO	MOVIMENTAÇÃO DO EXERCÍCIO - EM R$					
		SALDO EM 31/12/2018	ATUALIZAÇÕES	INSCRITOS	PAGOS	BAIXADOS	SALDO EM 31/12/2019
	PROCURADORIA GERAL DO ESTADO						
2752	ARLEIDE RAMOS DA SILVA	12.654,68	337,88				12.992,56
2753	MARIA HORTÊNCIA SANTOS SIQUEIRA	180.603,33	4.822,11				185.425,44
2754	MARIA LEONOR AGUIAR ALMEIDA	166.429,45	4.443,67				170.873,12
2755	MARIA VALMEIRE LISBOA NASCIMENTO RABELO	56.142,57	1.499,01				57.641,58
2756	MARIA NELÂNDIA RAMOS DA SILVA	12.654,68	337,88				12.992,56
2757	JOSÉ ADRIANO DA SILVA	12.654,68	337,88				12.992,56
2758	CREUZA MARIA DA SILVA	151.095,68	4.034,25				155.129,93
2759	VALTEMIR BEZZERRA DA SILVA	12.654,68	337,88				12.992,56
2760	ALEXANDRO SANTOS DE OLIVEIRA	11.975,59	319,75				12.295,34
2761	ANTÔNIO OLÍMPIO DOS SANTOS FILHO	9.402,34	251,04				9.653,38
2762	VERA LÚCIA MENDONÇA TOURINHO	23.118,40	617,26				23.735,66
2763	JOSÉ OLIVEIRA LIMA	20.793,93	555,20				21.349,13
2764	MARIA DDO PERPÉTUO SOCORRO TAVARES DO NASCIMENTO	166.429,45	4.443,67				170.873,12
2765	MARIA DE LOURDES MENEZES	11.364,26	303,43				11.667,69
2766	MIGUEL RODRIGUES DE SOUZA	19.931,57	532,17				20.463,74
2767	FRANCISCO ALEXANDRE SANTANA	258.779,84	6.909,42				265.689,26
2768	JOSÉ RAMOS	36.971,35	987,14				37.958,49
2769	GILCÉLIA GOES ANANIAS	10.479,22	279,80				10.759,02
2770	JOSÉ DE OLIVEIRA BARBOSA	71.296,46	1.903,62				73.200,08
2771	ANDRÉ MARCOS ARAÚJO LEAL	191.320,34	5.108,25				196.428,59
2772	MIGUEL FAGUNDES DA COSTA NETO	17.198,37	459,20				17.657,56
2773	MARCELA CAMPOS ESCARIZ	9.314,26	248,69				9.562,95
2774	MARIA DE FÁTIMA TELES QUEIROZ	22.364,70	597,14				22.961,83
2775	LUIZ RODRIGUES DO NASCIMENTO	39.163,38	1.045,66				40.209,04
2776	ROSENILDE PRADO DOS SANTOS MOTA	26.562,20	709,21				27.271,41
2777	MARIA AUXILIADORA MACHADO	21.215,91	566,46				21.782,37
2778	NADISTON NÓYA SANTANA	50.293,74	1.342,84				51.636,58
2779	MARIA AMÉLIA DE JESUS SANTOS	32.364,77	864,14				33.228,91
2780	CARLOS GOMES FEITOSA	33.467,04	893,57				34.360,61
2781	FRANCISCO SECUNDO DE SOUZA	26.485,50	707,16				27.192,66
2782	TEREZA BIANCA SOUZA SOARES	10.624,35	283,67				10.908,02
2783	AMÉRICO MURILO VIEIRA	31.191,72	832,82				32.024,54
2784	MARIA APARECIDA PRADO DE CARVALHO	71.457,90	1.907,93				73.365,83

DEMONSTRATIVO ANALITICO DOS PRECATÓRIOS JUDICIAIS
REGISTRADOS NO PASSIVO PERMANENTE
ADMINISTRAÇÃO DIRETA - POSIÇÃO EM 31/12/2019

Nº ORDEM	ORGÃO PAGADOR/FAVORECIDO	MOVIMENTAÇÃO DO EXERCÍCIO - EM R$					
		SALDO EM 31/12/2018	ATUALIZAÇÕES	INSCRITOS	PAGOS	BAIXADOS	SALDO EM 31/12/2019
	PROCURADORIA GERAL DO ESTADO						
2785	OSMAR FERREIRA DO NASCIMENTO	51.011,69	1.362,01				52.373,70
2786	ZENILDE BATISTA DOS SANTOS	36.824,35	983,21				37.807,56
2787	ADEMIR MEIRA DOS SANTOS	82.547,94	2.204,03				84.751,97
2788	JOSÉ AMÉRICO SANTOS FILHO	15.176,27	405,21				15.581,48
2789	JOSÉ CARLOS ALVES SANTANA FONSECA	15.168,72	405,00				15.573,72
2790	REJANE MACHADO THURMER	22.992,34	613,90				23.606,24
2791	ILHA FM PROPRIÁ	637.429,64	17.019,37				654.449,01
2792	ILHA COMUNICAÇÃO LTDA	649.367,58	17.338,11				666.705,69
2793	RÁDIO IMPERATRIZ COMUNICAÇÕES LTDA	446.716,70	11.927,34				458.644,04
2794	SÔNIA MARIA MENDONÇA GARCIA	64.028,80	1.709,57				65.738,37
2795	ZULEICA DE ARAGÃO LEITE	45.351,94	1.210,90				46.562,84
2796	MÁRCIA SEIXAS DE BRITO	13.236,78	353,42				13.590,20
2797	ESPÓLIO DE AQUILINO RIBEIRO DA FONSECA	31.319.910,95	836.241,62				32.156.152,57
2798	GERCIVALDO SANTOS DE OLIVEIRA	70.156,31	1.873,17				72.029,48
2799	MAURO BARRETO	1.280.956,22	34.201,53				1.315.157,75
2800	JOSE FERNANDES DE MENEZES	137.560,79	3.672,87				141.233,66
2801	ANTONIO ALVES DE SOUZA	1.512.365,33	40.380,15				1.552.745,48
2802	IOLANDA TELES DE LIMA	93.216,08	2.488,87				95.704,95
2803	LAURO JORGE CAIRES VIANA	1.281.937,87	34.227,74				1.316.165,61
2804	MANOEL ISMERIM SANTOS FILHO	1.281.363,74	34.212,41				1.315.576,15
2805	ALFREDO CASTANHEIRA ANTUNES BATISTA	1.370.027,02	36.579,72				1.406.606,74
2806	MARISETE BRITO SANTOS	35.464,01	946,89				36.410,90
2807	MARIA JOSÉ DELFINO ARAGÃO	14.238,53	380,17				14.618,70
2808	EDINALVA DE CARVALHO JESUS	12.043,80	321,57				12.365,37
2809	PEDRO GONÇALVES DE CAMPOS	31.144,29	831,55				31.975,84
2810	NOEMIA NASCIMENTO SANTOS	14.623,56	390,45				15.014,01
2811	NIDIA DE SANTANA MARINHO FALCÃO	13.481,17	359,95				13.841,11
2812	ANTONIO DE FREITAS	9.309,11	248,55				9.557,66
2813	NEILDE SOUZA SANTANA	10.908,00	291,24				11.199,24
2814	JOSIÊNE DE OLIVEIRA LIMA	10.289,14	274,72				10.563,86
2815	NEIDE DA CONCEICAO GUIMARAES ROCHA	11.638,03	310,74				11.948,77
2816	JOAO ANASTACIO DOS SANTOS	53.479,47	1.427,90				54.907,37
2817	PAULO SERGIO LIMA NASCIMENTO	9.197,20	245,57				9.442,77
2818	CARLOS ALBERTO DE ABREU REIS	17.214,41	459,62				17.674,03

DEMONSTRATIVO ANALITICO DOS PRECATÓRIOS JUDICIAIS
REGISTRADOS NO PASSIVO PERMANENTE
ADMINISTRAÇÃO DIRETA - POSIÇÃO EM 31/12/2019

Nº ORDEM	ORGÃO PAGADOR/FAVORECIDO	MOVIMENTAÇÃO DO EXERCÍCIO - EM R$					
		SALDO EM 31/12/2018	ATUALIZAÇÕES	INSCRITOS	PAGOS	BAIXADOS	SALDO EM 31/12/2019
	PROCURADORIA GERAL DO ESTADO						
2819	FRANKMON SILVEIRA TELES	1.409.502,36	37.633,71				1.447.136,07
2820	GERALDO RESENDE FILHO	25.145,86	671,39				25.817,25
2821	JOSUE DOS SANTOS SOARES	44.073,61	1.176,77				45.250,38
2822	MARIA LAETE FRAGA	500.000,00	13.350,00				513.350,00
2823	JORGE LUIZ TENÓRIO DE CARVALHO	14.383,97	384,05				14.768,02
2824	NEMURA MARIA VIEIRA SILVEIRA	13.754,37	367,24				14.121,61
2825	ROGERIO LOESER DE CARVALHO	1.153.393,81	30.795,61				1.184.189,42
2826	MARIA MARGARETE CORRÊA SANTOS	195.928,53	5.231,29				201.159,82
2827	ADRIANA DO NASCIMENTO	154.916,63	4.136,27				159.052,90
2828	JOSE SILVERIO FILHO	10.605,39	283,16				10.888,55
2829	JOSÉ ROBERTO VIEIRA SANTOS	10.604,59	283,14				10.887,73
2830	ERALDINA LIMA NETO	135.505,50	3.618,00				139.123,50
2831	KISSINAY MARRONE SOARES DE JESUS	11.716,02	312,82				12.028,84
2832	MOISES DOS SANTOS	50.000,00	1.335,00				51.335,00
2833	MARIA ZENAIDE DOS SANTOS	55.618,32	1.485,01				57.103,33
2834	MARCUS EVANGELISTA ALVES	1.346.240,09	35.944,61				1.382.184,70
2835	ELMO GONÇALVES SANTOS	1.295.194,66	34.581,70				1.329.776,36
2836	ELPÍDIO CORREIA DE BRITO	125.193,55	3.342,67				128.536,22
2837	RUBENS CAVALCANTE DANTAS	1.337.152,33	35.701,97				1.372.854,30
2838	ELPÍDIO CORREIA DE BRITO	15.734,90	420,12				16.155,02
2839	ATONIO CARLOS DOS SANTOS	70.332,33	1.877,87				72.210,20
2840	SILVANA MARIA MONTEIRO	23.608,54	630,35				24.238,89
2841	JOSE TEODORO CORREA GOMES	1.750.549,26	46.739,67				1.797.288,93
2842	ELIAS DA SILVA SANTANA	104.871,29	2.800,06				107.671,35
2843	CARMEN LUIZA SANTOS SILVA LEITE	23.935,20	639,07				24.574,27
2844	MESSIAS EUGENIO CARMO	93.938,02	2.508,15				96.446,17
2845	CARLOS CESAR DE OLIVEIRA ANDRADE	73.595,32	1.965,00				75.560,32
2846	JOAO DE FREITAS BRITO	77.811,35	2.077,56				79.888,91
2847	ROSEMARY GOMES DE SOUZA	75.209,38	2.008,09				77.217,47
2848	SUZIANE AMADO DE AZEVEDO NUNES COSTA	9.254,18	247,09				9.501,27
2849	MERCEDES MARIA SANTOS SILVA AMADO	21.477,00	573,44				22.050,44
2850	ADEMIR MEIRA DOS SANTOS	12.519,35	334,27				12.853,62
2851	ARISVALDO GOMES DE OLIVEIRA	70.918,78	1.893,53				72.812,31

DEMONSTRATIVO ANALITICO DOS PRECATÓRIOS JUDICIAIS
REGISTRADOS NO PASSIVO PERMANENTE
ADMINISTRAÇÃO DIRETA - POSIÇÃO EM 31/12/2019

Nº ORDEM	ORGÃO PAGADOR/FAVORECIDO	MOVIMENTAÇÃO DO EXERCÍCIO - EM R$					
		SALDO EM 31/12/2018	ATUALIZAÇÕES	INSCRITOS	PAGOS	BAIXADOS	SALDO EM 31/12/2019
	PROCURADORIA GERAL DO ESTADO						
2852	JOSE FRANCISCO VIANA FILHO	28.700,82	766,31				29.467,13
2853	ADEMIR MEIRA DOS SANTOS	53.088,39	1.417,46				54.505,85
2854	JOSE ROLLEMBERG LEITE NETO	59.486,18	1.588,28				61.074,46
2855	GILMAR ANGELO CABRAL	94.408,52	2.520,71				96.929,23
2856	NAILSON CLAUDIO SILVA BULCAO	22.097,82	590,01				22.687,83
2857	TMT CONSTRUÇÃO LTDA	69.322,59	1.850,91				71.173,50
2858	JOSÉ MARCELINO MACIEL DA SILVA	61.287,73	1.636,38				62.924,11
2859	GILSARA VIANA DE BRITO	75.498,62	2.015,81				77.514,43
2860	IATAGAN OLINDA CAVALCANTE	70.920,93	1.893,59				72.814,52
2861	VANESSA RODRIGUES DAS GRAÇAS	124.560,80	3.325,77				127.886,57
2862	RUBERALDO SANTOS COSTA	795.836,92	21.248,85				817.085,77
2863	AMILTON ALVES CRUZ	807.102,87	21.549,65				828.652,52
2864	JOÃO EVANGELISTA NUNES DA SILVA	820.396,76	21.904,59				842.301,35
2865	JOSÉ ALBERTO SANTOS	791.487,96	21.132,73				812.620,69
2866	GILTON ALVES NASCIMENTO	1.020.117,04	27.237,12				1.047.354,16
2867	MARCOS DOWGLAS MELO E SILVA	12.933,60	345,33				13.278,93
2868	JUAREZ SANTOS	752.139,33	20.082,12				772.221,45
2869	MARCOS ANTÔNIO DOS SANTOS	73.140,75	1.952,86				75.093,61
2870	SILVÂNIO VALDELÍCIO DOS SANTOS	1.911.133,55	51.027,27				1.962.160,82
2871	LUZIENE CARDOSO DOS SANTOS	30.000,00	801,00				30.801,00
2872	MAGNO MATOS DOS SANTOS	35.269,70	941,70				36.211,40
2873	ADELMIR ALVES FIGUEIREDO	975.808,21	26.054,08				1.001.862,29
2874	ADEMIR MEIRA DOS SANTOS	777.275,00	20.753,24				798.028,24
2875	MIRELY SANTANA SANTOS	28.194,75	752,80				28.947,55
2876	IARA MARIA SILVESTRE FREIRE	10.360,36	276,62				10.636,98
2877	VALMIR FERREIRA SANTOS	69.328,41	1.851,07				71.179,48
2878	MANOEL MESSIAS DOS SANTOS	60.755,62	1.622,18				62.377,80
2879	JOSE JERONIMO DOS SANTOS	109.116,09	2.913,40				112.029,49
2880	MANOEL CARLOS FERREIRA FILHO	41.138,50	1.098,40				42.236,90
2881	ESPÓLIO DE JOSÉ LUIZ DOS SANTOS RES. POR MARIA IDALINA DE JESUS	41.564,99	1.109,79				42.674,78
2882	ESPÓLIO DE ARNALDO DIAS DE SOUZA REP. POR MARIA JOSÉ DE JESUS S.	23.616,18	630,55				24.246,73
2883	CARLOS ALBERTO ALVES CRUZ	813.299,97	21.715,11				835.015,08
2884	JOSE PAULO SANTOS	53.795,33	1.436,34				55.231,67

DEMONSTRATIVO ANALITICO DOS PRECATÓRIOS JUDICIAIS
REGISTRADOS NO PASSIVO PERMANENTE
ADMINISTRAÇÃO DIRETA - POSIÇÃO EM 31/12/2019

Nº ORDEM	ORGÃO PAGADOR/FAVORECIDO	MOVIMENTAÇÃO DO EXERCÍCIO - EM R$					
		SALDO EM 31/12/2018	ATUALIZAÇÕES	INSCRITOS	PAGOS	BAIXADOS	SALDO EM 31/12/2019
	PROCURADORIA GERAL DO ESTADO						
2885	JOSE SILVA	26.058,04	695,75				26.753,79
2886	ESPÓLIO DE JOSÉ EDUARDO FILHO REP. POR FRANCISCA SEVERINA DA SILVA	52.613,53	1.404,78				54.018,31
2887	WALISSON FELIPE SANTOS SILVA	188.649,76	5.036,95				193.686,71
2888	JOAILTON DE SOUZA LINS	996.560,95	26.608,18				1.023.169,13
2889	ESPÓLIO DE JOSÉ ONOFRE DO BOMFIM REP. POR MARILENE DE JESUS BOMFIM	19.378,72	517,41				19.896,13
2890	ARLETE FERREIRA SANTOS	15.259,68	407,43				15.667,11
2891	PATRICIA VIEIRA BARBOSA FARIA	14.320,38	382,35				14.702,73
2892	RITA DE CASSIA GARANGAU ANDRADE	627.897,26	16.764,86				644.662,12
2893	ESPÓLIO DE MARLENE CARVALHO DE MATOS	19.176,85	512,02				19.688,87
2894	JOSE AURELIO DOS SANTOS	58.107,16	1.551,46				59.658,62
2895	JOSE PEREIRA LIMA	11.725,44	313,07				12.038,51
2896	GERALDO RESENDE FILHO	13.788,87	368,16				14.157,03
2897	LEA MARIA MELO ANDRADE	13.788,87	368,16				14.157,03
2898	JOSÉ FRANCIANO DA SILVA	4.153,77	110,91				4.264,68
2899	JOSÉ FRANCISCO DA SILVA JÚNIOR	4.153,77	110,91				4.264,68
2900	JOSÉ GRIGÁRIO	8.215,37	219,35				8.434,72
2901	ALINNE DA CUNHA COSTA NEVES PEREIRA	10.616,98	283,47				10.900,45
2902	JOSEFA BERNADETE PAIXÃO GRIGÁRIO	8.215,37	219,35				8.434,72
2903	ANTONIO CARLOS DE OLIVEIRA	157.173,35	4.196,53				161.369,88
2904	JOSÉ FABIANO DA SILVA	4.153,77	110,91				4.264,68
2905	MARIA DO SOCORRO DA SILVA	12.461,31	332,72				12.794,03
2906	PEDRO GONÇALVES SANTOS	22.980,80	613,59				23.594,39
2907	GERALDO JOSÉ DE SANTANA	6.927,58	184,97				7.112,55
2908	JOSÉ RAIMUNDO DA SILVA	20.039,58	535,06				20.574,64
2909	SILVA E SILVA ADVOGADOS ASSOCIADOS	8.000,00	213,60				8.213,60
2910	ADENILDA NASCIMENTO ARAÚJO	52.432,76	1.399,95				53.832,71
2911	DIENEIDE SANTOD DO NASCIMENTO	13.161,92	351,42				13.513,34
2912	JOSÉ ANTÔNIO DE SOUZA	164.726,59	4.398,20				169.124,79
2913	JACY SOUSA DOS SANTOS	61.576,34	1.644,09				63.220,43
2914	IVANIA RESENDE LIMA TELES	12.565,51	335,50				12.901,01
2915	REJANE MARIA LIMA SOUZA	6.342,18	169,34				6.511,52
2916	SÍLVIO GRERINAUD MENEZES DE LACERDA	1.863,12	49,75				1.912,87
2917	CRISTINA ALVES DE MENEZES LACERDA	7.452,50	198,98				7.651,48
2918	ROSELENE ZOSCHKE BEZERRA DIAS DA SILVA	9.839,30	262,71				10.102,01

DEMONSTRATIVO ANALITICO DOS PRECATÓRIOS JUDICIAIS
REGISTRADOS NO PASSIVO PERMANENTE
ADMINISTRAÇÃO DIRETA - POSIÇÃO EM 31/12/2019

Nº ORDEM	ORGÃO PAGADOR/FAVORECIDO	MOVIMENTAÇÃO DO EXERCÍCIO - EM R$					
		SALDO EM 31/12/2018	ATUALIZAÇÕES	INSCRITOS	PAGOS	BAIXADOS	SALDO EM 31/12/2019
	PROCURADORIA GERAL DO ESTADO						
2919	EMANOEL LAURINDO MENEZES DE LACERDA	1.863,12	49,75				1.912,87
2920	JULIO CARLOS ALVES DE MENEZES LACERDA	1.863,12	49,75				1.912,87
2921	MARIA JUSILENE SILVA SANTOS	74.589,06	1.991,53				76.580,59
2922	MOISÉS DOS SANTOS	15.185,00	405,44				15.590,44
2923	CLODOALDO DE SANTANA OLIVEIRA	14.164,36	378,19				14.542,55
2924	MARIA JOSE SANTOS ALMEIDA	10.102,40	269,73				10.372,13
2925	MARIA SÃO PEDRO PEREIRA SANTOS	37.900,77	1.011,95				38.912,72
2926	MARIA JOSE MACÊDO DE CAMPOS	34.121,38	911,04				35.032,42
2927	JOSE RONALDO OLIVEIRA	17.619,72	470,45				18.090,17
2928	ISABEL ALVES TEIXEIRA MELQUIADES	48.451,05	1.293,64				49.744,69
2929	RENICE SANTOS DE MOURA	11.474,35	306,37				11.780,72
2930	SELMA MARQUES SANTOS DOS ANJOS	14.131,37	377,31				14.508,68
2931	CIENE BRAVO DE OLIVEIRA	131.710,25	3.516,66				135.226,91
2932	DERNIVAL FONTES PEQUENO	22.812,90	609,10				23.422,00
2933	MARIA DE FATIMA SALES SANTOS	32.601,85	870,47				33.472,32
2934	MARCOS RODRIGO SANTANA SOUSA E OUTROS	106.120,24	2.833,41				108.953,65
2935	CRISTIANE ALMEIDA SUARES	161.656,46	4.316,23				165.972,69
2936	ABELARDO NABUCO FREIRE E OUTROS	34.183,09	912,69				35.095,78
2937	EVERTON DANTAS PEREIRA E FATIMA LIMA ARAUJO	204.055,33	5.448,28				209.503,61
2938	JULIANA LIMA SILVA MORAES	150.401,18	4.015,71				154.416,89
2939	ANDRÉA TEIXEIRA D ALBUQUERQUE	88.396,22	2.360,18				90.756,40
2940	QUENAUA GOUVEIA NABUCO SOBRAL	140.069,95	3.739,87				143.809,82
2941	ROBERTO PEREIRA DOS SANTOS	19.113,14	510,32				19.623,46
2942	JENNYSON FRANCISCO DOS SANTOS	492.320,72	13.144,96				505.465,68
2943	MARIA DO PATROCÍNIO S.R. DE OLIVEIRA	506.956,49	13.535,74				520.492,23
2944	MARIA APARECIDA GOMES SILVA	90.525,54	2.417,03				92.942,57
2945	JULIANA RODRIGUES DO NASCIMENTO	457.577,59	12.217,32				469.794,91
2946	SANDRA MARIA FERNANDES DA SILVA DE LIMA	356.363,51	9.514,91				365.878,42
2947	PAULO CARVALHO DANTAS	71.197,11	1.900,96				73.098,07
2948	EDNA MARTINS SILVA SANTOS	57.390,24	1.532,32				58.922,56
2949	DÉBORA CRISTINA GÓES DE MELO	22.143,07	591,22				22.734,29
2950	JOSÉ RENILSON CAMPOS	112.226,49	2.996,45				115.222,94
2951	GERAILDA MARIA DE LIMA	17.801,49	475,30				18.276,79
2952	ELIZABETE SANTANA MELO SANTOS	26.081,36	696,37				26.777,73
2953	MARIA EMILIA FERREIRA GUIMARAES MAYNART RABELO	21.894,63	584,59				22.479,22

DEMONSTRATIVO ANALITICO DOS PRECATÓRIOS JUDICIAIS
REGISTRADOS NO PASSIVO PERMANENTE
ADMINISTRAÇÃO DIRETA - POSIÇÃO EM 31/12/2019

Nº ORDEM	ORGÃO PAGADOR/FAVORECIDO	MOVIMENTAÇÃO DO EXERCÍCIO - EM R$					
		SALDO EM 31/12/2018	ATUALIZAÇÕES	INSCRITOS	PAGOS	BAIXADOS	SALDO EM 31/12/2019
	PROCURADORIA GERAL DO ESTADO						
2954	MARIA JACIRA FEITOSA VIEIRA	43.242,03	1.154,56				44.396,59
2955	ALDENIR RIBEIRO LESSA	11.488,50	306,74				11.795,24
2956	JOANINHA BERNARDINA DE JESUS	131.084,35	3.499,95				134.584,30
2957	JOÃO QUINTINO DE MOURA NETO	13.108,43	350,00				13.458,43
2958	GLEIDE SELMA SOARES OLIVEIRA SANTANA	18.643,44	497,78				19.141,22
2959	ALIETE PEREIRA LIMA	12.730,97	339,92				13.070,89
2960	JACIRA FEITOSA DIAS	20.379,63	544,14				20.923,77
2961	MARIA ISTEFANY SILVA SANTOS REP. POR SUA AVÓ MARIA LUCIA DOS SANTOS SOUZA	44.658,48	1.192,38				45.850,86
2962	EUFRIDA SANTOS MORAES	54.464,33	1.454,20				55.918,53
2963	JOSÉ UBIRAJARA DE MATOS	111.579,85	2.979,18				114.559,03
2964	CARLOSALBERTO PEREIRA BARROS	26.723,20	713,51				27.436,71
2965	IRENE FREIRE SANTOS	26.765,71	714,64				27.480,35
2966	JOSE EVANGELISTA DA SILVA	18.684,38	498,87				19.183,25
2967	JOSE ESTEVES DA ROCHA	8.629,67	230,41				8.860,08
2968	MARCOS ALBERTO MENEZES DE LACERDA	1.863,12	49,75				1.912,87
2969	VANKLEBER DOS ANJOS CARVALHO	64.436,87	1.720,46				66.157,33
2970	MARLUCIO DA SILVA XAVIER	7.870,35	210,14				8.080,49
2971	ROSA MARIA DA GRAÇA SANTOS	113.333,08	3.025,99				116.359,07
2972	ROBSON SILVA PINHEIRO	15.279,68	407,97				15.687,65
2973	PAULO SÉRGIO MESSIAS SANTOS	185.540,32	4.953,93				190.494,25
2974	JAMIRES DA CONCEIÇÃO SANTOS	38.828,48	1.036,72				39.865,20
2975	JUSSARA EVANGELISTA SANTOS	9.095,62	242,85				9.338,47
2976	CLÓVIS SANTOS DO CARMO	157.333,53	4.200,81				161.534,34
2977	GILBERTO FRANCISCO DOS SANTOS	263.080,74	7.024,26				270.105,00
2978	ADAUTO CALIXTO SILVA	176.745,67	4.719,11				181.464,78
2979	JUAREZ AQUINO DOS SANTOS	154.877,01	4.135,22				159.012,23
2980	LAUDELINO JOSÉ DOS SANTOS	143.023,01	3.818,71				146.841,72
2981	JANE TEREZA ADVOCACIA & CONSULTORIA	66.114,09	1.765,25				67.879,34
2982	ALZIRA CAROLINA DE OLIVEIRA	25.898,12	691,48				26.589,60
2983	MARIA DE LOUDES DOS SANTOS	14.296,89	381,73				14.678,62
2984	NAIRA BELFORT GALVÃO	34.645,08	925,02				35.570,10
2985	LUIZA CRISTINA SANTOS SOUZA	43.418,69	1.159,28				44.577,97
2986	MARIA DE FÁTIMA PEREIRA SILVA	22.231,38	593,58				22.824,96

DEMONSTRATIVO ANALITICO DOS PRECATÓRIOS JUDICIAIS
REGISTRADOS NO PASSIVO PERMANENTE
ADMINISTRAÇÃO DIRETA - POSIÇÃO EM 31/12/2019

Nº ORDEM	ORGÃO PAGADOR/FAVORECIDO	MOVIMENTAÇÃO DO EXERCÍCIO - EM R$					
		SALDO EM 31/12/2018	ATUALIZAÇÕES	INSCRITOS	PAGOS	BAIXADOS	SALDO EM 31/12/2019
	PROCURADORIA GERAL DO ESTADO						
2987	RICARDO MALACHIAS CICONELO	117.779,87	3.144,72				120.924,59
2988	RAFAEL SANTOS ALMEIDA	31.497,03	840,97				32.338,00
2989	MARIA JOSÉ DE OLIVEIRA	9.399,20	250,96				9.650,16
2990	FARO E CARDOSO ADVOGADOS ASSOCIADOS	48.073,92	1.283,57				49.357,49
2991	JÚLIO ROCHADEL MOREIRA	46.599,57	1.244,21				47.843,78
2992	VICENTE FERREIRA NASCIMENTO NETO	15.423,00	411,79				15.834,79
2993	MANOEL JOSÉ DA SILVA	68.866,25	1.838,73				70.704,98
2994	EDINALDO ARAÚJO	214.076,96	5.715,85				219.792,81
2995	ANGÉLICA MARIA HENRIQUE GUERRA	13.221,37	353,01				13.574,38
2996	ANA MARIA DA SILVA MIRANDA	28.330,93	756,44				29.087,37
2997	ROSELI SILVA DE JESUS PEREIRA	59.073,66	1.577,27				60.650,93
2998	ESPÓLIO DE MANOEL MESSIAS DOS SANTOS REP. POR MARIZETE S. SANTOS	166.291,81	4.439,99				170.731,80
2999	BRUNA SOUZA ÁVILA	280.880,35	7.499,51				288.379,86
3000	VOLKSWAGEM DO BRASIL LTDA E FORD BRASIL	169.434,36	4.523,90				173.958,26
3001	JOSÉ ANTÔNIO MAGALHÃES DE MELO E FERREIRA	14.287,14	381,47				14.668,61
3002	GENIVALDO GOMES MENDONÇA	12.000,00	320,40				12.320,40
3003	MANOEL JOSELITA NUNES NETO	36.540,29	975,63				37.515,92
3004	PAULO DA SILVA MATOS	98.311,07	2.624,91				100.935,98
3005	VOLKSWAGEM DO BRASIL LTDA E FORD BRASIL	190.962,57	5.098,70				196.061,27
3006	JOSÉ ROSA DIAS NETO	32.370,23	864,29				33.234,52
3007	JOSÉ FERNANDES DA SILVA	32.551,59	869,13				33.420,72
3008	DEBORA CAROLINA DE OLIVEIRA	12.949,07	345,74				13.294,81
3009	EVANDRO SENA E SILVA	128.110,19	3.420,54				131.530,73
3010	MIRALDETE MENEZES DA SILVA	101.371,66	2.706,62				104.078,28
3011	MARIA VIRGÍNIA SOBRAL FRANCO	309.464,03	8.262,69				317.726,72
3012	EMÍLIO PEREIRA DOS SANTOS	109.682,11	2.928,51				112.610,62
3013	GREGÓRIO LEITE ALVES JÚNIOR	122.615,60	3.273,84				125.889,44
3014	VALÉRIA DA GLÓRIA SANTOS	105.979,05	2.829,64				108.808,69
3015	JORGE LUIZ DE OLIVEIRA	83.352,29	2.225,51				85.577,80
3016	ELIZABETH CYNTHIA COUTO BATISTA	380.545,44	10.160,56				390.706,00
3017	LUSIA SOUZA SANTOS	83.690,61	2.234,54				85.925,15
3018	JOSÉ AUGUSTO PITANGA	351.420,19	9.382,92				360.803,11
3019	JOSÉ DANILO LIMA DA CONCEIÇÃO	55.200,81	1.473,86				56.674,67

DEMONSTRATIVO ANALITICO DOS PRECATÓRIOS JUDICIAIS
REGISTRADOS NO PASSIVO PERMANENTE
ADMINISTRAÇÃO DIRETA - POSIÇÃO EM 31/12/2019

Nº ORDEM	ORGÃO PAGADOR/FAVORECIDO	MOVIMENTAÇÃO DO EXERCÍCIO - EM R$					
		SALDO EM 31/12/2018	ATUALIZAÇÕES	INSCRITOS	PAGOS	BAIXADOS	SALDO EM 31/12/2019
	PROCURADORIA GERAL DO ESTADO						
3020	MARIA DO PERPETUO SOCORRO TAVARES DO NASCIMENTO	31.624,71	844,38				32.469,09
3021	ISA ENGENHARIA LTDA	519.534,21	13.871,56				533.405,77
3022	MARIA DE FÁTIMA OLIVEIRA MELO	31.142,94	831,52				31.974,46
3023	MARIA DE FÁTIMA PRADO MACHADO	29.684,37	792,57				30.476,94
3024	VERDURAL DIST. DE VERDURAS E FRUTAS LTDA	279.624,91	7.465,99				287.090,90
3025	JOÃO DOMINGOS DOS SANTOS	49.047,24	1.309,56				50.356,80
3026	JOSÉ BATISTA DOS SANTOS	71.659,99	1.913,32				73.573,31
3027	MARIA MARTA BISPO SANTOS	52.604,74	1.404,55				54.009,29
3028	HEROTILDES VIANA	72.672,10	1.940,35				74.612,45
3029	LAYSE GLÓRIA LIMA SANTOS	8.371,71	223,52				8.595,23
3030	RAIMUNDA MARIA DA COSTA DOS ANJOS	59.766,23	1.595,76				61.361,99
3031	JOSÉ JORGE MELO JÚNIOR	41.229,11	1.100,82				42.329,93
3032	AUREA MARIA NORBERTO CARDOSO	68.813,68	1.837,33				70.651,01
3033	MARIA ELIZABETE NASCIMENTO TORRES	13.083,64	349,33				13.432,97
3034	FERNANDA TEREZA TAVARES BANDEIRA	23.225,68	620,13				23.845,81
3035	EDIVALDO VIEIRA DE SOUZA	49.047,24	1.309,56				50.356,80
3036	JOSÉ ANTÔNIO MAGALHÃES DE MELO E FERREIRA	28.590,86	763,38				29.354,24
3037	JONAS SILVA	188.756,68	5.039,80				193.796,48
3038	PETRÓLEO BRASILEIRO S. A - PETROBRÁS	19.997,52	533,93				20.531,45
3039	ENEIDE MARIA ARAÚJO ANDRADE	64.900,14	1.732,83				66.632,97
3040	ANDRÉ MARCOS ARAÚJO LEAL	32.797,55	875,69				33.673,24
3041	MARIA LUCIENE DA SILVA VIEIRA	14.124,71	377,13				14.501,84
3042	MARCELO SAMPAIO DE FIGUEIREDO	19.033,67	508,20				19.541,87
3043	MARCELO ROCHA MESQUITA	23.484,44	627,03				24.111,47
3044	ETELVINA SOARES DA ROCHA	108.581,63	2.899,13				111.480,76
3045	BENJAMIN RODRIGUES FRANKLIN	211.794,06	5.654,90				217.448,96
3046	WALTER TELES JUNQUEIEA	241.144,21	6.438,55				247.582,76
3047	TEREZINHA SANTOS DAS VIRGENS	350.580,65	9.360,50				359.941,15
3048	VINALDO SANTANA BISPO	87.831,56	2.345,10				90.176,66
3049	MARIA JOSÉ SALES FREITAS	17.210,42	459,52				17.669,94
3050	CAMILA RODRIGUES OLIVEIRA	10.011,62	267,31				10.278,93
3051	ANTÔNIO DE OLIVEIRA NASCIMENO	2.691.006,50	71.849,87				2.762.856,37
3052	ADEMIR MEIRA SOCIEDADE INDIVIDUAL DE ADVOCACIA	132.083,89	3.526,64				135.610,53

DEMONSTRATIVO ANALITICO DOS PRECATÓRIOS JUDICIAIS
REGISTRADOS NO PASSIVO PERMANENTE
ADMINISTRAÇÃO DIRETA - POSIÇÃO EM 31/12/2019

Nº ORDEM	ORGÃO PAGADOR/FAVORECIDO	MOVIMENTAÇÃO DO EXERCÍCIO - EM R$					
		SALDO EM 31/12/2018	ATUALIZAÇÕES	INSCRITOS	PAGOS	BAIXADOS	SALDO EM 31/12/2019
	PROCURADORIA GERAL DO ESTADO						
3053	GIVALDO BARRETO DE JESUS	1.153.310,10	30.793,38				1.184.103,48
3054	NILMA DO AMOR VIEIRA CORNÉLIO	20.489,03	547,06				21.036,09
3055	IRANILDO DA SILVA MARINHO	13.987,14	373,46				14.360,60
3056	MARIA LIMA DE ARAÚJO TORRES	108.217,37	2.889,40				111.106,77
3057	ROSA MARIA DE MATOS MARTINS	71.585,02	1.911,32				73.496,34
3058	LUIZ BASTOS VASCONCELOS	369.535,38	9.866,59				379.401,97
3059	JOSÉ ANTÔNIO SANTOS FERREIRA	12.186,30	325,37				12.511,67
3060	MARIA DAS GRAÇAS TOJAL COSTA	23.008,97	614,34				23.623,31
3061	MARIA DA PIEDADE ALVES ANDRADE E OUTROS	22.831,91	609,61				23.441,52
3062	ANNA PAULA SOUZA DA FONSECA SANTANA	12.639,45	337,47				12.976,92
3063	JOSÉ GENIVALDO COUTO	290.395,49	7.753,56				298.149,05
3064	JOSÉ ELIAS DOS SANTOS	1.324.978,16	35.376,92				1.360.355,08
3065	PEDRO VICTÓRIO DAUD	25.045,83	668,72				25.714,55
3066	MÔNICA MARIA RODRIGUES	25.045,83	668,72				25.714,55
3067	PAULO HENRIQUE MEDEIROS CORREIRA	11.469,17	306,23				11.775,40
3068	LUCIA DAMIANA BARRETO DOS SANTOS	17.874,47	477,25				18.351,72
3069	JOSÉ BATISTA NETO	68.334,02	1.824,52				70.158,54
3070	JOSÉ SEBATIÃO DE JESUS	87.503,82	2.336,35				89.840,17
3071	MARIA DIVINA DE JESUS	87.503,83	2.336,35				89.840,18
3072	HUMBERTO DE JESUS	87.503,82	2.336,35				89.840,17
3073	COSME SANTOS	17.553,55	468,68				18.022,23
3074	MARIA VANDA NASCIMENTO DA FONSECA	8.447,79	225,56				8.673,35
3075	ANSELMO GONÇALVES LIMA	126.165,09	3.368,61				129.533,70
3076	JOSEFA ALVES SANTOS FILHA	49.166,92	1.312,76				50.479,68
3077	EDINEIDE VIEIRA COUTO BATISTA	380.545,44	10.160,56				390.706,00
3078	HILDO DE SANTANA ANDRADE	41.738,15	1.114,41				42.852,56
3079	CÍCERO ISÍDIO DA SILVA	41.738,15	1.114,41				42.852,56
3080	MANOEL MESSIAS DOS SANTOS	41.738,15	1.114,41				42.852,56
3081	ANTONIO MACEDO SANTOS	73.262,35	1.956,10				75.218,45
3082	MARIA SILVANIA DOS SANTOS	188.649,76	5.036,95				193.686,71
3083	ANA TEREZA SERQUEIRA OLIVEIRA	270.586,45	7.224,66				277.811,11
3084	JOSE AUGUSTO PINTO	514.666,66	13.741,60				528.408,26
3085	JEAN SANTOS CHAVES DA SILVA		4.407,03	165.057,18			169.464,21

DEMONSTRATIVO ANALITICO DOS PRECATÓRIOS JUDICIAIS
REGISTRADOS NO PASSIVO PERMANENTE
ADMINISTRAÇÃO DIRETA - POSIÇÃO EM 31/12/2019

Nº ORDEM	ORGÃO PAGADOR/FAVORECIDO	MOVIMENTAÇÃO DO EXERCÍCIO - EM R$					
		SALDO EM 31/12/2018	ATUALIZAÇÕES	INSCRITOS	PAGOS	BAIXADOS	SALDO EM 31/12/2019
	PROCURADORIA GERAL DO ESTADO						
3086	CINTIA REGINA DE LISBOA COSTA		14.878,46	557.245,64			572.124,10
3087	KALINKA MARRY LEAL BARRETO		244,38	9.152,93			9.397,31
3088	JANARY DA SILVA CHAVES		326,79	12.239,34			12.566,13
3089	GLEDSON DE SOUZA LIMA		614,03	22.997,37			23.611,40
3090	MARIA EMILIA CAETANO DOS SANTOS		295,71	11.705,33			12.001,04
3091	AIRTON ANTÔNIO DE JESUS JÚNIOR		5.503,56	206.125,74			211.629,30
3092	CRISTIANE LIMA SANTOS		326,51	12.228,89			12.555,40
3093	KLEVERSON MARQUES DOS SANTOS		1.122,31	42.033,93			43.156,24
3094	ANTÔNIA VITOR DE JESUS SILVA	37.205,16					37.205,16
3095	LUCINEIDE ALVES OLIVEIRA	10.464,96					10.464,96
3096	MARIAINES MACEDO SANTOS	12.539,04					12.539,04
3097	VERBENA MARIA NASCIMENTO DE CARVALHO	76.425,44					76.425,44
3098	ROSALDINA MARIA DE JESUS	11.654,58					11.654,58
3099	GILDETE CARLOS DOS SANTOS	118.281,34					118.281,34
3100	ANA CAROLINA LISBÔA PRUDENTE	24.583,14					24.583,14
3101	EDUARDO PORTO FILHO	205.254,03					205.254,03
3102	FERNANDO ANTÔNIO ALVES SAMPAIO	79.948,22					79.948,22
3103	GISELIA MARIA SANTOS BEZERRA	101.784,13					101.784,13
3104	IRENE PAULA RODRIGUES CONCEIÇÃO	49.857,36					49.857,36
3105	JOÃO MOREIRA ARAGÃO	195.599,42					195.599,42
3106	MARINA MARIE ARAMAKI	19.020,07					19.020,07
3107	GUILHERME SOBRAL SANTOS	16.978,81					16.978,81
3108	MARCELA CAMPOS ESCARIZ	13.121,49					13.121,49
3109	JOSÉ MAURÍCIO DA CONCEIÇÃO	25.548,76					25.548,76
3110	GERALDO RESENDE FILHO	11.210,79					11.210,79
3111	IRAILDE VIEIRA FEITOSA	56.544,07					56.544,07
3112	RUI MONTEIRO COSTA	7.459,91					7.459,91
3113	MANOEL SALES DOS SANTOS	51.282,92					51.282,92
3114	MARIA APARECIDA BARROS DOS SANTOS	18.462,04					18.462,04
3115	JURANDI DOS SANTOS	52.011,84					52.011,84
3116	JOAO RAMILO LAFAYETTE DOS SANTOS	11.095,02					11.095,02
3117	JEOVANES FRANCISCO DA SILVA	8.539,79					8.539,79
3118	VANEIDE DE ARAUJO CAMPOS	26.018,58					26.018,58

DEMONSTRATIVO ANALITICO DOS PRECATÓRIOS JUDICIAIS
REGISTRADOS NO PASSIVO PERMANENTE
ADMINISTRAÇÃO DIRETA - POSIÇÃO EM 31/12/2019

Nº ORDEM	ORGÃO PAGADOR/FAVORECIDO	MOVIMENTAÇÃO DO EXERCÍCIO - EM R$					
		SALDO EM 31/12/2018	ATUALIZAÇÕES	INSCRITOS	PAGOS	BAIXADOS	SALDO EM 31/12/2019
	PROCURADORIA GERAL DO ESTADO						
3119	ALDA MARIA VALENÇA RODRIGUES	109.265,89					109.265,89
3120	EDGARD DE FARO ROLLEMBERG FILHO	53.783,62					53.783,62
3121	KAUAN SILVANIO DE JESUS SANTOS REP. POR GILVANIA DE JESUS SANTOS	47.807,50					47.807,50
3122	SAULO AUGUSTO MENEZES GOMES	18.716,94					18.716,94
3123	LUIZ ALBERTO SANTOS DE JESUS	41.024,23					41.024,23
3124	ADAILTON MORAIS CAMPOS	26.018,58					26.018,58
3125	MARIA GORETE GOMES VARJAO	12.804,19					12.804,19
3126	EMIDIO VAZ FILHO	22.324,01					22.324,01
3127	ANTONIA DE ALBURQUEQUE PIRES DA SILVA	24.935,02					24.935,02
3128	JOSE MODESTO	31.790,49					31.790,49
3129	JOSE MODESTO	206.507,21					206.507,21
3130	MARIA ANGELICA MENEZES DE ALMEIDA	82.665,01					82.665,01
3131	MARIA DA CONCEICAO SOARES BONIFACIO	29.996,41					29.996,41
3132	MARIA DE LOURDES OLIVEIRA BONFIM ALVES	12.949,06					12.949,06
3133	KAUAN SILVANIO DE JESUS SANTOS REP. POR GILVANIA DE JESUS SANTOS	46.955,31					46.955,31
3134	ANA CONCEICAO FONTES DOS SANTOS	141.490,13					141.490,13
3135	JOSÉ ABRAÃO SANTOS CUSTÓDIO	13.755,96					13.755,96
3136	EDERALDO JOSÉ DE ARRUDA	69.373,92					69.373,92
3137	LEONCIO PAULINO DOS SANTOS	83.462,37					83.462,37
3138	ANIZIO GOMES	83.462,37					83.462,37
3139	CLEONALDO SANTANA FONTES	34.066,72					34.066,72
3140	MARIA CÍCERA DO NASCIMENTO	167.471,19					167.471,19
3141	AUREA PEREIRA DE OLIVEIRA	21.152,25					21.152,25
3142	EDVALDO SANTOS FREIRE	9.833,61					9.833,61
3143	EINALDO BATISTA SANTOS	75.208,47					75.208,47
3144	SEBASTIÃO DOS SANTOS	83.462,37					83.462,37
3145	REGIVAN DO NASCIMENTO	167.471,19					167.471,19
3146	ELIANA DO NASCIMENTO	167.471,19					167.471,19
3147	GENILSON DOS SANTOS	9.526,30					9.526,30
3148	JANE SILVA DE ARAÚJO SANTOS	20.046,18					20.046,18
3149	MARCELA DA SILVA SANTOS	54.564,81					54.564,81
3150	MARIA DEUZINHA DOS SANTOS NASCIMENTO	167.471,19					167.471,19
3151	GUILHERME SOBRAL SANTOS	26.125,66					26.125,66
3152	JOSÉ JUSCELINO LIMA MARINHO	14.919,34					14.919,34

DEMONSTRATIVO ANALITICO DOS PRECATÓRIOS JUDICIAIS
REGISTRADOS NO PASSIVO PERMANENTE
ADMINISTRAÇÃO DIRETA - POSIÇÃO EM 31/12/2019

Nº ORDEM	ORGÃO PAGADOR/FAVORECIDO	MOVIMENTAÇÃO DO EXERCÍCIO - EM R$					
		SALDO EM 31/12/2018	ATUALIZAÇÕES	INSCRITOS	PAGOS	BAIXADOS	SALDO EM 31/12/2019
	PROCURADORIA GERAL DO ESTADO						
3153	MARIA DA CONCEIÇÃO SANTOS NASCIMENTO	167.471,19					167.471,19
3154	ANA NEIRE ANDRADE SANTOS	21.367,71					21.367,71
3155	FERNANDO MONTEIRO MARCELINO	14.432,91					14.432,91
3156	JOÃO GABRIEL ARAGÃO AMARAL	150.000,00					150.000,00
3157	IVO ANTÔNIO DE ANDRADE SANTOS	17.851,57					17.851,57
3158	PATRÍCIA ALCÂNTARA DA CONCEIÇÃO	13.765,79					13.765,79
3159	JOSUEL DOS SANTOS	13.765,79					13.765,79
3160	VERA LUCIA CRUZ SANTOS	67.093,03					67.093,03
3161	EDENILSON SANTOS FREIRE	9.833,61					9.833,61
3162	EDILSON SANTOS FREIRE	9.833,61					9.833,61
3163	JOSÉ ONIAS DE OLIVEIRA	154.059,47					154.059,47
3164	NAYANNA GOMES BATALHA DE GOIS	9.432,24					9.432,24
3165	HUGO DE ALMEIDA SANTANA	32.817,52					32.817,52
3166	MARIA JOSÉ DE SOUZA RESENDE	63.854,70					63.854,70
3167	CARLOS ALBERTO PEREIRA BARROS	89.837,33					89.837,33
3168	CARLOS ANIBAL MALULO PENA	29.390,59					29.390,59
3169	MEHUJAEL COLAÇO RODRIGUES	14.801,97					14.801,97
3170	VANESSA ROCHA FERREIRA	20.419,67					20.419,67
3171	VERA LÚCIA ACIOLE SOUZA	56.994,12					56.994,12
3172	GILSON DE OLIVEIRA	80.600,14					80.600,14
3173	GENÉZIO CARDOSO DE JESUS	41.929,63					41.929,63
3174	CÍCERA BARBOSA DA SILVA PINHEIRO	13.443,30					13.443,30
3175	ÊLEA MARIA SANTOS MATOS	15.470,66					15.470,66
3176	EDINALDO VOGADO DA SILVA	19.574,25					19.574,25
3177	JACKELINE VITAL SARAIVA	9.721,78					9.721,78
3178	VALDEMIR DOS SANTOS	194.922,38					194.922,38
3179	PAULO LOIOLA SILVA	408.971,17					408.971,17
3180	ANA CELIA SANTOS SILVA SOUZA	12.069,34					12.069,34
3181	MARIA APARECIDA SILVA	408.971,17					408.971,17
3182	CRISTIANO FRAGA DE SOUZA	10.356,48					10.356,48
3183	JACQUELINE MUNIZ FEITOZA	9.283,61					9.283,61
3184	GILVAN DE JESUS RODRIGUES	10.251,71					10.251,71
3185	TANIA REGINA ESPERIDIÃO DE FARIA	24.035,55					24.035,55

DEMONSTRATIVO ANALITICO DOS PRECATÓRIOS JUDICIAIS
REGISTRADOS NO PASSIVO PERMANENTE
ADMINISTRAÇÃO DIRETA - POSIÇÃO EM 31/12/2019

Nº ORDEM	ORGÃO PAGADOR/FAVORECIDO	MOVIMENTAÇÃO DO EXERCÍCIO - EM R$					
		SALDO EM 31/12/2018	ATUALIZAÇÕES	INSCRITOS	PAGOS	BAIXADOS	SALDO EM 31/12/2019
	PROCURADORIA GERAL DO ESTADO						
3186	MARIA NEVES BRITO ANDRADE	29.520,31					29.520,31
3187	ANTONIO FERNANDO LIMA SANTANA	118.857,77					118.857,77
3188	ALBERIO DE ARAGÃO FREITAS	54.428,88					54.428,88
3189	JOAQUIM FONTES FREIRE	7.478,50					7.478,50
3190	EUNICE CARVALHO MATOS COSTA	77.812,54					77.812,54
3191	LUCIANO SILVA NERY	74.387,07					74.387,07
3192	ANDERSON DE ARAGÃO FREITAS	57.296,14					57.296,14
3193	IZAILDE OLIVEIRA SANTOS	89.063,32					89.063,32
3194	MARLEIDE DE OLIVEIRA DAS VIRGENS	14.702,35					14.702,35
3195	PATRICIA OLIVEIRA SANTOS	15.096,61					15.096,61
3196	MARGARIDA PEREIRA DE AZEVEDO	146.844,81					146.844,81
3197	LUCIANA ARAÚJO DO CARMO	68.481,00					68.481,00
3198	JOSÉ MATOS DA SILVA	24.814,40					24.814,40
3199	ELPÍDIO CORREIA DE BRITTO	164.402,69					164.402,69
3200	EVANIRA MARIA SANTANA SANTOS	23.362,08					23.362,08
3201	ALISSON DE ARAGÃO FREITAS	75.144,53					75.144,53
3202	MARIA ELISABETE NUNES	17.929,81					17.929,81
3203	MARIA JAIDÊ SILVA DO CARMO	18.932,45					18.932,45
3204	ELMO DURVAL DA COSTA	466.272,87					466.272,87
3205	MARIA IVANILDE DO CARMO	18.457,84					18.457,84
3206	MARIA APARECIDA GAMA DE OLIVEIRA	26.739,56					26.739,56
3207	ELIAS MACHADO DE SOUZA	55.618,63					55.618,63
3208	CREUZA ROCHA SANTOS	28.456,87					28.456,87
3209	MARIA DOS ANJOS DO NASCIMENTO	167.471,19					167.471,19
3210	JOSEFA LENIER MONTEIRO DE OLIVEIRA	23.511,93					23.511,93
3211	SALVIO PAIVA MENDONÇA	54.879,47					54.879,47
3212	YSLAINE DOS SANTOS ROCHA	54.812,96					54.812,96
3213	YASMIM SANTOS ROCHA	54.812,96					54.812,96
3214	GEDALVA VITAL	19.443,56					19.443,56
3215	ROSANA VITAL ROSENDO	19.443,56					19.443,56
3216	MARLENE PACHECO VITAL	19.443,56					19.443,56
3217	SUZANA DA CONCEIÇÃO VITAL	19.443,56					19.443,56
3218	IRINEU VITAL SARAIVA	9.721,78					9.721,78
3219	IVANDA RESENDE LIMA TELES	22.428,28					22.428,28
3220	MARIA ELIETE DE JESUS SANTANA	10.754,35					10.754,35

DEMONSTRATIVO ANALITICO DOS PRECATÓRIOS JUDICIAIS
REGISTRADOS NO PASSIVO PERMANENTE
ADMINISTRAÇÃO DIRETA - POSIÇÃO EM 31/12/2019

Nº ORDEM	ORGÃO PAGADOR/FAVORECIDO	MOVIMENTAÇÃO DO EXERCÍCIO - EM R$					
		SALDO EM 31/12/2018	ATUALIZAÇÕES	INSCRITOS	PAGOS	BAIXADOS	SALDO EM 31/12/2019
	PROCURADORIA GERAL DO ESTADO						
3221	MARIA NOELIA DORIA SANTOS	40.236,72					40.236,72
3222	ANTONIO LOIOLA NETO	408.971,17					408.971,17
3223	MARIA LUCIA SILVA GOMES	408.971,17					408.971,17
3224	MARIA CÉLIA SILVA	408.971,17					408.971,17
3225	MARIA ELZE SILVA	408.971,17					408.971,17
3226	CRIZELIA FERREIRA DE OLIVEIRA	47.920,19					47.920,19
3227	LUCIANO SILVA FREITAS	10.958,84					10.958,84
3228	JOÃO BATISTA DOS SANTOS	281.579,04					281.579,04
3229	MARIA AUGUSTA SANTOS FARO	36.832,69					36.832,69
3230	JOSÉ MILTON ALVES DOS SANTOS	93.750,21					93.750,21
3231	JOÃO PACHECO VITAL	19.443,55					19.443,55
3232	FRANCISCO LOIOLA FILHO	408.971,17					408.971,17
3233	DJENAL LOIOLA SILVA JUNIOR	408.971,17					408.971,17
3234	FÁBIO JOSÉ DA SILVA	6.209,22					6.209,22
3235	MARIA JOSÉ VITAL	19.443,56					19.443,56
3236	MARIA DAS GRAÇAS SANTOS MELO	148.581,49					148.581,49
3237	GILVAN DOS SANTOS OLIVEIRA			27.511,16			27.511,16
3238	PETRÓLIO BRASILEIRO S.A			22.106,52			22.106,52
3239	BETUSE COMERCIAL LTDA			115.725,35			115.725,35
3240	ROMULO SANTOS COSTA			67.970,18			67.970,18
3241	CLEVERSON CHEVEL DOS SANTOS FARO			97.500,63			97.500,63
3242	ANTONIO FERNANDES DE MENEZES			56.645,84			56.645,84
3243	CARMELITA MENEZES BASTOS			348.975,25			348.975,25
3244	SEVERINA MARIA DA SILVA			118.745,63			118.745,63
3245	MARILENE LINO DE JESUS			103.714,42			103.714,42
3246	LUIZ CARLOS DOS SANTOS			24.681,01			24.681,01
3247	CLEDIDA MARIA MACHADO			75.050,91			75.050,91
3248	MARIA EUGENIA SANTOS DE OLIVEIRA			13.857,29			13.857,29
3249	NANCY BARROS SOARES			72.040,87			72.040,87
3250	EMILIANA BEZERRA NUNES			15.630,22			15.630,22
3251	JOSEFINA FERREIRA LEITE			55.635,42			55.635,42
3252	MARCELO POCONÉ DANTAS			7.505,09			7.505,09
3253	ARLETE SOUZA MONTEIRO			81.598,46			81.598,46
3254	MARIA DAS GRAÇAS COSTA DE SOUZA MENENDEZ			81.598,46			81.598,46
3255	VINÍCIUS BRAVO DE OLIVEIRA SANTOS			27.485,10			27.485,10

DEMONSTRATIVO ANALITICO DOS PRECATÓRIOS JUDICIAIS
REGISTRADOS NO PASSIVO PERMANENTE
ADMINISTRAÇÃO DIRETA - POSIÇÃO EM 31/12/2019

Nº ORDEM	ORGÃO PAGADOR/FAVORECIDO	MOVIMENTAÇÃO DO EXERCÍCIO - EM R$					
		SALDO EM 31/12/2018	ATUALIZAÇÕES	INSCRITOS	PAGOS	BAIXADOS	SALDO EM 31/12/2019
	PROCURADORIA GERAL DO ESTADO						
3256	SONIA MARIA ALVES ALMEIDA			64.185,99			64.185,99
3257	MARCIA VALERIA LIRA SANTANA			50.767,86			50.767,86
3258	MARIA GILENE DOS SANTOS			57.498,71			57.498,71
3259	MARIA DAS DORES LEMOS DANTAS			34.555,31			34.555,31
3260	GESILDA PRAXEDES DOS SANTOS			20.770,46			20.770,46
3261	MANOEL MESSIAS ALVES DOS SANTOS			31.265,15			31.265,15
3262	MARIA APARECIDA NUNES			16.847,46			16.847,46
3263	MARIA DE FÁTIMA MATIAS FARIAS			52.297,52			52.297,52
3264	JADSON DOS SANTOS SÁ			19.614,48			19.614,48
3265	JUNIA DE CÁSSIA SANTOS CRUZ			19.912,64			19.912,64
3266	JOSÉ LENILDISON GOMES DA SILVA			19.649,26			19.649,26
3267	ANGENALDA CAVALCANTE DA SILVA XAVIER			63.220,66			63.220,66
3268	ANTÔNIO LEITE DA INVENÇÃO FILHO			115.656,82			115.656,82
3269	MARIA DOS PRAZERES DOS SANTOS			157.401,19			157.401,19
3270	MANOEL MESSIAS PEREIRA DOS SANTOS			18.863,95			18.863,95
3271	JONATAN TEIXIRA MARINHO			15.536,79			15.536,79
3272	JILSON RAMOS DOS SANTOS			19.943,55			19.943,55
3273	KISSIA DE JESUS FERREIRA			13.232,31			13.232,31
3274	JOSÉ VENCESLAU PEREIRA DUQUE			20.720,03			20.720,03
3275	MARCIO DANTAS DE OLIVEIRA			18.638,61			18.638,61
3276	LUZIMARY FERNANDA BATISTA SANTOS			15.223,96			15.223,96
3277	ERICA MARIA DO NASCIMENTO OLIVEIRA			14.609,88			14.609,88
3278	AUDEMIR MATHIAS DA SILVA			31.722,57			31.722,57
3279	NILTON LIMA DOS SANTOS			10.949,39			10.949,39
3280	GERUZA SEMIRAMES CANDIDO PEREIRA			63.432,98			63.432,98
3281	NOCE ADVOGADOS			12.005,41			12.005,41
3282	JOSE RILDO DE JESUS DOS SANTOS			29.424,48			29.424,48
3283	GEORGE CAMPOS SILVA			28.296,15			28.296,15
3284	LUIS CARLOS MARQUES DE OLIVEIRA			42.537,63			42.537,63
3285	MARIA DE FÁTIMA COSTA LEITE			19.499,57			19.499,57
3286	SILDNES MUNIZ CARIRI			51.593,57			51.593,57
3287	BRUNO EDUARDO CAMPOS MATOS			34.110,33			34.110,33
3288	FRANKLIN MENEZES DOS SANTOS			14.738,64			14.738,64
3289	JOAO CARDOSO DE JESUS			28.296,15			28.296,15

DEMONSTRATIVO ANALITICO DOS PRECATÓRIOS JUDICIAIS
REGISTRADOS NO PASSIVO PERMANENTE
ADMINISTRAÇÃO DIRETA - POSIÇÃO EM 31/12/2019

Nº ORDEM	ORGÃO PAGADOR/FAVORECIDO	MOVIMENTAÇÃO DO EXERCÍCIO - EM R$					
		SALDO EM 31/12/2018	ATUALIZAÇÕES	INSCRITOS	PAGOS	BAIXADOS	SALDO EM 31/12/2019
	PROCURADORIA GERAL DO ESTADO						
3290	MARIA LUCIA MESSIAS DA SILVA			24.704,35			24.704,35
3291	EDIVAL DE LIMA ROCHA			35.130,93			35.130,93
3292	RANULFO BEZERRA			72.672,10			72.672,10
3293	CARLOS HENRIQUE SANTOS			15.014,02			15.014,02
3294	IVAN LOPES DE AZEVEDO FILHO			32.609,74			32.609,74
3295	MARCO ANTONIO SANTOS			27.914,84			27.914,84
3296	VALMIR COSTA DE SA			38.155,12			38.155,12
3297	SCHAPIESKI E TOMAZONI ADVOGADOS ASSOCIADOS			106.640,62			106.640,62
3298	ELIZABETH MARIANNE SOUZA DE FRANÇA			20.037,25			20.037,25
3299	EROTILDES DIAS DOS SANTOS			65.965,36			65.965,36
3300	KARINNE VITORIA SILVA NUNES			212.011,17			212.011,17
3301	AUDINELSON ARAUJO DE JESUS			52.071,87			52.071,87
3302	CARLOS AUGUSTO MELO DE ANDRADE			152.417,81			152.417,81
3303	DIVO RODRIGUES DOS SANTOS FILHO			170.396,01			170.396,01
3304	SILVANIO DE MELO VIEIRA			150.055,23			150.055,23
3305	ADRIANA DA SILVA			228.709,96			228.709,96
3306	JOÃO EDUARDO SOBRAL DE BARROS			18.737,21			18.737,21
3307	MARIA JOSÉ SILVA SANTOS			17.396,70			17.396,70
3308	MARIA ADELINA DOS SANTOS			63.808,74			63.808,74
3309	INÁCIO SANTOS SILVA			38.545,96			38.545,96
3310	GABRIELA BARROS DOS SANTOS			123.918,84			123.918,84
3311	JOSÉ AMANDO SANTIAGO			36.571,43			36.571,43
3312	RIVANETE CRISTINA SANTOS			18.038,29			18.038,29
3313	GLAUCIRIA SANTANA DE OLIVEIRA			25.544,89			25.544,89
3314	FRANKLIN MAGALHÃES RIBEIRO			12.761,75			12.761,75
3315	MARIA DA GLÓRIA GOMES CORREIA			36.548,85			36.548,85
3316	ANTÔNIO EURICO DOS SANTOS			52.800,00			52.800,00
3317	BISPO, MACHADO E MUSSY ADVOGADOS			20.929,77			20.929,77
3318	ACÉLIA OLIVEIRA DA SILVA			38.545,96			38.545,96
3319	MARIA DE LOURDES SANTANA NORONHA			50.775,18			50.775,18
3320	MARIA GILENILZA SANTOS XAVIER			12.812,29			12.812,29
3321	MARIA BARROSO VIEIRA			36.997,28			36.997,28
3322	HILTON VICENTE PORTO RIBEIRO			20.967,24			20.967,24
3323	CARLOS ROBERTO CRUZ			130.882,22			130.882,22
3324	LEOSMÁRIO DE ANDRADE RAMOS			14.310,30			14.310,30

DEMONSTRATIVO ANALITICO DOS PRECATÓRIOS JUDICIAIS
REGISTRADOS NO PASSIVO PERMANENTE
ADMINISTRAÇÃO DIRETA - POSIÇÃO EM 31/12/2019

Nº ORDEM	ORGÃO PAGADOR/FAVORECIDO	MOVIMENTAÇÃO DO EXERCÍCIO - EM R$					
		SALDO EM 31/12/2018	ATUALIZAÇÕES	INSCRITOS	PAGOS	BAIXADOS	SALDO EM 31/12/2019
	PROCURADORIA GERAL DO ESTADO						
3325	EDINALDA ANDRADE CHAVES			61.180,22			61.180,22
3326	RIVALDA SANTOS COUTO			19.329,19			19.329,19
3327	DORELICE VIEIRA DE MENEZES SANTOS			14.338,35			14.338,35
3328	ANA PAULA GOMES SANTOS			57.949,96			57.949,96
3329	MARIA JOSEFINA TAVARES SANTOS			20.995,57			20.995,57
3330	VER LÚCIA BORGES DO NASCIMENTO			21.143,27			21.143,27
3331	LUCIENE CONCEIÇÃO CERQUEIRA COSTA REGIS			19.198,60			19.198,60
3332	KLEBER COSTA SILVA			49.859,88			49.859,88
3333	OLÍVIA DE PAULA OLIVEIRA			18.466,75			18.466,75
3334	SORAI MARIA DÓRIA DE OLIVEIRA			25.974,39			25.974,39
3335	JOSEFA SÁ DE OLIVEIRA			91.104,71			91.104,71
3336	ROSELENA SANTOS LOBO			64.192,10			64.192,10
3337	ROSENDO BATISTA DE OLIVEIRA FILHO			15.014,02			15.014,02
3338	EDUARDO OLIVEIRA DA SILVA			38.545,96			38.545,96
3339	ROBERTO JORGE DO NASCIMENTO			45.645,21			45.645,21
3340	DEISE PIRANGA BARROS			123.918,84			123.918,84
3341	ANA JULIA LEITE VIEIRA			30.354,40			30.354,40
3342	THAÍS FERREIRA			19.469,37			19.469,37
3343	JOSÉ BARROS DOS SANTOS			123.918,84			123.918,84
3344	MANOEL DOS SANTOS OLIVEIRA			11.282,09			11.282,09
3345	PATRÍCIA SANTOS VIEIRA			44.128,34			44.128,34
3346	FERTILIZANTES HERINGER S/A			128.002,38			128.002,38
3347	ANTÔNIO BELARMINO DOS SANTOS			84.637,96			84.637,96
3348	JOSÉ EDCARLOS DE JESUS SANTOS			29.611,90			29.611,90
3349	JULIA DA SILVA SANTOS			34.646,63			34.646,63
3350	INFORLINE INDÚSTRIA E COMÉRCIO DE MÓVEIS LTDA			30.026,21			30.026,21
3351	RENATO MENEZES DE ARAÚJO			10.468,49			10.468,49
3352	EWERTON LANCASTER DOS SANTOS			22.666,34			22.666,34
3353	JOSEFA MARIA SIMÕES DE SANTANA			23.382,45			23.382,45
3354	CRISTINA MARIS MENDONÇA BARRETO PRADO			42.965,24			42.965,24
3355	MARIA GORETE DE SOUZA ANDRADE			33.786,39			33.786,39
3356	JOSÉ ALBERTO SANTOS			82.024,46			82.024,46
3357	MARIA ADÉLIA E FREITAS SILVEIRA			64.565,29			64.565,29
3358	ERÍLIO DOS SANTOS			35.643,60			35.643,60
3359	MARIA DA CONCEIÇÃO			35.643,60			35.643,60

DEMONSTRATIVO ANALITICO DOS PRECATÓRIOS JUDICIAIS
REGISTRADOS NO PASSIVO PERMANENTE
ADMINISTRAÇÃO DIRETA - POSIÇÃO EM 31/12/2019

Nº ORDEM	ORGÃO PAGADOR/FAVORECIDO	MOVIMENTAÇÃO DO EXERCÍCIO - EM R$					
		SALDO EM 31/12/2018	ATUALIZAÇÕES	INSCRITOS	PAGOS	BAIXADOS	SALDO EM 31/12/2019
	PROCURADORIA GERAL DO ESTADO						
3360	CARLOS MAGNO ORNELLAS SANTOS			136.357,80			136.357,80
3361	HELENA SETSUKO TAKAHAMA			12.733,79			12.733,79
3362	JOSÉ BATISTA DO SACRAMENTO FILHO			99.586,00			99.586,00
3363	MARCUS VINÍCIUS DANTAS VIEIRA			13.967,19			13.967,19
3364	FERNANDES ADVOGADOS ASSOCIADOS			66.114,09			66.114,09
3365	ALBERTO LUDUVICE ALVES			267.596,27			267.596,27
3366	MARIA DO CARMO SANTOS			73.026,38			73.026,38
3367	ANSELMO BISPO DE GOES			26.574,38			26.574,38
3368	ERÍLIA DOS SANTOS			35.643,60			35.643,60
3369	JOSÉ ERIBALDO FERREIRA DOS SANTOS			214.364,59			214.364,59
3370	ROBERTO DOS SANTOS			35.643,60			35.643,60
3371	JOSÉ ADEMIR DOS SANTOS			70.243,23			70.243,23
3372	ANTÔNIO CARLOS ANDRADE DE CARVALHO			36.375,83			36.375,83
3373	WILLAMIS ROCHA SANTOS			65.344,02			65.344,02
3374	JOSÉ BATISTA DOS SANTOS			23.795,69			23.795,69
3375	JOSÉ ANTONIO SANTOS FERREIRA			11.273,96			11.273,96
3376	ANA MARIA DO ROSÁRIO			24.756,90			24.756,90
3377	ADIMAREA REIS DE SANTANA			25.843,81			25.843,81
3378	VALMIR COSTA DE SA			92.291,95			92.291,95
3379	JUCILEIDE SOUZA ANDRADE			63.232,66			63.232,66
3380	CLEONICE FARIAS			41.299,45			41.299,45
3381	JOSE REGINALDO RABELO			21.944,40			21.944,40
3382	ALIETE PEREIRA DOS SANTOS			96.429,50			96.429,50
3383	EDUARDO LINS DE CARVALHO			343.875,24			343.875,24
3384	ROBERTO WAGNER DE GOIS BEZERRA FILHO			16.362,93			16.362,93
3385	JAIR DE JESUS SANTOS			16.149,45			16.149,45
3386	ELIANE REIS MELO DE MEJIAS			7.099,79			7.099,79
3387	ALOÍSIO DE ANDRADE VASCONCELOS			305.040,10			305.040,10
3388	JAIME JOSE DE ARAGÃO			165.351,38			165.351,38
3389	MARIA CHRISTIANE SOUZA DA SILVA			15.212,72			15.212,72
3390	DANIEL REZENDE MARTINS FONTES REP/ POR VANESSA CRUZ REZENDE FONTES			24.247,06			24.247,06
3391	MUNICÍPIO DE ITABAIANA			1.050.849,33			1.050.849,33
3392	HUGO HENRIQUE ALVES BARBOSA			13.934,30			13.934,30
3393	EDILZA RODRIGUES DA HORA			13.794,68			13.794,68
3394	MARISE MENEZES OLIVEIRA			18.092,30			18.092,30

DEMONSTRATIVO ANALITICO DOS PRECATÓRIOS JUDICIAIS
REGISTRADOS NO PASSIVO PERMANENTE
ADMINISTRAÇÃO DIRETA - POSIÇÃO EM 31/12/2019

Nº ORDEM	ORGÃO PAGADOR/FAVORECIDO	MOVIMENTAÇÃO DO EXERCÍCIO - EM R$					
		SALDO EM 31/12/2018	ATUALIZAÇÕES	INSCRITOS	PAGOS	BAIXADOS	SALDO EM 31/12/2019
	PROCURADORIA GERAL DO ESTADO						
3395	ODAIR ALVES DA SILVA			39.562,78			39.562,78
3396	EDILMA ROCHA DE FREITAS CHAVES			15.315,13			15.315,13
3397	MARIA JOSEANE VARJÃO NASCIMENTO			54.063,55			54.063,55
3398	MARIA AUXILIADORA GOMES DOS SANTOS			19.070,93			19.070,93
3399	VALDICE CARVALHO DOS SANTOS			18.017,93			18.017,93
3400	MARIA ZELMA MENEZES DE SANTANA MATOS			26.129,69			26.129,69
3401	NILDA ZACARIAS DOS SANTOS BRANDÃO			20.989,46			20.989,46
3402	MARIA JEANE SANTOS			25.239,48			25.239,48
3403	GUILHERME SOBRAL SANTOS			9.642,95			9.642,95
3404	MARIA ADILENE GERALDO OLIVEIRA			56.797,16			56.797,16
3405	MARIA JANICELDA ROCHA DE SANTA RITA			9.716,73			9.716,73
3406	GESILDA PRAXEDES DOS SANTOS			19.449,08			19.449,08
3407	ORIVALDO ELIAS DA SILVA			101.676,97			101.676,97
3408	LUIS HUDSON TOURINHO DOS SANTOS			14.077,47			14.077,47
3409	OTAVIANA SANTOS			68.576,29			68.576,29
3410	RAIMUNDO TADEU SILVA			125.284,23			125.284,23
3411	ESPÓLIO DE JOSÉ DA CRUZ SANTOS			133.182,71			133.182,71
3412	MARIA DE FÁTIMA TEIXEIRA SANTOS			59.628,03			59.628,03
3413	MARIA IRACY PACHECO REZENDE			279.764,77			279.764,77
3414	RENATO DOS SANTOS SANTIAGO			148.994,28			148.994,28
3415	ROSA CRISTINA ANDRADE MURAD			58.179,68			58.179,68
3416	FABRICIUS GLAUCUS SOARES CAMPOS			90.294,64			90.294,64
3417	MARIA DAS DORES DE JESUS SOARES			70.594,53			70.594,53
3418	MARIA LUIZA DOS SANTOS			37.006,22			37.006,22
3419	HERTEZ PEREIRA DA SILVA			41.426,39			41.426,39
3420	SARA CAVALCANTE DO O			52.985,75			52.985,75
3421	DILSON DOS SANTOS			90.750,60			90.750,60
3422	ADENILDES FREITAS BATISTA			13.550,75			13.550,75
3423	CECÍLIA MARIA FERREIRA MONTEIRO			14.414,57			14.414,57
3424	MARIA NASCIMENTO FERREIRA			59.908,88			59.908,88
3425	ELUSIVA SANTOS DE ALMEIDA			91.873,04			91.873,04
3426	JOSÉ SÉRGIO DE ALBUQUERQUE			89.416,82			89.416,82
3427	WALDENIR GUIMARAES DA ROCHA			137.665,18			137.665,18

DEMONSTRATIVO ANALITICO DOS PRECATÓRIOS JUDICIAIS
REGISTRADOS NO PASSIVO PERMANENTE
ADMINISTRAÇÃO DIRETA - POSIÇÃO EM 31/12/2019

Nº ORDEM	ORGÃO PAGADOR/FAVORECIDO	MOVIMENTAÇÃO DO EXERCÍCIO - EM R$					
		SALDO EM 31/12/2018	ATUALIZAÇÕES	INSCRITOS	PAGOS	BAIXADOS	SALDO EM 31/12/2019
	PROCURADORIA GERAL DO ESTADO						
3428	MANUEL MACHADO TOJAL			38.734,43			38.734,43
3429	WELEDIA RIVANDA BEZERRA NASCIMENTO			54.423,38			54.423,38
3430	ELENILZA MARIA FEITOSA DOS SANTOS			49.662,73			49.662,73
3431	JORGE LUIZ DA LAPA			33.398,42			33.398,42
3432	MARISE MENEZES OLIVEIRA			61.379,38			61.379,38
3433	MARIA ANGÉLICA MENEZES DE ALMEIDA			8.353,36			8.353,36
3434	IRES MACHADO CALUMBY SANTANA			188.225,95			188.225,95
3435	CÍCERO GILSON DA SILVA			40.872,34			40.872,34
3436	JOSEFA JOZENAIDE BARRETO DE ALMEIDA			100.472,75			100.472,75
3437	TEREZA CRISTINA BARRETO VIEIRA			76.743,20			76.743,20
3438	JOSÉ ARNALDO GOMES DA SILVA			35.334,91			35.334,91
3439	EDIMILSON DE MELO			156.078,87			156.078,87
3440	JOÃO ANIZIO TORRES DANTAS			543.518,51			543.518,51
3441	JOSÉ CARLOS DO NASCIMENTO			102.040,19			102.040,19
3442	MARIA DE LOURDES SANTOS			114.425,04			114.425,04
3443	ANTÔNIO PEREIRAVALENÇA			287.156,60			287.156,60
3444	GILDO VICENTE DO NASCIMENTO			22.567,87			22.567,87
3445	GERALDO PEREIRA DE SOUZA			42.015,48			42.015,48
3446	JAPIASSU PEREIRA RAMALHO			78.901,63			78.901,63
3447	JOSÉ RIBEIRO DOS SANTOS			143.983,59			143.983,59
3448	GILSON DOS SANTOS			52.291,66			52.291,66
3449	ELIANA MOURA DE AZEVEDO			165.483,73			165.483,73
3450	ANA MARIA ARAGÃO SANTOS			110.181,02			110.181,02
3451	MARIA JOSÉ MESSIAS MENDES SOARES			117.189,76			117.189,76
3452	IDEMIO MELO SANTOS			73.610,09			73.610,09
3453	ABIGAIL ALVES MARQUES			161.499,25			161.499,25
3454	MARIA CARMELITA SENA DO SACRAMENTO			111.960,16			111.960,16
3455	CARLOS ALBERTO ANDRADE PAIXÃO			90.815,81			90.815,81
3456	MARIA GEILZA DO NASCIMENTO OLIVEIRA			57.052,34			57.052,34
3457	VANIA MARIA FERREIRA LEITE			292.915,18			292.915,18
3458	CAMILA FIGUEIRAS TOJAL			12.077,82			12.077,82
3459	JOSENILDO SANTOS MORAES			37.564,41			37.564,41
3460	ROSIMEIRE FARIAS DA SILVA ARAUJO			27.685,83			27.685,83

DEMONSTRATIVO ANALITICO DOS PRECATÓRIOS JUDICIAIS
REGISTRADOS NO PASSIVO PERMANENTE
ADMINISTRAÇÃO DIRETA - POSIÇÃO EM 31/12/2019

Nº ORDEM	ORGÃO PAGADOR/FAVORECIDO	MOVIMENTAÇÃO DO EXERCÍCIO - EM R$					
		SALDO EM 31/12/2018	ATUALIZAÇÕES	INSCRITOS	PAGOS	BAIXADOS	SALDO EM 31/12/2019
	PROCURADORIA GERAL DO ESTADO						
3461	MARIA JANUZIA RAMOS TAVARES			43.829,31			43.829,31
3462	MARIA NOELIA ALVES DOS ANJOS			156.277,00			156.277,00
3463	CARLOS NEANES SANTOS			99.012,50			99.012,50
3464	VALMOR FERREIRA SANTOS			147.305,87			147.305,87
3465	CICERO ANTONIO LOPES LEITE			299.907,74			299.907,74
3466	DINAH MELO DA SILVA SANTOS			58.545,76			58.545,76
3467	JULIA MARIA ANDRADE SILVA			56.117,62			56.117,62
3468	JOSE MAXIMINO DOS ANTOS			48.691,20			48.691,20
3469	CLAUDIO SIQUEIRA CARVALHO			185.126,40			185.126,40
3470	FRANKLIN MAGALHÃES RIBEIRO			10.508,98			10.508,98
3471	MARCELO DA SILVA BARROS			19.360,74			19.360,74
3472	JOSEFA EDILDES FRAGA OLIVEIRA			54.176,52			54.176,52
3473	ARLENE TEIXEIRA MACEDO			27.956,21			27.956,21
3474	MARIA CLAUDIOLINA BORGES DE SOUZA			25.944,74			25.944,74
3475	JOANA DARC SANTANA DO VALE			18.976,78			18.976,78
3476	CLARA MARIA DA CUNHA AZEVEDO			59.522,59			59.522,59
3477	LUZIETE NUNES MELO			19.538,35			19.538,35
3478	MARIA APARECIDA DA SILVA			65.693,45			65.693,45
3479	HAMILTON ALVES GOUVEIA			100.054,39			100.054,39
3480	ANDRÉ LUIZ MENDONÇA OLIVEIRA			68.076,88			68.076,88
3481	CARLOS ROBÉRIO FERREIRA ROCHA			115.305,45			115.305,45
3482	MARIA RAIMUNDA ALVES SANTOS			55.870,23			55.870,23
3483	ROBERTO BENTO DE SOUZA			76.998,08			76.998,08
3484	VIRGINIA MARIA MELO CORREA			125.527,52			125.527,52
3485	VALMIR RODRIGUES PINTO			153.826,31			153.826,31
3486	MARIA BERNADETE ALMEIDA BARRETO FERREIRA			371.942,34			371.942,34
3487	VIVALDO SANTOS			132.303,88			132.303,88
3488	JORGE SOARES DE SANTANA			85.226,08			85.226,08
3489	KÁTIA LUZIA DA SILVA			27.547,82			27.547,82
3490	AMILTON BATISTA DE OLIVEIRA			37.751,46			37.751,46
3491	FÁTIMA MARIA DE JESUS			49.624,93			49.624,93
3492	VALDETE CARVALHO DANTAS DE ANDRADE			9.008,96			9.008,96
3493	ALTANEIDE DOS SANTOS PEREIRA			7.119,38			7.119,38

DEMONSTRATIVO ANALITICO DOS PRECATÓRIOS JUDICIAIS
REGISTRADOS NO PASSIVO PERMANENTE
ADMINISTRAÇÃO DIRETA - POSIÇÃO EM 31/12/2019

Nº ORDEM	ORGÃO PAGADOR/FAVORECIDO	MOVIMENTAÇÃO DO EXERCÍCIO - EM R$					
		SALDO EM 31/12/2018	ATUALIZAÇÕES	INSCRITOS	PAGOS	BAIXADOS	SALDO EM 31/12/2019
	PROCURADORIA GERAL DO ESTADO						
3494	GENISSON DA SILVA FILHO			115.111,84			115.111,84
3495	CLAUDIO MORAES DE MELO			70.756,57			70.756,57
3496	EDUARDO BARBOSA ROSA			83.648,36			83.648,36
3497	ELUIZIO DOMINGOS DOS SANTOS			212.146,43			212.146,43
3498	RAIMUNDA SANTANA DE MORAIS VIANA			104.207,41			104.207,41
3499	MARIA ELIDETE ALMEIDA SANTOS			60.940,54			60.940,54
3500	SISINO LUIS FERREIRA MACHADO			61.978,92			61.978,92
3501	ANA MARIA SOARES DE ABREU			192.527,96			192.527,96
3502	JOSÉ MARTILIANO DOS SANTOS			76.870,90			76.870,90
3503	JOSÉ APARECIDO AMANCIO DOS SANTOS			81.510,36			81.510,36
3504	GEOVAN SOARES DOS SANTOS			136.623,28			136.623,28
3505	REGINALDO GARCIA DE PAULA			33.502,18			33.502,18
3506	ROSEMARY RIBEIRO DE OLIVEIRA			41.236,67			41.236,67
3507	LINDAURA GOIS DOS SANTOS NETA			60.623,66			60.623,66
3508	VÂNOA CARVALHO DANTAS			9.008,96			9.008,96
3509	MARIA IZABEL PEREIRA TAVARES			20.837,92			20.837,92
3510	JOSÉ ANTÔNIO SANTOS FERREIRA			14.469,80			14.469,80
3511	LIENAI SIQUEIRA OLIVEIRA			37.388,74			37.388,74
3512	JOSÉ REGINALDO DOS SANTOS			19.644,61			19.644,61
3513	ANGÉLICA OLIVEIRA DA SILVA			38.545,96			38.545,96
3514	MARIA JOSÉ DANTAS SILVA MARTINS			116.874,64			116.874,64
3515	GERCIARIA DE JESUS SANTOS			58.526,86			58.526,86
3516	MANOEL LUIZ BELARMINO			82.500,09			82.500,09
3517	MARLENE FREITAS SANTOS			40.804,11			40.804,11
3518	MAGNA MARIA CORREA DE OLIVEIRA			86.808,75			86.808,75
3519	GRACIENE SANTOS MELO VIEIRA			15.088,20			15.088,20
3520	NEIDE ROCHA GUERRA			27.715,56			27.715,56
3521	FRANKLIN MAGALHÃES RIBEIRO			13.715,26			13.715,26
3522	ELIANE SANTANA PINTO ROCHA			47.182,52			47.182,52
3523	ALEX SANDRO SANTANA DE ALMEIDA			26.607,40			26.607,40
3524	MARIA MENDES DE MORAES			29.565,41			29.565,41
3525	LÚCIA FREITAS MACHADO			20.125,82			20.125,82
3526	OMAR FERREIRA DE ARAÚJO RAMOS			284.169,11			284.169,11

DEMONSTRATIVO ANALITICO DOS PRECATÓRIOS JUDICIAIS
REGISTRADOS NO PASSIVO PERMANENTE
ADMINISTRAÇÃO DIRETA - POSIÇÃO EM 31/12/2019

Nº ORDEM	ORGÃO PAGADOR/FAVORECIDO	MOVIMENTAÇÃO DO EXERCÍCIO - EM R$					
		SALDO EM 31/12/2018	ATUALIZAÇÕES	INSCRITOS	PAGOS	BAIXADOS	SALDO EM 31/12/2019
	PROCURADORIA GERAL DO ESTADO						
3527	HORIBA INSTRUMENTOS BRASIL LTDA			34.887,10			34.887,10
3528	JONICE MARIA MENEZES LOPES			240.682,58			240.682,58
3529	ETELVINA MARIA CAMPELO LEAL			336.534,96			336.534,96
3530	EDINALDO VIEIRA DOS SANTOS			162.870,66			162.870,66
3531	ALINA ALMEIDA DOS PASSOS			40.019,59			40.019,59
3532	JOSE WELLINGTON SANTOS LIMA			144.543,53			144.543,53
3533	AMILTON ALVES CRUZ			33.317,86			33.317,86
3534	CUSTODIA MARIA NASCIMENTO MATOS			13.168,41			13.168,41
3535	MARIA APARECIDA SANTOS SANTANA			21.747,85			21.747,85
3536	MARIA DA CRUZ VIDAL AVILA			18.067,19			18.067,19
3537	LUCIANNE LEAL SANTOS			15.244,36			15.244,36
3538	JPW ENGENHARIA ELETRICA LTDA			12.859,43			12.859,43
3539	MARLI DOS SANTOS			13.726,33			13.726,33
3540	HÉLIA MARIA MATOS SANTOS			45.721,73			45.721,73
3541	ZULINADJA DE JESUS SANTOS			22.552,86			22.552,86
3542	FRANKLIN MAGALHÃES RIBEIRO			8.113,71			8.113,71
3543	MARIA DE LOURDES FRAGA DORIA BALTAZAR			35.575,03			35.575,03
3544	JURACI SOUZA RABELO			24.204,93			24.204,93
3545	RIVANDA OLIVEIRA RIELI			21.944,94			21.944,94
3546	LENARTE CARVALHO DE ALMEIDA			23.196,12			23.196,12
3547	MARIA DA CONCEIÇÃO LEITE MENEZES			39.675,84			39.675,84
3548	ROSANGELA FERREIRA DA SILVA			21.068,67			21.068,67
3549	VALDENIRA SANTOS COSTA			19.053,59			19.053,59
3550	JOSE ELICIO DE OLIVEIRA			208.970,65			208.970,65
3551	IZAURA MARIA DOS ANJOS SILVA			200.146,88			200.146,88
3552	LIBERATO MUTTI LEITE DE ALMEIDA JUNIOR			84.382,23			84.382,23
3553	ROSEMARY MESQUITA LUDUVICE AMARAL			120.905,77			120.905,77
3554	JOSE RONALDSON DE SOUSA			65.373,70			65.373,70
3555	MARCIA ARAUJO ROCHA			61.582,04			61.582,04
3556	MARCIA CARVALHO DE AGUIAR CARDOSO			65.386,89			65.386,89
3557	LUIZ AUGUSTO CARVALHO MOURA			78.525,30			78.525,30
3558	JOSEFA CRISTINA N DA SILVA			56.812,03			56.812,03
3559	JOSENILDE SOUZA SANTOS			71.166,29			71.166,29

DEMONSTRATIVO ANALITICO DOS PRECATÓRIOS JUDICIAIS
REGISTRADOS NO PASSIVO PERMANENTE
ADMINISTRAÇÃO DIRETA - POSIÇÃO EM 31/12/2019

Nº ORDEM	ORGÃO PAGADOR/FAVORECIDO	MOVIMENTAÇÃO DO EXERCÍCIO - EM R$					
		SALDO EM 31/12/2018	ATUALIZAÇÕES	INSCRITOS	PAGOS	BAIXADOS	SALDO EM 31/12/2019
	PROCURADORIA GERAL DO ESTADO						
3560	JOSEFA SOUZA SANTANA DANTAS			58.030,86			58.030,86
3561	AIRTON SAMPAIO MARTINS			57.292,64			57.292,64
3562	GARDENIA SIMONE AMARAL			70.864,84			70.864,84
3563	ROSA ALVES DOS ANJOS			16.640,51			16.640,51
3564	JOSE TORRES ROCHA DOS SANTOS			67.862,85			67.862,85
3565	NATANAEL QUIRINO DOS SANTOS			292.226,34			292.226,34
3566	FRANKLIN MAGALHÃES RIBEIRO			13.059,46			13.059,46
3567	VALDELINA ANDRADE LEÃO			64.421,00			64.421,00
3568	DOUCIMAR COUTINHO FRANÇA			53.798,45			53.798,45
3569	RAILDA SILVA FONTES			51.879,40			51.879,40
3570	DELIA DE ANDRADE LEITE			88.717,91			88.717,91
3571	ELIZABETH CAVALCANTE COUTINHO			70.534,20			70.534,20
3572	EDNEIA FAGUNDES DOS SANTOS BRAZ			17.713,85			17.713,85
3573	ANA MAROA DE JESUS			51.391,50			51.391,50
3574	JALDETE DOS SANTOS FEITOSA			67.580,11			67.580,11
3575	JOSEFA SILVEIRA SANTOS			25.399,96			25.399,96
3576	LIDIA SOUZA SANTANA			21.379,48			21.379,48
3577	GENIVALDA CARLOS DOS SANTOS LIMA			27.662,72			27.662,72
3578	OSVALDINA ARAUJO DOS SANTOS			18.193,21			18.193,21
3579	MARIA FÁTIMA ALVES MASCARENHAS LOBO			58.398,72			58.398,72
3580	ANTONIO CARLOS DA SILVA			11.984,65			11.984,65
3581	JACKSON DE BOMFIM OLIVEIRA			36.662,09			36.662,09
3582	ARIOVALDO BEZERRA DE ALMEIDA LEMOS			29.677,26			29.677,26
3583	FILIPE CORTES DE MENEZES			15.120,95			15.120,95
3584	VANDEIR SILVA MOTA			27.365,93			27.365,93
3585	ROBSON LUIZ SANTOS			61.111,49			61.111,49
3586	VALDOMIRO ROSA DOS SANTOS			29.903,77			29.903,77
3587	JOABE DA SILVA SANTIAGO			13.289,36			13.289,36
3588	ANA ANGELICA VILA NOVA CAJUEIRO			66.930,73			66.930,73
3589	ERIVALDO DE SANTANA			80.014,43			80.014,43
3590	ANTONIO CORREIA NETO			129.192,28			129.192,28
3591	TIANY CARDOSO DOS SANTOS			55.299,24			55.299,24

DEMONSTRATIVO ANALITICO DOS PRECATÓRIOS JUDICIAIS
REGISTRADOS NO PASSIVO PERMANENTE
ADMINISTRAÇÃO DIRETA - POSIÇÃO EM 31/12/2019

Nº ORDEM	ORGÃO PAGADOR/FAVORECIDO	MOVIMENTAÇÃO DO EXERCÍCIO - EM R$					
		SALDO EM 31/12/2018	ATUALIZAÇÕES	INSCRITOS	PAGOS	BAIXADOS	SALDO EM 31/12/2019
	PROCURADORIA GERAL DO ESTADO						
3592	CELSO VALENTIM CONCEIÇÃO			71.730,35			71.730,35
3593	JORGE EDUARDO DOS SANTOS			61.335,04			61.335,04
3594	SINVAL SANTOS			124.035,87			124.035,87
3595	SEBASTIÃO MARTINS			60.943,31			60.943,31
3596	CARLOS IVAN SANTOS CRUZ			50.708,41			50.708,41
3597	CANDIDO ALVES DE MENDONÇA			111.345,53			111.345,53
3598	GENIVALDO RIBEIRO DOS PASSOS			67.949,57			67.949,57
3599	NADIR DE JESUS MELO			69.377,46			69.377,46
3600	EMILINHA ALVES DE MELO			138.952,94			138.952,94
3601	MARI AJOSÉ VIEIRA PANTA			277.908,79			277.908,79
3602	ROSIENE MARTES ROCHA			55.836,66			55.836,66
3603	LEUZINHA BARRETO DE MENEZES			145.730,46			145.730,46
3604	JOSELEIDE LEONARDO DE JESUS			91.799,65			91.799,65
3605	JUSSARA DOS SANTOS			57.447,85			57.447,85
3606	CLEIA MARIA NASCIMENTO RAMOS			128.145,80			128.145,80
3607	ADEMARIO WILAMIS SOUSA ALVES			13.659,22			13.659,22
3608	JOSÉ AMÉRICO SILVA SANTOS			678.753,51			678.753,51
3609	CERÂMICA SANTA MÔNICA LTDA-ME			42.025,69			42.025,69
3610	MARIA NOEMI FONTES NASCIMENTO			678.753,51			678.753,51
3611	LORENA MACEDO SOARES LISBOA			20.588,04			20.588,04
3612	AUGUSTO CESAR SALES DA PAIXÃO			237.039,08			237.039,08
3613	MARIA LUCLECIA NUNES			59.863,68			59.863,68
3614	ELISA ADRIANA CARVALHO MENDES			31.438,32			31.438,32
3615	LUIZ ANTONIO SANTOS RIBEIRO			139.934,55			139.934,55
3616	DINAH TELES BARRETO			73.228,86			73.228,86
3617	JACKSON RIBEIRO DE CERQUEIRA			96.710,33			96.710,33
3618	MARIA IEDA OLIVEIRA			118.415,97			118.415,97
3619	MARIA DOLORES OLIVA SIMOES DA FONSECA			189.537,84			189.537,84
3620	CRISTIANE REIS ARAUJO DE ALMEIDA			84.910,34			84.910,34
3621	GUARALUCIA DS VIRGENS SANTOS MARQUES			66.525,67			66.525,67
3622	JOSEFA ROSENILDA SOUZA CAMPOS			133.542,81			133.542,81
3623	JOSE ANTONIO DA SILVA			148.734,92			148.734,92
3624	JOÃO BATISTA SANTOS FILHO			141.597,72			141.597,72

DEMONSTRATIVO ANALITICO DOS PRECATÓRIOS JUDICIAIS
REGISTRADOS NO PASSIVO PERMANENTE
ADMINISTRAÇÃO DIRETA - POSIÇÃO EM 31/12/2019

Nº ORDEM	ORGÃO PAGADOR/FAVORECIDO	MOVIMENTAÇÃO DO EXERCÍCIO - EM R$					
		SALDO EM 31/12/2018	ATUALIZAÇÕES	INSCRITOS	PAGOS	BAIXADOS	SALDO EM 31/12/2019
	PROCURADORIA GERAL DO ESTADO						
3625	PAULO ALVES DA SILVA			110.413,05			110.413,05
3626	RONALDO FRANCISCO DA SILVA			56.501,40			56.501,40
3627	JOSE VALDIR MELO			79.543,83			79.543,83
3628	WILTON ALVES CORDEIRO			65.105,21			65.105,21
3629	MANOEL ALVES D EOLVEIRA FILHO			123.620,91			123.620,91
3630	MARIA CRISTINA FEITOSA LIMA			90.364,20			90.364,20
3631	LAELZO SANTOS			53.894,59			53.894,59
3632	EUNICE PACHECO DE OLIVEIRA			132.041,68			132.041,68
3633	MARIA CELIA DE MELO			244.086,54			244.086,54
3634	RAIMUNDA SOUSA DORIA			100.769,12			100.769,12
3635	EVANDILER ALVES DOS SANTOS			141.438,82			141.438,82
3636	JACKSON SOUZA RAMOS DE OLIVEIRA			56.141,61			56.141,61
3637	JOSE HEVERTON VIEIRA DE MORAES			79.950,68			79.950,68
3638	MANUEL MESSIAS DE ARAUJO			63.604,06			63.604,06
3639	ENOQUE LEITE SAMPAIO			191.461,63			191.461,63
3640	NELSON FERREIRA PINTO			146.514,42			146.514,42
3641	ANTONIO MORAES DE BRITO			249.473,09			249.473,09
3642	JOSE UELITO MENESES DOS SANTOS			33.583,68			33.583,68
3643	NADJA SILVA CRUZ			40.663,49			40.663,49
3644	MARCO AURELIO ALMEIDA SILVA			50.441,69			50.441,69
3645	WADERLEI JOSE ALVES			71.665,57			71.665,57
3646	ENEIDE GOMES MENDES DINIZ			45.444,72			45.444,72
3647	OLGA DANTAS DOS SANTOS			34.254,77			34.254,77
3648	JOSE CORREIA NUNES FILHO			169.812,19			169.812,19
3649	JULIA VANESSA CAMPOS DOS SANTOS			52.313,39			52.313,39
3650	JOSE AROLDO PEREIRA			70.238,14			70.238,14
3651	MANOEL MESSIAS FILHO			41.802,39			41.802,39
3652	CECERO NOGUEIRA DOS SANTOS			50.224,23			50.224,23
3653	FRANCISCO PEREIRA VALENÇA			112.324,39			112.324,39
3654	ROSANGELA SANTOS ANDRADE			52.217,31			52.217,31
3655	EUGENIA ANDRADE VIEIRA DA SILVA			288.117,56			288.117,56
3656	DELMA DA SILVA GUIMARAES			72.532,80			72.532,80
3657	JOÃO DOS SANTOS			52.069,89			52.069,89

DEMONSTRATIVO ANALITICO DOS PRECATÓRIOS JUDICIAIS
REGISTRADOS NO PASSIVO PERMANENTE
ADMINISTRAÇÃO DIRETA - POSIÇÃO EM 31/12/2019

Nº ORDEM	ORGÃO PAGADOR/FAVORECIDO	MOVIMENTAÇÃO DO EXERCÍCIO - EM R$					
		SALDO EM 31/12/2018	ATUALIZAÇÕES	INSCRITOS	PAGOS	BAIXADOS	SALDO EM 31/12/2019
	PROCURADORIA GERAL DO ESTADO						
3658	LUIZ CORREIA SANTOS			66.177,47			66.177,47
3659	MARIA DE FATIMA SANTOS REIS			39.849,06			39.849,06
3660	ROSANGELA ALVES MARTES SOUSA			79.416,31			79.416,31
3661	SILVANA DANTAS PERRUCHO NOU			135.240,72			135.240,72
3662	ELYSIO ARAUJO RAMOS			56.383,00			56.383,00
3663	MARTA HELENA BARBOSA ALMEIDA			179.205,03			179.205,03
3664	WILDER ALVES ARAGAO			71.090,92			71.090,92
3665	GLEDINALDO LEITE DE OLIVEIRA			56.071,87			56.071,87
3666	JAMES STWART DE ARAUJO			45.387,68			45.387,68
3667	SIDNEY DOS SANTOS SILVA			143.504,90			143.504,90
3668	MARIA ENELDE DE MENEZES			55.669,62			55.669,62
3669	ADRIANI DA CUNHA CAMPOS			83.654,82			83.654,82
3670	MARLI CECILIA DOS SANTOS			109.575,27			109.575,27
3671	ARTEGÊNIO LOUREIRI LIMA			170.976,54			170.976,54
3672	ILDON SERGIO MENEZES SANTOS			81.012,48			81.012,48
3673	VALDIANA ANDRADE SANTOA			152.443,96			152.443,96
3674	VERA LUCIA RODRIGUES			66.553,51			66.553,51
3675	ELEIDÉ DORIA			55.506,07			55.506,07
3676	MARIA DE LOURDES PINTO			42.570,77			42.570,77
3677	RAIMUNDA FRANÇA ALVES			37.742,84			37.742,84
3678	MARILIA PORTUGAL MATTOS			47.631,74			47.631,74
3679	MARIA DA SOLEDADE MACEDO FREITAS			327.898,20			327.898,20
3680	EDNA GOMES ALMEIDA			125.503,49			125.503,49
3681	JULLIE MAROZZI CABRAL			65.059,04			65.059,04
3682	HELIANE FERREIRA ALVES			64.331,81			64.331,81
3683	EDICELMA SANTOS INGRACINDO BARBOSA			53.634,25			53.634,25
3684	WBENILZA VIEIRA DOS SANTOS			68.785,37			68.785,37
3685	MARIA SALETE DOS SANTOS BASTOS			56.772,25			56.772,25
3686	MIGUEL GOUVEIA DORIA			51.271,60			51.271,60
3687	JOSE BISPO ANGELO			230.814,38			230.814,38
3688	REGIANE DE MELO ROCHA			50.086,42			50.086,42
3689	JOSE EVERTON SOARES DE MENEZES			269.363,46			269.363,46
3690	LEONIA GAMA DE OLIVEIRA			192.754,42			192.754,42

DEMONSTRATIVO ANALITICO DOS PRECATÓRIOS JUDICIAIS
REGISTRADOS NO PASSIVO PERMANENTE
ADMINISTRAÇÃO DIRETA - POSIÇÃO EM 31/12/2019

Nº ORDEM	ORGÃO PAGADOR/FAVORECIDO	MOVIMENTAÇÃO DO EXERCÍCIO - EM R$					
		SALDO EM 31/12/2018	ATUALIZAÇÕES	INSCRITOS	PAGOS	BAIXADOS	SALDO EM 31/12/2019
	PROCURADORIA GERAL DO ESTADO						
3691	WALTER DA SILVA PINTO			72.710,14			72.710,14
3692	MARINA DAMIANA DOS SANTOS NASCIMENTO			86.295,77			86.295,77
3693	EDNEI ACIOLE BISPO DE OYOLA			135.299,62			135.299,62
3694	DELMA MARQUES SILVA			129.271,78			129.271,78
3695	LUIZ FERNANDO SANTOS FERREIRA			66.706,08			66.706,08
3696	URBANO JOSE MOREIRA NETO			143.278,97			143.278,97
3697	JOSE GRACILIANO ANDRADE DOS SANTOS			32.616,06			32.616,06
3698	ADALIBIA FERREIRA FONTES			53.429,40			53.429,40
3699	ROBERTO NUNES DA MOTA			36.323,76			36.323,76
3700	RAIMUNDO ROMÃO DOS SANTOS			36.276,99			36.276,99
3701	MARIA DAS DORES SOARES ALVES			60.709,10			60.709,10
3702	SALUSTIANO PINTO LOBÃO FILHO			91.275,59			91.275,59
3703	EDSON JOSÉ DA COSTA			137.244,61			137.244,61
3704	JOSEFA MAGNA SECUNDO MELO			221.656,78			221.656,78
3705	OSVALDO DOS SANTOS SILVA			67.779,71			67.779,71
3706	ANA PAULA DE MENEZES SILVEIRA			137.118,58			137.118,58
3707	MARIA HELENA SILVEIRA			195.943,21			195.943,21
3708	SELMA MARIA DANTAS DA SILVA			78.190,55			78.190,55
3709	ANTONIO PINHEIRO CAMPOS			113.782,71			113.782,71
3710	ANA BEATRIZ FERREIRA DOS SANTOS			55.637,22			55.637,22
3711	CLAIRE MARIA RAMOS OLIVEIRA			141.869,00			141.869,00
3712	DULCENETE RIBEIRO PRATA			133.248,19			133.248,19
3713	ANTONIO CLIMACO DOS SANTOS FILHO			88.024,64			88.024,64
3714	MARIA CECILIA ROCHA			66.510,72			66.510,72
3715	RICARDO FERREIRA NETO			129.708,37			129.708,37
3716	JAILTON SANTOS MELO			16.187,41			16.187,41
3717	FILIPE CORTES DE MENEZES			58.034,11			58.034,11
3718	MARCONI DOS ANJOS BOURBON			39.638,84			39.638,84
3719	DOUGLAS ALESSANDRO FARIA DE ANDRADE			9.258,80			9.258,80
3720	MARIA HELENA DA SILVA DULTRA			167.913,53			167.913,53
3721	REMO ALCANTARA SANTOS			37.331,46			37.331,46
3722	JOSE EVERALDO DOARES PINTO			71.224,11			71.224,11
3723	HELENA DA SILVA			31.072,81			31.072,81
3724	AIRTON PASSOS DE OLIVEIRA			133.182,86			133.182,86

DEMONSTRATIVO ANALITICO DOS PRECATÓRIOS JUDICIAIS
REGISTRADOS NO PASSIVO PERMANENTE
ADMINISTRAÇÃO DIRETA - POSIÇÃO EM 31/12/2019

Nº ORDEM	ORGÃO PAGADOR/FAVORECIDO	MOVIMENTAÇÃO DO EXERCÍCIO - EM R$					
		SALDO EM 31/12/2018	ATUALIZAÇÕES	INSCRITOS	PAGOS	BAIXADOS	SALDO EM 31/12/2019
	PROCURADORIA GERAL DO ESTADO						
3725	GINALDO DOS SANTOS REIS			192.585,31			192.585,31
3726	JAIRO CARDOSO ALBUQUERQUE			123.075,54			123.075,54
3727	NELSON OLIVEIRA ARAUJO FILHO			80.183,33			80.183,33
3728	ELEIEZER BATISTA DE SOUZA			343.396,61			343.396,61
3729	SOLANGE MACHADO APOSTOLO SANTANA			94.458,66			94.458,66
3730	ERALDO PINTO SAMPAIO			15.288,87			15.288,87
3731	JOSE GOIS DE SOUZA			295.297,30			295.297,30
3732	JOSE GENTIL DE MELO			78.762,36			78.762,36
3733	REDIVAL ALCANTARA SANTOS			67.792,13			67.792,13
3734	ANA CILENE GARAPA			93.883,18			93.883,18
3735	LUIZ ANSELMO DE SOUZA			41.336,34			41.336,34
3736	EDSON SILVA DOS SANTOS			59.838,35			59.838,35
3737	ROSIMERE CALAZANS DOS SANTOS			57.891,65			57.891,65
3738	JEORGE DAVY PORTO DOS SANTOS			74.769,41			74.769,41
3739	CLERISTON ALVES DE OLIVEIRA			120.010,89			120.010,89
3740	RUY SANTOS			285.522,26			285.522,26
3741	MAGNA MARIA MELO PORFIRIO			46.765,05			46.765,05
3742	MANOEL MESSIAS RODRIGUES DE RESENDE			36.369,66			36.369,66
3743	SONIA MARIA DE OLIVEIRA			61.032,89			61.032,89
3744	ROSALGINA MARIA ANDRADE SILVA			64.023,15			64.023,15
3745	JOSE FERNANDES SANTANA DOS SANTOS			64.296,75			64.296,75
3746	ELIANE TAVARES FONSECA DE MORAES			168.584,87			168.584,87
3747	FERNANDO CESAR DA COSTA FERREIRA			134.172,40			134.172,40
3748	JURACI COSTA DE SANTANA			140.022,07			140.022,07
3749	CHARLES CARDOSO BANDEIRA			9.473,48			9.473,48
3750	MARIZIA LUZIA PENALVA COSTA			212.179,69			212.179,69
3751	MARIA AUXILIADORA COSTA DE SANTANA			70.841,64			70.841,64
3752	JOSEFA AFRA CORREIA			198.048,52			198.048,52
3753	MARIA BERNADETE BATISTA			131.739,34			131.739,34
3754	VERACY SALLES DE SANTANA			125.098,26			125.098,26
3755	EDILBERTO VASCONCELOS DE ARAUJO			26.823,48			26.823,48
3756	ELIANA COSTA CHAVES			187.044,17			187.044,17
3757	MARIA CORINA SANTOS			55.241,23			55.241,23

DEMONSTRATIVO ANALITICO DOS PRECATÓRIOS JUDICIAIS
REGISTRADOS NO PASSIVO PERMANENTE
ADMINISTRAÇÃO DIRETA - POSIÇÃO EM 31/12/2019

Nº ORDEM	ORGÃO PAGADOR/FAVORECIDO	MOVIMENTAÇÃO DO EXERCÍCIO - EM R$					
		SALDO EM 31/12/2018	ATUALIZAÇÕES	INSCRITOS	PAGOS	BAIXADOS	SALDO EM 31/12/2019
	PROCURADORIA GERAL DO ESTADO						
3758	COSME XAVIER DA SILVA			80.578,18			80.578,18
3759	CLAUDIO ROBERTO LEITE SAMPAIO			175.194,83			175.194,83
3760	LAILDE ANDRADE SANTOS			143.394,86			143.394,86
3761	ANA LUCIA ALVES DO NASCIMENTO			84.270,79			84.270,79
3762	ANTONIA MENESES SANTOS			130.516,29			130.516,29
3763	GILDOMAR HENRIQUE DE SOUZA			38.521,24			38.521,24
3764	GILDETE SILVA DE ALCANTARA			15.751,55			15.751,55
3765	CECILIA AUREA AMORIM DE ALBUQUERQUE			71.297,24			71.297,24
3766	MARIA ROSISENE NUNES DA MOTA LIMA			61.084,47			61.084,47
3767	EDIVAN JOSE BEZERRA OLIVEIRA			48.894,22			48.894,22
3768	VALDENIA CASSIA FERREIRA			109.616,66			109.616,66
3769	ERUNDINO PRADO JUNIOR			159.347,31			159.347,31
3770	IVONETE DOS SANTOS E ALMEIDA			54.018,60			54.018,60
3771	IVANDA MARTINS DE VASCONCELOS SANTOS			53.165,65			53.165,65
3772	ANTONIO DA SILVA			76.727,71			76.727,71
3773	ADALGISA VIEIRA TOSCAN			120.890,68			120.890,68
3774	CLEIDE DELMACIA FRANCA DE SENA			56.309,16			56.309,16
3775	ANTONIO JOAQUIM DOS SANTOS			38.897,18			38.897,18
3776	MARLENE DE OLIVEIRA RIBEIRO MACHADO			79.091,68			79.091,68
3777	JOSE ANDRADE CARVALHO			79.861,96			79.861,96
3778	JULIA MARIA DE ANDRADE SILVA			56.117,62			56.117,62
3779	ANTONIO SOARES DA SILVA			45.900,62			45.900,62
3780	TENISSON SANTOS MENESES			28.305,34			28.305,34
3781	CARLA DA CRUZ SANTOS			46.304,55			46.304,55
3782	FATIMA MARIA COSTA DE MENDONÇA			16.229,51			16.229,51
3783	MARILI DA SILVA LEITE			39.599,40			39.599,40
3784	COSTODIA MARIA SILVA DOS SANTOS			66.525,80			66.525,80
3785	MARIA CLEDIA GOIS SANTOS			66.322,60			66.322,60
3786	ELIANE FERREIRA DE ALMEIDA			64.837,89			64.837,89
3787	JOSEFA PASSOS ROCHA			38.444,88			38.444,88
3788	ROSIMEIRE FARIAS DA SILVA ARAUJO			16.912,69			16.912,69
3789	ANA LUIZA SILVA TRINDADE			59.001,90			59.001,90
3790	LUCIVANIA GUIMARAES SALLES			26.635,17			26.635,17

DEMONSTRATIVO ANALITICO DOS PRECATÓRIOS JUDICIAIS
REGISTRADOS NO PASSIVO PERMANENTE
ADMINISTRAÇÃO DIRETA - POSIÇÃO EM 31/12/2019

Nº ORDEM	ORGÃO PAGADOR/FAVORECIDO	MOVIMENTAÇÃO DO EXERCÍCIO - EM R$					
		SALDO EM 31/12/2018	ATUALIZAÇÕES	INSCRITOS	PAGOS	BAIXADOS	SALDO EM 31/12/2019
	PROCURADORIA GERAL DO ESTADO						
3791	FRANCISCA SOARES DA COSTA RAMOS			209.666,46			209.666,46
3792	LIVIA MARIA PRATA DO REIS			57.963,04			57.963,04
3793	JURANDY VIEIRA SANTOS			202.616,56			202.616,56
3794	ACACIA MARIA FORTES ARAGAO			574.662,74			574.662,74
3795	ANA LUIZA FIGUEIREDO TORRES			126.469,93			126.469,93
3796	JAZIEL JOSE DOS SANTOS			142.380,74			142.380,74
3797	JOAO VIEIRA RAMOS			87.426,03			87.426,03
3798	EWERTON HENRIQUE RESENDE NASCIMENTO			79.077,17			79.077,17
3799	JOSE SOARES DOS SANTOS FILHO			282.698,17			282.698,17
3800	GILVAN SANTANA DE MENEZES			33.432,48			33.432,48
3801	MARIA LUIZA SA SANTOS			63.056,72			63.056,72
3802	ISETE MENEZES SANTOS			47.701,97			47.701,97
3803	ADRIENE CAMPOS SILVA			8.409,67			8.409,67
3804	MARIA BERNADETE DE ALMEIDA ANDRADE			17.479,27			17.479,27
3805	ANGELA MARIA GOMES LIMA			43.929,55			43.929,55
3806	CARIVALDINA FARIAS DE SANTANA			22.912,20			22.912,20
3807	ANA SOARES DE SOUZA			10.029,50			10.029,50
3808	EDNA MARIA DO SANTOS			22.937,80			22.937,80
3809	LUCIENE COSTA MENEZES			31.337,05			31.337,05
3810	JOAO SANTANA FILHO			11.326,46			11.326,46
3811	GERIVALDO LEITE DOS SANTOS			136.792,60			136.792,60
3812	JOSE RODRIGUES DE JESUS JUNIOR			56.359,41			56.359,41
3813	LUIZ RENATO DOS SANTOS			80.248,71			80.248,71
3814	ARLEIR GOMES DOS SANTOS			138.443,71			138.443,71
3815	VILMA MENEZES DE ARAUJO LIMA			10.468,50			10.468,50
3816	VALDOILSON GOMES DOS SANTOS			42.545,41			42.545,41
3817	ALBERTO TAVARES MAYNARD			104.566,27			104.566,27
3818	GENIVALDO SANTOS DE ARAUJO			63.538,24			63.538,24
3819	PEDRO NAPOLEAO DO NASCIMENTO SILVA			61.617,14			61.617,14
3820	ADINILSON SILVA CORREIA			76.094,90			76.094,90
3821	JAILTON DOS SANTOS			43.960,91			43.960,91
3822	EVALDO DE SENA E SILVA			19.874,14			19.874,14
3823	SANDRO MEZZARANO FONSECA			23.016,53			23.016,53
3824	ULISSES VICENTE SANTANA NETO			23.016,53			23.016,53

DEMONSTRATIVO ANALITICO DOS PRECATÓRIOS JUDICIAIS
REGISTRADOS NO PASSIVO PERMANENTE
ADMINISTRAÇÃO DIRETA - POSIÇÃO EM 31/12/2019

Nº ORDEM	ORGÃO PAGADOR/FAVORECIDO	MOVIMENTAÇÃO DO EXERCÍCIO - EM R$					
		SALDO EM 31/12/2018	ATUALIZAÇÕES	INSCRITOS	PAGOS	BAIXADOS	SALDO EM 31/12/2019
	PROCURADORIA GERAL DO ESTADO						
3825	JOSE CARLOS SANTOS			29.574,60			29.574,60
3826	LENICE CONCEICAO FRANÇA			48.981,52			48.981,52
3827	MARIA EUNICE DA HORA BORGES			39.267,14			39.267,14
3828	MARIA DO CARMO CORREA DOS SANTOS			24.805,36			24.805,36
3829	MARIA EVANGELISTA SANTOS			21.391,75			21.391,75
3830	MARCOS ANTÔNIO ALVES DOS SANTOS			41.538,25			41.538,25
3831	MARIA JOSÉ DOS SANTOS MENEZES			51.879,40			51.879,40
3832	LÂNIA MARIA BISPO DE GOES SANTOS			26.574,37			26.574,37
3833	MARCELINA MARIA NABUCO DOS SANTOS			63.804,01			63.804,01
3834	JOSEFA GISÉLIA DE MACEDO SANTOS			62.094,24			62.094,24
3835	ROLIM VIOTTI E LEITE CAMPOS ADVOGADOS			13.299,40			13.299,40
3836	NEILDE LEMOS			29.387,87			29.387,87
3837	ELIANE REIS MELO DE MEJIAS			23.166,67			23.166,67
3838	MARIA DE LOURDES ANDRADE VASCONCELOS			47.276,83			47.276,83
3839	JOSEFA DOS SANTOS			22.917,36			22.917,36
3840	CARLOS HENRIQUE SOUZA SANTOS			19.527,56			19.527,56
3841	ABDORA COUTINHO OLIVEIRA			56.040,98			56.040,98
3842	MARIA JUSSARA OLIVEIRA SANTOS LEAL			68.048,97			68.048,97
3843	MARIA INEZ FREIRE DE OLIVEIRA			99.859,16			99.859,16
3844	AILTON DA CONCEIÇÃO CAMPOS			58.757,96			58.757,96
3845	TERESA CRISTINA SILVA SANTOS			59.468,66			59.468,66
3846	MARIA JENELICE DOS SANTOS			21.789,88			21.789,88
3847	MARGARIDA REIS DOS SANTOS			42.470,40			42.470,40
3848	AILTON MENEZES DA ROCHA			24.577,38			24.577,38
3849	MARY NADJA DO NASCIMENTO			17.748,78			17.748,78
3850	ELIMAR DE SOUZA GARZEZ			15.255,93			15.255,93
3851	EDNA SOUZA ARAÚJO			16.555,07			16.555,07
3852	JOSÉ DOS SANTOS			35.643,60			35.643,60
3853	SANDRA BISPO DE GOIS			26.574,38			26.574,38
3854	LEONEL SANTOS			18.460,50			18.460,50
3855	MARIA IONE ARAUJO DOS ANJOS			39.024,43			39.024,43
3856	SUELY DE CARVALHO ROCHA AMORIM			60.669,32			60.669,32
3857	ILAILZE TELES LIMA			22.002,21			22.002,21
3858	JANDILER DE MENEZES			27.242,62			27.242,62
3859	ALEXANDRE SERGRIÃO MENDES			9.816,06			9.816,06

DEMONSTRATIVO ANALITICO DOS PRECATÓRIOS JUDICIAIS
REGISTRADOS NO PASSIVO PERMANENTE
ADMINISTRAÇÃO DIRETA - POSIÇÃO EM 31/12/2019

Nº ORDEM	ORGÃO PAGADOR/FAVORECIDO	MOVIMENTAÇÃO DO EXERCÍCIO - EM R$					
		SALDO EM 31/12/2018	ATUALIZAÇÕES	INSCRITOS	PAGOS	BAIXADOS	SALDO EM 31/12/2019
	PROCURADORIA GERAL DO ESTADO						
3860	REGINALDO MENESES DE ARAUJO			10.468,50			10.468,50
3861	IVANETE MENESES DE ARAUJO			10.468,50			10.468,50
3862	OLGA DE ARAUJO MENEZES			10.468,50			10.468,50
3863	ROBERTO MENESES DE ARAÚJO			10.468,50			10.468,50
3864	ADROALDO MENEZES DE ARAÚJO			10.468,50			10.468,50
3865	ANTÔNIO PEREIRA DOS SANTOS			14.496,89			14.496,89
3866	MARIA DAGMAR SANTOS SILVA			7.908,70			7.908,70
3867	GENIVAL BARROS DA SILVA			27.880,17			27.880,17
3868	ANA ANGELICA COSTA			7.928,92			7.928,92
3869	GILVANDA MARIA MENEZES ANDRADE			59.391,35			59.391,35
3870	EVERTON CAMPOS DE OLIVEIRA			53.515,11			53.515,11
3871	SÔNIA MARIA CRUZ			13.306,78			13.306,78
3872	MIZAEL FONSECA ANDRADE			46.273,29			46.273,29
3873	ANTÔNIO VIEIRA BARRETO JÚNIOR			471.639,33			471.639,33
3874	DINAH ANDRADE DE SENA E SILVA			120.898,78			120.898,78
3875	ANTÔNIA IVONE RIBEIRO OLIVEIRA DOS SANTOS			66.824,21			66.824,21
3876	MARIA TEREZINHA VALENÇA LIMA			103.235,88			103.235,88
3877	ELEUZA DOS SANTOS BARBOSA			126.541,72			126.541,72
3878	VALDEMIR LOPES DE SANTANA			87.101,16			87.101,16
3879	MARIA DAS DORES DO NASCIMENTO			13.871,66			13.871,66
3880	AUMIR AZEVEDO DE SOUZA			38.685,31			38.685,31
3881	MÁRCIA DOS SAMNTOS			53.401,12			53.401,12
3882	MARIA APARECIDA LISBOA OLIVEIRA			56.229,97			56.229,97
3883	HAMILTON JOSÉ QUEIROZ RIBEIRO			10.311,61			10.311,61
3884	MARIA DA CONCEIÇÃO ANDRADE			60.568,55			60.568,55
3885	MARIA DA PURIFICAÇÃO COSTA SANTOS			22.352,87			22.352,87
3886	JAILTON CRUZ DE MOURA			31.949,89			31.949,89
3887	MARIA DAS GRAÇAS FERREIRA DE ALBUQUERQUE			50.717,92			50.717,92
3888	MARIA DE FÁTIMA SOUZA OLIVEIRA SANTOS			57.945,05			57.945,05
3889	MARIA DO CARMO CRUZ BOTO SANTOS			61.441,87			61.441,87
3890	JOSÉ ADILSON DOS SANTOS			189.070,51			189.070,51
3891	MARIA AUGUSTA OLIVEIRA			39.844,34			39.844,34
3892	MARIA APARECIDA MELO			21.561,47			21.561,47
3893	ALDINETE ALMEIDA GUIMARÃES			15.759,76			15.759,76
3894	IVONEIDE ANDRADE DE SOUZA			108.236,39			108.236,39

DEMONSTRATIVO ANALITICO DOS PRECATÓRIOS JUDICIAIS
REGISTRADOS NO PASSIVO PERMANENTE
ADMINISTRAÇÃO DIRETA - POSIÇÃO EM 31/12/2019

Nº ORDEM	ORGÃO PAGADOR/FAVORECIDO	MOVIMENTAÇÃO DO EXERCÍCIO - EM R$					
		SALDO EM 31/12/2018	ATUALIZAÇÕES	INSCRITOS	PAGOS	BAIXADOS	SALDO EM 31/12/2019
	PROCURADORIA GERAL DO ESTADO						
3895	GERALDO GOMES CORREA			57.678,87			57.678,87
3896	ANTÔNIO THEOBALDO DO BOMFIM FILHO			57.267,14			57.267,14
3897	WILLIAN FERREIRA DE ANDRADE			65.297,28			65.297,28
3898	JOSÉ ALVES DANTAS			218.576,15			218.576,15
3899	MARIA ILDA OLIVEIRA BISPO			138.226,60			138.226,60
3900	JOSEFA DA GAMA MONTEIRO CARVALHO			177.163,99			177.163,99
3901	JOSÉ PATROCINO MOURA			64.376,74			64.376,74
3902	MARIA DO SOCORRO CALADO MURICY SOUZA			55.409,19			55.409,19
3903	IZAIAS JOSÉ DOS SANTOS			11.768,56			11.768,56
3904	WAGNER DÓRIA DE OLIVEIRA			25.974,40			25.974,40
3905	MAYSA MARQUES DOS SANTOS			64.425,69			64.425,69
3906	RICARDO ALUISIO DORIA OLIVEIRA			25.974,39			25.974,39
3907	JOSE DOS SANTOS			17.923,08			17.923,08
3908	ERIVAN CARDOSO DOS SANTOS			32.513,93			32.513,93
3909	JOANA BATISTA DOS SANTOS			17.923,08			17.923,08
3910	JOSEFA AVELINA REIS DE JESUS			89.615,42			89.615,42
3911	JOAO LENNON DE JESUS SANTOS			17.923,08			17.923,08
3912	JOSE JAMISON DOS SANTOS			17.923,08			17.923,08
3913	SEBASTIAO ANDRADE CARREGOSA			12.465,86			12.465,86
3914	JOSE ALVES DE ANDRADE JUNIOR			100.624,17			100.624,17
3915	MARIA ENILDETE SANTOS FERRO			56.829,42			56.829,42
3916	MARIA DO CARMO BATALHA DA CONCEICAO			543.006,46			543.006,46
3917	CLAUDIO SANTOS			48.151,05			48.151,05
3918	JOSE FERNANDO SANTOS DE OLIVEIRA			17.923,08			17.923,08
3919	GIVANEIDE DOS SANTOS NASCIMENTO			17.923,08			17.923,08
3920	VITORIA SANTOS DE OLIVEIRA			17.923,08			17.923,08
3921	MANOEL ALVES DE LIMA			91.909,89			91.909,89
3922	OSVALDO JOSE DE SANTANA			17.500,10			17.500,10
3923	ELIANE SOBRAL DE FLORES			15.736,19			15.736,19
3924	DENISSON DE JESUS			25.934,66			25.934,66
3925	NILMA APARECIDA DE SANTANA OLIVEIRA			17.500,10			17.500,10
3926	GIVALDO JOSE DE SANTANA			17.500,10			17.500,10
3927	ILZA APARECIDA DE SANTANA			17.500,10			17.500,10

DEMONSTRATIVO ANALITICO DOS PRECATÓRIOS JUDICIAIS
REGISTRADOS NO PASSIVO PERMANENTE
ADMINISTRAÇÃO DIRETA - POSIÇÃO EM 31/12/2019

Nº ORDEM	ORGÃO PAGADOR/FAVORECIDO	MOVIMENTAÇÃO DO EXERCÍCIO - EM R$					
		SALDO EM 31/12/2018	ATUALIZAÇÕES	INSCRITOS	PAGOS	BAIXADOS	SALDO EM 31/12/2019
	PROCURADORIA GERAL DO ESTADO						
3928	IZAILDE APARECIDA DE SANTANA			17.500,10			17.500,10
3929	GENILSON SANTOS NASCIMENTO			60.000,00			60.000,00
3930	VILMA MARIA ALVES FERREIRA			67.390,72			67.390,72
3931	ROSIMEIRE ALVES MARTES SANTOS			77.447,20			77.447,20
3932	VALDICELMA NASCIMENTO FONSECA MONTE			46.355,54			46.355,54
3933	LADY DAYANE NUNES DO PRADO SODRE			22.742,43			22.742,43
3934	JOSE MESSIAS DOS SANTOS			130.447,32			130.447,32
3935	ROBSON SANTANA AMARAL			141.078,90			141.078,90
3936	JOSÉ MARIO CONCEIÇÃO			40.615,26			40.615,26
3937	MANOEL MEISSIAS DE JESUS			33.637,56			33.637,56
3938	ZEFERINO SABINO CARDOZO			80.145,11			80.145,11
3939	PAULO SÉRGIO REIS CRUZ			6.767,91			6.767,91
3940	JOSÉ LUIZ DE ALMEIDA			112.249,72			112.249,72
3941	JOSÉ SILVA SANTANA			42.633,83			42.633,83
3942	JOSEMIR ANDRADE OLIVEIRA			16.559,46			16.559,46
3943	MARIA JOSE DOS SANTOS SABINO			82.588,65			82.588,65
3944	LUCIENE DE ASSIS DO NASCIMENTO			110.139,36			110.139,36
3945	MERCIA OLIVEIRTA ROCHA DE MELO			55.863,76			55.863,76
3946	DULSE LAURIANO DOS SANTOS			39.958,08			39.958,08
3947	ARISVALDO VIEIRA DE MELLO			259.463,99			259.463,99
3948	RINALDO SANTANA			32.939,41			32.939,41
3949	LUIZA DOS SANTOS			50.355,71			50.355,71
3950	MARIA RISOLITA DOS SANTOS			43.422,72			43.422,72
3951	ANTONIO HENRIQUE BUARQUE MACIEL SILVA			55.262,84			55.262,84
3952	JOSE HENRIQUE DE SOUZA			281.547,77			281.547,77
3953	MARCOS TENISSON BONFIM CABRAL			61.111,02			61.111,02
3954	MARLENE MARIA DA SILVA			119.595,12			119.595,12
3955	GILEIDE RAMOS DO NASCIMENTO			55.230,54			55.230,54
3956	ALCIONE BATISTA DOS SANTOS			256.272,79			256.272,79
3957	JURACYDE ARIMATEIA ROSA JUNIOR			56.630,97			56.630,97
3958	FABRICIO DE JESUS SANTOS			17.923,08			17.923,08
3959	JOSE MATIAS SANTOS FILHO			226.219,68			226.219,68
3960	YASMIN DE SOUZA SANTOS			43.275,67			43.275,67
3961	MARIA DARCI DA CRUZ ANGÉLICO			36.662,05			36.662,05

DEMONSTRATIVO ANALITICO DOS PRECATÓRIOS JUDICIAIS
REGISTRADOS NO PASSIVO PERMANENTE
ADMINISTRAÇÃO DIRETA - POSIÇÃO EM 31/12/2019

Nº ORDEM	ORGÃO PAGADOR/FAVORECIDO	MOVIMENTAÇÃO DO EXERCÍCIO - EM R$					
		SALDO EM 31/12/2018	ATUALIZAÇÕES	INSCRITOS	PAGOS	BAIXADOS	SALDO EM 31/12/2019
	PROCURADORIA GERAL DO ESTADO						
3962	JANUA CELE ALMEIDA BOSON			193.055,58			193.055,58
3963	JOCÉLIO FRANCA FROES			113.264,59			113.264,59
3964	JOSÉ BONFIM MARIA			9.487,82			9.487,82
3965	HEDILA RIBEIRO			120.161,40			120.161,40
3966	EVERTON LIMA RODRIGUES			119.569,21			119.569,21
3967	GILBERTO CORREIA SANTOS			156.740,94			156.740,94
3968	RITA DE CASSIA ALVES MARTINS			115.884,70			115.884,70
3969	MANUEL SILVA SANTOS			449.539,05			449.539,05
3970	JORGE HENRIQUE DOS SANTOS			45.213,53			45.213,53
3971	JOÃO MELO DA SILVA			172.474,26			172.474,26
3972	THALES RIBEIRO SANTOS			14.583,39			14.583,39
3973	JOSÉ AURELIANO DE NUNES FILHO			79.289,15			79.289,15
3974	JOÃO OLIVEIRA			182.405,09			182.405,09
3975	ESPÓLIO DE GONÇALO ALVES DE SOUZA REP. MARIA JOSÉ M. DE SOUZA			184.082,44			184.082,44
3976	EDUARDO ALABÊ FERREIRA NETO			9.679,05			9.679,05
3977	ANAILZA MARIA DE OLIVEIRA LIMA CAVALCANTE			145.833,90			145.833,90
3978	MARTA HORA FERREIRA			96.790,46			96.790,46
3979	CLEVERSON CHAVEL DOS SANTOS FARO			62.551,85			62.551,85
3980	TERESA CRISTINA RODRIGUES PEREIRA			17.503,21			17.503,21
3981	FERTILIZANTES HERINGER S A			76.956,61			76.956,61
3982	SUZE ELAINE OLIVEIRA SANTOS			10.116,41			10.116,41
3983	ANTONIO CARLOS DA SILVA NETTO			9.265,18			9.265,18
3984	JOÃO BISPO DOS SANTOS			9.265,18			9.265,18
3985	BALFLEX BRASIL LTDA			36.850,51			36.850,51
3986	TEXTILSAN INDÚSTRIA E COMERCIO LTDA			46.751,86			46.751,86
3987	MARIANA DOS SANTOS FERREIRA			178.181,19			178.181,19
3988	BALL BEVERAGE CAN SOUTH AMERICA S A			15.430,02			15.430,02
3989	CLEONALDO ALMEIDA COSTA			44.697,67			44.697,67
3990	SHINERAY MOTOS DO BRASIL			9.687,81			9.687,81
3991	FAURECIA EMISSIONS CONTROL TECHNOLOGIES DO BRASIL			15.541,63			15.541,63
3992	JOSEFA MARIA DOS SANTOS			77.102,34			77.102,34
3993	DANIELLI DA SILVA FEITOSA			12.870,42			12.870,42
3994	FRANKLIN MAGALHÃES RIBEIRO			11.589,01			11.589,01
3995	GERALDO OLIVEIRA SANTOS			365.125,94			365.125,94

DEMONSTRATIVO ANALITICO DOS PRECATÓRIOS JUDICIAIS
REGISTRADOS NO PASSIVO PERMANENTE
ADMINISTRAÇÃO DIRETA - POSIÇÃO EM 31/12/2019

Nº ORDEM	ORGÃO PAGADOR/FAVORECIDO	MOVIMENTAÇÃO DO EXERCÍCIO - EM R$					
		SALDO EM 31/12/2018	ATUALIZAÇÕES	INSCRITOS	PAGOS	BAIXADOS	SALDO EM 31/12/2019
	PROCURADORIA GERAL DO ESTADO						
3996	MANOEL FRANCISCO DA SILVA			172.474,26			172.474,26
3997	ELENILSA SANTOS DE MENEZES			68.015,23			68.015,23
3998	JOSE CLEBIS BEZERRA SANTOS			655.910,19			655.910,19
3999	UBIRATAN JOAQUIM ANDRADE			100.408,43			100.408,43
4000	ANIBALDO DOS SANTOS RIBEIRO			184.082,44			184.082,44
4001	AUDALIO SILVA PEREIRA			13.726,33			13.726,33
4002	LEOSVALDO DOS SANTOS			186.983,37			186.983,37
4003	FABIO DANTAS VASCONCELOS			44.627,34			44.627,34
4004	ALEXANDRE DANTAS VASCONCELOS			44.627,34			44.627,34
4005	ESTHER DANTAS VASCONCELOS			44.627,34			44.627,34
4006	JORGE ANTONIO NUNES			68.117,24			68.117,24
4007	ROBERTO FERREIRA DA SILVA			25.936,00			25.936,00
4008	ADRIANA FRAGA SANTOS			18.625,38			18.625,38
4009	LILIAN JORDELINE FERREIRA DE MELO			16.613,28			16.613,28
4010	JADSON DE SOUZA SANTOS			58.293,55			58.293,55
4011	MERCEDES LEITE MENEZES			554.919,84			554.919,84
4012	FRANKLIN MAGALHÃES RIBEIRO			12.889,11			12.889,11
4013	FABIO CORREA RIBEIRO			12.000,00			12.000,00
4014	RAFAEL DE AZEVEDO GAYOSO			14.722,62			14.722,62
4015	JANEIDE DOS SANTOS RODRIGUES			89.615,42			89.615,42
4016	JANEIDE DOS SANTOS RODRIGUES			17.923,08			17.923,08
4017	MARIA JACI PEREIRA SANTOS MELO			29.209,50			29.209,50
4018	NILTON JOSE DOS SANTOS			378.647,75			378.647,75
4019	EDUARDO ADLER MOREIRA DE OLIVEIRA			78.581,94			78.581,94
4020	MARLEIDE GONZAGA SANTOS CORREIA			53.712,51			53.712,51
4021	JOVANIRA PITANGA LIMA			281.711,74			281.711,74
4022	SEPHORA LEMOS RODRIGUES			66.219,79			66.219,79
4023	MARIA DE FATIMA GUIMARAES			131.255,56			131.255,56
4024	FRANCISCO DOS SANTOS CORREA			71.064,37			71.064,37
4025	EUFLOZINA ALVES DE GOES			9.892,26			9.892,26
4026	PEDRO DE JESUS OLIVEIRA			12.757,97			12.757,97
4027	ANA MARIA DA CUNHA CAMPOS CHALEGRE			50.076,59			50.076,59
4028	PATRICIA MARQUES BARBOSA FONTES			20.020,45			20.020,45
4029	DINEIDE MARÉ DE OLIVEIRA			18.916,41			18.916,41

DEMONSTRATIVO ANALITICO DOS PRECATÓRIOS JUDICIAIS
REGISTRADOS NO PASSIVO PERMANENTE
ADMINISTRAÇÃO DIRETA - POSIÇÃO EM 31/12/2019

Nº ORDEM	ORGÃO PAGADOR/FAVORECIDO	MOVIMENTAÇÃO DO EXERCÍCIO - EM R$					
		SALDO EM 31/12/2018	ATUALIZAÇÕES	INSCRITOS	PAGOS	BAIXADOS	SALDO EM 31/12/2019
	PROCURADORIA GERAL DO ESTADO						
4030	EDITE FONTES DE FARO FRANCO			111.413,61			111.413,61
4031	ANA VIRGINIA MENESES SOARES			235.734,61			235.734,61
4032	TANI MELO CORREIA			76.839,68			76.839,68
4033	JOSE AILTON RODRIGUES			170.887,53			170.887,53
4034	JOELMA PEREIRA RAMOS			7.895,20			7.895,20
4035	SELMA SILVA DE ARAÚJO			135.152,54			135.152,54
4036	GILVAN BOMFIM LIMA			79.659,17			79.659,17
4037	DALVA FERREIRA MACIEL			112.087,59			112.087,59
4038	ROSANA DE JESUS SANTOS			94.539,38			94.539,38
4039	GIRODÊNIO HENRIQUE SOUZA			139.303,21			139.303,21
4040	NAYANDRA NUNES OLIVEIRA			39.500,27			39.500,27
4041	ANA IZABEL PRADO VASCONCELOS			164.363,79			164.363,79
4042	SONIA MARIA AMARAL OLIVEIRA			72.861,31			72.861,31
4043	GERALDO VIEIRA COSTA FILHO			32.461,51			32.461,51
4044	DIONÉLIA TELES DA SILVA VASCONCELOS			45.605,26			45.605,26
4045	EVALDA DE OLIVEIRA ROCHA			43.289,66			43.289,66
4046	ADINEIDE VIEIRA DOS SANTOS			133.121,73			133.121,73
4047	FRANKLIN MAGALHÃES RIBEIRO			6.583,93			6.583,93
4048	HILDETE FONTES SANTOS			52.006,88			52.006,88
4049	ELIZABETH GOMES MORAES			31.963,82			31.963,82
4050	MARICARMEN DANTAS DO AMARAL SANTOS			132.008,67			132.008,67
4051	JILEILDA BISPO SANTOS			65.486,40			65.486,40
4052	MARIA REGINA DOS SANTOS RAMOS			22.415,31			22.415,31
4053	GEANE TEIXEIRA DA SILVA OLIVEIRA			14.108,28			14.108,28
4054	IVANILDE ALMEIDA			10.849,02			10.849,02
4055	ANA RUTH DE OLIVEIRA CONCEIÇÃO			47.245,64			47.245,64
4056	HELIO MELO DE SOUZA			44.774,78			44.774,78
4057	RAFHAEL LESSA MIRANDA			9.816,06			9.816,06
4058	IZABEL SILVA CANAVESSI			68.538,83			68.538,83
4059	MARIA DA CONCEIÇÃO DOS SANTOS			51.041,66			51.041,66
4060	ALEXANDRE SOBRAL ALMEIDA			10.628,15			10.628,15
4061	JOSÉ CORREIA DOS SANTOS FILHO			47.926,65			47.926,65
4062	AUGUSTO SÁVIO LEÓ DO PRADO			30.230,90			30.230,90
4063	MARIA DE LOURDES ALVES DE SOUZA			97.878,76			97.878,76

DEMONSTRATIVO ANALITICO DOS PRECATÓRIOS JUDICIAIS
REGISTRADOS NO PASSIVO PERMANENTE
ADMINISTRAÇÃO DIRETA - POSIÇÃO EM 31/12/2019

Nº ORDEM	ORGÃO PAGADOR/FAVORECIDO	MOVIMENTAÇÃO DO EXERCÍCIO - EM R$					
		SALDO EM 31/12/2018	ATUALIZAÇÕES	INSCRITOS	PAGOS	BAIXADOS	SALDO EM 31/12/2019
	PROCURADORIA GERAL DO ESTADO						
4064	BRUNO SANTOS NOGUEIRA			9.836,33			9.836,33
4065	MARIA APARACIDA SANTOS GAMA BARRETO			52.610,50			52.610,50
4066	HUMBERTO ALVES CAMPOS			99.351,71			99.351,71
4067	EDVANE CURVELO HORA DEDA			429.484,37			429.484,37
4068	MONICA REGINA HILARIO DOS SANTOS			8.928,38			8.928,38
4069	DIOGO DANTAS OLIVEIRA			39.348,44			39.348,44
4070	FABIO ROSA RODRIGUES			48.458,10			48.458,10
4071	LUIZ GONZAGA DE OLIVEIRA			11.640,62			11.640,62
4072	WMB COMERCIO ELETRONICO LTDA			15.586,89			15.586,89
4073	CLOVES SANTOS SILVA FILHO			146.657,77			146.657,77
4074	ANA CRISTINA PEREIRA DIONIZIO TEIXEIRA			78.789,91			78.789,91
4075	JOEL DOS SANTOS FERREIRA			251.083,25			251.083,25
4076	VANDERLEIDE DE MENEZES DOS SANTOS			14.498,47			14.498,47
4077	ITALO IVAN DE JESUS VIANA			39.628,58			39.628,58
4078	JOSÉ MILÍCIO MELO SANTOS			11.251,41			11.251,41
4079	ANTONIO CARLOS DA FONSECA FILHO			10.158,60			10.158,60
4080	JOSE WANDERLEY DE OLIVEIRA SOUZA			28.383,91			28.383,91
4081	JOSE ALVES NETO			12.881,94			12.881,94
4082	RESENDE REZENDE ANDRADE SANTA RITA SANTANA BARBOSA OLIVEIRA MALUF ADVOCACIA			26.055,60			26.055,60
4083	VANIA MOURA SANTOS			38.158,58			38.158,58
4084	LILIAN SANTOS			44.225,06			44.225,06
4085	MARY LANE SOARES DANTAS			128.179,09			128.179,09
4086	ANTONIO JUNIOR SANTOS LEITE			76.153,82			76.153,82
4087	APARÍCIO JOSÉ BANDEIRA			179.811,18			179.811,18
4088	MARIFRAN LEITE DOS SANTOS			181.661,53			181.661,53
4089	MIBISAN COLAÇO RODRIGUES			417.473,75			417.473,75
4090	MARIA ILDETE FONTES PRATA			16.085,88			16.085,88
4091	MARIA IZABEL LEITE DA SILVA			239.031,08			239.031,08
4092	ANA LEILA COSTA GARCEZ			77.151,79			77.151,79
4093	ANDRE OLIVEIRA BARROS			12.271,86			12.271,86
4094	IDALINA ALVES MENDONÇA SANTOS			97.422,55			97.422,55
4095	VIVIANE VASCONCELOS SANTOS			44.627,34			44.627,34
4096	MARIA TERREZA FREIRE DANTAS			34.205,12			34.205,12
4097	SACHA CALMON - MISABEL DERZI CONSULTORES E ADVOGADOS			13.220,46			13.220,46

DEMONSTRATIVO ANALITICO DOS PRECATÓRIOS JUDICIAIS
REGISTRADOS NO PASSIVO PERMANENTE
ADMINISTRAÇÃO DIRETA - POSIÇÃO EM 31/12/2019

Nº ORDEM	ORGÃO PAGADOR/FAVORECIDO	MOVIMENTAÇÃO DO EXERCÍCIO - EM R$					
		SALDO EM 31/12/2018	ATUALIZAÇÕES	INSCRITOS	PAGOS	BAIXADOS	SALDO EM 31/12/2019
	PROCURADORIA GERAL DO ESTADO						
4098	THATIELLE DE JESUS SILVA			17.923,08			17.923,08
4099	JOAQUIM RUFINO UCHOA			82.895,73			82.895,73
4100	ALDICE DOS SANTOS MENEZES LIMA			27.240,61			27.240,61
4101	JOSÉ WELLINGTON DE ALMEIDA SIQUEIRA			12.906,90			12.906,90
4102	MONICA ARAGAO SANTOS			114.443,99			114.443,99
4103	ALBERTO FREIRE DA SILVA			40.568,56			40.568,56
4104	SERGIO DE SOUZA BARROS			11.159,05			11.159,05
4105	MARCIO GEORGE SANTOS DE OLIVEIRA			12.689,30			12.689,30
4106	ROBERIO OLIVEIRA DE ALMEIDA			100.640,60			100.640,60
4107	PAULO CESAR DOS SANTOS			144.634,25			144.634,25
	TOTAL	**1.076.625.552,48**	**71.156.623,38**	**69.942.977,01**	**34.172.471,30**	**0,00**	**1.183.552.681,57**

Relação de Todos os Precatórios
SERGIPE PREVIDÊNCIA

Em Real (R$)

Nº do Processo	Nº do Precatório	Conta Corrente do Precatório no i_Gesp	CPF/CNPJ do Favorecido	Favorecido	Data de Expedição do Precatório	Moeda da Contratação, Emissão ou Assunção do Precatório	Valor da Contratação, Emissão ou Assunção do Precatório (na moeda de emissão)	Natureza do Precatório	Classificação Contábil do Precatório	Regime do Precatório	Taxa de juros e demais encargos (Descrição dos juros, encargos, comissões e demais custos relacionados a cada precatório)	Data para Pagamento do Precatório (Obs.: Se já foi quitado em 2019, lançar a data em que foi quitado)	SALDO EM 31/12/2019	Informação Adicional sobre o Precatório
2006103849	0089/2006			MARIA CLAUDICEIA SANTOS BARRETO,WAGNER SOARES DANTAS ,MARIA DO CARMO BARBOSA,LAUDELINA LIMA DA SILVA,LUZINETE CONCEICAO DE MOURA,NIVALDA MARIA DA CONCEICAO,GERUZA ALVES DE ALMEIDA,VALDIR ALVES DOS SANTOS,VALDEMIR ALVES DOS SANTOS,ALICE SAORES MENEZES	03/05/2006	REAL	23.996,45	ALIMENTAR	PREVIDENCIÁRIOS	ESPECIAL		2007	28.842,99	Vencidos
2006103998	0091/2006			LUIZ CABOCLO FILHO,MANOEL RODRIGUES DE JESUS,JOSE ERILIO DOS SANTOS,MARCOS MESSIAS DOS SANTOS,PAULO JOSINO DOS SANTOS,ERIONALDO SOUZA DA SILVA,ARGEMIRO FRANCISCO DAS CHAGAS	08/05/2006	REAL	18.467,86	ALIMENTAR	PREVIDENCIÁRIOS	ESPECIAL		2007	22.514,16	Vencidos
2006104047	0092/2006			CLAUDOMIRO JOSE DOS SANTOS,MARIA AUTINHA DOS SANTOS MATOS,EVANDA XAVIER DOS SANTOS	09/05/2006	REAL	8.879,11	ALIMENTAR	PREVIDENCIÁRIOS	ESPECIAL		2007	11.166,60	Vencidos
2006104143	0094/2006			MARIA JOSE ESTEVES DOS MONTES,RODOMARQUE MACEDO,CREUZA ALVES SANTOS	10/05/2006	REAL	50.243,44	ALIMENTAR	PREVIDENCIÁRIOS	ESPECIAL		2007	50.189,05	Vencidos
2006104199	0095/2006			MARIA ESTER REIS DA SILVA,MARIA ROSANGELA DE CARVALHO,JOSEFA MARIA DA CONCEICAO SANTOS,SILVANIA GUERRA DA CONCEICAO,CAMILA AGUIAR SOUZA,MATHEUS GERRA DA CONCEICAO,MARIA HELENA DOS SANTOS MARCIANO,JOVELINA FERREIRA DOS SANTOS	12/05/2006	REAL	18.570,50	ALIMENTAR	PREVIDENCIÁRIOS	ESPECIAL		2007	39.345,68	Vencidos
2006104201	0096/2006			IVONETE ANDRADE MACIEL,SOLANGE NORONHA BARRETO,TEREZINHA DA SILVA CORREIA,MARIA TELMA DE OLIVEIRA,MAGNOLIA LIMA DA SILVA,CLARA MARIA OLIVEIRA DE ARAUJO,SELIA MARIA SIQUEIRA SANTOS,MARIA DO CARMO MACHADO LIMA,JOSEFA ANGELICA DOS ANJOS SANTOS,EDVAN FELIX S	12/05/2006	REAL	45.765,04	ALIMENTAR	PREVIDENCIÁRIOS	ESPECIAL		2007	2.785,22	Vencidos
2006104202	0097/2006			MARILIA PEREIRA ROCHA,MIRNA SALOME PEREIRA ROCHA	12/05/2006	REAL	7.911,77	ALIMENTAR	PREVIDENCIÁRIOS	ESPECIAL		2007	12.158,57	Vencidos
2006104204	0098/2006			MIRIAM DIAS ALCANTARA,ANDERSON ALCANTARA TELES,ROSEANE ANDRADE TELES	12/05/2006	REAL	56.982,32	ALIMENTAR	PREVIDENCIÁRIOS	ESPECIAL		2007	120.729,56	Vencidos
2006104291	0099/2006			CARLOS GOMES DE CARVALHO LEITE,JOSE MANOEL DOS SANTOS,JOSE ANTONIO DE SOUZA,LIGIA MARIA MONTEIRO DE FIGUEIREDO,CARLOS LUIZ COSTA DE SOUZA ,BALDUINO JANUARIO,ROBERTO CABRAL SILVA	15/05/2006	REAL	108.939,56	ALIMENTAR	PREVIDENCIÁRIOS	ESPECIAL		2007	122.475,55	Vencidos
2006104293	0100/2006			EDVALDO VIEIRA MESSIAS	15/05/2006	REAL	36.526,13	ALIMENTAR	PREVIDENCIÁRIOS	ESPECIAL		2007	60.112,96	Vencidos
2006104567	0106/2006			JOSE GILSON DOS SANTOS // PENHORA DE R$ 1.994,20, OFICIO 339/2009 DE 06/07/09 DO DR. GASPAR FEITOSA. JUIZ DE DIREITO DA 18% VARA CÍVEL.	22/05/2006	REAL	41.878,08	ALIMENTAR	PREVIDENCIÁRIOS	ESPECIAL		2007	69.791,21	Vencidos
2006104589	0107/2006			GILBERTO DA SILVA PEREIRA,ODILON DE JESUS BARRETO,JOSE ROMEU,JOSE DE JESUS BARRETO,ERONILDES JOSE DOS SANTOS E OUTROS,PAULO JOSE DOS SANTOS // PAGO EM 12/08/2010 POR ORDEM DO PRES. DO TJ R$ 77.703,75 , VALOR DESCONTADO DA ATUALIZAÇÃO	22/05/2006	REAL	176.486,89	ALIMENTAR	PREVIDENCIÁRIOS	ESPECIAL		2007	263.374,46	Vencidos
2006104616	0109/2006			NICÉLIA ROSA SANTOS	23/05/2006	REAL	14.587,15	ALIMENTAR	PREVIDENCIÁRIOS	ESPECIAL		2007	10.761,08	Vencidos
2006104617	0110/2006			MARIA INADIR DO AMARAL,GILDA SILVEIRA TELES,MARIA NEUZA MACHADO DA SILVA,EDILEUZA ARAUJO NORONHA,MARINEUZA ALVES DE ANDRADE,MARIA SALETE DOS SANTOS ALMEIDA,ANA HILDA MENEZES DE JESUS,JOSEFA SANTANA COSTA,MARIA ANGELICA TAVARES SANTOS,MARIA DE LOURDES SANT	23/05/2006	REAL	23.076,70	ALIMENTAR	PREVIDENCIÁRIOS	ESPECIAL		2007	44.735,65	Vencidos
2006104644	0118/2006			OLIDIO FERREIRA MARTIR,JOSE DE JESUS ILMANOEL JOAQUIM DE SANTANA FILHO,CARLOS RUBENS SILVA,JOSE OLIVEIRA DOS SANTOS LNICIANO DOS SANTOS,JOSE FIRMINO SANTOS	23/05/2006	REAL	18.584,40	ALIMENTAR	PREVIDENCIÁRIOS	ESPECIAL		2007	30.692,21	Vencidos
2006104647	0119/2006			FRANÇO BISPO DOS SANTOS,ARNALDO RIBEIRO DE SANTANA,JOSE ATANIEL DE OLIVEIRA,EMILIO ELIOTERIO DE SANTANA	23/05/2006	REAL	84.674,78	ALIMENTAR	PREVIDENCIÁRIOS	ESPECIAL		2007	71.085,46	Vencidos
2006104687	0120/2006			TEREZINHA PINTO DE MORAES,ELENITA TEIXEIRA DE CRISTO SANTOS,MARIA JOSE MOREIRA SANTANA	24/05/2006	REAL	366.643,18	ALIMENTAR	PREVIDENCIÁRIOS	ESPECIAL		2007	733.024,03	Vencidos
2006104688	0121/2006			LUCILA SILVA CARVALHO,JOSE XAVIER DA SILVA	24/05/2006	REAL	49.098,43	ALIMENTAR	PREVIDENCIÁRIOS	ESPECIAL		2007	54.759,44	Vencidos
2006104784	0123/2006			ERICA GOMES FERNANDES RESENDE,CARMEM MARIA ROSA ARAUJO E OUTRA	25/05/2006	REAL	54.206,53	ALIMENTAR	PREVIDENCIÁRIOS	ESPECIAL		2007	65.744,07	Vencidos
2006104785	0124/2006			MARIA LUCIA GONCALVES MUNIZ,VALDICE DA SILVA ASSENCAO,RODOLFO RIBEIRO OLIVEIRA,MARIA FRANCISCA LEITE,MANOEL AUGUSTO DOS ANJOS,RAUL FREIRE,MARIA DAS GRACAS PRADO BARRETO BARROS	25/05/2006	REAL	147.154,68	ALIMENTAR	PREVIDENCIÁRIOS	ESPECIAL		2007	273.544,47	Vencidos
2006104851	0125/2006			HEROFILO ARAUJO ARAGAO,EULINA LIMA SIMOES FREIRE,JOSE CARLOS DE SOUSA	26/05/2006	REAL	73.849,57	ALIMENTAR	PREVIDENCIÁRIOS	ESPECIAL		2007	118.175,65	Vencidos
2006104890	0127/2006			ANATOLIO BISPO DOS SANTOS ,JOSE SANTOS,PEDRO MAURICIO,GILVAN FEITOSA,IVANILDO TAVARES DA SILVA,MANOEL DA SILVA,JOSE LOPES PEREIRA,DOGIVA RODRIGUES FEITOSA,JOSE OLIVEIRA DA SILVA,EDSON CARDOSO RAMOS,RENATO JOSE DE SOUZA,RENATO TELES CRUZ,MOACIR VENANCIO CO	29/05/2006	REAL	158.623,44	ALIMENTAR	PREVIDENCIÁRIOS	ESPECIAL		2007	155.296,50	Vencidos
2006105210	0131/2006			MARIA BOMFIM DE CARVALHO	05/06/2006	REAL	8.204,23	ALIMENTAR	PREVIDENCIÁRIOS	ESPECIAL		2007	10.367,98	Vencidos
2006105298	0132/2006			ZAILDA MARIA DA LUZ COSTA,MARIA JOSE BISPO SANTOS,TEREZA DE JESUS VEIGA ROCHA	06/06/2006	REAL	10.161,61	ALIMENTAR	PREVIDENCIÁRIOS	ESPECIAL		2007	21.501,65	Vencidos
2006105299	0133/2006			MANOEL GOMES FEITOSA	06/06/2006	REAL	11.512,44	ALIMENTAR	PREVIDENCIÁRIOS	ESPECIAL		2007	24.359,96	Vencidos
2006105300	0134/2006			MARLENE ROCHA ALVES	06/06/2006	REAL	6.162,16	ALIMENTAR	PREVIDENCIÁRIOS	ESPECIAL		2007	4.347,92	Vencidos
2006105393	0135/2006			EDSON DE MATOS,ANTONIO FERREIRA FILHO,JACY SOARES CAVALCANTE,MARIA JOSE TEIXEIRA DOS SANTOS,MANOEL DA SILVA SANTOS,MARTA MADALENA SILVA SANTOS,GILZELIA DE GOIS MENEZES // PAGO EM 12/08/2010 POR ORDEM DO PRES. DO TJ R$ 15.540,75	08/06/2006	REAL	82.345,18	ALIMENTAR	PREVIDENCIÁRIOS	ESPECIAL		2007	75.849,84	Vencidos
2006105395	0136/2006			MARIA LEDA DANTAS DE MELO	08/06/2006	REAL	77.602,48	ALIMENTAR	PREVIDENCIÁRIOS	ESPECIAL		2007	128.085,94	Vencidos
2006105396	0137/2006			MARIA LUIZA SANTOS,JOSEFA FERREIRA DE ANDRADE	08/06/2006	REAL	98.844,60	ALIMENTAR	PREVIDENCIÁRIOS	ESPECIAL		2007	109.133,01	Vencidos
2006105496	0139/2006			MARIA DO CARMO GOMES DE ARAUJO,MARIA HELY BISPO,MARIA DE LOURDES SILVA SANTOS	12/06/2006	REAL	145.070,33	ALIMENTAR	PREVIDENCIÁRIOS	ESPECIAL		2007	274.290,25	Vencidos
2006105497	0140/2006			MARIA JOSE CRUZ,JOSE ALVES DE SOUZA FILHO,HELCIO LOBO MENDES,RICARDO GABRIEL DOS ANJOS	12/06/2006	REAL	49.455,64	ALIMENTAR	PREVIDENCIÁRIOS	ESPECIAL		2007	65.050,96	Vencidos
2006105499	0141/2006			MANOEL JOAQUIM DOS SANTOS,MARIA VIRGINIA LIMA COSTA,GILSON DE OLIVEIRA	12/06/2006	REAL	23.118,79	ALIMENTAR	PREVIDENCIÁRIOS	ESPECIAL		2007	17.290,95	Vencidos
2006105502	0142/2006			JOSE CORREIA DE ARAUJO	12/06/2006	REAL	18.529,57	ALIMENTAR	PREVIDENCIÁRIOS	ESPECIAL		2007	39.207,98	Vencidos
2006105503	0143/2006			JOSE AMERICO COSTA,JOAO FRANCA,MARIA JOSE GOMES DA SILVA,ALACIR MOREIRA BOTELHO	12/06/2006	REAL	95.741,14	ALIMENTAR	PREVIDENCIÁRIOS	ESPECIAL		2007	169.386,98	Vencidos
2006105602	0144/2006			HIGINO ALVES DE CARVALHO,JOSE NASCIMENTO,GILBERTO FLORIANO DOS SANTOS,PAULO DE FREITAS CAMPOS,MARIA DA PAIXAO DE JESUS VASCONCELOS,MARIA FRANCISCA DE JESUS SILVA,EDILZE MENEZES SANTANA	14/06/2006	REAL	42.185,00	ALIMENTAR	PREVIDENCIÁRIOS	ESPECIAL		2007	81.973,63	Vencidos

Relação de Todos os Precatórios
SERGIPE PREVIDÊNCIA

Em Real (R$)

Nº do Processo	Nº do Precatório	Conta Corrente do Precatório no i_Gesp	CPF/CNPJ do Favorecido	Favorecido	Data de Expedição do Precatório	Moeda da Contratação, Emissão ou Assunção do Precatório	Valor da Contratação, Emissão ou Assunção do Precatório (na moeda de emissão)	Natureza do Precatório	Classificação Contábil do Precatório	Regime do Precatório	Taxa de juros e demais encargos (Descrição dos juros, encargos, comissões e demais custos relacionados a cada precatório)	Data para Pagamento do Precatório (Obs.: Se já foi quitado em 2019, lançar a data em que foi quitado)	SALDO EM 31/12/2019	Informação Adicional sobre o Precatório
2006105604	0145/2006			ANTONIO ROSA FILHO,JOSE DA SILVA,JOSE BRASILEIRO DOS SANTOS,LAMEU DE ALMEIDA,BENICIO NERES,ANTONIO ROCHA,JOSAFA NARCISO DO AMARAL	14/06/2006	REAL	20.883,45	ALIMENTAR	PREVIDENCIÁRIOS	ESPECIAL		2007	44.188,72	Vencidos
2006105607	0146/2006			GESILDA GONZAGA SOBRAL DO NASCIMENTO,MANOEL LEMOS DE MENDONCA,JOAO HORACIO DOS SANTOS,GERALDO MORAES MOTTA,AURELINA BARBOSA DOS SANTOS,JOSE ALOISIO DOS SANTOS ,EVERALDO JOSE DOS ANJOS	14/06/2006	REAL	18.500,24	ALIMENTAR	PREVIDENCIÁRIOS	ESPECIAL		2007	36.890,27	Vencidos
2006105725	0149/2006			ZILDA CORREIA MACHADO,IZABEL ANDRADE DOS SANTOS	19/06/2006	REAL	291.645,40	ALIMENTAR	PREVIDENCIÁRIOS	ESPECIAL		2007	574.168,39	Vencidos
2006105742	0150/2006			CARIVALDO DO NASCIMENTO	20/06/2006	REAL	14.085,55	ALIMENTAR	PREVIDENCIÁRIOS	ESPECIAL		2007	11.675,80	Vencidos
2006105780	0151/2006			PAULO PODEROSO,JOAO TELES DE MENEZES,CRISLAN SILVA DANTAS,EDILMA MENEZES SANTOS LIMA	20/06/2006	REAL	99.946,93	ALIMENTAR	PREVIDENCIÁRIOS	ESPECIAL		2007	158.075,58	Vencidos
2006105839	0152/2006			ARNALDO FERREIRA DA SILVA,JOSE SANTOS DELFINO,GUIDO PEREIRA DA SILVA,VALDIE MOURA SANTOS,JOSE BOMFIM SANTOS,ANTONIO GOMES DE REZENDE,JOAO DOMINGOS DOS SANTOS	21/06/2006	REAL	19.084,25	ALIMENTAR	PREVIDENCIÁRIOS	ESPECIAL		2007	40.850,26	Vencidos
2006105845	0154/2006			LENAIDE DA SILVA FONTES,MARIA NILDES DOS SANTOS,GEDALVA VIEIRA MELO	21/06/2006	REAL	107.228,45	ALIMENTAR	PREVIDENCIÁRIOS	ESPECIAL		2007	177.843,84	Vencidos
2006105848	0155/2006			RAIMUNDO MARTINS DOS SANTOS ,DEOCLECIANO PEREIRA DA MOTA,JACKSON ALVES DOS SANTOS,VERA SWETS COSTA,JOSE DOMINGOS DOS SANTOS,JOAO BOSCO SANTOS,ALAIDE DE MENZES SANTOS	22/06/2006	REAL	62.549,61	ALIMENTAR	PREVIDENCIÁRIOS	ESPECIAL		2007	110.570,65	Vencidos
2006105849	0156/2006			ANTONIO FLORENCIO SILVA,JOÃO MARTINS BEZERRA,NIVIO MATIAS,FRANCISCO XAVIER DE ARGOLO	22/06/2006	REAL	78.376,04	ALIMENTAR	PREVIDENCIÁRIOS	ESPECIAL		2007	165.841,22	Vencidos
2006105899	0157/2006			IZAURA OLIVEIRA,MARIA OLIVEIRA SILVA,BERILO ROQUE DA CRUZ,MARIA DA SOLIDADE MACEDO FREITAS	23/06/2006	REAL	88.911,14	ALIMENTAR	PREVIDENCIÁRIOS	ESPECIAL		2007	164.732,13	Vencidos
2006105907	0158/2006			JOSE ANDERSON NASCIMENTO,LUZIA MARIA DA COSTA NASCIMENTO	23/06/2006	REAL	26.443,19	ALIMENTAR	PREVIDENCIÁRIOS	ESPECIAL		2007	8.883,44	Vencidos
2006106004	0163/2006			ERALDO TARGINO DE MACEDO,MARIA JOSE LOURENCO SANTOS	27/06/2006	REAL	55.162,04	ALIMENTAR	PREVIDENCIÁRIOS	ESPECIAL		2007	101.180,38	Vencidos
2006106006	0164/2006			MARIA ZAILDE DE MOURA SANTOS,JOAO PEDRO DE JESUS,BERENICE GONCALVES FERREIRA ,MARIA MARCELINA DE JESUS ,ANALICE DAVILA SILVEIRA ,MARIA DAS VIRGENS MOTA,JOSE PEDRO DE JESUS E OUTROS,NEILDE MACHADO	27/06/2006	REAL	73.140,89	ALIMENTAR	PREVIDENCIÁRIOS	ESPECIAL		2007	125.507,79	Vencidos
2006106009	0165/2006			MARINALVA OLIVEIRA ALVES // VALOR ATUALIZADO PELO TJ ATÉ 31/12/2009 R$ 341.499,91. PAGO R$ 15.540,75 POR ORDEM DO PRES. DO TJ 03/2010. SALDO R$ 325.959,16	27/06/2006	REAL	200.464,10	ALIMENTAR	PREVIDENCIÁRIOS	ESPECIAL		2007	383.310,86	Vencidos
2006106010	0166/2006			ANTONIO LEITE SAMPAIO,NEWTON PINHEIRO CALAZANS,ANTONIO GOMES DE ANDRADE,ELIEZER BATISTA DE SOUZA,JOAO SILVA FRANCO,MARIA ENEDINA MENEZES LEITE	27/06/2006	REAL	75.913,98	ALIMENTAR	PREVIDENCIÁRIOS	ESPECIAL		2007	138.931,34	Vencidos
2006106114	0172/2006			VANDALUCIA BARRETO DE OLIVEIRA MAIA,MARILENA VIEIRA DOS SANTOS,MARIA ANDRELINA FERREIRA DE MELO	28/06/2006	REAL	6.931,79	ALIMENTAR	PREVIDENCIÁRIOS	ESPECIAL		2007	44.830,69	Vencidos
2006106116	0174/2006			PAULO VINICIUS BRANDÃO RIBEIRO	28/06/2006	REAL	55.722,17	ALIMENTAR	PREVIDENCIÁRIOS	ESPECIAL		2007	117.906,35	Vencidos
2006106118	0175/2006			MARIA VALDICE ANDRADE PORTO	28/06/2006	REAL	8.180,44	ALIMENTAR	PREVIDENCIÁRIOS	ESPECIAL		2007	17.309,55	Vencidos
2006106124	0176/2006			VERONICA LEITE DE ARGOLO	29/06/2006	REAL	17.967,14	ALIMENTAR	PREVIDENCIÁRIOS	ESPECIAL		2007	38.017,90	Vencidos
2006106125	0177/2006			EDMILSON DE JESUS PEREIRA,JOSE OLEGARIO DOS SANTOS	29/06/2006	REAL	134.512,02	ALIMENTAR	PREVIDENCIÁRIOS	ESPECIAL		2007	284.623,18	Vencidos
2006106139	0179/2006			CASSIA GARCIA MORENO LIMA,CLARICE OLIVEIRA GOMES,MARIA JOSE CONCEICAO PINHEIRO SOUZA,LENIZA MENEZES DE JESUS,ARNALDINA PEIXOTO DA SILVEIRA,VERALUCIA DE JESUS SANTOS,JOSEFA LENIDA DA SILVA SANTOS,TEREZINHA NUNES SANTOS,JOSEFA OLIVEIRA SANTANA,MARIA ALAIDE	29/06/2006	REAL	0,00	ALIMENTAR	PREVIDENCIÁRIOS	ESPECIAL		2007	42.345,54	Vencidos
2006106142	0182/2006			AMANDA LIMA CRUZ	29/06/2006	REAL	17.288,19	ALIMENTAR	PREVIDENCIÁRIOS	ESPECIAL		2007	36.581,26	Vencidos
2006106158	0188/2006			MARIA JOSEFA DOS SANTOS,NADILENE RODRIGUES SANTOS,NADJANE RODRIGUES FREIRE,LAURICIA TAVARES SANTOS ,CARMOSITA FEITOSA DE ARAGAO,HORTENCIA MARIA ROCHA,MARIA HORTENCIA ROCHA	29/06/2006	REAL	37.069,98	ALIMENTAR	PREVIDENCIÁRIOS	ESPECIAL		2007	78.438,91	Vencidos
2006106162	0191/2006			MARK CLARK SILVA ANDRADE	29/06/2006	REAL	21.440,02	ALIMENTAR	PREVIDENCIÁRIOS	ESPECIAL		2007	29.825,65	Vencidos
2006106166	0192/2006			JOSEPHA LIMA SILVA,MARIA ADELIA DE SOUZA LIMA ,AROALDO MARQUES,IZABEL RAIMUNDA SANTOS VILANOVA,JOAO DIAS FILHO CHAVES ,TEREZINHA MARQUES DE OLIVEIRA ,MARIA JOSE DE MELO MENDONCA E OUTRAS	29/06/2006	REAL	21.617,06	ALIMENTAR	PREVIDENCIÁRIOS	ESPECIAL		2007	54.555,63	Vencidos
2006107135	0200/2006			LUIZ BASTOS VASCONCELOS	24/07/2006	REAL	16.339,71	ALIMENTAR	PREVIDENCIÁRIOS	ESPECIAL		2008	32.960,93	Vencidos
2006108474	0209/2006			ENID SANTOS DE OLIVEIRA,OSEIR DE CARVALHO CIRINO	21/08/2006	REAL	53.801,04	ALIMENTAR	PREVIDENCIÁRIOS	ESPECIAL		2008	79.442,32	Vencidos
2006108477	0211/2006			REGINALDA SA CENTURION	21/08/2006	REAL	12.110,42	ALIMENTAR	PREVIDENCIÁRIOS	ESPECIAL		2008	24.402,65	Vencidos
2006108898	0213/2006			MARIA HELENA DOS SANTOS MARCIANO,MARIA ROSANGELA DE CARVALHO,JOVELINA FERREIRA SANTOS,JOSEFINA DOS SANTOS,ARLINDA MARIA DA CONCEICAO SANTOS,JOSEFA MARIA DA CONCEICAO SANTOS,TEREZINHA MENEZES VASCONCELOS FEITOSA	30/08/2006	REAL	100.303,02	ALIMENTAR	PREVIDENCIÁRIOS	ESPECIAL		2008	202.111,83	Vencidos
2006108899	0214/2006			ANA MENEZES DE OLIVEIRA ,MARIA AMALIA GUIMARAES,GICELMA MARIA DA CONCEICAO,MARIA ADELICE DA SILVA,CREUZA DA CONCEICAO SANTOS,MARIA JOSE SANTOS DE FREITAS	30/08/2006	REAL	18.339,46	ALIMENTAR	PREVIDENCIÁRIOS	ESPECIAL		2008	13.125,48	Vencidos
2006108942	0216/2006			LAURENITO JOSE DOS SANTOS,JOAO BATISTA DA COSTA,WILSON SILVA RIOS,ELIZABETE LIMA DE ANDRADE,JOSE MESSIAS DOS SANTOS	31/08/2006	REAL	109.849,89	ALIMENTAR	PREVIDENCIÁRIOS	ESPECIAL		2008	221.348,89	Vencidos
2006108984	0217/2006			FRANCISCO CARDOSO DA ROCHA,MANOEL MESSIAS DA SILVA,LAURENITO JOSE DOS SANTOS	31/08/2006	REAL	48.050,88	ALIMENTAR	PREVIDENCIÁRIOS	ESPECIAL		2008	67.024,88	Vencidos
2006109002	0218/2006			ALBINO COSTA GOMES,EVALDO OLIVEIRA SANTOS,JOSE CORREIA,DILMA GUIMARAES MONTEIRO,MARIA LIDIA DE BRITO GOMES,RUBENS RODRIGUES CARDOSO,MARIA DE LOURDES LEANDRO	01/09/2006	REAL	12.313,25	ALIMENTAR	PREVIDENCIÁRIOS	ESPECIAL		2008	50.280,63	Vencidos
2006109089	0219/2006			ALOISIO FERREIRA DE ALMEIDA,THEOPHILO CORREA DANTAS,MARIA ANTONIETA BARRETO GOES,MARIA DE SOUZA MACHADO	04/09/2006	REAL	53.181,91	ALIMENTAR	PREVIDENCIÁRIOS	ESPECIAL		2008	100.627,15	Vencidos

Relação de Todos os Precatórios
SERGIPE PREVIDÊNCIA

Em Real (R$)

Nº do Processo	Nº do Precatório	Conta Corrente do Precatório no i_Gesp	CPF/CNPJ do Favorecido	Favorecido	Data de Expedição do Precatório	Moeda da Contratação, Emissão ou Assunção do Precatório	Valor da Contratação, Emissão ou Assunção do Precatório (na moeda de emissão)	Natureza do Precatório	Classificação Contábil do Precatório	Regime do Precatório	Taxa de juros e demais encargos (Descrição dos juros, encargos, comissões e demais custos relacionados a cada precatório)	Data para Pagamento do Precatório (Obs.: Se já foi quitado em 2019, lançar a data em que foi quitado)	SALDO EM 31/12/2019	Informação Adicional sobre o Precatório
2006109178	0220/2006			ANITA ARAUJO DOS SANTOS,JOSE FRANCISCO DOS SANTOS	05/09/2006	REAL	14.122,55	ALIMENTAR	PREVIDENCIÁRIOS	ESPECIAL		2008	57.890,56	Vencidos
2006109180	0221/2006			MARIA LUCIA SANTOS	05/09/2006	REAL	86.205,02	ALIMENTAR	PREVIDENCIÁRIOS	ESPECIAL		2008	162.059,35	Vencidos
2006109182	0222/2006			JOSE GOMES DE AQUINO ,AROALDO MARQUES,MILTON DOS SANTOS,JOSE DA SILVA	05/09/2006	REAL	40.329,75	ALIMENTAR	PREVIDENCIÁRIOS	ESPECIAL		2008	75.426,52	Vencidos
2006109554	0224/2006			BERNADETE DA SILVA SANTOS	14/09/2006	REAL	5.490,23	ALIMENTAR	PREVIDENCIÁRIOS	ESPECIAL		2008	3.263,48	Vencidos
2006109733	0227/2006			BIANCA AVILA DE OLIVEIRA	19/09/2006	REAL	18.797,75	ALIMENTAR	PREVIDENCIÁRIOS	ESPECIAL		2008	37.885,27	Vencidos
2006109827	0228/2006			RIVADAVIA MENEZES DA CONCEICAO,ELIZABETE BATISTA,JOSE DOS SANTOS,CICERO GUILHERME PEREIRA,MANOEL MENEZES DOS SANTOS FILHO,MARIA DO CARMO FONSECA PORTO,SIENE OLIVEIRA MENEZES	21/09/2006	REAL	52.780,15	ALIMENTAR	PREVIDENCIÁRIOS	ESPECIAL		2008	89.226,54	Vencidos
2006109992	0232/2006			CIRILO MONTEIRO DA CRUZ,PEDRO SOUZA SANTOS ,LUCIANO NUNES SANTOS,VALDECI ALVES DOS SANTOS,OLGA TEIXEIRA PEREIRA,SONIA MARIA DE OLIVEIRA,JOSE PAIXAO,PERICLES DAMACENO,ELUZA DE SOUZA MATOS SILVA,CELIA DANTAS CRUZ FONTES	26/09/2006	REAL	38.469,21	ALIMENTAR	PREVIDENCIÁRIOS	ESPECIAL		2008	57.805,07	Vencidos
2006109993	0233/2006			GILDO DOS SANTOS,MIRIAN DE SOUZA AGUIAR,LINDAURA SOBRAL RAMOS,EDIRANI LUIZA DOS SANTOS OLIVEIRA,FRANCISCO FREIRE DE OLIVEIRA,MARIA DE LOURDES LIMA DE SANTANA,CARLOS AUGUSTO SOUZA TELES	26/09/2006	REAL	89.477,05	ALIMENTAR	PREVIDENCIÁRIOS	ESPECIAL		2008	128.881,28	Vencidos
2006109997	0235/2006			ANTONIO DO NASCIMENTO RODRIGUES	26/09/2006	REAL	83.956,63	ALIMENTAR	PREVIDENCIÁRIOS	ESPECIAL		2008	167.624,83	Vencidos
2006110082	0237/2006			MARIA INES ALMEIDA DE ANDRADE LIMA	28/09/2006	REAL	28.000,99	ALIMENTAR	PREVIDENCIÁRIOS	ESPECIAL		2008	42.893,63	Vencidos
2006110124	0239/2006			MARIA ESTER REIS DA SILVA,JOVELINA FERREIRA SANTOS,MARIA ROSANGELA DE CARVALHO,JOSEFA MARIA DA CONCEICAO,MARIA DA CONCEICAO SANTOS	28/09/2006	REAL	126.607,97	ALIMENTAR	PREVIDENCIÁRIOS	ESPECIAL		2008	224.086,15	Vencidos
2006110127	0240/2006			ANTONIO FERREIRA NETO,JOSAFA OLIVEIRA DOS SANTOS,ESMERALDA BARRETO FERREIRA,PAULO FERREIRA NASCIMENTO,EDVAN JOSE DA COSTA,CONSTATINO NASCIMENTO DE JESUS,ANA MARIA MATOS MOURA	28/09/2006	REAL	28.136,39	ALIMENTAR	PREVIDENCIÁRIOS	ESPECIAL		2008	27.409,05	Vencidos
2006110128	0241/2006			MARINALVA ZEFERINO DOS SANTOS,ANTONIETA FEITOSA	28/09/2006	REAL	24.743,62	ALIMENTAR	PREVIDENCIÁRIOS	ESPECIAL		2008	35.819,02	Vencidos
2006110129	0242/2006			MARIA CANDIDA BRITO DOS SANTOS ,ROSA ROCHA DOS SANTOS,JOSEPHA LIMA SILVA,MARIA ADELIA DE SOUZA LIMA ,MARIA DE LOURDES SILVA SANTOS,VANDETE DE CARVALHO FONTES COSTA,ADRIANA SILVA SANTOS	28/09/2006	REAL	195.194,15	ALIMENTAR	PREVIDENCIÁRIOS	ESPECIAL		2008	377.856,55	Vencidos
2006110435	0248/2006			GENESIO CARDOSO DE JESUS,MARIA VIRGINIA SOBRAL FRANCO,JOSEBERTO TAVARES DE VASCONCELOS,ESMERALDO DIAS DA COSTA	05/10/2006	REAL	97.991,03	ALIMENTAR	PREVIDENCIÁRIOS	ESPECIAL		2008	197.177,16	Vencidos
2006110578	0249/2006			MARCOS AURÉLIO MENEZES,ELDA MARIA MENEZES,ILMA MARIA LIMA BARRETO,ELMA MARIA MENEZES DE ANDRADE,MANOEL MESSIAS MENEZES,ELUSA MARIA MENEZES DE AZEVEDO GUIMARÃES,MENILSON MENEZES,ZÉLIA OLIVEIRA MENEZES,IRANI MENEZES PEREIRA,MENILTON MENEZES	09/10/2006	REAL	12.000,00	ALIMENTAR	PREVIDENCIÁRIOS	ESPECIAL		2008	9.752,43	Vencidos
2006110672	0250/2006			JOSE ALVES CORREIA FILHO	11/10/2006	REAL	23.167,55	ALIMENTAR	PREVIDENCIÁRIOS	ESPECIAL		2008	46.617,65	Vencidos
2006110930	0251/2006			SILVANIA GUERRA DA CONCEICAO,CREUZA FERREIRA ,NOEMIA MATOS DOS SANTOS,MARIA LIZAUDETE DE SANTANA,ROBERTA LETICIA DE JESUS MOURA,MARILIA CATARINA DE JESUS MOURA,FABIANA SANTOS BARRETO,FLAVIA LETICIA SANTOS BARRETO,JOSEFA ALEXANDRINA DE JESUS MOURA,ANTONIET	18/10/2006	REAL	192.024,96	ALIMENTAR	PREVIDENCIÁRIOS	ESPECIAL		2008	259.769,60	Vencidos
2006110933	0253/2006			JOSE XAVIER DA SILVA,MOISES JOSE DA SILVA,JOSE EMIDIO DOS SANTOS,CLAUDOMIRO JOSE DOS SANTOS,DIONIZIO JOSE DE SANTANA,ANTONIO PEREIRA DOS SANTOS,ANTONIO NASCIMENTO	18/10/2006	REAL	20.660,59	ALIMENTAR	PREVIDENCIÁRIOS	ESPECIAL		2008	27.412,35	Vencidos
2006111005	0254/2006			AUTA FLORA DA FONSECA	19/10/2006	REAL	434.856,40	ALIMENTAR	PREVIDENCIÁRIOS	ESPECIAL		2008	859.475,54	Vencidos
2006111245	0259/2006			IOLANDA ALMEIDA ROSENDO	25/10/2006	REAL	54.265,17	ALIMENTAR	PREVIDENCIÁRIOS	ESPECIAL		2008	84.831,04	Vencidos
2006111246	0260/2006			MARIA DE FARIAS DOS SANTOS,MAURINA PASSOS CHAGAS	25/10/2006	REAL	392.842,58	ALIMENTAR	PREVIDENCIÁRIOS	ESPECIAL		2008	774.935,51	Vencidos
2006111257	0261/2006			MARIA CANDIDA BRITO DOS SANTOS ,ROSA ROCHA DOS SANTOS,PEDRO MARTINS DOS SANTOS,PAULO FRANCISCO DOS ANJOS,JOSE RODRIGUES DE SOUZA,JAILDO DA SILVA LIMA,JOSE DOS SANTOS	26/10/2006	REAL	6.727,99	ALIMENTAR	PREVIDENCIÁRIOS	ESPECIAL		2008	13.538,03	Vencidos
2006111537	0263/2006			RAYMUNDA PEREIRA DA SILVA	01/11/2006	REAL	6.266,17	ALIMENTAR	PREVIDENCIÁRIOS	ESPECIAL		2008	12.554,79	Vencidos
2006112023	0269/2006			ROSA HELENA ROCHA CHAGAS	13/11/2006	REAL	11.839,28	ALIMENTAR	PREVIDENCIÁRIOS	ESPECIAL		2008	8.180,22	Vencidos
2006112740	0274/2006			MARINALVA ALVES DANTAS,MARCLEIA ALVES DANTAS ,MARIA ZELIA DE SA FARIAS,MARIA ALEXANDRINA DA ROCHA	28/11/2006	REAL	70.257,79	ALIMENTAR	PREVIDENCIÁRIOS	ESPECIAL		2008	140.767,26	Vencidos
2006112891	0280/2006			JANETE DE JESUS MENEZES	30/11/2006	REAL	15.692,04	ALIMENTAR	PREVIDENCIÁRIOS	ESPECIAL		2008	31.440,29	Vencidos
2006112902	0282/2006			MARIA JOSE DE JESUS	01/12/2006	REAL	17.167,49	ALIMENTAR	PREVIDENCIÁRIOS	ESPECIAL		2008	10.480,99	Vencidos
2006113067	0283/2006			ADRIANE SANTOS FELIX,DILMA RIBEIRO ROSARIO DANTAS	05/12/2006	REAL	26.824,33	ALIMENTAR	PREVIDENCIÁRIOS	ESPECIAL		2008	34.300,71	Vencidos
2006113068	0284/2006			MARIA DO CARMO BARBOSA E FILHOS	05/12/2006	REAL	7.046,69	ALIMENTAR	PREVIDENCIÁRIOS	ESPECIAL		2008	14.059,56	Vencidos
2006113284	0285/2006			ANGELICA SOBRAL VIEIRA SACRAMENTO,DANIELA SOBRAL VIEIRA SACRAMENTO,ELIANE DE JESUS TORRES,ADELIA ESTER DA SILVA MOURA	12/12/2006	REAL	277.756,28	ALIMENTAR	PREVIDENCIÁRIOS	ESPECIAL		2008	554.179,53	Vencidos
2006113285	0286/2006			JOSÉ ANTÔNIO SANTOS FERREIRA	12/12/2006	REAL	31.860,92	ALIMENTAR	PREVIDENCIÁRIOS	ESPECIAL		2008	63.568,93	Vencidos
2006113382	0289/2006			JOAQUIM DA SILVEIRA ANDRADE,AFONSO PRADO VASCONCELOS	13/12/2006	REAL	75.047,87	ALIMENTAR	PREVIDENCIÁRIOS	ESPECIAL		2008	145.458,02	Vencidos
2006113383	0290/2006			IVONE ANDRADE DOS SANTOS,EVANDA XAVIER DOS SANTOS	13/12/2006	REAL	91.661,69	ALIMENTAR	PREVIDENCIÁRIOS	ESPECIAL		2008	182.883,47	Vencidos
2006113384	0291/2006			JOSE MARTINHO XAVIER,MARIA LIMA XAVIER	13/12/2006	REAL	28.753,15	ALIMENTAR	PREVIDENCIÁRIOS	ESPECIAL		2008	57.368,31	Vencidos
2006113445	0293/2006			MARIA DA CONCEICAO MAGALHAES DE ALMEIDA,MARIA ALVES DE BARROS	14/12/2006	REAL	66.780,26	ALIMENTAR	PREVIDENCIÁRIOS	ESPECIAL		2008	115.890,36	Vencidos
2006113483	0295/2006			IRACEMA MENDES MAGNO BRASIL	14/12/2006	REAL	7.236,63	ALIMENTAR	PREVIDENCIÁRIOS	ESPECIAL		2008	105.494,90	Vencidos
2006113610	0299/2006			MARIETA MARTINS SOARES,JOSEFA SOLEDADE LEAL SOARES	19/12/2006	REAL	46.463,81	ALIMENTAR	PREVIDENCIÁRIOS	ESPECIAL		2008	74.214,19	Vencidos
2006113612	0300/2006			TEREZINHA DE ANDRADE BRITO,EDGAR ODILON DOS SANTOS	19/12/2006	REAL	42.418,27	ALIMENTAR	PREVIDENCIÁRIOS	ESPECIAL		2008	35.433,54	Vencidos
2006113707	0301/2006			FLORA BATISTA DE JESUS,MARIA LOURDES SANTOS	20/12/2006	REAL	106.568,22	ALIMENTAR	PREVIDENCIÁRIOS	ESPECIAL		2008	197.084,24	Vencidos
2006113752	0302/2006			MARIA SALOME DE JESUS,MARIA DE LOURDES DA SILVA DORTAS	20/12/2006	REAL	28.362,57	ALIMENTAR	PREVIDENCIÁRIOS	ESPECIAL		2008	56.589,02	Vencidos
2006113753	0303/2006			ADERBAL FONTES DE GOIS,ADELSON COSTA MENDES	20/12/2006	REAL	15.352,02	ALIMENTAR	PREVIDENCIÁRIOS	ESPECIAL		2008	2.916,42	Vencidos
2006113754	0304/2006			MARIA IVANETE SANTOS,NAIR REZENDE CABRAL	20/12/2006	REAL	33.064,40	ALIMENTAR	PREVIDENCIÁRIOS	ESPECIAL		2008	19.202,75	Vencidos
2006113755	0305/2006			ILDETE SILVA FELIX	20/12/2006	REAL	120.187,86	ALIMENTAR	PREVIDENCIÁRIOS	ESPECIAL		2008	218.792,57	Vencidos

Relação de Todos os Precatórios
SERGIPE PREVIDÊNCIA

Em Real (R$)

Nº do Processo	Nº do Precatório	Conta Corrente do Precatório no i_Gesp	CPF/CNPJ do Favorecido	Favorecido	Data de Expedição do Precatório	Moeda da Contratação, Emissão ou Assunção do Precatório	Valor da Contratação, Emissão ou Assunção do Precatório (na moeda de emissão)	Natureza do Precatório	Classificação Contábil do Precatório	Regime do Precatório	Taxa de juros e demais encargos (Descrição dos juros, encargos, comissões e demais custos relacionados a cada precatório)	Data para Pagamento do Precatório (Obs.: Se já foi quitado em 2019, lançar a data em que foi quitado)	SALDO EM 31/12/2019	Informação Adicional sobre o Precatório
2007100354	0001/2007			ANTONIO SOUZA RAMOS,ILMA ALMEIDA DA SILVEIRA,ISMAEL COSTA MOURA,ANTONIO LEONARDO DE MELO MACHADO	08/01/2007	REAL	449.427,60	ALIMENTAR	PREVIDENCIÁRIOS	ESPECIAL		2008	1.015.992,91	Vencidos
2007100491	0004/2007			JOAO CORREIA DOS SANTOS	11/01/2007	REAL	32.987,19	ALIMENTAR	PREVIDENCIÁRIOS	ESPECIAL		2008	65.410,52	Vencidos
2007102165	0016/2007			GERVASIO PEREIRA LIMA,MARIA DE LOURDES PEREIRA LIMA,MARIA DO CARMO DIAS DE ANDRADE,JOSE ALVES CORREIA,JOSE PINTO DIAS	28/02/2007	REAL	48.685,98	ALIMENTAR	PREVIDENCIÁRIOS	ESPECIAL		2008	37.222,10	Vencidos
2007102279	0021/2007			JOAO MACHADO FILHO,MARIA DOS SANTOS,MARIA ROSA AGUIAR CALDAS MATOS,LIEGE AGUIAR CALDAS VIEIRA,SATURNINO DORIA DO NASCIMENTO,RIVANDA SILVA CARVALHO,JOAO FARIAS	02/03/2007	REAL	70.725,34	ALIMENTAR	PREVIDENCIÁRIOS	ESPECIAL		2008	129.293,21	Vencidos
2007102281	0023/2007			MARIO CARDOSO DE SOUZA	02/03/2007	REAL	19.128,96	ALIMENTAR	PREVIDENCIÁRIOS	ESPECIAL		2008	16.900,37	Vencidos
2007102366	0028/2007			SINDICATO DOS TRABALHADORES EM EDUCACAO-SINTESE // A PARTE CORRESPONDENTE A ZULEICA SERÁ DIVIDIDA ENTRE A MESMA E MARIA GENERINA DE JESU ONDE ESTÁ TERÁ DIREITO A 62,5% E AQUELA 37,5% CF DECISÃO JUDICIAL	02/03/2007	REAL	130.451,36	ALIMENTAR	PREVIDENCIÁRIOS	ESPECIAL		2008	220.551,40	Vencidos
2007102367	0029/2007			MARIA GENERINA DE JESUS,ZULEICA FIGUEIREDO BEZERRA,JOSEFA BENILDA NASCIMENTO SOUZA,NEILDE MACHADO,GIVALDA SANTOS ,MARIA NEUZA DE OLIVEIRA SANTOS ,MARIA NICACIA DE SOUZA FEITOSA ,ANA MARIA DE ARAUJO ROZENDO	02/03/2007	REAL	439.432,46	ALIMENTAR	PREVIDENCIÁRIOS	ESPECIAL		2008	912.369,77	Vencidos
2007102428	0031/2007			JOSE AUGUSTO CHAVES REZENDE,NIVALDA MARIA COSTA RESENDE	05/03/2007	REAL	29.442,59	ALIMENTAR	PREVIDENCIÁRIOS	ESPECIAL		2008	57.854,25	Vencidos
2007102443	0032/2007			ALDENIO BARROS CHAGAS	06/03/2007	REAL	9.898,26	ALIMENTAR	PREVIDENCIÁRIOS	ESPECIAL		2008	19.449,93	Vencidos
2007102444	0033/2007			ANA DE OLIVEIRA COSTA,MARIA VIRGINIA BARRETO OLIVEIRA,LUIZ EDUARDO DE OLIVEIRA COSTA	06/03/2007	REAL	101.059,50	ALIMENTAR	PREVIDENCIÁRIOS	ESPECIAL		2008	179.835,45	Vencidos
2007102918	0038/2007			MARIA VIRGINIA DIAS OLIVEIRA	15/03/2007	REAL	180.706,45	ALIMENTAR	PREVIDENCIÁRIOS	ESPECIAL		2008	355.085,47	Vencidos
2007103275	0044/2007			ERCILIO BARBOSA RAMOS,JOSE DIAS DA SILVA SOBRINHO,JOAO GONCALVES DOS SANTOS,EDVALDO JOSE DOS SANTOS,JOSE CANDIDO DOS SANTOS,JOSE PEDRO DE CAMPOS FILHO,GILBERTO LIMA SOBRINHO	23/03/2007	REAL	168.619,12	ALIMENTAR	PREVIDENCIÁRIOS	ESPECIAL		2008	201.210,25	Vencidos
2007103336	0047/2007			MANOEL QUERINO DIAS,DEROSSE MORAIS BEZERRA,ESMERALDO DIAS DE SOUZA,JOSE BATISTA DE AQUINO,SEVERINO URSOLINO LIRA,NELSON CORREIA DE OLIVEIRA,ANTONIO PEREIRA DA SILVA,JOSE ROCHA MACIEL,JOAQUIM RODRIGUES DOS SANTOS,JOSE DOS SANTOS,MANOEL LIDIO DE SANTANA,MAN	26/03/2007	REAL	137.172,40	ALIMENTAR	PREVIDENCIÁRIOS	ESPECIAL		2008	248.941,45	Vencidos
2007103351	0048/2007			TELMA DE ALENCAR MENEZES,ENILDES RODRIGUES DO NASCIMENTO	26/03/2007	REAL	270.532,69	ALIMENTAR	PREVIDENCIÁRIOS	ESPECIAL		2008	496.415,61	Vencidos
2007103573	0051/2007			ANTONIO COSTA SILVA,GILMAR OLIVEIRA MAYNART,MARIA ELEUZINA LIRO NASCIMENTO,JOSE DOS SANTOS	28/03/2007	REAL	50.708,42	ALIMENTAR	PREVIDENCIÁRIOS	ESPECIAL		2008	67.430,06	Vencidos
2007103574	0052/2007			LINDINALVA PATRICIA ALECIO	28/03/2007	REAL	72.042,80	ALIMENTAR	PREVIDENCIÁRIOS	ESPECIAL		2008	141.018,88	Vencidos
2007104387	0057/2007			JOAO XAVIER DOS SANTOS,OSMAR JOSE DA SILVA	13/04/2007	REAL	46.235,13	ALIMENTAR	PREVIDENCIÁRIOS	ESPECIAL		2008	58.340,47	Vencidos
2007104388	0058/2007			LEONILDES ROCHA DE LIMA,ELILDE COSTA,MARIA DO CARMO SANTOS ,MARIA DE LOURDES SILVA SANTOS	13/04/2007	REAL	13.841,38	ALIMENTAR	PREVIDENCIÁRIOS	ESPECIAL		2008	89.650,26	Vencidos
2007104510	0061/2007			JONAS DA SILVA AMARAL NETO	17/04/2007	REAL	14.370,04	ALIMENTAR	PREVIDENCIÁRIOS	ESPECIAL		2008	28.113,21	Vencidos
2007104713	0064/2007			MARGARIDA DE OLIVEIRA SANTOS	20/04/2007	REAL	32.370,88	ALIMENTAR	PREVIDENCIÁRIOS	ESPECIAL		2008	63.329,63	Vencidos
2007104855	0069/2007			JOSE LIMA,JOSE DEOCLECIO DOS SANTOS ,JOSE VALFRAN MAMEDIO SANTOS ,ANDRELINA CARVALHO MOTA,APARECIDA ROCHA DA SILVA,MARIA MADALENA RAMOS,CONSUELO CARVALHO MOTA	24/04/2007	REAL	28.547,58	ALIMENTAR	PREVIDENCIÁRIOS	ESPECIAL		2008	31.643,65	Vencidos
2007105180	0080/2007			MARIA NUBIAS DOS REIS,MARIA RUTE MUNIZ SANTOS	02/05/2007	REAL	84.962,12	ALIMENTAR	PREVIDENCIÁRIOS	ESPECIAL		2008	149.466,45	Vencidos
2007105652	0085/2007			MARIA JOSE GOMES SILVA	10/05/2007	REAL	26.438,16	ALIMENTAR	PREVIDENCIÁRIOS	ESPECIAL		2008	21.095,33	
2007105706	0086/2007			NATERCIA TAVARES DE BARROS,ALEXANDRE TIBIRI DOS SANTOS	11/05/2007	REAL	55.842,16	ALIMENTAR	PREVIDENCIÁRIOS	ESPECIAL		2008	108.965,00	
2007105802	0088/2007			JOSE GILSON DOS SANTOS	14/05/2007	REAL	8.399,60	ALIMENTAR	PREVIDENCIÁRIOS	ESPECIAL		2008	16.390,17	Vencidos
2007105988	0090/2007			TEREZA RIBEIRO ARAGAO,GILENE DE SOUZA FERRAZ	16/05/2007	REAL	46.968,25	ALIMENTAR	PREVIDENCIÁRIOS	ESPECIAL		2008	71.347,47	Vencidos
2007106182	0097/2007			REGINALDO DANTAS BARRETO,JOSE SANTANA DOS SANTOS,JOSE AURELIANO DOS SANTOS,WANDCLAUDSTON SILVA MENEZES,MANOEL GENALDO DE MOURA,RIVALDO BISPO DOS SANTOS,GILBERTO GOES	21/05/2007	REAL	66.977,83	ALIMENTAR	PREVIDENCIÁRIOS	ESPECIAL		2008	84.374,42	Vencidos
2007106332	0100/2007			ADALBERTO FREIRE LIMA,JOSEFA DE SANTANA PIMENTEL	23/05/2007	REAL	31.001,34	ALIMENTAR	PREVIDENCIÁRIOS	ESPECIAL		2008	60.493,02	Vencidos
2007106389	0101/2007			TEREZA RIBEIRO ARAGAO	24/05/2007	REAL	7.227,96	ALIMENTAR	PREVIDENCIÁRIOS	ESPECIAL		2008	14.103,94	Vencidos
2007106390	0102/2007			LEDA MARIA DOS SANTOS ROLLEMBERG & FRANCISCO VIEIRA DA PAIX	24/05/2007	REAL	25.828,35	ALIMENTAR	PREVIDENCIÁRIOS	ESPECIAL		2008	6.202,01	Vencidos
2007106483	0104/2007			MARIA DO CARMO DE ALMEIDA,ANA MENEZES DE OLIVEIRA ,MARIA DE LOURDES DE SIQUEIRA ,MICHAEL SIQUEIRA SANTOS ,MARIA JOSE SACRAMENTO SOUZA	28/05/2007	REAL	133.773,59	ALIMENTAR	PREVIDENCIÁRIOS	ESPECIAL		2008	261.032,86	Vencidos
2007106554	0105/2007			JOSE GILSON DOS SANTOS // PAGO EM 06/08/2010 POR DECISÃO DO PRES. DO TJ VL ATUALIZADO R$ 8.102,20	28/05/2007	REAL	6.522,00	ALIMENTAR	PREVIDENCIÁRIOS	ESPECIAL		2008	36.870,25	Vencidos
2007106556	0106/2007			MANOEL MESSIAS MEIRELES DE OLIVEIRA,JOAO PIRES ARGOLO,JOAO PEDRO DE JESUS	28/05/2007	REAL	82.650,69	ALIMENTAR	PREVIDENCIÁRIOS	ESPECIAL		2008	140.365,03	Vencidos
2007106557	0107/2007			MARIA OLIVEIRA GUIMARAES,LUIZ HENRIQUE TEIXEIRA LUDUVICE,DALVA NOU SCHNEIDER	28/05/2007	REAL	44.370,17	ALIMENTAR	PREVIDENCIÁRIOS	ESPECIAL		2008	86.579,66	Vencidos
2007106687	0109/2007			NIVALDO TORRES LEMOS,LEONIDES DE OLIVEIRA CESAR,RAIMUNDO ANTONIO CAMPOS ANDRADE,JOSE JAIR TELES	30/05/2007	REAL	108.434,99	ALIMENTAR	PREVIDENCIÁRIOS	ESPECIAL		2008	190.871,59	Vencidos
2007106689	0110/2007			ROSALVO VIEIRA DE MELO,SOLON FIGUEIREDO	30/05/2007	REAL	64.782,92	ALIMENTAR	PREVIDENCIÁRIOS	ESPECIAL		2008	106.337,74	Vencidos
2007106748	0112/2007			LUIZ CARLOS FERREIRA DO NASCIMENTO,MANOEL CELESTINO CHAGAS	01/06/2007	REAL	48.895,35	ALIMENTAR	PREVIDENCIÁRIOS	ESPECIAL		2008	50.890,06	Vencidos
2007106749	0113/2007			ANTONIO CORREIA NETO,VIVALDO SANTOS,JOSE CUPERTINO DE ANDRADE	01/06/2007	REAL	40.437,42	ALIMENTAR	PREVIDENCIÁRIOS	ESPECIAL		2008	78.701,05	Vencidos
2007107164	0121/2007			MOACIR CORREIA MATOS	11/06/2007	REAL	10.244,43	ALIMENTAR	PREVIDENCIÁRIOS	ESPECIAL		2008	19.938,15	Vencidos
2007107168	0123/2007			MARIA ALBERTINA DE SANTANA OLIVEIRA	11/06/2007	REAL	12.255,69	ALIMENTAR	PREVIDENCIÁRIOS	ESPECIAL		2008	4.311,80	Vencidos
2007107170	0124/2007			ENAURA MELO MENEZES,MARIA ALICE GOMES DA SILVA,MARILENE CELESTINA DOS SANTOS,MARIA LUIZA DE JESUS SANTOS,VANILDE LIMA DE SOUZA	11/06/2007	REAL	377.726,76	ALIMENTAR	PREVIDENCIÁRIOS	ESPECIAL		2008	735.148,15	Vencidos
2007107176	0128/2007			MARIA ZELIA DOS SANTOS SANTANA E FILHAS	11/06/2007	REAL	113.444,90	ALIMENTAR	PREVIDENCIÁRIOS	ESPECIAL		2008	220.791,37	Vencidos
2007107640	0137/2007			MARILEIDE BATISTA DE MELO BARRETO	21/06/2007	REAL	76.070,20	ALIMENTAR	PREVIDENCIÁRIOS	ESPECIAL		2008	148.051,11	Vencidos
2007107642	0139/2007			ANA IZABEL FRANCO ROCHA DE SOUZA	21/06/2007	REAL	11.274,38	ALIMENTAR	PREVIDENCIÁRIOS	ESPECIAL		2008	250,31	Vencidos

Relação de Todos os Precatórios
SERGIPE PREVIDÊNCIA

Em Real (R$)

Nº do Processo	Nº do Precatório	Conta Corrente do Precatório no i_Gesp	CPF/CNPJ do Favorecido	Favorecido	Data de Expedição do Precatório	Moeda da Contratação, Emissão ou Assunção do Precatório	Valor da Contratação, Emissão ou Assunção do Precatório (na moeda de emissão)	Natureza do Precatório	Classificação Contábil do Precatório	Regime do Precatório	Taxa de juros e demais encargos (Descrição dos juros, encargos, comissões e demais custos relacionados a cada precatório)	Data para Pagamento do Precatório (Obs.: Se já foi quitado em 2019, lançar a data em que foi quitado)	SALDO EM 31/12/2019	Informação Adicional sobre o Precatório
2007107644	0140/2007			MARIA LIZAUDETE DE SANTANA,IVETE SOUZA MENEZES,NERISVALDO ALVES LIMA,MARIA DO CARMO DE ALMEIDA,ANGELINA LINA PEREIRA,ALINE GUIMARAES VIEIRA,JAQUELINE PEREIRA SANTOS,GILVANIA PEREIRA SANTOS,JUCELIA PEREIRA SANTOS,MARLENE MARIA DE CARVALHO ALVES,PERCILIA CO	21/06/2007	REAL	15.353,78	ALIMENTAR	PREVIDENCIÁRIOS	ESPECIAL		2008	29.882,19	Vencidos
2007107646	0142/2007			DIOGENES NUNES DOS SANTOS,JOSE GOMES DOS SANTOS,MOACIR SANTOS PEREIRA,BENEDITO FLOR DE GODOI,MURILO ANTONIO DE SOUZA,AGELIO DE JESUS,OLIVIO LOURENCO NETO	21/06/2007	REAL	26.849,46	ALIMENTAR	PREVIDENCIÁRIOS	ESPECIAL		2008	52.255,58	Vencidos
2007107761	0145/2007			JOSE MAGALHAES DE SANTANA	22/06/2007	REAL	33.303,70	ALIMENTAR	PREVIDENCIÁRIOS	ESPECIAL		2008	73.128,25	Vencidos
2007107770	0146/2007			MARIETA MARTINS SOARES,MANOEL IOLANDO DE SANTA RITA MANGUEIRA	22/06/2007	REAL	49.204,51	ALIMENTAR	PREVIDENCIÁRIOS	ESPECIAL		2008	75.947,79	Vencidos
2007107773	0147/2007			LUIZ CORREIA DE LIMA,ADOLAR FRANCISCO DA SILVA,FERNANDO FRANCISCO DOS SANTOS,LOURIVAL BATISTA REIS,JOAO CONCEICAO DOS SANTOS	22/06/2007	REAL	20.170,11	ALIMENTAR	PREVIDENCIÁRIOS	ESPECIAL		2008	44.289,52	Vencidos
2007107810	0148/2007			ANDERSON ALCANTARA TELES,JOSEMINA VIEIRA DOS SANTOS,JOSEFINA DOS SANTOS,MIRIAM DIAS ALCANTARA,NIVALDA MARIA DA CONCEICAO SILVA,LAURICIA TAVARES SANTOS,LUZINETE CONCEICAO DE MOURA	25/06/2007	REAL	107.613,49	ALIMENTAR	PREVIDENCIÁRIOS	ESPECIAL		2008	236.297,66	Vencidos
2007107821	0151/2007			EDILENE BISPO DOS SANTOS BEZERRA,LUCAS DOS ANJOS LEITE,JOSE DEYVD ANJOS LEITE,AILDE DOS SANTOS SILVA,HEIDE MANOELA SILVA GOMES ,MARIA DE LOURDES SILVA SANTOS,VANDETE DE CARVALHO FONTES COSTA,ADRIANA SILVA SANTOS	25/06/2007	REAL	57.100,91	ALIMENTAR	PREVIDENCIÁRIOS	ESPECIAL		2008	125.382,16	Vencidos
2007107875	0155/2007			JOSE SOARES DOS SANTOS FILHO,LENIERVERSON SANTANA DE MENEZES CORREIA	25/06/2007	REAL	15.365,82	ALIMENTAR	PREVIDENCIÁRIOS	ESPECIAL		2008	49.890,25	Vencidos
2007107877	0157/2007			MARY DENISE HORA GOIS	25/06/2007	REAL	11.532,64	ALIMENTAR	PREVIDENCIÁRIOS	ESPECIAL		2008	53.075,75	Vencidos
2007107882	0158/2007			GLAUCIA SILVA OLIVEIRA	26/06/2007	REAL	33.054,34	ALIMENTAR	PREVIDENCIÁRIOS	ESPECIAL		2008	72.580,71	Vencidos
2007107951	0159/2007			VALDELINO SOUZA SOARES E OUTROS	27/06/2007	REAL	151.246,89	ALIMENTAR	PREVIDENCIÁRIOS	ESPECIAL		2008	190.424,91	Vencidos
2007108007	0161/2007			JOAO FRANCISCO NASCIMENTO,REGINALDO RODRIGUES MAIA,OLIVIO GUEDES DE OLIVEIRA,JOSE CARVALDO DA SILVA,ADELAIDE MENEZES,JOSEFA SELMA DO CARMO SANTANA,SEBASTIAO DO ESPIRITO SANTO	28/06/2007	REAL	12.558,59	ALIMENTAR	PREVIDENCIÁRIOS	ESPECIAL		2008	42.587,91	Vencidos
2007108008	0162/2007			PORFÍRIO MARTINS FELIX	28/06/2007	REAL	46.635,33	ALIMENTAR	PREVIDENCIÁRIOS	ESPECIAL		2008	69.587,68	Vencidos
2007108009	0163/2007			TEREZA CRISTINA GARCIA MORENO CABRAL MACHADO	28/06/2007	REAL	9.647,40	ALIMENTAR	PREVIDENCIÁRIOS	ESPECIAL		2008	21.183,76	Vencidos
2007108010	0164/2007			MAURO ALVES FEITOSA,JOSE ROMEU,JOSE NUNES DE OLIVEIRA,JOSE FONSECA DE MENEZES CPF: 038848215-04	28/06/2007	REAL	44.153,50	ALIMENTAR	PREVIDENCIÁRIOS	ESPECIAL		2008	100.280,69	Vencidos
2007108015	0167/2007			MANOEL RODRIGUES NETO,EDELSIO FREITAS NASCIMENTO,JOSE DOMINGOS DE SANTANA,JOSE AIRTON DA ROCHA,JORGEVALDO DE OLIVEIRA,PEDRO GONCALVES SANTOS,JOSE DIAS DOS SANTOS,JOAO CLIMACO DA CONCEICAO,GERALDO DOS SANTOS,EDMUNDO RODRIGUES DA CRUZ,JOSE MARIA COSTA,VALDE	28/06/2007	REAL	101.562,27	ALIMENTAR	PREVIDENCIÁRIOS	ESPECIAL		2008	208.070,55	Vencidos
2007108042	0170/2007			ARLINDA MARIA DE JESUS	28/06/2007	REAL	18.363,70	ALIMENTAR	PREVIDENCIÁRIOS	ESPECIAL		2008	40.323,01	Vencidos
2007108044	0171/2007			MARIA CELSA DE OLIVEIRA MENDONCA	28/06/2007	REAL	8.536,27	ALIMENTAR	PREVIDENCIÁRIOS	ESPECIAL		2008	25.690,47	Vencidos
2007108045	0172/2007			GILBERTO VIEIRA LEITE MNETO	28/06/2007	REAL	91.466,01	ALIMENTAR	PREVIDENCIÁRIOS	ESPECIAL		2008	200.841,03	Vencidos
2007108048	0173/2007			GILSON CAJUEIRO DE HOLANDA E OUTROS	28/06/2007	REAL	34.551,41	ALIMENTAR	PREVIDENCIÁRIOS	ESPECIAL		2008	69.780,26	Vencidos
2007108053	0176/2007			PAULO LEMOS DE ANDRADE,ALOISIO SIMOES DE ALMEIDA	28/06/2007	REAL	17.250,63	ALIMENTAR	PREVIDENCIÁRIOS	ESPECIAL		2008	89.560,36	Vencidos
2007108054	0177/2007			BONIFACIO ALVES DE SOUZA,PAULO JOSE DOS SANTOS,JOSE OLIVEIRA SILVA	28/06/2007	REAL	38.593,68	ALIMENTAR	PREVIDENCIÁRIOS	ESPECIAL		2008	84.743,99	Vencidos
2007108056	0179/2007			MARIA OLIVEIRA SANTOS,IRAILDES OLIVEIRA DE ANDRADE,MARIA AUGUSTA DE SOUZA HIPÓLITO,SUZANEIDE TAVARES DE MELO,MARIA IZABEL MACHADO ALMEIDA,MARIA DO CARMO TAVARES GÓIS,HELOINA MARIA DOS SANTOS,MARIA DA GLÓRIA TAVARES SANTOS,MARIA DA SALETE GRAÇA LEITE DE OL	02/07/2007	REAL	33.595,61	ALIMENTAR	PREVIDENCIÁRIOS	ESPECIAL		2009	59.680,26	Vencidos
2007108103	0182/2007			MARIETA SANTOS ANDRADE,JACI SANTOS BARRETO E OUTROS	03/07/2007	REAL	41.320,63	ALIMENTAR	PREVIDENCIÁRIOS	ESPECIAL		2009	60.216,97	Vencidos
2007108105	0184/2007			JUSTINIANO NUNES DA SILVA E OUTROS // PAGO EM 09/09/2008 POR ORDEM DO PRES. TJ R$ 862,37 A EPIFANIO REIS DE REZENDE, DESCONTADO DO VALOR ATUALIZADO	03/07/2007	REAL	74.147,85	ALIMENTAR	PREVIDENCIÁRIOS	ESPECIAL		2009	130.810,59	Vencidos
2007109384	0192/2007			MARIA DE LOURDES SANTOS,MARIA CARDOSO DE BARROS,TEREZINHA GUILHERME SANTOS ,IVANILDO LISBOA SANTOS ,ZULEIDE LISBOA SANTOS ,MARIA RODRIGUES DE OLIVEIRA ,ALEXSANDRA OLIVEIRA DE JESUS	25/07/2007	REAL	72.381,27	ALIMENTAR	PREVIDENCIÁRIOS	ESPECIAL		2009	150.428,91	Vencidos
2007110310	0198/2007			JOSE GILSON DOS SANTOS // PAGO EM 06/08/2010 POR DECISÃO DO PRES. DO TJ VL ATUALIZADO R$ 13.431,23	13/08/2007	REAL	9.650,60	ALIMENTAR	PREVIDENCIÁRIOS	ESPECIAL		2009	19.350,26	Vencidos
2007110311	0199/2007			JOSE GILSON DOS SANTOS	13/08/2007	REAL	12.106,79	ALIMENTAR	PREVIDENCIÁRIOS	ESPECIAL		2009	16.390,17	Vencidos
2007110312	0200/2007			MARIA AUTINHA DOS SANTOS MATOS	13/08/2007	REAL	56.595,48	ALIMENTAR	PREVIDENCIÁRIOS	ESPECIAL		2009	117.246,33	Vencidos
2007111746	0210/2007			NADILENE RODRIGUES SANTOS,NADJANE RODRIGUES FREIRE,SOLANGE DE ASSUNCAO OLIVEIRA SANTOS,ARLLEN DANILLO OLIVEIRA SANTOS,CREUZA NASCIMENTO DE OLIVEIRA,JUDITE ANDRADE NUNES DA SILVA,ANTONIA GOMES FEITOSA DE MELO	10/09/2007	REAL	94.300,70	ALIMENTAR	PREVIDENCIÁRIOS	ESPECIAL		2009	194.212,74	Vencidos
2007111994	0212/2007			CECILIA FERREIRA DOS SANTOS,VITORIA DOS SANTOS REIS,MARIA FRANCISCA SANTOS,MARIA LUIZA DE JESUS SANTOS,ANTONIO CARLOS DOS SANTOS,MARIA ILDA PEREIRA SANTOS	14/09/2007	REAL	27.658,33	ALIMENTAR	PREVIDENCIÁRIOS	ESPECIAL		2009	56.962,46	Vencidos
2007111995	0213/2007			TEREZINHA GUILHERME SANTOS ,IVANILDO LISBOA SANTOS ,ZULEIDE LISBOA SANTOS	14/09/2007	REAL	27.247,18	ALIMENTAR	PREVIDENCIÁRIOS	ESPECIAL		2009	56.115,70	Vencidos
2007112694	0227/2007			NAYLANE ARAGÃO Representada pelo seu Tutor	27/09/2007	REAL	8.004,45	ALIMENTAR	PREVIDENCIÁRIOS	ESPECIAL		2009	59.893,15	Vencidos
2007112974	0229/2007			MARIA CARMELIA GUIMARAES,MARILUCIA AMPARO DOS SANTOS,JOSE VALDIR MACIEL,MARIA LAURA MOURA SOARES	03/10/2007	REAL	118.172,04	ALIMENTAR	PREVIDENCIÁRIOS	ESPECIAL		2009	242.768,94	Vencidos
2007112975	0230/2007			JOSE DOS REIS CRUZ FILHO,ORACIO DO ROSARIO,NOELIO BRAZ NASCIMENTO SANTOS,JANISSE CARVALHO SILVA ALVES E OUTROS	03/10/2007	REAL	49.959,20	ALIMENTAR	PREVIDENCIÁRIOS	ESPECIAL		2009	99.650,24	Vencidos

Relação de Todos os Precatórios
SERGIPE PREVIDÊNCIA

Em Real (R$)

Nº do Processo	Nº do Precatório	Conta Corrente do Precatório no i_Gesp	CPF/CNPJ do Favorecido	Favorecido	Data de Expedição do Precatório	Moeda da Contratação, Emissão ou Assunção do Precatório	Valor da Contratação, Emissão ou Assunção do Precatório (na moeda de emissão)	Natureza do Precatório	Classificação Contábil do Precatório	Regime do Precatório	Taxa de juros e demais encargos (Descrição dos juros, encargos, comissões e demais custos relacionados a cada precatório)	Data para Pagamento do Precatório (Obs.: Se já foi quitado em 2019, lançar a data em que foi quitado)	SALDO EM 31/12/2019	Informação Adicional sobre o Precatório
2007113149	0232/2007			PEDRO FERREIRA DA CONCEICAO,VALDOMIRO ALVES DE OLIVEIRA,JOSE ROOSEVELT DE SOUZA	05/10/2007	REAL	30.525,74	ALIMENTAR	PREVIDENCIÁRIOS	ESPECIAL		2009	62.711,12	Vencidos
2007114182	0244/2007			FRANCISCO PINTO FACANHA	26/10/2007	REAL	23.701,23	ALIMENTAR	PREVIDENCIÁRIOS	ESPECIAL		2009	69.780,66	Vencidos
2007114342	0246/2007			MARTA MADALENA SILVA SANTOS	30/10/2007	REAL	197.013,44	ALIMENTAR	PREVIDENCIÁRIOS	ESPECIAL		2009	404.738,25	Vencidos
2007114410	0247/2007			SABRINA ARAGAO VIEIRA	31/10/2007	REAL	58.980,97	ALIMENTAR	PREVIDENCIÁRIOS	ESPECIAL		2009	121.168,66	Vencidos
2007114809	0249/2007			MARLY JESUS DE ALMEIDA	08/11/2007	REAL	31.399,10	ALIMENTAR	PREVIDENCIÁRIOS	ESPECIAL		2009	61.663,31	Vencidos
2007115145	0256/2007			NEUZICE DE OLIVEIRA SANTOS,JOSE SILVA DE OLIVEIRA,MARIA RITA ALCANTARA CAMPOS,JOSE LUIZ DE SANTANA,NAAMAN DE ALMEIDA RIBEIRO	14/11/2007	REAL	149.755,68	ALIMENTAR	PREVIDENCIÁRIOS	ESPECIAL		2009	215.890,56	Vencidos
2007115147	0258/2007			WAGNER JOSE DE ANDRADE E OUTROS	14/11/2007	REAL	113.707,84	ALIMENTAR	PREVIDENCIÁRIOS	ESPECIAL		2009	169.890,36	Vencidos
2007115375	0260/2007			ARNOBIO SANTOS MALAQUIAS *	21/11/2007	REAL	16.798,48	ALIMENTAR	PREVIDENCIÁRIOS	ESPECIAL		2009	55.210,56	Vencidos
2007115709	0268/2007			ANTONIO GOMES FEITOSA,JOSE RAIMUNDO SANTOS,MANOEL RAIMUNDO AQUINO DE ANDRADE,PLACIDO LUIZ DOS SANTOS	27/11/2007	REAL	105.884,35	ALIMENTAR	PREVIDENCIÁRIOS	ESPECIAL		2009	169.510,56	Vencidos
2007115836	0270/2007			ADELMO FERREIRA SANTOS,LUCIEN GOMES MENEZES LUCAS,ANDRÉ LUCAS,ELIZEU MACEDO DA CRUZ,JOSÉ ROBERTO FERREIRA,ANTONIO CORREIA COSTA,MARTINHO MARTINS CRUZ	28/11/2007	REAL	49.212,34	ALIMENTAR	PREVIDENCIÁRIOS	ESPECIAL		2009	110.580,26	Vencidos
2007116048	0279/2007			ARLLEN DANILLO OLIVEIRA SANTOS,MARIA EULINA DA SILVA MARTINS,SOLANGE DE ASSUNCAO DE OLIVEIRA SANTOS,MARIA CONCEIÇÃO SOUZA DE OLIVEIRA E OUTROS,AGNALDO BISPO DOS SANTOS,VALDICE GOMES DOS SANTOS	03/12/2007	REAL	146.590,82	ALIMENTAR	PREVIDENCIÁRIOS	ESPECIAL		2009	219.250,69	Vencidos
2007116269	0283/2007			ANTONIO VASCONCELOS	05/12/2007	REAL	17.044,78	ALIMENTAR	PREVIDENCIÁRIOS	ESPECIAL		2009	89.670,59	Vencidos
2007116270	0284/2007			JOSE GUILHERMINO DOS SANTOS,MENALDO DO NASCIMENTO,GUIDIONALDO PINTO LIRIO,EDESIO DOS SANTOPS,PEDRO APOSTOLO DOS SANTOS,JOAO REZENDE DE OLIVEIRA,BENEDITO DO NASCIMENTO SANTOS	05/12/2007	REAL	61.103,53	ALIMENTAR	PREVIDENCIÁRIOS	ESPECIAL		2009	124.617,87	Vencidos
2007116520	0285/2007			GENTIL TAVARES FILHO	10/12/2007	REAL	14.113,75	ALIMENTAR	PREVIDENCIÁRIOS	ESPECIAL		2009	28.784,35	Vencidos
2007116531	0286/2007			ELMO CAMPOS OLIVEIRA,LETICIA JACINTA DE ARAUJO BARRETO,BENEDITO DOS SANTOS	10/12/2007	REAL	25.658,52	ALIMENTAR	PREVIDENCIÁRIOS	ESPECIAL		2009	48.754,56	Vencidos
2007116658	0287/2007			JOSE NOLASCO DE CARVALHO,LUIZ GARCEZ VIEIRA,LUCIANO FRANCO NABUCO	12/12/2007	REAL	136.077,35	ALIMENTAR	PREVIDENCIÁRIOS	ESPECIAL		2009	215.890,46	Vencidos
2007116932	0301/2007			ERNESTO RESENDE DA ROCHA ,MARIA JOSE SOUZA RESENDE	19/12/2007	REAL	32.754,00	ALIMENTAR	PREVIDENCIÁRIOS	ESPECIAL		2009	66.800,29	Vencidos
2007116941	0302/2007			MARIA AUXILIADORA SANTOS GOMES,MARIA GISELIA DOS SANTOS BORGES	19/12/2007	REAL	14.275,01	ALIMENTAR	PREVIDENCIÁRIOS	ESPECIAL		2009	38.980,15	Vencidos
2008100846	0004/2008			CELUTA DE GOIS TELES TORRES ,CÉLIA DE GÓIS TORRES	21/01/2008	REAL	56.572,37	ALIMENTAR	PREVIDENCIÁRIOS	ESPECIAL		2009	91.276,83	Vencidos
2008101313	0012/2008			MARIA VIRGINIA PRADO ANDRADE	28/01/2008	REAL	23.112,80	ALIMENTAR	PREVIDENCIÁRIOS	ESPECIAL		2009	59.860,47	Vencidos
2008101322	0013/2008			MARIA CONCEICAO DA SILVA *	28/01/2008	REAL	414.156,71	ALIMENTAR	PREVIDENCIÁRIOS	ESPECIAL		2009	741.465,10	Vencidos
2008102017	0027/2008			JOSE RAIMUNDO DOS SANTOS	12/02/2008	REAL	6.532,39	ALIMENTAR	PREVIDENCIÁRIOS	ESPECIAL		2009	55.263,47	Vencidos
2008102625	0039/2008			JOSE GILSON DOS SANTOS	26/02/2008	REAL	13.954,36	ALIMENTAR	PREVIDENCIÁRIOS	ESPECIAL		2009	29.380,15	Vencidos
2008102626	0040/2008			NEIDE SILVEIRA ALCANTARA,THIAGO SANTOS SOUZA,VALDILENO ALVES FEITOSA,VALFRISIO ALVES FEITOSA,ADELAIDE MENEZES,VALDELICE SANTOS DA SILVA,MARIA JOSE DOS SANTOS DIAS	26/02/2008	REAL	100.796,87	ALIMENTAR	PREVIDENCIÁRIOS	ESPECIAL		2009	209.233,43	Vencidos
2008102630	0041/2008			LUCIANO DO SACRAMENTO,ORLANDO SILVEIRA LIMA,MARIA HELENA MOURA SANTANA,MARIA LUIZA MORAIS LIMA,JOSE AUGUSTO SANTOS,MARIA DO CARMO DE JESUS,MANOEL ALCINO NETO DO CARMO	26/02/2008	REAL	185.891,50	ALIMENTAR	PREVIDENCIÁRIOS	ESPECIAL		2009	330.521,05	Vencidos
2008102687	0043/2008			JOSEFA SOUZA GOIS,VALDELICE SANTOS DA SILVA,JOANA BATISTA DOS SANTOS,MARIA HELENA DOS SANTOS,MACIANO,MARIA ELENA SANTOS	27/02/2008	REAL	691.247,74	ALIMENTAR	PREVIDENCIÁRIOS	ESPECIAL		2009	1.229.060,65	Vencidos
2008102689	0044/2008			FABIANA SANTOS BARRETO,FLAVIA LETICIA SANTOS BARRETO,JOSEFA SOUZA GOIS,MARIA CLAUDICÉA SANTOS BARRETO,MARIA JOSE DOS SANTOS,MARIA DO CARMO DOS SANTOS	27/02/2008	REAL	64.994,11	ALIMENTAR	PREVIDENCIÁRIOS	ESPECIAL		2009	115.561,61	Vencidos
2008102786	0046/2008			MARLENE MARIA DE CARVALHO ALVES,CLAUDINETE SOUZA DA SILVA,CREUZA DA CONCEICAO SANTOS,LEDA BARBOSA DE OLIVEIRA MAYNART,MARIA JOSE SANTOS DE FREITAS,GICELMA MARIA DA CONCEICAO SANTOS,MARIA ILDA PEREIRA SANTOS,LINDINALVA REIS DOS SANTOS ,CLESIA SANTOS DA SIL	28/02/2008	REAL	273.805,75	ALIMENTAR	PREVIDENCIÁRIOS	ESPECIAL		2009	508.804,10	Vencidos
2008103165	0053/2008			ANTONIO COSTA SILVA,JOSE MOISES DA SILVA,AUSTECLINIO MARINHO DE ANDRADE,JOSE ANTONIO DE JESUS SALES,JOSE VALDOMIRO DE MENEZES,ALZIRA LOPES DE SOUZA RIBEIRO,LIDIA FONTES DE OLIVEIRA	06/03/2008	REAL	152.453,25	ALIMENTAR	PREVIDENCIÁRIOS	ESPECIAL		2009	198.750,36	Vencidos
2008103347	0056/2008			ERNESTINA DE SA OLIVEIRA	10/03/2008	REAL	41.011,11	ALIMENTAR	PREVIDENCIÁRIOS	ESPECIAL		2009	77.460,71	Vencidos
2008103468	0059/2008			MARIA ODETE DOS SANTOS,MARIA LENICE DOS SANTOS,JUDITE REZENDE SILVA,NEUSA CECILIANA DOS SANTOS,MARIA ISABEL FERREIRA,IOLANDA MOREIRA DE SANTANA,WIQUER JUSTINO DE SANTANA,NOEMIA SANTOS SILVA,MARIA HELENA CORREIA BISPO,MARIA JOSE BATISTA DE OLIVEIRA,GERIVAL	12/03/2008	REAL	307.951,07	ALIMENTAR	PREVIDENCIÁRIOS	ESPECIAL		2009	400.513,26	Vencidos
2008103469	0060/2008			NOEMIA SANTOS SILVA,MARIA HELENA CORREIA BISPO	12/03/2008	REAL	32.979,39	ALIMENTAR	PREVIDENCIÁRIOS	ESPECIAL		2009	70.569,36	Vencidos
2008103873	0069/2008			ORLANDO ARAUJO DA SILVA,CLOVIS RODRIGUES DA SILVA,NEIDE SILVEIRA ALCANTARA,JUAREZ DE BARROS LIMA,JOAO MENEZES SANTOS,THIAGO SANTOS SOUZA,MARIA CACULA NASCIMENTO DOS SANTOS	19/03/2008	REAL	37.903,51	ALIMENTAR	PREVIDENCIÁRIOS	ESPECIAL		2009	90.518,26	Vencidos
2008103874	0070/2008			NADILENE RODRIGUES SANTOS,NADJANE RODRIGUES FREIRE,ALICE SOARES MENEZES,WAGNER SOARES MENEZES,GERUZA ALVES DE ALMEIDA,VALDIR ALVES DOS SANTOS,VALDEMIR ALVES DOS SANTOS	19/03/2008	REAL	131.384,87	ALIMENTAR	PREVIDENCIÁRIOS	ESPECIAL		2009	195.782,64	Vencidos
2008104567	0077/2008			MARIA DAS GRACAS SANTOS ANDRADE	02/04/2008	REAL	29.929,30	ALIMENTAR	PREVIDENCIÁRIOS	ESPECIAL		2009	59.680,26	Vencidos
2008104734	0081/2008			JOSE ANTONIO ANDRADE	03/04/2008	REAL	37.242,83	ALIMENTAR	PREVIDENCIÁRIOS	ESPECIAL		2009	11.114,15	Vencidos
2008104980	0087/2008			MARIA JULIA DE JESUS	08/04/2008	REAL	176.162,61	ALIMENTAR	PREVIDENCIÁRIOS	ESPECIAL		2009	215.360,26	Vencidos
2008104982	0088/2008			JOAO RAMOS DOS SANTOS,MAURILIO RODRIGUES DE FIGUEIREDO,GENTIL DE OLIVEIRA BARBOSA,JAIR CARVALHO MENDES ,JOSE MARION OLIVEIRA ,MANOEL BARBOSA GUIMARAES,AUTA FLORA DA FONSECA	08/04/2008	REAL	87.799,74	ALIMENTAR	PREVIDENCIÁRIOS	ESPECIAL		2009	125.697,85	Vencidos
2008105081	0090/2008			MARTA MARIA SILVA CHAGAS,HUMBERTO BRITO DO NASCIMENTO,APARICIO JOSE BANDEIRA // PAGO A APARICIO JOSE BANDEIRA R$ 15.540,75 POR ORDEM DO PRES. DO TJ 08/2010. DESCONTADO DO VALOR ATUALIZADO	09/04/2008	REAL	152.531,66	ALIMENTAR	PREVIDENCIÁRIOS	ESPECIAL		2009	256.518,69	Vencidos

Relação de Todos os Precatórios
SERGIPE PREVIDÊNCIA

Em Real (R$)

Nº do Processo	Nº do Precatório	Conta Corrente do Precatório no i_Gesp	CPF/CNPJ do Favorecido	Favorecido	Data de Expedição do Precatório	Moeda da Contratação, Emissão ou Assunção do Precatório	Valor da Contratação, Emissão ou Assunção do Precatório (na moeda de emissão)	Natureza do Precatório	Classificação Contábil do Precatório	Regime do Precatório	Taxa de juros e demais encargos (Descrição dos juros, encargos, comissões e demais custos relacionados a cada precatório)	Data para Pagamento do Precatório (Obs.: Se já foi quitado em 2019, lançar a data em que foi quitado)	SALDO EM 31/12/2019	Informação Adicional sobre o Precatório
2008105120	0093/2008			JOSE GONCALVES DE CAMPOS,JOSE SANTOS SILVA,MANOEL ALVES DE MOURA,JOSE ELIAS DO NASCIMENTO,BRAZ GONCALVES LIMA,ARIOVALDO DOS SANTOS, BENEDITO BISPO DOS SANTOS	10/04/2008	REAL	67.560,75	ALIMENTAR	PREVIDENCIÁRIOS	ESPECIAL		2009	110.578,96	Vencidos
2008105356	0101/2008			MARIA RAIMUNDA RODRIGUES SANTOS	14/04/2008	REAL	72.773,00	ALIMENTAR	PREVIDENCIÁRIOS	ESPECIAL		2009	119.005,27	Vencidos
2008105402	0103/2008			GILVANEIDE SANTOS,TAMIRES SANTOS DE JESUS,GILVALNEIDSON JHONATA SANTOS DE JESUS,GIVALDSON JHONATA SANTOS DE JESUS	15/04/2008	REAL	35.660,64	ALIMENTAR	PREVIDENCIÁRIOS	ESPECIAL		2009	90.229,17	Vencidos
2008105523	0104/2008			PEDRO ALVES DA SILVA,JOSE RODRIGUES DE OLIVEIRA,PEDRO GONZAGA DA CRUZ,CICERO VIEIRA SILVA E OUTROS,JOSE CLEBIS BEZERRA,EDIVALDO VIEIRA MATOS,JOSE AUGUSTO DOS SANTOS I,ANTONIO BORGES DANTAS,ANTONIO RODRIGUES NUNES,JOAO ARAÚJO DANTAS,ANTONIO DOS SANTOS I,LO	16/04/2008	REAL	236.382,48	ALIMENTAR	PREVIDENCIÁRIOS	ESPECIAL		2009	389.326,19	Vencidos
2008105735	0106/2008			GILSA MARIA GARCEZ SOBRAL	22/04/2008	REAL	55.537,35	ALIMENTAR	PREVIDENCIÁRIOS	ESPECIAL		2009	98.780,26	Vencidos
2008105737	0107/2008			TACIANA PRADO ALMEIDA	22/04/2008	REAL	9.729,71	ALIMENTAR	PREVIDENCIÁRIOS	ESPECIAL		2009	58.154,97	Vencidos
2008105739	0108/2008			MARIA MADALENA ARAUJO	22/04/2008	REAL	9.263,35	ALIMENTAR	PREVIDENCIÁRIOS	ESPECIAL		2009	79.830,26	Vencidos
2008105757	0114/2008			CLEONICE GLEIDES MENEZES PRUDENTE	22/04/2008	REAL	15.956,74	ALIMENTAR	PREVIDENCIÁRIOS	ESPECIAL		2009	78.995,26	Vencidos
2008105951	0115/2008			JUDITE SILVA BARRETO	24/04/2008	REAL	31.219,07	ALIMENTAR	PREVIDENCIÁRIOS	ESPECIAL		2009	79.820,56	Vencidos
2008106038	0116/2008			MARIA DE LOURDES ANDRADE	25/04/2008	REAL	15.100,78	ALIMENTAR	PREVIDENCIÁRIOS	ESPECIAL		2009	5.583,65	Vencidos
2008106041	0117/2008			MARCIA MENEZES NASCIMENTO,ANATALIA CABRAL SIMAS,DEMÓSTENES RAMOS DE MELO	25/04/2008	REAL	21.869,54	ALIMENTAR	PREVIDENCIÁRIOS	ESPECIAL		2009	38.890,74	Vencidos
2008106047	0119/2008			MARIA LURDES DOS SANTOS	25/04/2008	REAL	11.958,23	ALIMENTAR	PREVIDENCIÁRIOS	ESPECIAL		2009	56.590,63	Vencidos
2008106165	0127/2008			LEONOR GOMES SANTOS	28/04/2008	REAL	212.060,62	ALIMENTAR	PREVIDENCIÁRIOS	ESPECIAL		2009	290.350,64	Vencidos
2008106166	0128/2008			MARIA DA CONCEICAO RIBEIRO DE ALMEIDA,ZITA SILVA ,JOSELITO LEMOS SILVA	28/04/2008	REAL	28.570,51	ALIMENTAR	PREVIDENCIÁRIOS	ESPECIAL		2009	110.450,17	Vencidos
2008106169	0131/2008			ESPOLIO DE AMANCIO FRANCISCO DO NASCIMENTO	28/04/2008	REAL	40.760,73	ALIMENTAR	PREVIDENCIÁRIOS	ESPECIAL		2009	98.785,67	Vencidos
2008106304	0133/2008			ADALGISA SOARES DE MELO	30/04/2008	REAL	22.144,31	ALIMENTAR	PREVIDENCIÁRIOS	ESPECIAL		2009	89.540,16	Vencidos
2008106305	0134/2008			FRANCISCA DE JESUS FEITOSA,MARIA DA CONCEICAO BEZERRA	30/04/2008	REAL	210.122,87	ALIMENTAR	PREVIDENCIÁRIOS	ESPECIAL		2009	310.515,39	Vencidos
2008106306	0135/2008			JOSE ALVES DOS SANTOS	30/04/2008	REAL	29.294,25	ALIMENTAR	PREVIDENCIÁRIOS	ESPECIAL		2009	58.187,38	Vencidos
2008106798	0144/2008			JOSE ANTONIO DOS SANTOS,MARIA ALVES DOS SANTOS,MARIA DE LOURDES SILVA SANTOS,VANDETE DE CARVALHO FONTES COSTA,ADRIANA SILVA SANTOS,NEWTON BASTOS FROES ,JOSE CLAUDIO SILVA TELES	09/05/2008	REAL	28.860,50	ALIMENTAR	PREVIDENCIÁRIOS	ESPECIAL		2009	80.380,26	Vencidos
2008106799	0145/2008			CICERO ALVES DE SOUZA	09/05/2008	REAL	24.609,58	ALIMENTAR	PREVIDENCIÁRIOS	ESPECIAL		2009	80.380,25	Vencidos
2008106800	0146/2008			MARIA AMELIA SANTOS VASCONCELOS	09/05/2008	REAL	8.967,70	ALIMENTAR	PREVIDENCIÁRIOS	ESPECIAL		2009	15.280,35	Vencidos
2008106803	0149/2008			LUIZ SILVESTRE DE JESUS,MARIZETE CONCEICAO DOS SANTOS,CLAUDETE BARRETO SANTOS GOMES,MARIA DOS PRAZERES,MARIA JOSAETE DE BARROS LIMA	09/05/2008	REAL	14.059,44	ALIMENTAR	PREVIDENCIÁRIOS	ESPECIAL		2009	54.300,47	Vencidos
2008106972	0152/2008			DURVALINA SANTOS	13/05/2008	REAL	12.529,38	ALIMENTAR	PREVIDENCIÁRIOS	ESPECIAL		2009	45.870,26	Vencidos
2008107098	0156/2008			NIVALDA MARIA DA CONCEICAO SILVA,CRISTINA PRATA DOS SANTOS,DEBORA PRATA DOS SANTOS,DAIANE PRATA DOS SANTOS,MARCIA DE SOUZA MATOS,MONIQUE SOUZA MATOS DE OLIVEIRA,BRUNA SOUZA MATOS DE OLIVEIRA	14/05/2008	REAL	62.537,16	ALIMENTAR	PREVIDENCIÁRIOS	ESPECIAL		2009	130.899,52	Vencidos
2008107239	0158/2008			FERNANDO FELIZOLA FREIRE JUNIOR	16/05/2008	REAL	5.813,73	ALIMENTAR	PREVIDENCIÁRIOS	ESPECIAL		2009	6.000,00	Vencidos
2008107241	0159/2008			DULCE ANGELICA COREIA SANTOS	16/05/2008	REAL	33.285,45	ALIMENTAR	PREVIDENCIÁRIOS	ESPECIAL		2009	100.580,24	Vencidos
2008107250	0162/2008			ENEDINO SILVEIRA COSTA // PAGO EM 19/07/10 R$ 15.540,75. DESCONTADO DO VALOR ATUALIZADO	16/05/2008	REAL	135.310,13	ALIMENTAR	PREVIDENCIÁRIOS	ESPECIAL		2009	269.560,36	Vencidos
2008107326	0163/2008			PEDRO QUIRINO DOS SANTOS,JOSE VITORINO,OSCAR ALVES DOS ANJOS,EDVALDO SILVA DOS SANTOS,RAIMUNDO NONATO DOS SANTOS,AUGUSTO GONCALVES SANTOS	19/05/2008	REAL	112.164,64	ALIMENTAR	PREVIDENCIÁRIOS	ESPECIAL		2009	190.280,45	Vencidos
2008107473	0167/2008			MARIA LUCIA DE MOURA	20/05/2008	REAL	14.308,94	ALIMENTAR	PREVIDENCIÁRIOS	ESPECIAL		2009	89.780,54	Vencidos
2008107923	0170/2008			ROSILDA SILVA FEITOSA,EDSON JOSE DA COSTA,JAIDE SIQUEIRA DE MELO	29/05/2008	REAL	45.637,24	ALIMENTAR	PREVIDENCIÁRIOS	ESPECIAL		2009	99.530,26	Vencidos
2008108437	0188/2008			ANTONIO PEREIRA VALENCA	06/06/2008	REAL	26.973,17	ALIMENTAR	PREVIDENCIÁRIOS	ESPECIAL		2009	52.730,08	Vencidos
2008108438	0189/2008			MARIA BERNADETE MENDONCA	06/06/2008	REAL	36.244,60	ALIMENTAR	PREVIDENCIÁRIOS	ESPECIAL		2009	98.560,36	Vencidos
2008108440	0191/2008			JOAQUIM RUFINO DOS SANTOS	06/06/2008	REAL	46.083,63	ALIMENTAR	PREVIDENCIÁRIOS	ESPECIAL		2009	112.280,31	Vencidos
2008108446	0193/2008			MARIA FRANCISCA DE JESUS SILVA,ANDRELINA CARVALHO MOTA,APARECIDA ROCHA DA SILVA,MARIA MADALENA RAMOS,MARISE DE JESUS SANTOS,VALDIRA DA COSTA CALDAS ,EMILLY TEIXEIRA MOURA	06/06/2008	REAL	120.912,05	ALIMENTAR	PREVIDENCIÁRIOS	ESPECIAL		2009	250.280,46	Vencidos
2008108616	0201/2008			ALDETE NUNES PORTO	10/06/2008	REAL	47.391,58	ALIMENTAR	PREVIDENCIÁRIOS	ESPECIAL		2009	197.868,44	Vencidos
2008108693	0202/2008			MARINALVA ZEFERINO DOS SANTOS,ANTONIETA FEITOSA	10/06/2008	REAL	38.849,70	ALIMENTAR	PREVIDENCIÁRIOS	ESPECIAL		2009	90.530,67	Vencidos
2008108733	0205/2008			LUIZA BARRETO MESQUITA E OUTROS	11/06/2008	REAL	217.095,04	ALIMENTAR	PREVIDENCIÁRIOS	ESPECIAL		2009	380.265,48	Vencidos
2008108742	0207/2008			CRIZALES GOMES DA SILVA,FABIO MARQUES DA SILVA,MARIA ESTER DE MOURA,BRASILINO MARQUES DA CRUZ	11/06/2008	REAL	11.514,06	ALIMENTAR	PREVIDENCIÁRIOS	ESPECIAL		2009	22.508,93	Vencidos
2008108782	0210/2008			MARIA DA GLORIA TORQUATO	12/06/2008	REAL	19.761,79	ALIMENTAR	PREVIDENCIÁRIOS	ESPECIAL		2009	83.550,28	Vencidos
2008108795	0213/2008			MARCIA MENEZES NASCIMENTO,ANATALIA CABRAL SIMAS,DEMÓSTENES RAMOS DE MELO *	12/06/2008	REAL	22.207,89	ALIMENTAR	PREVIDENCIÁRIOS	ESPECIAL		2009	69.750,23	Vencidos
2008108798	0215/2008			JOSE LUIZ DOS SANTOS // FOI ANTECIPADO PAGAMENTO POR DECISÃO DO PRESIDENTE DO TRIBUNAL DE JUSTIÇA EM 31/03/2010	12/06/2008	REAL	9.618,43	ALIMENTAR	PREVIDENCIÁRIOS	ESPECIAL		2009	56.980,47	Vencidos
2008108838	0216/2008			FRANCISCO DE ASSIS SANTOS	12/06/2008	REAL	8.231,24	ALIMENTAR	PREVIDENCIÁRIOS	ESPECIAL		2009	89.780,29	Vencidos
2008108876	0218/2008			MARIA DE FATIMA MENEZES,JOSEFINA SILVA DOS SANTOS	13/06/2008	REAL	49.631,28	ALIMENTAR	PREVIDENCIÁRIOS	ESPECIAL		2009	100.380,45	Vencidos
2008109083	0225/2008			GILENE DE SOUZA FERRAZ	17/06/2008	REAL	90.102,13	ALIMENTAR	PREVIDENCIÁRIOS	ESPECIAL		2009	190.830,65	Vencidos
2008109213	0229/2008			JOSEFA MATOS DE SANTANA	19/06/2008	REAL	52.953,06	ALIMENTAR	PREVIDENCIÁRIOS	ESPECIAL		2009	156.980,36	Vencidos
2008109215	0231/2008			ELIA POLITO FONTES DE OLIVEIRA,PEDRO LEITE SAMPAIO,MANOEL LIMA DOS SANTOS,MARIA EDILDE MENEZES DA SILVA,ANTONIO CORREIA OLIVEIRA,HENRIQUE SOUZA,NELSON MATEUS DOS SANTOS	19/06/2008	REAL	238.124,84	ALIMENTAR	PREVIDENCIÁRIOS	ESPECIAL		2009	390.565,48	Vencidos
2008109285	0234/2008			MARIA DA CONCEICAO LIMA GONCALVES	20/06/2008	REAL	8.694,81	ALIMENTAR	PREVIDENCIÁRIOS	ESPECIAL		2009	59.380,78	Vencidos
2008109286	0235/2008			MARIA DULCE ALMEIDA DE A LIMA	20/06/2008	REAL	21.235,10	ALIMENTAR	PREVIDENCIÁRIOS	ESPECIAL		2009	59.650,29	Vencidos

Relação de Todos os Precatórios
SERGIPE PREVIDÊNCIA

Em Real (R$)

Nº do Processo	Nº do Precatório	Conta Corrente do Precatório no i_Gesp	CPF/CNPJ do Favorecido	Favorecido	Data de Expedição do Precatório	Moeda da Contratação, Emissão ou Assunção do Precatório	Valor da Contratação, Emissão ou Assunção do Precatório (na moeda de emissão)	Natureza do Precatório	Classificação Contábil do Precatório	Regime do Precatório	Taxa de juros e demais encargos (Descrição dos juros, encargos, comissões e demais custos relacionados a cada precatório)	Data para Pagamento do Precatório (Obs.: Se já foi quitado em 2019, lançar a data em que foi quitado)	SALDO EM 31/12/2019	Informação Adicional sobre o Precatório
2008109303	0243/2008			HONORINO LEAL NETO,LINDINALVA CARVALHO LEAL	20/06/2008	REAL	41.987,25	ALIMENTAR	PREVIDENCIÁRIOS	ESPECIAL		2009	82.081,23	Vencidos
2008109304	0244/2008			GILSON PEREIRA DA SILVA	20/06/2008	REAL	7.490,88	ALIMENTAR	PREVIDENCIÁRIOS	ESPECIAL		2009	14.643,98	Vencidos
2008109492	0246/2008			LAUDELINA LIMA DA SILVA,JOSEFA OLIVEIRA NASCIMENTO,IDACI CHAGAS BRAGA,MARIA DA PAIXÃO DE JESUS VASNCONCELOS,NOÊMIA MATOS DOS SANTOS,MARIA LIZAUDETE DE SANTANA,LUZINETE CONCEIÇÃO MOURA	25/06/2008	REAL	180.700,17	ALIMENTAR	PREVIDENCIÁRIOS	ESPECIAL		2009	250.890,26	Vencidos
2008109588	0251/2008			MARIA SELMA DE CARVALHO SANTOS	26/06/2008	REAL	30.738,03	ALIMENTAR	PREVIDENCIÁRIOS	ESPECIAL		2009	41.184,55	Vencidos
2008109676	0256/2008			MATILDES LIMA DE ALMEIDA	27/06/2008	REAL	138.854,96	ALIMENTAR	PREVIDENCIÁRIOS	ESPECIAL		2009	140.448,72	Vencidos
2008109685	0257/2008			ROBERTA LETICIA DE JESUS MOURA,MARILIA CATARINA DE JESUS MOURA,JOSEFA ALEXANDRINA DE JESUS MOURA,ANTONIETA AVELINA DOS SANTOS,MARIA ODETE DOS SANTOS,MARIA LENICE DOS SANTOS,JUDITE REZENDE SILVA,NEUSA CECILIANA DOS SANTOS,MARIA ISABEL FERREIRA,MARIA GILDA	27/06/2008	REAL	143.538,30	ALIMENTAR	PREVIDENCIÁRIOS	ESPECIAL		2009	250.890,26	Vencidos
2008109696	0262/2008			JOSE SIQUEIRA DA SILVA	27/06/2008	REAL	9.384,35	ALIMENTAR	PREVIDENCIÁRIOS	ESPECIAL		2009	18.345,54	Vencidos
2008109697	0263/2008			MARIA DE LOURDES DA SILVA	27/06/2008	REAL	8.605,81	ALIMENTAR	PREVIDENCIÁRIOS	ESPECIAL		2009	50.830,25	Vencidos
2008109705	0264/2008			PAULO DE OLIVEIRA SILVA,MARIA DA CONCEICAO RIBEIRO SANTANA ,NEILDES MARQUES NASCIMENTO	27/06/2008	REAL	49.637,95	ALIMENTAR	PREVIDENCIÁRIOS	ESPECIAL		2009	46.467,86	Vencidos
2008109706	0265/2008			CECILIA DOS SANTOS SILVA E OUTROS	27/06/2008	REAL	137.677,12	ALIMENTAR	PREVIDENCIÁRIOS	ESPECIAL		2009	190.380,15	Vencidos
2008109707	0266/2008			ZOEMA SANTOS DA FONSECA BARROS	27/06/2008	REAL	255.594,30	ALIMENTAR	PREVIDENCIÁRIOS	ESPECIAL		2009	350.820,29	Vencidos
2008109711	0268/2008			JACYRA DOS SANTOS OLIVEIRA,TEREZINHA VIEIRA DOS SANTOS,JOSEFA DE JESUS BARRETO,MARIA DO CARMO SANTOS	27/06/2008	REAL	28.617,60	ALIMENTAR	PREVIDENCIÁRIOS	ESPECIAL		2009	26.913,14	Vencidos
2008109787	0273/2008			BENEDITO DA SILVA CARDOSO JUNIOR	30/06/2008	REAL	105.620,29	ALIMENTAR	PREVIDENCIÁRIOS	ESPECIAL		2009	120.567,90	Vencidos
2008109817	0274/2008			MARIA ADELIA DE SOUZA LIMA ,TEREZINHA MARQUES DE OLIVEIRA ,TEREZINHA VIEIRA DOS SANTOS,MARIA JOSE DE MELO MENDONCA E OUTRAS,JOSEPHA LIMA DA SILVA,DARCI DE OLIVEIRA SANTOS,ELINE ALMEIDA SANTOS	30/06/2008	REAL	151.256,42	ALIMENTAR	PREVIDENCIÁRIOS	ESPECIAL		2009	200.550,89	Vencidos
2008109827	0275/2008			LUIZ GOMES DE ANDRADE,LAURENTINO DOS SANTOS,CARMELITA SANTANA SILVEIRA	30/06/2008	REAL	10.267,23	ALIMENTAR	PREVIDENCIÁRIOS	ESPECIAL		2009	17.792,66	Vencidos
2008109830	0278/2008			JOSEILMA ALVES DOS SANTOS E OUTROS	30/06/2008	REAL	55.282,12	ALIMENTAR	PREVIDENCIÁRIOS	ESPECIAL		2009	79.820,36	Vencidos
2008109831	0279/2008			LENITA SILVA DA CUNHA E OUTROS	30/06/2008	REAL	116.055,71	ALIMENTAR	PREVIDENCIÁRIOS	ESPECIAL		2009	180.920,69	Vencidos
2008109839	0287/2008			MARIA JOSINA MACIEL SILVA	01/07/2008	REAL	38.785,06	ALIMENTAR	PREVIDENCIÁRIOS	ESPECIAL		2009	75.137,50	Vencidos
2008109862	0288/2008			MARIA DA CONCEICAO MARINHO SANTOS	01/07/2008	REAL	13.959,08	ALIMENTAR	PREVIDENCIÁRIOS	ESPECIAL		2009	27.042,64	Vencidos
2008109942	0291/2008			JOSEFA ALEXANDRINA DE JESUS MOURA	02/07/2008	REAL	41.913,71	ALIMENTAR	PREVIDENCIÁRIOS	ESPECIAL		2010	76.413,01	Vencidos
2008110639	0297/2008			CARMEM MARIA ROSA ARAUJO,FRANCISCO DE MELO NOVAIS,VALTEILTON RIBEIRO SILVA	15/07/2008	REAL	198.112,15	ALIMENTAR	PREVIDENCIÁRIOS	ESPECIAL		2010	280.390,15	Vencidos
2008110722	0298/2008			MARIA AUXILIADORA DA CONCEICAO MELO	16/07/2008	REAL	52.344,30	ALIMENTAR	PREVIDENCIÁRIOS	ESPECIAL		2010	60.429,05	Vencidos
2008111256	0305/2008			JOANA BATISTA DOS SANTOS,MURILO GOMES DA SILVA,ESTER SILVA SANTOS,MARCOS GOMES DA SILVA,MARIZETE GOMES DA SILVA ,MARIA ADELICE DA SILVA FERREIRA ,CLEONICE DOS SANTOS	24/07/2008	REAL	108.186,08	ALIMENTAR	PREVIDENCIÁRIOS	ESPECIAL		2010	150.820,63	Vencidos
2008111315	0306/2008			JOSEFA DE JESUS ANDRADE	25/07/2008	REAL	113.652,35	ALIMENTAR	PREVIDENCIÁRIOS	ESPECIAL		2010	207.199,94	Vencidos
2008111766	0314/2008			DURVALINA SANTOS,VANILDE LIMA DE SOUZA	01/08/2008	REAL	92.524,77	ALIMENTAR	PREVIDENCIÁRIOS	ESPECIAL		2010	98.654,43	Vencidos
2008112044	0319/2008			MARIA FERREIRA FEITOSA	06/08/2008	REAL	33.670,43	ALIMENTAR	PREVIDENCIÁRIOS	ESPECIAL		2010	40.030,69	Vencidos
2008112630	0331/2008			NEIDE SILVEIRA ALCANTARA,MARIA DA GLORIA DOS SANTOS,JOSEFINA DOS SANTOS CARMO,VALDILENO ALVES FEITOSA,VALFRISIO ALVES FEITOSA,TEREZINHA MARQUES DE OLIVEIRA	18/08/2008	REAL	237.939,06	ALIMENTAR	PREVIDENCIÁRIOS	ESPECIAL		2010	300.254,15	Vencidos
2008112761	0335/2008			BONIFACIO ALVES DE SOUZA,JOSE ALENALDO SILVA DE ALMEIDA,PAULO JOSE DOS SANTOS,JOSE OLIVEIRA SILVA,CICERO FRANCISCO DE BRITO	19/08/2008	REAL	57.099,77	ALIMENTAR	PREVIDENCIÁRIOS	ESPECIAL		2010	85.926,38	Vencidos
2008112844	0336/2008			CELIA MARIA DA SILVA OLIVEIRA,MARIA EDLA DE JESUS SANTOS	20/08/2008	REAL	13.961,88	ALIMENTAR	PREVIDENCIÁRIOS	ESPECIAL		2010	25.307,17	Vencidos
2008112907	0338/2008			MARIA AMELIA DAS VIRGENS SANTOS E OUTRAS	21/08/2008	REAL	394.927,91	ALIMENTAR	PREVIDENCIÁRIOS	ESPECIAL		2010	400.548,56	Vencidos
2008113300	0345/2008			CLAUDIO ALEXANDRE SANTOS SILVA,ELMA DE MELO,LUCAS DAVID DE MELO SILVA	28/08/2008	REAL	19.892,92	ALIMENTAR	PREVIDENCIÁRIOS	ESPECIAL		2010	22.380,01	Vencidos
2008114117	0362/2008			JOSELITO DOS SANTOS,HILDEBRANDO PEREIRA DE BRITO ,JONAS LINO DE MOURA ,JOSE ANTONIO DOS SANTOS	11/09/2008	REAL	44.162,25	ALIMENTAR	PREVIDENCIÁRIOS	ESPECIAL		2010	50.880,31	Vencidos
2008114194	0364/2008			JOAO BATISTA SANTOS,GERALDO OLIVEIRA SANTOS,JUVENAL CARDOSO,SEBASTIAO BERNARDO DA SILVA,VITAL PEIXOTO DE OLIVEIRA	12/09/2008	REAL	72.416,45	ALIMENTAR	PREVIDENCIÁRIOS	ESPECIAL		2010	80.986,27	Vencidos
2008114575	0374/2008			ANTONIO FRANCISCO DOS SANTOS E OUTROS	18/09/2008	REAL	128.560,05	ALIMENTAR	PREVIDENCIÁRIOS	ESPECIAL		2010	310.830,75	Vencidos
2008114894	0382/2008			EDITE SOUZA VEIGA,EURICE SOUZA PASSOS	24/09/2008	REAL	88.332,31	ALIMENTAR	PREVIDENCIÁRIOS	ESPECIAL		2010	90.774,75	Vencidos
2008114965	0389/2008			FLORINDA CANDIDA DOS SANTOS	25/09/2008	REAL	223.510,27	ALIMENTAR	PREVIDENCIÁRIOS	ESPECIAL		2010	310.518,23	Vencidos
2008115047	0390/2008			LICINIA MARIA TENORIO GOMES MACHADO	26/09/2008	REAL	19.066,02	ALIMENTAR	PREVIDENCIÁRIOS	ESPECIAL		2010	34.486,46	Vencidos
2008115051	0392/2008			ELINE REIS DE MELO	26/09/2008	REAL	52.074,16	ALIMENTAR	PREVIDENCIÁRIOS	ESPECIAL		2010	94.191,31	Vencidos
2008115477	0412/2008			CECILIA FERREIRA DOS SANTOS,VITORIA DOS SANTOS REIS,MARIA FRANCISCA SANTOS,DIONELIA DE SOUSA SANTOS,MARIA ELMA DE MELO,ELAINE DE MELO CAMPOS ,MARIA LUIZA DE JESUS SANTOS,MARIA ILDA PEREIRA SANTOS	06/10/2008	REAL	257.949,84	ALIMENTAR	PREVIDENCIÁRIOS	ESPECIAL		2010	400.830,28	Vencidos
2008115894	0417/2008			MARIA JOSEFA DOS SANTOS,CREUZA FERREIRA ,MARIA CELIA SANTOS DE MENEZES,MARIA AMELIA MOURA SANTOS,MARIA DO CARMO BARBOSA,LEDA BARBOSA DE OLIVEIRA MAYNART,MARIA JOSE SANTOS DE FREITAS	13/10/2008	REAL	154.561,33	ALIMENTAR	PREVIDENCIÁRIOS	ESPECIAL		2010	496.415,61	Vencidos
2008115955	0419/2008			LEAO MAGNO BRASIL	14/10/2008	REAL	12.894,95	ALIMENTAR	PREVIDENCIÁRIOS	ESPECIAL		2010	38.226,15	Vencidos
2008115956	0420/2008			ODETE SANTOS SILVA	14/10/2008	REAL	61.631,13	ALIMENTAR	PREVIDENCIÁRIOS	ESPECIAL		2010	80.078,72	Vencidos
2008116034	0425/2008			MARIA TEREZINHA BARRETO	15/10/2008	REAL	1.341.086,02	ALIMENTAR	PREVIDENCIÁRIOS	ESPECIAL		2010	1.550.280,03	Vencidos

Relação de Todos os Precatórios
SERGIPE PREVIDÊNCIA

Em Real (R$)

Nº do Processo	Nº do Precatório	Conta Corrente do Precatório no i_Gesp	CPF/CNPJ do Favorecido	Favorecido	Data de Expedição do Precatório	Moeda da Contratação, Emissão ou Assunção do Precatório	Valor da Contratação, Emissão ou Assunção do Precatório (na moeda de emissão)	Natureza do Precatório	Classificação Contábil do Precatório	Regime do Precatório	Taxa de juros e demais encargos (Descrição dos juros, encargos, comissões e demais custos relacionados a cada precatório)	Data para Pagamento do Precatório (Obs.: Se já foi quitado em 2019, lançar a data em que foi quitado)	SALDO EM 31/12/2019	Informação Adicional sobre o Precatório
2008116305	0429/2008			JOSEFA DA CRUZ *	20/10/2008	REAL	36.051,59	ALIMENTAR	PREVIDENCIÁRIOS	ESPECIAL		2010	65.112,15	Vencidos
2008117092	0442/2008			JOAO ALBERTO SANTOS DE OLIVEIRA,ORLANDO DE OLIVEIRA E OUTRO	03/11/2008	REAL	17.156,19	ALIMENTAR	PREVIDENCIÁRIOS	ESPECIAL		2010	30.831,35	Vencidos
2008117100	0443/2008			VANDETE CARVALHO DE FONTES COSTA	03/11/2008	REAL	44.165,72	ALIMENTAR	PREVIDENCIÁRIOS	ESPECIAL		2010	79.370,10	Vencidos
2008117102	0444/2008			CRISTINA PRATA DOS SANTOS E OUTRAS	03/11/2008	REAL	112.193,64	ALIMENTAR	PREVIDENCIÁRIOS	ESPECIAL		2010	250.830,39	Vencidos
2008117216	0451/2008			LUIZ DOS SANTOS,ARLETE DE OLIVEIRA MENEZES SANTOS,MARIA JOSE DE OLIVEIRA NASCIMENTO	04/11/2008	REAL	41.904,70	ALIMENTAR	PREVIDENCIÁRIOS	ESPECIAL		2010	95.830,26	Vencidos
2008117299	0453/2008			MARIA IZABEL OLIVEIRA	05/11/2008	REAL	15.118,56	ALIMENTAR	PREVIDENCIÁRIOS	ESPECIAL		2010	80.920,26	Vencidos
2008117559	0464/2008			CICERO VEIGA DA ROCHA,JOSE NATANAEL RODRIGUES,CARLOS RODRIGUES PORTO DA CRUZ,ANTONIO DOMINGOS DOS SANTOS	10/11/2008	REAL	105.036,48	ALIMENTAR	PREVIDENCIÁRIOS	ESPECIAL		2010	179.835,45	Vencidos
2008117612	0465/2008			RENATA SOUZA CORREIA	11/11/2008	REAL	17.473,86	ALIMENTAR	PREVIDENCIÁRIOS	ESPECIAL		2010	31.402,23	Vencidos
2008117614	0466/2008			JOSEFA ALVES BARRETO,JAIR BELEM DE ARAUJO,MARIA CRESOLITA SANTOS,MONICA SANTOS CEARA,TEREZINHA DE ANDRADE BRITO,MARIA SELMA DE CARVALHO SANTOS,GILDETE DE MATOS ALVES,JOSE WELLINGTON CORREA LEITE,MARIA SENHORA BISPO DE GOIS,BELIZANA SOBRAL,MARIA LUZENAURA	11/11/2008	REAL	505.923,99	ALIMENTAR	PREVIDENCIÁRIOS	ESPECIAL		2010	890.375,56	Vencidos
2008117763	0467/2008			ANA FRANCISCA DOS SANTOS	13/11/2008	REAL	95.029,51	ALIMENTAR	PREVIDENCIÁRIOS	ESPECIAL		2010	180.372,56	Vencidos
2008117765	0468/2008			MARIA ESTER REIS DA SILVA,FERNANDO RODRIGUES DOS SANTOS,JOSEFA GOMES DE CARVALHO,ISABEL RORIGUES DOS SANTOS,MARIA DA PAZ DO ESPIRITO SANTOS,CREUZA DA CONCEICAO SANTOS,GICELMA MARIA DA CONCEICAO SANTOS	13/11/2008	REAL	98.023,71	ALIMENTAR	PREVIDENCIÁRIOS	ESPECIAL		2010	176.158,16	Vencidos
2008117768	0469/2008			MARILENNA XAVIER MELO	13/11/2008	REAL	10.351,60	ALIMENTAR	PREVIDENCIÁRIOS	ESPECIAL		2010	29.560,36	Vencidos
2008117791	0470/2008			MARISY BRITO DE SANTANA	13/11/2008	REAL	22.880,32	ALIMENTAR	PREVIDENCIÁRIOS	ESPECIAL		2010	41.118,17	Vencidos
2008118458	0484/2008			ALVARA SANTOS PEREIRA,MARIA DA CONCEICAO MAGALHAES DE ALMEIDA	25/11/2008	REAL	81.604,02	ALIMENTAR	PREVIDENCIÁRIOS	ESPECIAL		2010	90.650,38	Vencidos
2008118920	0492/2008			JOSE AUGUSTO DE SANTANA,FLORA BATISTA DE JESUS	04/12/2008	REAL	11.640,74	ALIMENTAR	PREVIDENCIÁRIOS	ESPECIAL		2010	7.842,76	Vencidos
2008119195	0503/2008			JOAO CARLOS CARVALHO DA SILVA	11/12/2008	REAL	11.149,78	ALIMENTAR	PREVIDENCIÁRIOS	ESPECIAL		2010	19.961,38	Vencidos
2008119544	0512/2008			FLAVIO AUGUSTO GOMES BISPO	18/12/2008	REAL	86.242,60	ALIMENTAR	PREVIDENCIÁRIOS	ESPECIAL		2010	90.399,57	Vencidos
2009100081	0001/2009			AERTON OLIVEIRA DE JESUS, FABIO SANTOS SOBRAL, GILBERTO BEZERRA RIBEIRO, HUMBERTO PIEDADE ROLIM, JANE MELO SANTOS, JEFFERSON RICARDO GODOLPRIN-ME, JIVALDA CRUZ MOTA, MANOEL FAUSTO FREITAS, MARIA AUXILIADORA XAVIER SOUZA e NERIVAN SOARES DA SILVA	07/01/2009	REAL	730.380,20	ALIMENTAR	PREVIDENCIÁRIOS	ESPECIAL		2010	1.155.633,49	Vencidos
2009101780	0030/2009			JOSE GILSON DOS SANTOS	06/02/2009	REAL	13.778,53	ALIMENTAR	PREVIDENCIÁRIOS	ESPECIAL		2010	24.439,87	Vencidos
2009102108	0036/2009			MARIA LEONIDIA DOS REIS MENEZES E OUTRAS	11/02/2009	REAL	803.488,77	ALIMENTAR	PREVIDENCIÁRIOS	ESPECIAL		2010	1.770.380,23	Vencidos
2009102365	0040/2009			LUZETE LEMOS SOUZA,MARIA DAS DORES SANTOS LIMA,JERUSA SANTOS,MARIA HORTENCIA SANTOS OLIVEIRA ,MARIA SELMA DE SOUZA,ALAIDE OLIVEIRA COSTA,REGINA MARIA SOUZA CARVALHO,CARLOS DOS SANTOS	16/02/2009	REAL	113.797,57	ALIMENTAR	PREVIDENCIÁRIOS	ESPECIAL		2010	178.909,53	Vencidos
2009102441	0044/2009			MARIA EULILIA MACHADO SANTOS	17/02/2009	REAL	12.799,48	ALIMENTAR	PREVIDENCIÁRIOS	ESPECIAL		2010	20.123,00	Vencidos
2009102444	0045/2009			MARINETE SANTOS FELIX	17/02/2009	REAL	17.845,93	ALIMENTAR	PREVIDENCIÁRIOS	ESPECIAL		2010	28.056,90	Vencidos
2009102647	0046/2009			OSVALDO GONZAGA DE OLIVEIRA	19/02/2009	REAL	21.968,78	ALIMENTAR	PREVIDENCIÁRIOS	ESPECIAL		2010	34.538,73	Vencidos
2009103104	0053/2009			LUIZ BARBOSA RAMOS	04/03/2009	REAL	55.799,79	ALIMENTAR	PREVIDENCIÁRIOS	ESPECIAL		2010	98.669,85	Vencidos
2009103553	0061/2009			DANIEL DE JESUS SANTOS	13/03/2009	REAL	14.053,51	ALIMENTAR	PREVIDENCIÁRIOS	ESPECIAL		2010	24.850,59	Vencidos
2009103554	0062/2009			MARIA GEROVINA ARAGAO,ADERNALDO SOARES DE FIGUEIREDO,GERALDO DE FIGUEIREDO OLIVEIRA	13/03/2009	REAL	71.632,71	ALIMENTAR	PREVIDENCIÁRIOS	ESPECIAL		2010	89.280,37	Vencidos
2009103555	0063/2009			CARLOS JOAO DE GOIS	13/03/2009	REAL	11.250,85	ALIMENTAR	PREVIDENCIÁRIOS	ESPECIAL		2010	15.000,69	Vencidos
2009104244	0077/2009			MARIA DANTAS DE OLIVEIRA,MARIA ANTONIA MELO NUNES	25/03/2009	REAL	58.257,49	ALIMENTAR	PREVIDENCIÁRIOS	ESPECIAL		2010	110.280,26	Vencidos
2009104452	0081/2009			MARIA DA GLORIA RAMOS MACIEL	26/03/2009	REAL	86.791,25	ALIMENTAR	PREVIDENCIÁRIOS	ESPECIAL		2010	100.830,26	Vencidos
2009104515	0083/2009			MARLENE BARBOSA DOS SANTOS	27/03/2009	REAL	43.042,63	ALIMENTAR	PREVIDENCIÁRIOS	ESPECIAL		2010	150.280,17	Vencidos
2009104737	0092/2009			ARIECE HOZANA SANTOS RAIMUNDO	01/04/2009	REAL	7.742,46	ALIMENTAR	PREVIDENCIÁRIOS	ESPECIAL		2010	30.778,56	Vencidos
2009104971	0099/2009			ANTONINA ALMEIDA COSTA NUNES,MARIA ROSALINA SANTOS	06/04/2009	REAL	57.350,19	ALIMENTAR	PREVIDENCIÁRIOS	ESPECIAL		2010	110.510,28	Vencidos
2009105110	0110/2009			LINDINALVA RAMOS ALCANTARA	08/04/2009	REAL	9.873,31	ALIMENTAR	PREVIDENCIÁRIOS	ESPECIAL		2010	63.278,94	Vencidos
2009105122	0112/2009			ADILSON LISBOA MOTA	08/04/2009	REAL	76.101,03	ALIMENTAR	PREVIDENCIÁRIOS	ESPECIAL		2010	159.820,26	Vencidos
2009105222	0115/2009			HELIA LUIZA CAMPOS SILVA	13/04/2009	REAL	12.841,93	ALIMENTAR	PREVIDENCIÁRIOS	ESPECIAL		2010	22.662,81	Vencidos
2009105448	0123/2009			VIDIGAL GOMES DE MORAIS	17/04/2009	REAL	35.736,73	ALIMENTAR	PREVIDENCIÁRIOS	ESPECIAL		2010	40.079,38	Vencidos
2009105675	0136/2009			LENILDA LUCIA SANTOS TORRES	23/04/2009	REAL	7.392,16	ALIMENTAR	PREVIDENCIÁRIOS	ESPECIAL		2010	13.045,32	Vencidos
2009105680	0137/2009			ADALBERTO BATISTA DOS SANTOS	23/04/2009	REAL	20.733,36	ALIMENTAR	PREVIDENCIÁRIOS	ESPECIAL		2010	36.589,22	Vencidos
2009105689	0140/2009			MARIA LUZINA DOS SANTOS,MARIA SELMA SANTIAGO DOS SANTOS	23/04/2009	REAL	84.691,06	ALIMENTAR	PREVIDENCIÁRIOS	ESPECIAL		2010	100.458,64	Vencidos
2009105780	0142/2009			RUTH WYNNE MOTTO DE ALMEIDA,MARIA DE LOURDES FRAGA	24/04/2009	REAL	118.753,54	ALIMENTAR	PREVIDENCIÁRIOS	ESPECIAL		2010	130.570,44	Vencidos
2009106025	0148/2009			AMALIA GONCALVES FILHA E OUTROS	30/04/2009	REAL	1.346.908,72	ALIMENTAR	PREVIDENCIÁRIOS	ESPECIAL		2010	1.998.481,26	Vencidos
2009106303	0156/2009			JOSE GILSON DOS SANTOS	07/05/2009	REAL	36.051,34	ALIMENTAR	PREVIDENCIÁRIOS	ESPECIAL		2010	79.280,26	Vencidos
2009106342	0157/2009			ADELINO SILVA FILHO	07/05/2009	REAL	11.997,66	ALIMENTAR	PREVIDENCIÁRIOS	ESPECIAL		2010	50.280,26	Vencidos
2009106386	0161/2009			TATIANE SILVA CRUZ, REP POR SUA GENITORA	08/05/2009	REAL	81.169,38	ALIMENTAR	PREVIDENCIÁRIOS	ESPECIAL		2010	190.280,24	Vencidos
2009106779	0187/2009			MARIA JOSEFA DOS SANTOS,SONIA MARIA DE OLIVEIRA SANTOS ,DAYANE SUAYNE DE OLIVEIRA SANTOS ,DEGINALDO ALVES DOS SANTOS JUNIOR ,MARIA PASTORA MATIAS,AURELINA BARBOSA DOS SANTOS,MARIA SELMA LIMA,JOSE DIAS SANTOS JUNIOR,MARIA ANALIA LIMA SILVA,DARCKSON MICHAEL	18/05/2009	REAL	189.370,94	ALIMENTAR	PREVIDENCIÁRIOS	ESPECIAL		2010	290.156,18	Vencidos
2009106906	0195/2009			CECILIA FERREIRA DOS SANTOS E OUTROS	19/05/2009	REAL	377.582,84	ALIMENTAR	PREVIDENCIÁRIOS	ESPECIAL		2010	459.637,79	Vencidos
2009106984	0196/2009			JOAO FRANCISCO DE OLIVEIRA,ELOI GONCALVES SILVA	20/05/2009	REAL	15.143,11	ALIMENTAR	PREVIDENCIÁRIOS	ESPECIAL		2010	79.830,26	Vencidos
2009107063	0199/2009			MARIA DE FATIMA SANTOS SOUZA,JOELINA MENEZES DE JESUS SANTOS,VANIA CRISTINA SILVA SANTOS	22/05/2009	REAL	141.764,12	ALIMENTAR	PREVIDENCIÁRIOS	ESPECIAL		2010	248.810,34	Vencidos
2009107067	0202/2009			WALTER GONCALVES,LUIZ FERNANDES DO SACRAMENTO,JOSE VIEIRA DA ROCHA,MANOEL JOAQUIM DE SA,GABRIEL JOSE GUIMARAES BARROZA	22/05/2009	REAL	149.769,65	ALIMENTAR	PREVIDENCIÁRIOS	ESPECIAL		2010	259.680,24	Vencidos

Relação de Todos os Precatórios
SERGIPE PREVIDÊNCIA

Em Real (R$)

Nº do Processo	Nº do Precatório	Conta Corrente do Precatório no i_Gesp	CPF/CNPJ do Favorecido	Favorecido	Data de Expedição do Precatório	Moeda da Contratação, Emissão ou Assunção do Precatório	Valor da Contratação, Emissão ou Assunção do Precatório (na moeda de emissão)	Natureza do Precatório	Classificação Contábil do Precatório	Regime do Precatório	Taxa de juros e demais encargos (Descrição dos juros, encargos, comissões e demais custos relacionados a cada precatório)	Data para Pagamento do Precatório (Obs.: Se já foi quitado em 2019, lançar a data em que foi quitado)	SALDO EM 31/12/2019	Informação Adicional sobre o Precatório
2009107422	0217/2009			CELIA MARIA DA COSTA PINTO	28/05/2009	REAL	11.193,48	ALIMENTAR	PREVIDENCIÁRIOS	ESPECIAL		2010	26.589,63	Vencidos
2009107640	0224/2009			MARINETE DE JESUS SILVA E OUTROS	02/06/2009	REAL	805.593,34	ALIMENTAR	PREVIDENCIÁRIOS	ESPECIAL		2010	1.385.256,23	Vencidos
2009107644	0225/2009			GILDO GUIMARAES DE CARVALHO,JORGE OLIVEIRA ROSARIO	02/06/2009	REAL	37.147,11	ALIMENTAR	PREVIDENCIÁRIOS	ESPECIAL		2010	64.808,07	Vencidos
2009108282	0257/2009			ALAIDE DE MENEZES SANTOS,MARIA DOS SANTOS SILVA	16/06/2009	REAL	221.463,45	ALIMENTAR	PREVIDENCIÁRIOS	ESPECIAL		2010	429.650,23	Vencidos
2009108517	0264/2009			MARIA DE LOURDES SANTOS,MARIA DO CARMO DE ANDRADE VIEIRA	22/06/2009	REAL	46.093,98	ALIMENTAR	PREVIDENCIÁRIOS	ESPECIAL		2010	98.560,37	Vencidos
2009108566	0269/2009			CARLOS JOAO DE GOIS	22/06/2009	REAL	44.433,84	ALIMENTAR	PREVIDENCIÁRIOS	ESPECIAL		2010	77.520,74	Vencidos
2009108569	0272/2009			JOSEFA MARLENE SANTOS LEITE E OUTROS	22/06/2009	REAL	60.597,78	ALIMENTAR	PREVIDENCIÁRIOS	ESPECIAL		2010	51.556,93	Vencidos
2009108572	0274/2009			ANA MARIA SILVA BARROZO,ALBENISE DOREA SANTOS	23/06/2009	REAL	46.943,03	ALIMENTAR	PREVIDENCIÁRIOS	ESPECIAL		2010	81.898,36	Vencidos
2009108574	0276/2009			MARGARIDA ALVES FEITOSA DOS SANTOS	23/06/2009	REAL	11.469,81	ALIMENTAR	PREVIDENCIÁRIOS	ESPECIAL		2010	98.780,36	Vencidos
2009108575	0277/2009			VANDETE NASCIMENTO	23/06/2009	REAL	13.714,85	ALIMENTAR	PREVIDENCIÁRIOS	ESPECIAL		2010	55.680,23	Vencidos
2009108576	0278/2009			VALQUIRIA LUIZA CAMPOS NASCIMENTO	23/06/2009	REAL	10.425,99	ALIMENTAR	PREVIDENCIÁRIOS	ESPECIAL		2010	89.530,26	Vencidos
2009108579	0281/2009			MARIA DE LOURDES DE SIQUEIRA ,MICHAEL SIQUEIRA SANTOS ,MARIA JOSE SACRAMENTO SOUZA,GILMAR DOS SANTOS,GERIVALDO MELO SANTOS,JOSE DIAS DOS SANTOS JUNIOR,JOSEANE DOS SANTOS SILVA	23/06/2009	REAL	64.308,73	ALIMENTAR	PREVIDENCIÁRIOS	ESPECIAL		2010	150.369,75	Vencidos
2009108580	0282/2009			MARIA JOSE DOS SANTOS	23/06/2009	REAL	90.050,56	ALIMENTAR	PREVIDENCIÁRIOS	ESPECIAL		2010	156.780,23	Vencidos
2009108582	0284/2009			ADEILDE MORAIS MATOS	23/06/2009	REAL	36.432,29	ALIMENTAR	PREVIDENCIÁRIOS	ESPECIAL		2010	63.560,97	Vencidos
2009108583	0285/2009			AGDA MARIA MODESTO DE OLIVEIRA,MARIA JOSE LEITE DOS SANTOS	23/06/2009	REAL	165.094,88	ALIMENTAR	PREVIDENCIÁRIOS	ESPECIAL		2010	288.029,97	Vencidos
2009108586	0288/2009			MARIA ILMA BARROS,CARMELITA SANTANA SILVEIRA	23/06/2009	REAL	56.516,07	ALIMENTAR	PREVIDENCIÁRIOS	ESPECIAL		2010	98.599,80	Vencidos
2009108590	0291/2009			TEREZINHA GEILDA SIMOES FONSECA	23/06/2009	REAL	22.542,11	ALIMENTAR	PREVIDENCIÁRIOS	ESPECIAL		2010	79.830,26	Vencidos
2009108609	0293/2009			CRIZALES GOMES DA SILVA,FABIO MARQUES DA SILVA,MARIA ESTER DE MOURA	23/06/2009	REAL	302.724,39	ALIMENTAR	PREVIDENCIÁRIOS	ESPECIAL		2010	528.142,96	Vencidos
2009108616	0294/2009			DUANIRA SILVA NETO BASTO,JESSICA SILVA BASTOS	23/06/2009	REAL	6.707,65	ALIMENTAR	PREVIDENCIÁRIOS	ESPECIAL		2010	50.280,30	Vencidos
2009108646	0298/2009			FABIO BISPO DE OLIVEIRA,FIRMINO DAVI DE CARVALHO,FELICIANO BISPO DOS SANTOS,JOAO SANTANA II,JOSE DE OLIVEIRA II,JOAO CALDAS NERY,ALUIZIO BATISTA DE MATOS	23/06/2009	REAL	59.403,84	ALIMENTAR	PREVIDENCIÁRIOS	ESPECIAL		2010	103.637,90	Vencidos
2009108647	0299/2009			IDALIA LEITE DOS SANTOS	23/06/2009	REAL	45.404,35	ALIMENTAR	PREVIDENCIÁRIOS	ESPECIAL		2010	79.213,93	Vencidos
2009108754	0304/2009			MARIA IZABEL SILVA DOS SANTOS,JUDITH OLIVEIRA PRADO	25/06/2009	REAL	194.222,57	ALIMENTAR	PREVIDENCIÁRIOS	ESPECIAL		2010	338.847,10	Vencidos
2009108825	0323/2009			MARIA JOSE DE ANDRADE SILVA	26/06/2009	REAL	7.669,70	ALIMENTAR	PREVIDENCIÁRIOS	ESPECIAL		2010	13.380,81	Vencidos
2009108827	0324/2009			ADRIANA DE ASSUNCAO BATISTA	26/06/2009	REAL	98.231,97	ALIMENTAR	PREVIDENCIÁRIOS	ESPECIAL		2010	171.378,74	Vencidos
2009108830	0325/2009			JOSE FELICIANO DOS SANTOS,BERNADETE SOUZA CONCEICAO,ADILIA PEREIRA DA SILVA RIOS,MARIA HELENA OLIVEIRA SANTOS,EVANDI MARIA DOS SANTOS,LAURICI NASCIMENTO DE ASSIS,LUIZA NASCIMENTO COSTA,JOSEFA SILVINA DO NASCIMENTO,MARIA JOSE DE OLIVEIRA,MARIA LUIZA DE OLI	26/06/2009	REAL	21.505,53	ALIMENTAR	PREVIDENCIÁRIOS	ESPECIAL		2010	18.930,26	Vencidos
2009108857	0328/2009			MARIA UNALDA SILVA SOUZA E OUTROS	30/06/2009	REAL	1.183.400,51	ALIMENTAR	PREVIDENCIÁRIOS	ESPECIAL		2010	2.680.252,26	Vencidos
2009108934	0332/2009			ENALVA DINIZ DANTAS	30/06/2009	REAL	43.274,02	ALIMENTAR	PREVIDENCIÁRIOS	ESPECIAL		2010	75.497,28	Vencidos
2009109000	0335/2009			CLAUDIO BATISTA BISPO,GONCALO ALVES DE SOUZA,JOSE BARROS DOS SANTOS,MANOEL TENORIO DA SILVA,MANOEL RODRIGUES LIMA,ANTONIO DE REZENDE	01/07/2009	REAL	32.863,54	ALIMENTAR	PREVIDENCIÁRIOS	ESPECIAL		2010	89.670,26	Vencidos
2009109001	0336/2009			MARIA JOSE DOS SANTOS,MARIA DO CARMO DOS SANTOS,TEREZINHA MENEZES VASCONCELOS FEITOSA,MARIA CACULA NASCIMENTO DOS SANTOS	01/07/2009	REAL	145.573,17	ALIMENTAR	PREVIDENCIÁRIOS	ESPECIAL		2010	200.150,26	Vencidos
2009110189	0369/2009			ANETE MENEZES FONTES LETICIA DE ARIMATEIA ROSA LUIZA RIBEIRO DOS SANTOS MARIA DE LOURDES DA SILVA DORTA NIVANI MARIA OLIVEIRA CESAR	23/07/2009	REAL	357.813,44	ALIMENTAR	PREVIDENCIÁRIOS	ESPECIAL		2011	617.238,83	Vencidos
2009110236	0370/2009			ARLINDO SILVA FILHO EDSON CORREIA FONSECA JACKSON BORGES MENDES MARIA JAIR DOS SANTOS	24/07/2009	REAL	24.240,20	ALIMENTAR	PREVIDENCIÁRIOS	ESPECIAL		2011	39.325,94	Vencidos
2009110496	0375/2009			JOSE GILSON DOS SANTOS	30/07/2009	REAL	46.349,57	ALIMENTAR	PREVIDENCIÁRIOS	ESPECIAL		2011	87.346,71	Vencidos
2009110649	0379/2009			MARIA DO CEU LIMA GOMES	04/08/2009	REAL	13.680,61	ALIMENTAR	PREVIDENCIÁRIOS	ESPECIAL		2011	25.581,72	Vencidos
2009110658	0381/2009			BELMIRO DA SILVEIRA GOES	04/08/2009	REAL	64.204,02	ALIMENTAR	PREVIDENCIÁRIOS	ESPECIAL		2011	120.056,73	Vencidos
2009110763	0387/2009			VANESSA SANTOS MUNIZ	06/08/2009	REAL	9.407,04	ALIMENTAR	PREVIDENCIÁRIOS	ESPECIAL		2011	17.590,46	Vencidos
2009111040	0390/2009			ELIZABETH COSTA DE OLIVEIRA ELOINA DANTAS JUDITH DE JESUS FELIX LINDINALVA REIS DOS SANTOS MARIA ELZA DE ALMEIDA VOLNEY COSTA DE OLIVEIRA	13/08/2009	REAL	53.769,81	ALIMENTAR	PREVIDENCIÁRIOS	ESPECIAL		2011	100.545,54	Vencidos
2009111045	0391/2009			MARIA NILDES DOS SANTOS	13/08/2009	REAL	14.271,70	ALIMENTAR	PREVIDENCIÁRIOS	ESPECIAL		2011	26.687,02	Vencidos
2009111047	0392/2009			JOANA MARTHA DA SILVA LEONOR GOMES SANTOS MAYRA PAULINA DA SILVA	13/08/2009	REAL	51.934,82	ALIMENTAR	PREVIDENCIÁRIOS	ESPECIAL		2011	97.114,25	Vencidos
2009111048	0393/2009			JOSEFA BATISTA DE JESUS MARCIO ALVES DOS SANTOS MARIA DE LOURDES CORREIA DOS SANTOS TEREZINHA BARBOSA SANTOS FABIANO VANDETE LIMA DE JESUS	13/08/2009	REAL	33.961,05	ALIMENTAR	PREVIDENCIÁRIOS	ESPECIAL		2011	63.504,64	Vencidos

Relação de Todos os Precatórios
SERGIPE PREVIDÊNCIA

Em Real (R$)

Nº do Processo	Nº do Precatório	Conta Corrente do Precatório no i_Gesp	CPF/CNPJ do Favorecido	Favorecido	Data de Expedição do Precatório	Moeda da Contratação, Emissão ou Assunção do Precatório	Valor da Contratação, Emissão ou Assunção do Precatório (na moeda de emissão)	Natureza do Precatório	Classificação Contábil do Precatório	Regime do Precatório	Taxa de juros e demais encargos (Descrição dos juros, encargos, comissões e demais custos relacionados a cada precatório)	Data para Pagamento do Precatório (Obs.: Se já foi quitado em 2019, lançar a data em que foi quitado)	SALDO EM 31/12/2019	Informação Adicional sobre o Precatório
2009112380	0407/2009			DJALMA FRANCA OLIVEIRA	03/09/2009	REAL	273.147,48	ALIMENTAR	PREVIDENCIÁRIOS	ESPECIAL		2011	505.794,67	Vencidos
2009113049	0419/2009			ANA LUCIA TELES LIMA E OUTROS ANNA PAULA SOUSA DA FONSECA SANTANA HELENA AMARAL TAVARES IVONETE BEZERRA DA SILVA JOSEFA RODRIGUES DA SILVA JOSEFA TELMA DOREA SANTOS TEREZINHA PINTO DE MORAES	16/09/2009	REAL	114.390,28	ALIMENTAR	PREVIDENCIÁRIOS	ESPECIAL		2011	203.086,33	Vencidos
2009113323	0430/2009			ALZIRA MESSIAS ARAUJO GUIOMAR COTIAS TORRES	22/09/2009	REAL	37.189,25	ALIMENTAR	PREVIDENCIÁRIOS	ESPECIAL		2011	68.864,35	Vencidos
2009113526	0442/2009			FLAVIO LEITE FERREIRA JOSE BARRETO COSTA JULIO JOSE DE AZEVEDO FILHO OSMAR ALENCAR FONTES PAULINO PAULO DOS SANTOS RAYMUNDO LIMA	24/09/2009	REAL	240.002,76	ALIMENTAR	PREVIDENCIÁRIOS	ESPECIAL		2011	406.623,94	Vencidos
2009113528	0443/2009			ELISANGELA SANTOS SOUZA	24/09/2009	REAL	65.098,07	ALIMENTAR	PREVIDENCIÁRIOS	ESPECIAL		2011	120.543,88	Vencidos
2009113530	0444/2009			AGMAR ARLINDO LIMA CLEA MARQUES SANTOS FRANCA MARIA MARLUCE GOMES DE SOUZA	24/09/2009	REAL	106.529,93	ALIMENTAR	PREVIDENCIÁRIOS	ESPECIAL		2011	183.863,82	Vencidos
2009113921	0446/2009			DJALMA FRANCA OLIVEIRA ELUZIA MARIA DE CARVALHO ALMEIDA COSTA ELZA DEODORIO CARDOZO IDALINO DE JESUS BARRETO MARIA DA CONCEICAO SANTOS PINTO MOISES FERREIRA ORLANDO ANDRADE DE GOES	01/10/2009	REAL	180.235,71	ALIMENTAR	PREVIDENCIÁRIOS	ESPECIAL		2011	330.610,32	Vencidos
2009114211	0452/2009			MARIA INÊS DOS SANTOS	06/10/2009	REAL	91.843,62	ALIMENTAR	PREVIDENCIÁRIOS	ESPECIAL		2011	168.470,77	Vencidos
2009114275	0453/2009			ANA DE FATIMA FREITAS SANTOS ANA MARIA BRAZ DE AQUINO ANGELINA FREITAS ANTONIO DE AQUINO JUNIOR CONSTANCIA MELO SANTOS ISABEL ROSALINA DOS SANTOS LUIZ ROBERTO FREITAS DOS SANTOS MAGNOLIA SANTOS DE JESUS MARIA ALICE SANTANA MARIA IZABEL DE JESUS BARRETO ZE	07/10/2009	REAL	960.706,75	ALIMENTAR	PREVIDENCIÁRIOS	ESPECIAL		2011	1.746,76	Vencidos
2009114385	0455/2009			AMALIA ANDRADE PINTO	08/10/2009	REAL	27.758,31	ALIMENTAR	PREVIDENCIÁRIOS	ESPECIAL		2011	50.917,68	Vencidos
2009114634	0466/2009			PAULO JOSE DE FREITAS FILHO	14/10/2009	REAL	29.994,25	ALIMENTAR	PREVIDENCIÁRIOS	ESPECIAL		2011	55.019,11	Vencidos
2009115226	0481/2009			MARIA DAS GRACAS GOMES DE OLIVEIRA E OUTROS	22/10/2009	REAL	44.800,36	ALIMENTAR	PREVIDENCIÁRIOS	ESPECIAL		2011	77.594,72	Vencidos
2009115461	0489/2009			ENEIDA PEREIRA MATOS	28/10/2009	REAL	30.176,12	ALIMENTAR	PREVIDENCIÁRIOS	ESPECIAL		2011	55.352,72	Vencidos
2009115462	0490/2009			ELINE BARBOSA DOS SANTOS ELSE BARBOSA DE MATOS DIAS LAUDELINA DA SILVA DE JESUS MARIA DO CARMOS GOMES MATEUS MARIA ODETE DO NASCIMENTO SOUZA RAIMUNDA MACHADO DO NASCIMENTO AMADO WILSON PIZZI GOMES	28/10/2009	REAL	30.395,59	ALIMENTAR	PREVIDENCIÁRIOS	ESPECIAL		2011	55.755,30	Vencidos
2009115833	0504/2009			JOSE GILSON DOS SANTOS	04/11/2009	REAL	17.108,12	ALIMENTAR	PREVIDENCIÁRIOS	ESPECIAL		2011	31.061,30	Vencidos
2009116323	0515/2009			AGMAR ARLINDO LIMA ANTONIO DE SANTANA ELIO MESSIAS DE SOUZA ELNA DARC FONTES SIQUEIRA EUNICE ALMEIDA DA FONSECA EURIDYCE PINHEIRO CUNHA MARIA CONCEICAO DA SILVA MORAES MARIA DO CARMO MOURA MARIA IVONE FEITOSA GOIS MARIA LUZIA LEAO OLIVEIRA MARIANA PEIXOTO	11/11/2009	REAL	691.357,81	ALIMENTAR	PREVIDENCIÁRIOS	ESPECIAL		2011	1.185.901,93	Vencidos
2009116325	0516/2009			ELZA DEODORIO CARDOZO JULIETA MARIA DOS SANTOS	11/11/2009	REAL	138.109,38	ALIMENTAR	PREVIDENCIÁRIOS	ESPECIAL		2011	250.749,76	Vencidos
2009116930	0528/2009			VALDERIZA BEZERRA DE ALBUQUERQUE	20/11/2009	REAL	17.177,50	ALIMENTAR	PREVIDENCIÁRIOS	ESPECIAL		2011	31.187,26	Vencidos
2009117415	0538/2009			IDA DE SOUZA TORRES SANTOS	30/11/2009	REAL	71.771,82	ALIMENTAR	PREVIDENCIÁRIOS	ESPECIAL		2011	130.308,07	Vencidos
2009117541	0545/2009			EDILZA MARIA DE SIQUEIRA SANTOS IVANDA DE JESUS MELO MARIA SELMA DE ARAUJO SANTOS	01/12/2009	REAL	279.356,55	ALIMENTAR	PREVIDENCIÁRIOS	ESPECIAL		2011	498.878,71	Vencidos

Relação de Todos os Precatórios
SERGIPE PREVIDÊNCIA

Em Real (R$)

Nº do Processo	Nº do Precatório	Conta Corrente do Precatório no i_Gesp	CPF/CNPJ do Favorecido	Favorecido	Data de Expedição do Precatório	Moeda da Contratação, Emissão ou Assunção do Precatório (na moeda de emissão)	Valor da Contratação, Emissão ou Assunção do Precatório (na moeda de emissão)	Natureza do Precatório	Classificação Contábil do Precatório	Regime do Precatório	Taxa de juros e demais encargos (Descrição dos juros, encargos, comissões e demais custos relacionados a cada precatório)	Data para Pagamento do Precatório (Obs.: Se já foi quitado em 2019, lançar a data em que foi quitado)	SALDO EM 31/12/2019	Informação Adicional sobre o Precatório
2009117962	0560/2009			MARILDA QUEIROZ DE MENEZES	09/12/2009	REAL	131.744,58	ALIMENTAR	PREVIDENCIÁRIOS	ESPECIAL		2011	236.973,40	Vencidos
2010101238	0022/2010			ANTONIO GOMES DE MELO JAILDA LEITE DE MELO	27/01/2010	REAL	40.502,40	ALIMENTAR	PREVIDENCIÁRIOS	ESPECIAL		2011	59.326,21	Vencidos
2010101239	0023/2010			ANITA SILVA SANTOS	27/01/2010	REAL	59.455,93	ALIMENTAR	PREVIDENCIÁRIOS	ESPECIAL		2011	87.088,54	Vencidos
2010101291	0024/2010			CLAUDIA LUANA SOARES BETTAMIO DE SOUSA	28/01/2010	REAL	225.756,45	ALIMENTAR	PREVIDENCIÁRIOS	ESPECIAL		2011	330.678,55	Vencidos
2010101563	0027/2010			FERNANDES DA CONCEICAO RAMOS JOSEFINA DOS SANTOS CARMO MARIA CACULA NASCIMENTO DOS SANTOS MARIA DA GLORIA DOS SANTOS MARIA DA GLORIA SANTOS MARIA PASTORA MATIAS ROSA MARIA DA CONCEICAO RAMOS	02/02/2010	REAL	136.053,84	ALIMENTAR	PREVIDENCIÁRIOS	ESPECIAL		2011	198.133,31	Vencidos
2010102298	0035/2010			ADALGISA BRITO SANTOS	18/02/2010	REAL	415.362,35	ALIMENTAR	PREVIDENCIÁRIOS	ESPECIAL		2011	604.886,39	Vencidos
2010102943	0053/2010			NICELIA ROSA SANTOS	02/03/2010	REAL	7.332,25	ALIMENTAR	PREVIDENCIÁRIOS	ESPECIAL		2011	12.795,65	Vencidos
2010103744	0083/2010			ANTONIO FELIX DE FARIA	16/03/2010	REAL	87.294,75	ALIMENTAR	PREVIDENCIÁRIOS	ESPECIAL		2011	100.339,67	Vencidos
2010103746	0085/2010			MARIA AUXILIADORA DOS SANTOS MARIA DE LOURDES SILVA SANTOS	16/03/2010	REAL	17.671,87	ALIMENTAR	PREVIDENCIÁRIOS	ESPECIAL		2011	19.839,51	Vencidos
2010103944	0089/2010			ELENITA TEIXEIRA DE CRISTO SANTOS	19/03/2010	REAL	16.123,83	ALIMENTAR	PREVIDENCIÁRIOS	ESPECIAL		2011	20.137,99	Vencidos
2010104004	0093/2010			LUIZ DANTAS TAVARES	22/03/2010	REAL	57.438,24	ALIMENTAR	PREVIDENCIÁRIOS	ESPECIAL		2011	70.236,52	Vencidos
2010104008	0094/2010			LINDINALVA PRADO DE OLIVEIRA	22/03/2010	REAL	83.227,12	ALIMENTAR	PREVIDENCIÁRIOS	ESPECIAL		2011	100.241,18	Vencidos
2010104187	0097/2010			ADEILDE SILVA DE CARVALHO MARIA MARCELINA DA SILVA	24/03/2010	REAL	57.293,61	ALIMENTAR	PREVIDENCIÁRIOS	ESPECIAL		2011	79.984,13	Vencidos
2010104198	0100/2010			CARMOSITA SOUZA FONTES SANTOS CORALIA SANTOS ARAUJO DINA CRUZ REZENDE EDIRANI DE ALMEIDA SOUZA EVA MARIA DE MELO ISAURA MARIA MASCARENHAS CAMPOS JOSEFA MARQUES DE JESUS GOMES MARIA GOMES BATISTA MAURINA CELESTE CHAGAS ZORAIDA BORGES DOS SANTOS	24/03/2010	REAL	91.252,55	ALIMENTAR	PREVIDENCIÁRIOS	ESPECIAL		2011	125.246,50	Vencidos
2010104269	0104/2010			*MARIA JOSE CABRAL DE AGUIAR	25/03/2010	REAL	55.933,69	ALIMENTAR	PREVIDENCIÁRIOS	ESPECIAL		2011	77.610,91	Vencidos
2010104367	0108/2010			ANTONIO CEZAR VILANOVA DE ARAUJO GERALDO DE SOUZA LIMA JANETE ARAGAO DE CARVALHO MARIA CELIA TORJAL DE AGUIAR DANTAS MARIA IZABEL OLIVEIRA DA CRUZ VIEIRA	26/03/2010	REAL	143.387,99	ALIMENTAR	PREVIDENCIÁRIOS	ESPECIAL		2011	170.695,44	Vencidos
2010104565	0121/2010			MARIA CLEOFAS DE ABREU BARRETO	29/03/2010	REAL	8.849,42	ALIMENTAR	PREVIDENCIÁRIOS	ESPECIAL		2011	15.443,28	Vencidos
2010105020	0133/2010			JOSE GILSON DOS SANTOS	08/04/2010	REAL	9.227,77	ALIMENTAR	PREVIDENCIÁRIOS	ESPECIAL		2011	15.916,63	Vencidos
2010105017	0132/2010			MARIA ACACIA CARDOSO DOS SANTOS	08/04/2010	REAL	69.723,27	ALIMENTAR	PREVIDENCIÁRIOS	ESPECIAL		2011	120.263,02	Vencidos
2010105010	0130/2010			*ANA CAROLINE DOS SANTOS CARMO EDIRANI ROSA DOS SANTOS JOSEFINA DOS SANTOS CARMO MARIA MARINETE FREIRE DE MENEZES ODETE SANTOS SILVA WILLIENE DOS SANTOS MUNIZ	08/04/2010	REAL	26.040,55	ALIMENTAR	PREVIDENCIÁRIOS	ESPECIAL		2011	35.989,95	Vencidos
2010105154	0140/2010			ELZA MARIA DA COSTA GILVANETE COSTA SANTANA	09/04/2010	REAL	45.547,20	ALIMENTAR	PREVIDENCIÁRIOS	ESPECIAL		2011	78.562,64	Vencidos
2010105387	0145/2010			DANIEL ALCANTARA DOS SANTOS	13/04/2010	REAL	8.435,30	ALIMENTAR	PREVIDENCIÁRIOS	ESPECIAL		2011	14.549,72	Vencidos
2010105831	0158/2010			LOURDES PEREIRA VALIDO MARIA JOSE RESENDE	22/04/2010	REAL	121.519,13	ALIMENTAR	PREVIDENCIÁRIOS	ESPECIAL		2011	150.603,74	Vencidos
2010105833	0159/2010			ESPOLIO DE RAIMUNDO ROSA SANTOS	22/04/2010	REAL	48.809,20	ALIMENTAR	PREVIDENCIÁRIOS	ESPECIAL		2011	84.189,14	Vencidos
2010105877	0160/2010			ZILDA MARIA DA ROCHA OLIVEIRA	22/04/2010	REAL	7.250,19	ALIMENTAR	PREVIDENCIÁRIOS	ESPECIAL		2011	12.505,58	Vencidos
2010106582	0183/2010			JOSEFA MAGNA SECUNDO MELO	30/04/2010	REAL	12.777,43	ALIMENTAR	PREVIDENCIÁRIOS	ESPECIAL		2011	22.039,30	Vencidos
2010106584	0185/2010			JOSEFA SOUZA SANTOS	30/04/2010	REAL	19.392,05	ALIMENTAR	PREVIDENCIÁRIOS	ESPECIAL		2011	33.448,62	Vencidos
2010106892	0194/2010			GISELE SANTOS DE SANTANA LUCAS SANTOS DE SANTANA MARIA EUNICE SANTOS SAMPAIO RAFAEL SANTOS DE SANTANA	06/05/2010	REAL	164.098,29	ALIMENTAR	PREVIDENCIÁRIOS	ESPECIAL		2011	200.342,23	Vencidos
2010106902	0200/2010			ELNEY MARIA BARBOSA LIMA JESSICA BARBOSA DA SILVA JONATHAN BARBOSA DA SILVA KEROLLEM BARBOSA DA SILVA MARIA BATISTA DOS SANTOS FONTES THAMARA BATISTA COSTA WELLINGTON COSTA DA SILVA FILHO	06/05/2010	REAL	65.242,94	ALIMENTAR	PREVIDENCIÁRIOS	ESPECIAL		2011	105.573,95	Vencidos
2010107062	0201/2010			MARIA CONCEICAO SILVA MARIA DE FATIMA VIANA SANTOS	10/05/2010	REAL	62.560,44	ALIMENTAR	PREVIDENCIÁRIOS	ESPECIAL		2011	106.877,00	Vencidos

Relação de Todos os Precatórios
SERGIPE PREVIDÊNCIA

Em Real (R$)

Nº do Processo	Nº do Precatório	Conta Corrente do Precatório no i_Gesp	CPF/CNPJ do Favorecido	Favorecido	Data de Expedição do Precatório	Moeda da Contratação, Emissão ou Assunção do Precatório	Valor da Contratação, Emissão ou Assunção do Precatório (na moeda de emissão)	Natureza do Precatório	Classificação Contábil do Precatório	Regime do Precatório	Taxa de juros e demais encargos (Descrição dos juros, encargos, comissões e demais custos relacionados a cada precatório)	Data para Pagamento do Precatório (Obs.: Se já foi quitado em 2019, lançar a data em que foi quitado)	SALDO EM 31/12/2019	Informação Adicional sobre o Precatório
2010107209	0206/2010			ANA IZABEL FRANCO ROCHA DE SOUZA E OUTRO	12/05/2010	REAL	925.767,71	ALIMENTAR	PREVIDENCIÁRIOS	ESPECIAL		2011	1.000.062,70	Vencidos
2010108027	0238/2010			DALVA RODRIGUES CARDOSO VICENCIA MARIA DE SOUSA	28/05/2010	REAL	215.564,77	ALIMENTAR	PREVIDENCIÁRIOS	ESPECIAL		2011	368.266,52	Vencidos
2010108193	0249/2010			NICELIA DE SANTANA MENEZES	01/06/2010	REAL	231.211,19	ALIMENTAR	PREVIDENCIÁRIOS	ESPECIAL		2011	384.423,24	Vencidos
2010108459	0258/2010			ACACIO LUIZ DOS SANTOS ANA CRISTINA SANTOS DE LIMA ANTONIO DE CARVALHO ARNALDO AUGUSTO JOSE DOS SANTOS HELMITON LAURENTINO DE LIMA MARCIA MARGARETE DOS SANTOS LIMA MARIA AUTA SANTOS DE CARVALHO ARNALDO MARIA DE LOURDES OLIVEIRA SANTOS RONALDO ANTONIO DE L	08/06/2010	REAL	30.912,94	ALIMENTAR	PREVIDENCIÁRIOS	ESPECIAL		2011	52.243,88	Vencidos
2010109048	0278/2010			AGNALDO BISPO DOS SANTOS MARIA EULINA DA SILVA MATIAS MARIA TEREZINHA LAPA DE SOUZA MATHEUS GUERRA DA CONCEICAO SILVANIA GUERRA DA CONCEICAO VALDELICE BISPO DOS SANTOS VALDICE GOMES DOS SANTOS	16/06/2010	REAL	82.212,53	ALIMENTAR	PREVIDENCIÁRIOS	ESPECIAL		2011	90.757,30	Vencidos
2010109053	0280/2010			GLEYSSE PAULA DOS SANTOS	16/06/2010	REAL	9.020,40	ALIMENTAR	PREVIDENCIÁRIOS	ESPECIAL		2011	15.224,52	Vencidos
2010109103	0288/2010			JOSE PEREIRA DOS SANTOS LAUDICEIA PEREIRA DOS SANTOS	17/06/2010	REAL	58.248,10	ALIMENTAR	PREVIDENCIÁRIOS	ESPECIAL		2011	98.294,07	Vencidos
2010109198	0297/2010			ELEONORA DA SILVA TAVARES	18/06/2010	REAL	27.858,23	ALIMENTAR	PREVIDENCIÁRIOS	ESPECIAL		2011	47.003,15	Vencidos
2010109204	0302/2010			EURIDES BATISTA DE MATOS JOSEFA MARIA DA PIEDADE JESUS MARIA DE LOURDES A DOS SANTOS MARIA LUCIA DA CRUZ OLIVEIRA MARIA TEREZINHA REIS DE MENDONCA TEREZA RAMOS DE OLIVEIRA	18/06/2010	REAL	24.653,05	ALIMENTAR	PREVIDENCIÁRIOS	ESPECIAL		2011	41.596,62	Vencidos
2010109205	0303/2010			FRANKLIN MAGALHAES RIBEIRO NIOBALDO DOS SANTOS	18/06/2010	REAL	9.776,11	ALIMENTAR	PREVIDENCIÁRIOS	ESPECIAL		2011	16.495,04	Vencidos
2010109206	0304/2010			CARMELITA SANTANA SILVEIRA	18/06/2010	REAL	15.331,73	ALIMENTAR	PREVIDENCIÁRIOS	ESPECIAL		2011	25.868,93	Vencidos
2010109219	0313/2010			ELIZABETH COSTA DE OLIVEIRA VOLNEY COSTA DE OLIVEIRA	18/06/2010	REAL	31.573,61	ALIMENTAR	PREVIDENCIÁRIOS	ESPECIAL		2011	53.273,55	Vencidos
2010109282	0317/2010			PAULO HERMES DE MELO	21/06/2010	REAL	21.593,61	ALIMENTAR	PREVIDENCIÁRIOS	ESPECIAL		2011	26.804,46	Vencidos
2010109296	0318/2010			FENELON MENDOÇA SANTOS	21/06/2010	REAL	5.180,25	ALIMENTAR	PREVIDENCIÁRIOS	ESPECIAL		2011	5.556,79	Vencidos
2010109344	0322/2010			JOAO ALBERTO SANTOS DE OLIVEIRA	22/06/2010	REAL	16.710,43	ALIMENTAR	PREVIDENCIÁRIOS	ESPECIAL		2011	28.177,74	Vencidos
2010109346	0323/2010			ADELAIDE MENEZES GENICELMA DOS SANTOS GOMES LEALDO DOS SANTOS GOMES LUCIANO DOS SANTOS GOMES MARIA DE LOURDES TAVARES LIMA MARIA ONORINDA DE CARVALHO TIAGO LIMA DE ARAUJO	22/06/2010	REAL	183.133,35	ALIMENTAR	PREVIDENCIÁRIOS	ESPECIAL		2011	308.806,22	Vencidos
2010109490	0330/2010			HELENO AVILA DOS SANTOS SILVA	23/06/2010	REAL	56.496,33	ALIMENTAR	PREVIDENCIÁRIOS	ESPECIAL		2011	95.251,46	Vencidos
2010109492	0331/2010			DARCKSON MICHEL DE OLIVEIRA SANTOS DAYANE SUAYNE DE OLIVEIRA SANTOS DEGINALDO ALVES DOS SANTOS JUNIOR DURVALINA DOS SANTOS IZAURA ALVES DA SILVA MARIA DO SOCORRO DOS SANTOS MARIA UNALDA SILVA SOUZA SONIA MARIA DE OLIVEIRA SANTOS	23/06/2010	REAL	75.023,44	ALIMENTAR	PREVIDENCIÁRIOS	ESPECIAL		2011	126.487,72	Vencidos
2010109565	0349/2010			FRANCISCO ADALBERTO MENEZES E OUTROS	30/06/2010	REAL	62.676,35	ALIMENTAR	PREVIDENCIÁRIOS	ESPECIAL		2011	105.538,12	Vencidos
2010109567	0350/2010			ANA MARIA GOMES TORRES	30/06/2010	REAL	9.225,44	ALIMENTAR	PREVIDENCIÁRIOS	ESPECIAL		2011	15.534,33	Vencidos
2010109723	0354/2010			LUANA CORREIA DOS SANTOS	30/06/2010	REAL	9.025,42	ALIMENTAR	PREVIDENCIÁRIOS	ESPECIAL		2011	15.197,53	Vencidos
2010111165	0380/2010			RENILDES LOPES VICENTE	23/07/2010	REAL	11.770,04	ALIMENTAR	PREVIDENCIÁRIOS	ESPECIAL		2012	19.674,29	Vencidos
2010111443	0392/2010			ARLINDA MARIA DA CONCEICAO SANTOS CREUZA NASCIMENTO DE OLIVEIRA LAUDELINA LIMA DA SILVA MARIA DA PAIXAO DE JESUS VASCONCELOS MARIA DO CARMO BARBOSA	27/07/2010	REAL	8.796,06	ALIMENTAR	PREVIDENCIÁRIOS	ESPECIAL		2012	14.703,12	Vencidos
2010111531	0394/2010			JOSEFA SOUZA SANTOS e MARIA NETICIA DE SOUZA SANTOS	29/07/2010	REAL	113.196,03	ALIMENTAR	PREVIDENCIÁRIOS	ESPECIAL		2012	189.213,64	Vencidos
2010111869	0404/2010			GENI RIBEIRO SOBRAL e GUILHERME SOBRAL SANTOS (*)	03/08/2010	REAL	8.000,91	ALIMENTAR	PREVIDENCIÁRIOS	ESPECIAL		2012	13.271,18	Vencidos
2010113741	0436/2010			EDLA DO AMARAL COSTA CRUZ	01/09/2010	REAL	29.136,70	ALIMENTAR	PREVIDENCIÁRIOS	ESPECIAL		2012	47.832,49	Vencidos
2010113745	0438/2010			FERNANDO CAMPOS RIBEIRO	01/09/2010	REAL	33.327,22	ALIMENTAR	PREVIDENCIÁRIOS	ESPECIAL		2012	54.711,89	Vencidos
2010113789	0439/2010			CLEONICE GLEIDES MENEZES PRUDENTE SOLANGE MARIA SANTANA POLETT	02/09/2010	REAL	23.442,24	ALIMENTAR	PREVIDENCIÁRIOS	ESPECIAL		2012	38.484,14	Vencidos

Relação de Todos os Precatórios
SERGIPE PREVIDÊNCIA

Em Real (R$)

Nº do Processo	Nº do Precatório	Conta Corrente do Precatório no i_Gesp	CPF/CNPJ do Favorecido	Favorecido	Data de Expedição do Precatório	Moeda da Contratação, Emissão ou Assunção do Precatório	Valor da Contratação, Emissão ou Assunção do Precatório (na moeda de emissão)	Natureza do Precatório	Classificação Contábil do Precatório	Regime do Precatório	Taxa de juros e demais encargos (Descrição dos juros, encargos, comissões e demais custos relacionados a cada precatório)	Data para Pagamento do Precatório (Obs.: Se já foi quitado em 2019, lançar a data em que foi quitado)	SALDO EM 31/12/2019	Informação Adicional sobre o Precatório
2010113988	0443/2010			EDLA MARIA DA SILVA	06/09/2010	REAL	101.087,25	ALIMENTAR	PREVIDENCIÁRIOS	ESPECIAL		2012	165.950,69	Vencidos
2010114407	0453/2010			ANGELA BARROS FONSECA EMANOELLA BARROS FONSECA	14/09/2010	REAL	24.316,53	ALIMENTAR	PREVIDENCIÁRIOS	ESPECIAL		2012	39.919,42	Vencidos
2010114412	0455/2010			JOSEFA DE SANTANA PIMENTEL	14/09/2010	REAL	110.699,53	ALIMENTAR	PREVIDENCIÁRIOS	ESPECIAL		2012	186.838,49	Vencidos
2010114413	0456/2010			MARIA DE LOURDES ALVES DE SOUZA	14/09/2010	REAL	133.136,48	ALIMENTAR	PREVIDENCIÁRIOS	ESPECIAL		2012	218.564,56	Vencidos
2010114504	0458/2010			JOSINETE ALVES ROCHA	15/09/2010	REAL	19.049,09	ALIMENTAR	PREVIDENCIÁRIOS	ESPECIAL		2012	31.272,09	Vencidos
2010115973	0492/2010			BARBARA GOMES DA SILVA LIMA	05/10/2010	REAL	112.780,97	ALIMENTAR	PREVIDENCIÁRIOS	ESPECIAL		2012	183.103,61	Vencidos
2010116044	0497/2010			MIRIAN DE SOUZA AGUIAR (Não alimentar)	06/10/2010	REAL	114.792,44	Não Alimentar	PREVIDENCIÁRIOS	ESPECIAL		2012	174.309,65	Vencidos
2010117129	0511/2010			RAIMUNDA PEREIRA DA SILVA	22/10/2010	REAL	53.267,35	ALIMENTAR	PREVIDENCIÁRIOS	ESPECIAL		2012	86.481,29	Vencidos
2010117174	0513/2010			ALEXSANDRA OLIVEIRA DE JESUS ANDRELINA CARVALHO MOTA APARECIDA ROCHA DA SILVA DURVALINA DOS SANTOS MARIA FRANCISCA DE JESUS SILVA MARIA MADALENA RAMOS MARIA RODRIGUES DE OLIVEIRA	22/10/2010	REAL	235.504,42	ALIMENTAR	PREVIDENCIÁRIOS	ESPECIAL		2012	382.349,18	Vencidos
2010118080	0528/2010			MARIA DAS GRACAS ARAGAO PRADO	05/11/2010	REAL	77.268,11	ALIMENTAR	PREVIDENCIÁRIOS	ESPECIAL		2012	100.166,92	Vencidos
2010118520	0537/2010			ELISIO BISPO DOS SANTOS E OUTROS	11/11/2010	REAL	16.710,43	ALIMENTAR	PREVIDENCIÁRIOS	ESPECIAL		2012	26.853,03	Vencidos
2010119152	0541/2010			ANTONIO LOPES DE BRITO GUERRA EDIVAL PEREIRA BRANDAO ERIBALDO ALVES DAS CHAGAS MARIA ALVES RIBEIRO ROSA MARIA ARAUJO ARAGAO	22/11/2010	REAL	122.261,89	ALIMENTAR	PREVIDENCIÁRIOS	ESPECIAL		2012	161.545,24	Vencidos
2010120554	0561/2010			ANNE CAROLINE ALBUQUERQUE SANTANA LEDA MARIA DE MENEZES DOS SANTOS MARIA DE LOURDES FERREIRA DOS SANTOS SUIANE MIKAELLA SANTOS CARDOSO VIRGINIA MARIA DE MACEDO	13/12/2010	REAL	156.715,48	ALIMENTAR	PREVIDENCIÁRIOS	ESPECIAL		2012	248.971,97	Vencidos
2010120820	0564/2010			BENEDITA CARVALHO GUIMARAES	16/12/2010	REAL	89.799,69	ALIMENTAR	PREVIDENCIÁRIOS	ESPECIAL		2012	142.663,67	Vencidos
2011101322	0011/2011			ANA SALVADOR FARIAS	27/01/2011	REAL	20.324,63	ALIMENTAR	PREVIDENCIÁRIOS	ESPECIAL		2012	26.322,17	Vencidos
2011102451	0034/2011			EURENE SOUZA MAGNO (*)	14/02/2011	REAL	102.068,44	ALIMENTAR	PREVIDENCIÁRIOS	ESPECIAL		2012	131.089,28	Vencidos
2011103119	0061/2011			TEREZINHA SANTOS	22/02/2011	REAL	32.498,80	ALIMENTAR	PREVIDENCIÁRIOS	ESPECIAL		2012	50.514,00	Vencidos
2011103497	0070/2011			ELIZETE TORRES REZENDE CONCEICAO, MARIA VALNEIA ALMEIDA OLIVEIRA, RUBENILDE ALVES DE CAMPOS SANTANA (*)	25/02/2011	REAL	245.658,82	ALIMENTAR	PREVIDENCIÁRIOS	ESPECIAL		2012	381.835,88	Vencidos
2011103748	0072/2011			LUIZ CARLOS FERREIRA DO NASCIMENTO	01/03/2011	REAL	196.287,53	ALIMENTAR	PREVIDENCIÁRIOS	ESPECIAL		2012	302.578,76	Vencidos
2011104811	0092/2011			MARIA CELIA FERREIRA MELO	23/03/2011	REAL	128.313,38	ALIMENTAR	PREVIDENCIÁRIOS	ESPECIAL		2012	197.796,08	Vencidos
2011104849	0097/2011			ANA MARIA FRANCO TEIXEIRA TEREZA CRISTINA GARCIA MORENO CABRAL MACHADO	23/03/2011	REAL	41.018,83	ALIMENTAR	PREVIDENCIÁRIOS	ESPECIAL		2012	63.230,84	Vencidos
2011104854	0098/2011			MARIA DA CONCEIÇÃO CUNHA NILZA DOS SANTOS	23/03/2011	REAL	118.093,40	ALIMENTAR	PREVIDENCIÁRIOS	ESPECIAL		2012	182.041,90	Vencidos
2011106569	0146/2011			RAIMUNDA DE JESUS	19/04/2011	REAL	28.475,80	ALIMENTAR	PREVIDENCIÁRIOS	ESPECIAL		2012	43.311,95	Vencidos
2011106580	0150/2011			ANA CONCEIÇÃO FONTES DOS SANTOS	19/04/2011	REAL	142.787,40	ALIMENTAR	PREVIDENCIÁRIOS	ESPECIAL		2012	217.180,94	Vencidos
2011108115	0194/2011			CLEONICE GLEIDES MENEZES PRUDENTE MARACI SOUZA DE ALMEIDA SOLANGE MARIA SANTANA POLETTI	12/05/2011	REAL	126.558,29	ALIMENTAR	PREVIDENCIÁRIOS	ESPECIAL		2012	190.581,99	Vencidos
2011108194	0196/2011			CRIZALES GOMES DA SILVA IOLANDA DANTAS PEDRAL DE SANTANA LISES ALVES CAMPOS MARIA CORÁLIA BARRETO GOIS (*)	13/05/2011	REAL	77.029,77	ALIMENTAR	PREVIDENCIÁRIOS	ESPECIAL		2012	115.997,83	Vencidos
2011108288	0201/2011			AMANDA SANTOS NASCIMENTO FERNANDA SANTOS NASCIMENTO VALDIR VIEIRA SOUZA	16/05/2011	REAL	92.775,35	ALIMENTAR	PREVIDENCIÁRIOS	ESPECIAL		2012	139.708,84	Vencidos
2011109152	0223/2011			MARIA ZELITA BISPO	27/05/2011	REAL	10.157,01	ALIMENTAR	PREVIDENCIÁRIOS	ESPECIAL		2012	15.295,27	Vencidos
2011109288	0230/2011			ERALDO RODRIGUES SANTOS IZAURA FRANCISCO DORIA RODRIGUES	30/05/2011	REAL	19.644,23	ALIMENTAR	PREVIDENCIÁRIOS	ESPECIAL		2012	29.581,91	Vencidos
2011110316	0258/2011			ANDERSON ALCANTARA TELES GERUZA ALVES DE ALMEIDA JOSEMINA VIEIRA DOS SANTOS MARIA DA CONCEICAO SOUZA DE OLIVEIRA MIRIAM DIAS ALCANTARA VALDEMIR ALVES DOS SANTOS VALDIR ALVES DOS SANTOS (*)	13/06/2011	REAL	59.053,79	ALIMENTAR	PREVIDENCIÁRIOS	ESPECIAL		2012	29.581,91	Vencidos
2011110469	0262/2011			MAURICEIA LIMA DE JESUS	15/06/2011	REAL	18.210,69	ALIMENTAR	PREVIDENCIÁRIOS	ESPECIAL		2012	27.127,84	Vencidos
2011110819	0283/2011			ALICE SOARES MENEZES ANA MENEZES DE OLIVEIRA LAURICIA TAVARES SANTOS MARIA DO CARMO DE ALMEIDA MARIA JOSE BATISTA DE OLIVEIRA MARIA JOSE SANTOS DE FREITAS WAGNER SOARES MENEZES	21/06/2011	REAL	116.472,15	ALIMENTAR	PREVIDENCIÁRIOS	ESPECIAL		2012	173.504,54	Vencidos

Relação de Todos os Precatórios
SERGIPE PREVIDÊNCIA

Em Real (R$)

Nº do Processo	Nº do Precatório	Conta Corrente do Precatório no i_Gesp	CPF/CNPJ do Favorecido	Favorecido	Data de Expedição do Precatório	Moeda da Contratação, Emissão ou Assunção do Precatório	Valor da Contratação, Emissão ou Assunção do Precatório (na moeda de emissão)	Natureza do Precatório	Classificação Contábil do Precatório	Regime do Precatório	Taxa de juros e demais encargos (Descrição dos juros, encargos, comissões e demais custos relacionados a cada precatório)	Data para Pagamento do Precatório (Obs.: Se já foi quitado em 2019, lançar a data em que foi quitado)	SALDO EM 31/12/2019	Informação Adicional sobre o Precatório
2011110821	0285/2011			ERNESTINA DE SA OLIVEIRA	21/06/2011	REAL	10.857,63	ALIMENTAR	PREVIDENCIÁRIOS	ESPECIAL		2012	16.174,23	Vencidos
2008117791	0470/2008			MARISY BRITO DE SANTANA (*)	28/06/2011	REAL	30.852,20	ALIMENTAR	PREVIDENCIÁRIOS	ESPECIAL		2012	45.954,45	Vencidos
2011111059	0291/2011			JOÃO MORAIS DOS SANTOS	28/06/2011	REAL	39.105,34	ALIMENTAR	PREVIDENCIÁRIOS	ESPECIAL		2012	58.253,87	Vencidos
2011111285	0308/2011			ALESSANDRA DE OLIVEIRA CORREA ALEX DE OLIVEIRA CORREA EVANDA FEITOSA DE SOUZA MARIA ANALIA LIMA SILVA MARIA APARECIDA SANTOS OLIVEIRA MARIA BEATRIZ DOS SANTOS DANTAS MARIA ENILDE SANTOS SILVA MARIA HELENA FERREIRA DE OLIVEIRA MARIA ROSALVA BARBOSA	30/06/2011	REAL	183.352,51	ALIMENTAR	PREVIDENCIÁRIOS	ESPECIAL		2012	272.452,78	Vencidos
2011111300	0311/2011			ANNA ALEKSANDRA NASCIMENTO BARROS (Não alimentar)	30/06/2011	REAL	21.662,73	NÃO ALIMENTAR	PREVIDENCIÁRIOS	ESPECIAL		2012	32.189,74	Vencidos
2011111366	0315/2011			DENISE DE AGUIAR MACHADO (*)	01/07/2011	REAL	5.512,31	ALIMENTAR	PREVIDENCIÁRIOS	ESPECIAL		2012	8.189,46	Vencidos
2011111407	0325/2011			MARITA SOUSA SILVA	01/07/2011	REAL	122.477,42	ALIMENTAR	PREVIDENCIÁRIOS	ESPECIAL		2012	181.960,83	Vencidos
2011111992	0330/2011			DENIS MORGAN SOARES DUARTE ELIANE DE MORAES MENEZES JOSE AMERICO HORA DE GOIS MARIA DE LOURDES MATOS MOURA MARIA LUIZA GOMES COSTA	13/07/2011	REAL	149.044,35	ALIMENTAR	PREVIDENCIÁRIOS	ESPECIAL		2013	189.050,92	Vencidos
2011113309	0354/2011			CELINA ALVES DE FRANCA JOSEFA OLIVEIRA DE ARAUJO MARIA DO CARMO SANTOS DE CERQUEIRA MARIA JOSE LOURENCO SANTOS	01/08/2011	REAL	243.760,04	ALIMENTAR	PREVIDENCIÁRIOS	ESPECIAL		2013	309.190,26	Vencidos
2011113461	0357/2011			ANA PAULA SANTOS ANDRADE MARIA ANDRADE DE MORAIS MARIA DAS GRACAS SANTOS ANDRADE	02/08/2011	REAL	253.753,67	ALIMENTAR	PREVIDENCIÁRIOS	ESPECIAL		2013	321.866,39	Vencidos
2011113664	0361/2011			CARMEM MORAES CAMPOS ROZILENE CAMPOS LIMA	05/08/2011	REAL	21.139,21	ALIMENTAR	PREVIDENCIÁRIOS	ESPECIAL		2013	26.813,41	Vencidos
2011113825	0365/2011			JUDITE GUIMARAES CRUZ	08/08/2011	REAL	52.766,92	ALIMENTAR	PREVIDENCIÁRIOS	ESPECIAL		2013	66.930,65	Vencidos
2011114687	0382/2011			SINTESE	23/08/2011	REAL	226.725,93	ALIMENTAR	PREVIDENCIÁRIOS	ESPECIAL		2013	287.583,85	Vencidos
2011114925	0387/2011			MARIA LAURA HORA DE CARVALHO	25/08/2011	REAL	118.086,29	ALIMENTAR	PREVIDENCIÁRIOS	ESPECIAL		2013	149.783,08	Vencidos
2011115347	0391/2011			ALMIR PEREIRA BIRIBA GISELIA MARIA SANTOS BEZERRA LIGIA GALVAO MAIA MARIA AUGUSTA FEITOSA CARDOSO MARIA AUXILIADORA DOS SANTOS	01/09/2011	REAL	66.950,41	ALIMENTAR	PREVIDENCIÁRIOS	ESPECIAL		2013	84.921,29	Vencidos
2011118351	0450/2011			DANILLO BARRETO DA SILVA DAYANE BARRETO DA SILVA NAYANE BARRETO DA SILVA	13/10/2011	REAL	85.832,50	ALIMENTAR	PREVIDENCIÁRIOS	ESPECIAL		2013	108.871,71	Vencidos
2011119839	0488/2011			JOELMA SANTANA NADINE SANTANA MARQUES	07/11/2011	REAL	148.644,54	ALIMENTAR	PREVIDENCIÁRIOS	ESPECIAL		2013	188.543,80	Vencidos
2011120513	0511/2011			ILMA ALMEIDA DA SILVEIRA	17/11/2011	REAL	49.999,98	ALIMENTAR	PREVIDENCIÁRIOS	ESPECIAL		2013	634.209,65	Vencidos
2011121069	0526/2011			DANIELLE CAMPOS DE SANTANA	24/11/2011	REAL	33.667,45	ALIMENTAR	PREVIDENCIÁRIOS	ESPECIAL		2013	42.704,49	Vencidos
2011121500	0534/2011			LAUDICEA AZEVEDO COSTA	01/12/2011	REAL	131.117,38	ALIMENTAR	PREVIDENCIÁRIOS	ESPECIAL		2013	166.311,99	Vencidos
2011122398	0539/2011			JAIME ALVES OLIVEIRA	06/12/2011	REAL	14.260,62	ALIMENTAR	PREVIDENCIÁRIOS	ESPECIAL		2013	18.088,47	Vencidos
2012102344	0042/2012			JOSE GILSON DOS SANTOS	09/02/2012	REAL	9.411,42	ALIMENTAR	PREVIDENCIÁRIOS	ESPECIAL		2013	11.937,64	Vencidos
2012104300	0089/2012			MARIA LUCIA DE CAMPOS	05/03/2012	REAL	119.072,22	ALIMENTAR	PREVIDENCIÁRIOS	ESPECIAL		2013	151.033,66	Vencidos
2012104538	0108/2012			MARIA PIMENTEL DE CARVALHO	07/03/2012	REAL	124.382,42	ALIMENTAR	PREVIDENCIÁRIOS	ESPECIAL		2013	157.769,23	Vencidos
2012104551	0110/2012			INEZ ALBUQUERQUE DE JESUS	07/03/2012	REAL	138.213,17	ALIMENTAR	PREVIDENCIÁRIOS	ESPECIAL		2013	175.312,44	Vencidos
2012104888	0116/2012			JOSEFA MARIA DE JESUS	12/03/2012	REAL	11.376,76	ALIMENTAR	PREVIDENCIÁRIOS	ESPECIAL		2013	14.430,52	Vencidos
2012105068	0125/2012			CLAUDINE SANTIAGO NASCIMENTO	13/03/2012	REAL	5.767,18	ALIMENTAR	PREVIDENCIÁRIOS	ESPECIAL		2013	7.315,21	Vencidos
2012105232	0129/2012			ILDO NEVES BISPO IRAILDE NEVES BISPO JOSEFA TANIA FONSECA NEVES LUCIMEIRE NEVES BISPO LUZINETE VIEIRA DE ARAUJO BEZERRA	15/03/2012	REAL	35.822,80	ALIMENTAR	PREVIDENCIÁRIOS	ESPECIAL		2013	45.438,37	Vencidos
2012105653	0141/2012			EDIVAN BARBOSA DO NASCIMENTO LARISSA LOUISE BARBOSA BISPO	20/03/2012	REAL	134.935,29	ALIMENTAR	PREVIDENCIÁRIOS	ESPECIAL		2013	171.154,70	Vencidos
2012106699	0170/2012			RITA DE CÁCIA CARVALHO SANTOS FONTES	02/04/2012	REAL	8.447,92	ALIMENTAR	PREVIDENCIÁRIOS	ESPECIAL		2013	10.715,51	Vencidos
2012106924	0178/2012			GENILDE FONTES MARTUCELLI	03/04/2012	REAL	137.821,24	ALIMENTAR	PREVIDENCIÁRIOS	ESPECIAL		2013	174.815,30	Vencidos
2012107539	0200/2012			MARISTELA DOS SANTOS CARVALHO	11/04/2012	REAL	44.791,36	ALIMENTAR	PREVIDENCIÁRIOS	ESPECIAL		2013	56.814,29	Vencidos
2012108063	0216/2012			ANA DE SOUZA SEIXAS EDNE MENEZES DOS SANTOS ELISABETH FONTES DE FARIAS FERNANDES	17/04/2012	REAL	2.328.838,64	ALIMENTAR	PREVIDENCIÁRIOS	ESPECIAL		2013	2.953.946,94	Vencidos
2012108196	0229/2012			JOSE GILSON DOS SANTOS	17/04/2012	REAL	6.361,58	ALIMENTAR	PREVIDENCIÁRIOS	ESPECIAL		2013	8.069,16	Vencidos
2012108204	0230/2012			JACI VIEIRA SANTOS NILMA NUNES DE ALMEIDA BRITO	17/04/2012	REAL	152.027,11	ALIMENTAR	PREVIDENCIÁRIOS	ESPECIAL		2013	192.834,32	Vencidos
2012109569	0280/2012			FRANKLIN MAGALHÃES RIBEIRO	02/05/2012	REAL	410.224,21	ALIMENTAR	PREVIDENCIÁRIOS	ESPECIAL		2013	520.336,85	Vencidos

Relação de Todos os Precatórios
SERGIPE PREVIDÊNCIA

Em Real (R$)

Nº do Processo	Nº do Precatório	Conta Corrente do Precatório no i_Gesp	CPF/CNPJ do Favorecido	Favorecido	Data de Expedição do Precatório	Moeda da Contratação, Emissão ou Assunção do Precatório	Valor da Contratação, Emissão ou Assunção do Precatório (na moeda de emissão)	Natureza do Precatório	Classificação Contábil do Precatório	Regime do Precatório	Taxa de juros e demais encargos (Descrição dos juros, encargos, comissões e demais custos relacionados a cada precatório)	Data para Pagamento do Precatório (Obs.: Se já foi quitado em 2019, lançar a data em que foi quitado)	SALDO EM 31/12/2019	Informação Adicional sobre o Precatório
2012109580	0286/2012			REGINALDA DE SÁ CENTURION	02/05/2012	REAL	206.225,55	ALIMENTAR	PREVIDENCIÁRIOS	ESPECIAL		2013	259.481,24	Vencidos
2012109586	0288/2012			ANGELA MARIA SANTOS MENDONCA	02/05/2012	REAL	42.026,84	ALIMENTAR	PREVIDENCIÁRIOS	ESPECIAL		2013	53.307,71	Vencidos
2012109752	0297/2012			LUCIA BORGES DOS SANTOS	04/05/2012	REAL	45.593,94	ALIMENTAR	PREVIDENCIÁRIOS	ESPECIAL		2013	57.832,30	Vencidos
2012109993	0318/2012			FABIOLA BARRETO SILVA, MARIA APARECIDA BARRETO SILVA, MAYARA BARRETO SILVA	08/05/2012	REAL	143.873,86	ALIMENTAR	PREVIDENCIÁRIOS	ESPECIAL		2013	182.492,57	Vencidos
2012110135	0327/2012			ADALGISA SOARES DE MELO, CARMELITA DOS SANTOS, DARCI SANTANA BARRETO, JOSEFINA SOUZA SANTOS, MARIA DA CONCEICAO MATOS DE ANDRADE, MARIA ROSA DE GOES AZEVEDO, ROSALIN SANTANA BARRETO	09/05/2012	REAL	456.014,25	ALIMENTAR	PREVIDENCIÁRIOS	ESPECIAL		2013	578.417,88	Vencidos
2012110687	0344/2012			ROSILENE SANTOS BASTOS	17/05/2012	REAL	45.098,50	ALIMENTAR	PREVIDENCIÁRIOS	ESPECIAL		2013	57.203,86	Vencidos
2012110712	0351/2012			ENEIDE MARIA ARAÚJO ANDRADE	17/05/2012	REAL	6.200,68	ALIMENTAR	PREVIDENCIÁRIOS	ESPECIAL		2013	7.865,07	Vencidos
2012110716	0352/2012			MAYSA VASCONCELOS DE CARVALHO	17/05/2012	REAL	14.312,78	ALIMENTAR	PREVIDENCIÁRIOS	ESPECIAL		2013	18.154,63	Vencidos
2012110839	0356/2012			GISLAINE LAURICEIA DAS CHAGAS ALMEIDA, LAUDICEIA DAS CHAGAS ALMEIDA	18/05/2012	REAL	46.956,75	ALIMENTAR	PREVIDENCIÁRIOS	ESPECIAL		2013	59.560,91	Vencidos
2012111118	0373/2012			MARIA PASTORA MATIAS	22/05/2012	REAL	37.392,64	ALIMENTAR	PREVIDENCIÁRIOS	ESPECIAL		2013	47.429,59	Vencidos
2012111176	0383/2012			MARIA DE LOURDES SANTOS	23/05/2012	REAL	674.373,15	ALIMENTAR	PREVIDENCIÁRIOS	ESPECIAL		2013	855.388,80	Vencidos
2012111322	0386/2012			AIDA FIGUEIREDO SAMPAIO, ANA MARIA FIGUEREDO, HULDA MARIA OLIVEIRA DE JESUS, JANETE DE OLIVEIRA SILVA, MARIA DE LOURDES RODRIGUES FONTES, MARIA EVANGELISTA DOS SANTOS ROCHA, MARIA IZABEL FRANCO SOBRAL, MARIA OZANA DE OLIVEIRA MARTINS, NAIR LAURINDA DA SIL	24/05/2012	REAL	245.632,68	ALIMENTAR	PREVIDENCIÁRIOS	ESPECIAL		2013	311.565,56	Vencidos
2012111846	0401/2012			FRANKLIN MAGALHÃES RIBEIRO, MARY PASCOINI	31/05/2012	REAL	10.715,67	ALIMENTAR	PREVIDENCIÁRIOS	ESPECIAL		2013	13.591,98	Vencidos
2012112254	0414/2012			MARILENE PEREIRA MENDONCA, MARILIA PEREIRA ROCHA, MIRNA SALOME PEREIRA ROCHA	06/06/2012	REAL	149.791,20	ALIMENTAR	PREVIDENCIÁRIOS	ESPECIAL		2013	189.998,24	Vencidos
2012112299	0417/2012			EVANILDE MENEZES DA SILVA, FRANKLIN MAGALHÃES RIBEIRO	06/06/2012	REAL	11.308,37	ALIMENTAR	PREVIDENCIÁRIOS	ESPECIAL		2013	14.343,77	Vencidos
2012112306	0419/2012			MARIA LEDA DOS SANTOS	06/06/2012	REAL	118.305,71	ALIMENTAR	PREVIDENCIÁRIOS	ESPECIAL		2013	150.061,40	Vencidos
2012112327	0420/2012			MARIA FEITOSA DA SILVA	06/06/2012	REAL	14.873,43	ALIMENTAR	PREVIDENCIÁRIOS	ESPECIAL		2013	18.865,77	Vencidos
2012112338	0421/2012			ALIETE CARVALHO LIMA, CLAUDIO FREDERICO DE CARVALHO LIMA	06/06/2012	REAL	188.295,11	ALIMENTAR	PREVIDENCIÁRIOS	ESPECIAL		2013	238.837,40	Vencidos
2012112417	0426/2012			OLINTO FONTES NETO	08/06/2012	REAL	32.387,08	ALIMENTAR	PREVIDENCIÁRIOS	ESPECIAL		2013	41.080,44	Vencidos
2012112986	0474/2012			ESPOLIO DE ITAMAR LIMA SILVEIRA	15/06/2012	REAL	26.404,05	ALIMENTAR	PREVIDENCIÁRIOS	ESPECIAL		2013	33.491,44	Vencidos
2012112987	0475/2012			MARIA EDITE MACHADO	15/06/2012	REAL	497.371,40	ALIMENTAR	PREVIDENCIÁRIOS	ESPECIAL		2013	630.876,14	Vencidos
2012113022	0482/2012			DALVA DOS SANTOS SILVEIRA, LUAN MARQUES SANTOS SILVEIRA, PALOMA SANTOS SILVEIRA, PAULA SANTOS SILVEIRA	15/06/2012	REAL	123.015,65	ALIMENTAR	PREVIDENCIÁRIOS	ESPECIAL		2013	156.035,13	Vencidos
2007102279	0021/2007			JOAO FARIAS, JOAO MACHADO FILHO, LIEGE AGUIAR CALDAS VIEIRA, MARIA DOS SANTOS, MARIA ROSA AGUIAR CALDAS MATOS, RIVANDA SILVA CARVALHO, SATURNINO DORIA DO NASCIMENTO	19/06/2012	REAL	119.252,23	ALIMENTAR	PREVIDENCIÁRIOS	ESPECIAL		2013	151.261,99	Vencidos
2012113148	0493/2012			ELICIA TELES PLINIO	19/06/2012	REAL	6.982,01	ALIMENTAR	PREVIDENCIÁRIOS	ESPECIAL		2013	8.856,13	Vencidos
2012113507	0516/2012			ADSON DOS SANTOS BRAZ, AYSLLA DOS SANTOS BRAZ, MARIA JOSE DOS SANTOS BRAZ	22/06/2012	REAL	40.098,15	ALIMENTAR	PREVIDENCIÁRIOS	ESPECIAL		2013	50.861,32	Vencidos
2007105988	0090/2007			GILENE DE SOUZA FERRAZ, TEREZA RIBEIRO ARAGAO	25/06/2012	REAL	80.959,42	ALIMENTAR	PREVIDENCIÁRIOS	ESPECIAL		2013	71.347,47	Vencidos
2012113523	0522/2012			ANNDREY PHILIPPE DE BRITO SILVA, JOANA DARCK DE BRITO SILVA, JÉSSICA DE BRITO SILVA	25/06/2012	REAL	126.730,30	ALIMENTAR	PREVIDENCIÁRIOS	ESPECIAL		2013	160.747,32	Vencidos
2012113598	0534/2012			EVANDRO BARBOSA DIAS	25/06/2012	REAL	21.738,44	ALIMENTAR	PREVIDENCIÁRIOS	ESPECIAL		2013	27.573,49	Vencidos
2012113920	0575/2012			BELANIZA SANTOS DA SILVA GUILHERME SOBRAL SANTOS ZAIR DE ALMEIDA FRANCO	28/06/2012	REAL	280.258,55	ALIMENTAR	PREVIDENCIÁRIOS	ESPECIAL		2013	355.485,73	Vencidos
2012113926	0579/2012			CELESTE MARIA F. DE SA BARRETO, CLEA MARQUES SANTOS FRANCA, EURIDES TELES, GEORGE ALBERTO S. S. AMADO, HORTENCIA MARIA MENEZES MELO, JOAO EVERALDO VASCONCELOS, JOAO MARIA DE O. RIBEIRO, JOELINA LIMA ALVES, JOSEFINA SILVA SANTOS, LINDINALVA GOMES DE OLIVEI	28/06/2012	REAL	720.729,46	ALIMENTAR	PREVIDENCIÁRIOS	ESPECIAL		2013	914.188,11	Vencidos
2012113945	0584/2012			MARIA LUCIA DE CAMPOS	28/06/2012	REAL	24.076,37	ALIMENTAR	PREVIDENCIÁRIOS	ESPECIAL		2013	30.538,96	Vencidos
2012113946	0585/2012			MARIA IVANILDES DÓRIA OLIVEIRA	28/06/2012	REAL	109.174,41	ALIMENTAR	PREVIDENCIÁRIOS	ESPECIAL		2013	138.479,07	Vencidos
2012113972	0586/2012			MARIA DE LOURDES RODRIGUES FONTES	28/06/2012	REAL	49.890,48	ALIMENTAR	PREVIDENCIÁRIOS	ESPECIAL		2013	63.282,12	Vencidos
2012113991	0589/2012			RENATA SANTOS MACHADO, ROBERTO MACEIO MACHADO	28/06/2012	REAL	22.396,32	ALIMENTAR	PREVIDENCIÁRIOS	ESPECIAL		2013	28.407,95	Vencidos
2012114001	0595/2012			MARIA AUGUSTA DE OLIVEIRA MOTA	28/06/2012	REAL	36.164,56	ALIMENTAR	PREVIDENCIÁRIOS	ESPECIAL		2013	45.871,88	Vencidos
2012114013	0603/2012			ABDORA COUTINHO OLIVEIRA, ALAIM MATOS HENRIQUES NASCIMENTO, LIDIA CRISTINA SANTOS, RICARDO AUGUSTO FERREIRA RIBEIRO	28/06/2012	REAL	91.356,73	ALIMENTAR	PREVIDENCIÁRIOS	ESPECIAL		2013	115.878,76	Vencidos
2012114021	0611/2012			ELUZIA MARIA DE CARVALHO ALMEIDA DA COSTA	28/06/2012	REAL	25.758,31	ALIMENTAR	PREVIDENCIÁRIOS	ESPECIAL		2013	32.672,37	Vencidos
2012108228	0233/2012			JOSE GILSON DOS SANTOS	18/04/2012	REAL	23.430,00	ALIMENTAR	PREVIDENCIÁRIOS	ESPECIAL		2013	29.719,10	Vencidos
2012113849	0561/2012			CELSO LEONIDIO ,EDVALDO SILVA DOS SANTOS, GILENO ASSIS SANTOS	27/06/2012	REAL	25.675,51	ALIMENTAR	PREVIDENCIÁRIOS	ESPECIAL		2013	32.567,35	Vencidos
2012108228	0233/2012			JOSE GILSON DOS SANTOS	18/04/2012	REAL	23.430,00	ALIMENTAR	PREVIDENCIÁRIOS	ESPECIAL		2014	29.719,09	Vencidos
2012114043	0614/2012			GUILHERME SOBRAL SANTOS	02/07/2012	REAL	11.027,98	ALIMENTAR	PREVIDENCIÁRIOS	ESPECIAL		2014	12.488,92	Vencidos
2012114046	0615/2012			MARIA DE LOURDES DELFINO, MARIA FRANCISCA CAJE AGUIAR, MARIA MARCELINA DE JESUS	02/07/2012	REAL	394.949,72	ALIMENTAR	PREVIDENCIÁRIOS	ESPECIAL		2014	447.271,03	Vencidos
2012114271	0624/2012			MARILEIDE GOMES DA SILVA	03/07/2012	REAL	9.102,26	ALIMENTAR	PREVIDENCIÁRIOS	ESPECIAL		2014	10.308,09	Vencidos
2012116213	0691/2012			ELVIRA MELO MATOS	26/07/2012	REAL	6.221,42	ALIMENTAR	PREVIDENCIÁRIOS	ESPECIAL		2014	7.045,61	Vencidos
2012117500	0732/2012			IARA MADUREIRA RABELO	14/08/2012	REAL	8.269,11	ALIMENTAR	PREVIDENCIÁRIOS	ESPECIAL		2014	9.364,57	Vencidos
2012119534	0775/2012			NEUZA SOUZA VIEIRA	11/09/2012	REAL	21.066,40	ALIMENTAR	PREVIDENCIÁRIOS	ESPECIAL		2014	23.857,18	Vencidos
2012119007	0765/2012			JOSEFA SANTANA ROCHA RAMOS	04/09/2012	REAL	9.063,47	ALIMENTAR	PREVIDENCIÁRIOS	ESPECIAL		2014	10.264,16	Vencidos
2012119636	0780/2012			MARIA EDINA SANTANA	13/09/2012	REAL	14.773,61	ALIMENTAR	PREVIDENCIÁRIOS	ESPECIAL		2014	16.730,76	Vencidos
2012120976	0809/2012			ANA IZABEL SILVA SANTOS, ANGELA MARIA LEITE FONTES, AURINO ALVES DOS SANTOS CLEIA MARIA SANTOS EDSON ANTONIO SANTOS GILSON RODRIGUES DE MENEZES IARA MARIA MATOS DAS CHAGAS JOSE ELIO LIMA JOSE GARANGAU DE ANDRADE JOSE GERALDO PEREIRA LIMA JUVINA MIRALDA DE	02/10/2012	REAL	1.122.154,29	ALIMENTAR	PREVIDENCIÁRIOS	ESPECIAL		2014	1.270.812,65	Vencidos

Relação de Todos os Precatórios
SERGIPE PREVIDÊNCIA

Em Real (R$)

Nº do Processo	Nº do Precatório	Conta Corrente do Precatório no i_Gesp	CPF/CNPJ do Favorecido	Favorecido	Data de Expedição do Precatório	Moeda da Contratação, Emissão ou Assunção do Precatório	Valor da Contratação, Emissão ou Assunção do Precatório (na moeda de emissão)	Natureza do Precatório	Classificação Contábil do Precatório	Regime do Precatório	Taxa de juros e demais encargos (Descrição dos juros, encargos, comissões e demais custos relacionados a cada precatório)	Data para Pagamento do Precatório (Obs.: Se já foi quitado em 2019, lançar a data em que foi quitado)	SALDO EM 31/12/2019	Informação Adicional sobre o Precatório
2012121622	0828/2012			PEDRO MENEZES DE SOUZA	11/10/2012	REAL	16.679,99	ALIMENTAR	PREVIDENCIÁRIOS	ESPECIAL		2014	18.889,69	Vencidos
2012121645	0832/2012			FRANKLIN MAGALHÃES RIBEIRO JELMA SANTOS	11/10/2012	REAL	6.741,15	ALIMENTAR	PREVIDENCIÁRIOS	ESPECIAL		2014	7.634,19	Vencidos
2012123103	0873/2012			LUCIA MELO	05/11/2012	REAL	142.003,67	ALIMENTAR	PREVIDENCIÁRIOS	ESPECIAL		2014	160.815,73	Vencidos
2012123104	0874/2012			MARIA ANTONIETA BARRETO GOES	05/11/2012	REAL	125.691,86	ALIMENTAR	PREVIDENCIÁRIOS	ESPECIAL		2014	142.343,00	Vencidos
2012123440	0885/2012			AUREA NUNES DE MELO DANTAS	08/11/2012	REAL	69.611,99	ALIMENTAR	PREVIDENCIÁRIOS	ESPECIAL		2014	78.833,90	Vencidos
2012124650	0914/2012			EDLA MARIA DA SILVA	27/11/2012	REAL	95.656,68	ALIMENTAR	PREVIDENCIÁRIOS	ESPECIAL		2014	108.328,89	Vencidos
2012126304	0957/2012			ROBERTO CARVALHO ANDRADE	18/12/2012	REAL	8.200,02	ALIMENTAR	PREVIDENCIÁRIOS	ESPECIAL		2014	9.286,33	Vencidos
2012126308	0957/2012			VALDETE FERREIRA DO BOMFIM	18/12/2012	REAL	54.666,82	ALIMENTAR	PREVIDENCIÁRIOS	ESPECIAL		2014	61.908,85	Vencidos
2013100749	0034/2013			AIDE BISPO DE OLIVEIRA ILDA CARVALHO SILVEIRA LENALDA GOMES FEITOSA PRATA LOURALINA MACIEL MENEZES TELMA FERREIRA SANTOS	15/01/2013	REAL	367.081,15	ALIMENTAR	PREVIDENCIÁRIOS	ESPECIAL		2014	415.710,54	Vencidos
2013104962	0133/2013			EDLA DO AMARAL COSTA CRUZ	15/03/2013	REAL	173.400,83	ALIMENTAR	PREVIDENCIÁRIOS	ESPECIAL		2014	196.372,26	Vencidos
2013106179	0170/2013			FRANKLIN MAGALHÃES RIBEIRO MARIA JOSEFINA FONTES LEITE	02/04/2013	REAL	6.051,01	ALIMENTAR	PREVIDENCIÁRIOS	ESPECIAL		2014	6.852,63	Vencidos
2013106480	0176/2013			ELITA OLIVEIRA DANTAS FRANKLIN MAGALHÃES RIBEIRO	05/04/2013	REAL	7.017,55	ALIMENTAR	PREVIDENCIÁRIOS	ESPECIAL		2014	7.947,21	Vencidos
2013106752	0186/2013			MARIA CRESOLITA SANTOS	09/04/2013	REAL	64.972,79	ALIMENTAR	PREVIDENCIÁRIOS	ESPECIAL		2014	73.580,12	Vencidos
2013108164	0216/2013			PAULO VINICIUS BRANDAO RIBEIRO	26/04/2013	REAL	63.459,54	ALIMENTAR	PREVIDENCIÁRIOS	ESPECIAL		2014	71.866,39	Vencidos
2013108165	0217/2013			MARLETE OLIVEIRA SANTOS	26/04/2013	REAL	650.793,91	ALIMENTAR	PREVIDENCIÁRIOS	ESPECIAL		2014	737.008,40	Vencidos
2013108631	0235/2013			ANTONIO DANTAS JOSE JERONIMO DOS SANTOS MARIA DA PURIFICACAO ANDRADE DE OLIVEIRA MARIA DE LOURDES OLIVEIRA	03/05/2013	REAL	43.583,93	ALIMENTAR	PREVIDENCIÁRIOS	ESPECIAL		2014	49.357,75	Vencidos
2013109857	0259/2013			EUNICE NASCIMENTO OLIVEIRA SANTOS JOSENICE SILVA NASCIMENTO	20/05/2013	REAL	141.721,65	ALIMENTAR	PREVIDENCIÁRIOS	ESPECIAL		2014	160.496,34	Vencidos
2013110013	0263/2013			CANDIDA MARIA RAMBALDI FRANCA	21/05/2013	REAL	147.000,00	ALIMENTAR	PREVIDENCIÁRIOS	ESPECIAL		2014	166.473,96	Vencidos
2013110259	0280/2013			FRANKLIN MAGALHÃES RIBEIRO GISELIA FIGUEIREDO FARO BARROS	23/05/2013	REAL	6.321,08	ALIMENTAR	PREVIDENCIÁRIOS	ESPECIAL		2014	7.158,47	Vencidos
2013110274	0284/2013			GIVANILDE SANTOS DE SOUZA	24/05/2013	REAL	8.167,49	ALIMENTAR	PREVIDENCIÁRIOS	ESPECIAL		2014	9.249,48	Vencidos
2013110421	0295/2013			JOSEFINA DE ANDRADE MACHADO	27/05/2013	REAL	66.835,35	ALIMENTAR	PREVIDENCIÁRIOS	ESPECIAL		2014	75.689,42	Vencidos
2013110423	0296/2013			ZENAIDE GRACA COSTA E SILVA	27/05/2013	REAL	74.459,96	ALIMENTAR	PREVIDENCIÁRIOS	ESPECIAL		2014	84.324,11	Vencidos
2013111054	0329/2013			MARIA PIMENTEL DE CARVALHO	04/06/2013	REAL	20.073,54	ALIMENTAR	PREVIDENCIÁRIOS	ESPECIAL		2014	22.732,80	Vencidos
2013104712	0123/2013			JOSEFINA SOUZA SANTOS	10/06/2013	REAL	37.675,58	ALIMENTAR	PREVIDENCIÁRIOS	ESPECIAL		2014	42.666,69	Vencidos
2013104955	0132/2013			NEEMIAS DE ANDRADE NOIA	11/06/2013	REAL	394.800,69	ALIMENTAR	PREVIDENCIÁRIOS	ESPECIAL		2014	447.102,25	Vencidos
2013111782	0343/2013			ALAIDE MENEZES DE RESENDE DJANIRA PINTO SOUZA	13/06/2013	REAL	10.267,92	ALIMENTAR	PREVIDENCIÁRIOS	ESPECIAL		2014	11.628,18	Vencidos
2013111785	0345/2013			CECILIANO JORGE SEIXAS CHAGAS JOSEFA VANIA DE JESUS MARIA DE LOURDES DE JESUS ALMEIDA MARIA TEREZINHA DE SOUZA OLIVEIRA ROSA MARIA FREIRE DA COSTA OLIVEIRA	13/06/2013	REAL	324.736,56	ALIMENTAR	PREVIDENCIÁRIOS	ESPECIAL		2014	367.756,31	Vencidos
2013111796	0350/2013			GUILHERME SOBRAL SANTOS JOSEFA SELMA DO CARMO SANTANA MARIA DO CARMO DIAS DE ANDRADE	13/06/2013	REAL	217.213,31	ALIMENTAR	PREVIDENCIÁRIOS	ESPECIAL		2014	245.989,16	Vencidos
2013111805	0356/2013			LINDAURA CASSIANO DOS SANTOS	13/06/2013	REAL	9.252,12	ALIMENTAR	PREVIDENCIÁRIOS	ESPECIAL		2014	10.477,80	Vencidos
2013106109	0165/2013			MARCUS VINICIUS MORAES DE GOES SOLANGE MORAES DE GOES	17/06/2013	REAL	62.196,57	ALIMENTAR	PREVIDENCIÁRIOS	ESPECIAL		2014	70.436,00	Vencidos
2013112447	0378/2013			MARIA JOSÉ DE MELO SIMÕES E OUTROS	20/06/2013	REAL	1.455.852,94	ALIMENTAR	PREVIDENCIÁRIOS	ESPECIAL		2014	1.648.718,31	Vencidos
2013112474	0382/2013			MARIA HORTENCIA FELIZOLA LEAO CARVALHO	21/06/2013	REAL	13.035,93	ALIMENTAR	PREVIDENCIÁRIOS	ESPECIAL		2014	14.762,88	Vencidos
2013112652	0396/2013			MARIA DO CARMO MOURA	26/06/2013	REAL	63.064,72	ALIMENTAR	PREVIDENCIÁRIOS	ESPECIAL		2014	71.419,28	Vencidos
2013112915	0410/2013			EULER BUCHHARDT FREIRE FRANKLIN MAGALHÃES RIBEIRO	28/06/2013	REAL	8.458,27	ALIMENTAR	PREVIDENCIÁRIOS	ESPECIAL		2014	9.578,79	Vencidos
2013112917	0412/2013			AYMEE SANTOS	28/06/2013	REAL	104.305,88	ALIMENTAR	PREVIDENCIÁRIOS	ESPECIAL		2014	118.123,89	Vencidos
2013112940	0428/2013			GUILHERME DANTAS ANDRADE MARIA VIRGINIA PRADO ANDRADE	28/06/2013	REAL	149.721,73	ALIMENTAR	PREVIDENCIÁRIOS	ESPECIAL		2014	169.556,25	Vencidos
2013112973	0434/2013			LEAO MAGNO BRASIL	28/06/2013	REAL	7.778,64	ALIMENTAR	PREVIDENCIÁRIOS	ESPECIAL		2014	8.809,12	Vencidos
2013112975	0436/2013			CESAR AILTON MENEZES JUNIOR JOSEFA BARRETO MENEZES, REP. SEUS FILHOS MARCOS BARRETO MENEZES MARIA DANIELA BARRETO MENEZES	28/06/2013	REAL	127.404,97	ALIMENTAR	PREVIDENCIÁRIOS	ESPECIAL		2014	144.283,05	Vencidos
2013112977	0438/2013			WIQUER JUSTINO DE SANTANA	28/06/2013	REAL	5.991,25	ALIMENTAR	PREVIDENCIÁRIOS	ESPECIAL		2014	6.784,95	Vencidos
2013112983	0441/2013			VERA LÚCIA DE ANDRADE GOMES	28/06/2013	REAL	7.371,84	ALIMENTAR	PREVIDENCIÁRIOS	ESPECIAL		2014	8.348,43	Vencidos
2012126044	0951/2012			RINALDO PEREIRA GONCALVES	12/12/2012	REAL	125.503,69	ALIMENTAR	PREVIDENCIÁRIOS	ESPECIAL		2014	142.129,90	Vencidos
2013110832	0307/2013			FILADELFO PITA LIMA SANTOS	31/05/2013	REAL	104.568,88	ALIMENTAR	PREVIDENCIÁRIOS	ESPECIAL		2014	118.421,73	Vencidos
2013112905	0408/2013			SINDICATO DOS TRABALHADORES DA EDUCACAO NO EN BASICO DE SE	28/06/2013	REAL	421.433,74	ALIMENTAR	PREVIDENCIÁRIOS	ESPECIAL		2014	477.263,54	Vencidos
2012119007	0765/2012			JOSEFA SANTANA ROCHA RAMOS	04/09/2012	REAL	9.063,47	ALIMENTAR	PREVIDENCIÁRIOS	ESPECIAL		2014	10.264,16	Vencidos
2012120111	0788/2012			ELEUDETE VILANOVA	20/09/2012	REAL	149.686,13	ALIMENTAR	PREVIDENCIÁRIOS	ESPECIAL		2014	169.515,93	Vencidos
2013102198	0057/2013			MARIZA CAMILA MELO DE ALMEIDA	04/02/2013	REAL	37.320,00	ALIMENTAR	PREVIDENCIÁRIOS	ESPECIAL		2014	42.264,00	Vencidos
2013105279	0142/2013			FRANKLIN MAGALHÃES RIBEIRO MARIA JOSE PINHEIRO DE MELO	20/03/2013	REAL	5.823,81	ALIMENTAR	PREVIDENCIÁRIOS	ESPECIAL		2014	6.595,32	Vencidos
2013106978	0194/2013			FRANKLIN MAGALHÃES RIBEIRO MARIA JOSE PINHEIRO DE MELO	10/04/2013	REAL	5.823,81	ALIMENTAR	PREVIDENCIÁRIOS	ESPECIAL		2014	6.595,32	Vencidos
2013106978	0194/2013			ANA ANGÉLICA DA SILVEIRA SOBRAL	10/04/2013	REAL	37.949,60	ALIMENTAR	PREVIDENCIÁRIOS	ESPECIAL		2014	42.977,01	Vencidos
2013111053	0328/2013			MARIA DURVALINA ALCANTARA SILVEIRA	04/06/2013	REAL	121.238,26	ALIMENTAR	PREVIDENCIÁRIOS	ESPECIAL		2014	137.299,41	Vencidos
2013119899				LUCIANO VIANA MARLY DOS SANTOS VIANA	23/09/2013	REAL	9.002,02	ALIMENTAR	PREVIDENCIÁRIOS	ESPECIAL		2015	9.927,75	Vencidos
2014100361				EDNANDO BEZERRA DE OLIVEIRA	10/01/2014	REAL	12.539,05	ALIMENTAR	PREVIDENCIÁRIOS	ESPECIAL		2015	13.828,52	Vencidos
2013115610	0299/2014			CARLOS ROBERTO BARRETO SANTOS RICARDO ALEXANDRE ANDRADE SANTOS	02/08/2013	REAL	27.864,62	ALIMENTAR	PREVIDENCIÁRIOS	ESPECIAL		2015	30.730,11	Vencidos
2013115613	0296/2014			LUCINEIA OLIVEIRA SANTA BARBARA VALDINEIA RIBEIRO OLIVEIRA	02/08/2013	REAL	45.362,46	ALIMENTAR	PREVIDENCIÁRIOS	ESPECIAL		2015	50.027,36	Vencidos

Relação de Todos os Precatórios
SERGIPE PREVIDÊNCIA

Em Real (R$)

Nº do Processo	Nº do Precatório	Conta Corrente do Precatório no i_Gesp	CPF/CNPJ do Favorecido	Favorecido	Data de Expedição do Precatório	Moeda da Contratação, Emissão ou Assunção do Precatório	Valor da Contratação, Emissão ou Assunção do Precatório (na moeda de emissão)	Natureza do Precatório	Classificação Contábil do Precatório	Regime do Precatório	Taxa de juros e demais encargos (Descrição dos juros, encargos, comissões e demais custos relacionados a cada precatório)	Data para Pagamento do Precatório (Obs.: Se já foi quitado em 2019, lançar a data em que foi quitado)	SALDO EM 31/12/2019	Informação Adicional sobre o Precatório
2013115616				ERIVA SILVA DOS SANTOS GIOVANNI OLIVEIRA DOS SANTOS LIZ ELIZABETH SANTOS PRADO LOURDES ALVES REGO MARIA DE LOURDES SILVA DORTAS RIVANETE VIEIRA DOS SANTOS	02/08/2013	REAL	592.976,49	ALIMENTAR	PREVIDENCIÁRIOS	ESPECIAL		2015	653.955,90	Vencidos
2013117365	0090/2014			JOZINEIDE LINO DOS SANTOS	26/08/2013	REAL	6.569,18	ALIMENTAR	PREVIDENCIÁRIOS	ESPECIAL		2015	7.244,73	Vencidos
2013117887				ANITA ARAUJO DOS SANTOS	30/08/2013	REAL	54.515,98	ALIMENTAR	PREVIDENCIÁRIOS	ESPECIAL		2015	23.615,06	Vencidos
2013118258				ROBERTO MACEIO MACHADO	04/09/2013	REAL	6.609,43	ALIMENTAR	PREVIDENCIÁRIOS	ESPECIAL		2015	7.289,12	Vencidos
2013122292				ANA CRISTINA GUIMARAES DE OLIVEIRA	21/10/2013	REAL	120.819,48	ALIMENTAR	PREVIDENCIÁRIOS	ESPECIAL		2015	133.244,09	Vencidos
2013122465				MARIA ANDRADE DE MORAIS	22/10/2013	REAL	68.349,40	ALIMENTAR	PREVIDENCIÁRIOS	ESPECIAL		2015	75.378,19	Vencidos
2013122467				MARIA DE FÁTIMA BEZERRA	22/10/2013	REAL	94.988,85	ALIMENTAR	PREVIDENCIÁRIOS	ESPECIAL		2015	104.757,14	Vencidos
2013122830				MANOEL CARLOS DE MELO	29/10/2013	REAL	120.215,01	ALIMENTAR	PREVIDENCIÁRIOS	ESPECIAL		2015	132.577,46	Vencidos
2013122832	0846/2014			VALMIRAN ALMEIDA LINS	29/10/2013	REAL	78.814,74	ALIMENTAR	PREVIDENCIÁRIOS	ESPECIAL		2015	86.919,74	Vencidos
2013123558	0244/2014			ENEIDE MARIA ARAGAO DE ANDRADE	07/11/2013	REAL	423.834,05	ALIMENTAR	PREVIDENCIÁRIOS	ESPECIAL		2015	467.419,51	Vencidos
2013123826				MARIA CELIA FERREIRA MELO	11/11/2013	REAL	18.409,77	ALIMENTAR	PREVIDENCIÁRIOS	ESPECIAL		2015	20.302,96	Vencidos
2013124564				LINDINALVA DE MATOS SANTOS	19/11/2013	REAL	29.480,30	ALIMENTAR	PREVIDENCIÁRIOS	ESPECIAL		2015	32.511,94	Vencidos
2013126588				MARIA DE SOUZA MACHADO	11/12/2013	REAL	100.889,43	ALIMENTAR	PREVIDENCIÁRIOS	ESPECIAL		2015	110.813,31	Vencidos
2014100428				JANDIRA DE OLIVEIRA	10/01/2014	REAL	51.526,36	ALIMENTAR	PREVIDENCIÁRIOS	ESPECIAL		2015	56.825,13	Vencidos
2014101538	0386/2014			MARIA DE LOURDES ALVES	22/01/2014	REAL	28.171,73	ALIMENTAR	PREVIDENCIÁRIOS	ESPECIAL		2015	31.068,80	Vencidos
2014101595				ANDRÉ LUIZ SOUZA DA SILVA DARLIANY SOUZA DA SILVA FRANCISCO CARDOSO DA SILVA ROGÉRIO SOUZA DA SILVA	23/01/2014	REAL	78.743,30	ALIMENTAR	PREVIDENCIÁRIOS	ESPECIAL		2015	86.840,96	Vencidos
2013105279				FRANKLIN MAGALHÃES RIBEIRO MARIA JOSE PINHEIRO DE MELO	27/01/2014	REAL	5.823,81	ALIMENTAR	PREVIDENCIÁRIOS	ESPECIAL		2015	6.422,71	Vencidos
2014102026	0756/2014			GUILHERME SOBRAL SANTOS MARIA GISELIA DOS SANTOS BORGES	03/02/2014	REAL	165.064,95	ALIMENTAR	PREVIDENCIÁRIOS	ESPECIAL		2015	182.039,59	Vencidos
2014102770				ROBERTO CARVALHO ANDRADE	12/02/2014	REAL	8.200,02	ALIMENTAR	PREVIDENCIÁRIOS	ESPECIAL		2015	9.043,28	Vencidos
2014105224				ANTÔNIO GILSON SANTOS BARRETO	10/03/2014	REAL	14.780,16	ALIMENTAR	PREVIDENCIÁRIOS	ESPECIAL		2015	16.300,09	Vencidos
2014105490	0432/2014			MARIA ANTONIA MELO NUNES MARIA DANTAS DE OLIVEIRA MARIA MARLUCE GOMES DE SOUZA	13/03/2014	REAL	221.752,29	ALIMENTAR	PREVIDENCIÁRIOS	ESPECIAL		2015	244.556,44	Vencidos
2014105838	0453/2014			TEREZINHA EVANGELISTA DA SILVA	19/03/2014	REAL	104.957,44	ALIMENTAR	PREVIDENCIÁRIOS	ESPECIAL		2015	115.750,86	Vencidos
2014106035	0443/2014			ANTONIO JOSE LIMA JUNIOR TEREZINHA NOGUEIRA TELES	21/03/2014	REAL	48.304,71	ALIMENTAR	PREVIDENCIÁRIOS	ESPECIAL		2015	53.272,18	Vencidos
2014106332				FRANKLIN MAGALHÃES RIBEIRO MARIA AUXILIADORA DA ROCHA FARIAS DE SANTANA	24/03/2014	REAL	11.404,93	ALIMENTAR	PREVIDENCIÁRIOS	ESPECIAL		2015	12.577,77	Vencidos
2014107232	0462/2014			MARIA APARECIDA GOMES DA SILVA MARIA DE LOURDES GOMES DA SILVA MARIA VIEIRA DA SILVA WILMA GOMES DA SILVA COSTA	02/04/2014	REAL	108.798,54	ALIMENTAR	PREVIDENCIÁRIOS	ESPECIAL		2015	119.986,96	Vencidos
2014108551				ILMA ALMEIDA DA SILVEIRA MARIA DE FATIMA BORGES CORREIA MARIA MAGALI BOMFIM ALVES MARQUISE MENEZES SILVA SILVEIRA	16/04/2014	REAL	264.321,09	ALIMENTAR	PREVIDENCIÁRIOS	ESPECIAL		2015	291.502,85	Vencidos
2014108554				BERNADETE SANTANA DIOGO DANTAS OLIVEIRA MARIA AUGUSTA MESQUITA MEDEIROS MARIA JOSE RAMOS MARIA LUCIA VIANA OLIVEIRA	16/04/2014	REAL	169.497,32	ALIMENTAR	PREVIDENCIÁRIOS	ESPECIAL		2015	186.927,77	Vencidos
2014108557	0481/2014			IRACEMA CARVALHO DIAS DE FIGUEIREDO MILTON MEDEIROS	16/04/2014	REAL	131.724,12	ALIMENTAR	PREVIDENCIÁRIOS	ESPECIAL		2015	145.270,12	Vencidos
2014109589	0534/2014			ADRIANA SILVA CRUZ ADRIEL DA SILVA CRUZ MATEUS FELIPE SILVA CRUZ PEDRO FRANCISCO CRUZ DA SILVA	30/04/2014	REAL	161.412,70	ALIMENTAR	PREVIDENCIÁRIOS	ESPECIAL		2015	178.011,76	Vencidos
2014110718				GUILHERME SOBRAL SANTOS VALDETE BARRETO DA COSTA BARBOSA VALERIA DA COSTA BARBOSA VERÔNICA DA COSTA BARBOSA	15/05/2014	REAL	88.389,90	ALIMENTAR	PREVIDENCIÁRIOS	ESPECIAL		2015	97.479,58	Vencidos
2014110638				ANTONIO SERGIO DA SILVA HÉLIA MARIA VALADÃO DE OLIVEIRA BRITTO	14/05/2014	REAL	150.125,41	ALIMENTAR	PREVIDENCIÁRIOS	ESPECIAL		2015	165.563,73	Vencidos
2014110663				FRANKLIN MAGALHÃES RIBEIRO NELIA MARIA FEITOSA DE CARVALHO	14/05/2014	REAL	13.029,91	ALIMENTAR	PREVIDENCIÁRIOS	ESPECIAL		2015	14.369,86	Vencidos
2014111688				MARIA BERNADETE PEREIRA MACEDO	27/05/2014	REAL	83.070,65	ALIMENTAR	PREVIDENCIÁRIOS	ESPECIAL		2015	91.613,31	Vencidos
2014111795				MARIA DE LOURDES BARRETO DA SILVA	28/05/2014	REAL	54.687,40	ALIMENTAR	PREVIDENCIÁRIOS	ESPECIAL		2015	60.311,24	Vencidos
2014111815	0605/2014			CAROLINA MENEZES MACIEL HENRIQUE MENEZES MACIEL HUMBERTO LISBOA MACIEL FILHO	28/05/2014	REAL	307.239,55	ALIMENTAR	PREVIDENCIÁRIOS	ESPECIAL		2015	338.834,88	Vencidos
2014112192				IDACI CHAGAS BRAGA	02/06/2014	REAL	22.922,47	ALIMENTAR	PREVIDENCIÁRIOS	ESPECIAL		2015	25.279,73	Vencidos
2014112605				JOVANINA MANDARINO	05/06/2014	REAL	162.145,74	ALIMENTAR	PREVIDENCIÁRIOS	ESPECIAL		2015	178.820,18	Vencidos

Relação de Todos os Precatórios
SERGIPE PREVIDÊNCIA

Em Real (R$)

Nº do Processo	Nº do Precatório	Conta Corrente do Precatório no i_Gesp	CPF/CNPJ do Favorecido	Favorecido	Data de Expedição do Precatório	Moeda da Contratação, Emissão ou Assunção do Precatório	Valor da Contratação, Emissão ou Assunção do Precatório (na moeda de emissão)	Natureza do Precatório	Classificação Contábil do Precatório	Regime do Precatório	Taxa de juros e demais encargos (Descrição dos juros, encargos, comissões e demais custos relacionados a cada precatório)	Data para Pagamento do Precatório (Obs.: Se já foi quitado em 2019, lançar a data em que foi quitado)	SALDO EM 31/12/2019	Informação Adicional sobre o Precatório
2014112810				NAEDJA MARIANO DE SOUZA	06/06/2014	REAL	24.444,58	ALIMENTAR	PREVIDENCIÁRIOS	ESPECIAL		2015	26.958,37	Vencidos
2014113286				ELISMARY DE JESUS SANTOS GUILHERME SOBRAL SANTOS ROMÁRIO DE JESUS SANTOS SAMARY DE JESUS SANTOS	12/06/2014	REAL	72.959,22	ALIMENTAR	PREVIDENCIÁRIOS	ESPECIAL		2015	80.462,06	Vencidos
2014113290	0669/2014			DORGIVAL RODRIGUES ARAUJO	12/06/2014	REAL	138.853,93	ALIMENTAR	PREVIDENCIÁRIOS	ESPECIAL		2015	153.133,13	Vencidos
2014113291				JOSÉ DA CRUZ RAMOS	12/06/2014	REAL	112.429,20	ALIMENTAR	PREVIDENCIÁRIOS	ESPECIAL		2015	123.990,98	Vencidos
2014113294				MARIA LAURA HORA DE CARVALHO	12/06/2014	REAL	33.285,07	ALIMENTAR	PREVIDENCIÁRIOS	ESPECIAL		2015	36.708,73	Vencidos
2014113298				ESPOLIO DE ANTÔNIO ELIODORO DA SILVA GUILHERME SOBRAL SANTOS	12/06/2014	REAL	88.563,75	ALIMENTAR	PREVIDENCIÁRIOS	ESPECIAL		2015	97.671,30	Vencidos
2014113299				BERNADETE DA SILVA RAMOS JOSE GILDO TAVARES DE MATOS MARIA DA CONCEIÇAO SANTOS SIQUEIRA MARIA DE FÁTIMA BARROS BARRETO MARIA SOCORRO FERREIRA MACHADO	12/06/2014	REAL	215.793,89	ALIMENTAR	PREVIDENCIÁRIOS	ESPECIAL		2015	237.985,30	Vencidos
2014113304				ISAURA MARIA MASCARENHAS CAMPOS	12/06/2014	REAL	327.116,63	ALIMENTAR	PREVIDENCIÁRIOS	ESPECIAL		2015	360.756,04	Vencidos
2014113919	0740/2014			ANALUCIA SOBRAL DO NASCIMENTO EDMILSON DE JESUS PEREIRA GISELDA VIEIRA SANTOS JOSE ALVES CORREA FILHO MARIA GIVALDA DA SILVA MACHADO MARIA LAURA MOURA SOARES MARIA LIVIA LIMA FONSECA	20/06/2014	REAL	194.937,49	ALIMENTAR	PREVIDENCIÁRIOS	ESPECIAL		2015	214.984,11	Vencidos
2014114227				MARIA JOSE DOS SANTOS NASCIMENTO	26/06/2014	REAL	267.882,16	ALIMENTAR	PREVIDENCIÁRIOS	ESPECIAL		2015	295.430,13	Vencidos
2014114236	0750/2014			FRANKLIN MAGALHÃES RIBEIRO MARIELZE SAMPAIO BARRETO	26/06/2014	REAL	12.953,83	ALIMENTAR	PREVIDENCIÁRIOS	ESPECIAL		2015	14.285,95	Vencidos
2014114240	0754/2014			MARIA GENIEIDE ALVES FARIA ANDRADE	26/06/2014	REAL	20.386,09	ALIMENTAR	PREVIDENCIÁRIOS	ESPECIAL		2015	22.482,52	Vencidos
2014114325	0762/2014			THELMA OLIVEIRA CAVALCANTE SERRA	27/06/2014	REAL	8.833,96	ALIMENTAR	PREVIDENCIÁRIOS	ESPECIAL		2015	9.742,41	Vencidos
2014114439	0774/2014			ALAIDE MENEZES DE RESENDE DJANIRA PINTO SOUZA	30/06/2014	REAL	21.128,12	ALIMENTAR	PREVIDENCIÁRIOS	ESPECIAL		2015	23.300,85	Vencidos
				DJANIRA PINTO SOUZA		REAL		ALIMENTAR	PREVIDENCIÁRIOS	ESPECIAL				Vencidos
2014114440				JOSE BATISTA DOS SANTOS JUNIOR	30/06/2014	REAL	17.859,35	ALIMENTAR	PREVIDENCIÁRIOS	ESPECIAL		2015	19.695,94	Vencidos
2014114452				TATIANE SIMONE ARAUJO SANTOS	30/06/2014	REAL	19.425,92	ALIMENTAR	PREVIDENCIÁRIOS	ESPECIAL		2015	21.423,61	Vencidos
2014114454				LUCILA RODRIGUES DE MENEZES	30/06/2014	REAL	85.553,54	ALIMENTAR	PREVIDENCIÁRIOS	ESPECIAL		2015	943.535,36	Vencidos
2014114503				WATYSON ALVES OLIVEIRA	30/06/2014	REAL	139.567,72	ALIMENTAR	PREVIDENCIÁRIOS	ESPECIAL		2015	153.920,33	Vencidos
2014114525				GERUSA VIEIRA DOS SANTOS	30/06/2014	REAL	143.772,79	ALIMENTAR	PREVIDENCIÁRIOS	ESPECIAL		2015	158.557,83	Vencidos
2014114538				JUDETH XAVIER DE OLIVEIRA	30/06/2014	REAL	173.974,78	ALIMENTAR	PREVIDENCIÁRIOS	ESPECIAL		2015	191.865,67	Vencidos
2014114545	0820/2014			MARILZA WILLMERSDORF FRANCO	30/06/2014	REAL	74.690,44	ALIMENTAR	PREVIDENCIÁRIOS	ESPECIAL		2015	82.371,32	Vencidos
2014114546	0823/2014			FRANKLIN MAGALHÃES RIBEIRO GISELIA FIGUEIREDO FARO BARROS	30/06/2014	REAL	6.321,08	ALIMENTAR	PREVIDENCIÁRIOS	ESPECIAL		2015	6.971,12	Vencidos
2014114552	0825/2014			LIBERALINA CARVALHO DE MORAES	30/06/2014	REAL	21.060,38	ALIMENTAR	PREVIDENCIÁRIOS	ESPECIAL		2015	23.226,15	Vencidos
2014114555				MARIA RAIMUNDA RODRIGUES SANTOS	30/06/2014	REAL	49.722,19	ALIMENTAR	PREVIDENCIÁRIOS	ESPECIAL		2015	54.835,43	Vencidos
2014114598	0828/2014			MARIA AMELIA ALVES DE GOES	01/07/2014	REAL	39.979,62	ALIMENTAR	PREVIDENCIÁRIOS	ESPECIAL		2015	44.090,97	Vencidos
2014114603				AILTON DOS SANTOS	01/07/2014	REAL	7.000,00	ALIMENTAR	PREVIDENCIÁRIOS	ESPECIAL		2015	7.719,85	Vencidos
201400114537	0822/2014			ANTONIO JOSE DOS SANTOS	30/06/2014	REAL	24.176,20	ALIMENTAR	PREVIDENCIÁRIOS	ESPECIAL		2015	26.662,39	Vencidos
201200113840	0844/2014			MARIA BOMFIM DE CARVALHO	27/06/2012	REAL	48.843,94	ALIMENTAR	PREVIDENCIÁRIOS	ESPECIAL		2015	53.866,86	Vencidos
201400109244	0524/2014			NICELIA ROSA SANTOS	25/04/2014	REAL	101.036,17	ALIMENTAR	PREVIDENCIÁRIOS	ESPECIAL		2015	111.426,34	Vencidos
201400109970	0875/2014			ESPOLIO DE ADAUTO AVELINO DOS SANTOS	07/05/2014	REAL	96.632,05	ALIMENTAR	PREVIDENCIÁRIOS	ESPECIAL		2016	96.632,05	Vencidos
201400120586	0989/2014			MARIA LENITA DA SILVA	11/09/2014	REAL	242.572,87	ALIMENTAR	PREVIDENCIÁRIOS	ESPECIAL		2016	242.572,87	Vencidos
201400119436	0982/2014			MARIA MARCIA BARRETO	29/08/2014	REAL	1.637.728,13	ALIMENTAR	PREVIDENCIÁRIOS	ESPECIAL		2016	1.637.728,13	Vencidos
201400123434	1043/2014			PEDRO MENEZES DE SOUZA	13/10/2014	REAL	30.748,67	ALIMENTAR	PREVIDENCIÁRIOS	ESPECIAL		2016	30.748,67	Vencidos
201400125477	063/2015			MARIA JOSE MELO SIMOES; MARIA MADALENA ARAUJO; JANETE DE JESUS MENEZES; MARIA MACEDO TAVARES; MARIA ELEUZINA LIRO NASCIMENTO; MARGARIDA MARIA ROLEMBERG FONTES; MARIA JOSE CRUZ; SOLANGE GOIS DA SILVA; LAURINETE FERNANDES FONTES; DANIEL SOBRAL RAMOS; ZELIA ROCHA VITAL; JAIR AMERICO VITAL; MARIA DO CARMO ROCHA VITAL; THAYANE SOBRAL RAMOS; JOAQUIM JOSE LAFAYETTE DOS SANTOS E JOSE GILSON DOS SANTOS.	05/11/2014	REAL	849.728,76	ALIMENTAR	PREVIDENCIÁRIOS	ESPECIAL		2016	849.728,76	Vencidos
201400129304	081/2015			FRANCISCA DE JESUS FEITOSA	18/12/2014	REAL	7.595,87	ALIMENTAR	PREVIDENCIÁRIOS	ESPECIAL		2016	7.595,87	Vencidos
201400113298	248/2015			ESPÓLIO DE ANTÔNIO ELIODORO DA SILVA E GUILHERME SOBRAL SANTOS	12/06/2014	REAL	88.563,75	ALIMENTAR	PREVIDENCIÁRIOS	ESPECIAL		2016	88.563,75	Vencidos
PRECATÓRIOS 2018/2019/2020														
201800100550		PJ10055018	534.016.115-34	MARIA DA CONCEIÇÃO SANTOS	19/12/2017	REAL	89.348,31	ALIMENTAR	PREVIDENCIÁRIOS	ESPECIAL		2019	103.991,13	Vencidos
201800101239		PJ10123918	116.808.495-49	IRENE FREIRE SANTOS	17/01/2018	REAL	190.637,50	ALIMENTAR	PREVIDENCIÁRIOS	ESPECIAL		2019	215.387,99	Vencidos
201800101240		PJ10124018	887.673.375-20	HILDON OLIVEIRA RODRIGUES	17/01/2018	REAL	31.772,92	ALIMENTAR	PREVIDENCIÁRIOS	ESPECIAL		2019	31.772,92	Vencidos
201800101987		PJ10198718	054.680.835-23	TEFINHA RIBEIRO DOS SANTOS	24/01/2018	REAL	11.840,65	ALIMENTAR	PREVIDENCIÁRIOS	ESPECIAL		2019	12.019,46	Vencidos
201800103565		PJ10356518	002.688.435-62	EDUARDO DA CRUZ SILVA	15/02/2018	REAL	48.499,82	ALIMENTAR	PREVIDENCIÁRIOS	ESPECIAL		2019	53.997,66	Vencidos
201800401257		PJ10617718	309.164.105-87	ELENICE MARIA DOS SANTOS	12/03/2018	REAL	23.536,36	ALIMENTAR	PREVIDENCIÁRIOS	ESPECIAL		2019	23.890,83	Vencidos
201800106636		PJ10663618	067.428.825-49	MARIA DE LOURDES DIAS DA SILVA	14/03/2018	REAL	63.030,75	ALIMENTAR	PREVIDENCIÁRIOS	ESPECIAL		2019	78.900,09	Vencidos
201800109681		PJ10968118	362.221.785-53	VICTOR MODESTO MAGALHAES DE ARAUJO	12/04/2018	REAL	265.977,84	ALIMENTAR	PREVIDENCIÁRIOS	ESPECIAL		2019	265.977,84	Vencidos
201800110149		PJ11014918	033.737.465-15	MARIA VILMA SANTOS	16/04/2018	REAL	146.063,54	ALIMENTAR	PREVIDENCIÁRIOS	ESPECIAL		2019	159.547,74	Vencidos
201800114337		PJ11433718	013.484.885-30	MARCELO POCONÉ DANTAS	23/05/2018	REAL	12.005,22	ALIMENTAR	PREVIDENCIÁRIOS	ESPECIAL		2019	12.368,68	Vencidos
201800115553		PJ11555318	905.083.275-04	JAIMIM DE SOUZA FREIRE SANTOS	07/06/2018	REAL	132.422,82	ALIMENTAR	PREVIDENCIÁRIOS	ESPECIAL		2019	150.260,44	Vencidos
201800116268		PJ11626818	939.214.895-04	ANDREA DOS SANTOS NUNES	14/06/2018	REAL	395.375,48	ALIMENTAR	PREVIDENCIÁRIOS	ESPECIAL		2019	411.384,73	Vencidos
201800116831		PJ11683118	235.397.715-49	MARIA LUIZA RODRIGUES SANTOS	20/06/2018	REAL	21.217,52	ALIMENTAR	PREVIDENCIÁRIOS	ESPECIAL		2019	24.192,14	Vencidos
201800116931		PJ11693118	120.124.915-53	GEDALVA BERNADETE DE OLIVEIRA	21/06/2018	REAL	23.265,82	ALIMENTAR	PREVIDENCIÁRIOS	ESPECIAL		2019	24.685,22	Vencidos
2018001187312		PJ11731218	154.255.845-04	INACIA GOMES DA SILVA	26/06/2018	REAL	173.272,57	ALIMENTAR	PREVIDENCIÁRIOS	ESPECIAL		2019	177.636,74	Vencidos
201700117755		PJ11775517	276.401.085-00	MARIZETE NASCIMENTO PEREIRA	06/07/2017	REAL	15.121,79	ALIMENTAR	PREVIDENCIÁRIOS	ESPECIAL		2019	17.169,71	Vencidos
201700117998		PJ11799817	266.515.995-34	MARIA DO CARMO SANTOS	07/07/2017	REAL	11.336,28	ALIMENTAR	PREVIDENCIÁRIOS	ESPECIAL		2019	11.794,87	Vencidos
201700117999		PJ11799917	841.759.075-72	MAGNO EVANGELISTA FERREIRA FILHO	07/07/2017	REAL	19.332,55	ALIMENTAR	PREVIDENCIÁRIOS	ESPECIAL		2019	20.114,64	Vencidos
201700121875		PJ12187517	662.438.405-06	JACIARA DOS SANTOS MELO	26/07/2017	REAL	8.113,42	ALIMENTAR	PREVIDENCIÁRIOS	ESPECIAL		2019	16.433,37	Vencidos

Relação de Todos os Precatórios
SERGIPE PREVIDÊNCIA

Em Real (R$)

Nº do Processo	Nº do Precatório	Conta Corrente do Precatório no i_Gesp	CPF/CNPJ do Favorecido	Favorecido	Data de Expedição do Precatório	Moeda da Contratação, Emissão ou Assunção do Precatório	Valor da Contratação, Emissão ou Assunção do Precatório (na moeda de emissão)	Natureza do Precatório	Classificação Contábil do Precatório	Regime do Precatório	Taxa de juros e demais encargos (Descrição dos juros, encargos, comissões e demais custos relacionados a cada precatório)	Data para Pagamento do Precatório (Obs.: Se já foi quitado em 2019, lançar a data em que foi quitado)	SALDO EM 31/12/2019	Informação Adicional sobre o Precatório
201700122589		PJ12258917	033.737.035-49	NILSON SANTANA SANTOS	08/08/2017	REAL	41.313,53	ALIMENTAR	PREVIDENCIÁRIOS	ESPECIAL		2019	41.313,53	Vencidos
201700122795		PJ12279517	017.670.635-63	CANDIDA VIEIRA LIMA	09/08/2017	REAL	56.683,35	ALIMENTAR	PREVIDENCIÁRIOS	ESPECIAL		2019	64.679,19	Vencidos
201700122882		PJ12288217	025.336.695-04	DERMEVAL MARTINS GUERRA	16/08/2017	REAL	15.561,13	ALIMENTAR	PREVIDENCIÁRIOS	ESPECIAL		2019	18.977,89	Vencidos
201700125673		PJ12567317	905.604.775-20	GUILHERME SOBRAL SANTOS	26/0/2017	REAL	17.758,41	ALIMENTAR	PREVIDENCIÁRIOS	ESPECIAL		2019	25.362,87	Vencidos
201700130129		PJ13012917	138.552.475-87	LUCINEIDE AMARANTES SANTOS PASSOS	09/11/2017	REAL	31.491,40	ALIMENTAR	PREVIDENCIÁRIOS	ESPECIAL		2019	33.086,55	Vencidos
201700130130		PJ13013017	077.820.045-00	MAMEDE TAVARES DE OLIVEIRA	09/11/2017	REAL	58.757,56	ALIMENTAR	PREVIDENCIÁRIOS	ESPECIAL		2019	61.733,85	Vencidos
201700130131		PJ13013117	103.730.205-20	MARIA AMELIA BOMFIM PIMENTEL	09/11/2017	REAL	60.485,78	ALIMENTAR	PREVIDENCIÁRIOS	ESPECIAL		2019	63.549,61	Vencidos
201700130132		PJ13013217	116.410.535-34	MARTHA MARIA FRANCO SILVEIRA	09/11/2017	REAL	181.457,34	ALIMENTAR	PREVIDENCIÁRIOS	ESPECIAL		2019	190.648,83	Vencidos
201700130133		PJ13013317	155.131.575-00	NEIDE LIMA SOUSA	09/11/2017	REAL	45.364,33	ALIMENTAR	PREVIDENCIÁRIOS	ESPECIAL		2019	47.662,21	Vencidos
201700115225		PJ11522517	479.518.265-53	MARIA LÚCIA CARDOSO DOS SANTOS	13/06/2017	REAL	39.060,40	ALIMENTAR	PREVIDENCIÁRIOS	ESPECIAL		2018	42.351,58	Vencidos
201700115526		PJ11552617	126.782.525-15	LÚCIA FREITAS MACHADO	19/06/2017	REAL	16.372,60	ALIMENTAR	PREVIDENCIÁRIOS	ESPECIAL		2018	18.281,00	Vencidos
20180115030		PJ11503017	515.886.415-20	GERUSA VIEIRA DOS SANTOS	07/06/2017	REAL	143.772,79	ALIMENTAR	PREVIDENCIÁRIOS	ESPECIAL		2018	203.102,79	Vencidos
20170010968		PJ10968817	218.394.175-87	MARIA PETRÚCIA RESENDE DE LIMA	11/04/2017	REAL	276.383,65	ALIMENTAR	PREVIDENCIÁRIOS	ESPECIAL		2018	334.363,44	Vencidos
201300111796		PJ11179613	574.170.755-68	JOSEFA SELMA DO CARMO SANTANA	13/06/2013	REAL	217.213,31	ALIMENTAR	PREVIDENCIÁRIOS	ESPECIAL		2018	491.920,66	Vencidos
201700115210		PJ11521017	151.031.615-91	NAZARÉ PEREIRA SANTOS	09/06/2017	REAL	39.831,07	ALIMENTAR	PREVIDENCIÁRIOS	ESPECIAL		2018	41.875,71	Vencidos
201700107944		PJ10794417	008.319.185-27	PETRUCIO LOPES CASADO FILHO	23/03/2017	REAL	18.732,21	ALIMENTAR	PREVIDENCIÁRIOS	ESPECIAL		2018	20.410,11	Vencidos
201700115478		PJ11547817	360.851.035-49	NORA NEY SOARES DE MOURA	13/06/2018	REAL	21.926,36	ALIMENTAR	PREVIDENCIÁRIOS	ESPECIAL		2018	25.606,79	Vencidos
201700106549		PJ10654917	138.425.445-53	ANA SOARES LIMA	09/03/2017	REAL	16.511,27	ALIMENTAR	PREVIDENCIÁRIOS	ESPECIAL		2018	24.039,15	Vencidos
201700107935		PJ10793517	067.587.545-53	JACK ROBERT CARVALHO DONALD	20/03/2017	REAL	122.800,60	ALIMENTAR	PREVIDENCIÁRIOS	ESPECIAL		2018	129.906,85	Vencidos
201700115220		PJ11522017	116.620.695-53	CRISTINA MARIA GARCIA DIAS	12/06/2017	REAL	120.299,24	ALIMENTAR	PREVIDENCIÁRIOS	ESPECIAL		2018	132.362,40	Vencidos
20170015045		PJ11504517	102.562.615-04	MARIA INES SANTOS SILVA	07/06/2017	REAL	14.914,34	ALIMENTAR	PREVIDENCIÁRIOS	ESPECIAL		2018	16.250,23	Vencidos
201800124052		PJ12405218	022.168415-87	JOSE MILTON ARAUJO TOURINHO	15/08/2018	REAL	31.202,65	ALIMENTAR	PREVIDENCIÁRIOS	ESPECIAL		2019	33.167,84	Vencidos
20180124476		PJ12447618	120.231.245-49	DILSON JOSE DE OLIVEIRA LIMA	16/08/2018	REAL	14.438,14	ALIMENTAR	PREVIDENCIÁRIOS	ESPECIAL		2019	14.902,82	Vencidos
201800125149		PJ12514918	002.546.495-72	JOSE PADILHA DE OLIVEIRA	28/08/2018	REAL	144.381,20	ALIMENTAR	PREVIDENCIÁRIOS	ESPECIAL		2019	149.027,99	Vencidos
20180127430		PJ12743018	201.127.505-91	CLARA ANSELMA CARVALHO DOS SANTOS	17/09/2018	REAL	104.026,42	ALIMENTAR	PREVIDENCIÁRIOS	ESPECIAL		2019	108.957,39	Vencidos
201800124551		PJ12455118	663.166.188-91	MARIA DOS REIS SANTANA	16/08/2018	REAL	21.978,90	ALIMENTAR	PREVIDENCIÁRIOS	ESPECIAL		2019	23.363,10	Vencidos
20180124568		PJ12456818	151.113.855-68	MARIA CELINA SANTOS	16/08/2018	REAL	31.667,94	ALIMENTAR	PREVIDENCIÁRIOS	ESPECIAL		2019	33.662,43	Vencidos
201800124540		PJ12454018	150.246.795-04	MARIELZE LOPES SANTOS	16/08/2018	REAL	27.623,54	ALIMENTAR	PREVIDENCIÁRIOS	ESPECIAL		2019	29.363,30	Vencidos
201800124039		PJ12403918	214.701.625-04	ILMA ALMEIDA DA SILVEIRA	15/08/2018	REAL	46.621,62	ALIMENTAR	PREVIDENCIÁRIOS	ESPECIAL		2019	49.557,91	Vencidos
201800124054		PJ12405418	103.268.715-00	MARIA MAGALI BOMFIM ALVES	15/08/2018	REAL	37.027,99	ALIMENTAR	PREVIDENCIÁRIOS	ESPECIAL		2019	39.360,06	Vencidos
201800128031		PJ12803118	440.669.615-68	LINDINALVA DE MATOS SANTOS	19/09/2018	REAL	49.108,15	ALIMENTAR	PREVIDENCIÁRIOS	ESPECIAL		2019	50.472,43	Vencidos
201800128229		PJ12822918	052.155.285-00	GEDIVALDO CARNAUBA DA SILVA	20/09/2018	REAL	82.440,75	ALIMENTAR	PREVIDENCIÁRIOS	ESPECIAL		2019	92.421,13	Vencidos
201800120451		PJ12045118	048.013.405-71	THIAGO VINICIUS ALVES DE SANTANA BARRETO	18/07/2018	REAL	24.301,51	ALIMENTAR	PREVIDENCIÁRIOS	ESPECIAL		2019	25.083,64	Vencidos
201800119704		PJ11970418	049.043.955-14	ISADORA SALES DE ANDRADE	16/07/2018	REAL	62.026,12	ALIMENTAR	PREVIDENCIÁRIOS	ESPECIAL		2019	62.259,10	Vencidos
201800121407		PJ12140718	516.031.285-49	MARIA DAS GRACAS FONTES HORA	23/07/2018	REAL	12.123,59	ALIMENTAR	PREVIDENCIÁRIOS	ESPECIAL		2019	13.077,36	Vencidos
201800122448		PJ12244818	119.935.885-15	LUZINETE SILVA	01/08/2018	REAL	10.339,64	ALIMENTAR	PREVIDENCIÁRIOS	ESPECIAL		2019	10.672,40	Vencidos
201800118675		PJ11867518	103.143.345-7	JOELINA LIMA ALVES	09/07/2018	REAL	71.552,43	ALIMENTAR	PREVIDENCIÁRIOS	ESPECIAL		2019	74.202,22	Vencidos
201800121751		PJ12175118	067.780.545-49	JOSEFA CORREIA DE JESUS SOUZA	26/07/2018	REAL	11.998,84	ALIMENTAR	PREVIDENCIÁRIOS	ESPECIAL		2019	12.754,55	Vencidos
201800118715		PJ11871518	02.991.031/0001-87	FERNANDES ADVOGADOS ASSOCIADOS	09/07/2018	REAL	10.732,86	ALIMENTAR	PREVIDENCIÁRIOS	ESPECIAL		2019	11.130,34	Vencidos
201800124053		PJ12405318	116.387.455-87	MARIA GIVALDA DA SILVA MACHADO	15/08/2018	REAL	24.910,97	ALIMENTAR	PREVIDENCIÁRIOS	ESPECIAL		2019	26.479,90	Vencidos
201800129083		PJ12908318	441.129.986-00	QUITERIA MARQUES PEREIRA DA SILVA	03/10/2018	REAL	258.710,19	ALIMENTAR	PREVIDENCIÁRIOS	ESPECIAL		2019	295.747,45	Vencidos
201800129817		PJ12981718	102.319.515-15	JARDIELZA DE FREITAS	08/10/2018	REAL	25.777,05	ALIMENTAR	PREVIDENCIÁRIOS	ESPECIAL		2019	27.400,52	Vencidos
201800128833		PJ12883318	390.918.215-15	GRACE OLIVEIRA TEIXEIRA	28/09/2018	REAL	26.257,67	ALIMENTAR	PREVIDENCIÁRIOS	ESPECIAL		2019	26.987,15	Vencidos
201800105358		PJ12908418	102.091.405-00	EURILDES TELES	03/10/2018	REAL	61.314,41	ALIMENTAR	PREVIDENCIÁRIOS	ESPECIAL		2019	77.019,06	Vencidos
200600112748		PJ11274006	190.004.995-34	MARINALVA ALVES DANTAS E OUTROS	REVISÃO	REAL	70.258,44	ALIMENTAR	PREVIDENCIÁRIOS	ESPECIAL		2008	121.088,87	Vencidos
20070010854				BONIFACIO ALVES DE SOUZA E OUTROS	REVISÃO	REAL	38.593,68	ALIMENTAR	PREVIDENCIÁRIOS	ESPECIAL		2008	70.742,42	Vencidos
20070010810				MAURO ALVES FEITOSA E OUTROS	REVISÃO	REAL	44.153,50	ALIMENTAR	PREVIDENCIÁRIOS	ESPECIAL		2008	74.212,45	Vencidos
20170015040				TEREZA CRISTINA SOARES PASSOS LIMA	07/06/2017	REAL	60.426,03	ALIMENTAR	PREVIDENCIÁRIOS	ESPECIAL		2018	66.485,35	Vencidos
201700115216				TEREZINHA MONTEIRO FEITOSA SILVA	09/06/2017	REAL	131.724,40	ALIMENTAR	PREVIDENCIÁRIOS	ESPECIAL		2018	181.218,03	Vencidos
200600112748		PJ11093306	103.904.805-68	JOSE EMIDIO DOS SANTOS E OUTROS	REVISÃO	REAL	20.660,59	ALIMENTAR	PREVIDENCIÁRIOS	ESPECIAL		2008	38.342,89	Vencidos
200600111537		PJ11153706	921.524.305-49	RAIMUNDA PEREIRA SILVA	REVISÃO	REAL	6.266,17	ALIMENTAR	PREVIDENCIÁRIOS	ESPECIAL		2008	10.662,45	Vencidos
200600112023		PJ11202306	067.494.295-72	ROSA HELENA ROCHA CHAGAS	REVISÃO	REAL	11.839,28	ALIMENTAR	PREVIDENCIÁRIOS	ESPECIAL		2008	33.491,34	Vencidos
200600111257		PJ11125706	016.228.465-91	PAULO FRANCISCO DOS ANJOS	REVISÃO	REAL	6.727,99	ALIMENTAR	PREVIDENCIÁRIOS	ESPECIAL		2008	12.028,79	Vencidos
200600112891		PJ11289106		JANETE DE JESUS MENEZES	REVISÃO	REAL	15.692,04	ALIMENTAR	PREVIDENCIÁRIOS	ESPECIAL		2008	27.371,81	Vencidos
201600103848		PJ10384816	384.995.924-49	EDILSON SAMPAIO ARAÚJO	18/02/2016	REAL	22.798,75	ALIMENTAR	PREVIDENCIÁRIOS	ESPECIAL		2017	24.971,18	Vencidos
201600102537		PJ10253716	154.645.555-87	JOSEFA PINHEIRO TARQUINO	01/02/2016	REAL	224.628,98	ALIMENTAR	PREVIDENCIÁRIOS	ESPECIAL		2017	252.667,00	Vencidos
200700108054		PJ10805407		MARIA NIVALDA DE OLIVEIRA SANTOS E OUTROS		REAL	38.593,68	ALIMENTAR	PREVIDENCIÁRIOS	ESPECIAL			70.742,42	Vencidos
2007108010		PJ10801007	007.296.985-72	MAURO ALVES FEITOSA,JOSE ROMEU,JOSE NUNES DE OLIVEIRA,JOSE FONSECA DE MENEZES	28/06/2007	REAL	44.153,50	ALIMENTAR	PREVIDENCIÁRIOS	ESPECIAL		2008	74.212,45	Vencidos
201800133598	335982018	PJ10688318	170.599.925-53	Guilhermina Maria Gomes Sales	06/11/2018	REAL	9.922,40	ALIMENTAR	PREVIDENCIÁRIOS	ESPECIAL	INPC - 0,5%	Até 2020	9.922,40	A vencer
201800133687	336872018	PJ10688818	005.038.605-06	José Gildo Tavares de Mattos	06/11/2018	REAL	70.400,58	ALIMENTAR	PREVIDENCIÁRIOS	ESPECIAL	IPCA - 0,5%	Até 2020	70.400,58	A vencer
201800135911	359112018	PJ10003619	171.442.135-04	Maria Raimunda dos Santos	25/11/2018	REAL	300.929,83	ALIMENTAR	PREVIDENCIÁRIOS	ESPECIAL	IPCA - 0,5%	Até 2020	300.929,83	A vencer
201900100228	2282019	PJ10006419	449.432.538-49	Espólio de Guaraci Poletti	28/11/2018	REAL	128.928,07	ALIMENTAR	PREVIDENCIÁRIOS	ESPECIAL	INPC - 0,5%	Até 2020	128.928,07	A vencer
201900100571	5712019	PJ10020319	051.665.865-49	Antonio Sergio da Silva	04/12/2018	REAL	101.262,15	ALIMENTAR	PREVIDENCIÁRIOS	ESPECIAL	INPC - 0,5%	Até 2020	101.262,15	A vencer
201900101217	12172019	PJ10029219	008.341.704-42	Valdilene Alves Santos	13/12/2018	REAL	2.199.376,94	ALIMENTAR	PREVIDENCIÁRIOS	ESPECIAL	INPC - 0,5%	Até 2020	2.199.376,94	A vencer
201900101219	12192019	PJ10029419	201.576.735-53	Luzinaldo Santana	17/12/2018	REAL	375.210,34	ALIMENTAR	PREVIDENCIÁRIOS	ESPECIAL	Juros Não Fixados	Até 2020	375.210,34	A vencer
201900102125	21252019	PJ10060119	511.836.417-53	Josefa Faria De Souza Gonçalves	18/01/2019	REAL	518.409,15	ALIMENTAR	PREVIDENCIÁRIOS	ESPECIAL	INPC - 0,5%	Até 2020	518.409,15	A vencer
201900102553	25532019	PJ10284219	071.250.375-77	Joyce Kelly Santos	28/01/2019	REAL	62.725,42	ALIMENTAR	PREVIDENCIÁRIOS	ESPECIAL	IPCA - 0,5%	Até 2020	62.725,42	A vencer

Relação de Todos os Precatórios
SERGIPE PREVIDÊNCIA

Em Real (R$)

Nº do Processo	Nº do Precatório	Conta Corrente do Precatório no i_Gesp	CPF/CNPJ do Favorecido	Favorecido	Data de Expedição do Precatório	Moeda da Contratação, Emissão ou Assunção do Precatório	Valor da Contratação, Emissão ou Assunção do Precatório (na moeda de emissão)	Natureza do Precatório	Classificação Contábil do Precatório	Regime do Precatório	Taxa de juros e demais encargos (Descrição dos juros, encargos, comissões e demais custos relacionados a cada precatório)	Data para Pagamento do Precatório (Obs.: Se já foi quitado em 2019, lançar a data em que foi quitado)	SALDO EM 31/12/2019	Informação Adicional sobre o Precatório
201900109568	95682019	PJ10284319	039.572.230.001-30	Resende Rezende Andrade Santa Rita Barbosa Oliveira	05/02/2019	REAL	12.947,28	ALIMENTAR	PREVIDENCIÁRIOS	ESPECIAL	Juros Não Fixados	Até 2020	12.947,28	A vencer
201900109569	95692018	PJ10284519	918.396.965-91	Thiago Bravo De Oliveira Almeida	05/02/2019	REAL	37.521,03	ALIMENTAR	PREVIDENCIÁRIOS	ESPECIAL	Juros Não Fixados	Até 2020	37.521,03	A vencer
201900109626	96262019	PJ10284619	557.699.1485-00	Marlene Santos De Menezes	07/02/2019	REAL	379.829,46	ALIMENTAR	PREVIDENCIÁRIOS	ESPECIAL	INPC - 0,5%	Até 2020	379.829,46	A vencer
201900109625	96252019	PJ10284719	573.712.105-49	Tania Maria Oliveira Rezende	07/02/2019	REAL	545.990,96	ALIMENTAR	PREVIDENCIÁRIOS	ESPECIAL	IPCA - 1%	Até 2020	545.990,96	A vencer
201900109639	96392019	PJ10284419	022.463.175-68	Neuza Santana Santos	13/02/2019	REAL	39.413,46	ALIMENTAR	PREVIDENCIÁRIOS	ESPECIAL	IPCA - 0,5%	Até 2020	39.413,46	A vencer
201900113496	134962019	PJ10298019	138.380.145-91	José Raimundo Torres Resende	25/03/2019	REAL	131.229,28	ALIMENTAR	PREVIDENCIÁRIOS	ESPECIAL	TR - 0,5%	Até 2020	131.229,28	A vencer
201900116529	165292019	PJ10343319	255.507.484-87	Maria Barroso Vieira	17/04/2019	REAL	14.941,33	ALIMENTAR	PREVIDENCIÁRIOS	ESPECIAL	INPC - Juros Não Fixados	Até 2020	14.941,33	A vencer
201900116528	165282019	PJ10343419	331.089.604-82	Maria De Fátima Dos Santos	17/04/2019	REAL	45.595,72	ALIMENTAR	PREVIDENCIÁRIOS	ESPECIAL	IPCA - 0,5%	Até 2020	45.595,72	A vencer
201900119215	192152019	PJ10394919	311.924.405-87	Antonio Marcos Silva de Andrade	24/05/2019	REAL	266.835,34	ALIMENTAR	PREVIDENCIÁRIOS	ESPECIAL	INPC - 1%	Até 2020	266.835,34	A vencer
201900119216	192162019	PJ10395519	235.333.905-00	Geraldo Resende Filho	24/05/2019	REAL	266.835,34	ALIMENTAR	PREVIDENCIÁRIOS	ESPECIAL	INPC - 1%	Até 2020	266.835,34	A vencer
201900119249	192492019	PJ10401919	647.379.694-00	Ivonete Maria da Silva Bispo	31/05/2019	REAL	234.384,16	ALIMENTAR	PREVIDENCIÁRIOS	ESPECIAL	Juros Não Fixados	Até 2020	234.384,16	A vencer
201900119294	192942019	PJ10405019	022.996.585-72	Neusa Maria Dantas Andrade	07/06/2019	REAL	15.913,72	ALIMENTAR	PREVIDENCIÁRIOS	ESPECIAL	INPC - 0,5%	Até 2020	15.913,72	A vencer
201900119293	192932019	PJ10400619	445.932.287-00	Risomar Silva	07/06/2019	REAL	50.645,52	ALIMENTAR	PREVIDENCIÁRIOS	ESPECIAL	Juros Não Fixados	Até 2020	50.645,52	A vencer
201900119287	192872019	PJ10404419	119.830.605-00	Enilda dos Santos	07/06/2019	REAL	50.645,52	ALIMENTAR	PREVIDENCIÁRIOS	ESPECIAL	Juros Não Fixados	Até 2020	50.645,52	A vencer
201900119290	192902019	PJ10400419	154.841.655-04	Maria Das Graças Vieira De Oliveira	07/06/2019	REAL	50.645,52	ALIMENTAR	PREVIDENCIÁRIOS	ESPECIAL	Juros Não Fixados	Até 2020	50.645,52	A vencer
201900119285	192852019	PJ10404819	654.101.305-53	Agmar Arlindo Lima	07/06/2019	REAL	72.099,45	ALIMENTAR	PREVIDENCIÁRIOS	ESPECIAL	Juros Não Fixados	Até 2020	72.099,45	A vencer
201900119286	192862019	PJ10400219	102.495.675-04	Edirani Almeida	07/06/2019	REAL	72.099,45	ALIMENTAR	PREVIDENCIÁRIOS	ESPECIAL	Juros Não Fixados	Até 2020	72.099,45	A vencer
201900119291	192912019	PJ10404719	052.104.965-20	Maria Marlete Feitosa	07/06/2019	REAL	72.099,45	ALIMENTAR	PREVIDENCIÁRIOS	ESPECIAL	Juros Não Fixados	Até 2020	72.099,45	A vencer
201900119899	198992019	PJ10417419	019.283.465-70	Dayana de Oliveira Ferreira	27/06/2019	REAL	10.663,14	ALIMENTAR	PREVIDENCIÁRIOS	ESPECIAL	INPC - 0,5%	Até 2020	10.663,14	A vencer
201900119912	199122019	PJ10418119	907.911.005-10	Celia Maria Santana da Silva	27/06/2019	REAL	13.743,59	ALIMENTAR	PREVIDENCIÁRIOS	ESPECIAL	INPC - 0,5%	Até 2020	13.743,59	A vencer
201900121866	218662019	PJ10495619	150.197.565-04	Roza Maria da Conceição	10/07/2019	REAL	310.392,02	ALIMENTAR	PREVIDENCIÁRIOS	ESPECIAL	IPCA - 0,5%	Até 2021	310.392,02	A vencer
201900121882	218822019	PJ10495319	838.869.905-91	Isadora Neves Martins	12/07/2019	REAL	168.306,06	ALIMENTAR	PREVIDENCIÁRIOS	ESPECIAL	INPC - 0,5%	Até 2021	168.306,06	A vencer
201900122463	224632019	PJ10496619	575.625.125-15	Ivone Gois Costa	15/07/2019	REAL	17.051,31	ALIMENTAR	PREVIDENCIÁRIOS	ESPECIAL	INPC - 0,5%	Até 2021	17.051,31	A vencer
201900122464	224642019	PJ10492519	077.188.375-72	Jose De Goes Rocha Filho	15/07/2019	REAL	17.051,31	ALIMENTAR	PREVIDENCIÁRIOS	ESPECIAL	INPC - 0,5%	Até 2021	17.051,31	A vencer
201900122465	224652019	PJ10492619	103.222.055-49	Vera Maria de Goes Leite	15/07/2019	REAL	17.051,31	ALIMENTAR	PREVIDENCIÁRIOS	ESPECIAL	INPC - 0,5%	Até 2021	17.051,31	A vencer
201900127542	275422019	PJ10571919	265.361.295-04	Gilsa Souza Viana Melo	13/08/2019	REAL	38.935,63	ALIMENTAR	PREVIDENCIÁRIOS	ESPECIAL	TR - 0,5%	Até 2021	38.935,63	A vencer
201900130422	304222019	PJ10596619	060.13.965-91	Carlos de Goes Leite	16/08/2019	REAL	23.871,83	ALIMENTAR	PREVIDENCIÁRIOS	ESPECIAL	INPC - 0,5%	Até 2021	23.871,83	A vencer
201900130421	304212019	PJ10596419	038.890.505-06	Hedila Ribeiro	16/08/2019	REAL	122.891,01	ALIMENTAR	PREVIDENCIÁRIOS	ESPECIAL	TR - 0,5%	Até 2021	122.891,01	A vencer
201900133276	332762019	PJ10645019	015.116.515-71	Maria Velvinete da Silva	04/09/2019	REAL	59.451,48	ALIMENTAR	PREVIDENCIÁRIOS	ESPECIAL	IPCA - 0,5%	Até 2021	59.451,48	A vencer
201900133293	332932019	PJ10630819	032.162.895-08	Josefa Epitácia Santos da Costa	09/09/2019	REAL	81.530,83	ALIMENTAR	PREVIDENCIÁRIOS	ESPECIAL	IPCA - 1%	Até 2021	81.530,83	A vencer
201900134042	340422019	PJ10656919	199.202.455-34	Dilza dos Santos	20/09/2019	REAL	180.429,53	ALIMENTAR	PREVIDENCIÁRIOS	ESPECIAL	IPCA - 0,5%	Até 2021	180.429,53	A vencer
201900134508	345082019	PJ10658019	068.111.915-20	David Santos Prado	01/10/2019	REAL	27.314,62	ALIMENTAR	PREVIDENCIÁRIOS	ESPECIAL	IPCA -Juros Não Fixados	Até 2021	27.314,62	A vencer
201900135727	357272019	PJ10669319	644.693.285-53	Maria de Fátima Mandarino	10/10/2019	REAL	148.367,08	ALIMENTAR	PREVIDENCIÁRIOS	ESPECIAL	INPC - 1%	Até 2021	148.367,08	A vencer
201900135726	357262019	PJ10669619	266.125.695-49	José Antônio Mandarino	10/10/2019	REAL	148.367,08	ALIMENTAR	PREVIDENCIÁRIOS	ESPECIAL	INPC - 1%	Até 2021	148.367,08	A vencer
201900135725	357252019	PJ10669819	336.224.695-87	Leoneza Mandarino	10/10/2019	REAL	148.367,08	ALIMENTAR	PREVIDENCIÁRIOS	ESPECIAL	INPC - 1%	Até 2021	148.367,08	A vencer
201900135724	357242019	PJ10669919	099.316.865-53	Carlos Alberto Mandarino	10/10/2019	REAL	148.367,08	ALIMENTAR	PREVIDENCIÁRIOS	ESPECIAL	INPC - 1%	Até 2021	148.367,08	A vencer
201900136683	366832019	PJ10696419	116.429.395-87	Maria Hortencia Santos de Jesus	31/10/2019	REAL	149.647,27	ALIMENTAR	PREVIDENCIÁRIOS	ESPECIAL	INPC - 1%	Até 2021	149.647,27	A vencer
201900136682	366822019	PJ10696519	127.146.665-15	Maria Claudia Andrade	31/10/2019	REAL	152.280,31	ALIMENTAR	PREVIDENCIÁRIOS	ESPECIAL	INPC - 1%	Até 2021	152.280,31	A vencer
201900136680	366802019	PJ10696719	068.637.875-04	Clóvis José Guimarães Pinheiro	31/10/2019	REAL	319.667,65	ALIMENTAR	PREVIDENCIÁRIOS	ESPECIAL	INPC - 1%	Até 2021	319.667,65	A vencer
201900136681	366812019	PJ10696619	103.115.215-68	José Valdison de Sá	31/10/2019	REAL	320.633,42	ALIMENTAR	PREVIDENCIÁRIOS	ESPECIAL	INPC - 1%	Até 2021	320.633,42	A vencer
201900136684	366842019	PJ10696319	072.940.695-49	Marcelo Valter Santos de Almeida	31/10/2019	REAL	344.511,18	ALIMENTAR	PREVIDENCIÁRIOS	ESPECIAL	INPC - 1%	Até 2021	344.511,18	A vencer
201900137823	378232019	PJ10719919	234.945.815-68	Marilda Ferreira Silva	04/11/2019	REAL	250.940,07	ALIMENTAR	PREVIDENCIÁRIOS	ESPECIAL	INPC - 0,5%	Até 2021	250.940,07	A vencer
201900138316	383162019	PJ10720719	103.201.995-68	Maria das Graças Bomfim Figueiredo	05/11/2019	REAL	194.170,84	ALIMENTAR	PREVIDENCIÁRIOS	ESPECIAL	INPC - 0,5%	Até 2021	194.170,84	A vencer
TOTAL													128.628.469,85	

POSIÇÃO PRECATÓRIOS EM 31 DE DEZEMBRO DE 2019

QUANTIDADE	ANO PARA PAGAMENTO			SALDO ANTERIOR (R$)	ATUALIZAÇÃO (R$)	NOVOS PRECATÓRIOS INSCRITOS (R$)				BAIXAS /PAGAMENTOS EM 2019(R$)	SALDO A PAGAR ATÉ 31/12/19(R$)	DIFERENÇA CONTROLE INTERNO
976	2007-2019			119.235.997,33		9.392.472,52					128.628.469,85	19.969.163,43

COTAS EM 2014		
Quantidade de Anos	12	
Cota mensal	12	
Para depositar em cada conta		

Observação: **A diferença de R$ 19.969.163,43, apurada entre o saldo dos precatórios no I-GESP R$ 128.628.469,85 e o saldo a pagar do relatóriodo controle interno R$ R$ 108.659.306,42, refere-se as atualizações, inscrições e pagamentos dos precatórios que não foram ajustados na integra em virtude da insuficiência de documentos, muitos não enviados pelo TJ ao SERGIPEPREVIDENCIA para subicidiar os registros. Entretanto, estamos concentrando esforços no sentido de alinhar o presente relatório aos registros contábeis.**
saldo, para tanto foi criada uma comissão especial de análise, que atua junto a PGE e ao TJ.

José Roberto de Lima Andrade
Diretor Presidente
SERGIPEPREVIDÊNCIA

Deildes dos Santos
Gerente de Contabilidade
CRC/SE 004554

Relação de Todos os Precatórios

Informar o Nome do Órgão ou Entidade
Junta Comercial do Estado de Sergipe

Posição em 31/12/2019

Em Real (R$)

Nº do Processo	Nº do Precatório	Conta Corrente do Precatório no i_Gesp	CPF/CNPJ do Favorecido	Nome do Favorecido	Data de Expedição do Precatório	Moeda da Contratação, Emissão ou Assunção do Precatório	Valor da Contratação, Emissão ou Assunção do Precatório (na moeda de emissão)	Natureza do Precatório	Classificação Contábil do Precatório	Regime do Precatório	Taxa de juros e demais encargos (Descrição dos juros, encargos, comissões e demais custos relacionados a cada precatório)	Data para Pagamento do Precatório (Obs.: Se já foi quitado em 2019, lançar a data em que foi quitado)	SALDO EM 31/12/2019	Informação Adicional sobre o Precatório
201900105322	13882019	PJ10138819	137.016.654-00	Ednizio de Assis	31/07/2019	REAL	7.306,89	ALIMENTAR	FORNECEDORES	ESPECIAL		30/12/2021	7.306,89	
TOTAL													**7.306,89**	

Obs: O valor total da coluna "SALDO EM 31/12/2019" deve ser igual ao valor total de precatórios do órgão/entidade que está registrado no i_Gesp em 31/12/2019

ESTADO DE SERGIPE

SECRETARIA DE ESTADO DO DESENVOLVIMENTO URBANO E SUSTENTABILIDADE - SEDURBS

DEPARTAMENTO ESTADUAL DE INFRAESTRUTURA RODOVIÁRIA DE SERGIPE - DER-SE

Em Real (R$)

Ano de Expedição do Precatório	*Natureza do Precatório*	*SALDO TOTAL EM 31/12/2019*
2007	ALIMENTAR	*835.304,58*
2008	ALIMENTAR	*1.873.610,78*
2008	COMUM	*1.052.273,44*
2009	ALIMENTAR	*1.167.693,55*
2010	ALIMENTAR	*2.064.687,24*
2010	COMUM	*3.579.902,70*
2011	ALIMENTAR	*1.374.907,21*
2011	COMUM	*620.216,69*
2012	ALIMENTAR	*1.140.353,47*
2012	COMUM	*14.495,83*
2013	ALIMENTAR	*570.356,86*
2014	ALIMENTAR	*901.868,74*
2014	COMUM	*2.388.768,12*
2015	ALIMENTAR	*19.937,23*
2016	ALIMENTAR	*83.382,68*
2017	ALIMENTAR	*242.793,88*
2018	ALIMENTAR	*735.615,19*
2018	COMUM	*173.308,37*
2019	ALIMENTAR	*259.717,41*
2019	COMUM	*144.295,64*
TOTAL		***19.243.489,62***

ARACAJU-SE, 20 DE MARÇO DE 2020

Relação de Todos os Precatórios

222011 - DEPERTAMENTO ESTADUAL DE TRÂNSITO DE SERGIPE

Posição em : 31/12/2019

Nº do Processo	Nº do Precatório	Conta Corrente do Precatório no i_Gesp	CPF/CNPJ do Favorecido	Nome do Favorecido	Data de Expedição do Precatório	Moeda da Contratação, Emissão ou Assunção do Precatório	Valor da Contratação, Emissão ou Assunção do Precatório (na moeda de emissão)	Natureza do Precatório	Classificação Contábil do Precatório	Regime do Precatório	Data para Pagamento do Precatório (Obs.: Se já foi quitado em 2019, lançar a data em que foi quitado)	SALDO EM 31/12/2019	Informação Adicional sobre o Precatório
0002210-42.2009.8.25.0000	200900107825	PJ10022809	151.021.905-63	JOSE LUIZ GOMES DE ARAGAO	04/06/2009	Real	15.130,58	Comum	Contas a Pagar	Especial	2010	15.589,67	
0001482-64.2010.8.25.0000	201000103387	PJ10007210	022.270.615-53	ANTONIO VIEIRA DE MENDONCA	09/03/2010	Real	14.876,27	Alimentar	Pessoal	Especial	2011	14.876,27	
0002201-46.2010.8.25.0000	201000105070	PJ10013710	336.985.705-72	JURACI DE OLIVEIRA	08/04/2010	Real	17.583,72	Alimentar	Contas a Pagar	Especial	2011	17.583,72	
0003223-76.2009.8.25.0000	200900110888	PJ10038909	151.021.905-63	JOSE LUIZ GOMES DE ARAGAO	10/08/2009	Real	7.409,17	Comum	Contas a Pagar	Especial	2011	7.101,95	
0006109-14.2010.8.25.0000	201000114505	PJ10045910	786.478.275-20	ANTONIO EVANGELISTA DE ARAUJO	15/09/2010	Real	7.046,00	Alimentar	Pessoal	Especial	2012	7.046,00	
0006207-96.2010.8.25.0000	201000114781	PJ10046610	954.273.765,34	CRISTIANE MARTINS FREITAS	20/09/2010	Real	12.605,38	Alimentar	Contas a Pagar	Especial	2012	12.605,38	
0002991-93.2011.8.25.0000	201100107184	PJ10016311	000.389.195-08	JAKELINE COSTA SOUZA	02/05/2011	Real	73.316,91	Alimentar	Contas a Pagar	Especial	2012	73.316,91	
0004070-10.2011.8.25.0000	201100109794	PJ10023811	005.633.314-53	ANTONIO LOPES DA SILVA	07/06/2011	Real	22.385,96	Comum	Contas a Pagar	Especial	2012	22.385,96	
0008965-77.2012.8.25.0000	201200111106	PJ10036812	556.863.205-78	JANE TEREZA VIEIRA DA FONSECA	22/05/2012	Real	4.175,76	Alimentar	Contas a Pagar	Especial	2013	4.175,76	
0009262-21.2011.8.25.0000	201100118751	PJ10046211	337.555.077-49	MARIA ANITA RODRIGUES BRAZ	19/10/2011	Real	6.412,51	Comum	Contas a Pagar	Especial	2013	6.412,51	
0001032-53.2012.8.25.0000	201200101224	PJ10001612	32.804.965/0001-23	IBPM - INSTITUTO BRASILEIRO DE PESQUISA E MARKETING LTDA.	25/01/2012	Real	168.676,30	Comum	Fornecedores	Especial	2013	168.676,30	
0008966-62.2012.8.25.0000	201200111107	PJ10036912	038.956.105-34	MARIA TEREZINHA FONSECA CORREIA	22/05/2012	Real	27.838,41	Comum	Contas a Pagar	Especial	2013	27.838,41	
0011887-91.2012.8.25.0000	201200114427	PJ10064812	943.381.915-20	NADJA NARA RIBEIRO REBOUCAS OSVALDO FONSECA SANTOS	05/07/2012	Real	6.138,48	Alimentar	Contas a Pagar	Especial	2014	6.138,48	
0002088-87.2013.8.25.0000	201300104716	PJ10012413	424.463.255-72	JOAO GONCALVES VIANA JUNIOR REINALDO VIANA BELO JUNIOR	12/03/2013	Real	71.017,39	Alimentar	Pessoal	Especial	2014	71.017,39	
0001472-15.2013.8.25.0000	201300103385	PJ10008313	983.092.425-49	ANTONIO FERNANDES MENDONCA	22/02/2013	Real	8.040,00	Comum	Contas a Pagar	Especial	2014	8.040,00	
0005745-37.2013.8.25.0000	201300111810	PJ10035913	496.456.687-00	SONIA MARIA ASSIS DE OLIVEIRA	13/06/2013	Real	26.183,47	Comum	Contas a Pagar	Especial	2014	26.183,47	
0008391-83.2014.8.25.0000	201400111515	PJ11151514	400.166.928,53	JOSÉ DIOCLIDES PEREIRA	26/05/2014	Real	6.465,96	Comum	Contas a Pagar	Especial	2015	6.465,96	
0001349-46.2015.8.25.0000	201500104892	PJ10489215	517.577.615-00	JOSÉ RAIMUNDO CARDOSO DOS SANTOS	04/03/2015	Real	11.405,10	Comum	Contas a Pagar	Especial	2016	11.405,10	
0007399-88.2015.8.25.0000	201500124447	PJ12444715	000.702.375-81	WIRLEI RODRIGUES SANTOS	07/10/2015	Real	15.203,31	Comum	Contas a Pagar	Especial	2017	15.203,31	
0003140-16.2016.8.25.0000	201600109285	PJ10928516	101.990.715-00	JOSE BISPO DOS SANTOS	12/04/2016	Real	16.214,09	Comum	Contas a Pagar	Especial	2017	0,00	Alvará Judicial nº 692/2018, 18/09/2018
0003991-55.2016.8.25.0000	201600111720	PJ11172016	309.674.574-91	ZILMAR FELIX DO NASCIMENTO	11/05/2016	Real	7.816,10	Comum	Contas a Pagar	Especial	2017	7.816,10	
0005215-28.2016.8.25.0000	201600115166	PJ11516616	171.244.255-49	EDNALDO VIEIRA DE ANDRADE	16/06/2016	Real	92.687,26	Comum	Contas a Pagar	Especial	2017	92.687,26	
0005424-94.2016.8.25.0000	201600115687	PJ11568716	282.189.905-00	ANTONIO RAIMUNDO FRAGA ANDRADE	22/06/2016	Real	7.447,80	Comum	Contas a Pagar	Especial	2017	7.447,80	
0004461-52.2017.8.25.0000	201700114042	PJ11404217	170.891.405,63	VÂNIA MARIA DE SOUZA OLIVEIRA	30/05/2017	Real	38.419,17	Alimentar	Pessoal	Especial	2018	38.419,17	
0000490-59.2017.8.25.0000	201700101492	PJ10149217	934.214.435-72	JOSEFA LÚCIA DE JESUS	17/11/2016	Real	51.871,66	Comum	Contas a Pagar	Especial	2018	51.871,66	
0000183-71.2018.8.25.0000	201800100453	PJ10045318	664.129.005-00	MARIA ADILENE GERALDO OLIVEIRA	19/12/2017	Real	16.490,54	Alimentar	Contas a Pagar	Especial	2019	16.490,54	Honorários sucumbenciais processo Fênix
0004209-15.2018.8.25.0000	201800113691	PJ11369118	424.463.255-72	REINALDO VIANA BELO JUNIOR	17/05/2018	Real	12.515,49	Alimentar	Pessoal	Especial	2019	12.515,49	Tutela antecipada
0007871-21.2017.8.25.0000	201700124469	PJ12446917	693.692.165-53	GILVAN VIEIRA DOS SANTOS	08/09/2017	Real	28.281,47	Comum	Contas a Pagar	Especial	2019	28.281,47	
0003225-31.2018.8.25.0000	201800110491	PJ11049118	019.770.505-73	ERIVAN DOS SANTOS FELIX	17/04/2018	Real	13.749,70	Comum	Contas a Pagar	Especial	2019	13.749,70	
0004713-21.2018.8.25.0000	201800115254	PJ11525418	899.603.195-04	JOSÉ CARLOS NEVES DE OLIVEIRA	05/06/2018	Real	6.804,35	Comum	Contas a Pagar	Especial	2019	6.804,35	
0009331-09.2018.8.25.0000	201800129822	PJ12982218	533.860.605-44	ESPÓLIO DE JAILTON DOS SANTOS	09/10/2018	Real	9.174,68	Comum	Contas a Pagar	Especial	2020	9.174,68	
0000241-40.2019.8.25.0000	201900100664	PJ10066419	590.733.065-15	LEONARDO RODRIGUES CHAGAS	06/12/2018	Real	54.907,65	Comum	Contas a Pagar	Especial	2020	54.907,65	
0004896-55.2019.8.25.0000	201900116625	PJ11662519	987.613.665-87	GILSON JOSE DE SANTANA	17/04/2019	Real	10.242,49	Comum	Contas a Pagar	Especial	2020	10.242,49	
0005958-33.2019.8.25.0000	201900119620	PJ11962019	958.268.905-68	TOMAZ JEFERSON DE CASTRO MATOS	14/06/2019	Real	18.220,84	Comum	Contas a Pagar	Especial	2020	18.220,84	
0006064-92.2019.8.25.0000	201900119893	PJ11989319	275.977.685-91	MARIA SOCORRO DE MELO	27/06/2019	Real	31.019,93	Comum	Contas a Pagar	Especial	2020	31.019,93	
0006280-53.2019.8.25.0000	201900120336	PJ12033619	039.469.805-38	SAULO FELIPE DE AQUINO PEREIRA	27/06/2019	Real	32.635,42	Comum	Contas a Pagar	Especial	2020	32.635,42	
0007392-57.2019.8.25.0000	201900123466	PJ12346619	886.978.785-00	ADRIANA SANTANA	23/07/2019	Real	22.756,39	Comum	Contas a Pagar	Especial	2021	22.756,39	
0009417-43.2019.8.25.0000	201900130450	PJ13045019	012.278.758-78	JOSE VICENTE DIAS	17/08/2019	Real	13.714,80	Comum	Contas a Pagar	Especial	2021	13.714,80	
0010456-75.2019.8.25.0000	201900133803	PJ13380319	028.414.085-66	WESLEY MARIANO LEITE	13/09/2019	Real	11.919,52	Comum	Contas a Pagar	Especial	2021	11.919,52	
0001360-32.2010.5.20.0003	0083/14	PJ00832014	930.187.628-00	MARIA NOILDA DE FREITAS	19/09/2014	Real	750,00	Alimentar	Pessoal	Especial	2016	251.215,61	
0092300-68.2009.5.20.0006	0025/15	PJ20002515	777.879.945-68	DANIELA AGUIAR NOGUEIRA	25/02/2015	Real	125.000,00	Alimentar	Pessoal	Especial	2016	21.816,94	
0000033-43.2010.5.20.0006	0029/15	PJ20002915	517.620.215-87	DORIS SILVEIRA DE CARVALHO VENANCIO	04/03/2015	Real	870,00	Alimentar	Pessoal	Especial	2016	375.587,27	
0000146-94.2010.5.20.0006	0031/15	PJ20003115	930.187.628-00	MARIA NOILDA DE FREITAS	11/03/2015	Real	90.000,00	Alimentar	Pessoal	Especial	2016	16.219,01	
0096100-13.2009.5.20.0004	0101/15	PJ20010115	800.576.915-68	CARLA TATIANE CARVALHO	04/08/2015	Real	28.000,00	Alimentar	Pessoal	Especial	2017	19.124,51	
0022900-67.2009.5.20.0005	0143/15	PJ20014315	590.119.985-53	VANIA MARIA SANTOS E OUTROS	15/10/2015	Real	38.000,00	Alimentar	Pessoal	Especial	2017	80.318,20	
0000562-29.2014.5.20.0004	0061/18	PJ20006118		SIND TRAB SERV PUB EST DE SERGIPE	22/03/2018	Real	25.000,00	Alimentar	Pessoal	Especial	2019	107.222,24	
0029200-12.2009.5.20.0016	0104/18	PJ20010418	039.150.665-08	DEIVIDE FEITOSA DE C SANTOS	23/05/2018	Real	45.000,00	Alimentar	Pessoal	Especial	2019	108.261,35	
0000174-66.2013.5.20.0003	0242/18	PJ20024218		MINISTÉRIO PUB DO TRAB DA 20ª REGIÃO	13/12/2018	Real	4.500,00	Comum	Pessoal	Especial	2020	134.944,32	
TOTAL												2.117.447,26	

Governo do Estado de Sergipe
Secretaria de Estado da Mulher, Inclusão, Assistência Social, do Trabalho e dos Direitos Humanos
Fundação Renascer do Estado de Sergipe

DEMONSTRATIVO ANALITICO DOS PRECATÓRIOS JUDICIAIS REGISTRADOS NO PASSIVO PERMANENTE

ADMINISTRAÇÃO INDIRETA – POSIÇÃO EM 31/12/2019

ORGÃO GESTOR: FUNDAÇÃO RENASCER DO ESTADO DE SERGIPE – 242020/242021

ORGÃO PAGADOR/FAVORECIDO	EXERCÍCIO		MOVIMENTAÇÕES DO EXECÍCIO – EM R$				
		SALDO EM 31/12/2018	ATUALIZAÇÕES	INSCRITOS	PAGOS	BAIXADOS	SALDO EM 31/12/2019
SALDO DE 2018	2018	5.479.080,47	R$ 0,00	R$ 421.943,8	R$ 0,00	R$ 0,00	R$ 5.901.024,27
TOTAIS GERAIS			-	-	-	-	R$ 5.901.024,27

ARACAJU, 10 DE MARÇO DE 2019.

CRISTIANE CAETANO MARQUES MENEZES
COORDENADORA DA ASPLAN
FUNDAÇÃO RENASCER

Relação de Todos os Precatórios

Informar o Nome do Órgão ou Entidade
FUNCAP

Posição em 31/12/2019
Em Real (R$)

Nº do Processo	Nº do Precatório	Conta Corrente do Precatório no i_Gesp	CPF/CNPJ do Favorecido	Nome do Favorecido	Data de Expedição do Precatório	Moeda da Contratação, Emissão ou Assunção do Precatório	Valor da Contratação, Emissão ou Assunção do Precatório (na moeda de emissão)	Natureza do Precatório	Classificação Contábil do Precatório	Regime do Precatório	Taxa de juros e demais encargos (Descrição dos juros, encargos, comissões e demais custos relacionados a cada precatório)	Data para Pagamento do Precatório (Obs.: Se já foi quitado em 2019, lançar a data em que foi quitado)	SALDO EM 31/12/2019	Informação Adicional sobre o Precatório
0000283-74.2013.5.20.0005	0048-16 PE	PJ20160048	004.286.365-19	FERNANDO DA COSTA BARROS	16/03/2016	REAL	R$ 84.321,77			ESPECIAL	R$ 11.805,35	07/12/2018	96.127,12	
0001208-50.2011.5.20.0002	0082-16 PE	PJ20160082	943.200.205-53	IVAN DO NASCIMENTO	02/05/2016	REAL	R$ 10.338,81			ESPECIAL	274,78	24/05/2018	10.613,59	
TOTAL													106.740,71	

16 - DEMONSTRATIVO DE RECEITA E DESPESA EXTRA-ORÇAMENTÁRIA

Nº 612

M BRANCO

DEMONSTRATIVO DA RECEITA E DESPESA EXTRAORÇAMENTÁRIA		
	2018	2019
TOTAL DOS INGRESSOS EXTRAORÇAMENTÁRIOS (I+II)	**26.858.674.458,01**	**26.507.836.112,68**
TRANSFERENCIAS FINANCEIRAS RECEBIDAS (I)	**1.505.896.837,82**	**1.562.065.876,67**
TRANSFERENCIAS RECEBIDAS INDEP EXEC ORÇAMENTÁRIA	1.505.896.837,82	1.562.065.876,67
RECEBIMENTOS EXTRAORÇAMENTÁRIOS (II)	**25.352.777.620,19**	**24.945.770.236,01**
INSCRIÇÃO DE RESTOS A PAGAR NÃO PROCESSADOS	-	25.564.831,95
INSCRIÇÃO DE RESTOS A PAGAR PROCESSADOS	244.516.392,98	388.451.087,69
DEPOSITOS RESTITUIVEIS E VALORES VINCULADOS	3.890.225.995,23	4.019.773.168,84
OUTROS RECEBIMENTOS EXTRAORÇAMENTÁRIOS	21.218.035.231,98	20.511.981.147,53

TOTAL DOS DISPENDIOS EXTRAORÇAMENTÁRIOS (III+IV)	**26.483.705.241,35**	**26.282.769.306,27**
TRANSFERENCIAS FINANCEIRAS CONCEDIDAS (III)	**1.505.896.837,82**	**1.569.646.569,32**
TRANSFERENCIAS CONCEDIDAS INDEP EXEC ORÇAMENTÁRIA	1.505.896.837,82	1.569.646.569,32
PAGAMENTOS EXTRAORÇAMENTÁRIOS (IV)	**24.977.808.403,53**	**24.713.122.736,95**
PAGAMENTOS DE RESTOS A PAGAR NAO PROCESSADOS	-	-
PAGAMENTOS DE RESTOS A PAGAR PROCESSADOS	188.716.105,24	181.570.064,77
DEPOSITOS RESTITUIVEIS E VALORES VINCULADOS	3.643.960.954,75	3.875.731.940,99
OUTROS PAGAMENTOS EXTRAORÇAMENTÁRIOS	21.145.131.343,54	20.655.820.731,19

Demonstrativo B-16

Aracaju, 14 de abril de 2020.

Valdomiro dos Santos
Gerente-Geral de Contabilidade Pública

Jaelson dos Santos Filho
Superintendente de Finanças Públicas

Nº 674

EM BRANCO

17 - DEMONSTRATIVO COM A MANUTENÇÃO E DESENVOLVIMENTO DO ENSINO E DO FUNDEB

EM BRANCO

Nº 616

GOVERNO DO ESTADO DE SERGIPE

DEMONSTRATIVO DA APLICAÇÃO DOS RECURSOS NA MANUTENÇÃO E DESENVOLVIMENTO DO ENSINO - MDE

(Art. 212 da Constituição Federal e art. 60 do ADCT)

DEZ/2019

Banco: Banco do Estado de Sergipe - BANESE
Agência Bancária: 014 - Central
Conta Bancária: 24 - 405.343-8, 405.468-0

Anexo I da Resolução nº 243/2007 do TCE

Saldo disponível na conta bancária no ano anterior, conforme registro contábil	429.253,26

RECEITA ORÇAMENTÁRIA ARRECADADA		NO MÊS	ATÉ O MÊS
ICMS [1]		248.585.065,85	2.508.589.381,00
IPVA [1]		6.601.828,99	120.646.971,87
ITCMD		1.738.215,58	54.392.967,88
IRRF		52.873.871,15	516.472.900,52
Cota-Parte do FPE		411.787.727,09	4.018.058.980,68
Cota-Parte do IPI-Exportação [1]		152.640,63	1.525.158,80
Desoneração do ICMS (Lei Complementar nº 87/96)		-	-
Dívida Ativa do ICMS [1]		8.669.359,80	26.698.257,34
Dívida Ativa do IPVA [1]		793.159,94	2.975.745,02
Dívida Ativa dos demais impostos		52.465,18	505.917,24
Multas, Juros e Atualização Monetária do ICMS, inclusive de sua Dívida Ativa [1]		18.044.660,01	27.706.286,81
Multas, Juros e Atualização Monetária do IPVA, inclusive de sua Dívida Ativa [1]		417.658,51	3.349.490,64
Multas, Juros e Atualização Monetária dos demais impostos, inclusive de sua Dívida Ativa		52.100,75	1.077.564,30
TOTAL	(A)	749.766.753,48	7.281.999.622,10

RECURSOS DO FUNDEB		NO MÊS	ATÉ O MÊS
Contribuição para Formação do FUNDEB (9.x.x.x.xx.xx)	(B)	139.378.976,34	1.353.105.343,86
Transferência de recursos do FUNDEB (1.7.2.4.01.00)		66.387.134,50	683.473.825,28

DESPESAS EMPENHADAS E PAGAS NO EXERCÍCIO [2]		NO MÊS	ATÉ O MÊS
EDUCAÇÃO INFANTIL		-	-
Contratação por tempo determinado		-	-
Vencimentos e Vantagens Fixas - Pessoal Civil		-	-
Obrigações Patronais		-	-
Diárias Pessoal Civil		-	-
Material de Consumo		-	-
Passagens e Despesa com Locomoção		-	-
Outros Serviços de Terceiros - Pessoa Física		-	-
Outros Serviços de Terceiros - Pessoa Jurídica		-	-
Obras e Instalações		-	-
Equipamento e Material Permanente		-	-
Despesas de Exercícios Anteriores		-	-
Indenizações e Restituições Trabalhistas		-	-
ENSINO FUNDAMENTAL	(C)	34.895.099,76	100.541.903,94
Pensões		-	-
Contratação por tempo determinado		1.176.647,67	2.066.215,54
Salário Família		-	-
Vencimentos e Vantagens Fixas - Pessoal Civil		15.916.686,38	22.076.220,46
Obrigações Patronais		7.880.836,38	8.017.117,92
Diárias Pessoal Civil		-	-
Outras Despesas Variáveis - Pessoal Civil		-	-
Auxílio Financeiro a Estudantes		-	-
Material de Consumo		776.571,91	2.861.833,16
Premiações Culturais, Artísticas, Científicas, Desportivas e Outras		-	-
Material de Distribuição Gratuita		-	-
Passagens e Despesa com Locomoção		3.363.484,50	20.960.855,56
Outros Serviços de Terceiros - Pessoa Física		289.750,35	2.009.606,70
Locação de Mão-de-Obra		671.385,50	6.311.303,36
Outros Serviços de Terceiros - Pessoa Jurídica		873.995,72	5.882.364,80
Contribuições		1.737.990,00	9.363.434,00
Auxílios		-	-
Subvenções Sociais		81.261,00	242.662,57
Auxílio-Transporte		30.998,76	419.689,94
Obras e Instalações		-	-
Equipamento e Material Permanente		232.565,86	1.218.970,13
Aquisição de Imóveis		-	-
Sentenças Judiciais		-	-
Despesas de Exercícios Anteriores		293.709,46	15.580.411,50
Indenizações e Restituições		-	3.657,98
Indenizações e Restituições Trabalhistas		1.569.216,27	3.527.560,32
Pessoal Requisitado		-	-

-617-

fls. nº 617

SERGIPE GOVERNO DO ESTADO

Contas Anuais 2019

GOVERNO DO ESTADO DE SERGIPE

DEMONSTRATIVO DA APLICAÇÃO DOS RECURSOS NA MANUTENÇÃO E DESENVOLVIMENTO DO ENSINO - MDE

(Art. 212 da Constituição Federal e art. 60 do ADCT)

DEZ/2019

Banco: Banco do Estado de Sergipe - BANESE
Agência Bancária: 014 - Central
Conta Bancária: 24 - 405.343-8, 405.468-0

Anexo I da Resolução nº 243/2007 do TCE

ENSINO MÉDIO	(D)	74.689.743,79	309.671.275,20
Pensões		-	-
Contratação por tempo determinado		1.912.733,13	3.165.821,26
Outros Benefícios Assistenciais		-	1.474,04
Salário Família		-	-
Vencimentos e Vantagens Fixas - Pessoal Civil		35.997.010,91	128.447.680,28
Obrigações Patronais		18.442.911,03	34.229.076,38
Diárias Pessoal Civil		34.485,00	291.290,00
Outras Despesas Variáveis - Pessoal Civil		30.754,08	207.373,60
Juros Sobre a Dívida por Contrato		-	-
Material de Consumo		995.100,28	5.107.833,60
Premiações Culturais, Artísticas, Científicas, Desportivas e Outras		-	-
Material de Distribuição Gratuita		67.056,67	159.128,14
Passagens e Despesa com Locomoção		7.664.052,37	46.610.289,02
Outros Serviços de Terceiros - Pessoa Física		734.717,70	5.072.412,54
Outros Serviços de Terceiros - Pessoa Jurídica		1.672.659,78	15.792.253,64
Aplicações Diretas		853.358,21	4.849.322,51
Contribuições		2.146.525,00	17.576.854,50
Auxílios		-	-
Locação de Mão-de-Obra		565.739,63	5.176.178,20
Outros Auxílios Financeiros a Pessoas Físicas		-	-
Auxílio-Alimentação		-	1.000,00
Obrigações Tributárias e Contributivas		13.049,73	157.498,20
Principal da Dívida Contratual Resgatado		-	-
Auxílio-Transporte		49.013,24	570.529,91
Obras e Instalações		-	-
Equipamento e Material Permanente		308.106,06	2.121.047,61
Aquisição de Imóveis		-	-
Sentenças Judiciais		-	364.610,97
Despesas de Exercícios Anteriores		505.548,77	31.980.223,96
Indenizações e Restituições		-	169.564,15
Indenizações e Restituições Trabalhistas		2.480.233,39	6.082.403,55
Ressarcimento de Despesas de Pessoal Requisitado		216.688,81	1.537.409,14
ENSINO SUPERIOR		-	-
Contratação por tempo determinado		-	-
Vencimentos e Vantagens Fixas - Pessoal Civil		-	-
Obrigações Patronais		-	-
Diárias Pessoal Civil		-	-
Material de Consumo		-	-
Passagens e Despesa com Locomoção		-	-
Outros Serviços de Terceiros - Pessoa Física		-	-
Outros Serviços de Terceiros - Pessoa Jurídica		-	-
Obras e Instalações		-	-
Equipamento e Material Permanente		-	-
DEMAIS DESPESAS CONSIDERADAS NA MDE	(E)	142.523.212,23	153.896.121,13
Pensões		-	-
Contratação por tempo determinado		659.941,28	4.495.944,13
Salário Família		-	-
Vencimentos e Vantagens Fixas - Pessoal Civil		934.546,24	6.277.389,73
Obrigações Patronais		518.163,01	2.551.630,88
Diárias Pessoal Civil		-	-
Outras Despesas Variáveis - Pessoal Civil		-	-
Outras Despesas Variáveis - Pessoal Militar		-	-
Auxílio Financeiro a Estudantes		-	-
Juros sobre a Dívida por Contrato		-	-
Material de Consumo		-	7.262,00
Premiações Culturais, Artísticas, Científicas, Desportivas e Outras		-	-
Material de Distribuição Gratuita		-	-
Passagens e Despesa com Locomoção		-	-
Serviços de Consultoria		-	-
Outros Serviços de Terceiros - Pessoa Física		-	-
Locação de Mão-de-obra		-	-
Outros Serviços de Terceiros - Pessoa Jurídica		-	60.942,69
Subvenções Sociais		-	-
Auxílio-Alimentação		-	-
Obrigações Tributárias e Contributivas		-	-
Outros Auxílios Financeiros a Pessoas Físicas		-	-
Auxílio-Transporte		-	18.749,73
Obras e Instalações		-	-

Nº 618

GOVERNO DO ESTADO DE SERGIPE

DEMONSTRATIVO DA APLICAÇÃO DOS RECURSOS NA MANUTENÇÃO E DESENVOLVIMENTO DO ENSINO - MDE

(Art. 212 da Constituição Federal e art. 60 do ADCT)

DEZ/2019

Banco: Banco do Estado de Sergipe - BANESE
Agência Bancária: 014 - Central
Conta Bancária: 24 - 405.343-8, 405.468-0

Anexo I da Resolução nº 243/2007 do TCE

Equipamento e Material Permanente		-	-
Principal da Dívida Contratual Resgatado		-	-
Despesas de Exercícios Anteriores		-	73.640,27
Indenizações e Restituições		-	-
Indenizações e Restituições Trabalhistas		-	-
Ressarcimento de Despesas de Pessoal Requisitado		-	-
Pagamento de Servidores Inativos-Conforme Decisão TCE TC/015767/2019 **		140.410.561,70	140.410.561,70
TOTAL	(F)	252.108.055,78	564.109.300,27

RESTOS A PAGAR QUITADOS NO EXERCÍCIO		NO MÊS	ATÉ O MÊS
Educação Infantil		-	-
Ensino Fundamental	(G)	7.739,58	9.667.065,99
Ensino Médio	(H)	(40.506,21)	25.007.356,45
Ensino Superior		-	-
Demais Despesas Consideradas na MDE	(I)	-	-
TOTAL	(J)	(32.766,63)	34.674.422,44

OUTROS RECEBIMENTOS		NO MÊS	ATÉ O MÊS
Retenções e Consignações a Recolher			
Indenizações e restituições de despesas			
Rendimento de Aplicações Financeiras		14.686,33	139.825,51
Receita de alienação de Bens Móveis e/ou Bens Imóveis			
Outros recebimentos (a especificar)			
TOTAL	(k)	14.686,33	139.825,51

OUTROS PAGAMENTOS		NO MÊS	ATÉ O MÊS
Recolhimento de Retenções e Consignações			
Outros pagamentos (a especificar)			
TOTAL	(L)	-	-

RESTOS A PAGAR INSCRITOS NO EXERCÍCIO		NO MÊS	ATÉ O MÊS
Educação Infantil		-	-
Ensino Fundamental		19.873.372,54	19.873.372,54
Ensino Médio		31.487.337,56	31.487.337,56
Ensino Superior		-	-
Demais Despesas Consideradas na MDE		752.607,03	752.607,03
TOTAL	(M)	52.113.317,13	52.113.317,13

Saldo atual disponível na conta bancária, conforme registro contábil	383.176,73

APURAÇÃO	%	
	NO MÊS	ATÉ O MÊS
Recursos aplicados nos níveis prioritários de atuação (art. 211 da CF) N=(B+C+D+E+G+H+I)	391.454.265,49	1.951.889.066,57
Percentual dos recursos aplicados nos níveis prioritários de atuação O=(N/A x 100)	52,21%	26,80%
Recursos aplicados na Manutenção e Desenvolvimento do Ensino P=(B+F+J)	391.454.265,49	1.951.889.066,57
Percentual dos recursos aplicados na MDE Q=(P/A x 100)	52,21%	26,80%

FONTE: I-Gesp, SEFAZ/SUPERFIP

Notas

1 - Informar os valores já descontados dos valores passados aos Municípios (art. 158, III e IV da CF);

2 - Demonste as despesas da MDE, empenhadas e pagas no exercício, com exceção das despesas do FUNDEB;

sequencial nº 0402, do Plano de Contas - TC.

* Os níveis de ensino que compõem a atuação prioritária do Estado são o Ensino Fundamental e o Ensino Médio (art. 211, §§ 2º e 3º da CF).

** Despesas com Inativos e Pensionistas do mês de dezembro e 13º Salário

Aracaju, 29 de janeiro de 2020

Josué Modesto dos Passos Subrinho
Secretário de Estado da Educação, do Esporte e da Cultura

REPUBLICAÇÃO POR INCORREÇÃO

Nº 619

GOVERNO DO ESTADO DE SERGIPE
DEMONSTRATIVO DA APLICAÇÃO DOS RECURSOS DO FUNDEB
(Art. 60 das Disposições Constitucionais Transitórias)
DEZ/2019

Banco: Banco do Estado de Sergipe - BANESE — Banco do Brasil
Agência Bancária: 014 - Central — 3611 - Governo
Conta Bancária: 24-406.204-6 — 5691

Anexo III da Resolução nº 243/2007 do TCE

Saldo disponível na conta bancária no ano anterior, conforme registro contábil	84.324,89

RECEITA ORÇAMENTÁRIA ARRECADADA		NO MÊS	ATÉ O MÊS
Transferência de recursos do FUNDEB (1724.01.00)	(A)	66.387.134,50	683.473.825,28
Transferência de Recursos da Complementação da União ao FUNDEB (1724.02.00)	(B)	-	-
Receita de Remuneração de Depósitos Bancários de Recursos vinculados ao FUNDEB	(C)	7.036,44	401.584,85
TOTAL	D=(A+B+C)	66.394.170,94	683.875.410,13

DESPESAS EMPENHADAS E PAGAS NO EXERCÍCIO [1]		NO MÊS	ATÉ O MÊS
Remuneração dos Profissionais do Magistério - Educação Básica	(E)	65.933.518,80	609.559.286,50
Salários ou vencimentos brutos		54.211.365,90	469.200.485,81
Encargos Patronais		10.419.120,05	117.856.829,40
Diárias Pessoal Civil		-	-
Pensões		-	-
Contratação por tempo determinado		1.303.032,85	22.501.971,29
Salário Família		-	-
Indenizações e Restituições Trabalhistas		-	-
Auxílio-Transporte		-	-
Outras Despesas Variáveis - Pessoal Civil		-	-
Outros (especificar)		-	-
Remuneração dos demais profissionais da educação		3.242.013,26	74.053.251,02
Salários ou vencimentos brutos		1.574.533,25	49.977.528,98
Salário Família		-	-
Encargos Patronais		1.591.469,25	17.859.621,00
Diárias Pessoal Civil		-	-
Outras Despesas Variáveis - Pessoal Civil		-	-
Pensões		-	-
Contratação por tempo determinado		76.010,76	6.216.101,04
Indenizações e Restituições Trabalhistas		-	-
Auxilio Social		-	-
Auxílio-Transporte		-	-
Outros (especificar)		-	-
Outras Despesas		-	-
Diárias		-	-
Material de Consumo		-	-
Passagens e Despesas com Locomoção		-	-
Aquisição de Equipamento e Material Permanente		-	-
Ampliação da rede física		-	-
TOTAL	(F)	69.175.532,06	683.612.537,52

RESTOS A PAGAR QUITADOS NO EXERCÍCIO		NO MÊS	ATÉ O MÊS
Remuneração dos profissionais do magistério da educação Básica		-	-
Remuneração dos demais profissionais da educação		-	-
Outras despesas (a especificar)		-	-
Ensino Superior		-	-
Demais Despesas Consideradas na MDE		-	-
TOTAL	(G)	-	-

OUTROS RECEBIMENTOS		NO MÊS	ATÉ O MÊS
Retenções e Consignações a Recolher - Profissionais do Magistério da Educação Básica			
Retenções e Consignações a Recolher - Demais Profissionais da Educação			
Indenizações e restituições de despesas			
Alienações de Bens Móveis e Imóveis adquiridos com recursos do FUNDEB			
Outros recebimentos (a especificar)			
TOTAL	(H)	-	-

Fls. 620

GOVERNO DO ESTADO DE SERGIPE

DEMONSTRATIVO DA APLICAÇÃO DOS RECURSOS DO FUNDEB

(Art. 60 das Disposições Constitucionais Transitórias)

DEZ/2019

Banco:	Banco do Estado de Sergipe - BANESE	Banco do Brasil
Agência Bancária:	014 - Central	3611 - Governo
Conta Bancária:	24-406.204-6	5691

Anexo III da Resolução nº 243/2007 do TCE

OUTROS PAGAMENTOS		NO MÊS	ATÉ O MÊS
Retenções e Consignações a Recolher - Profissionais do Magistério da Educação Básica			
Retenções e Consignações a Recolher - Demais Profissionais da Educação			
Outros pagamentos (a especificar)			
TOTAL	(I)	-	-

RESTOS A PAGAR INSCRITOS NO EXERCÍCIO		NO MÊS	ATÉ O MÊS
Remuneração dos profissionais do magistério da educação Básica		12.367,81	12.367,81
Remuneração dos demais profissionais da educação		317.442,83	317.442,83
Outras despesas (a especificar)		-	-
TOTAL	(J)	329.810,64	329.810,64

Saldo atual disponível na conta bancária, conforme registro contábil	347.359,88

INFORMAÇÕES COMPLEMENTARES		NO MÊS	ATÉ O MÊS
Contribuição para formação do FUNDEB		139.378.976,34	1.353.105.343,86
Créditos adicionais abertos no primeiro trimestre do exercício seguinte	(K)	-	-

APURAÇÃO		%	
		NO MÊS	ATÉ O MÊS
Recursos aplicados na remuneração do magitério da educação	L = (E / D x 100)	99,31%	89,13%
Créditos adicionais abertos no primeiro trimestre do exercício seguinte	M = (K / A x 100)	0,00%	0,00%
Recursos utilizados no Exercício	N = F / (A + B) x 100)	104,20%	100,02%

FONTE: i-Gesp, SEFAZ/SUPERFIP

Notas

1 - As despesas empenhadas e pagas no exercício devem estar deduzidas de seus respectivos estornos.

* Na aplicação dos recursos do fundo, considera-se apenas os pagamentos realizados pela conta bancária do FUNDEB, a qual deverá estar vinculada ao código sequencial nº 0309, do Plano de Contas - TC.

* Os níveis de ensino que compõem a atuação prioritária do Estado são o Ensino Fundamental e o Ensino Médio (art. 211, §§ 2º e 3º da CF).

Aracaju, 29 de janeiro de 2020

Josué Modesto dos Passos Subrinho
Secretário de Estado da Educação, do Esporte e da Cultura

SERGIPE GOVERNO DO ESTADO

Nº 621

Contas Anuais 2019

Nº 622

EM BRANCO

18 - DEMONSTRATIVO DE APLICAÇÃO DE RECURSOS EM AÇÕES E SERVIÇOS PÚBLICOS DE SAÚDE

EM BRANCO

Fls. 624

GOVERNO DO ESTADO DE SERGIPE
DEMONSTRATIVO DOS RECURSOS PRÓPRIOS APLICADOS EM AÇÕES E SERVIÇOS DE SAÚDE
JANEIRO - DEZEMBRO / 2019

Banco: BANESE
Agência Bancária: 014
Conta Bancária: 24-405.551-1

SALDO DISPONÍVEL NO FINAL DO EXERCÍCIO ANTERIOR, NA CONTA BANCÁRIA, CONFORME REGISTRO CONTÁBIL	Valores em R$ 11.198.118,70

Anexo I da Resolução nº 283/2013 do TCE

RECEITA ORÇAMENTÁRIA ARRECADADA	VALOR
Imposto de Renda Retido na Fonte - IRRF	516.472.900,52
Imposto sobre Propiedade de Veículos Automotores - IPVA [1]	120.646.971,87
Imposto sobre Transmissão "Causa Mortis" e Doação - ITCD	54.392.967,88
Imposto sobre Circulação de Mercadoria e Serviços de Transporte Interestadual e Intermunicipal e de Comunicação - ICMS [1]	2.508.589.381,00
Cota-Parte do FPE	4.018.058.980,68
Cota-Parte do IPI-Exportação	1.525.158,80
Transferência Financeira - Desoneração (LC nº 87/96)	-
Compensações Financeiras Provenientes de Imposto e Transferências Constitucionais	-
Multas e Juros de Mora do ITCD	1.077.564,30
Multas e Juros de Mora do IPVA [1] [a]	3.349.490,64
Multas e Juros de Mora do ICMS [1]	21.656.169,88
Divida Ativa do do IPVA [1]	2.975.745,02
Divida Ativa do do ICMS [1]	26.698.257,34
Divida Ativa do do ITCD	505.917,24
Multa e Juros de Mora da Divida Ativa do IPVA [1]	-
Multa e Juros de Mora da Divida Ativa do ICMS [1] [b]	6.050.116,93
Multa e Juros de Mora da Divida Ativa do ITCD [c]	-
TOTAL GERAL (I)	**7.281.999.622,10**

DESPESAS CONSIDERADAS NA APURAÇÃO	LIQUIDADAS E PAGAS	INSCRITAS EM RESTOS A PAGAR	
		PROCESSADO (a)	NÃO PROCESSADO (b)
Despesas Correntes	**876.666.435,55**	**4.763.050,24**	-
Pessoal e Encargos Sociais [2]	60.282.306,96	4.699.937,61	-
Juros Encargos da Divida	318.191,93	-	-
Outras Despesas Correntes	816.065.936,66	63.112,63	-
Despesas de Capital	**12.018.524,18**	-	-
Investimento	7.136.698,71	-	-
Inversões Financeiras	-	-	-
Amortização da Dívida	4.881.825,47	-	-
TOTAL (II)	**888.684.959,73**	**4.763.050,24**	-
Disponibilidade de caixa no final do exercício, já deduzidos os restos a pagar de exercícios anteriores (III)			
Restos a Pagar inscritos no exercício sem disponibilidade financeira [3] (IV=(II_a+II_b)-III)			4.763.050,24
TOTAL DAS DESPESAS CONSIDERADAS (V=II-IV)			**883.921.909,49**

PERCENTUAL DA RECEITA ARRECADADA DE IMPOSTOS, APLICADO EM AÇÕES E SERVIÇOS PÚBLICOS DE SAÚDE (12%)		%
Percentual Aplicado no período	(V / I) X 100	12,14

CONTROLE DOS RESTOS A PAGAR RELACIONAODS COM AS DESPESAS PRÓPRIAS COM AÇÕES E SERVIÇOS PÚBLICOS DE SAÚDE		
Valor Contábil das Disponibilidades Financeiras da Conta Bancária citada no artigo 20 deste Resolução, no final do	(a)	-
Saldo dos Restos a Pagar inscritos em anos anteriores	(b)	-
Limite das Disponibilidades Financeiras da Conta Bancária citada no artigo 20, para fins de apuração do item II e III do	(c = a - b)	-
Cancelamento de Restos a Pagar inscritos em anos anteriores [4]		

FONTE: i-Gesp, SEFAZ/SUPERFIP

[1] Já descontados os valores referentes à repartição tributária e legal para os Municípios

[2] Valores deduzidos das despesas com Inativos e Pensionistas

[3] Os restos a pagar inscritos no exercício sem disponibilidadefinanceira é quando o valor inscrito em restos a pagar for maior que as disponibilidades de caixa, apurado no final do exercício.

[4] Quando houver cancelamento de Restos a Pagar inscritos em anos anteriores, deverá ser aplicado até o término do exercício seguinte, sem prejuízo do percentual mínimo exigido.

[a], [b] e [c] Nestes campos esão inclusos os valores da Atualização Monetária, conforme descriminado abaixo:

Aracaju, 27 de janeiro de 2020

Valberto de Oliveira Lima
Secretário de Estado da Saúde

Nº 625

EM BRANCO

Fls. 626

19 - DEMONSTRATIVO DOS GASTOS COM CRIANÇA E ADOLESCENTE

Fls. 628

EM BRANCO

Secretaria de Estado da Fazenda - SEFAZ

Superintendência de Orçamento - SUPERORC

VALORES LIQUIDADOS COM CRIANÇA E ADOLESCENTE NO EXERCICIO DE 2019

Órgão/Unidade Orcamentária	Liquidados - R$
Companhia Estadual de Habitação e Obras Públicas	44.187,40
Defesa Civil	611.406,94
Fundação Renascer	32.211.032,51
Fundo Estadual de Assistência Social	2.996.253,98
Fundo Estadual de Combate e Erradicação da Pobreza	9.840.718,51
Fundo Estadual de Habitação de Interesse Social	583.495,86
Fundo Estadual de Saúde	428.507.136,64
Fundo Estadual dos Direitos da Criança e do Adolescente	48.352,98
Fundo Estadual de Desenvolvimento Cultural e Artistico	153.695,73
Fundo de Manutenção e Desenvolvimento da Educação Básica e Valorização dos Profissionais da Educação -FUNDEB	683.942.348,16
Fundação de Cultura e Arte Aperipê de Sergipe	438.763,79
Secretaria de Estado da Educação	543.490.191,95
Secretaria de Estado da Mulher, da Inclusão e Assistência Social, do Trabalho e dos Direitos Humanos	4.481.722,34
Secretaria de Estado da Infraestrutura e do Desenvolvimento Urbano	8.948.686,80
Total Geral	**1.716.297.993,59**

Fonte: i-Gesp

Obs.: Apurado a partir da Metodologia do Orçamento Criança, da Fundação Abrinq, 2ª edição.

EM BRANCO

Fls. 630

20 - DEMONSTRATIVO DOS GASTOS COM RECURSOS HÍDRICOS

EM BRANCO

Fls. 632

GOVERNO DE SERGIPE
SECRETARIA DE ESTADO DO DESENVOLVIMENTO URBANO E SUSTENTABILIDADE
DIRETORIA ADMINISTRATIVA E FINANCEIRA

ÓRGÃO: FUNDO ESTADUAL DE RECURSOS HIDRICOS (FUNERH) **EXERCICIO: 2019**

CREDOR	CONTRATO	FONTE	ELEMENTO DE DESPESA	VALOR
AEREOTUR VIAGENS E OPERACOES TURISTICAS LTDA	19 / 2017	0270	33.90.33	76.080,10
LOC CONSTRUCOES E EMPREENDIMENTOS LTDA	24 / 2019	0270	33.90.33	18.265,50
LOC CONSTRUCOES E EMPREENDIMENTOS LTDA	09 / 2019	0270	33.90.33	139.195,85
LOC CONSTRUCOES E EMPREENDIMENTOS LTDA	07 / 2013	0270	33.90.33	23.864,28
LOCALYNE TRANSPORTE TURISMO LTDA ME	30 / 2019	0270	33.90.33	3.285,00
LOCALYNE TRANSPORTE TURISMO LTDA ME	31 / 2019	0270	33.90.33	6.694,90
LOCALYNE TRANSPORTE TURISMO LTDA ME	04 / 2019	0270	33.90.33	24.879,71
LOCALYNE TRANSPORTE TURISMO LTDA ME	02 / 2013	0270	33.90.33	5.971,13
LOCALYNE TRANSPORTE TURISMO LTDA ME	02 / 2013	0270	33.90.92	5.428,30
SAMAM LOCADORA LTDA	23 / 2014	0270	33.90.33	57.534,32
SAMAM LOCADORA LTDA	23 / 2014	0270	33.90.92	7.191,79
TRIVALE ADMINISTRACAO LTDA	33 / 2013	0270	33.90.39	18.005,92
TRIVALE ADMINISTRACAO LTDA	33 / 2013	0270	33.90.92	4.481,22
AEREOTUR VIAGENS E OPERACOES TURISTICAS LTDA	19 / 2017	0106	33.90.33	2.131,89
AEREOTUR VIAGENS E OPERACOES TURISTICAS LTDA	19 / 2017	0106	33.90.92	10.527,53
LOC CONSTRUCOES E EMPREENDIMENTOS LTDA	24 / 2019	0106	33.90.33	19.618,50
LOC CONSTRUCOES E EMPREENDIMENTOS LTDA	09 / 2019	0106	33.90.33	38.372,91
LOCALYNE TRANSPORTE TURISMO LTDA ME	31 / 2019	0106	33.90.33	14.602,07
LOCALYNE TRANSPORTE TURISMO LTDA ME	04 / 2019	0106	33.90.33	145.410,94
LOCALYNE TRANSPORTE TURISMO LTDA ME	02 / 2013	0106	33.90.33	14.927,82
LOCALYNE TRANSPORTE TURISMO LTDA ME	02 / 2013	0106	33.90.92	67.853,75
NOSSA SENHORA DA VITORIA TRANSPORTES LTDA	DP - 366/2019	0106	33.90.33	10.389,96
SAMAM LOCADORA LTDA	24 / 2014	0106	33.90.33	736,19
SAMAM LOCADORA LTDA	24 / 2014	0106	33.90.92	12.620,32
SAMAM LOCADORA LTDA	29 / 2019	0106	33.90.33	11.037,06
VALOR Á TRANSPORTAR				739.106,96

Mirian de Fátima Silva Rocha
Diretora Administrativa e Financeira
SEDURBS

CREDOR	CONTRATO	FONTE	ELEMENTO DE DESPESA	VALOR
TRANSPORTADO				739.106,96
TRIVALE ADMINISTRACAO LTDA	33 / 2013	0106	33.90.39	7.853,18
TRIVALE ADMINISTRACAO LTDA	33 / 2013	0106	33.90.92	51.953,26
PINHEIRO SEGURANCA E VIGILANCIA EIRELI	19 / 2014	0106	33.90.37	773.529,95
PINHEIRO SEGURANCA E VIGILANCIA EIRELI	19 / 2014	0106	33.90.92	363.273,44
LABORAR RECURSOS HUMANOS LTDA ME	30 / 2018	0106	33.90.37	517.717,74
LABORAR RECURSOS HUMANOS LTDA ME	30 / 2018	0106	33.90.92	38.499,93
LABORAR RECURSOS HUMANOS LTDA ME	03 / 2013	0106	33.90.92	69.490,89
MULTSERV COMERCIO E SERVICOS LTDA	80 / 2018	0106	33.90.37	359.198,58
EMPRESA BRASILEIRA DE PRESTACAO DE SERVICOS EIRELI - EPP	15 / 2018	0106	33.90.37	37.411,94
SACEL-SERVICO DE VIGILANCIA E TRANSPORTE DE VALORES LTDA	18 / 2014	0106	33.90.37	68.215,02
JOAO CORREIA DOS SANTOS JUNIOR - ME	03 / 2014	0270	33.90.40	120.751,50
JOAO CORREIA DOS SANTOS JUNIOR - ME	03 / 2014	0270	33.90.92	7.856,49
SERVIÇOS DE TERCEIROS - PESSOA FISICA		0270	33.90.36	11.981,24
SERVIÇOS DE TERCEIROS - PESSOA JURIDICA		0270	33.90.39	15.115,97
SERVIÇOS DE TERCEIROS - PESSOA JURIDICA		0106	33.90.39	7.552,00
SERVIÇOS DE TERCEIROS - PESSOA JURIDICA		0270	33.90.92	4.943,65
DIÁRIAS PARA DENTRO DO ESTADO		0106	33.90.92	3.444,44
DIÁRIAS PARA FORA DO ESTADO		0106	33.90.14	2.430,00
DIÁRIAS PARA DENTRO DO ESTADO		0106	33.90.14	2.785,00
DIÁRIAS PARA FORA DO ESTADO		0270	33.90.14	12.744,00
COLABORADOR EVENTUAL - DIÁRIAS		0270	33.90.14	30.090,00
COLABORADOR EVENTUAL - DIÁRIAS		0270	33.90.36	10.407,00
MATERIAL DE CONSUMO		0106	33.90.36	990,00
EQUIPAMENTOS E MATERIAL PERMANENTE		0270	33.90.30	2.203,00
EQUIPAMENTOS E MATERIAL PERMANENTE		0270	44.90.52	13.317,56
EQUIPAMENTOS E MATERIAL PERMANENTE		0270	44.90.92	7.600,00
CONTRIBUIÇÕES PREVIDENCIÁRIAS		0106	44.90.92	2.840,00
CONTRIBUIÇÕES PREVIDENCIÁRIAS		0270	33.90.47	87,44
DEVOLUÇÃO DE RECURSOS		0106	33.90.47	20.924,90
		0106	33.90.93	990,00
				3.305.305,08

Mirian de Fátima Silva Rocha
Diretora Administrativa e Financeira
SEFAZ/IRBS

21 - DEMONSTRATIVO DOS GASTOS COM FOMENTO DA PESQUISA CIENTÍFICA E TECNOLÓGICA

Nº 636

EM BRANCO

637

M BRANCO

Planilha de Execução Orçamentária 2019

Unidade Orçamentária: Fundação de Apoio a Pesquisa e a Inovação Tecnologica do Estado de Sergipe							
Ações dos Programas de Gestão no Orçamento 2019	Produto	Unidade de Medida	Meta Física (Quant.)		Meta Financeira (R$)*		Observação
			Prevista	Realizada	Prevista	Realizada*	
0516 -Manutenção dos Serviços Administrativo e Financeiro da FAPITEC/SE	Órgão Mantido	Unidade	1	1	354.233,25	348.400,25	
0634 - Pagamento de Pessoal Ativo	Folha de Pagamento Pessoal	Unidade	1	1	926.100,00	1.009.640,56	
1562 - Gestão da Tecnologia da Informação	Gestão Realizada	Percentual	1	1	11.576,25	1.230,00	
Total					**1.291.909,50**	**1.359.270,81**	

** OBS: Considerar no campo "Meta Financeira Realizada" a despesa liquidada no correspondente exercício.*

22 - DEMONSTRATIVO PATRIMONIAL CONSOLIDADO COM EMPRESAS ESTATAIS

Nº 640

EM BRANCO

Fls. 647

EM BRANCO

DEMONSTRATIVO DA PARTICIPAÇÃO SOCIETÁRIA DO ESTADO 2019					
ESPECIFICAÇÃO	SALDO INICIAL EXERCICIO 2019 (1)	APORTE DO ESTADO NO EXERCÍCIO (2)	TOTAL DE INVESTIMENTOS (3 = 1 + 2)	OUTROS INVESTIMENTOSS (4)	SALDO FINAL 2019 (5 = 3 + 4)
EMPRESAS ESTATAIS DEPENDENTES (I = A)	-	-	-	-	-
AÇÕES ORDINÁRIAS (A)	-	-	-	-	-
CODISE - Cia. Desenv. Ind. Rec. Min. Sergipe	202.506.549,83	-	202.506.549,83	-	**202.506.549,83**
EMSETUR- Empresa Sergipana de Turismo	12.359.062,75	-	12.359.062,75	-	**12.359.062,75**
PRONESE - Emp.de Desenv.Sustentável de Sergipe	(641.580,83)	-	(641.580,83)	-	**(641.580,83)**
EMGETIS - Empresa Sergipana de Tecnologia da Informação	(6.949.520,31)	-	(6.949.520,31)	-	**(6.949.520,31)**
COHIDRO - Cia de Des. Resursos Hídricos e Irrigação de Sergipe	(2.114.790,71)	-	(2.114.790,71)	-	**(2.114.790,71)**
EMDAGRO - Empresa de Desenvolvimento Agrário de Sergipe	(21.328.713,46)	-	(21.328.713,46)	-	**(21.328.713,46)**
CEHOP	97.026.069,58	-	97.026.069,58	-	**97.026.069,58**
(-) Desincorporação de Participação Societária	(280.857.076,85)	-	(280.857.076,85)	-	**(280.857.076,85)**
EMPRESAS ESTATAIS NÃO DEPENDENTES (II = B + C)	**1.759.357.713,07**	**114.667.335,37**	**1.874.025.048,44**	-	**1.874.025.048,44**
AÇÕES ORDINÁRIAS (B)	**1.352.758.293,93**	**114.667.335,37**	**1.467.425.629,30**	-	**1.467.425.629,30**
SERGÁS - Empresa Sergipana de Gás S/A	9.083.722,81	-	9.083.722,81	-	**9.083.722,81**
BANESE - Banco do Estado de Sergipe	190.076.659,58	-	190.076.659,58	-	**190.076.659,58**
DESO - Cia.de Saneamento de Sergipe	1.147.509.269,00	114.667.335,37	1.262.176.604,37	-	**1.262.176.604,37**
SEGRASE - Serviços Gráficos de Sergipe	6.088.642,54	-	6.088.642,54	-	**6.088.642,54**
AÇÕES PREFERENCIAIS (C)	**406.599.419,14**	-	**406.599.419,14**	-	**406.599.419,14**
BANESE - Banco do Estado de Sergipe	174.741.603,14	-	174.741.603,14	-	**174.741.603,14**
DESO - Cia.de Saneamento de Sergipe	231.857.816,00	-	231.857.816,00	-	**231.857.816,00**
TOTAL DAS EMPRESAS ESTATAIS (III = D + E + F)	**205.274.176,38**	-	**205.274.176,38**	-	**205.274.176,38**
AÇÕES ORDINÁRIAS (D)	**12.121,71**	-	**12.121,71**	-	**12.121,71**
Cia. Ind.de Turismo de Salgado	2,03	-	2,03	-	**2,03**
TELEBRASÍLIA - Telecomunicações de Brasília S/a	11.892,48	-	11.892,48	-	**11.892,48**
TELERGIPE - Telecominicações de sergipe S/A	0,01	-	0,01	-	**0,01**
BNB - Banco do Nordeste do Brasil	227,19	-	227,19	-	**227,19**
AÇÕES PREFERENCIAIS (E)	**27,45**	-	**27,45**	-	**27,45**
CHESF - Cia. Hidrelétrica do São Francisco	27,45		27,45	-	**27,45**
TÍTULOS DIVERSOS (F)	**205.262.027,22**	-	**205.262.027,22**	-	**205.262.027,22**
Iate Clube de Aracaju	855,68	-	855,68	-	**855,68**
Outras Participações	205.261.171,54	-	205.261.171,54	-	**205.261.171,54**
TOTAL GERAL (IV = I + II +III)	**1.964.631.889,45**	**114.667.335,37**	**2.079.299.224,82**	-	**2.079.299.224,82**

Tabela 22 - Fonte i-Gesp

Aracaju, 14 de abril de 2020.

Francisco Mascarenhas de Jesus
Gerente-Geral da Dívida Pública

Jaelson dos Santos Filho
Superintendente de Finanças Públicas

Nº 643

EM BRANCO

C - DEMONSTRATIVOS DA GESTÃO PATRIMONIAL

1 - Demonstrativo Sintético da Conciliação Bancária de todas as Contas-Correntes e de Aplicação Financeira Pertencentes ao Tesouro Estadual

Nº 646

EM BRANCO

Nº 647

M BRANCO

DEMONSTRATIVO SINTÉTICO DA CONCILIAÇÃO BANCÁRIA DE CADA UMA DAS CONTAS CORRENTES E DE APLICAÇÃO FINANCEIRA PERTENCENTES AO TESOURO ESTADUAL
EXERCÍCIO DE 2019

BANCOS /CONTAS /AGÊNCIA	CÓDIGO CONTÁBIL	SALDO DO EXTRATO	VALORES PENDENTES				SALDO DO RAZÃO
			DÉBITOS LANÇADOS NO RAZÃO E NÃO LANÇADOS PELO BANCO	CRÉDITOS LANÇADOS NO RAZÃO E NÃO LANÇADOS PELO BANCO	DÉBITOS LANÇADOS NO BANCO E NÃO LANÇADOS NO RAZÃO	CRÉDITOS LANÇADOS NO BANCO E NÃO LANÇADOS NO RAZÃO	
BANCOS C/DISPONÍVEL E APLICADOS		**229.032.388,86**	**0,00**	**0,00**	**0,00**	**0,00**	**229.032.388,86**
BANCO DO ESTADO DE SERGIPE S/A		**76.346.330,19**	**0,00**	**0,00**	**0,00**	**0,00**	**76.346.330,19**
400.315-5 - AG.014 - TESOURO DO ESTADO C/MOVIMENTO	111110204	15.661.624,21	0,00	0,00	0,00	0,00	15.661.624,21
400.362-0 - AG.014 - GOV.DO ESTADO - IMP.RENDA	111110317/111112001	60.684.705,98	0,00	0,00	0	0	60.684.705,98
BANCO DO BRASIL S/A		**151.905.818,62**	**0,00**	**0,00**	**0,00**	**0,00**	**151.905.818,62**
5.670-7 - GOV.DO ESTADO-C/FDO.PARTICIPAÇÃO DO ESTADO	111112001	836.312,44	0,00	0,00	0	0	836.312,44
5.671-5 - GOVERNO DO ESTADO - C/IPI-EXPORTAÇÃO	111112001	186.416,94	0,00	0,00	0,00	0,00	186.416,94
5.672-3- GOV.DO ESTADO-C/COMP.RECURSOS MINERAIS	111112001	628.110,80	0,00	0,00	0,00	0,00	628.110,80
5.673-1 - GOVERNO DO ESTADO - C/COMP.RECURSOS HÍDRICOS	111112001	868.503,65	0,00	0,00	0	0	868.503,65
5.674-X - GOVERNO DO ESTADO - C/DESONERAÇÃO DE ICMS	111112001	121,40	0,00	0,00	0	0	121,40
5.675-8 - GOVERNO DO ESTADO - C/ICMS SUBST.TRIBUTÁRIA	111110302/111112001	407.556,30	0,00	0,00	0	0	407.556,30
5.676-6 - GOVERNO DO ESTADO - C/ROYALTIES	111112001	143.788.686,85	0,00	0,00	0	0	143.788.686,85
5.678-2 - GOVERNO DO ESTADO - C/CIDE	111112001	3.057.093,30	0,00	0,00	0	0	3.057.093,30
5.679-0 - GOVERNO DO ESTADO - C/SIMPLES NACIONAL	111110302/111112001	387.279,05	0,00	0,00	0,00	0,00	387.279,05
5.681-2 - GOVERNO DO ESTADO - C/TRIBUTOS-TRANSITÓRIA	11111302/111112001	1.745.382,94	0,00	0,00	0,00	0,00	1.745.382,94
6.800-4 - GOVERNO DO ESTADO - C/VIRTUAL	111110302	354,95	0,00	0,00	0,00	0,00	354,95
CAIXA ECONÔMICA FEDERAL		**780.240,05**	**0,00**	**0,00**	**0,00**	**0,00**	**780.240,05**
6.250-0 - GOV.DO ESTADO - C/SECRETARIA DA FAZENDA	111112001	780.240,05	0,00	0,00	0	0	780.240,05
BANCOS C/VINCULADAS		**26.375.376,57**	**0,00**	**0,00**	**0,00**	**282,79**	**26.375.659,36**
CAIXA ECONÔMICA FEDERAL		**26.375.376,57**	**0,00**	**0,00**	**0,00**	**282,79**	**26.375.659,36**
383-3 - GOV.DO ESTADO-C/EMPRÉSTIMO DPL	111110304	978,84	0,00	0,00	0,00	0,00	978,84
2013-4 - GOV.DO ESTADO-C/AGUAS DE SERGIPE	111110304	7.211,08	0,00	0,00	0,00	282,79	7.493,87
395.084-4 - GOV.DO ESTADO - C/CPAC - MINHA CASA MINHA VIDA	111110304	3.927,86	0,00	0,00	0,00	0,00	3.927,86
435.507-9 - GOV.DO ESTADO - C/CPAC	111110304	45.344,85	0,00	0,00	0,00	0,00	45.344,85
395.085-0 - GOV.DO ESTADO-C/EMPRÉSTIMO PROINVESTE	111112001	65.304,33	0,00	0,00	0,00	0,00	65.304,33
9.999-9 - GOV.DO ESTADO-C/SECRETARIA DA FAZENDA	111112004	26.252.609,61	0,00	0,00	0,00	0,00	26.252.609,61
TOTAL		**255.407.765,43**	**0,00**	**0,00**	**0,00**	**282,79**	**255.408.048,22**

Aracaju, 14 de abril de 2020.

Eliana de Matos
Gerente-Geral de Controle Finaneiro

Jaelson dos Santos Filho
Superintendente de Finanças Públicas

ANEXO IV
DEMONSTRATIVO DA CONCILIAÇÃO BANCÁRIA

ORGÃO/ENTIDADE	SECRETARIA DE ESTADO DA FAZENDA - GOVERNO DO ESTADO
DATA	31.12.2019
CONTA CONTÁBIL	111110204
BANCO	047 - BANCO DO ESTADO DE SERGIPE S/A
AGÊNCIA	014 - MATRIZ
TIPO DA CONTA	24 - PESSOA JURÍDICA
Nº C/CORRENTE	400.315-5 - TESOURO DO ESTADO C/MOVIMENTO

A) SALDO DO EXTRATO BANCÁRIO NO ÚLTIMO DIA DO MÊS-DISPONÍVEL	11.512.858,27	(+)
A) SALDO DO EXTRATO BANCÁRIO NO ÚLTIMO DIA DO MÊS-APLICADO	4.148.765,94	

B) DÉBITOS LANÇADOS NO RAZÃO, NÃO LANÇADOS PELO BANCO — - (-)

Data	Nº do documento	Valores

C) CRÉDITOS LANÇADOS NO RAZÃO, NÃO LANÇADOS PELO BANCO — - (+)

Data	Nº do documento	Valores

D) SUBTOTAL (-B+C) — - (+)

E) DÉBITOS LANÇADOS PELO BANCO, NÃO LANÇADOS NO RAZÃO — - (+)

Data	Histórico	Valores

F) CRÉDITOS LANÇADOS PELO BANCO, NÃO LANÇADOS NO RAZÃO — - (-)

Data	Histórico	Valores

G) SUBTOTAL (+E-F) — - (-)

H) SALDO DO EXTRATO AJUSTADO (A+D-G)	15.661.624,21
I) SALDO DO RAZÃO, NO ÚLTIMO DIA DO MÊS	15.661.624,21

ANEXO IV
DEMONSTRATIVO DA CONCILIAÇÃO BANCÁRIA

ORGÃO/ENTIDADE	SECRETARIA DE ESTADO DA FAZENDA - GOVERNO DO ESTADO
DATA	31.12.2019
CONTA CONTÁBIL	111110304
BANCO	047 - BANCO DO ESTADO DE SERGIPE S/A
AGÊNCIA	014 - matriz
TIPO DA CONTA	PESSOA JURÍDICA
Nº C/CORRENTE	395.084 - GOV.DO ESTADO C/CPAC

A) SALDO DO EXTRATO BANCÁRIO NO ÚLTIMO DIA DO MÊS-DISPONIVEL — 3.927,86 (+)

B) DÉBITOS LANÇADOS NO RAZÃO, NÃO LANÇADOS PELO BANCO — (-)

Data	Nº do documento	Valores

C) CRÉDITOS LANÇADOS NO RAZÃO, NÃO LANÇADOS PELO BANCO — (+)

Data	Nº do documento	Valores

D) SUBTOTAL (-B+C) — - (+)

E) DÉBITOS LANÇADOS PELO BANCO, NÃO LANÇADOS NO RAZÃO — (+)

Data	Histórico	Valores

F) CRÉDITOS LANÇADOS PELO BANCO, NÃO LANÇADOS NO RAZÃO — (-)

Data	Histórico	Valores

G) SUBTOTAL (+E-F) — - (-)

H) SALDO DO EXTRATO AJUSTADO (A+D-G)	3.927,86
I) SALDO DO RAZÃO, NO ÚLTIMO DIA DO MÊS	3.927,86

ANEXO IV
DEMONSTRATIVO DA CONCILIAÇÃO BANCÁRIA

ORGÃO/ENTIDADE	SECRETARIA DE ESTADO DA FAZENDA - GOVERNO DE SERGIPE
DATA	31.12.2019
CONTA CONTÁBIL	111112001
BANCO	104 - CAIXA ECONÔMICA FEDERAL
AGÊNCIA	059 - SERIGY
TIPO DA CONTA	PESSOA JURÍDICA
Nº C/CORRENTE	395.085-0 - GOV.ESTADO C/PROINVESTE

A) SALDO DO EXTRATO BANCÁRIO NO ÚLTIMO DIA DO MÊS- APLICADO	**65.304,33**	(+)
B) DÉBITOS LANÇADOS NO RAZÃO, NÃO LANÇADOS PELO BANCO		(-)

Data	Nº do documento	Valores

C) CRÉDITOS LANÇADOS NO RAZÃO, NÃO LANÇADOS PELO BANCO		(+)

Data	Nº do documento	Valores

D) SUBTOTAL (-B+C)	**-**	(+)
E) DÉBITOS LANÇADOS PELO BANCO, NÃO LANÇADOS NO RAZÃO		(+)

Data	Histórico	Valores

F) CRÉDITOS LANÇADOS PELO BANCO, NÃO LANÇADOS NO RAZÃO		(-)

Data	Histórico	Valores

G) SUBTOTAL (+E-F)	**-**	(-)
H) SALDO DO EXTRATO AJUSTADO (A+D-G)	**65.304,33**	
I) SALDO DO RAZÃO, NO ÚLTIMO DIA DO MÊS	**65.304,33**	

ANEXO IV
DEMONSTRATIVO DA CONCILIAÇÃO BANCÁRIA

ORGÃO/ENTIDADE	SECRETARIA DE ESTADO DA FAZENDA-GOVERNO DO ESTADO
DATA	31.12.2019
CONTA CONTÁBIL	111110304
BANCO	104 - CAIXA ECONÔMICA FEDERAL
AGÊNCIA	0059 - SERIGY
TIPO DA CONTA	PESSOA JURÍDICA
Nº C/CORRENTE	2013-4 - GOV.DO ESTADO DE SERGIPE- AGUAS DE SERGIPE

A) SALDO DO EXTRATO BANCÁRIO NO ÚLTIMO DIA DO MÊS-APLICADO	**7.211,08**	(+)
B) DÉBITOS LANÇADOS NO RAZÃO, NÃO LANÇADOS PELO BANCO		(-)

Data	Nº do documento	Valores

C) CRÉDITOS LANÇADOS NO RAZÃO, NÃO LANÇADOS PELO BANCO		(+)

Data	Nº do documento	Valores

D) SUBTOTAL (-B+C)	**-**	(+)
E) DÉBITOS LANÇADOS PELO BANCO, NÃO LANÇADOS NO RAZÃO	**-**	(+)

Data	Histórico	Valores

F) CRÉDITOS LANÇADOS PELO BANCO, NÃO LANÇADOS NO RAZÃO	**282,79**	(-)

Data	Histórico	Valores
31.01.2019	BLOQUEIOS LANÇADOS	

G) SUBTOTAL (+E-F)	**(282,79)**	(-)
H) SALDO DO EXTRATO AJUSTADO (A+D-G)	**7.493,87**	
I) SALDO DO RAZÃO, NO ÚLTIMO DIA DO MÊS	**7.493,87**	

ANEXO IV
DEMONSTRATIVO DA CONCILIAÇÃO BANCÁRIA

ORGÃO/ENTIDADE	SECRETARIA DE ESTADO DA FAZENDA - GOVERNO DO ESTADO
DATA	31.12.2019
CONTA CONTÁBIL	111110304
BANCO	104 - CAIXA ECONÔMICA FEDERAL
AGÊNCIA	059 - SERIGY
TIPO DA CONTA	PESSOA JURÍDICA
Nº C/CORRENTE	435.507- 6 - GOV.DO ESTADO- CPAC MINHA CASA MINHA VIDA

A) SALDO DO EXTRATO BANCÁRIO NO ÚLTIMO DIA DO MÊS	45.344,85	(+)
B) DÉBITOS LANÇADOS NO RAZÃO, NÃO LANÇADOS PELO BANCO		(-)

Data	Nº do documento	Valores

C) CRÉDITOS LANÇADOS NO RAZÃO, NÃO LANÇADOS PELO BANCO		(+)

Data	Nº do documento	Valores

D) SUBTOTAL (-B+C)	-	(+)
E) DÉBITOS LANÇADOS PELO BANCO, NÃO LANÇADOS NO RAZÃO		(+)

Data	Histórico	Valores

F) CRÉDITOS LANÇADOS PELO BANCO, NÃO LANÇADOS NO RAZÃO		(-)

Data	Histórico	Valores

G) SUBTOTAL (+E-F)	-	(-)
H) SALDO DO EXTRATO AJUSTADO (A+D-G)	45.344,85	
I) SALDO DO RAZÃO, NO ÚLTIMO DIA DO MÊS	45.344,85	

ANEXO IV
DEMONSTRATIVO DA CONCILIAÇÃO BANCÁRIA

ORGÃO/ENTIDADE	SECRETARIA DE ESTADO DA FAZENDA - GOVERNO DO ESTADO
DATA	31.12.2019
CONTA CONTÁBIL	111110304
BANCO	104 - CAIXA ECONÔMICA FEDERAL
AGÊNCIA	059 - SERIGY
TIPO DA CONTA	PESSOA JURÍDICA
Nº C/CORRENTE	383-3 - GOV.DO ESTADO C/EMP. DPL

A) SALDO DO EXTRATO BANCÁRIO NO ÚLTIMO DIA DO MÊS-DISPONIVEL	978,84	(+)
B) DÉBITOS LANÇADOS NO RAZÃO, NÃO LANÇADOS PELO BANCO		(-)

Data	Nº do documento	Valores

C) CRÉDITOS LANÇADOS NO RAZÃO, NÃO LANÇADOS PELO BANCO		(+)

Data	Nº do documento	Valores

D) SUBTOTAL (-B+C)	-	(+)
E) DÉBITOS LANÇADOS PELO BANCO, NÃO LANÇADOS NO RAZÃO		(+)

Data	Histórico	Valores

F) CRÉDITOS LANÇADOS PELO BANCO, NÃO LANÇADOS NO RAZÃO		(-)

Data	Histórico	Valores

G) SUBTOTAL (+E-F)	-	(-)
H) SALDO DO EXTRATO AJUSTADO (A+D-G)	978,84	
I) SALDO DO RAZÃO, NO ÚLTIMO DIA DO MÊS	978,84	

ANEXO IV
DEMONSTRATIVO DA CONCILIAÇÃO BANCÁRIA

ORGÃO/ENTIDADE	SECRETARIA DE ESTADO DA FAZENDA - GOVERNO DO ESTADO
DATA	31.12.2019
CONTA CONTÁBIL	111110317 e 111112001
BANCO	047 - BANCO DO ESTADO DE SERGIPE S/A
AGÊNCIA	014 - MATRIZ
TIPO DA CONTA	24 - PESSOA JURÍDICA
Nº C/CORRENTE	406.362-0 - GOV.DO ESTADO C/IMP.RENDA

A) SALDO DO EXTRATO BANCÁRIO NO ÚLTIMO DIA DO MÊS- DISPONÍVEL	**3.242.188,29**	(+)
A) SALDO DO EXTRATO BANCÁRIO NO ÚLTIMO DIA DO MÊS-APLICADO	**57.442.517,69**	(+)
B) DÉBITOS LANÇADOS NO RAZÃO, NÃO LANÇADOS PELO BANCO		(-)

Data	Nº do documento	Valores

C) CRÉDITOS LANÇADOS NO RAZÃO, NÃO LANÇADOS PELO BANCO	-	(+)

Data	Nº do documento	Valores

D) SUBTOTAL (-B+C)	-	(+)
E) DÉBITOS LANÇADOS PELO BANCO, NÃO LANÇADOS NO RAZÃO	-	(+)

Data	Histórico	Valores

F) CRÉDITOS LANÇADOS PELO BANCO, NÃO LANÇADOS NO RAZÃO		(-)

Data	Histórico	Valores

G) SUBTOTAL (+E-F)	-	(-)
H) SALDO DO EXTRATO AJUSTADO (A+D-G)	**60.684.705,98**	
I) SALDO DO RAZÃO, NO ÚLTIMO DIA DO MÊS	**60.684.705,98**	

ANEXO IV
DEMONSTRATIVO DA CONCILIAÇÃO BANCÁRIA

ORGÃO/ENTIDADE	SECRETARIA DE ESTADO DA FAZENDA - GOVERNO DE SERGIPE
DATA	31.12.2019
CONTA CONTÁBIL	111112001
BANCO	001 - BANCO DO BRASIL S/A
AGÊNCIA	3611-0 - SETOR PÚBLICO
TIPO DA CONTA	PESSOA JURÍDICA
Nº C/CORRENTE	5.670-7 - GOV.DO ESTADO C/FDO.PART.DOS ESTADOS

A) SALDO DO EXTRATO BANCÁRIO NO ÚLTIMO DIA DO MÊS-APLICADO	**836.312,44**	(+)
B) DÉBITOS LANÇADOS NO RAZÃO, NÃO LANÇADOS PELO BANCO		(-)

Data	Nº do documento	Valores

C) CRÉDITOS LANÇADOS NO RAZÃO, NÃO LANÇADOS PELO BANCO		(+)

Data	Nº do documento	Valores

D) SUBTOTAL (-B+C)	-	(+)
E) DÉBITOS LANÇADOS PELO BANCO, NÃO LANÇADOS NO RAZÃO		(+)

Data	Histórico	Valores

F) CRÉDITOS LANÇADOS PELO BANCO, NÃO LANÇADOS NO RAZÃO		(-)

Data	Histórico	Valores

G) SUBTOTAL (+E-F)	-	(-)
H) SALDO DO EXTRATO AJUSTADO (A+D-G)	**836.312,44**	
I) SALDO DO RAZÃO, NO ÚLTIMO DIA DO MÊS	**836.312,44**	

ANEXO IV
DEMONSTRATIVO DA CONCILIAÇÃO BANCÁRIA

ORGÃO/ENTIDADE	SECRETARIA DE ESTADO DA FAZENDA - GOVERNO DE SERGIPE
DATA	31.12.2019
CONTA CONTÁBIL	111112001
BANCO	001 - BANCO DO BRASIL S/A
AGÊNCIA	3611-0 - SETOR PÚBLICO
TIPO DA CONTA	PESSOA JURÍDICA
Nº C/CORRENTE	5.671-5 - GOV.DO ESTADO C/IPI - EXPORTAÇÃO

A) SALDO DO EXTRATO BANCÁRIO NO ÚLTIMO DIA DO MÊS-APLICADO	**186.416,94**	(+)
B) DÉBITOS LANÇADOS NO RAZÃO, NÃO LANÇADOS PELO BANCO		(-)

Data	Nº do documento	Valores

C) CRÉDITOS LANÇADOS NO RAZÃO, NÃO LANÇADOS PELO BANCO		(+)

Data	Nº do documento	Valores

D) SUBTOTAL (-B+C)		(+)
E) DÉBITOS LANÇADOS PELO BANCO, NÃO LANÇADOS NO RAZÃO	-	(+)

Data	Histórico	Valores

F) CRÉDITOS LANÇADOS PELO BANCO, NÃO LANÇADOS NO RAZÃO		(-)

Data	Histórico	Valores

G) SUBTOTAL (+E-F)	-	(-)
H) SALDO DO EXTRATO AJUSTADO (A+D-G)	-	
I) SALDO DO RAZÃO, NO ÚLTIMO DIA DO MÊS	**186.416,94**	

ANEXO IV
DEMONSTRATIVO DA CONCILIAÇÃO BANCÁRIA

ORGÃO/ENTIDADE	SECRETARIA DE ESTADO DA FAZENDA - GOVERNO DO ESTADO
DATA	31.12.2019
CONTA CONTÁBIL	111112001
BANCO	001 - BANCO DO BRASIL S/A
AGÊNCIA	3611-0 - SETOR PÚBLICO
TIPO DA CONTA	PESSOA JURÍDICA
Nº C/CORRENTE	5.672-3 - GOV.DO ESTADO C/COMP.RECURSOS MINERAIS

A) SALDO DO EXTRATO BANCÁRIO NO ÚLTIMO DIA DO MÊS-APLICADO	**628.110,80**	(+)
B) DÉBITOS LANÇADOS NO RAZÃO, NÃO LANÇADOS PELO BANCO		(-)

Data	Nº do documento	Valores

C) CRÉDITOS LANÇADOS NO RAZÃO, NÃO LANÇADOS PELO BANCO		(+)

Data	Nº do documento	Valores

D) SUBTOTAL (-B+C)	-	(+)
E) DÉBITOS LANÇADOS PELO BANCO, NÃO LANÇADOS NO RAZÃO		(+)

Data	Histórico	Valores

F) CRÉDITOS LANÇADOS PELO BANCO, NÃO LANÇADOS NO RAZÃO		(-)

Data	Histórico	Valores

G) SUBTOTAL (+E-F)	-	(-)
H) SALDO DO EXTRATO AJUSTADO (A+D-G)	**628.110,80**	
I) SALDO DO RAZÃO, NO ÚLTIMO DIA DO MÊS	**628.110,80**	

ANEXO IV
DEMONSTRATIVO DA CONCILIAÇÃO BANCÁRIA

ORGÃO/ENTIDADE	SECRETARIIA DE ESTADO DA FAZENDA - GOVERNO DO ESTADO
DATA	31.12.2019
CONTA CONTÁBIL	111112001
BANCO	001 - BANCO DO BRASIL S/A
AGÊNCIA	3611-0 - SETOR PÚBLICO
TIPO DA CONTA	PESSOA JURÍDICA
Nº C/CORRENTE	5.673-1 - GOV.DO ESTADO C/COMP.RECURSOS HÍDRICOS

A) SALDO DO EXTRATO BANCÁRIO NO ÚLTIMO DIA DO MÊS-APLICADO	**868.503,65**	(+)
B) DÉBITOS LANÇADOS NO RAZÃO, NÃO LANÇADOS PELO BANCO		(-)

Data	Nº do documento	Valores

C) CRÉDITOS LANÇADOS NO RAZÃO, NÃO LANÇADOS PELO BANCO		(+)

Data	Nº do documento	Valores

D) SUBTOTAL (-B+C)	-	(+)
E) DÉBITOS LANÇADOS PELO BANCO, NÃO LANÇADOS NO RAZÃO		(+)

Data	Histórico	Valores

F) CRÉDITOS LANÇADOS PELO BANCO, NÃO LANÇADOS NO RAZÃO		(-)

Data	Histórico	Valores

G) SUBTOTAL (+E-F)	-	(-)
H) SALDO DO EXTRATO AJUSTADO (A+D-G)	**868.503,65**	
I) SALDO DO RAZÃO, NO ÚLTIMO DIA DO MÊS	**868.503,65**	

ANEXO IV
DEMONSTRATIVO DA CONCILIAÇÃO BANCÁRIA

ORGÃO/ENTIDADE	SECRETARIA DE ESTADO DA FAZENDA - GOVERNO DO ESTADO
DATA	31.12.2019
CONTA CONTÁBIL	111112001
BANCO	001 - BANCO DO BRASIL S/A
AGÊNCIA	3611-0 - SETOR PÚBLICO
TIPO DA CONTA	PESSOA JURÍDICA
Nº C/CORRENTE	5.674-X - GOV.DO ESTADO C/DESONERAÇÃO DE ICMS

A) SALDO DO EXTRATO BANCÁRIO NO ÚLTIMO DIA DO MÊS-APLICADO	**121,40**	(+)
B) DÉBITOS LANÇADOS NO RAZÃO, NÃO LANÇADOS PELO BANCO		(-)

Data	Nº do documento	Valores

C) CRÉDITOS LANÇADOS NO RAZÃO, NÃO LANÇADOS PELO BANCO		(+)

Data	Nº do documento	Valores

D) SUBTOTAL (-B+C)	-	(+)
E) DÉBITOS LANÇADOS PELO BANCO, NÃO LANÇADOS NO RAZÃO		(+)

Data	Histórico	Valores

F) CRÉDITOS LANÇADOS PELO BANCO, NÃO LANÇADOS NO RAZÃO		(-)

Data	Histórico	Valores

G) SUBTOTAL (+E-F)	-	(-)
H) SALDO DO EXTRATO AJUSTADO (A+D-G)	**121,40**	
I) SALDO DO RAZÃO, NO ÚLTIMO DIA DO MÊS	**121,40**	

ANEXO IV
DEMONSTRATIVO DA CONCILIAÇÃO BANCÁRIA

ORGÃO/ENTIDADE	SECRETARIA DE ESTADO DA FAZENDA-GOVERNO DO ESTADO
DATA	31.12.2019
CONTA CONTÁBIL	111110302 e 111112001
BANCO	001 - BANCO DO BRASIL S/A
AGÊNCIA	3611-0 - SETOR PÚBLICO
TIPO DA CONTA	PESSOA JURÍDICA
Nº C/CORRENTE	5.675-8 - GOV.DO ESTADO C/ICMS SUBST.TRUTÁRIA

A) SALDO DO EXTRATO BANCÁRIO NO ÚLTIMO DIA DO MÊS-DISPONÍVEL	**284.772,26**	(+)
A) SALDO DO EXTRATO BANCÁRIO NO ÚLTIMO DIA DO MÊS-APLICADO	**122.784,04**	(+)
B) DÉBITOS LANÇADOS NO RAZÃO, NÃO LANÇADOS PELO BANCO		(-)

Data	Nº do documento	Valores

C) CRÉDITOS LANÇADOS NO RAZÃO, NÃO LANÇADOS PELO BANCO		(+)

Data	Nº do documento	Valores

D) SUBTOTAL (-B+C)	-	(+)
E) DÉBITOS LANÇADOS PELO BANCO, NÃO LANÇADOS NO RAZÃO	-	(+)

Data	Histórico	Valores

F) CRÉDITOS LANÇADOS PELO BANCO, NÃO LANÇADOS NO RAZÃO		(-)

Data	Histórico	Valores

G) SUBTOTAL (+E-F)	-	(-)
H) SALDO DO EXTRATO AJUSTADO (A+D-G)	**407.556,30**	
I) SALDO DO RAZÃO, NO ÚLTIMO DIA DO MÊS	**407.556,30**	

ANEXO IV
DEMONSTRATIVO DA CONCILIAÇÃO BANCÁRIA

ORGÃO/ENTIDADE	SECRETARIA DE ESTADO DA FAZENDA - GOVERNO DO ESTADO
DATA	31.12.2019
CONTA CONTÁBIL	111112001
BANCO	001 - BANCO DO BRASIL S/A
AGÊNCIA	3611-0 - SETOR PÚBLICO
TIPO DA CONTA	PESSOA JURÍDICA
Nº C/CORRENTE	5.676-6 - GOV.DO ESTADO C/ROYALTIES/FDO.PETRÓLEO

A) SALDO DO EXTRATO BANCÁRIO NO ÚLTIMO DIA DO MÊS-APLICADO	**143.788.686,85**	(+)
B) DÉBITOS LANÇADOS NO RAZÃO, NÃO LANÇADOS PELO BANCO		(-)

Data	Nº do documento	Valores

C) CRÉDITOS LANÇADOS NO RAZÃO, NÃO LANÇADOS PELO BANCO		(+)

Data	Nº do documento	Valores

D) SUBTOTAL (-B+C)	-	(+)
E) DÉBITOS LANÇADOS PELO BANCO, NÃO LANÇADOS NO RAZÃO		(+)

Data	Histórico	Valores

F) CRÉDITOS LANÇADOS PELO BANCO, NÃO LANÇADOS NO RAZÃO		(-)

Data	Histórico	Valores

G) SUBTOTAL (+E-F)	-	(-)
H) SALDO DO EXTRATO AJUSTADO (A+D-G)	**143.788.686,85**	
I) SALDO DO RAZÃO, NO ÚLTIMO DIA DO MÊS	**143.788.686,85**	

ANEXO IV
DEMONSTRATIVO DA CONCILIAÇÃO BANCÁRIA

ORGÃO/ENTIDADE	SECRETARIA DE ESTADO DA FAZENDA - GOVERNO DE SERGIPE
DATA	31.12.2019
CONTA CONTÁBIL	111112001
BANCO	001 - BANCO DO BRASIL S/A
AGÊNCIA	3611-0 - SETOR PÚBLICO
TIPO DA CONTA	PESSOA JURÍDICA
Nº C/CORRENTE	5.678-2 -GOV.DO ESTADO C/CIDE

A) SALDO DO EXTRATO BANCÁRIO NO ÚLTIMO DIA DO MÊS-APLICADO	3.057.093,30	(+)
B) DÉBITOS LANÇADOS NO RAZÃO, NÃO LANÇADOS PELO BANCO		(-)

Data	Nº do documento	Valores

C) CRÉDITOS LANÇADOS NO RAZÃO, NÃO LANÇADOS PELO BANCO		(+)

Data	Nº do documento	Valores

D) SUBTOTAL (-B+C)	-	(+)
E) DÉBITOS LANÇADOS PELO BANCO, NÃO LANÇADOS NO RAZÃO		(+)

Data	Histórico	Valores

F) CRÉDITOS LANÇADOS PELO BANCO, NÃO LANÇADOS NO RAZÃO		(-)

Data	Histórico	Valores

G) SUBTOTAL (+E-F)	-	(-)
H) SALDO DO EXTRATO AJUSTADO (A+D-G)	3.057.093,30	
I) SALDO DO RAZÃO, NO ÚLTIMO DIA DO MÊS	3.057.093,30	

ANEXO IV
DEMONSTRATIVO DA CONCILIAÇÃO BANCÁRIA

ORGÃO/ENTIDADE	SECRETARIA DE ESTADO DA FAZENDA-GOVERNO DO ESTADO
DATA	31.12.2019
CONTA CONTÁBIL	111110302 e 111112001
BANCO	001 - BANCO DO BRASIL S/A
AGÊNCIA	3611-0 - SETOR PÚBLICO
TIPO DA CONTA	PESSOA JURÍDICA
Nº C/CORRENTE	5.681-2 - GOV.DO ESTADO C/TRIBUTOS-TRANSITÓRIA

A) SALDO DO EXTRATO BANCÁRIO NO ÚLTIMO DIA DO MÊS-DISPONIVEL	1.627.540,26	(+)
A) SALDO DO EXTRATO BANCÁRIO NO ÚLTIMO DIA DO MÊS-APLICADO	117.842,68	(+)
B) DÉBITOS LANÇADOS NO RAZÃO, NÃO LANÇADOS PELO BANCO		(-)

Data	Nº do documento	Valores

C) CRÉDITOS LANÇADOS NO RAZÃO, NÃO LANÇADOS PELO BANCO		(+)

Data	Nº do documento	Valores

D) SUBTOTAL (-B+C)	-	(+)
E) DÉBITOS LANÇADOS PELO BANCO, NÃO LANÇADOS NO RAZÃO	-	(+)

Data	Histórico	Valores

F) CRÉDITOS LANÇADOS PELO BANCO, NÃO LANÇADOS NO RAZÃO		(-)

Data	Histórico	Valores

G) SUBTOTAL (+E-F)	-	(-)
H) SALDO DO EXTRATO AJUSTADO (A+D-G)	1.745.382,94	
I) SALDO DO RAZÃO, NO ÚLTIMO DIA DO MÊS	1.745.382,94	

ANEXO IV
DEMONSTRATIVO DA CONCILIAÇÃO BANCÁRIA

ORGÃO/ENTIDADE	SECRETARIA DE ESTADO DA FAZENDA-GOVERNO DO ESTADO
DATA	31.12.2019
CONTA CONTÁBIL	111110302 e 111112001
BANCO	001 - BANCO DO BRASIL S/A
AGÊNCIA	3611-0 - SETOR PÚBLICO
TIPO DA CONTA	PESSOA JURÍDICA
Nº C/CORRENTE	5.679-0 - GOV.DO ESTADO C/SIMPLES NACIONAL

A) SALDO DO EXTRATO BANCÁRIO NO ÚLTIMO DIA DO MÊS	**151.859,19**	(+)
A) SALDO DO EXTRATO BANCÁRIO NO ÚLTIMO DIA DO MÊS	**235.419,86**	(+)
B) DÉBITOS LANÇADOS NO RAZÃO, NÃO LANÇADOS PELO BANCO		(-)

Data	Nº do documento	Valores

C) CRÉDITOS LANÇADOS NO RAZÃO, NÃO LANÇADOS PELO BANCO		(+)

Data	Nº do documento	Valores

D) SUBTOTAL (-B+C)	-	(+)
E) DÉBITOS LANÇADOS PELO BANCO, NÃO LANÇADOS NO RAZÃO	-	(+)

Data	Histórico	Valores

F) CRÉDITOS LANÇADOS PELO BANCO, NÃO LANÇADOS NO RAZÃO	-	(-)

Data	Histórico	Valores

G) SUBTOTAL (+E-F)	-	(-)
H) SALDO DO EXTRATO AJUSTADO (A+D-G)	**387.279,05**	
I) SALDO DO RAZÃO, NO ÚLTIMO DIA DO MÊS	**387.279,05**	

ANEXO IV
DEMONSTRATIVO DA CONCILIAÇÃO BANCÁRIA

ORGÃO/ENTIDADE	SECRETARIA DE ESTADO DA FAZENDA - GOVERNO DO ESTADO
DATA	31.12.2019
CONTA CONTÁBIL	111112004
BANCO	104 - CAIXA ECONÔMICA FEDERAL
AGÊNCIA	0059 - SERIGY
TIPO DA CONTA	013 - POUPANÇA
Nº C/CORRENTE	9.999-9 - GOVERNO DO ESTADO DE SERGIPE

A) SALDO DO EXTRATO BANCÁRIO NO ÚLTIMO DIA DO MÊS-POUPANÇA	**26.252.609,61**	(+)
B) DÉBITOS LANÇADOS NO RAZÃO, NÃO LANÇADOS PELO BANCO		(-)

Data	Nº do documento	Valores

C) CRÉDITOS LANÇADOS NO RAZÃO, NÃO LANÇADOS PELO BANCO		(+)

Data	Nº do documento	Valores

D) SUBTOTAL (-B+C)	-	(+)
E) DÉBITOS LANÇADOS PELO BANCO, NÃO LANÇADOS NO RAZÃO		(+)

Data	Histórico	Valores

F) CRÉDITOS LANÇADOS PELO BANCO, NÃO LANÇADOS NO RAZÃO		(-)

Data	Histórico	Valores

G) SUBTOTAL (+E-F)	-	(-)
H) SALDO DO EXTRATO AJUSTADO (A+D-G)	**26.252.609,61**	
I) SALDO DO RAZÃO, NO ÚLTIMO DIA DO MÊS	**26.252.609,61**	

ANEXO IV
DEMONSTRATIVO DA CONCILIAÇÃO BANCÁRIA

ORGÃO/ENTIDADE	SECRETARIA DE ESTADO DA FAZENDA-GOVERNO DO ESTADO
DATA	31.12.2019
CONTA CONTÁBIL	111112001
BANCO	104 - CAIXA ECONÔMICA FEDERAL
AGÊNCIA	0059 - SERIGY
TIPO DA CONTA	PESSOA JURÍDICA
Nº C/CORRENTE	6.250-0 - GOV.DO ESTADO DE SERGIPE

A) SALDO DO EXTRATO BANCÁRIO NO ÚLTIMO DIA DO MÊS-APLICADO	780.240,05	(+)
B) DÉBITOS LANÇADOS NO RAZÃO, NÃO LANÇADOS PELO BANCO		(-)

Data	Nº do documento	Valores

C) CRÉDITOS LANÇADOS NO RAZÃO, NÃO LANÇADOS PELO BANCO		(+)

Data	Nº do documento	Valores

D) SUBTOTAL (-B+C)	-	(+)
E) DÉBITOS LANÇADOS PELO BANCO, NÃO LANÇADOS NO RAZÃO		(+)

Data	Histórico	Valores

F) CRÉDITOS LANÇADOS PELO BANCO, NÃO LANÇADOS NO RAZÃO		(-)

Data	Histórico	Valores

G) SUBTOTAL (+E-F)	-	(-)
H) SALDO DO EXTRATO AJUSTADO (A+D-G)	780.240,05	
I) SALDO DO RAZÃO, NO ÚLTIMO DIA DO MÊS	780.240,05	

ANEXO IV
DEMONSTRATIVO DA CONCILIAÇÃO BANCÁRIA

ORGÃO/ENTIDADE	SECRETARIA DE ESTADO DA FAZENDA-GOVERNO DO ESTADO
DATA	31.12.2019
CONTA CONTÁBIL	111110302
BANCO	001 - BANCO DO BRASIL S/A
AGÊNCIA	3611-0 - SETOR PÚBLICO
TIPO DA CONTA	PESSOA JURÍDICA
Nº C/CORRENTE	6.800-4-GOV.DO ESTADO C/VIRTUAL

A) SALDO DO EXTRATO BANCÁRIO NO ÚLTIMO DIA DO MÊS-APLICADO	354,95	(+)
B) DÉBITOS LANÇADOS NO RAZÃO, NÃO LANÇADOS PELO BANCO		(-)

Data	Nº do documento	Valores

C) CRÉDITOS LANÇADOS NO RAZÃO, NÃO LANÇADOS PELO BANCO		(+)

Data	Nº do documento	Valores

D) SUBTOTAL (-B+C)	-	(+)
E) DÉBITOS LANÇADOS PELO BANCO, NÃO LANÇADOS NO RAZÃO		(+)

Data	Histórico	Valores

F) CRÉDITOS LANÇADOS PELO BANCO, NÃO LANÇADOS NO RAZÃO		(-)

Data	Histórico	Valores

G) SUBTOTAL (+E-F)	-	(-)
H) SALDO DO EXTRATO AJUSTADO (A+D-G)	354,95	
I) SALDO DO RAZÃO, NO ÚLTIMO DIA DO MÊS	354,95	

Aracaju, 14 de abril de 2020.

Eliana de Matos
Gerente-Geral de Controle Finaneiro

Jaelson dos Santos Filho
Superintendente de Finanças Públicas

2 – Extratos bancários de todas as Contas-Correntes e de Aplicação Financeira do Tesouro Estadual

EM BRANCO

Nº 660

Banese

Agência 014 **Tipo** 24 **Conta** 400315-5
SECRETARIA DE ESTADO DA FAZENDA

Saldos e extratos

Saldos e crédito disponível

Saldos (R$)		Crédito pré-aprovado (R$)	
Da conta	11.512.858,27 +	Crédito Rápido	0,00
Aplicações disponíveis para saque	4.148.765,94 +		
Limite empresarial	0,00		
Bloqueado			
Débito programado	0,00		
Disponível para saque	**15.661.624,21 +**		
Valores aplicados		**Saldos bloqueados**	
CDB AUTOMÁTICO	4.148.765,94 +	Judicial	
		Indeterminado	

Extrato de conta corrente

Tipo de consulta

Por período
Por tipo de lançamento : Todos

Agrupar Transações

DEPÓSITO INTELIGENTE DEP CHEQUE LIB SAQUEPAGUE - DEP DINHEIRO

Período Solicitado: 31/12/2019 a 31/12/2019 Saldo Anterior: 11.024.745,48 +

Data	Local	Histórico	Documento	Valor (R$)	Saldo da conta (R$)	Ver
31/12/2019		RECEB CONTAS	900607	3.167,92 +	11.027.913,40 +	
31/12/2019		RECEB CONTAS	900607	39.418,79 +	11.067.332,19 +	
31/12/2019		RECEB CONTAS	900607	671,53 +	11.068.003,72 +	
31/12/2019		RECEB CONTAS	900607	756,87 +	11.068.760,59 +	
31/12/2019		RECEB CONTAS	900607	2.965,71 +	11.071.726,30 +	
31/12/2019		RECEB CONTAS	900607	651,89 +	11.072.378,19 +	
31/12/2019		RECEB CONTAS	900607	120,17 +	11.072.498,36 +	
31/12/2019		RECEB CONTAS	900607	686,12 +	11.073.184,48 +	
31/12/2019		RECEB CONTAS	900607	120,21 +	11.073.304,69 +	
31/12/2019		TED SPB-STR	121522	92.641,83 +	11.165.946,52 +	
31/12/2019		REPASSE GNRE	121521	2.675,23 +	11.168.621,75 +	
31/12/2019		REPASSE GNRE	121520	85.323,83 +	11.253.945,58 +	
31/12/2019		REPASSE GNRE	121519	217.629,83 +	11.471.575,41 +	
31/12/2019		REPASSE DAE	121523	42.201,81 +	11.513.777,22 +	
31/12/2019		BLOQ JUDICIAL	13	618,95 -	11.513.158,27 +	
31/12/2019		BLOQ JUDICIAL		300,00 -	11.512.858,27 +	

Nº 661

CAIXA

:: Extrato das Contas Individuais

Origem do Extrato: GOVCONTA CAIXA
GovConta CAIXA: 59600047
Conta Referência: 0059/013/00395084-4
Nome: SECRETARIA ESTADO FAZENDA
Período: de: 01/12/2019 até: 31/12/2019

Data Mov	Nr. Doc.	Histórico	Taxa	Valor (R$)	Saldo (R$)
01/12/2019	-	SALDO ANTERIOR			3.916,08C
17/12/2019	000000	REM BASICA	0,00000000	0,00	3.916,08C
17/12/2019	000000	CRED JUROS	0,00500000	1,27C	3.917,35C
17/12/2019	000000	REM BASICA	0,00000000	0,00	3.917,35C
17/12/2019	000000	CRED JUROS	0,00287100	10,51C	3.927,86C
31/12/2019	-	SALDO FINAL			3.927,86C

Fls: 662

CAIXA

Extrato Fundo de Investimento

Para simples verificação

Nome da Agência	Código	Operação	Emissão
SERIGY, SE	0059	0055	03/01/2020

Fundo	CNPJ do Fundo	Início das Atividades do Fundo
CAIXA FIC PRATICO RENDA FIXA CURTO	00.834.074/0001-23	02/10/1995

Rentabilidade do Fundo

No Mês(%)	No Ano(%)	Nos Últimos 12 Meses(%)	Cota em: 29/11/2019	Cota em: 31/12/2019
0,0491	0,9805	0,9805	5,971724	5,974659

Administradora

Nome	Endereço	CNPJ da Administradora
Caixa Econômica Federal	SBS - Quadra 04 - Lotes 3/4 - Brasília/DF	00.360.305/0001-04

Cliente

Nome	CPF/CNPJ	Conta Corrente	Mês/Ano	Folha
ESTADO DE SERGIPE ADMINISTRACA	13.128.798/0001-01	006.00002013-4	12/2019	01/01

Análise do Perfil do Investidor	Data da Avaliação

Resumo da Movimentação

Histórico	Valor em R$	Qtde de Cotas
Saldo Anterior	273,15C	45,741066
Aplicações	7.007.146,55C	1.173.025,865814
Resgates	7.000.315,23D	1.171.864,664274
Rendimento Bruto no Mês	106,61C	
IRRF	0,00	
IOF	0,00	
Taxa de Saída	0,00	
Saldo Bruto*	7.211,08C	1.206,942605
Resgate Bruto em Trânsito*	0,00	

(*) Valor sujeito à tributação, conforme legislação em vigor

Movimentação Detalhada

Data	Histórico	Valor R$	Qtde de Cotas
12 / 12	APLICACAO	7.000.000,00C	1.171.829,552369
13 / 12	RESGATE	7.000.273,23D	1.171.857,633964
	IRRF	0,00	
	IOF	0,00	
16 / 12	APLICACAO	2.202,02C	368,616213
17 / 12	APLICACAO	4.944,53C	827,697231
26 / 12	RESGATE	42,00D	7,030310
	IRRF	0,00	
	IOF	0,00	

Dados de Tributação	Rendimento Base	IRRF
	0,00	0,00

Informações ao Cotista

Consulte seu extrato de fundos exclusivamente pelo Internet Banking CAIXA, de forma prática e segura, e beneficie-se de todas as vantagens que os serviços on-line lhe proporcionam. Fale com seu Gerente para solicitar a inibição do envio mensal do seu extrato pelos Correios. Além de reduzir suas despesas com impressão e postagem dos extratos, você contribui para preservação do meio-ambiente!

Prezado(a) Cotista, compareça à sua agência de relacionamento e cadastre ou atualize seu endereço de e-mail.

Serviço de Atendimento ao Cotista

SAC:	Endereço para Correspondência:
0800 726 0101	Caixa Postal 72624, São Paulo/SP CEP: 01405-001
Ouvidoria:	Endereço Eletrônico:
0800 725 7474	https://www1.caixa.gov.br/atendimento/telefones_da_caixa.asp
Acesse o site da CAIXA: www.caixa.gov.br	

SERGIPE GOVERNO DO ESTADO

Nº 663

- 663 -

Contas Anuais 2019

CAIXA

Extrato Fundo de Investimento

Para simples verificação

Nome da Agência	Código	Operação	Emissão
SERIGY, SE	0059	0055	11/01/2020

Fundo	CNPJ do Fundo	Início das Atividades do Fundo
CAIXA FIC PRATICO RENDA FIXA CURTO	00.834.074/0001-23	02/10/1995

Rentabilidade do Fundo

No Mês(%)	No Ano(%)	Nos Últimos 12 Meses(%)	Cota em: 29/11/2019	Cota em: 31/12/2019
0,0491	0,9805	0,9805	5,971724	5,974659

Administradora

Nome	Endereço	CNPJ da Administradora
Caixa Econômica Federal	SBS - Quadra 04 - Lotes 3/4 - Brasília/DF	00.360.305/0001-04

Cliente

Nome	CPF/CNPJ	Conta Corrente	Mês/Ano	Folha
SECRETARIA DE ESTADO DA FAZENDA	13.128.798/0011-75	006.00395085-0	12/2019	01/01

Análise do Perfil do Investidor — *Data da Avaliação*

Resumo da Movimentação

Histórico	Valor em R$	Qtde de Cotas
Saldo Anterior	10.617,19C	1.777,910089
Aplicações	65.079,02C	10.894,022122
Resgates	10.404,40D	1.741,714486
Rendimento Bruto no Mês	12,52C	
IRRF	0,00	
IOF	0,00	
Taxa de Saída	0,00	
Saldo Bruto*	65.304,33C	10.930,217725
Resgate Bruto em Trânsito*	0,00	

(*) Valor sujeito à tributação, conforme legislação em vigor

Movimentação Detalhada

Data	Histórico	Valor R$	Qtde de Cotas
12 / 12	APLICACAO	17.866,78C	2.990,974401
13 / 12	RESGATE	10.404,40D	1.741,714486
	IRRF	0,00	
	IOF	0,00	
16 / 12	APLICACAO	28.488,23C	4.768,904675
20 / 12	APLICACAO	2.172,56C	363,662415
23 / 12	APLICACAO	15.450,45C	2.586,193909
26 / 12	APLICACAO	1.101,00C	184,286720

Dados de Tributação

Rendimento Base	IRRF
0,00	0,00

Informações ao Cotista

Consulte seu extrato de fundos exclusivamente pelo Internet Banking CAIXA, de forma prática e segura, e beneficie-se de todas as vantagens que os serviços on-line lhe proporcionam. Fale com seu Gerente para solicitar a inibição do envio mensal do seu extrato pelos Correios. Além de reduzir suas despesas com impressão e postagem dos extratos, você contribui para preservação do meio-ambiente!

Prezado(a) Cotista, compareça à sua agência de relacionamento e cadastre ou atualize

SERGIPE GOVERNO DO ESTADO

Fls. 664

- 664 -

Contas Anuais 2019

Nº 665

Page 1 of 1

CAIXA

:: Extrato das Contas Individuais

Origem do Extrato:	GOVCONTA CAIXA
GovConta CAIXA:	59600047
Conta Referência:	0059/013/00435507-9
Nome:	SECRETARIA ESTADO FAZENDA
Período:	de: 01/12/2019 até: 31/12/2019

Data Mov	Nr. Doc.	Histórico	Taxa	Valor (R$)	Saldo (R$)
01/12/2019	-	SALDO ANTERIOR			45.199,98C
11/12/2019	000000	REM BASICA	0,00000000	0,00	45.199,98C
11/12/2019	000000	CRED JUROS	0,00500000	35,47C	45.235,45C
11/12/2019	000000	REM BASICA	0,00000000	0,00	45.235,45C
11/12/2019	000000	CRED JUROS	0,00287100	109,40C	45.344,85C
31/12/2019	-	SALDO FINAL			45.344,85C

https://govconta.caixa.gov.br/sigov/extrato/...

03/01/2020 GovConta Caixa

CAIXA

:: Extrato das Contas Individuais

Origem do Extrato:	GOVCONTA CAIXA
GovConta CAIXA:	59600047
Conta Referência:	0059/006/00000383-3
Nome:	ESTADO DE SERGIPE ADMINISTRACA
Período:	de: 01/12/2019 até: 31/12/2019

Data Mov	Nr. Doc.	Histórico	Valor (R$)	Saldo (R$)
00037 - Não foram realizadas transações no período consultado				
31/12/2019	-	SALDO		978,84C

IMPRIMIR FECHAR

Nº 667

Banese

Agência 014 Tipo 24 Conta 406362-0
SEFAZ

Saldos e extratos

Saldos e crédito disponível

Saldos (R$)		Crédito pré-aprovado (R$)	
Da conta	3.242.188,29 +	Crédito Rápido	0,00
Aplicações disponíveis para saque	57.442.517,69 +		
Limite empresarial	0,00		
Bloqueado	4.836,31		
Débito programado	0,00		
Disponível para saque	**60.684.705,98 +**		
Valores aplicados		**Saldos bloqueados**	
CDB AUTOMÁTICO	57.442.517,69 +	Judicial	4.836,31

Extrato de conta corrente

Tipo de consulta

Por período

Por tipo de lançamento: Todos

Período Solicitado: 30/12/2019 a 31/12/2019 Saldo Anterior: 16,65 +

Data	Local	Histórico	Documento	Valor (R$)	Saldo da conta (R$)	Ver
30/12/2019	Plat. de Negócios 014	TRANSF ON-LINE 014 24405943-8 ESTADO DE SERGIPE	14013	3.241.917,32 +	3.241.933,97 +	
30/12/2019		TRANSF DA CONTA UNICA 047 0014 00024405460 ESTADO DE SERGIPE 01312678800141B	400700	43,71 +	3.241.977,68 +	
30/12/2019		TRANSF DA CONTA UNICA 047 0014 00024405460 ESTADO DE SERGIPE 01312678800141B	400700	22,99 +	3.242.000,67 +	
30/12/2019		TRANSF DA CONTA UNICA 047 0014 00024405460 ESTADO DE SERGIPE 01312678800141B	400700	59,88 +	3.242.060,55 +	
30/12/2019		TRANSF DA CONTA UNICA 047 0014 00024405460 ESTADO DE SERGIPE 01312678800141B	400700	22,99 +	3.242.083,54 +	
30/12/2019		TRANSF DA CONTA UNICA 047 0014 00024405460 ESTADO DE SERGIPE 01312678800141B	400700	43,71 +	3.242.127,25 +	
30/12/2019		TRANSF DA CONTA UNICA 047 0014 00024405460 ESTADO DE SERGIPE 01312678800141B	400700	43,71 +	3.242.170,96 +	
30/12/2019		TRANSF DA CONTA UNICA 047 0014 00024405460 ESTADO DE SERGIPE 01312678800141B	400700	17,33 +	3.242.188,29 +	
30/12/2019		TRANSF DA CONTA UNICA 047 0014 00024405460 ESTADO DE SERGIPE 01312678800141B	400700	30.000.000,00 +	33.242.188,29 +	
30/12/2019		APLICAÇÃO CDB	[illegible]	[illegible].000.000,00 -	3.242.188,29 +	

Extrato conta corrente

GS3831044I000251027
31/12/2019 06:10:38

Cliente - Conta atual

Agência 3611-0
Conta corrente 5670-7 GOV EST FDO PART ESTADOS
Período do extrato de 27 / 12 / 2019 até 31 / 12 / 2019

Lançamentos

Dt. balancete	Dt. movimento	Ag. origem	Lote	Histórico	Documento	Valor R$	Saldo
29/12/2019							0,00 C
30/12/2019		0000	14011	952 FPE/FPM	350	11.891.568,94 C	
30/12/2019		0000	14011	952 FPE/FPM	350	132.161.656,03 C	
30/12/2019		0000	14175	976 TED-Pagamento Fornecedor	33.969.374	10.914,05 C	
				004 0000 72373730000553 BANCO DO NORDE			
30/12/2019		3330	18363	243 Ch Avulso entre Agências	9.496	4.753.638,04 D	
30/12/2019		0000	13011	350 COTA DAF-DEBITO	850	1.441.532,23 D	
30/12/2019		0000	13011	350 COTA DAF-DEBITO	850	28.830.644,78 D	
30/12/2019		0000	13349	115 Refinanc Lei 9496-Comis	19.229.193.010.100	64.858,99 D	
30/12/2019		0000	13170	112 D?bito Autorizado	103.640.800.100.562	254,38 D	
30/12/2019		0000	13170	112 D?bito Autorizado	103.640.800.100.562	525.785,75 D	
30/12/2019		0000	13105	438 TED	123.001	90.000.000,00 D	
				047 0014 01312879800117 5 ESTADO DE SER			
30/12/2019		0000	13105	438 TED	123.002	18.000.000,00 D	
				047 0014 01312879800117 5 ESTADO DE SER			
30/12/2019		0000	13113	310 Tar DOC/TED Eletr?nico	803.641.200.769.951	10,45 D	
				Cobrança referente 30/12/2019			
30/12/2019		0000	13113	310 Tar DOC/TED Eletr?nico	803.641.200.769.952	10,45 D	
				Cobrança referente 30/12/2019			
30/12/2019		0000	00000	345 BB C Prazo Admin Soberano	77	547.402,55 D	0,00 C
31/12/2019		0000	00000	999 S A L D O			0,00 C

Invest.com Resgate Autom. 836.312,44 C
Saldo 836.312,44 C
Juros 0,00
Data de Débito de Juros 31/12/2019
IOF 0,00
Data de Débito de IOF 02/01/2020

Saldo de fundos de investimento
S PUBLICO SOBERANO 836.312,44

OBSERVAÇÕES:

Transação efetuada com sucesso por: J4402905 ELIANA DE MATOS.

668

https://apni.bb.com.br/apni/...

G33831044100025h018
31/12/2019 08:05:19

Extrato conta corrente

Cliente - Conta atual

Agência 3511-0
Conta corrente 5571-5 GOV ESTADO-IPI EXPORTACAO
Período do extrato Mês atual

Lançamentos

Dt. balancete	Dt. movimento	Ag. origem	Lote	Histórico	Documento	Valor R$	Saldo
29/11/2019		0000	00000	000 Saldo Anterior			0,00 C
02/12/2019		0000	13105	438 TED	120.201	700.000,00 D	
				047 0014 01312679800117S ESTADO DE SER			
02/12/2019		0000	13113	310 Tar DOC/TED Eletr?nico	803.361.100.064.905	10,45 D	
				Cobrança referente 02/12/2019			
02/12/2019		0000	00000	855 BB C Prazo Admin Soberano	77	700.010,45 C	0,00 C
10/12/2019		0000	14011	953 IPI/EXPORTACAO	350	84.560,94 C	
10/12/2019		0000	14011	953 IPI/EXPORTACAO	350	26.166,98 C	
10/12/2019		0000	13011	350 COTA DAF-DEBITO	850	676,48 D	
10/12/2019		0000	13011	350 COTA DAF-DEBITO	850	225,49 D	
10/12/2019		0000	13011	350 COTA DAF-DEBITO	850	16.912,18 D	
10/12/2019		0000	13011	350 COTA DAF-DEBITO	850	5.637,39 D	
10/12/2019		0000	00000	345 BB C Prazo Admin Soberano	77	89.296,36 D	0,00 C
20/12/2019		0000	14011	953 IPI/EXPORTACAO	350	29.085,56 C	
20/12/2019		0000	14011	953 IPI/EXPORTACAO	350	9.695,19 C	
20/12/2019		0000	13011	350 COTA DAF-DEBITO	850	232,68 D	
20/12/2019		0000	13011	350 COTA DAF-DEBITO	850	77,56 D	
20/12/2019		0000	13011	350 COTA DAF-DEBITO	850	5.817,11 D	
20/12/2019		0000	13011	350 COTA DAF-DEBITO	850	1.939,03 D	
20/12/2019		0000	00000	345 BB C Prazo Admin Soberano	77	30.714,37 D	0,00 C
30/12/2019		0000	14011	953 IPI/EXPORTACAO	350	38.994,13 C	
30/12/2019		0000	14011	953 IPI/EXPORTACAO	350	12.998,04 C	
30/12/2019		0000	13011	350 COTA DAF-DEBITO	850	311,95 D	
30/12/2019		0000	13011	350 COTA DAF-DEBITO	850	103,98 D	
30/12/2019		0000	13011	350 COTA DAF-DEBITO	850	7.798,82 D	
30/12/2019		0000	13011	350 COTA DAF-DEBITO	850	2.599,60 D	
30/12/2019		0000	00000	345 BB C Prazo Admin Soberano	77	41.177,82 D	0,00 C
31/12/2019		0000	00000	999 S A L D O			0,00 C

Invest.com Resgate Autom.	186.416,94 C
Saldo	186.416,94 C
Juros	0,00
Data de Debito de Juros	31/12/2019
IOF	0,00
Data de Debito de IOF	02/01/2020

Saldo de fundos de investimento

S PUBLICO SOBERANO	186.416,94

OBSERVAÇÕES:

Transação efetuada com sucesso por: J4402905 ELIANA DE MATOS.

Nº 669

Nº 670

Extrato conta corrente

G338310441000251019
31/12/2019 06:05:55

Cliente - Conta atual

Agência	3611-0
Conta corrente	5672-3 GOV EST COMP REC MINERAIS
Período do extrato	Mês atual

Lançamentos

Dt. balancete	Dt. movimento	Ag. origem	Lote	Histórico	Documento	Valor R$	Saldo
19/11/2019		0000	00000	000 Saldo Anterior			0,00 C
12/12/2019		0000	14011	850 COTA DAF - CREDITO	350	183.820,49 C	
12/12/2019		0000	13011	350 COTA DAF-DEBITO	850	1.838,20 D	
12/12/2019		0000	00000	345 BB C Prazo Admin Soberano	77	181.982,29 D	0,00 C
20/12/2019		0000	14011	850 COTA DAF - CREDITO	350	118.850,18 C	
20/12/2019		0000	13011	350 COTA DAF-DEBITO	850	1.188,50 D	
20/12/2019		0000	00000	345 BB C Prazo Admin Soberano	77	117.661,68 D	0,00 C
31/12/2019		0000	00000	999 S A L D O			0,00 C

Invest.com Resgate Autom.	628.110,80 C
Saldo	628.110,80 C
Juros	0,00
Data de Debito de Juros	31/12/2019
IOF	0,00
Data de Debito de IOF	02/01/2020

Saldo de fundos de investimento

S PUBLICO SOBERANO	628.110,80

OBSERVAÇÕES :

Transação efetuada com sucesso por: J4402905 ELIANA DE MATOS.

G3383104410002511021
31/12/2019 05:06:51

Extrato conta corrente

Cliente - Conta atual

Agência 3611-0
Conta corrente 5873-1 GOV EST COMP REC HIDRICOS
Período do extrato Mês atual

Lançamentos

Dt. balancete	Dt. movimento	Ag. origem	Lote	Histórico	Documento	Valor R$	Saldo
28/11/2019		0000	00000	000 Saldo Anterior			0,00 C
30/12/2019		0000	14011	850 COTA DAF - CREDITO	350	268.182,00 C	
30/12/2019		0000	13011	350 COTA DAF-DEBITO	850	2.681,82 D	
30/12/2019		0000	00000	345 BB C Prazo Admin Soberano	77	265.500,18 D	0,00 C
31/12/2019		0000	00000	999 S A L D O			0,00 C

Invest.com Resgate Autom.	868.503,65 C
Saldo	868.503,65 C
Juros	0,00
Data de Debito de Juros	31/12/2019
IOF	0,00
Data de Debito de IOF	02/01/2020

Saldo de fundos de investimento

S PUBLICO SOBERANO	868.503,65

OBSERVAÇÕES:

Transação efetuada com sucesso por: J4402905 ELIANA DE MATOS.

Nº 671

G3383104410002501029
31/12/2019 08:11:58

Extrato conta corrente

Cliente - Conta atual

Agência	3611-0
Conta corrente	5574-X GOV EST DESONERACAO ICMS
Período do extrato	Mês atual

Lançamentos

Dt. balancete	Dt. movimento	Ag. origem	Lote	Histórico	Documento	Valor R$	Saldo
23/07/2019		0000	00000	000 Saldo Anterior			0,00 C
Invest.com Resgate Autom.							121,40 C
Saldo							121,40 C
Juros							0,00
Data de Debito de Juros							31/12/2019
IOF							0,00
Data de Debito de IOF							02/01/2020

Saldo de fundos de investimento

S.Público Automático	121,40

OBSERVAÇÕES:

Transação efetuada com sucesso por: J4402905 ELIANA DE MATOS.

Nº 672



Extrato conta corrente

G3383104410000251017
31/12/2019 08:04:07

Cliente - Conta atual

Agência	3611-0
Conta corrente	5675-8 GOV EST ICMS SUBST TRIB
Período do extrato	de 27 / 12 / 2019 até 31 / 12 / 2019

Lançamentos

Dt. balancete	Dt. movimento	Ag. origem	Lote	Histórico	Documento	Valor R$	Saldo
26/12/2019		0000	00000	000 Saldo Anterior			0,00 C
27/12/2019		0000	14109	617 Recebimento de guias	108.835	80.118,76 C	
27/12/2019		0000	00000	345 BB C Prazo Admin Soberano	77	80.118,76 D	0,00 C
30/12/2019		0000	14109	617 Recebimento de guias	108.835	163.370,60 C	
30/12/2019		0000	11162	631 Desbl Judicial-Bacen Jud	149.640.001	3.900,00 C	
30/12/2019		0000	13105	436 TED	123.001	1.000.000,00 D	
				047 0014 01312879800117S ESTADO DE SER			
30/12/2019		0000	13113	319 Tar DOC/TED Eletrônico	823.641.200.769.953	10,45 D	
				Cobrança referente 30/12/2019			
30/12/2019		0000	00000	855 BB C Prazo Admin Soberano	77	832.739,85 C	0,00 C
31/12/2019	31/12/2019.	9001	12130	617 Recebimento de guias	108.835	285.691,21 C	
31/12/2019		3611	00080	284 DEBITO BLOQ. JUDICIAL	1	618,95 D	
31/12/2019		3611	00080	284 DEBITO BLOQ. JUDICIAL	1	300,00 D	
31/12/2019		0000	00000	999 S A L D O			284.772,26 C

Valores bloqueados

DEMAIS VALORES BLOQ. 122.784,04 C

Invest.com Resgate Autom.	407.556,30 C
Saldo	0,00
Juros	31/12/2019
Data de Débito de Juros	0,00
IOF	02/01/2020
Data de Débito de IOF	

Nº 673

Nº 674

G333011456012714028
01/01/2020 17:28:51

Extrato investimentos financeiros - mensal

Cliente

Agência	3611-0
Conta	5676-6 GOV EST ROYALTIES FDO PET
Mês/ano referência	JANEIRO/2020

S PUBLICO SOBERANO - CNPJS PUBLICO SOBERANO

Data	Histórico	Valor	Valor IR	Prej. Comp.	Valor IOF	Quantidade cotas	Valor cota	Saldo cotas
31/12/2019	SALDO ANTERIOR	143.772.788,70				58.413.007,636147		
02/01/2020	SALDO ATUAL	143.788.686,85				58.413.007,636147		58.413.007,636147

Resumo do mês

SALDO ANTERIOR	143.772.788,70
APLICAÇÕES (+)	143.772.788,70
RESGATES (-)	0,00
RENDIMENTO BRUTO (+)	15.898,15
IMPOSTO DE RENDA (-)	0,00
IOF (-)	0,00
RENDIMENTO LÍQUIDO	15.898,15
SALDO ATUAL =	143.788.686,85
Disponível p/ Resg =	143.788.686,85
Carência p/ Resg =	0,00
IR Estimado =	0,00
IR complementar =	0,00
IOF estimado =	0,00

Aplicações em ser

Data	Documento	Valor aplicado	Quantidade cotas	Saldo cotas
31/12/2019	77.122.606	143.772.788,70	58.413.007,636147	58.413.007,636147

Valor da Cota

31/12/2019	2,461314603
02/01/2020	2,461586771

Rentabilidade

No mês	0,0110
No ano	0,0110
Últimos 12 meses	4,3538

VALORES LÍQUIDOS PARA RESGATE

Projeção para 02/01/2020 - Cota: 2,461586771

Transação efetuada com sucesso por: J4402905 ELIANA DE MATOS

Serviço de Atendimento ao Consumidor - SAC 0800 729 0722

Ouvidoria BB 0800 729 5678
Para deficientes auditivos 0800 729 0088

Nº 675

G338310441000251023
31/12/2019 06:07:33

Extrato conta corrente

Cliente - Conta atual

Agência	3611-0
Conta corrente	5678-2 GOV ESTADO-CIDE
Período do extrato	Mês atual

Lançamentos

Dt. balancete	Dt. movimento	Ag. origem	Lote	Histórico	Documento	Valor R$	Saldo
09/11/2019		0000	00000	000 Saldo Anterior			0,00 C
17/12/2019		3611	99015	470 Transfer?ncia enviada 17/12 3611 6650-3	553.611.000.006.650	1.111.687,69 D	
17/12/2019		3611	99015	470 Transfer?ncia enviada 17/12 3611 6761-X	553.611.000.006.761	391.599,95 D	
17/12/2019		0000	00000	855 BB C Prazo Admin Soberano	77	1.503.287,64 C	0,00 C
31/12/2019		0000	00000	999 S A L D O			0,00 C

Invest.com Resgate Autom.	3.057.093,30 C
Saldo	3.057.093,30 C
Juros	0,00
Data de Debito de Juros	31/12/2019
IOF	0,00
Data de Debito de IOF	02/01/2020

Saldo de fundos de investimento

S PUBLICO SOBERANO 3.057.093,30

OBSERVAÇÕES:

Transação efetuada com sucesso por: J4402905 ELIANA DE MATOS.

https://aapi.bb.com.br/aapi/homeApi35.bb?tokenSessao=058def50a411118831907e5b 28/12/2019

Extrato conta corrente

G338310441000251012
31/12/2019 05:59:15

Cliente - Conta atual

Agência 3611-0
Conta corrente 5681-2 G E TRANSITORIA TRIBUTOS
Período do extrato de 26 / 12 / 2019 até 31 / 12 / 2019

Lançamentos

Dt. balancete	Dt. movimento	Ag. origem	Lote	Histórico	Documento	Valor R$	Saldo
24/12/2019		0000	00000	000 Saldo Anterior			0,00 C
26/12/2019		0000	14109	617 Recebimento de guias	96.052	7.047.046,25 C	
26/12/2019		0000	13105	438 TED	122.601	24.000.000,00 D	
				047 0014 013128798001175 ESTADO DE SER			
26/12/2019		0000	13113	310 Tar DOC/TED Eletr?nico	833.601.200.392.449	10,45 D	
				Cobrança referente 26/12/2019			
26/12/2019		0000	00000	855 BB C Prazo Admin Soberano	77	16.952.964,20 C	0,00 C
27/12/2019		0000	14109	617 Recebimento de guias	96.052	1.417.908,10 C	
27/12/2019		0000	00000	345 BB C Prazo Admin Soberano	77	1.417.908,10 D	0,00 C
30/12/2019		0000	14109	617 Recebimento de guias	96.052	2.359.365,30 C	
30/12/2019		0000	13105	438 TED	123.001	4.000.000,00 D	
				047 0014 013128798001175 ESTADO DE SER			
30/12/2019		0000	13113	310 Tar DOC/TED Eletr?nico	803.641.200.769.954	10,45 D	
				Cobrança referente 30/12/2019			
30/12/2019		0000	00000	855 BB C Prazo Admin Soberano	77	1.640.645,15 C	0,00 C
31/12/2019	31/12/2019	9001	12130	617 Recebimento de guias	96.052	1.627.540,26 C	
31/12/2019		0000	00000	999 S A L D O			1.627.540,26 C

Invest.com Resgate Autom. 117.842,68 C
Saldo 1.745.382,94 C
Juros 0,00
Data de Debito de Juros 31/12/2019
IOF 0,00
Data de Debito de IOF 02/01/2020

Saldo de fundos de investimento

S PUBLICO SOBERANO 117.842,68

Transação efetuada com sucesso por: J4402905 ELIANA DE MATOS.

Nº 676

Extrato conta corrente

G338310441000251016
31/12/2019 08:03:31

Cliente - Conta atual

Agência 3811-0
Conta corrente 5679-0 GOV EST SIMPLES NACIONAL
Período do extrato de 27 / 12 / 2019 até 31 / 12 / 2019

Lançamentos

Dt. balancete	Dt. movimento	Ag. origem	Lote	Histórico	Documento	Valor R$	Saldo
26/12/2019		0000	00000	000 Saldo Anterior			0,00 C
27/12/2019		0000	14011	762 Distrib Simples Nacional	350	1,24 C	
27/12/2019		0000	14011	762 Distrib Simples Nacional	350	9.986,79 C	
27/12/2019		0000	14011	762 Distrib Simples Nacional	350	4.563,90 C	
27/12/2019		0000	14011	762 Distrib Simples Nacional	350	7.207,46 C	
27/12/2019		0000	14011	762 Distrib Simples Nacional	350	10.904,43 C	
27/12/2019		0000	14011	762 Distrib Simples Nacional	350	10.883,56 C	
27/12/2019		0000	14011	762 Distrib Simples Nacional	350	6.213,03 C	
27/12/2019		0000	00000	345 BB C Prazo Admin Soberano	77	49.700,41 D	0,00 C
30/12/2019		0000	14011	762 Distrib Simples Nacional	350	3,26 C	
30/12/2019		0000	14011	762 Distrib Simples Nacional	350	4.648,19 C	
30/12/2019		0000	14011	762 Distrib Simples Nacional	350	15.236,53 C	
30/12/2019		0000	14011	762 Distrib Simples Nacional	350	23.583,22 C	
30/12/2019		0000	14011	762 Distrib Simples Nacional	350	9.097,75 C	
30/12/2019		0000	14011	762 Distrib Simples Nacional	350	15.810,40 C	
30/12/2019		0000	14011	762 Distrib Simples Nacional	350	9.634,55 C	
30/12/2019		0000	14011	762 Distrib Simples Nacional	350	1,01 C	
30/12/2019		0000	14011	762 Distrib Simples Nacional	350	1,01 C	
30/12/2019		0000	14011	762 Distrib Simples Nacional	350	27.428,70 C	
30/12/2019		0000	00000	345 BB C Prazo Admin Soberano	77	105.444,62 D	0,00 C
31/12/2019	31/12/2019	9001	12130	762 Distrib Simples Nacional	350	3.582,57 C	
31/12/2019	31/12/2019	9001	12130	762 Distrib Simples Nacional	350	18.291,91 C	
31/12/2019	31/12/2019	9001	12130	762 Distrib Simples Nacional	350	26.194,89 C	
31/12/2019	31/12/2019	9001	12130	762 Distrib Simples Nacional	350	17.153,50 C	
31/12/2019	31/12/2019	9001	12130	762 Distrib Simples Nacional	350	3.019,42 C	
31/12/2019	31/12/2019	9001	12130	762 Distrib Simples Nacional	350	7.214,54 C	
31/12/2019	31/12/2019	9001	12130	762 Distrib Simples Nacional	350	1,00 C	
31/12/2019	31/12/2019	9001	12130	762 Distrib Simples Nacional	350	76.401,36 C	
31/12/2019		0000	00000	999 S A L D O			151.858,19 C

Invest.com Resgate Autom. 235.419,86 C
Saldo 387.279,05 C
Juros 0,00
Data de Débito de Juros 31/12/2019
IOF 0,00
Data de Débito de IOF 02/01/2020

Saldo de fundos de investimento

S PUBLICO SOBERANO 235.419,86

Transação efetuada com sucesso por: J4402905 ELIANA DE MATOS.

Fls 677

CAIXA

:: Extrato das Contas Individuais

Origem do Extrato: GOVCONTA CAIXA
GovConta CAIXA: 5960047
Conta Referência: 0059/013/00099999-0
Nome: SECRETARIA ESTADO FAZENDA
Período: de: 01/12/2019 até: 30/12/2019

Data Mov	Nr. Doc.	Histórico	Taxa	Valor (R$)	Saldo (R$)
01/12/2019	-	SALDO ANTERIOR			26.123.499,63C
29/11/2019	000000	CRED BLOQ	0,00000000	2.246,45C	26.125.746,08C
29/11/2019	000000	DB VLR BLV	0,00000000	1.500,00D	26.124.246,08C
02/12/2019	000000	CRED BLOQ	0,00000000	1.500,00C	26.125.746,08C
02/12/2019	000000	TR VLR OU	0,00000000	2.246,45D	26.123.499,63C
03/12/2019	000000	REM BASICA	0,00000000	0,00	26.123.499,63C
03/12/2019	000000	CRED JUROS	0,00500000	507,13C	26.124.006,76C
03/12/2019	000000	TR VLR OU	0,00000000	1.500,00D	26.122.506,76C
10/12/2019	000000	REM BASICA	0,00000000	0,00	26.122.506,76C
10/12/2019	000000	CRED JUROS	0,00500000	8,69C	26.122.515,45C
13/12/2019	000000	REM BASICA	0,00000000	0,00	26.122.515,45C
13/12/2019	000000	CRED JUROS	0,00500000	50,52C	26.122.565,97C
14/12/2019	000000	REM BASICA	0,00000000	0,00	26.122.565,97C
14/12/2019	000000	CRED JUROS	0,00500000	1.010,40C	26.123.576,37C
17/12/2019	000000	REM BASICA	0,00000000	0,00	26.123.576,37C
17/12/2019	000000	CRED JUROS	0,00500000	1.758,09C	26.125.334,46C
22/12/2019	000000	REM BASICA	0,00000000	0,00	26.125.334,46C
22/12/2019	000000	CRED JUROS	0,00500000	127.275,15C	26.252.609,61C
30/12/2019	-	SALDO FINAL			26.252.609,61C

Nº 678

Nº 679

Extrato conta corrente

G338310441000251026
31/12/2019 06:09:14

Cliente - Conta atual

Agência	3611-0	
Conta corrente	6800-4	SECRETARIA SEFAZ VIRTUAL
Período do extrato	Mês atual	

Lançamentos

Dt. balancete	Dt. movimento	Ag. origem	Lote	Histórico	Documento	Valor R$	Saldo
11/04/2019		0000	00000	000 Saldo Anterior			0,00 C
13/12/2019		0000	14134	612 Recebimentos Diversos BAHIA SECRETARIA DA FAZENDA	413.588	326,27 C	326,27 C
18/12/2019		0000	14134	612 Recebimentos Diversos BAHIA SECRETARIA DA FAZENDA	323.140	11,60 C	337,87 C
19/12/2019		0000	14134	612 Recebimentos Diversos BAHIA SECRETARIA DA FAZENDA	480.881	17,08 C	354,95 C
31/12/2019		0000	00000	999 S A L D O			354,95 C

Saldo	354,95 C
Juros	0,00
Data de Debito de Juros	31/12/2019
IOF	0,00
Data de Debito de IOF	02/01/2020

OBSERVAÇÕES:

Transação efetuada com sucesso por: J4402905 ELIANA DE MATOS.

https://aapi.bb.com.br/aapi/homeApi35.bb?tokenSessao=058def50a411118831907e5b 31/12/2019

CAIXA

Extrato Fundo de Investimento

Para simples verificação

Nome da Agência	*Código*	*Operação*	*Emissão*
SERIGY, SE	0059	0055	11/01/2020

Fundo	*CNPJ do Fundo*	*Início das Atividades do Fundo*
CAIXA FIC PRATICO RENDA FIXA CURTO	00.834.074/0001-23	02/10/1995

Rentabilidade do Fundo

No Mês(%)	No Ano(%)	Nos Últimos 12 Meses(%)	Cota em: 29/11/2019	Cota em: 31/12/2019
0,0491	0,9805	0,9805	5,971724	5,974659

Administradora

Nome	*Endereço*	*CNPJ da Administradora*
Caixa Econômica Federal	SBS - Quadra 04 - Lotes 3/4 - Brasília/DF	00.360.305/0001-04

Cliente

Nome	*CPF/CNPJ*	*Conta Corrente*	*Mês/Ano*	*Folha*
SECRETARIA DE ESTADO DA FAZENDA	13.128.798/0011-75	006.00000250-0	12/2019	01/01

Análise do Perfil do Investidor — *Data da Avaliação*

Resumo da Movimentação

Histórico	*Valor em R$*	*Qtde de Cotas*
Saldo Anterior	76.105,25C	12.744,267578
Aplicações	704.029,67C	117.847,295701
Resgates	0,00	0,000000
Rendimento Bruto no Mês	105,13C	
IRRF	0,00	
IOF	0,00	
Taxa de Saída	0,00	
Saldo Bruto*	780.240,05C	130.591,563279
Resgate Bruto em Trânsito*	0,00	

(*) Valor sujeito à tributação, conforme legislação em vigor

Movimentação Detalhada

Data	*Histórico*	*Valor R$*	*Qtde de Cotas*
11 / 12	APLICACAO	143.590,18C	24.038,427283
17 / 12	APLICACAO	23.373,88C	3.912,706720
19 / 12	APLICACAO	27.020,76C	4.523,044026
20 / 12	APLICACAO	79.337,42C	13.280,202982
23 / 12	APLICACAO	133.181,70C	22.292,794153
24 / 12	APLICACAO	47.841,99C	8.007,972488
26 / 12	APLICACAO	183.162,45C	30.657,953804
27 / 12	APLICACAO	46.655,77C	7.809,180619
30 / 12	APLICACAO	19.864,52C	3.324,846248
31 / 12	APLICACAO	1,00C	0,167373

Dados de Tributação

Rendimento Base	*IRRF*
0,00	0,00

Informações ao Cotista

Consulte seu extrato de fundos exclusivamente pelo Internet Banking CAIXA, de forma prática e segura, e beneficie-se de todas as vantagens que os serviços on-line lhe proporcionam. Fale com seu Gerente para solicitar a inibição do envio mensal do seu extrato pelos Correios. Além de reduzir suas despesas com impressão e postagem dos extratos, você contribui para preservação do meio-ambiente!

Prezado(a) Cotista, compareça à sua agência de relacionamento e cadastre ou atualize

- 680 -

680

3 - DEMONSTRATIVO DE CAIXA E EQUIVALENTE DE CAIXA

EM BRANCO

Fls. 682

DEMONSTRATIVO DE CAIXA E EQUIVALENTES DE CAIXA COMPARATIVO 2018/2019		
TITULO	**31.12.2018**	**31.12.2019**
CONTA ÚNICA - BANESE	19.205.830,91	15.661.650,75
BANCO DO BRASIL	150.075.967,46	13.993.706,09
CAIXA ECONÔMICA FEDERAL	18.054.181,78	5.982.343,48
BANCO DO NORDESTE	119.674,70	186.576,66
BANCO DO ESTADO DE SERGIPE S.A. - BANESE	455.822.141,79	131.144.979,36
CDB/RDB	48.849.872,00	258.925.977,24
LFT	216,95	303,78
POUPANÇAS	185.791.314,37	258.867.638,52
FUNDOS DE APLICAÇÃO FINANCEIRA	93.308.181,52	121.435.418,50
OUTRAS APLICAÇÕES	403.703,70	438.472,79
TOTAL	***971.631.085,18***	***806.637.067,17***

Aracaju, 14 de abril de 2020.

Valdomiro dos Santos
Gerente-Geral de Contabilidade Pública

Jaelson dos Santos Filho
Superintendente de Finanças Públicas

Nº 684

EM BRANCO

4 - DEMONSTRATIVO DA RECEITA DA DÍVIDA ATIVA

Nº 686

EM BRANCO

DEMONSTRATIVO DA RECEITA DA DÍVIDA ATIVA
EXERCÍCIO DE 2019

ESPECIFICAÇÃO	VALOR (R$)
TRIBUTÁRIA	
Receita da Dívida Ativa + Atualização do ICMS - Tributária	**35.598.676,46**
Receita da Dívida Ativa do IPVA - Tributária	**5.951.490,10**
Receita da Dívida Ativa do ITCMD - Tributária	**505.917,24**
Multa e Juros de Mora da Dívida Ativa do ICMS	**8.065.822,58**
Multa Fiscal da Dívida Ativa	**13.785.778,35**
TOTAL GERAL	**63.907.684,73**

Aracaju, 14 de abril de 2020.

Eliana de Matos
Gerente-Geral de Controle Finaneiro

Francisco Mascarenhas de Jesus
Gerente-Geral da Dívida Pública

Jaelson dos Santos Filho
Superintendente de Finanças Públicas

Nº 688

EM BRANCO

5 - DEMONSTRATIVO DE VALORES CANCELADOS/ BAIXADOS NA DÍVIDA ATIVA

Nº 690

EM BRANCO

Demonstrativo de valores Cancelados/Baixados na dívida ativa

Quantidade	Valor Total
26.846	1.014.133.778,12

Arrecadação do Refis 2019

Decreto	PARCELAMENTO REFIS IPVA 2019	PARCELAMENTO REFIS ICMS 2019	Total
Data do Decreto	14/11/2019	14/11/2019	
% Qt. Parcelamentos	**80,85**	**19,15**	
Qt. Parcelamentos	9.255	2.192	11.447
Vl. Total	15.111.235,79	273.515.334,14	288.626.569,93
Vl. Desconto	6.155.225,69	86.580.283,71	92.735.509,40
% Vl. Parcelado	**4,57**	**95,43**	
Vl. Parcelado	8.956.010,10	186.935.050,43	195.891.060,53
% Vl. Pago	**17,74**	**82,26**	
Vl. Pago	5.029.702,89	23.330.160,37	28.359.863,26

Aracaju, 14 de abril de 2020.

Fls. 692

EM BRANCO

6 - DEMONSTRATIVO DA CONTA "BENS MÓVEIS E IMÓVEIS"

EM BRANCO

Fls. 694

DEMONSTRATIVO DA CONTA "BENS MÓVEIS E IMÓVEIS"
COMPARATIVO 2018/2019

BENS MÓVEIS		
TITULO	31.12.2018	31.12.2019
MÁQUINAS, APARELHOS, EQUIPAMENTOS E FERRAMENTAS	443.158.765,70	437.635.965,05
APARELHOS E EQUIPAMENTOS DE COMUNICAÇÃO	0,00	971.457,89
APARELHOS, EQUIPAMENTOS E UTENSÍLIOS MÉDICOS, ODONTOLÓGICOS, LABORATORIAIS E HOSPITALARES	0,00	1.341.172,05
EQUIPAMENTO DE PROTEÇÃO, SEGURANÇA E SOCORRO	0,00	2.815.535,54
MÁQUINAS E EQUIPAMENTOS INDUSTRIAIS	0,00	713.581,36
MÁQUINAS E EQUIPAMENTOS ENERGÉTICOS	0,00	74.171,85
MÁQUINAS E EQUIPAMENTOS GRÁFICOS	0,00	908,00
MÁQUINAS, FERRAMENTAS E UTENSÍLIOS DE OFICINA	0,00	28.484,50
EQUIPAMENTOS DE MONTARIA	0,00	97.195,69
EQUIPAMENTOS, PEÇAS E ACESSÓRIOS PARA AUTOMÓVEIS	13.350,00	13.350,00
EQUIPAMENTOS, PEÇAS E ACESSÓRIOS MARÍTIMOS	0,00	11.783,61
EQUIPAMENTOS, PEÇAS E ACESSÓRIOS AERONÁUTICOS	0,00	15.250,00
EQUIPAMENTOS DE MANOBRAS E PATRULHAMENTO	0,00	40.957,00
MÁQUINAS, EQUIPAMENTOS E UTENSÍLIOS AGROPECUÁRIOS	0,00	560.737,04
MÁQUINAS, EQUIPAMENTOS E UTENSÍLIOS RODOVIÁRIOS	0,00	18.000,00
EQUIPAMENTOS HIDRÁULICOS E ELÉTRICOS	0,00	1.431.313,39
APARELHOS DE MEDIÇÃO E ORIENTAÇÃO	0,00	46.101,40
OUTRAS MÁQUINAS, APARELHOS, EQUIPAMENTOS E FERRAMENTAS	0,00	3.359.190,05
BENS DE INFORMÁTICA	64.979.078,70	54.745.626,34
EQUIPAMENTOS DE TECNOLOGIA DA INFORMAÇÃO	0,00	5.218.305,45
SISTEMAS APLICATIVOS - SOFTWARES	0,00	1.857.580,48
EQUIPAMENTOS DE PROCESSAMENTO DE DADOS	0,00	6.759.953,75
MÓVEIS E UTENSÍLIOS	145.063.760,70	134.767.592,14
MÁQUINAS E UTENSÍLIOS DE ESCRITÓRIO	0,00	4.206.786,14
MOBILIÁRIO EM GERAL.	3.040.702,45	17.325.131,55
MATERIAIS CULTURAIS, EDUCACIONAIS E DE COMUNICAÇÃO	26.332.140,13	29.421.758,45
OBRAS DE ARTE E PEÇAS PARA EXPOSIÇÃO	2.198.082,69	2.208.082,69
COLEÇÕES E MATERIAIS BIBLIOGRÁFICOS	647.014,36	898.025,65
DISCOTECAS E FILMOTECAS	0,00	2.800,00
INSTRUMENTOS MUSICAIS E ARTÍSTICOS	0,00	330.015,00
EQUIPAMENTOS PARA ÁUDIO, VÍDEO E FOTO	0,00	484.531,31
OBRAS DE ARTE E PEÇAS PARA EXPOSIÇÃO	0,00	53.278,36
OUTROS MATERIAIS CULTURAIS, EDUCACIONAIS E DE COMUNICAÇÃO	0,00	333.415,43
VEÍCULOS EM GERAL	227.538.213,38	220.156.087,19
VEÍCULOS DE TRAÇÃO MECÂNICA	0,00	5.399.212,79
AERONAVES	64.275,06	74.541,33
EMBARCAÇÕES	0,00	796.000,00
ARMAMENTOS	3.215.609,08	4.591.439,10
BENS MÓVEIS EM ALMOXARIFADO	466.200,00	490.325,22
SEMOVENTES E EQUIPAMENTOS DE MONTARIA	473.579,82	42.216,12
SEMOVENTES	0,00	208.352,82
APARELHOS E UTENSÍLIOS DOMÉSTICOS	257.014,59	1.303.653,21
EQUIPAMENTOS DE PROCESSAMENTO DE DADOS DE ENTIDADES EXTINTAS	0,00	26.386,00
MÁQUINAS, APARELHOS, EQUIPAMENTOS E FERRAMENTAS - REGISTRADOS NO SGP	21.835,00	21.835,00
BENS MÓVEIS EM PODER DE OUTRA UNIDADE OU TERCEIROS	79.762,63	79.762,63
OUTROS BENS MÓVEIS	42.562.200,13	42.493.555,09
BENS MÓVEIS A CLASSIFICAR	6.346.435,29	6.930.452,34
TOTAL BENS MOVEIS	*966.500.035,31*	*996.632.537,99*

BENS IMÓVEIS		
TITULO	31.12.2018	31.12.2019
BENS IMÓVEIS DE USO DA ADMINISTRAÇÃO	3.759.522,72	12.641.607,53
EDIFICAÇÕES EM GERAL	438.709.435,84	433.428.868,34
TERRENOS/IGLEBAS	215.935.510,58	212.499.548,19
TERRENOS COM EDIFICAÇÕES	0,00	27.726.806,99
IMÓVEIS DE USO EDUCACIONAL	0,00	3.079.627,22
IMÓVEIS DE USO RECREATIVO	0,00	27.558.398,22
HOSPITAIS E UNIDADES DE SAÚDE	0,00	2.447.424,33
PRESÍDIOS/DELEGACIAS	0,00	829.467,61
PORTOS/ESTALEIROS	0,00	1.681.000,00
IMÓVEIS RESIDENCIAIS	0,00	85.000,00
EDIFÍCIOS	0,00	3.501.108,85
OUTROS BENS IMÓVEIS DE USO ESPECIAL	0,00	34.455.806,46
BENS IMÓVEIS DE USO DA ADMINISTRAÇÃO A CLASSIFICAR	7.168.268,51	7.168.268,51
BENS IMÓVEIS - OBRAS EM ANDAMENTO	270.883.371,37	312.539.021,46
ESTUDOS E PROJETOS	24.476.863,65	28.782.724,33
BENS IMÓVEIS - OBRAS EM ANDAMENTO A CLASSIFICAR	426.868.791,30	316.049.925,52
BENS IMÓVEIS DE USO COMUM DO POVO	230.043.035,46	155.892.997,54
BENS IMÓVEIS DE USO COMUM DO POVO A CLASSIFICAR	5.226.963,50	5.067.613,09
INSTALAÇÕES	75.947.543,69	47.929.969,09
RUAS	0,00	127.810.785,61
PRAÇAS	0,00	4.023.512,04
ESTRADAS	0,00	71.319.535,16
TERRENOS COM EDIFICAÇÕES - REGISTRADOS NO SGP	16.825.814,61	16.825.814,61
SISTEMAS DE ESGOTO E/OU DE ABASTECIMENTO DE ÁGUA	0,00	2.697.398,51
SISTEMAS DE ABASTECIMETNO DE ENERGIA	0,00	991.877,18
BENS DO PATRIMONIO CULTURAL	0,00	3.050.226,04
PONTES	0,00	337.858,47
OUTROS BENS DE USO COMUM DO POVO	0,00	8.284.880,85
BENS IMÓVEIS - OBRAS EM ANDAMENTO - REGISTRADOS NO SGP	330.866,57	330.866,57
BENS IMÓVEIS A ALIENAR	0,00	27.579,68
BENS IMÓVEIS A CLASSIFICAR	2.947.428,79	38.160,06
TOTAL BENS IMÓVEIS	*1.718.473.917,19*	*1.869.561.685,93*

Tabela 24 – Fonte i-Gesp

Aracaju, 29 de março de 2019.

Valdomiro dos Santos
Gerente-Geral de Contabilidade Pública

Jaelson dos Santos Filho
Superintendente de Finanças Públicas

Nº 696

EM BRANCO

7 - DEMONSTRATIVO DA CONTA "ESTOQUES"

Nº 698

EM BRANCO

DEMONSTRATIVO DA CONTA: ESTOQUES COMPARATIVO 2018/2019		
TITULO	**31.12.2018**	**31.12.2019**
MATERIAL DE CONSUMO	51.172.780,99	23.510.552,44
MATERIAL DE CONSTRUÇÃO	50,00	632,80
MATERIAIS DE EXPEDIENTE	24.389,82	1.206.621,69
MEDICAMENTOS E MATERIAIS HOSPITALARES	0,00	14.267.098,82
MEDICAMENTOS E MATERIAIS HOSPITALARES	8.563.941,58	693.264,59
OUTROS - ALMOXARIFADO	0,00	25.358,30
ESTOQUES - IMÓVEIS PARA REVENDA ATÉ 2013 (PEDENTE - RECLASSIFICAÇÃO CGE)	687.500,00	687.500,00
TOTAL ESTOQUES	***60.448.662,39***	***40.391.028,64***

Quadro 16

Aracaju, 14 de abril de 2020.

Valdomiro dos Santos
Gerente-Geral de Contabilidade Pública

Jaelson dos Santos Filho
Superintendente de Finanças Públicas

EM BRANCO

Nº 700

8 - DEMONSTRATIVO DA CONTA "CRÉDITOS"

EM BRANCO

Fls. 702

DEMONSTRATIVO DA CONTA: CREDITOS
COMPARATIVO 2018/2019

CURTO PRAZO

TTITULO	31.12.2018	31.12.2019
OUTROS CRÉDITOS TRIBUTÁRIOS A RECEBER	1.013.057,74	958.360,16
CONTRIBUIÇÕES DO FINANPREV A RECEBER	33.985.180,36	28.742.202,74
CONTRIBUIÇÕES DO FUNPREV A RECEBER CC122	705.032,46	704.452,11
CONTRIBUIÇÕES DO FINANPREV/FUNPREV - PAGAMENTO PELA FINANCEIRA GERAL	15.571.176,60	0,00
IRRF - SOBRE PAGAMENTO A PESSOAL	176.996,67	48.799.032,44
CRÉDITO DO ITCMD A RECEBER	51.617,91	0,00
FATURAS/DUPLICATAS A RECEBER - ESTOQUE PRÓPRIO	56.001,80	29.518,39
FATURAS/DUPLICATAS A RECEBER - PRESTAÇÃO DE SERVIÇOS	1.559.909,86	1.558.986,93
FATURAS/DUPLICATAS A RECEBER - PRESTAÇÃO DE SERVIÇOS	54.136,63	84.122,19
OUTRAS FATURAS/DUPLICATAS A RECEBER	938.932,05	729.007,83
CRÉDITOS A RECEBER DE DESPESAS INTRA ORÇAMENTÁRIAS - EXCETO FINANPREV	2.174.486,75	1.655.892,05
CONSIGNAÇÃO DO RPPS A RECEBER - PAGAMENTO PELA UG	2.326.850,69	3.530.136,82
CRÉDITOS A RECEBER - COMPENSAÇÃO RGPS/RPPS	219.464,93	0,00
FINANCIAMENTOS CONCEDIDOS	14.549.244,71	8.058.421,51
DÍVIDA ATIVA DO IPVA	307.339,21	0,00
DÍVIDA ATIVA DO ITCMD	1.563,94	0,00
DÍVIDA ATIVA DO ICMS	2.604.307,92	0,00
CRÉDITOS DA DIVIDA ATIVA TRIBUTÁRIA - LC 271/2016	0,00	2.678.353,86
DÍVIDA ATIVA NÃO TRIBUTÁRIA	3.112.537,25	0,40
TOTAL D0 CURTO PRAZO	*79.407.837,48*	*97.528.487,43*

LONGO PRAZO

Descrição	31.12.2018	31.12.2019
FINANCIAMENTOS CONCEDIDOS A RECEBER	140.259.241,00	246.748.259,72
DIVIDA ATIVA TRIBUTARIA - ICMS	7.537.880.073,07	8.018.336.429,51
DIVIDA ATIVA TRIBUTARIA - IPVA	122.978.682,56	179.322.226,77
DIVIDA ATIVA TRIBUTARIA - ITCMD	7.892.593,20	10.144.573,48
DIVIDA ATIVA TRIBUTARIA - TAXAS	0,00	2.407.351,69
DIVIDA ATIVA NÃO TRIBUTÁRIA	75.126.298,39	125.411.211,08
CREDITOS INSCRITOS DIVIDA ATIVA NÃO TRIBUTARIA - UG 194011	1.630.637,17	1.630.637,17
(-) AJUSTES DE PERDAS DE CREDITO A LONGO PRAZO - DIVIDA ATIVA	-6.942.827.232,85	-8.125.725.197,47
(-) AJUSTE DE PERDAS DE DÍVIDA ATIVA NÃO TRIBUTÁRIA	-64.612.642,33	-124.157.098,97
DIVIDA ATIVA RPPS	10.667.206,14	10.667.206,14
CRÉDITOS DA DIVIDA ATIVA TRIBUTÁRIA - LC 271/2016	147.959.676,73	46.072.092,09
TOTAL DO LONGO PRAZO	*1.036.954.533,*	*390.857.691,21*

Demonstrativo C-18

Aracaju, 14 de abril de 2020.

Valdomiro dos Santos
Gerente-Geral de Contabilidade Pública

Jaelson dos Santos Filho
Superintendente de Finanças Públicas

Nº 704

EM BRANCO

9 - DEMONSTRATIVO DA CONTA "DEPÓSITOS"

Nº 706

EM BRANC

DEMONSTRATIVO DA CONTA "DEPOSITOS"	2018	2019
	R$	
CONSIGNAÇÕES	321.057.709,97	391.473.334,77
DEPÓSITOS DE ORIGENS DIVERSAS	3.074.577,10	2.058.405,31
SALDO FINAL	**324.132.287,07**	**393.531.740,08**

Quadro 19

Aracaju, 14 de abril de 2020.

Valdomiro dos Santos
Gerente-Geral de Contabilidade Pública

Jaelson dos Santos Filho
Superintendente de Finanças Públicas

Nº 708

EM BRANCO

10 - DEMONSTRAÇÃO DA DÍVIDA FLUTUANTE

MP 710

EM BRANCO

RELATÓRIO BALANÇO SINTÉTICO

PARÂMETROS UTILIZADOS
Exercício : 2019
Tipo de Balanço : DEMONSTRAÇÃO DA DÍVIDA FLUTUANTE, ANEXO 17 DA LEI 4.320/64
Mês de Referência : 13

Título	Saldo Anterior	Inscrição	Baixa	Saldo para Exercício Seguinte
RESTOS A PAGAR	244.516.392,98	414.749.536,29	243.782.776,33	415.483.152,94
SERVIÇOS DA DÍVIDA A PAGAR	0,00	442.411.595,11	442.411.595,11	0,00
DEPÓSITOS	568.631.644,69	4.019.773.168,84	3.878.149.263,02	710.255.550,51
CONSIGNAÇÕES	565.557.067,59	4.018.889.392,67	3.876.249.315,06	708.197.145,20
DEPÓSITOS DE ORIGENS DIVERSAS	3.074.577,10	883.776,17	1.899.947,96	2.058.405,31
DÉBITOS DE TESOURARIA	0,00	0,00	0,00	0,00

Aracaju, 14 de abril de 2020.

Valdomiro dos Santos
Gerente-Geral de Contabilidade Pública

Jaelson dos Santos Filho
Superintendente de Finanças Públicas

Nº 712

EM BRANCO

11 - Demonstração da Dívida Fundada Interna e Externa

Nº 714

EM BRANCO

ANEXO 16

DEMONSTRATIVO DA DÍVIDA INTERNA E EXTERNA NO LONGO E CURTO PRAZO E AS VARIAÇÕES OCORRIDAS NO EXERCÍCIO DE 2019

Nº DE ORDEM	NÚMERO INTERNO	ESPECIFICAÇÃO DÍVIDA FUNDADA POR CONTRATO	LEGISLAÇÃO LEI	DATA	PRAZO ANOS	VENCIMENTO	TAXA DE JUROS	SALDO DEVEDOR DEZEMBRO 2018	CORREÇÃO	PARCELAS LIBERADAS	INCORPORAÇÃO / DESINCORPORAÇÃO	RESGATE	ENCARGOS	SALDO DEVEDOR DEZEMBRO 2019
1		**CEF**												
1.1	313	23511-93 E.S. CANINDÉ	2.261	15.09.87	25	mar/19	6,0	38.941,68	0,02			38.941,70	390,07	0,00
1.2	363	CEF/Adutora(0156453-64) -Pró-saneamento	5.058	10.11.03	15	mar/20	8,0	15.094.816,13	0,03			11.954.311,80	1.114.882,13	3.140.504,36
1.3	385	CEF - Barragem do Rio Poxim (228490-43)	5.471	24.11.04	22	dez/20	6,0	74.942.282,12	-	1.725.481,01		4.457.681,17	6.127.766,16	72.210.081,96
1.4	389	CEF - Pró-Moradia - Socorro (291.049-09)	6.930	24.05.10	20	jan/33	5,0	17.744.510,19	0,02			898.119,57	988.185,09	16.846.390,64
1.5	390	CEF - Pró-Moradia - Aracaju (291.052-68)	6.930	24.05.10	20	jan/33	5,0	17.360.424,52	0,01			878.679,47	966.795,48	16.481.745,06
1.6	392	CEF - Pró-Saneamento (296.216-47)	6.933	25.05.11	20	dez/32	6,0	11.394.350,89	-	18.121.562,91		841.241,38	1.441.737,83	28.674.672,42
1.7	397	CEF - PROINVESTE	7.615	13.05.13	20	jun/33	TJLP+1,1%	322.538.173,73	986.464,15	27.478.232,67		23.142.846,71	22.163.911,56	327.860.023,84
1.8	402	Pós-Transporte - 0412470-07	7.693	30/08/13	20	jun/36	6,0	61.990.729,62	(91.825,70)			2.442.284,39	5.050.650,10	59.456.619,53
1.9	403	CEF - Saneamento Itabaiana - 0428546-46	7.832	10/04/14	20	nov/36	6,0	999.836,69	-	4.303.641,05		79.718,51	145.971,98	5.223.759,23
1.10	404	Saneamento Lagarto - 0428547-51	7.832	10/04/14	20	nov/36	6,0	45.629.464,47	-	5.895.130,57		1.984.506,59	3.977.231,49	49.540.088,45
1.11	405	CPAC - Caixa - 0435507-29 (PMCMV)	7.715	17/10/13	52	abr/20	TJLP+2,1	3.545.790,94	9.662,11			2.245.100,70	197.344,05	1.310.352,35
1.12	406	CPAC - Caixa - 0395 084-58	7.715	17/10/13	52	abr/20	TJLP+2,1	58.825.842,19	165.458,00	8.202.159,00		40.942.775,20	3.517.457,03	26.250.683,99
		TOTAL DA CEF						**630.105.163,17**	**1.069.758,64**	**65.726.207,21**	**-**	**89.906.207,19**	**45.692.322,97**	**606.994.921,83**
2		**BANCO DO BRASIL**												
2.1	194	941/00017 - EXE.P.IN. ESTRUTURA	2.537	28.06.85	30	abr/24	4,75	14.737.452,41	592.951,59			-	787.330,30	15.330.404,00
2.2	354	REFINAN. LEI 9.496/97	3.785	12.11.96	30	out/27	4,0	1.036.290.967,99	35.781.637,75			18.083.958,45	39.198.815,46	1.053.988.647,29
2.3	388	BNDES/FINAME - SAUDE	6.763	13.11.09	10	abr/20	TJLP	5.735.301,90	(5.735.301,90)			-	-	0,00
2.4	386	BNDES/FINAME - EDUCAÇÃO	6.763	13.11.09	8	abr/18	TJLP	-	5.738.861,58			4.304.025,35	228.517,84	1.434.836,23
2.5	401	BNDES/FINAME - SAUDE1	6.763	13.11.09	96	nov/23	3,5	2.840.849,63	-			577.800,12	89.674,09	2.263.049,51
		TOTAL DO BANCO DO BRASIL						**1.059.604.571,93**	**36.378.149,02**	**-**		**22.965.783,92**	**40.304.337,69**	**1.073.016.937,03**
3		**BANCO DO NORDESTE DO BRASIL**												
3.1	329	PRODETUR I	3.623	16.06.95	23	dez/19	TX.BID	4.238.381,68	67.105,84			4.305.487,52	158.191,60	-
3.2	355	PRODETUR II	3.623	16.06.95	21	dez/19	TX.BID	2.880.452,60	44.719,33			2.925.171,93	112.700,79	-
		TOTAL BANCO DO NORDESTE DO BRASIL						**7.118.834,28**	**111.825,17**	**-**		**7.230.659,45**	**270.892,39**	**-**
4		**BNDES**												
4.1	383	SERGIPE CIDADES	6.481	13.11/08	11	mar/21	TJLP+1,9%	76.196.063,35	181.505,11	4.442.850,53		33.850.184,19	4.622.551,13	46.970.234,80
4.2	387	PROGRAMA EMERGENCIAL FIN -PEF II	6.753	30.11.09	10	abr/20	TJLP+1,1%	73.728.497,97	162.673,19			-	5.088.062,90	73.891.171,16
4.3	393	PROGRAMA SERGIPE INFRAESTRUTURA	7.138	02.5.2011	7,5	jul/21	TJLP+1,9%	137.094.412,19	238.511,48			53.045.717,32	8.590.529,30	84.287.206,35
4.4	396	PROINVESTE	7.616	13.05.13	20	jul/33	TJLP+1,1%	125.409.242,09	276.700,63			-	8.654.592,58	125.685.942,72
		TOTAL DO BNDES						**412.428.215,60**	**859.390,41**	**4.442.850,53**		**86.895.901,51**	**26.955.735,91**	**330.834.555,03**
5		**CONTRATO BANCO DAYCOVAL**												
5.1	329	APORTE CAPITAL - PREVIDENCIA	13.609	10.01.18	3	jul/22	17,32	-	-	80.000.000,00	-	11.111.111,10	4.730.998,85	68.888.888,90
		TOTAL BANCO DO NORDESTE DO BRASIL						**-**	**-**	**80.000.000,00**		**11.111.111,10**	**4.730.998,85**	**68.888.888,90**
6		**ADMINSTRAÇÃO INDIRETA**												
6.1	71	COHIDRO DMLP	MP-2187	26.04.01	20	abr/24	4,75	16.579.633,35	667.070,51			-	885.746,52	17.246.703,86
6.2	320	CEHOP ROLAGEM Lei 8.727/93	MP-38	14.05.02	20	jun/21	3,43	9.203.184,41	(508.289,31)			6.167.579,15	185.209,10	2.527.315,95
6.3	322	IPES	3.427	09.12.93	20	mar/20	6,1	6.502.395,79	0,01			5.162.054,68	258.071,56	1.340.341,12
		TOTAL DA ADMINISTRAÇÃO INDIRETA						**32.285.213,55**	**158.781,21**	**-**		**11.329.633,83**	**1.329.027,18**	**21.114.360,93**
		TOTAL DA DÍVIDA FUNDADA INTERNA						**2.141.541.998,53**	**38.577.904,45**	**150.169.057,74**		**229.439.297,00**	**119.283.314,99**	**2.100.849.663,72**
7		**EXTERNO**												
7.1	384	PCPR II	4.350	05.01.01	14	set/23	LIBOR+SPRED	35.417.841,04	1.262.859,74	-		7.206.417,19	1.344.822,53	29.474.283,59
7.2	395	ÁGUAS DE SERGIPE - BIRD	6.532	16.12.08	20	nov/36	LIBOR+SPRED	159.422.475,46	7.009.108,11	51.500.000,00		10.440.128,65	6.750.216,77	207.491.454,92
7.3	398	PROFISCO	6.413	02.05.08	20	jun/33	LIBOR	21.548.301,63	849.933,82			1.528.833,87	750.757,53	20.869.401,58
7.4	399	DOM TÁVORA	6.974	26.10.10	18	nov/31	TX.REF.FIDA	41.250.156,80	1.662.585,60	5.282.987,38		3.792.780,23	1.088.080,35	44.402.949,55
7.5	400	DPL	7.249	31.10.11	23,5	jul/41	SPRED VAR.	571.571.748,00	21.529.203,00			18.605.280,00	23.443.612,66	574.495.671,00
7.6	407	PRODETUR - SETUR	6.518	03/12/2008	25	set/38	LIBOR	56.731.742,22	2.407.691,98	8.295.000,00		2.488.974,61	2.289.153,28	64.945.459,59
		TOTAL DA DÍVIDA EXTERNA						**885.942.265,15**	**34.721.382,25**	**65.077.987,38**		**44.062.414,55**	**35.666.643,12**	**941.679.220,23**
		TOTAL DA DÍVIDA FUNDADA INTERNA E EXTERNA						**3.027.484.263,68**	**73.299.286,70**	**215.247.045,12**	**-**	**273.501.711,55**	**154.949.958,11**	**3.042.528.883,95**
8		**PARCELAMENTOS**												
8.1	364	Parcelamento PASEP (consolidação)	11.941	27.05.09	15	out/24	SELIC	46.540.496,76	-	-		4.864.041,04		41.676.455,72
8.2	1189	Parc. INSS-Governo/Renascer	10.522	19.07.02	16	fev/34	SELIC	4.647.868,51	(240.125,62)	-		327.396,31		4.080.346,58
8.3	1190	Parcelamento PASEP	13.485	02.10.17	15	fev/34	SELIC	22.125.954,16	-			1.729.519,02		20.396.435,14
8.4	1191	Parcelamento INSS Governo/DER	13.496	24.10.17	1,5	mar/19	SELIC	142.129,15	287.281,09			429.410,24		-
8.5	1192	Parcelamento PASEP	13.485	02.10.17	4	set/22	SELIC	7.808.081,77	-			2.673.295,18		5.134.786,59
8.6	1200	Parcelamento INSS	10.522	19.07.02	5	nov/23	SELIC	-	1.270,94		73.876,07	15.594,08		59.552,93
8.7	1201	Parcelamento INSS	10.522	19.07.02	5	dez/23	SELIC	-	16.650,14		999.384,88	207.535,19		808.499,83
8.8		Parcelamentos diversos (Autarquias, Empresas, Fundações, Fundos)						8.412.073,81	1.704.131,51	-	8.303.017,56	4.352.246,00	61.520,83	14.066.976,88
		TOTAL GERAL (ADMINISTRAÇÃO DIRETA, AUTARQUIAS, FUNDAÇÕES E FUNDOS)						**89.676.604,16**	**1.769.208,06**	**-**	**9.376.278,51**	**14.599.037,06**	**61.520,83**	**86.223.053,67**
		TOTAL GERAL (ADMINISTRAÇÃO DIRETA, AUTARQUIAS, FUNDAÇÕES E FUNDOS)						**3.117.160.867,84**	**75.068.494,76**	**215.247.045,12**	**9.376.278,51**	**288.100.748,61**	**155.011.478,94**	**3.128.751.937,62**

OBS. 1.Valores composto de longo prazo e curto prazo.
2. No item 8.8 (parcelamentos diversos) está incluso uma desencorporação no valor de R$ 3.437.628,41.

Aracaju, 14 abril de 2020.

Francisco Mascarenhas de Jesus
Gerente-Geral da Dívida Pública

Jaelson dos Santos Filho
Superintendente de Finanças Públicas

Fls. 716

EM BRANCO

12 - DEMONSTRATIVO DA CONTA "RESTOS A PAGAR"

Fls. 718

EM BRANCO

DEMONSTRATIVO DA INSCRIÇÃO EM RESTOS A PAGAR / 2019			
UO	ÓRGÃO OU ENTIDADE	Não Processados	Processados
01101	Assembléia Legislativa	443.407,37	83.740,91
02101	Tribunal de Contas do Estado	-	102.008,90
05101	Tribunal de Justiça	39.482,66	-
05401	Fundo Especial de Recursos de Despesas	8.772.170,95	6.145,32
10101	Procuradoria Geral do Estado	-	98.407,69
11101	Ministério Público do Estado	1.590.187,29	168,84
11401	Fundo Especial do Ministério Público do Estado de Sergipe	98.799,15	-
12101	Gabinete do Vice Governador	-	9.584,67
13101	Secretaria de Estado Geral de Governo	-	2.512.604,60
13201	Agência Reguladora de Serviços Públicos do Estado de Sergipe - AGRESE	-	82.262,76
13301	Empresa Sergipana de Tecnologia da Informação	-	1.042.707,79
14301	Empresa de Desenvov. Sustentável do Estado de Sergipe	-	610.308,31
14401	Fundo Estadual de Habitação de Interesse Social	-	76.649,54
15104	Seretaria de Estado da Administração	-	982.678,92
15105	Seplag - Despesas Centralizadas	-	659.106,66
15204	Instituto de Prom. e Assist. à Saúde dos Servid. do Est. SE	-	1.211.440,28
15401	Fundo de Desenvolv. de Rec. Humanos da Adm. Estadual	-	801,00
16101	Sec. de Est. da Fazenda	1.074.800,50	1.653.639,00
17101	Secretaria de Estado da Agricultura, Desenvolvimento Agrário e Pesca	-	294.478,59
17301	Empresa de Desenvolvimento Agropecuário de Sergipe	-	5.867.319,45
17302	Companhia de Desenv. de Rec. Hídricos e Irrigação de SE	-	5.083.132,04
18101	Secretaria de Estado da Educação do Esporte e da Cultura	-	52.281.836,28
18402	Fundo de Man. e Des. da Educ. Bás. e V. dos P. da Educação	-	329.810,64
18201	Fundação de Cultura e Arte Aperipe de Sergipe - FUNCAP/SE	-	810.467,28
19105	Sec. de Est. Desenv. Econômico e da Ciência e Tecnologia	-	263.868,84
19201	Junta Comercial de Sergipe	-	111.506,39
19202	Instituto Tecnológico e de Pesquisas do Estado de Sergipe	-	497.880,81
19203	Fundação de Apoio à Pesquisa e a Inov. Tecnológica de SE	-	246.219,12
19301	Companhia de Desenvolvimento Economico de Sergipe	-	1.711.434,50
19302	Empresa Sergipana de Turismo	-	251.677,04
19402	Fundo Estadual para o Desenvolv. Cientifico e Tecnológico	-	3.253.203,21
20401	Fundo Estadual de Saúde	-	4.809.678,92
21101	Sec. de Est. da Justiça e de Defesa ao Consumidor	4.269.031,41	32.486.866,01
21401	Fundo Penitenciário do Estado de Sergipe	1.716.963,70	1.296.449,01
22101	Sec. de Est. da Segurança Pública	-	137.866,67
22102	Hospital da Polícia Militar	-	17.965,87
22201	Departamento Estadual de Trânsito de Sergipe	-	7.311.611,39
22401	Fundo Especial para Segurança Pública	-	137.967,74
24113	Sec. de Est. da Inclusão, Assistência Social e do Trabalho	505.553,24	551.340,11
24110	Departamento Estadual de Proteção e Defesa Civil	2.472.282,94	226.094,48
24202	Fundação Renascer do Estado de Sergipe	-	1.516.041,46
24401	Fundo Estadual dos Direitos da Criança e do Adolescente	1.638,02	18.352,98
24402	Fundo Estadual dos Direitos e Proteção ao Idoso	12.336,12	146.506,03
24403	Fundo Estadual de Assistência Social	408.738,08	49.163,65
24404	Fundo Estadual de Combate e Erradicação da Pobreza	3.194.426,81	3.988.680,04
25101	Polícia Militar do Estado de Sergipe	-	90.893,92
26106	Secretaria de Estado do desenvolvimento Urbano e Sustentabilidade	965.013,71	1.436.437,20
26203	Departamento de Infraestrutura Rodoviária de Sergipe	-	5.228.442,97
26301	Companhia Estadual de Habitação e Obras Públicas	-	3.419.167,37
27101	Sec. de Est. da Cultura	-	1.575.860,30
27401	Fundo Estadual de Desenvolvimento Cultural e Artístico	-	11.400,00
29105	Sec. de Est. da Comunicação Social	-	1.967.922,79
32107	Sec. de Est. do Meio Ambiente e dos Rec. Hídricos	-	630.674,48
32201	Administração Estadual do Meio Ambiente	-	514.993,96
32402	Fundo Estadual de Recursos Hídricos	-	860.811,88
33101	Secretaria de Estado do Turismo	-	299.115,60
36101	Secretaria de Estado da Transparência e Controle	-	51.152,40
37201	Instituto de Previdência dos Servidores do Est. de Sergipe	-	139.643,74
37401	Fundo Financeiro de Previdência do Estado de SE	-	239.075.188,14
39101	Secretaria de Estado do Esporte, Lazer e da Juventude	-	319.709,20
Sub Total		**25.564.831,95**	**388.451.087,69**
Total Geral			**414.015.919,64**

Quadro 18

Aracaju, 14 de abril de 2020.

Valdomiro dos Santos
Gerente-Geral de Contabilidade Pública

Jaelson dos Santos Filho
Superintendente de Finanças Públicas

Fls nº 719

Nº 720

EM BRANCO

13 - DEMONSTRATIVO DOS SERVIÇOS DA DÍVIDA CONTENDO AS VARIAÇÕES EM RELAÇÃO AO EXERCÍCIO ANTERIOR

Nº 722

EM BRANCO

Demonstrativo do Serviço da Dívida Pública Contendo as Variações em Relação ao Exercício Anterior									
Tipo da Dívida	Serviço da Dívida (Valor Pago em R$)								
	Amortização			Encargos			Total		
	2018	2019	Variação %	2018	2019	Variação %	2018	2019	Variação %
Fundada Interna *	246.972.084,60	244.038.334,06	98,81%	125.349.566,66	119.344.835,82	95,21%	372.321.651,26	363.383.169,88	97,60%
Fundada Externa	27.914.744,86	44.062.414,55	157,85%	30.860.384,36	35.666.643,12	115,57%	58.775.129,22	79.729.057,67	135,65%
TOTAL	**274.886.829,46**	**288.100.748,61**	**104,81%**	**156.209.951,02**	**155.011.478,94**	**99,23%**	**431.096.780,48**	**443.112.227,55**	**102,79%**

Fonte - GERDIV

* Nota - Incluído o valor dos parcelamentos.

Aracaju, 14 de abril de 2020.

Francisco Mascarenhas de Jesus
Gerente-Geral da Dívida Pública

Jaelson dos Santos Filho
Superintendente de Finanças Públicas

Nº 724

EM BRANCO

D - DEMOSTRATIVOS DO RELACIONAMENTO COM ENTIDADES PÚBLICAS E PRIVADAS

Nº 726

EM BRANCO

1 - DEMONSTRATIVO DE TRANSFERÊNCIA CONSTITUCIONAL AOS MUNICÍPIOS

Nº 728

EM BRANCO

DEMONSTRATIVO DE TRANSFERÊNCIAS CONSTITUCIONAL AOS MUNICIPIOS
(ICMS/IPVA/IPI-EXPORTAÇÃO/ROYALTIES/CIDE)
EXERCÍCIO 2019

Valores em R$

ESPECIFICAÇÃO	VALOR
1 . Imposto s/Circulação de Mercadorias e Serviços - ICMS	**3.417.325.233,61**
. ICMS	3.344.785.841,39
. Multas e Juros de Mora-ICMS	28.874.893,18
. Receita da Dívida Ativa (Inc.multas)	43.664.499,04
TRANSFERÊNCIA AOS MUNÍCIPIOS (25%)	**854.331.308,46**
2 . IMPOSTO S/A PROPRIEDADE DE VEÍCULOS AUTOMOTORES - IPVA	**253.944.415,13**
. IPVA	241.293.943,74
. Multas e Juros de Mora	6.698.981,29
. Receita da Dívida Ativa	5.951.490,10
TRANSFERÊNCIA AOS MUNÍCIPIOS (50%)	**126.972.207,60**
3 . IPI - EXPORTAÇÃO	**2.033.545,05**
. IPI - EXPORTAÇÃO	2.033.545,05
TRANSFERÊNCIA AOS MUNICIPIOS (25%)	**508.386,25**
4 . COMPENSAÇÃO FINANCEIRA P/EXTRAÇÃO DO PETRÓLEO,XISTO E GÁS- ROYALTIES	**65.171.496,88**
. Royalties de 5% da Produção	38.286.223,20
. Royalties Excedentes de 5% da Produção	26.885.273,68
TRANSFERÊNCIA AOS MUNICÍPIOS (25% DOS ROYALTIES DE 5%)	**9.571.555,77**
5 . CONTRIB.INTERVENÇÃO DOMÍNIO ECONÔMICO - CIDE	**10.104.677,70**
TRANSFERÊNCIA AOS MUNICIPIOS (25%)	**2.526.169,43**
TOTAL DAS TRANSFERÊNCIAS AOS MUNÍCIPIOS	**993.909.627,51**

Aracaju, 14 de abril de 2020.

Eliana de Matos
Gerente-Geral de Controle Financeiro

Jaelson dos Santos Filho
Superintendente de Finanças Públicas

Nº 730

EM BRANCO

2 - Demonstrativo da Participação Societária do Estado nas Empresas, Sociedades de Economia Mista e em Outras Entidades Públicas ou Privadas

EM BRANCO

Nº 732

DEMONSTRATIVO DA PARTICIPAÇÃO SOCIETÁRIA DO ESTADO 2019					
ESPECIFICAÇÃO	SALDO INICIAL EXERCICIO 2019 (1)	APORTE DO ESTADO NO EXERCÍCIO (2)	TOTAL DE INVESTIMENTOS (3 = 1 + 2)	OUTROS INVESTIMENTOSS (4)	SALDO FINAL 2019 (5 = 3 + 4)
EMPRESAS ESTATAIS DEPENDENTES (I = A)	-	-	-	-	-
AÇÕES ORDINÁRIAS (A)	-	-	-	-	-
CODISE - Cia. Desenv. Ind. Rec. Min. Sergipe	202.506.549,83	-	202.506.549,83	-	**202.506.549,83**
EMSETUR- Empresa Sergipana de Turismo	12.359.062,75	-	12.359.062,75	-	**12.359.062,75**
PRONESE - Emp.de Desenv.Sustentável de Sergipe	(641.580,83)	-	(641.580,83)	-	**(641.580,83)**
EMGETIS - Empresa Sergipana de Tecnologia da Informação	(6.949.520,31)	-	(6.949.520,31)	-	**(6.949.520,31)**
COHIDRO - Cia de Des. Resursos Hídricos e Irrigação de Sergipe	(2.114.790,71)	-	(2.114.790,71)	-	**(2.114.790,71)**
EMDAGRO - Empresa de Desenvolvimento Agrário de Sergipe	(21.328.713,46)	-	(21.328.713,46)	-	**(21.328.713,46)**
CEHOP	97.026.069,58	-	97.026.069,58	-	**97.026.069,58**
(-) Desincorporação de Participação Societária	(280.857.076,85)	-	(280.857.076,85)	-	**(280.857.076,85)**
EMPRESAS ESTATAIS NÃO DEPENDENTES (II = B + C)	**1.759.357.713,07**	**114.667.335,37**	**1.874.025.048,44**	-	**1.874.025.048,44**
AÇÕES ORDINÁRIAS (B)	**1.352.758.293,93**	**114.667.335,37**	**1.467.425.629,30**	-	**1.467.425.629,30**
SERGÁS - Empresa Sergipana de Gás S/A	9.083.722,81	-	9.083.722,81	-	**9.083.722,81**
BANESE - Banco do Estado de Sergipe	190.076.659,58	-	190.076.659,58	-	**190.076.659,58**
DESO - Cia.de Saneamento de Sergipe	1.147.509.269,00	114.667.335,37	1.262.176.604,37	-	**1.262.176.604,37**
SEGRASE - Serviços Gráficos de Sergipe	6.088.642,54	-	6.088.642,54	-	**6.088.642,54**
AÇÕES PREFERENCIAIS (C)	**406.599.419,14**	-	**406.599.419,14**	-	**406.599.419,14**
BANESE - Banco do Estado de Sergipe	174.741.603,14	-	174.741.603,14	-	**174.741.603,14**
DESO - Cia.de Saneamento de Sergipe	231.857.816,00	-	231.857.816,00	-	**231.857.816,00**
TOTAL DAS EMPRESAS ESTATAIS (III = D + E + F)	**205.274.176,38**	-	**205.274.176,38**	-	**205.274.176,38**
AÇÕES ORDINÁRIAS (D)	**12.121,71**	-	**12.121,71**	-	**12.121,71**
Cia. Ind.de Turismo de Salgado	2,03	-	2,03	-	**2,03**
TELEBRASÍLIA - Telecomunicações de Brasília S/a	11.892,48	-	11.892,48	-	**11.892,48**
TELERGIPE - Telecominicações de sergipe S/A	0,01	-	0,01	-	**0,01**
BNB - Banco do Nordeste do Brasil	227,19	-	227,19	-	**227,19**
AÇÕES PREFERENCIAIS (E)	**27,45**	-	**27,45**	-	**27,45**
CHESF - Cia. Hidrelétrica do São Francisco	27,45		27,45	-	**27,45**
TÍTULOS DIVERSOS (F)	**205.262.027,22**	-	**205.262.027,22**	-	**205.262.027,22**
Iate Clube de Aracaju	855,68	-	855,68	-	**855,68**
Outras Participações	205.261.171,54	-	205.261.171,54	-	**205.261.171,54**
TOTAL GERAL (IV = I + II +III)	**1.964.631.889,45**	**114.667.335,37**	**2.079.299.224,82**	-	**2.079.299.224,82**

Tabela 22 - Fonte i-Gesp

Aracaju, 14 de abril de 2020.

Francisco Mascarenhas de Jesus
Gerente-Geral da Dívida Pública

Jaelson dos Santos Filho
Superintendente de Finanças Públicas

Fls. 734

EM BRANCO

3 – Relação dos 100 (cem) Maiores Devedores da Fazenda Pública Estadual Inscritos na Dívida Ativa Tributária e não Tributária

Fls. 736

EM BRANCO

GOVERNO DE SERGIPE
SECRETARIA DE ESTADO DA FAZENDA
SUPERINTENDÊNCIA DE GESTÃO TRIBUTÁRIA E NÃO TRIBUTÁRIA

Posição	Inscrição	Razão Social	Situação Cadastral	Qt. de Processos	Saldo Atual	Percentual
1	270610804	ITAGUASSU AGRO INDUSTRIAL S/A	INAPTO	66	514.373.275,21	12,33%
2	270585893	SANTANA AGROINDUSTRIAL LTDA	CANCELADO	4	341.960.335,59	8,19%
3	270509984	PETROLEO BRASILEIRO S/A - PETROBRAS	ATIVO	8	150.732.595,49	3,61%
4	270918132	H. M. COMERCIAL LTDA	BAIXADO	62	120.451.251,62	2,89%
5	270023135	CERAMICA SANTA MARCIA S/A	INAPTO	27	116.457.994,48	2,79%
6	270595694	AGRO INDUSTRIAL GRANDE VALE LTDA	BAIXADO	10	112.826.755,34	2,70%
7	271026707	VIA FARMA LTDA	SUSP. P/ SEFAZ	5	105.674.237,94	2,53%
8	270546146	FRUTENE INDUSTRIA DE FRUTAS DO NORDESTE	CANCELADO	66	93.454.886,33	2,24%
9	270802460	VIEIRA SAMPAIO INDUSTRIA E COMERCIO S/A	CANCELADO	9	90.131.581,77	2,16%
10	270972854	MEGA FARMA DIST. DE PROD. FARM. HOSPITALAR LTDA	CANCELADO	50	84.677.413,52	2,03%
11	270009116	OTICA SANTANA LTDA.	CANCELADO	11	70.781.653,30	1,70%
12	271003685	DISTRIBUIDORA DE PROD.ALIMENTICIOS S.C.J	BAIXADO	76	67.473.473,42	1,62%
13	270009272	PERNAMBUCANAS INDUSTRIA E COMERCIO S.A	BAIXADO	2	66.283.987,70	1,59%
14	270931570	FRUTISA S/A	CANCELADO	12	66.081.026,00	1,58%
15	270919384	COMPANHIA DE BEBIDAS DAS AMERICAS - AMBEV	BAIXADO	12	60.659.087,65	1,45%
16	270000364	BOMFIM EMPRESA SENHOR DO BOMFIM LTDA.	INAPTO	22	55.738.934,57	1,34%
17	270725040	MESBLA LOJAS DE DEPARTAMENTOS S/A	BAIXADO	11	55.675.909,38	1,33%
18	270927824	VIACAO SANTA MARIA LTDA	CANCELADO	45	55.147.512,29	1,32%
19	270858970	TELEVISAO CIDADE S/A	INAPTO	47	53.858.079,80	1,29%
20	271213833	SKY BRASIL SERVICOS LTDA	BAIXADO	6	53.276.278,42	1,28%
21	270927832	ROTASUL TRANSPORTES LTDA	CANCELADO	40	51.759.687,69	1,24%
22	271067101	JOSE NILSON OLIVEIRA LIMA	CANCELADO	18	48.181.577,77	1,15%
23	270530258	FRUTOS TROPICAIS S/A	BAIXADO	4	47.236.077,80	1,13%
24	270001760	RIBEIRO CHAVES S/A. INDUSTRIAS	CANCELADO	9	44.163.933,08	1,06%
25	270043659	EMPRESA BRAS. DE TELECOMUNICACOES S/A	BAIXADO	3	42.802.957,77	1,03%

GOVERNO DE SERGIPE
SECRETARIA DE ESTADO DA FAZENDA
SUPERINTENDÊNCIA DE GESTÃO TRIBUTÁRIA E NÃO TRIBUTÁRIA

Posição	Inscrição	Razão Social	Situação Cadastral	Qt. de Processos	Saldo Atual	Percentual
26	271186640	COMERCIAL DE ALIMENTOS COSTA LTDA	CANCELADO	17	41.437.104,87	0,99%
27	271107618	COMERCIAL E DIST DE PROD ALIM SANTOS & PASSOS LTDA	CANCELADO	26	41.024.877,39	0,98%
28	270996087	COMERCIAL BARRETO LTDA.	CANCELADO	7	40.150.248,59	0,96%
29	270013890	FLAMA - FABRICA DE LAMINADOS DE MARMORES	BAIXADO	20	38.880.164,17	0,93%
30	271070668	A FONSECA COMERCIAL LTDA	BAIXADO	48	36.910.862,76	0,88%
31	270922733	DALL EMPREENDIMENTOS E SERVICOS LTDA	CANCELADO	18	32.287.616,01	0,77%
32	271422025	AMBEV S.A.	ATIVO	2	32.225.271,04	0,77%
33	270509186	TELEMAR NORTE LESTE S/A	ATIVO	6	31.934.123,56	0,77%
34	271063351	COMERCIAL BRITO LTDA	BAIXADO	34	30.120.310,23	0,72%
35	270621172	COFARMA COM. E DIST DE PROD FARMAC LTDA	BAIXADO	1	29.224.644,75	0,70%
36	271094591	COMERCIAL DE ALIMENTOS SERRANO LTDA	CANCELADO	35	29.154.475,75	0,70%
37	270993177	PEDREIRA RIO DAS PEDRAS LTDA	CANCELADO	53	27.455.778,24	0,66%
38	270022651	USINA SANTA CLARA LTDA	BAIXADO	1	27.321.261,29	0,65%
39	270962360	DISTRIBUIDORA DE ALIMENTOS E REP. LTDA	BAIXADO	7	27.311.915,14	0,65%
40	271421428	SEVEN DISTRIBUIDORA DE COMBUSTIVEIS LTDA	INAPTO	26	27.196.791,59	0,65%
41	270006400	FABRICA DE TECIDOS RIACHUELO S/A	BAIXADO	2	27.039.171,50	0,65%
42	270628487	COOPEREATIVA SERGIPENSE DE LATICINIOS LT	BAIXADO	8	26.363.354,90	0,63%
43	270767436	ENERGISA SERGIPE - DISTRIBUIDORA DE ENERGIA S.A.	ATIVO	5	25.422.854,20	0,61%
44	271008318	COMERCIAL DE ALIMENTOS PEDRA BRANCA LTDA	BAIXADO	48	25.156.045,18	0,60%
45	270039929	VIACAO SAO PEDRO LTDA	CANCELADO	5	24.633.304,97	0,59%
46	270744770	MUNDO DA CONSTRUCAO LTDA	BAIXADO	25	24.127.164,63	0,58%
47	271177543	ENGARRAFAMENTO COROA LTDA	INAPTO	4	23.782.079,03	0,57%
48	270972854	MEGA FARMA DIST. DE PROD. FARM. HOSPITAL	CANCELADO	23	23.742.193,11	0,57%
49	270933255	SERGIPE QUIMICA E SERVICOS LTDA-ME	INAPTO	27	23.701.128,89	0,57%
50	270029923	EMPRESA DE TRANSPORTES DE TURISMO LTDA	INAPTO	31	23.158.249,22	0,55%

GOVERNO DE SERGIPE
SECRETARIA DE ESTADO DA FAZENDA
SUPERINTENDÊNCIA DE GESTÃO TRIBUTÁRIA E NÃO TRIBUTÁRIA

Posição	Inscrição	Razão Social	Situação Cadastral	Qt. de Processos	Saldo Atual	Percentual
51	271078006	JOSE MESSIAS CARDOSO CORREIA	CANCELADO	41	22.787.593,68	0,55%
52	271126981	MUNDO DOS CEREAIS LTDA-ME	CANCELADO	22	21.754.219,92	0,52%
53	270803718	SIBRA AQUICULTURA S/A	CANCELADO	6	21.691.278,70	0,52%
54	270541420	A ARAUJO SA ENGENHARIA MONTAGENS	BAIXADO	8	21.559.382,62	0,52%
55	271254416	PETROLEO DO VALLE LTDA	CANCELADO	35	21.538.999,61	0,52%
56	271370343	SEVEN DISTRIBUIDORA DE COMBUSTIVEIS LTDA	INAPTO	17	21.098.164,07	0,51%
57	271577762	J M COMERCIO VAREJISTA DE BEBIDAS EIRELI - ME	BAIXADO	9	20.988.311,95	0,50%
58	271088370	EDIVALDO DA SILVA SANTOS	CANCELADO	15	20.822.322,73	0,50%
59	270759360	JOSE LISBOA DOS ANJOS	BAIXADO	6	20.545.221,29	0,49%
60	271393505	ARACAJU COMERCIO DE METAIS EIRELI EPP	CANCELADO	9	20.293.672,53	0,49%
61	270970690	CONSEIL - LOGISTICA E DISTRIBUICAO LTDA	CANCELADO	13	20.237.579,58	0,48%
62	271069767	A.C.R.M. COMERCIAL LTDA	CANCELADO	16	20.222.597,23	0,48%
63	271016817	ARMAZEM IRMAOS CUNHA LTDA	BAIXADO	7	20.218.063,74	0,48%
64	271210028	COMERCIAL DE ALIMENTOS COMARA LTDA	CANCELADO	32	19.615.786,21	0,47%
65	270508546	CONTEX DO NORDESTE S/A	BAIXADO	2	18.980.198,05	0,45%
66	3,3161E+13	AUTOLATINA BRASIL S.A. - DIVIS`O FORD		1	18.750.440,63	0,45%
67	271088923	DISTRIBUIDORA DE PRODUTOS ALIMENTICIOS A	BAIXADO	39	18.637.472,46	0,45%
68	270975470	INTERQUIMICA S/A	CANCELADO	9	18.393.918,79	0,44%
69	270994858	ATHOS FARMA S.A. DIST. DE PRODUTOS FARMACEUTICOS	SUSP. P/ SEFAZ	4	18.199.928,91	0,44%
70	271054042	COMERCIAL DE ESTIVAS SANTANA LTDA	BAIXADO	31	18.017.573,78	0,43%
71	270889280	LENIRA SANTOS BASTOS & CIA LTDA	BAIXADO	11	17.718.019,18	0,42%
72	270767436	EMPRESA ENERGETICA DE SERGIPE S/A - ENER	ATIVO	1	17.332.726,69	0,42%
73	271094150	CSJ COMERCIAL DE CIGARROS SAO JORGE LTDA	CANCELADO	8	17.235.783,75	0,41%
74	270837167	FRISUL ALIMENTOS E SERVICOS LTDA	CANCELADO	37	17.049.064,60	0,41%
75	270817395	SUPERMERCADO NOSSA SENHORA DA PIEDADE LT	ATIVO	1	16.732.473,70	0,40%

GOVERNO DE SERGIPE
SECRETARIA DE ESTADO DA FAZENDA
SUPERINTENDÊNCIA DE GESTÃO TRIBUTÁRIA E NÃO TRIBUTÁRIA

Posição	Inscrição	Razão Social	Situação Cadastral	Qt. de Processos	Saldo Atual	Percentual
76	270800123	COMERCIAL SANTO AGOSTINHO LTDA	CANCELADO	19	16.718.635,49	0,40%
77	271133325	M D DISTRIBUIDORA DE ALIMENTOS LTDA ME	CANCELADO	12	16.658.096,85	0,40%
78	271487216	S M DEPOSITO DE BEBIDAS EIRELI -ME	BAIXADO	11	16.582.763,09	0,40%
79	270949739	ESCURIAL EMPREENDIMENTOS LTDA.	INAPTO	2	16.432.471,06	0,39%
80	271016817	DISTRIBUIDORA DE PROD.ALIMENTICIOS VITOR	BAIXADO	22	16.395.864,65	0,39%
81	270988173	DISTRIBUIDORA DE ALIMENTOS ROSA MISTICA LTDA	CANCELADO	6	15.935.554,84	0,38%
82	270579648	G BARBOSA & CIA LTDA.	BAIXADO	1	15.897.814,77	0,38%
83	270688480	CONTEX DE SERGIPE S/A	BAIXADO	2	15.838.113,62	0,38%
84	270013890	FLAMA - FABRICA DE LAMINADOS DE MARMORES S.A.	BAIXADO	11	15.750.801,90	0,38%
85	270592733	PORTO COMERCIAL LTDA	BAIXADO	4	15.357.204,65	0,37%
86	270992405	AQUIMAR COM E IND REFRIG E PREST DE SERV LTDA	INAPTO	96	14.964.830,04	0,36%
87	270913203	GISELMA DOS ANJOS SANTOS	CANCELADO	11	14.937.513,23	0,36%
88	270851909	JOSE CARLOS SANTOS CEREAIS	CANCELADO	27	14.915.918,22	0,36%
89	270558306	PETROBRAS DISTRIBUIDORA S/A	ATIVO	3	14.211.296,47	0,34%
90	270511555	PORCINO IRMAOS COMERCIAL LTDA	CANCELADO	14	14.110.040,75	0,34%
91	271110139	A. C. LIRA TRANSPORTES LTDA.	BAIXADO	3	14.079.576,18	0,34%
92	270917055	TUTI FRUIT DIST DE FRUTAS LTDA	BAIXADO	1	14.045.541,85	0,34%
93	270915338	BETOSUL DISTRIBUIDORA & ATACADISTA LTDA	CANCELADO	11	14.013.677,61	0,34%
94	271263717	CEAL - COMERCIO DE ALIMENTOS LTDA-ME	BAIXADO	5	13.988.453,42	0,34%
95	271091592	JOSE EDSON SANTOS DE JESUS	CANCELADO	27	13.872.398,12	0,33%
96	271087510	COMERCIAL NOSSA SENHORA APARECIDA LTDA	BAIXADO	29	13.814.170,53	0,33%
97	270585877	PETROLEO BRASILEIRO S/A - PETROBRAS/FAFEN	ATIVO	1	13.784.350,37	0,33%
98	270922733	DALL BRASIL S.A - SOLUCOES EM ALIMENTACAO E SERVICOS DE SUPORTE	CANCELADO	37	13.755.184,27	0,33%
99	270866442	G B FARMA DISTRIBUIDORA FARMACEUTICA LTD	CANCELADO	8	13.644.352,70	0,33%
100	271002115	DISTRIBUIDORA DE PROD FARMACEUTICOS SANT ANA EIRELI EPP	BAIXADO	4	13.623.755,75	0,33%
				Total	**4.173.370.669,77**	

E – OUTROS DOCUMENTOS

Nº 742

EM BRANCO

1 – Relatório das Medidas Adotadas para Reduzir a Sonegação Fiscal e Incrementar a Arrecadação da receita estadual

Nº 744

EM BRANCO

GOVERNO DE SERGIPE
SECRETARIA DE ESTADO DA FAZENDA
SUPERINTENDÊNCIA DE GESTÃO TRIBUTÁRIA E NÃO TRIBUTÁRIA

RELATÓRIO DAS ATIVIDADES DESENVOLVIDAS PELA SUPERGEST EM 2019

Relatório das medidas adotadas para reduzir a sonegação fiscal e incrementar a arrecadação da receita estadual, contendo a indicação dos resultados obtidos.

I. Informações sobre a Gerência de Tributação - GERTRIB

- O Setor de Consultas, responsável pela emissão de pareceres técnicos que versam sobre as dúvidas formalmente dirigidas à SEFAZ pelos contribuintes, emitiu 554 pareceres e 124 ofícios nesse período;
- O Setor de Termo de Acordo, incumbido de elaborar e prorrogar o prazo de vigência dos Regimes Especiais de Tributação, elaborou neste ano 223 novos Termos de Acordos e 39 Aditivos;
- O Setor de Legislação tributária elaborou 197 minutas de normas relacionadas à nossa legislação.

II. Informações da GERCONT

- Na SUBARREC tivemos novas implementações em 2019:

1. Desenvolvimento no sistema de arrecadação para acolhimento da GNRE 2.0 modulo da GNRE Simples para a emissão e Contingência;
2. Definição de novas regras para a GNRE Simples;
3. Ajustes no Conta Corrente para inclusão das GNRE´s pagas com CNPJ de contribuinte Substitutos;
4. Ajustes na conciliação bancária para recepcionar os recolhimentos do Banco do Nordeste;
5. Ajustes nas transações em geral de sistema de arrecadação;
6. Relatórios para prescrição dos DAE´s mensais com mais de 5 anos;
7. Definição de novas regras para emissão de DAE para o modulo do PSDI (vencimentos);

- Na SUBIEF tivemos novas implementações em 2019:

1.Implantação da Baixa Cadastral na REDESIM;
2.Implantação de Alterações no cadastro do contribuinte via REDESIM;
3.Cadastro de novos contribuintes como Substituto, MEI e Produtor Rural;
4.Manutenções e ajustes nas transações já existentes no Cadastro de Contribuintes.

➢ No período, a GERCONT realizou 2.364 cadastros de contribuintes, 5.542 baixas de inscrição estadual e 2.934 cancelamentos de inscrição estadual, resultando no seguinte quadro de composição dos contribuintes no ano de 2019:

Quantidade de Contribuintes em 2019	TOTAL
Contribuintes Simples	15.620

GOVERNO DE SERGIPE
SECRETARIA DE ESTADO DA FAZENDA
SUPERINTENDÊNCIA DE GESTÃO TRIBUTÁRIA E NÃO TRIBUTÁRIA

Contribuintes Substitutos	1.942
Contribuintes Prest. de Serviços	847
Contribuintes Simei	10.320
Contribuintes Normais	9.645
TOTAL	38.374

➢ Em 2019, foram realizados 834.000 atendimentos nos diversos CEACs – Centros de Atendimento ao Contribuinte, localizados nos municípios sergipanos, conforme se observa na tabela abaixo.

Número de atendimentos nos CEACs em 2019:

CEACs	TOTAL ATENDIMENTOS 2019
Aracaju	303.600
Riomar	110.400
Carira	21.600
Estância	66.000
Glória	57.600
Itabaiana	62.400
Lagarto	74.400
Propriá	45.600
S. Peixoto	27.600
T. Barreto	64.800
TOTAL	834.000

➢ A Ouvidoria da Fazenda de Sergipe, no mesmo período, atendeu a 1.469 manifestações, acerca de orientações e denúncias recebidas dos cidadãos, além de e-mails, cartas e atendimentos presenciais. As denúncias recebidas foram encaminhadas para o setor competente para apuração de suspeitas de fraude fiscal, na qual resultou em aumento da arrecadação Estadual.

IPVA:

➢ As ações concluídas pela Coordenadoria do IPVA no ano de 2019 foram as seguintes:

- Inserção da consulta do IPVA através do número do chassi;
- Lavratura de auto de infração para o novo proprietário que não efetuou transferência no Detran (através da web service "comunicado de venda" Sefaz x Detran);
- Recolhimento do IPVA mediante cartão de crédito através do DUA;
- Contrato com a FIPE para elaboração da Tabela IPVA 2020;

- Implementação no sistema para redução de alíquota para veículos movidos a GNV e GNL;
- Ajuste de sistema para o Refis 2019;
- Envio de cartas convite através do Serasa – procedimento que precede a cobrança administrativa e visa arrecadar IPVA dos inadimplentes antes de iniciar o procedimento administrativo. Foram enviadas 55.000 cartas;
- Valor da inadimplência atualizados até agosto/2019 – R$ 155.000,00.

➢ As ações ainda em andamento pela Coordenadoria do IPVA no ano de 2019:

- Ajuste do sistema para efetuar cálculo de veículos com emplacamento atrasado, cobrando valor a partir da emissão da nota fiscal;
- Homologação do sistema Conta Corrente (perspectiva de funcionamento para 2020);

- Em relação aos estudos econômicos-tributários realizados, a Gerência de Planejamento Fiscal, em 2019, fez a análise do impacto na arrecadação estadual para a concessão dos benefícios ou implantação de medidas de incremento à arrecadação:

➢ **CESTA BÁSICA**: redução de Alíquota para alguns produtos da Cesta Básica;

➢ **FERTILIZANTES**: redução de base de cálculo nas operações interestaduais

➢ **LARANJA:** verificar qual o tratamento tributário que é aplicado a laranja no caso das operações internas, interestaduais e exportação.

➢ **MILHO:** redução da alíquota do milho;

➢ **PSDI:** arrecadação das EMPRESAS CALÇADISTAS COM PSDI/APOIO FISCAL;

➢ **TAXAS**: estudos em relação às TAXAS implantadas por outros Estados nas prestação de serviços das Secretaria de Fazenda;

➢ **ÓLEO DIESEL**: isenção do ICMS para o óleo de diesel destinado aos veículos que fazem o transporte público de passageiros;

➢ **SERVIÇOS DE TRANSPORTE**: redução da carga tributária para 5% sobre prestações de serviços de transporte de passageiros rodoviário intermunicipal.

III. Área de Fiscalização de Estabelecimento

➢ Em 2019, destacaram-se as seguintes ações concluídas na fiscalização de estabelecimentos:

a) Dado prosseguimento ao aprimoramento do sistema de fiscalização e auditoria das empresas do ramo de comunicação e energia elétrica no BI (Business Intelligence);

b) Criada a malha fiscal do ICMS Substituto Tributário para cobrar a diferença do imposto dos contribuintes que fizeram os cálculos de forma incorreta não obedecendo os parâmetros legais estabelecidos para essa modalidade de pagamento do ICMS;

c) Continuidade da implantação do novo modelo do Planejamento e Controle da Ação Fiscal com a homologação do sistema de indícios de ilícitos tributários desenvolvido pela consultoria contratada para seu desenvolvimento e implementação do modelo definido pela SEFAZ;

d) Monitoramento dos Grandes Contribuintes, a qual se traduz no acompanhamento mensal e durante todo o exercício da regularidade fiscal das grandes empresas; consideradas assim aquelas responsáveis pela grande parcela da arrecadação estadual de ICMS;

e) Monitoramento das empresas enquadradas como Micro Empreendedor Individual – MEI e Simples nacional e das empresas em início de atividade para acompanhar as operações realizadas por essas empresas para coibir a prática de sonegação fiscal por meio de empresas e sócios "laranjas";

f) Aplicação de Regime Especial de Fiscalização para os contribuintes que se enquadraram na situação de Devedores Contumazes;

g) Emissão de portarias para a aplicação de Regime Especial de Fiscalização às empresas com irregularidades fiscais;

h) A tabela a seguir demonstra o resultado das ações realizadas pela área de fiscalização de estabelecimentos:

Números da área de fiscalização de estabelecimentos em 2019

AÇÕES	Jan a dez/2018	Jan a dez/2019	VAR.%
Auditorias realizadas	613	443	-27,73%
Monitoramentos realizados	717	413	-42,40%
Diligências realizadas	4.602	5.160	12,13%
Processos - Autos Lavrados – Modelo I	10.546	11.889	12,73%
Processos - Autos Lavrados – Modelo II	34.825	229.330	558,52%
Crédito tributário Lançado – Modelo I	R$ 839.762.764,20	R$ 807.824.254,46	-3,80%
Crédito tributário Recolhido – Modelo I	R$ 70.944.352,54	R$ 74.713.395,76	5,31%
Crédito tributário Lançado – Modelo II	R$ 381.227.896,16	R$ 397.955.255,19	4,39%
Crédito tributário Recolhido – Modelo II	R$ 9.638.187,57	R$ 7.253.099,65	-24,75%

GOVERNO DE SERGIPE
SECRETARIA DE ESTADO DA FAZENDA
SUPERINTENDÊNCIA DE GESTÃO TRIBUTÁRIA E NÃO TRIBUTÁRIA

AÇÕES	Jan a dez/2018	Jan a dez/2019	VAR. %
Crédito tributário Lançado – Modelo I	R$ 839.762.764,20	R$ 807.824.254,46	-3,80%
Crédito tributário Recolhido – Modelo I	R$ 70.944.352,54	R$ 74.713.395,76	5,31%
Crédito tributário Lançado – Modelo II	R$ 381.227.896,16	R$ 397.955.255,19	4,39%
Crédito tributário Recolhido – Modelo II	R$ 9.638.187,57	R$ 7.253.099,65	-24,75%

AÇÕES FISCAIS			
TOTAL GERAL	Jan a dez/2018	Jan a dez/2019	%
Qt. Processo	45.371	241.219	432%
Crédito	R$ 1.220.990.660,36	R$ 1.205.779.509,55	-1%
Valor Recolhido	R$ 80.582.540,11	R$ 81.966.495,41	2%

IV. Área de Fiscalização de Trânsito

- As principais ações concluídas de fiscalização de trânsito em 2019 foram:

a) Ampliada as atribuições da Unidade de Monitoramento e Análise – UMA, objetivando efetuar o acompanhamento em tempo real das operações de compra e venda de mercadorias pelos contribuintes evitando a prática de fraude e a evasão fiscal e; garantia do cumprimento das obrigações tributárias pelos grandes contribuintes;

b) Implementação do **monitoramento presencial em algumas Transportadoras de cargas** com sede em nosso Estado e que já foram alvo de denúncia fiscal relativa a transporte irregular de mercadorias. Ação sob responsabilidade do Posto Fiscal dos Correios e do COE;

c) Implementação de **fiscalização periódica no Aeroporto de Aracaju**, na área de desembarque de mercadorias, utilizando uma das Vans como Posto Fiscal móvel. Ação sob responsabilidade do Posto Fiscal dos Correios e apoio eventual dos Comandos Fiscais e do COE;

d) **Reabertura temporária** de uma Unidade Fiscal de fronteira, no município de Carira, denominada **Posto Fiscal de Carira**, prevista para 16 de dezembro de 2019, sendo efetivada com turmas completas a partir de 06 de janeiro de 2020, funcionando de forma compartilhada com o CEAC local, em regime de plantão de 01 (um) por 05 (cinco) dias, objetivando inibir a ação de grandes sonegadores que utilizam aquela via como a principal via de escoamento da produção agrícola, bem como de tantos outros que a utilizam como via de entrada de cargas irregulares, haja vista a falta de fiscalização no lado da Bahia;

e) **Implementação de operações de Blitz periódicas** nas rodovias de acesso às cidades de Tobias Barreto, Poço Verde, Carira e Nossa Senhora da Glória, objetivando melhorar a fiscalização e controle de cargas que entram e saem por essas rodovias onde os Postos Fiscais foram fechados. Ação sob responsabilidade dos Comandos Fiscais, COE e do Posto Fiscal de Simão Dias;

f) - **Fiscalização e controle de todas** as cargas que entram em nosso Estado com destino a **Feiras de Moda e demais eventos similares**, em que haja

GOVERNO DE SERGIPE
SECRETARIA DE ESTADO DA FAZENDA
SUPERINTENDÊNCIA DE GESTÃO TRIBUTÁRIA E NÃO TRIBUTÁRIA

necessidade de cobrança do ICMS. Ação sob responsabilidade dos Comandos Fiscais;

g) O resultado das ações realizadas pela fiscalização do trânsito de mercadorias no território sergipano em 2017 está consubstanciado na seguinte tabela:

AÇÕES FISCALIZAÇÃO TRÂNSITO	TOTAL
Notas Fiscais Registradas (SIT/DIA)	13.661.811
Notas Fiscais Registradas manualmente (SIT/DIA)	895.022
ICMS Antecipado Gerado (geral)	R$ 779.772.546,53
ICMS Antecipado (Retificado)	R$ 745.678.956,64
ICMS Antecipado Recolhido	R$ 446.275.827,17
Diligências realizadas	10.273
Autos de Infração Lavrados	6.475
Crédito Tributário Lançado	R$ 154.467.569,66
Crédito Tributário Pago	R$ 34.000.136,87

Quadro das principais Operações Especiais de Fiscalização realizadas em 2019

OPERAÇÃO	OBJETIVO	RESULTADO
Fisco Presente	Diligenciar as empresas do interior e da capital do Estado para verificar a ocorrência de irregularidades fiscais	Foram visitadas diversas empresas em vários municípios do Estado contando com a participação de todas as equipes dos Comandos Fiscais, da Central de Operações Estaduais - COE, Polícia Fazendária, DEOTAP e PROCON
Operação Abate	Fiscalizar a clandestinidade no abate de animais	Desenvolvida pelo Ministério Público Estadual em conjunto com a EMDAGRO, ADEMA, Vigilância Sanitária, Polícia Rodoviária Federal e Polícia Militar; realizada em diversos municípios do Sertão Sergipano. Ações sob responsabilidade dos Comandos Fiscais e COE.
Justiça Fiscal	Verificar regularidade fiscal dos contribuintes	Implementar ações de Regime Especial para determinados contribuintes do ICMS, bem como fiscalizar o cumprimento das obrigações impostas pelas Portarias que

GOVERNO DE SERGIPE
SECRETARIA DE ESTADO DA FAZENDA
SUPERINTENDÊNCIA DE GESTÃO TRIBUTÁRIA E NÃO TRIBUTÁRIA

		disciplinam os respectivos Regimes. Ação sob responsabilidade dos Comandos Fiscais e do COE
Safra Monitorada	Acompanhamento do escoamento das safras da cana-de-açúcar e do milho produzidos em nosso Estado.	Identificar possíveis irregularidades fiscais na comercialização do **milho em grãos e do Álcool Etílico Combustível.**
Operação Locadoras	Fiscalizar a venda de veículos usados com menos de 1 ano de uso	Direcionada às três principais locadoras de veículos, sediadas em Aracaju, que possuem lojas exclusivas par revenda de veículos seminovos, sem o cumprimento das obrigações tributárias.

VI. Relatório das medidas adotadas para reduzir a sonegação fiscal e incrementar a arrecadação da receita estadual, contendo a indicação dos resultados obtidos.

- De forma consolidada, as principais ações e resultados alcançados em 2019 pela área do Contencioso Administrativo são as descritas abaixo:

AÇÕES GERCAT	TOTAL
Processos inscritos na Dívida Ativa	407.560
Valor Recuperado da Dívida Ativa	R$ 50.482.104,36
Valor total de Dívida Ativa em 2019	R$ 8.474.992.237,47

Demonstrativo de valores cancelados/baixados na dívida ativa;

Quantidade	Valor Total
26.846	R$ 1.014.133.778,12

Arrecadação do Refis 2019

Decreto	PARCELAMENTO REFIS IPVA 2019	PARCELAMENTO REFIS ICMS 2019	Total
Data do Decreto	14/11/2019	14/11/2019	
% Qt. Parcelamentos	80,85	19,15	
Qt. Parcelamentos	9.255	2.192	11.447
Vl. Total	15.111.235,79	273.515.334,14	288.626.569,93
Vl. Desconto	6.155.225,69	86.580.283,71	92.735.509,40
% Vl. Parcelado	4,57	95,43	
Vl. Parcelado	8.956.010,10	186.935.050,43	195.891.060,53

GOVERNO DE SERGIPE
SECRETARIA DE ESTADO DA FAZENDA
SUPERINTENDÊNCIA DE GESTÃO TRIBUTÁRIA E NÃO TRIBUTÁRIA

% Vl. Pago	17,74	82,26	
Vl. Pago	5.029.702,89	23.330.160,37	28.359.863,26

Relatório contendo os resultados das medidas adotadas para a cobrança dos 100 (cem) maiores devedores da Fazenda Pública Estadual, inscritos na dívida ativa tributária e não tributária, contendo nome, CNPJ ou CPF, origem e valor da dívida corrigido.

- Com o objetivo de atuar conjuntamente na recuperação dos créditos fiscais e no combate à sonegação fiscal o Poder Judiciário do Estado, o Ministério Público Estadual e o Poder Executivo do Estado firmaram convênio a fim de estreitar parcerias interinstitucionais que possam ampliar o espectro de efetividade do combate à criminalidade econômica e tributária.

- Com isto, espera-se que a cobrança dos cem maiores devedores do Estado possa ser mais eficiente e eficaz, uma vez que a ação de uma Instituição individualizada acaba não logrando o êxito esperado em relação ao processo de cobrança.

- Além disso, foram firmados entre a SEFAZ e CGU e SEFAZ-SE e TCU acordos de cooperação técnica, objetivando a troca de informações para verificar a idoneidade da documentação relativa ao Fisco Estadual utilizada como comprovação da aplicação de recursos federais no Estado de Sergipe.

Posição	Inscrição	Razão Social	Situação Cadastral	Qt. de Processos	Saldo Atual	Percentual
1	270610804	ITAQUASSU AGRO INDUSTRIAL S/A	INAPTO	66	514.373.275,21	12,33%
2	270585693	SANTANA AGROINDUSTRIAL LTDA	CANCELADO	4	341.960.336,59	8,19%
3	270509984	PETROLEO BRASILEIRO S/A - PETROBRAS	ATIVO	6	150.732.596,49	3,61%
4	270918132	H. M. COMERCIAL LTDA	BAIXADO	62	120.461.251,62	2,89%
5	270023135	CERAMICA SANTA MARCIA S/A	INAPTO	27	116.467.994,48	2,79%
6	270599594	AGRO INDUSTRIAL GRANDE VALE LTDA	BAIXADO	10	112.826.765,34	2,70%
7	271026707	VIA FARMA LTDA	SUSP. P/ SEFAZ	5	105.674.237,54	2,53%
8	270546146	FRUTENE INDUSTRIA DE FRUTAS DO NORDESTE	CANCELADO	66	93.454.886,33	2,24%
9	270803460	VIEIRA SAMPAIO INDUSTRIA E COMERCIO S/A	CANCELADO	9	90.131.581,77	2,16%
10	270972854	MEGA FARMA DIST. DE PROD. FARM. HOSPITALAR LTDA	CANCELADO	50	84.677.413,52	2,03%
11	270009116	OTICA SANTANA LTDA.	CANCELADO	11	70.781.653,30	1,70%
12	271003685	DISTRIBUIDORA DE PROD.ALIMENTICIOS S.C.J	BAIXADO	76	67.473.473,42	1,62%

GOVERNO DE SERGIPE
SECRETARIA DE ESTADO DA FAZENDA
SUPERINTENDÊNCIA DE GESTÃO TRIBUTÁRIA E NÃO TRIBUTÁRIA

13	270009272	PERNAMBUCANAS INDUSTRIA E COMERCIO S.A	BAIXADO	2	66.283.987,70	1,59%
14	270931570	FRUTIQA S/A	CANCELADO	12	66.081.026,00	1,58%
15	270919384	COMPANHIA DE BEBIDAS DAS AMERICAS - AMBEV	BAIXADO	12	60.659.087,65	1,45%
16	270000364	BOMFIM EMPRESA SENHOR DO BOMFIM LTDA.	INAPTO	22	56.738.934,57	1,34%
17	270726040	MESBLA LOJAS DE DEPARTAMENTOS S/A	BAIXADO	11	55.675.909,38	1,33%
18	270827824	VIACAO SANTA MARIA LTDA	CANCELADO	45	55.147.512,29	1,32%
19	270858970	TELEVISAO CIDADE S/A	INAPTO	47	53.858.079,80	1,29%
20	271213833	SKY BRASIL SERVICOS LTDA	BAIXADO	6	53.276.278,42	1,28%
21	270927832	ROTASUL TRANSPORTES LTDA	CANCELADO	40	51.759.687,69	1,24%
22	271067101	JOSE NILSON OLIVEIRA LIMA	CANCELADO	18	48.181.577,77	1,15%
23	270530258	FRUTOS TROPICAIS S/A	BAIXADO	4	47.236.077,80	1,13%
24	270001750	RIBEIRO CHAVES S/A. INDUSTRIAS	CANCELADO	9	44.163.933,08	1,06%
25	270043659	EMPRESA BRAS. DE TELECOMUNICACOES S/A	BAIXADO	3	42.802.957,77	1,03%
26	271186640	COMERCIAL DE ALIMENTOS COSTA LTDA	CANCELADO	17	41.437.104,87	0,99%
27	271107618	COMERCIAL E DIST DE PROD ALIM SANTOS & PASSOS LTDA	CANCELADO	26	41.024.877,39	0,98%
28	270896087	COMERCIAL BARRETO LTDA.	CANCELADO	7	40.160.248,69	0,96%
29	270013890	FLAMA - FABRICA DE LAMINADOS DE MARMORES	BAIXADO	20	38.880.164,17	0,93%
30	271070668	A FONSECA COMERCIAL LTDA	BAIXADO	48	36.910.862,76	0,88%
31	270922733	DALL EMPREENDIMENTOS E SERVICOS LTDA	CANCELADO	18	32.287.616,01	0,77%
32	271422026	AMBEV S.A.	ATIVO	2	32.225.271,04	0,77%
33	270509186	TELEMAR NORTE LESTE S/A	ATIVO	6	31.934.123,56	0,77%
34	271063351	COMERCIAL BRITO LTDA	BAIXADO	34	30.120.310,23	0,72%
35	270621172	COFARMA COM. E DIST DE PROD FARMAC LTDA	BAIXADO	1	29.224.644,75	0,70%
36	271094591	COMERCIAL DE ALIMENTOS SERRANO LTDA	CANCELADO	35	29.154.475,75	0,70%
37	270993177	PEDREIRA RIO DAS PEDRAS LTDA	CANCELADO	53	27.455.778,24	0,66%
38	270022651	USINA SANTA CLARA LTDA	BAIXADO	1	27.321.261,29	0,65%
39	270962360	DISTRIBUIDORA DE ALIMENTOS E REP. LTDA	BAIXADO	7	27.311.915,14	0,65%
40	271421428	SEVEN DISTRIBUIDORA DE COMBUSTIVEIS LTDA	INAPTO	26	27.196.791,59	0,65%
41	270006400	FABRICA DE TECIDOS RIACHUELO S/A	BAIXADO	2	27.039.171,50	0,65%
42	270628487	COOPERATIVA SERGIPENSE DE LATICINIOS LT	BAIXADO	8	26.363.354,90	0,63%
43	270767436	ENERGISA SERGIPE - DISTRIBUIDORA DE ENERGIA S.A.	ATIVO	5	25.422.854,20	0,61%
44	271008318	COMERCIAL DE ALIMENTOS PEDRA BRANCA LTDA	BAIXADO	48	25.156.045,18	0,60%
45	270039929	VIACAO SAO PEDRO LTDA	CANCELADO	5	24.633.304,97	0,59%
46	270744770	MUNDO DA CONSTRUCAO LTDA	BAIXADO	25	24.127.164,63	0,58%
47	271177543	ENGARRAFAMENTO CORGA LTDA	INAPTO	4	23.782.079,03	0,57%
48	270972854	MEGA FARMA DIST. DE PROD. FARM. HOSPITAL	CANCELADO	23	23.742.193,11	0,57%
49	270933255	SERGIPE QUIMICA E SERVICOS LTDA-ME	INAPTO	27	23.701.128,85	0,57%
50	270029923	EMPRESA DE TRANSPORTES DE TURISMO LTDA	INAPTO	31	23.158.249,22	0,55%
51	271078006	JOSE MESSIAS CARDOSO CORREIA	CANCELADO	41	22.787.593,68	0,55%
52	271126981	MUNDO DOS CEREAIS LTDA-ME	CANCELADO	22	21.754.219,92	0,52%
53	270803718	SIBRA AQUICULTURA S/A	CANCELADO	6	21.691.278,70	0,52%
54	270941420	A ARAUJO SA ENGENHARIA MONTAGENS	BAIXADO	9	21.559.382,62	0,52%
55	271254416	PETROLEO DO VALLE LTDA	CANCELADO	35	21.538.999,61	0,52%
56	271370343	SEVEN DISTRIBUIDORA DE COMBUSTIVEIS LTDA	INAPTO	17	21.098.164,07	0,51%
57	271577762	J M COMERCIO VAREJISTA DE BEBIDAS EIRELI - ME	BAIXADO	9	20.988.311,95	0,50%
58	271088370	EDIVALDO DA SILVA SANTOS	CANCELADO	15	20.922.322,73	0,50%
59	270759360	JOSE LISBOA DOS ANJOS	BAIXADO	6	20.545.221,29	0,49%
60	271393505	ARACAJU COMERCIO DE METAIS EIRELI EPP	CANCELADO	9	20.293.672,53	0,49%

GOVERNO DE SERGIPE
SECRETARIA DE ESTADO DA FAZENDA
SUPERINTENDÊNCIA DE GESTÃO TRIBUTÁRIA E NÃO TRIBUTÁRIA

61	270970690	CONSEIL - LOGISTICA E DISTRIBUICAO LTDA	CANCELADO	13	20.237.579,58	0,48%
62	271069767	A.C.R.M. COMERCIAL LTDA	CANCELADO	16	20.222.597,23	0,48%
63	271016817	ARMAZEM IRMAOS CUNHA LTDA	BAIXADO	7	20.218.063,74	0,48%
64	271210028	COMERCIAL DE ALIMENTOS COMARA LTDA	CANCELADO	32	19.615.786,21	0,47%
65	270508546	CONTEX DO NORDESTE S/A	BAIXADO	2	18.980.198,05	0,45%
66	331608390031S1	AUTOLATINA BRASIL S.A. - DIVID'O FORD		1	18.750.440,63	0,45%
67	271088923	DISTRIBUIDORA DE PRODUTOS ALIMENTICIOS A	BAIXADO	39	18.637.472,46	0,45%
68	270578470	INTERQUIMICA S/A	CANCELADO	9	18.393.918,79	0,44%
69	270954858	ATHOS FARMA S.A. DIST. DE PRODUTOS FARMACEUTICOS	SUSP. P/ SEFAZ	4	18.199.528,91	0,44%
70	271054042	COMERCIAL DE ESTIVAS SANTANA LTDA	BAIXADO	31	18.017.573,78	0,43%
71	270889280	LENIRA SANTOS BASTOS & CIA LTDA	BAIXADO	11	17.718.019,18	0,42%
72	270767436	EMPRESA ENERGETICA DE SERGIPE S/A - ENER	ATIVO	1	17.332.726,69	0,42%
73	271094150	CBJ COMERCIAL DE CIGARROS SAO JORGE LTDA	CANCELADO	8	17.235.783,75	0,41%
74	270837157	FRISUL ALIMENTOS E SERVICOS LTDA	CANCELADO	37	17.049.054,60	0,41%
75	270817395	SUPERMERCADO NOSSA SENHORA DA PIEDADE LT	ATIVO	1	16.732.473,70	0,40%
76	270800123	COMERCIAL SANTO AGOSTINHO LTDA	CANCELADO	19	16.718.635,49	0,40%
77	271133325	M D DISTRIBUIDORA DE ALIMENTOS LTDA ME	CANCELADO	12	16.658.096,85	0,40%
78	271487216	S M DEPOSITO DE BEBIDAS EIRELI -ME	BAIXADO	11	16.582.763,09	0,40%
79	270949739	ESCURIAL EMPREENDIMENTOS LTDA.	INAPTO	2	16.432.471,06	0,39%
80	271016817	DISTRIBUIDORA DE PROD.ALIMENTICIOS VITOR	BAIXADO	22	16.395.864,65	0,39%
81	270988173	DISTRIBUIDORA DE ALIMENTOS ROSA MISTICA LTDA	CANCELADO	6	15.935.554,84	0,38%
82	270579648	G BARBOSA & CIA LTDA.	BAIXADO	1	15.897.814,77	0,38%
83	270688480	CONTEX DE SERGIPE S/A	BAIXADO	2	15.838.113,62	0,38%
84	270013890	FLAMA - FABRICA DE LAMINADOS DE MARMORES S.A.	BAIXADO	11	15.750.801,90	0,38%
85	270592733	PORTO COMERCIAL LTDA	BAIXADO	4	15.357.204,65	0,37%
86	270992405	AQUIMAR COM E IND REFRIG E PREST DE SERV LTDA	INAPTO	96	14.964.830,04	0,36%
87	270913203	GISELMA DOS ANJOS SANTOS	CANCELADO	11	14.937.513,23	0,36%
88	270851909	JOSE CARLOS SANTOS CEREAIS	CANCELADO	27	14.915.918,22	0,36%
89	270558306	PETROBRAS DISTRIBUIDORA S/A	ATIVO	3	14.211.296,47	0,34%
90	270511555	PORCINO IRMAOS COMERCIAL LTDA	CANCELADO	14	14.110.040,75	0,34%
91	271110139	A. C. LIRA TRANSPORTES LTDA.	BAIXADO	3	14.079.576,18	0,34%
92	270917055	TUTI FRUIT DIST DE FRUTAS LTDA	BAIXADO	1	14.045.541,95	0,34%
93	270915338	BETOSUL DISTRIBUIDORA & ATACADISTA LTDA	CANCELADO	11	14.013.677,61	0,34%
94	271263717	CEAL - COMERCIO DE ALIMENTOS LTDA-ME	BAIXADO	5	13.988.453,42	0,34%
95	271091592	JOSE EDSON SANTOS DE JESUS	CANCELADO	27	13.872.398,12	0,33%
96	271087510	COMERCIAL NOSSA SENHORA APARECIDA LTDA	BAIXADO	29	13.814.170,53	0,33%
97	270585877	PETROLEO BRASILEIRO S/A - PETROBRAS/FAFEN	ATIVO	1	13.784.350,37	0,33%
98	270922733	DALL BRASIL S.A - SOLUCOES EM ALIMENTACAO E SERVICOS DE SUPORTE	CANCELADO	37	13.755.184,27	0,33%
99	270866442	G B FARMA DISTRIBUIDORA FARMACEUTICA LTD	CANCELADO	8	13.644.352,70	0,33%
100	271002115	DISTRIBUIDORA DE PROD FARMACEUTICOS SANT ANA EIRELI EPP	BAIXADO	4	13.623.755,75	0,33%
				Total	4.179.570.669,77	

Nº 750

EM BRANCO

2 - DECLARAÇÃO DA UNIDADE DE RECURSOS HUMANOS, CONTENDO CÓPIA DA DOCUMENTAÇÃO COMPROBATÓRIA DE ENTREGA DAS DECLARAÇÕES DE BENS E RENDAS, DO GOVERNADOR DO ESTADO E DA VICE-GOVERNADORA

Nº 752

EM BRANCO

GOVERNO DE SERGIPE
SECRETARIA DE ESTADO GERAL DE GOVERNO

DECLARAÇÃO

Em cumprimento ao art. 8º da Resolução nº 167/94, do Tribunal de Contas do Estado de Sergipe, declaramos que o Setor de Pessoal, desta Secretaria, encontra-se com a declaração de Imposto de Renda, Ano Calendário 2018, Exercício 2019, do Governador do Estado de Sergipe, o Senhor **BELIVALDO CHAGAS SILVA.**

Ademais declaramos que as respectivas declarações já foram apresentadas a essa Corte de Contas, conforme protocolo em anexo.

Aracaju, 10 de março de 2020

José Carlos Oliveira
Chefe da Subcoordenadoria de Pessoal / SEGG

TCESE

Recibo de Protocolo:

Número do Protocolo:	**010785/2019**
Número do Ofício:	**598**
Ano do Ofício:	**2019**
Usuário:	**MONICA FELIX DE CARVALHO**
Unidade Administrativa	**ESTADO DE SERGIPE**
Unidade Gestora:	**SECRETARIA DE ESTADO GERAL DE GOVERNO**
Tipo de Entrada:	**Documento**
Data de entrada no protocolo:	**09/07/2019 09:38:42**
Data de emissão do relatório:	**09/07/2019 09:38:50**
Meio de Entrega:	**Guichê**
Assunto:	**DECLARAÇÕES DE IMPOSTO DE RENDA.**
Observações:	

GOVERNO DE SERGIPE
GABINETE DA VICE-GOVERNADORIA

DECLARAÇÃO

Em conformidade com o Art. 8°. da Resolução n.° 167/94 de 21/07/94, do Egrégio Tribunal de Contas do Estado de Sergipe, **DECLARAMOS** que a Senhora **ELIANE AQUINO CUSTÓDIO,** portadora do CPF n°. 564.072.701-20 – Vice Governadora do Estado, está em dia com a exigência da apresentação de bens e rendas, relativa ao ano calendário de 2018 exercício de 2019, na forma dessa Resolução.

Aracaju, 27 de fevereiro de 2020.

TEREZINHA GARCEZ DE ANDRADE
Chefe do Serviço de Pessoal
da Vice - Governadoria

TRIBUNAL DE CONTAS DO ESTADO DE SERGIPE

Recibo de Protocolo

Número do Protocolo:	002507/2020
Usuário:	VERA LÚCIA DE SOUZA FERREIRA
Unidade Gestora:	VICE-GOVERNADORIA ESTADUAL
Tipo de Documento:	OFÍCIO
Data de criação do protocolo:	13/03/2020
Meio de Entrega:	Portal do Jurisdicionado
Quantidade de peças anexadas:	2
Assunto:	ENCAMINHA DECLARAÇÃO DE BENS E RENDA DO EXERCÍCIO 2019 - ANO CALENDÁRIO 2018.
Observações:	

3 - Relatório da SETC referente à Prestação de Contas do Governo do Estado de Sergipe

SETC-SE
Fls. 756
Rubrica

GOVERNO DE SERGIPE
SECRETARIA DE ESTADO DA TRANSPARÊNCIA E CONTROLE – SETC
RELATÓRIO TÉCNICO DA PRESTAÇÃO DE CONTAS DO GOVERNO DE SERGIPE
PCA Nº 66/2020/SETC

PROCESSO:	036.000.00131/2020-9
ENTIDADE:	Governo do Estado de Sergipe
EXERCÍCIO:	2019
AGENTE RESPONSÁVEL:	**Belivaldo Chagas Silva**
CPF:	038.622.325-49
CARGO:	Governador do Estado
PERÍODO:	01/01/2019 a 31/12/2019

Senhor Secretário de Estado da Transparência e Controle - SETC,

Apresentamos a Vossa Excelência o resultado dos exames realizados no processo de Prestação de Contas Anual do Governo/2019, consoante determinação da Portaria nº 05/2020, de 12 de maio de 2020, cujos resultados são apresentados neste Relatório Técnico.

I – ESCOPO DO TRABALHO

O exame do processo da Prestação de Contas do Governo de Sergipe, referente ao exercício financeiro de 2019, teve por finalidade emitir relatório técnico e certificado de auditoria quanto à regularidade, ou não, das Contas Anuais; como também obter razoável grau de certeza quanto à observância dos princípios da legitimidade, economicidade e razoabilidade, cujos trabalhos foram realizados em estrita observância às normas e procedimentos de controle interno aplicável ao serviço público estadual, consoantes disposições da Lei nº 4.320/1964, da Lei Complementar nº 101/2000 (LRF), da Lei Complementar nº 205/2011 (Lei Orgânica do TCE/SE), da Lei Estadual nº 3.630/1995 (Lei Orgânica da Controladoria-Geral), da Lei nº 8.496/2018 (Criação da SETC), da Resolução

SETC-SE Fls 757 Rubr.

TCE nº 270/2011 (Regimento Interno do Tribunal de Contas do Estado de Sergipe) e da Instrução Normativa nº 001/SETC/2020.

II – RESULTADOS DOS EXAMES

1 – Orçamento Geral do Estado

1.1 - Do Orçamento

O artigo 150 da Constituição Estadual estabelece que os instrumentos disciplinadores da elaboração, execução e controle do Orçamento Geral do Estado são: o Plano Plurianual, a Lei de Diretrizes Orçamentárias e a Lei Orçamentária Anual, os quais foram autorizados pelos seguintes dispositivos legais, para o exercício de 2019:

✓ **Plano Plurianual (PPA)**, para o período de **2016/2019,** nos termos da Lei Estadual nº 8.089, de 08 de janeiro de 2016, publicada no Diário Oficial do Estado, em 11 de janeiro de 2016, foram estabelecidos os objetivos, diretrizes e metas para a Administração Pública Estadual em nível macro, abrangendo os programas de manutenção e expansão das ações de Governo;

✓ **Lei de Diretrizes Orçamentárias (LDO),** Lei Estadual nº 8.456, de 23 de julho de 2018, publicada no Diário Oficial do Estado do dia 26 de julho de 2018, que estabelece as metas, prioridades e os critérios para elaboração do Orçamento Geral do Estado, referente ao exercício de 2019;

GOVERNO DE SERGIPE
SECRETARIA DE ESTADO DA TRANSPARÊNCIA E CONTROLE – SETC
RELATÓRIO TÉCNICO DA PRESTAÇÃO DE CONTAS DO GOVERNO DE SERGIPE
PCA Nº 66/2020/SETC

✓ **Lei Orçamentária Anual (LOA),** compreende o Orçamento Fiscal, da Seguridade Social e de Investimentos, os quais contemplam os programas de Governo para o exercício de 2019, aprovados por meio da Lei Estadual nº 8.495, de 28 de dezembro de 2018, publicada no Diário Oficial do Estado em 11 de janeiro de 2019.

A Lei Orçamentária nº 8.495, de 28 de dezembro de 2018, para o exercício de 2019, atendendo às determinações contidas nos artigos 150 a 156 da Constituição Estadual, estimou as receitas e fixou as despesas, conforme demonstrado na Tabela 1:

TABELA 1
RECEITA ESTIMADA E DESPESA FIXADA DOS EXERCÍCIOS 2019 E 2018

Orçamentos	Receita Estimada e Despesa Fixada			Variação %
	2019 (A)	2018 (B)	Diferença (A-B)	
Fiscal/Seguridade Social	9.847.625.290,00	9.412.320.000,00	**435.305.290,00**	**4,62%**

Fonte: LOA nº 8.495/2018

O supracitado Orçamento Fiscal e da Seguridade Social compreende os Poderes do Estado de Sergipe, seus Órgãos, Fundos, Entidades da Administração Direta e Indireta, inclusive Fundações, instituídas e mantidas pelo Poder Público Estadual, conforme disposto no inciso I do Art. 1º da LOA nº 8.495/2018.

O Orçamento de Investimentos compreende as Empresas Públicas e Sociedades de Economia Mista em que o Estado, direta ou indiretamente, detém a maioria do capital social com direito a voto, conforme disposto no inciso I do Art. 1º da LOA nº 8.495/2018, sendo

fixada a Despesa para o Orçamento de Investimentos, para o exercício de 2019, o valor de **R$ 64.019.115,00,** segundo o Art. 6º da LOA nº 8.495/2018, demonstrado na Tabela 2:

TABELA 2

DESPESAS DE INVESTIMENTOS: EMPRESAS INDEPENDENTES (EXERCÍCIO/2019)

Empresas	Recursos de Todas as Fontes		
	Tesouro	Próprios	Total
Banco do Estado de Sergipe S/A	0,00	21.875.000,00	**21.875.000,00**
Companhia de Saneamento de Sergipe	0,00	33.500.000,00	**33.500.000,00**
Sergipe Gás S/A	0,00	7.044.115,00	**7.044.115,00**
Serviços Gráficos de Sergipe	0,00	1.600.000,00	**1.600.000,00**
Total Geral	**0,00**	**64.019.115,00**	**64.019.115,00**

Fonte: LOA nº 8.495/2018

Conforme determina o artigo 5º da Lei nº 8.495/2018, a despesa total fixada para 2019 discriminada por categoria econômica e grupo de despesa, tendo como fontes de recursos o Tesouro do Estado, no valor de **R$ 6.589.074.379,00**, e outras fontes, no valor de **R$ 3.258.550.911,00,** correspondente a 66,91% e 33,09%, respectivamente, do total da despesa fixada, ficou assim distribuída:

TABELA 3

DESPESA AUTORIZADA POR CATEGORIA ECONÔMICA – EXERCÍCIO 2019

Grupo de Despesa	Tesouro	Outras Fontes	Total	Análise Vertical %
DESPESAS CORRENTES	**6.164.036.230,00**	**2.614.869.173,00**	**8.778.905.403,00**	**89,15%**
Pessoal e Encargos Sociais	4.437.567.825,00	1.702.350.549,00	6.139.918.374,00	62,35%
Juros e Encargos da Dívida	163.540.363,00	0,00	163.540.363,00	1,66%
Outras Despesas Correntes	1.562.928.042,00	912.518.624,00	2.475.446.666,00	25,14%
DESPESAS DE CAPITAL	**410.038.149,00**	**643.681.738,00**	**1.053.719.887,00**	**10,70%**
Investimentos	88.724.478,00	610.361.738,00	699.086.216,00	7,10%
Inversões Financeiras		32.500.000,00	32.500.000,00	0,33%
Amortização da Dívida	321.313.671,00	820.000,00	322.133.671,00	3,27%
RESERVA (CONTINGÊNCIA E RPPS)	**15.000.000,00**		**15.000.000,00**	**0,15%**
Total Geral	6.589.074.379,00	3.258.550.911,00	9.847.625.290,00	100,00%

Fonte: Artigo 5º, Anexo I, da LOA nº 8.495/2018

SETC-SE
Fls 760
Rubrica

Das informações apresentadas na tabela 3, depreende-se que 89,15% das despesas fixadas no orçamento anual de 2019 foram comprometidas com despesas correntes e 10,70% com despesas de capital, de forma que restaram 0,15% para reservas de contingência e RPPS.

Registre-se que o Orçamento do Estado de Sergipe, aprovado pela Lei nº 8.495/2018, compreende também os Orçamentos das Autarquias, Fundações e Fundos, que incluem os recursos decorrentes do Tesouro do Estado e os recursos diretamente arrecadados, assim como os provenientes de outras Fontes, englobando as respectivas Receitas e Despesas.

1.2 – Dos Créditos Adicionais Abertos

Consoante disposto no Artigo 7º da Lei Orçamentária nº 8.495, de 28 de dezembro de 2018, durante a execução orçamentária do exercício de 2019, o Poder Executivo foi autorizado a abrir créditos suplementares até o limite de 50% das despesas fixadas, desde que observado o que dispõem os arts. 7º e 40 a 43, da Lei Federal nº 4.320/64.

Durante o exercício de 2019, os créditos adicionais foram abertos tendo como principais fontes de recursos as anulações de dotações orçamentárias, fontes estas que não oneram o limite autorizado pelo *caput* do artigo 7º, da LOA 8.495/2018, conforme disposto no parágrafo primeiro deste artigo.

Restam, portanto, evidências de que os créditos adicionais efetivamente abertos, durante o exercício de 2019, correspondem a 14,35% do orçamento final aprovado pela Lei nº 8.495/2018, os quais foram decorrentes, principalmente, de anulações de dotações, conforme demonstrado na Tabela 4, a seguir:

TABELA 4			
ALTERAÇÕES ORÇAMENTÁRIAS – EXERCÍCIO 2019			
Itens	**Movimentação**	**Valor**	**%**
A	**Orçamento Inicial**	**9.847.625.290,00**	**99,71%**
B	**Créditos Adicionais**	**1.417.037.484,35**	**14,35%**
B.1	**Suplementares**	**1.417.037.484,35**	**14,35%**
B.1.1	Superavit Financeiro	28.234.766,22	0,29%
B.1.2	Excesso de Arrecadação	0,00	0,00%
B.1.3	Anulação de Dotações	1.388.802.718,13	14,06%
B.2	**Especiais**	**0,00**	**0,00%**
B.2.1	Superavit Financeiro	0,00	0,00%
B.2.2	Excesso de Arrecadação	0,00	0,00%
B.2.3	Anulação de Dotações	0,00	0,00%
B.3	**Extraordinários**	**0,00**	**0,00%**
C	**Reduções**	**1.388.802.718,13**	**14,06%**
D	**Orçamento Final = (A+B-C)**	**9.875.860.056,22**	**100,00%**

Fonte: Prestação de Contas do Governo – Exercício/2019

2 – Análise da Execução Orçamentária

Do exame do Balanço Orçamentário, às fls. 153 e 154, constatou-se que a Execução da Receita e da Despesa apresentou *deficit* orçamentário no valor de **R$ 101.857.907,78**, cujo valor foi coberto pelas suplementações orçamentárias realizadas durante o exercício de 2019, demonstrado na Tabela 5 a seguir:

TABELA 5						
BALANÇO ORÇAMENTÁRIO RESUMIDO						
Receitas / Despesas	Receita		Diferença (B-A)	Despesa		Diferença (B-A)
	Previsão Atualizada (A)	Arrecadada (B)		Dotação Atualizada (A)	Realizada (B)	
Corrente	8.668.939.549,00	9.169.292.940,00	500.353.391,00	9.170.367.633,03	8.947.357.601,42	-223.010.031,61
Capital	849.305.741,00	75.931.697,07	-773.374.043,93	416.388.556,21	332.881.526,11	-83.507.030,10
Operações de Crédito/ Refinanciamento	329.380.000,00	215.247.045,12	-114.132.954,88	0,00	0,00	0,00
Reserva de Contingência	0,00	0,00	0,00	0,00	0,00	0,00
Amortização da Dívida/ Refinanciamento	0,00	0,00	0,00	289.103.866,98	282.090.462,44	-7.013.404,54
Total	**9.847.625.290,00**	**9.460.471.682,19**	**-387.153.607,81**	**9.875.860.056,22**	**9.562.329.589,97**	**-313.530.466,25**
Deficit	28.234.766,22	101.857.907,78	73.623.141,56	0,00	0,00	**0,00**
Total	**9.875.860.056,22**	**9.562.329.589,97**	**-313.530.466,25**	**9.875.860.056,22**	**9.562.329.589,97**	**-313.530.466,25**

Fonte: Prestação de Contas do Governo – Exercício/2019

Da análise das informações acima, constata-se que a receita arrecadada, no exercício de 2019, foi inferior à prevista, resultando um deficit de arrecadação da ordem de **R$ 285.295.700,03.** Quanto à despesa, verificou-se que a dotação orçamentária final no valor de **R$ 9.875.860.056,22**, foi superior à sua realização efetiva, resultando uma economia orçamentária da ordem de **R$ 313.530.466,25**, representando 3,17% da dotação atualizada.

De acordo com o "Demonstrativo de Evolução da Receita", à fl. 113, identificou-se que, no exercício de 2019, houve aumento da arrecadação da Receita Corrente no valor de **R$ 791.322.882,64,** que corresponde a **9,45%**, comparado ao exercício/2018. Quanto às Receitas de Capital, houve aumento da arrecadação no valor de **R$ 1.792.597,44,** correspondente a **0,62%**, comparado ao exercício/2018.

Em relação às Despesas, de acordo com o "Demonstrativo de Comportamento da Despesa Realizada", à fl. 117, verificou-se, também, um acréscimo na realização de Despesas

SETC-SE Fls. 763 Rubrica

Correntes no valor de **R$ 831.471.176,59**, equivalente a **10,24%,** comparado ao exercício/2018. Já as Despesas de Capital, houve redução nos gastos no valor de **R$ 56.962.417,80**, correspondente a uma diminuição de **8,48%** em relação ao exercício/2018.

Comparando-se as receitas arrecadadas e as despesas realizadas entre os exercícios de 2019 e 2018, excluindo-se as Operações de Crédito/Refinanciamento e a Amortização da Dívida/Refinanciamento, verificou-se que houve *deficit* orçamentário, tanto no exercício de 2019, quanto no exercício de 2018, nos valores de **R$ 29.539.153,43** e **R$ 85.963.913,02**, respectivamente, configurando-se uma redução de **65,64%** em relação ao exercício de 2018, conforme demonstrado na Tabela 6, a seguir:

TABELA 6

COMPARATIVO DAS RECEITAS ARRECADADAS COM AS DESPESAS REALIZADAS

Especificação	2019	2018	Diferença	Variação %
Receitas Correntes	9.169.292.940,00	8.377.970.057,36	791.322.882,64	9,45%
(-) Despesas Correntes	8.947.357.601,42	8.115.886.424,83	831.471.176,59	10,24%
Superavit Corrente	**221.935.338,58**	**262.083.632,53**	**-40.148.293,95**	**-15,32%**
Receitas de Capital	75.931.697,07	53.985.204,14	21.946.492,93	40,65%
(-) Despesas de Capital	327.406.189,08	402.032.749,69	-74.626.560,61	-18,56%
Deficit de Capital	**-251.474.492,01**	**-348.047.545,55**	**96.573.053,54**	**-27,75%**
DÉFICIT	**-29.539.153,43**	**-85.963.913,02**	**56.424.759,59**	**-65,64%**

Fonte: Prestação de Contas do Governo – Exercícios 2019 e 2018

3 – Análise da Gestão Financeira

De acordo com o Manual de Contabilidade Aplicada ao Setor Público – MCASP, 8ª edição, da Secretaria do Tesouro Nacional - STN, *o Balanço Financeiro evidencia as receitas e despesas orçamentárias, bem como os ingressos e dispêndios extraorçamentários,*

SETC-SE Fls 764 Rubrica

conjugados com os saldos de caixa do exercício anterior e os que se transferem para o início do exercício seguinte.

Dessa forma, o Balanço Financeiro/2019 do Governo do Estado de Sergipe apresenta, sinteticamente, as informações demonstradas na Tabela 7, a seguir:

TABELA 7			
BALANÇO FINANCEIRO			
Especificação	**2019 (A)**	**2018 (B)**	**Variação % (A-B)/B**
Receita Orçamentária	9.460.471.682,19	8.667.356.202,11	9,15%
Transferências Financeiras Recebidas	7.175.682.812,77	6.171.876.855,51	16,26%
Recebimentos Extraorçamentários	24.945.770.236,01	25.352.777.620,19	-1,61%
Saldo Financeiro do exercício anterior	1.072.116.533,69	817.596.295,14	31,13%
Total Geral	**42.654.041.264,66**	**41.009.606.972,95**	**4,01%**
Despesa Orçamentária	9.562.329.589,97	8.787.820.831,18	8,81%
Transferências Financeiras Concedidas	7.175.680.966,41	6.171.861.204,55	16,26%
Pagamentos Extraorçamentários	24.713.122.736,95	24.977.808.403,53	-1,06%
Saldo Financeiro p/exercício seguinte	1.202.907.971,33	1.072.116.533,69	12,20%
Total Geral	**42.654.041.264,66**	**41.009.606.972,95**	**4,01%**

Fonte: Prestação de Contas do Governo – Exercício/2019

Do exame do Balanço Financeiro, à fl. 159, apresentado pela Secretaria de Estado da Fazenda, constatou-se que o somatório das receitas orçamentárias com as receitas extraorçamentárias foi superior ao somatório das despesas orçamentárias com as extraorçamentárias, gerando um resultado da execução financeira no valor de **R$ 130.789.591,28.**

Do confronto entre as disponibilidades iniciais, no valor de **R$ 1.072.116.533,69,** com as disponibilidades finais, no valor de **R$ 1.202.907.971,33,** constatou-se uma variação positiva no exercício de 2019 no montante de **R$ 130.791.437,64.**

Nos Anexos I e II deste Relatório, demonstra-se as origens das receitas, bem como as aplicações em despesas correntes e de capital do Poder Executivo e dos demais Poderes no exercício/2019.

Da análise do Anexo I, verifica-se que as Receitas Arrecadadas mais significativas no exercício de 2019 foram as Transferências Correntes, as Receitas Tributárias e as Receitas de Contribuições, correspondendo a 48,21%, 30,57% e 10,89%, respectivamente, do total arrecadado no exercício em análise. Tais receitas representaram evolução de 11,07%, 11,04% e 3,78%, respectivamente, em relação ao exercício/2018.

Comparando-se as despesas realizadas do **"Poder Executivo"**, no exercício/2019, com as despesas do exercício/2018, conforme se observa no Anexo II deste Relatório, destaca-se as seguintes variações:

a) Em relação às Despesas Correntes, verificou-se que houve aumento em 2019 nas despesas com "Pessoal e Encargos Sociais" no valor de **R$ 548.107.028,91**, cujo percentual foi de **11,16%**, e aumento com "Outras Despesas Correntes" no valor de **R$ 245.014.593,63,** que equivale a **11,56%.** Nas despesas com "Juros e Encargos da Dívida", houve redução no valor de **R$ 1.198.472,08**, que equivale a **0,77%**;

b) Quanto as Despesas de Capital, houve redução nas despesas com "Investimentos" da ordem de 44,44%, equivalente a **R$ 164.723.301,26**, e aumento nas despesas com "Inversões

SETC-SE
Fls. 766
Rubrica

Financeiras" e "Amortização da Dívida", da ordem de **R$ 104.316.667,43** e **R$ 13.213.919,15,** equivalente a 911,25% e 4,81%, respectivamente.

Em relação aos demais Poderes, constatou-se que tanto as despesas do Poder Legislativo quanto as despesas do Poder Judiciário aumentaram em relação às do exercício/2018, que correspondem a 4,36% e 2,49%, respectivamente. Entretanto, não há no processo de Prestação de Contas/2019 elementos suficientes que possibilitem um detalhamento da variação das despesas 2019/2018, desses Poderes.

Para melhor visualização do comportamento das receitas e despesas correntes do Governo do Estado de Sergipe, apresenta-se a seguir o demonstrativo com a evolução anual dos valores nominais apurados pela Secretaria de Estado da Fazenda.

TABELA 8

EVOLUÇÃO DAS RECEITAS E DESPESAS CORRENTES

	2015	2016	2017	2018	2019	Variação %
Receitas	7.106.329.849,46	7.681.646.261,01	7.775.470.355,35	8.377.970.057,36	9.169.292.940,00	29,03%
Despesas	6.917.455.119,83	7.138.760.273,96	7.881.639.206,95	8.115.886.424,83	8.947.357.601,47	29,34%
Saldo	188.874.729,63	542.885.987,05	-106.168.851,60	262.083.632,53	221.935.338,53	17,50%

Fonte: Prestação de Contas do Governo – Exercício/2019

De acordo com a Tabela 8, Comparando-se as Receitas Correntes e as Despesas Correntes no exercício/2019 em relação ao exercício/2015, destaca-se as seguintes variações:

a) Aumento gradativo nos valores das "Receitas Correntes", nos últimos cinco anos, pois em 2015, o valor era de **R$ 7.106.329.849,46**, passando para **R$ 9.169.292.940,00,** em 2019, cujo percentual foi de 29,03% de crescimento;

b) Da mesma forma, ocorreu um aumento gradativo dos valores das "Despesas Correntes", nos últimos cinco anos, pois em 2015, o valor era de **R$ 6.917.455.119,83**, passando para **R$ 8.947.357.601,47**, em 2019, cujo percentual foi de 29,34% de crescimento.

Analisando a composição das Receitas Correntes do Estado de Sergipe em 2019, que representam 96,92% da Receita Total, verifica-se que a principal arrecadação estadual é proveniente das Transferências Correntes que, no exercício/2019, atingiu o percentual de 48,21% da Receita Total. Em seguida, aparecem as Receitas Tributárias, com um percentual de 30,57%, conforme demonstrado no Anexo I, deste Relatório.

No gráfico a seguir, estão demonstradas as Receitas Correntes e de Capital arrecadadas pelo Governo do Estado de Sergipe, durante os períodos de 2015 a 2019:

Gráfico 1 - Evolução das Receitas Correntes, por grupo, e de Capital – 2015 a 2019

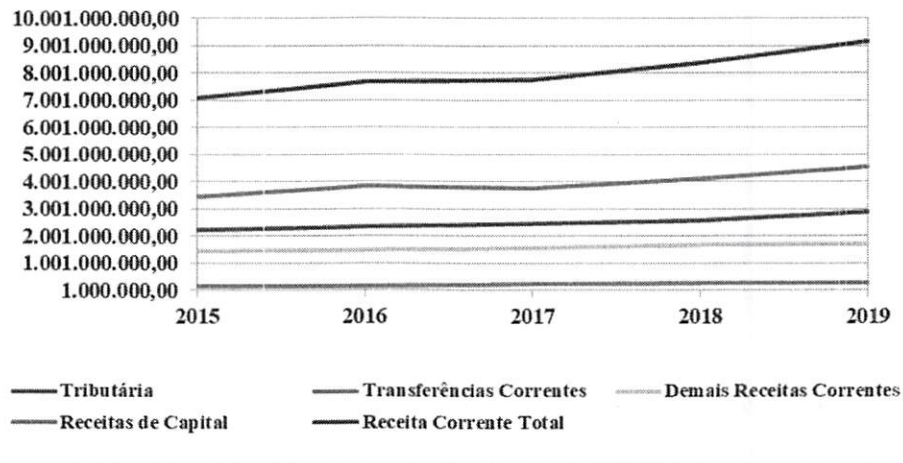

SETC-SE Fls. 768 Rubrica

Fonte: Prestação de Contas/2019

Quanto às Despesas Correntes do Governo do Estado de Sergipe, constatou-se o aumento da participação das despesas com Pessoal e Encargos Sociais, no Poder Executivo, alcançando no exercício/2019 o valor de **R$ 5.457.418.927,56**, que corresponde a 57,07% do total da despesa, conforme Anexo II, deste Relatório.

Ademais, constatou-se o aumento da participação das despesas com "Pessoal e Encargos Sociais", nos Poderes Executivo, Legislativo e Judiciário, alcançando no exercício/2019 o valor total de **R$ 6.154.542.649,23,** que corresponde a **64,36%** do total da despesa, conforme Gráfico 2:

Gráfico 2 - Evolução das Despesas Correntes e de Capital – 2015 a 2019

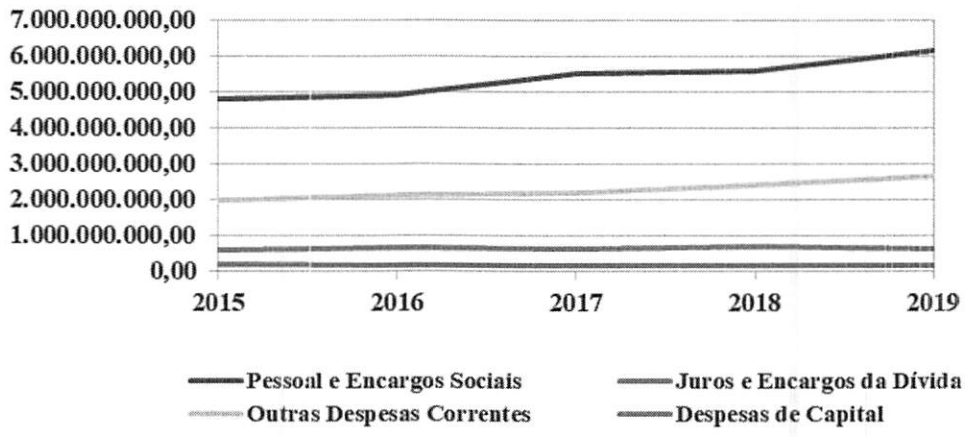

Fonte: Prestação de Contas/2019

Registre-se que, em face de sua relevância, o exame quanto à observância dos limites constitucionais e legais serão tratados no item "5", deste Relatório.

4 – Análise da Gestão Patrimonial

A dinâmica patrimonial que se materializa por meio das Variações Patrimoniais Aumentativas e Diminutivas, consignadas na Demonstração das Variações Patrimoniais, às fls. 169 a 171, apresentou um Resultado Patrimonial positivo no valor de **R$ 6.625.415,35.**

TABELA 9					
DEMONSTRATIVO DO SALDO PATRIMONIAL – 2019					
Resultado das Variações Patrimoniais (A)	Resultados Acumulados + Ajustes de Anos Anteriores (B)	Resultados Acumulados (C)=(A+B)	Reservas de Capital + Reservas de Lucros + Demais Reservas (D)	Patrimônio Social e Capital Social (E)	Saldo Patrimonial (C+D+E)
6.625.415,35	-251.819.932,16	**-245.194.516,81**	231.921.334,80	977.852.402,02	**964.579.220,01**

Fonte: Prestação de Contas do Governo/2019

De acordo com as informações da Tabela 9, verifica-se que o Resultado no valor de **R$ 6.625.415,35,** apurado das Variações Patrimoniais/2019, adicionado aos Resultados Acumulados e Ajustes de Exercícios Anteriores no valor de **R$ (251.819.932,16)**, obteve-se os Resultados Acumulados da ordem de **R$ (245.194.516,81)**, no exercício/2019, que adicionado ao valor das Reservas de **R$ 231.921.334,80** e ao valor do Patrimônio Social e Capital Social de **R$ 977.852.402,02,** resultou em um Saldo Patrimonial de **R$ 964.579.220,01**, conforme

Quadro dos Ativos e Passivos Financeiros e Permanentes - PCASP, à fl. 165, e Balanço Patrimonial, às fls. 163 e 164.

4.1 – Do Balanço Patrimonial

De acordo com o Manual de Contabilidade Aplicada ao Setor Público – MCASP, 8ª edição, da Secretaria do Tesouro Nacional - STN, *o Balanço Patrimonial é a demonstração contábil que evidencia, qualitativa e quantitativamente, a situação patrimonial da entidade pública por meio de contas representativas do patrimônio público, bem como os atos potenciais que são registrados em contas de compensação.*

Tendo por base as informações contidas no Balanço Patrimonial do Governo do Estado de Sergipe do exercício de 2019, às fls. 163 e 164, sinteticamente demonstradas na Tabela 10, evidenciamos alguns comentários a seguir:

SETC-SE Fls 773 Rubrica

Tabela 10			
Balanço Patrimonial			
Especificação	**2019**	**2018**	**Variação %**
Ativo			
Ativo Circulante	**1.712.526.006,40**	**1.515.427.928,31**	**13,01%**
Caixa e Equivalentes de Caixa	806.637.067,17	971.631.085,18	-16,98%
Créditos a Curto Prazo	826.459.154,24	474.515.660,14	74,17%
Estoques	40.391.028,64	60.448.662,39	-33,18%
VPD Pagas Antecipadamente	39.038.756,35	8.832.520,60	341,99%
Ativo Não Circulante	**5.328.859.201,95**	**5.671.381.493,69**	**-6,04%**
Realizável a Longo Prazo	466.622.085,56	1.107.491.082,11	-57,87%
Investimentos	2.079.299.224,82	1.964.631.889,45	5,84%
Imobilizado	2.769.781.869,47	2.589.262.660,29	6,97%
Intangível	13.156.022,10	9.995.861,84	31,61%
Total Ativo	**7.041.385.208,35**	**7.186.809.422,00**	**-2,02%**
Passivo			
Passivo Circulante	1.367.983.558,49	1.202.103.715,19	13,80%
Passivo Não Circulante	4.708.822.429,85	4.487.089.800,05	4,94%
Patrimônio Líquido	964.579.220,01	1.497.615.906,76	-35,59%
Total Passivo	**7.041.385.208,35**	**7.186.809.422,00**	**-2,02%**

Fonte: Prestação de Contas do Governo 2019

4.1.1. Do Ativo

4.1.1.1. Disponibilidades

As Disponibilidades consolidadas, no valor de **R$ 806.637.067,17,** contabilizado na conta "Caixa e Equivalentes de Caixa", do Ativo Circulante, do Balanço Patrimonial, à fl. 163, corresponde aos saldos bancários, em 31 de dezembro de 2019, pertencentes às Secretarias, às Autarquias, às Fundações de Direito Público, aos Fundos, às Empresas Públicas e Sociedades de Economia Mista dependentes, bem como aos Poderes Legislativo e Judiciário do Estado de Sergipe, detalhado no "Demonstrativo de Caixa e Equivalentes de Caixa" à fl. 683.

Conforme o Anexo III deste Relatório Técnico, as Disponibilidades de Caixa e Equivalentes de Caixa ficaram distribuídas da seguinte forma:

a) O valor total de **R$ 151.307.605,59**, refere-se ao somatório dos saldos depositados em "Bancos Conta Movimento", de cada Poder, assim distribuído: **R$ 54.211.630,09** corresponde ao saldo da conta movimento do Poder Judiciário (TJ e FERD); **R$ 605.881,05** do Poder Legislativo (Assembleia Legislativa, TCE e FMTC) e **R$ 96.490.094,45** do Poder Executivo.

b) O valor de **R$ 15.661.650,75,** refere-se à Conta Única Banese; e o valor de **R$ 639.667.810,83**, refere-se às Aplicações Financeiras.

Quanto aos extratos bancários do mês de dezembro/2019, às fls. 659 a 680, e as respectivas Conciliações Bancárias, às fls. 646 a 658, constatou-se que foram anexados somente aqueles pertencentes ao Tesouro Estadual, representado pela Secretaria de Estado da Fazenda, conforme estabelece o Art. 12, alínea "f", itens 1 e 2, da Instrução Normativa nº 001/SETC/2020; cujo somatório dos saldos dos extratos bancários atingiu o valor total de **R$ 255.407.765,43**, que confere com o total registrado no "Demonstrativo Sintético da Conciliação Bancária à fl. 648, ficando o valor de **R$ 282,79** em conciliação bancária à fl. 650.

Registre-se que não foram anexados os extratos bancários e respectivas conciliações pertencentes aos Órgãos da Administração Direta e às Entidades da Administração Indireta, do

Poder Executivo Estadual, vinculadas ao sistema i-gesp/SEFAZ, visto que tais documentos foram anexados, individualmente, aos processos de Prestação de Contas Anual/2019 de cada Órgão e Entidade, cujos processos foram analisados por esta Secretaria de Estado da Transparência e Controle, e, posteriormente, encaminhados ao Tribunal de Contas do Estado de Sergipe, conforme dispõe o Art. 88 do Regimento Interno do TCE/SE, aprovado pela Resolução TCE/SE nº 270/2011, e com o art. 5° da Instrução Normativa nº 001/SETC/2020.

4.1.1.2.Dos Créditos a Curto Prazo

O total dos Créditos a Curto Prazo em 31/12/2019, observado na Tabela 10 supramencionada, no valor de **R$ 826.459.154,24**, foi decorrente do somatório dos valores de **R$ 97.528.487,43, R$ 617.919.744,62** e de **R$ 111.010.922,19**, referentes aos saldos dos Créditos a Curto Prazo, Demais Créditos e Valores a Curto Prazo e dos Investimentos e Aplicações Temporárias a Curto Prazo, respectivamente, registrados no Ativo Circulante, do Balanço Patrimonial, à fl. 163. Em relação ao exercício anterior, verifica-se que houve um aumento de **R$ 351.943.494,10,** equivalente a **74,17%.**

Registre-se que o total de **R$ 97.528.487,43,** referente ao saldo dos "Créditos a Curto Prazo", em 31/12/2019, contabilizado no Ativo Circulante do Balanço Patrimonial, à fl. 163, encontra-se detalhado em Notas Explicativas à fl. 181, bem como no "Demonstrativo da Conta: Créditos" à fl. 703.

No entanto, com relação ao valor de **R$ 617.919.744,62**, referente ao saldo de Demais Créditos e Valores a Curto Prazo, e ao valor de **R$ 111.010.922,19**, referente ao saldo dos

SETC-SE Fls. 179 Rubrica

Investimentos e Aplicações Temporárias a Curto Prazo, em 31/12/2019, não consta no processo o detalhamento dos valores, tampouco evidenciado em Notas Explicativas.

4.1.1.3. Dos Estoques

O saldo da conta Estoques, em 31/12/2019, no valor de **R$ 40.391.028,64**, contabilizado na conta "Estoques" do Ativo Circulante, do Balanço Patrimonial, à fl.163, encontra-se detalhado no "Demonstrativo da Conta: Estoques", à fl. 699. Em relação ao exercício anterior, verifica-se que houve uma redução de **R$ 20.057.633,75**, equivalente a **33,18%**.

4.1.1.4. Do Ativo Realizável a Longo Prazo

O Ativo Realizável a Longo Prazo, em 31/12/2019, registrado no Ativo Não Circulante, do Balanço Patrimonial, à fl. 163, atingiu o valor de **R$ 466.622.085,56**. Em relação ao exercício anterior, verifica-se que houve uma redução de **R$ 640.868.996,55,** equivalente a **57,87%**.

De acordo com o "Demonstrativo da Conta: Créditos", à fl. 703, o valor total de Créditos a Longo Prazo do Governo do Estado de Sergipe registrado em 31/12/2019, é de **R$ 390.857.691,21**, que representa **83,76%** do total do Ativo Realizável a Longo Prazo, detalhado em Notas Explicativas à fl. 182.

SETC-SE Fls 775 Rubrica

4.1.1.5. Dos Investimentos

O saldo dos Investimentos, registrado no Ativo Não Circulante, do Balanço Patrimonial, à fl. 163, encerrou em 31/12/2019 no valor de **R$ 2.079.299.224,82**, que confere com o detalhado no "Demonstrativo da Participação Societária do Estado", à fl. 733. Em relação ao exercício anterior, verifica-se que houve um acréscimo de **R$ 114.667.335,37**, equivalente a **5,84%**.

Os investimentos correspondem à participação societária do Estado nas Empresas, Sociedades de Economia Mista e em outras Entidades públicas ou privadas. Conforme o "Demonstrativo da Participação Societária do Estado/2019, à fl. 733, os aportes do Estado realizados no exercício de 2019, foram destinadas à empresa estatal DESO, no valor de **R$ 114.667.335,37**.

Registre-se que houve um acréscimo de 901,32% no valor das transferências a título de participação acionária de **R$ 103.215.687,57**, em relação ao exercício de 2018, conforme Tabela 11:

Tabela 11

Transferências a Título de Participação Acionária

INVESTIMENTOS	TRANSFERÊNCIA EFETUADA 2019	TRANSFERÊNCIA EFETUADA 2018	DIFERENÇA	VARIAÇÃO %
Participação Acionária	114.667.335,37	11.451.647,80	**103.215.687,57**	901,32%

Fonte: Prestação de Contas Exercício 2019

SETC-SE Fls 776 Rubrica

4.1.1.6. Do Imobilizado e Intangível

O saldo do Imobilizado, em 31/12/2019, registrado no Ativo Não Circulante, do Balanço Patrimonial, à fl. 163, no valor de **R$ 2.769.781.869,47**, está detalhado no Demonstrativo da Conta: Bens Móveis e Imóveis, à fl. 695, sem a dedução do valor total das depreciações, amortizações e exaustões. Em relação ao exercício anterior, verifica-se que houve um acréscimo de **R$ 180.519.209,18**, equivalente a **6,97%**.

Em relação ao Intangível, em 31/12/2019, registrado no Ativo Não Circulante do Balanço Patrimonial, à fl. 163, no valor de **R$ 13.156.022,10**, verificou-se que houve um aumento em comparação ao exercício anterior no valor de **R$ 3.160.160,26**, equivalente a **31,61%**.

4.1.1.7. Da Receita e dos Cancelamentos/Baixas da Dívida Ativa

O "Demonstrativo da Receita da Dívida Ativa", à fl. 687, registra que houve arrecadação no valor de **R$ 63.907.684,73,** no exercício de 2019.

O "Demonstrativo de Valores Cancelados/Baixados na Dívida Ativa", à fl. 691, informa que houve 26.846 (vinte e seis mil, oitocentos e quarenta e seis) cancelamentos/baixas da Dívida Ativa no exercício de 2019, no valor total de **R$ 1.014.133.778,12**.

Registre-se que houve parcelamento Refis IPVA e parcelamento Refis ICMS no exercício de 2019, sendo pago os valores de **R$ 5.029.702,89** e **23.330.160,37,** respectivamente, perfazendo o montante pago no valor de **R$ 28.359.863,26,** conforme "Demonstrativo de Valores Cancelados/Baixados na Dívida Ativa", à fl. 691.

SETC-SE
Fls 777
Rubrica

4.1.2. Do Passivo

4.1.2.1. Das Dívidas Fundadas Interna e Externa

Os saldos devedores das dívidas fundadas interna e externa, nos valores de **R$ 2.100.849.663,72** e **R$ 941,679.220,23**, respectivamente, registrados no "Demonstrativo da Dívida Fundada Interna e Externa", à fl. 715, totalizam o valor de **R$ 3.042.528.883,95**, que confere com o somatório dos saldos das contas "Empréstimos e Financiamentos - Curto Prazo" e "Empréstimos e Financiamentos - Longo Prazo", contabilizados no Passivo Circulante e Não Circulante, do Balanço Patrimonial, à fl. 164.

Registre-se que no "Demonstrativo da Dívida Fundada Interna e Externa", à fl. 715, consta o valor total de **R$ 215.247.045,12**, referente as parcelas liberadas da seguinte forma: Dívida Fundada Interna **R$ 150.169.057,74** e Dívida Fundada Externa **R$ 65.077.987,38**.

Por sua vez, o Parcelamento de Débitos atingiu o valor de **R$ 86.223.053,67**, à fl. 715, inferior em 3,85% comparado ao valor registrado no exercício de anterior, conforme demonstrado na Tabela 12:

Tabela 12

Demonstrativo de Parcelamentos de Débitos

ESPECIFICAÇÃO	2019	2018	VARIAÇÃO %
PASEP	67.207.677,45	76.474.532,69	-12,12%
INSS	4.948.399,34	4.789.997,66	3,31%
OUTROS PARCELAMENTOS	14.066.976,88	8.412.073,81	67,22%
TOTAL DOS PARCELAMENTOS	**86.223.053,67**	**89.676.604,16**	**-3,85%**

Fonte: Prestação de Contas Exercício 2019

4.1.2.2. Dos Precatórios

De acordo com o "Quadro Resumo dos Precatórios Judiciais registrados no Passivo Permanente", à fl. 459, o saldo dos Precatórios Judiciais em 31/12/2019 é de **R$ 1.339.557.160,17,** o qual se encontra inserido nas subcontas "Obrigações Trabalhistas Previdenciárias e Assistenciais a Pagar a Longo Prazo" e "Fornecedores e Contas a Pagar a Longo Prazo", do Passivo Não Circulante do Balanço Patrimonial, à fl. 164, que corresponde a 28,45% do total do Passivo Não Circulante.

Durante o exercício de 2019, verificou-se que houve inscrição de Precatórios Judiciais no montante de **R$ 79.951.260,33**, sendo pagos no exercício o valor de **R$ 34.437.775,07.**

4.1.3. Do Patrimônio Líquido

O Patrimônio Líquido no valor de **R$ 964.579.220,01**, referente ao exercício de 2019, contabilizado no Balanço Patrimonial, à fl. 164, confere com o Saldo Patrimonial constante no Quadro dos Ativos e Passivos Financeiros e Permanentes (Lei nº 4.320/1964), à fl. 165, correspondendo a 13,70% do total do Passivo.

Conforme discriminado em Notas Explicativas às fls. 182 e 183, o Patrimônio Líquido do exercício de 2018, no valor de **R$ 1.497.615.906,76,** sofreu alterações decorrentes do resultado patrimonial do exercício de 2019 no valor de **R$ 6.625.415,35,** e de ajustes no valor de **R$ (539.662.102,10),** finalizando em 31/12/2019 com o valor de **R$ 964.579.220,01.**

SETC-SE Fls 279 Rubr

4.1.4. Dos saldos dos Bens Móveis, Imóveis e Intangíveis

Os saldos dos bens móveis e imóveis do Governo do Estado foram apresentados sinteticamente no "Demonstrativo da Conta: de Bens Móveis e Imóveis" à fl. 695, e registrou os valores brutos dos bens móveis (sem dedução da depreciação, amortização e exaustão acumulada) de **R$ 996.632.537,99** e dos bens imóveis de **R$ 1.869.561.685,93** (sem dedução da depreciação, amortização e exaustão acumulada), cujos referidos saldos encontram-se inseridos no subgrupo do "Imobilizado".

Conforme detalhado na Tabela 13, a seguir, os saldos em 31/12/2019 dos bens móveis, imóveis e intangíveis, conforme observado nas contas Imobilizado e Intangível do Ativo Não Circulante do Balanço Patrimonial, à fl. 163, ficaram assim demonstrados:

Tabela 13			
Demonstrativo dos Saldos dos Bens do Estado em 31/12/2019			
ESPECIFICAÇÃO	**MÓVEL**	**IMÓVEL**	**INTANGÍVEL**
VALOR BRUTO	996.632.537,99	1.869.561.685,93	14.702.262,96
DEPRECIAÇÃO (-)	92.907.136,46	3.193.095,13	0,00
AMORTIZAÇÃO (-)	254.091,97	0,00	1.546.240,86
EXAUSTÃO (-)	58.030,89	0,00	0,00
VALOR LIQUIDO EM 31/12/2018	**903.413.278,67**	**1.866.368.590,80**	**13.156.022,10**

Fonte: Prestação de Contas Exercício 2019 / i-Gesp

4.1.5. Do Demonstrativo da Variação no Estoque

O saldo de Estoques, em 31/12/2019, registrado no "Demonstrativo da Conta: Estoques", à fl. 699, no valor de **R$ 40.391.028,64,** foi inferior ao saldo do exercício anterior,

SETC-SE Fls 730 Rubrica

em 33,18%, conforme demonstrativo da Variação do Estoque, demonstrado na Tabela 13, por Poder:

Tabela 14
Demonstrativo da Variação do Estoque

PODER	SALDO FINAL 2019 (A)	SALDO FINAL 2018 (B)	VARIAÇÃO % (A–B)/B
Judiciário	736.106,10	3.611.260,48	**-79,62%**
Legislativo	1.237.807,63	801.039,66	**54,53%**
Executivo	38.417.114,91	56.036.362,25	**-31,44%**
TOTAL	**40.391.028,64**	**60.448.662,39**	**-33,18%**

4.1.6. Quadro do Superavit / Deficit Financeiro

Não consta anexo ao Balanço Patrimonial o Quadro do Superavit / Deficit Financeiro, conforme item 4.4.4 da Parte V – Demonstrações Contábeis Aplicadas ao Setor Público do Manual de Contabilidade Aplicada ao Setor Público (MCASP) – 8ª Edição, aprovada pela Portaria STN nº 877, de 18 de dezembro de 2018, atualizadas de acordo com a Portaria STN nº 438, de 12 de julho de 2012, em consonância com os novos padrões de Contabilidade Aplicada ao Setor Público (CASP).

4.2 – Do Balanço Financeiro

Nos Recebimentos Extraorçamentários do Balanço Financeiro, à fl. 159, está registrado o valor de **R$ 25.564.831,95**, que corresponde a inscrição em Restos a Pagar Não Processados, e o valor de **R$ 388.451.087,69**, que corresponde à inscrição em Restos a Pagar Processados, totalizando o montante de **R$ 414.015.919,64**, que confere com o valor da inscrição em Restos a Pagar, no exercício de 2019, registrado no "Demonstrativo da Inscrição em Restos a Pagar",

à fl. 719, com a devida cobertura financeira, conforme saldo no valor de **R$ 806.637.067,17** à conta Caixa e Equivalentes de Caixa, em obediência ao que determina o artigo 42 da Lei Complementar nº 101/2000 (Lei de Responsabilidade Fiscal).

Da análise do Resultado Financeiro com base no Quociente de Restos a Pagar Inscritos, verifica-se que a participação dos Restos a Pagar em relação a sua Despesa Orçamentária no exercício de 2019 foi de 4,33%, indicando que a maior parte das despesas executadas foram pagas no respectivo exercício financeiro, senão vejamos no gráfico 3 a seguir:

Gráfico 3 - Quociente de Restos a Pagar Inscritos no Exercício

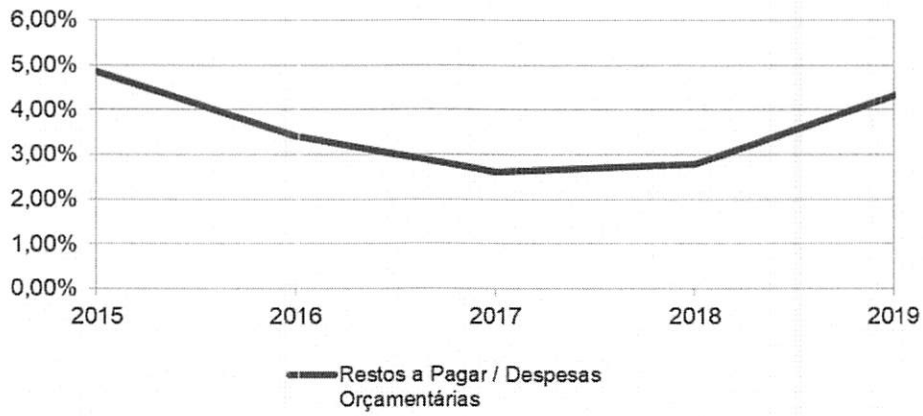

Fonte: Prestação de Contas/2019

Constatou-se, ainda, que em 2017 foram inscritas em Restos a Pagar o valor de **R$ 222.601.164,00**, sendo que em 2018 houve um acréscimo passando para o valor de **R$ 224.516.392,98**, conforme demonstrado na Tabela 15:

SETC-SE
Fls. 782
Rubrica

Tabela 15					
Restos a Pagar Inscritos e Despesa Orçamentária do Período de 2015 a 2019					
	2015	2016	2017	2018	2019
Restos a Pagar Inscritos	365.557.811,98	264.993.578,58	222.601.164,00	244.516.392,98	414.015.919,64
Despesas Orçamentárias	7.509.075.204,00	7.777.070.797,38	8.494.927.199,96	8.787.820.831,18	9.562.329.589,97
Restos a Pagar / Despesas Orçamentárias	**4,87%**	**3,41%**	**2,62%**	**2,78%**	**4,33%**

Fonte: Prestação de Contas Exercício 2019

4.3 – Das Variações Patrimoniais

O Demonstrativo das Variações Patrimoniais Consolidado, sintético e analítico, às fls. 169 a 171, apresentou um resultado patrimonial positivo de **R$ 6.625.415,35** no exercício de 2019, inferior ao exercício anterior no valor de **R$ 135.150.562,36**, equivalente a 95,33% de redução.

4.4 – Do Saldo Patrimonial

Da análise do Saldo Patrimonial, do exercício de 2019, calculada pelo quociente entre o Ativo e o Passivo, registrado no Quadro dos Ativos e Passivos Financeiros e Permanentes - PCASP, à fl. 165, verificou-se um resultado maior que 1, conforme série histórica demonstrada na Tabela 16 a seguir:

Tabela 16					
Quociente do Saldo Patrimonial					
	2015	2016	2017	2018	2019
Soma do Ativo	6.601.894.162,82	7.120.154.006,20	6.962.071.191,29	7.186.809.422,00	7.041.385.208,35
Soma do Passivo	4.842.102.139,40	4.665.572.020,04	5.341.987.655,92	5.689.193.515,24	6.076.805.988,34
Soma do Ativo / Soma do Passivo	**1,36**	**1,53**	**1,30**	**1,26**	**1,16**

Fonte: Prestação de Contas Exercício 2019

SETC-SE
Fls 783
Rubrica

Conforme se pode observar no Gráfico 4, o Quociente da Situação Patrimonial dos Órgãos e Entidades do Governo do Estado de Sergipe, referente ao período de 2015 a 2019, sofreu alterações. Percebe-se que no exercício de 2018, o quociente era de 1,26, o qual sofreu uma redução passando para 1,16, no exercício de 2019, senão vejamos:

Gráfico 4 - Quociente da Situação Patrimonial

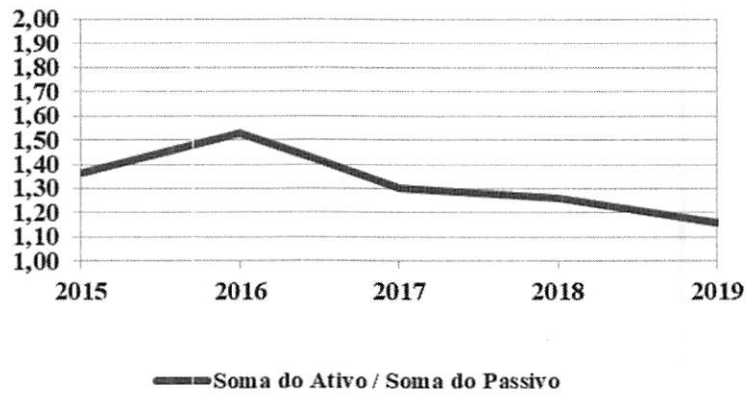

Fonte: Prestação de Contas/2019

Portanto, restam evidências de saldo patrimonial positivo, ou seja, a soma dos bens e direitos dos Órgãos e Entidades do Governo do Estado de Sergipe é superior ao total dos compromissos assumidos perante terceiros.

SETC-SE
Fls 784
Rubrica

5 – Limites Constitucionais e Legais

A execução das despesas públicas está limitada à observância dos mandamentos das Constituições Federal e Estadual, da Lei de Diretrizes Orçamentárias (Lei estadual nº 6.966 de 26 de julho de 2010), e da Lei Complementar n.º 101, de 04/05/2000 (Lei de Responsabilidade Fiscal), que estabelecem os limites mínimos e máximos na fixação e na execução das despesas orçamentárias.

5.1 – Detalhamento dos Limites

De acordo com as informações do processo de Prestação de Contas do Governo do Estado de Sergipe, referente ao exercício de 2019, constatou-se evidências de que houve observância dos limites legais e constitucionais durante a execução orçamentária, com exceção dos gastos ao fomento da pesquisa científica e tecnológica, conforme demonstrado na Tabela 17:

Tabela 17
Demonstrativo de Atendimento aos Limites da LRF

Despesas Públicas	Legislação	Limite Legal	Execução
Pessoal	CF art. 169 Lei Compl. nº 101/00, art. 19, II	< ou = 60%	57,79%
Manutenção e Desenvolvimento do Ensino Público - MDE	CF - art. 212 CE - art. 218 Lei nº 8.456/18, art. 24, inciso V (LDO).	> ou = 25%	26,80%
Ensino Fundamental	CF - art. 60, §5º do A.D.C.T.	> ou = 60% dos 25% da MDE	89,13%
Ações e Serviços de Saúde	CF art. 198, § 2º. Lei nº 8.456/18, art. 24, inciso VI (LDO).	> ou = 12%	12,14%
Ciência e Tecnologia	CE art. 235, § 2º. Lei nº 8.456/18, art. 24, inciso VIII (LDO).	> ou = 0,5% da Receita Tributária	0,05%
Programa de Recursos Hídricos	Lei nº 8.456/18, art. 24, inciso IX (LDO).	> ou = 2% da compensação financeira pela exploração de petróleo, gás natural e outros recursos minerais	3,85%

Fonte: Prestação de Contas do Governo/2019

SETC-SE
Fls. 785
Rubrica

Quanto à despesa com pessoal do Governo do Estado de Sergipe, constatou-se que não foi ultrapassado o limite estabelecido no art. 19, inciso II, da Lei Complementar nº 101/2000. Conforme apresentado na Tabela 16, os três Poderes do Estado aplicaram **57,79%** em despesas com pessoal, cujo percentual é inferior ao limite máximo de **60%** da Receita Corrente Líquida. Portanto, restam evidências de cumprimento dos limites de gastos com pessoal, por Poder e Órgão, disciplinados no art. 20 da supracitada lei.

Por sua vez, a aplicação de recursos na "Manutenção e Desenvolvimento do Ensino e do FUNDEB", à fl. 123, foi de **R$ 1.951.889.066,57**, representando **26,80%** da Receita de impostos arrecadada e transferências constitucionais e legais, no valor de **R$ 7.281.999.622,10** sendo superior ao limite mínimo de 25%, conforme Anexo I da Resolução nº 243/2007 do TCE/SE, às fls. 617 a 619.

Ressalte-se, ainda, que os Órgãos do Poder Executivo Estadual investiram **89,13%** dos recursos destinados ao "Fundo de Manutenção e Desenvolvimento da Educação Básica e de Valorização dos Profissionais da Educação – FUNDEB", na remuneração dos profissionais do magistério da educação básica, atendendo aos dispositivos constitucionais norteadores da matéria educacional, conforme Anexo III da Resolução nº 243/2007 do TCE/SE, às fl. 621.

Quanto à aplicação de recursos em ações e serviços de saúde, foram utilizados o montante de **R$ 883.921.909,49,** representando **12,14%** da Receita de impostos arrecadada e transferências constitucionais e legais, no valor de **R$ 7.281.999.622,10**, sendo superior ao limite mínimo de 12%, conforme Anexo I da Resolução nº 283/2013 do TCE/SE à fl. 625.

SETC-SE Fls. 736 Rubrica

Em relação aos gastos com fomento da pesquisa científica e tecnológica, foram gastos o montante de **R$ 1.359.270,81**, conforme Demonstrativo à fl. 638, representando **0,05%** da Receita Tributária do Governo do Estado de Sergipe, ficando inferior ao estabelecido pela legislação mencionada na Tabela 16.

Quanto aos recursos aplicados em ações de Recursos Hídricos, restou comprovada a aplicação de 3,85% da compensação financeira pela exploração de petróleo, gás natural e outros recursos minerais no exercício de 2019, conforme Demonstrativo dos gastos com Recursos às fls. 633 e 634, superior ao estabelecido na legislação supracitada.

5.2 – Limites da Lei de Responsabilidade Fiscal – Despesa de Pessoal

De acordo com as disposições do art. 19, inciso II da Lei de Responsabilidade Fiscal (LRF), o limite máximo da despesa com pessoal para os Estados é de 60%, enquanto que o disposto no inciso II do art. 20 da LRF estabelece limites individuais para os Poderes e Órgãos Constitucionais, conforme demonstrado na Tabela 18:

Tabela 18
Limites Legais Impostos pela LRF

PODER E ÓRGÃO	LIMITE MÁXIMO	LIMITE PRUDENCIAL
Poder Executivo	**49%**	**46,55%**
Poder Legislativo	**3%**	**2,85%**
Assembleia Legislativa	1,84%	1,75%
Tribunal de Contas	1,16%	1,10%
Poder Judiciário	**6%**	**5,70%**
Ministério Público	**2%**	**1,90%**
TOTAL	**60%**	**57%**

Fonte: Prestação de Contas do Governo/2019

SETC-SE Fls 787 Rubrica

Na Tabela 19, a seguir, são demonstrados os gastos com pessoal em relação à Receita Corrente Liquida - RCL do exercício de 2019, onde se considerou o valor da RCL apurado pelo Governo do Estado de Sergipe no total de **R$ 8.053.614.115,00**, às fls. 125 e 143, assim vejamos:

Tabela – 19

Demonstrativo dos Gastos com Pessoal em Relação à Receita Corrente Líquida

Poder	Limite	2019		2018	
	%	R$	%	R$	%
Poder Executivo	**49,00**	**3.829.534.319,67**	**47,55**	**3.548.610.558,29**	**48,14**
Poder Legislativo	**3,00**	**212.823.410,21**	**2,64**	**207.894.887,83**	**2,82**
Assembleia	1,84	123.657.945,77	1,54	122.696.616,27	1,66
Tribunal de Contas	1,16	89.165.464,44	1,11	85.198.271,56	1,16
Poder Judiciário	**6,00**	**459.821.753,94**	**5,71**	**409.153.922,08**	**5,55**
Ministério Público	**2,00**	**151.620.235,56**	**1,88**	**140.774.904,27**	**1,91**
Total	**60,00**	**4.653.799.719,38**	**57,79**	**4.306.434.272,47**	**58,42**
Receita Corrente Liquida	**100,00**	**8.053.614.115,00**		**7.371.485.136,67**	

Fonte: Prestação de Contas do Governo/2019

De acordo com a Tabela 19, constatou-se que nos Poderes Executivo, Legislativo e Judiciário, bem como no Ministério Público, foram observados os limites estabelecidos na LRF, conforme a seguir: no Poder Executivo, o percentual de gasto com pessoal foi de 47,55% (limite 49%); no Poder Legislativo, foi de 2,64% (limite 3%) da Receita Corrente Líquida do exercício de 2019, assim detalhados: Assembleia Legislativa 1,66% (limite 1,84%) e Tribunal de Contas 1,16% (limite 1,16%); no Poder Judiciário, foi de 5,71% (limite 6%); no Ministério Público 1,88% (limite 2%).

SETC-SE Fls 727 Rubrica

Registre-se que houve aumento no total das despesas com pessoal, ativo e inativo, dos três Poderes e do Ministério Público no exercício de 2019 em relação ao exercício anterior, no valor de **R$ 347.365.446,91**, correspondente a um crescimento de **8,07%**.

Registre-se, também, que houve acréscimo de 9,25% no valor total da Receita Corrente Líquida, passando de **R$ 7.371.485.136,67** em 2018 para **R$ 8.053.614.115,00** em 2019.

6 – Aplicação em Políticas voltadas à Criança e ao Adolescente

Do exame das informações apresentadas no processo de Prestação de Contas do Governo do Estado de Sergipe, referentes às políticas públicas destinadas às crianças e aos adolescentes no exercício de 2019, à fl. 629, constatou-se que foi gasto o valor total de **R$ 1.716.297.993,59,** equivalente a **17,95%** da despesa realizada, conforme demonstrado na Tabela 20:

Tabela 20

Despesas Liquidadas em Ações voltadas a Criança e ao Adolescente por Órgão

Órgão	Despesa Realizada - R$
Companhia Estadual de Habitação e Obras Públicas	44.187,40
Defesa Civil	611.406,94
Fundação Renascer do Estado de Sergipe	32.211.032,51
Fundo de Estadual de Assistência Social	2.996.253,98
Fundo Estadual de Combate e Erradicação da Pobreza	9.840.718,51
Fundo Estadual de Habitação de Interesse Social	583.495,86
Fundo Estadual de Saúde	428.507.136,64
Fundo Estadual dos Direitos da Criança e do Adolescente	48.352,98
Fundo Estadual do Desenvolvimento Cultural e Artístico	153.695,73
Fundo de Manutenção e Desenvolvimento da Educação Básica e Valorização dos Profissionais da Educação – FUNDEB	683.942.348,16
Fundação de Cultura e Arte Aperipê de Sergipe	438.763,79
Secretaria de Estado de Educação	543.490.191,95
Secretaria de Estado da Mulher, da Inclusão e assistência Social, do Trabalho e dos Direitos Humanos	4.481.722,34
Secretaria de Estado da Infraestrutura e do Desenvolvimento Urbano	8.948.686,80
TOTAL GERAL	**1.716.297.993,59**

Fonte: Prestação de Contas do Governo/2019

SETC-SE
Fls 739
Rubrica

7 – Receita Corrente Líquida

Do exame das informações constantes da Tabela 21, a seguir, constatou-se que a Receita Corrente Liquida Total, apurada no exercício de 2019, apresentou crescimento de 9,25% em relação ao exercício de 2018. Portanto, o desempenho da Receita Corrente Líquida foi superior ao índice de inflação que foi de 4,48%, verificado no período de janeiro a dezembro de 2019, conforme INPC (IBGE), senão vejamos:

Tabela 21

Demonstrativo da Receita Corrente Líquida

Especificação	2019	2018	Horizontal
Receita Corrente Bruta	**10.742.848.394,64**	**10.001.085.294,49**	**7,42%**
(-) Transferências Constitucionais e Legais	993.909.627,51	1.030.650.746,09	**-3,56%**
(-) Contribuições para o Plano de Previdência do Servidor	339.737.564,60	319.164.980,29	**6,45%**
(-) Contribuições p/ Custeio de Pensões Militares	0,00	0,00	**0,00%**
(-) Comp. Financeira entre Regimes Previdência	2.481.743,67	8.123.108,07	**-69,45%**
(-) Dedução de Receita para formação do FUNDEB	1.353.105.343,86	1.271.661.323,37	**6,40%**
Receita Corrente Líquida	**8.053.614.115,00**	**7.371.485.136,67**	**9,25%**

Fonte: Prestação de Contas do Governo/2019

III – CONCLUSÃO

Do exame da documentação e informações constantes do Processo de Prestação de Contas do Governo do Estado de Sergipe, às fls. 001 a 754, apresentado sob a responsabilidade da Secretaria de Estado da Fazenda, referente ao período de 01/01/2019 a 31/12/2019, constatou-se que não há fatos relevantes que configurem descumprimento, pelo Governo do Estado de Sergipe, da Lei nº 4.320/1964, da Lei Complementar nº 101/2000 (LRF), da Lei Orgânica nº 205, de 06 de julho de 2011 (Lei Orgânica do Tribunal de Contas do

SETC-SE Fls 790 Rubrica

Estado de Sergipe – TCE/SE), da Resolução TCE/SE nº 270/2011 (novo Regimento Interno do TCE/SE) e da Instrução Normativa nº 001/SETC/2020.

Em face do exposto, opinamos pela Regularidade do processo de Prestação de Contas do Governo do Estado de Sergipe, referente ao exercício de 2019.

É o Relatório.

Aracaju/SE, 23 de julho de 2020.

RAFAEL SANTOS PEREIRA
Presidente da Comissão/Contador
CRC/SE nº 7257/O-2

RITA DE CÁCIA SOUSA MELO
Membro da Comissão/Contadora
CRC/SE nº 4027/O-9

HÉLIO SABINO JOSÉ RIBEIRO CHAVES
Membro da Comissão/Contador
CRC/SE nº 6361/O-6

KAYRAN LOPES FREIRE
Membro da Comissão/Contador
CRC/SE nº 8057/O-6

SETC-SE
Fls 791
Rubrica

ESTADO DE SERGIPE
SECRETARIA DE ESTADO DA TRANSPARÊNCIA E CONTROLE
RELATÓRIO DA PRESTAÇÃO DE CONTAS DO GOVERNO DE SERGIPE

ANEXO I
DEMONSTRATIVO DAS RECEITAS

R$ 1,00

ANÁLISE DAS RECEITAS ORÇAMENTÁRIAS					
Receitas Orçamentárias	VERTICAL				EVOLUÇÃO
	2019	%	2018	%	
Correntes	**9.169.292.940,00**	**96,92%**	**8.377.970.057,36**	**96,66%**	**9,45%**
Tributárias	2.891.604.294,07	30,57%	2.604.172.351,18	30,05%	11,04%
Contribuições	1.029.865.603,83	10,89%	992.328.038,12	11,45%	3,78%
Patrimoniais	64.692.628,99	0,68%	90.529.467,34	1,04%	-28,54%
Agropecuária	0,00	0,00%	6.840,06	0,00%	-100,00%
Serviços	494.659.107,69	5,23%	431.026.879,69	4,97%	14,76%
Transferências Correntes	4.561.354.953,77	48,21%	4.106.785.832,29	47,38%	11,07%
Outras Receitas Corrente	127.116.351,65	1,34%	153.120.648,68	1,77%	-16,98%
Capital	**291.178.742,19**	**3,08%**	**289.386.144,75**	**3,34%**	**0,62%**
Operações de Crédito	215.247.045,12	2,28%	235.400.940,61	2,72%	-8,56%
Alienação de Bens	3.191.126,43	0,03%	2.627.313,79	0,03%	21,46%
Amortização de Empréstimos	12.243,62	0,00%	0,00	0,00%	0,00%
Transferências de Capital	72.190.467,41	0,76%	51.327.890,35	0,59%	40,65%
Outras Receitas Capital	537.859,61	0,01%	30.000,00	0,00%	1692,87%
Total	**9.460.471.682,19**	**100,00%**	**8.667.356.202,11**	**100,00%**	**9,15%**

Fonte: Prestação de Contas do Governo/2019-2018

SETC-SE
Fls. 792
Rubrica

ESTADO DE SERGIPE
SECRETARIA DE ESTADO DA TRANSPARÊNCIA E CONTROLE
RELATÓRIO DA PRESTAÇÃO DE CONTAS DO GOVERNO DE SERGIPE

ANEXO II
DEMONSTRATIVO DAS DESPESAS

ANÁLISE – POR ELEMENTO DE DESPESA					
Despesas Orçamentárias	VERTICAL				HORIZONTAL
	2019	%	2018	%	
Correntes	**7.976.807.709,90**	**83,42%**	**7.184.884.559,44**	**81,76%**	**11,02%**
Pessoal e Encargos Sociais	5.457.418.927,56	**57,07%**	4.909.311.898,65	**55,86%**	**11,16%**
Juros e Encargos da Dívida	155.011.478,94	**1,62%**	156.209.951,02	**1,78%**	**-0,77%**
Outras Despesas Correntes	2.364.377.303,40	**24,73%**	2.119.362.709,77	**24,12%**	**11,56%**
Capital	**609.795.868,89**	**6,38%**	**656.988.583,57**	**7,48%**	**-7,18%**
Investimentos	205.930.805,05	**2,15%**	370.654.106,31	**4,22%**	**-44,44%**
Inversões Financeiras	115.764.315,23	**1,21%**	11.447.647,80	**0,13%**	**911,25%**
Amortização da Dívida	288.100.748,61	**3,01%**	274.886.829,46	**3,13%**	**4,81%**
Poder Executivo	**8.586.603.578,79**	**89,80%**	**7.841.873.143,01**	**89,24%**	**9,50%**
Poder Legislativo	**346.891.360,73**	**3,63%**	**332.394.518,30**	**3,78%**	**4,36%**
Poder Judiciário	**628.834.650,45**	**6,58%**	**613.553.169,87**	**6,98%**	**2,49%**
Total	**9.562.329.589,97**	**100,00%**	**8.787.820.831,18**	**100,00%**	**8,81%**

Fonte: Prestação de Contas do Governo/2019-2018





ESTADO DE SERGIPE
SECRETARIA DE ESTADO DA TRANSPARÊNCIA E CONTROLE

DEMONSTRATIVO DAS DISPONIBILIDADES DO EXERCÍCIO DE 2019

ANEXO III

RECURSOS DA CONTA MOVIMENTO					
Órgãos	**BB**	**CEF**	**BNB**	**BANESE**	**TOTAL**
ASSEMBLEIA LEGISLATIVA	29.375,31	0,00	0,00	550.643,27	580.018,58
TCE	0,00	0,00	0,00	0,00	0,00
FMTC	0,00	0,00	0,00	25.862,47	25.862,47
TJ	1.954.804,17	0,00	0,00	27.377.258,65	29.332.062,82
FERD	2.409.088,53	0,00	0,00	22.470.478,74	24.879.567,27
SEGG	0,00	0,00	0,00	0,00	0,00
PGE	19,60	0,00	0,00	1.840,66	1.860,26
MPE	0,00	0,00	0,00	7.889,71	7.889,71
FEMP	0,00	0,00	0,00	1.362,18	1.362,18
VGE	0,00	0,00	0,00	0,00	0,00
EMGETIS	500,00	0,00	0,00	12.204,17	12.704,17
PRONESE	0,00	0,00	0,00	13.467,82	13.467,82
FHIS	0,00	0,40	0,00	183.589,69	183.590,09
AGRESE	0,00	0,00	0,00	1.689.475,72	1.689.475,72
SEFAZ	2.064.526,66	61.637,92	0,00	3.242.188,29	5.368.352,87
SEAD	0,00	5.184,25	0,00	3.755,13	8.939,38
IPESAUDE	0,00	0,00	0,00	8.564.971,54	8.564.971,54
FDRH	0,00	0,00	0,00	5,61	5,61
FINATE	0,00	0,00	0,00	48.373,29	48.373,29
FUNDO DE AVAL	0,00	0,00	0,00	0,00	0,00
SEAGRI	0,00	0,00	0,00	130.833,45	130.833,45
EMDAGRO	120.798,92	386.811,49	223,56	854,50	508.688,47
COHIDRO	0,00	0,00	0,00	54.725,97	54.725,97
SEDUC	656.039,54	34.303,00	0,00	2.940.462,12	3.630.804,66
FUNCAP	0,00	335,00	12.500,00	17.555,96	30.390,96
SEDETEC	0,00	0,00	0,00	0,00	0,00
JUCESE	0,00	0,00	0,00	219.272,79	219.272,79
ITPS	0,00	0,00	0,00	291.307,20	291.307,20
FAPITEC	632.516,49	0,00	0,00	179.707,60	812.224,09
CODISE	0,00		136.633,57	1.631.896,83	1.768.530,40
EMSETUR	0,00	0,00	0,00	1.642,27	1.642,27
CIA. AD. DE ZONA – ZPE	0,00	0,00	0,00	365,99	365,99
FES	346,50	2.060.362,93	0,00	18.331.728,46	20.392.437,89
FUNPEN	0,00	0,00	0,00	3.235,46	3.235,46
SSP	753.592,53	0,00	0,00	0,00	753.592,53
HPM	0,00	0,00	0,00	0,00	0,00
DETRAN	55,21	0,00	0,00	4.657.790,33	4.657.845,54
FUNDEPROI	463.672,68	0,00	58.346,35	29.610,19	551.629,22
FUNESP	0,00	0,00	0,00	169.731,08	169.731,08
CBM	0,00	0,00	0,00	158.251,48	158.251,48
DEPEC	0,00	0,00	0,00	0,00	0,00
SEIT	2.447,80	600.684,72	0,00	137.540,34	740.672,86
RENASCER	36.937,67	0,00	0,00	466,77	37.404,44
FUNDECRIA	169.224,40	0,00	115.506,75	297.063,37	581.794,52
FEAS	4.690.445,76	0,00	0,00	606.050,88	5.296.496,64
FUNCEP	0,00	1.831.785,56	0,00	1.273.942,68	3.105.728,24
PM SE	0,00	0,00	0,00	26.278,01	26.278,01
SEDURBS	7.699,66	859.419,90	0,00	4.608.330,53	5.475.450,09
DER	0,00	0,00	0,00	667.216,99	667.216,99
CEHOP	61,10	0,00	0,00	76.367,55	76.428,65
FUNTEC	0,00	0,00	0,00	78.318,83	78.318,83
FUNCART	0,00	0,00	0,00	332.171,08	332.171,08
DPE	4,45	4.222,21	0,00	86,20	4.312,86
FUNDEPES	0,00	0,00	0,00	65.060,86	65.060,86
SECOM	0,00	0,00	0,00	8.785,52	8.785,52
FUNDECON	0,00	0,00	0,00	311,47	311,47
ADEMA	0,00	0,00	0,00	878.780,05	878.780,05
FUNDEMA	0,00	0,00	0,00	1.448,50	1.448,50
FERH	0,00	0,00	0,00	26.150,44	26.150,44
SETUR	1.549,11	962,53	0,00	885.823,08	888.334,72
SETC	0,00	0,00	0,00	0,00	0,00
SERGIPE PREVIDÊNCIA	0,00	0,00	0,00	331.693,56	331.693,56
FINANPREV	0,00	0,00	0,00	27.830.754,03	27.830.754,03
SEJUC	0,00	0,00	0,00	0,00	0,00
SUB-TOTAL	**13.993.706,09**	**5.845.709,91**	**323.210,23**	**131.144.979,36**	**151.307.605,59**
CONTA ÚNICA				15.661.650,75	15.661.650,75
SUB-TOTAL					**166.969.256,34**
APLICAÇÃO FINANCEIRA					639.667.810,83
				TOTAL GERAL	**806.637.067,17**

Fonte: i-Gesp

SETC-SE
Fls 794
Rubrica

SECRETARIA DE ESTADO DA TRANSPARÊNCIA E CONTROLE - SETC

PROCESSO Nº: 036.000.00131/2020-9
ENTIDADE: Governo do Estado de Sergipe
GESTOR: Belivaldo Chagas Silva
EXERCÍCIO FINANCEIRO: 2019
RELATÓRIO TÉCNICO Nº: 66/2020/SETC

CERTIFICADO DE AUDITORIA Nº 66/2020/SETC

1. Os exames realizados na Prestação de Contas Anual do Governo do Estado de Sergipe, às fls. 001 a 754, constante do processo supracitado, correspondente ao período de 1º de janeiro a 31 de dezembro de 2019, tiveram por objetivo obter razoável grau de certeza quanto a observância dos princípios da legitimidade, economicidade, razoabilidade e quanto à regularidade dos demonstrativos e informações que integram esse processo, tendo por base as disposições da Lei nº 4.320/64, sem prejuízo das disposições da Lei nº 6.404/76, e suas alterações subsequentes, da Lei Complementar nº 101/2000 (LRF), da Lei Complementar nº 205/2011 (Lei Orgânica do Tribunal de Contas do Estado de Sergipe – TCE/SE), da Resolução TCE nº 270, de 17 de novembro de 2011 (Regimento Interno do TCE/SE) e da Instrução Normativa nº 01/SETC/2020, de 14 de fevereiro de 2020.

2. De acordo com o disposto no Art. 85, inciso IV, do Regimento Interno, aprovado pela Resolução nº 270, de 17 de novembro de 2011, nossa responsabilidade é expressar opinião sobre a regularidade da presente Prestação de Contas.

3. Em face das conclusões consignadas no Relatório Técnico da Prestação de Contas Anual nº 66/2020/SETC, opinamos pela **Regularidade** da Prestação de Contas Anual do **Governo do Estado de Sergipe**, referente ao período de 1º de janeiro a 31 de dezembro de 2019.

Aracaju/SE, 23 de julho de 2020.

RAFAEL SANTOS PEREIRA
Diretor
Contador CRC/SE 7257/O-2

SETC-SE
Fls. 795
Rubrica

SECRETARIA DE ESTADO DA TRANSPARÊNCIA E CONTROLE - SETC

PROCESSO Nº: 036.000.00131/2020-9
ENTIDADE: Governo do Estado de Sergipe
GESTOR: Belivaldo Chagas Silva
EXERCÍCIO FINANCEIRO: 2019
RELATÓRIO TÉCNICO Nº: 66/2020/SETC

PARECER DO DIRIGENTE DO ÓRGÃO DE CONTROLE INTERNO

Em atendimento às disposições da Lei Complementar nº 205, de 06 de julho de 2011, e do art. 85, inciso IV, do Regimento Interno do Tribunal de Contas do Estado de Sergipe, aprovado pela Resolução nº 270, de 17 de novembro de 2011 e da Instrução Normativa nº 001/SETC/2020 e tendo por base as conclusões do supracitado Relatório da Prestação de Contas Anual, homologo o Certificado de Auditoria nº 66/2020/SETC cuja opinião foi pela **Regularidade** da Prestação de Contas Anual do Governo do Estado de Sergipe, referente ao período de 1º de janeiro a 31 de dezembro de 2019.

Aracaju/SE, 23 de julho de 2020.

ALEXANDRE BRITO DE FIGUEIREDO
Secretaria de Estado da Transparência e Controle
Secretário de Estado